

Statistischer Bericht

D I 1 – m 11 / 20

┌ Gewerbeanzeigen
im **Land Brandenburg**
November 2020

Impressum

Statistischer Bericht
D I 1 – m 11 / 20

Erscheinungsfolge: monatlich
Erschienen im **Januar 2021**

Herausgeber

Amt für Statistik Berlin-Brandenburg
Steinstraße 104 - 106
14480 Potsdam
info@statistik-bbb.de
www.statistik-berlin-brandenburg.de

Tel. 0331 8173 - 1777
Fax 030 9028 - 4091

Zeichenerklärung

- 0 weniger als die Hälfte von 1
in der letzten besetzten Stelle,
jedoch mehr als nichts
- nichts vorhanden
- ... Angabe fällt später an
- () Aussagewert ist eingeschränkt
- / Zahlenwert nicht sicher genug
- Zahlenwert unbekannt oder
geheim zu halten
- x Tabellenfach gesperrt
- p vorläufige Zahl
- r berichtigte Zahl
- s geschätzte Zahl

Amt für Statistik Berlin-Brandenburg,
Potsdam, 2021

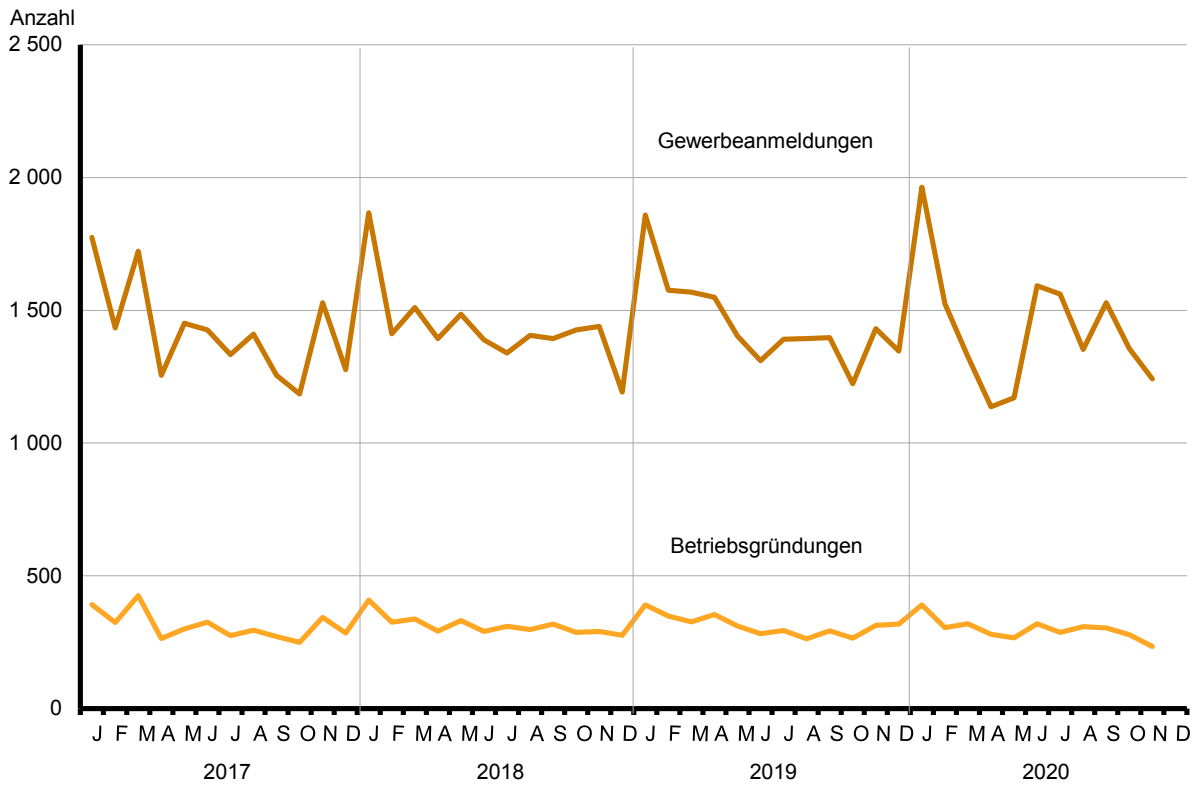


Dieses Werk ist unter einer Creative Commons Lizenz
vom Typ Namensnennung 3.0 Deutschland zugänglich.
Um eine Kopie dieser Lizenz einzusehen, konsultieren Sie
<http://creativecommons.org/licenses/by/3.0/de/>

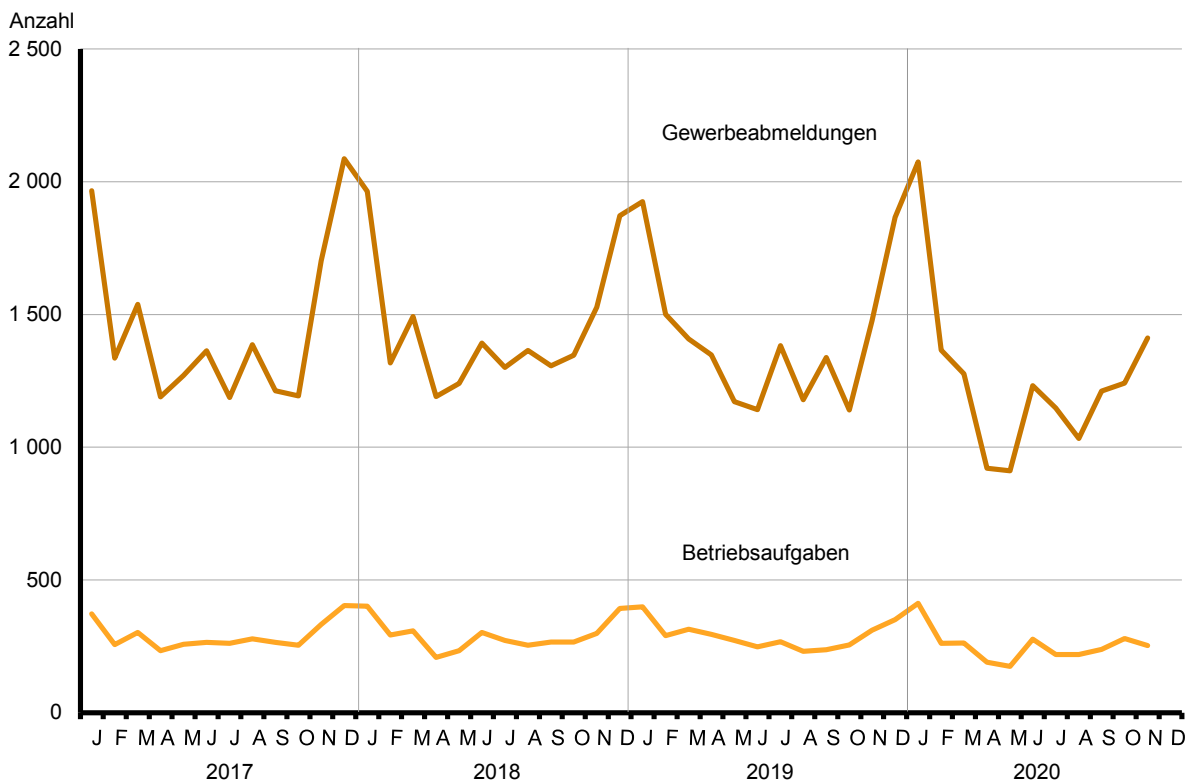
Inhaltsverzeichnis

	Seite		Seite
Metadaten zu dieser Statistik (externer Link)			
Grafiken			
1 Gewerbeanmeldungen und Betriebsgründungen in Brandenburg seit Januar 2017.....	4	3 Betriebsgründungen und -aufgaben in Brandenburg im November 2020 nach Wirtschaftsabschnitten.....	5
2 Gewerbeabmeldungen und Betriebsaufgaben in Brandenburg seit Januar 2017.....	4	4 Gewerbe- und Gewerbeabmeldungen in Brandenburg im November 2020 nach Verwaltungsbezirken.....	5
Tabellen			
Übersicht: Gewerbeanzeigen in Brandenburg von 2002 bis November 2020.....	6	7 Vollständige Aufgaben sowie Gewerbetreibende in Brandenburg im November 2020 nach Wirtschaftsbereichen.....	16
1 Gewerbeanmeldungen in Brandenburg im November 2020 nach Wirtschaftsbereichen.....	7	8 Vollständige Aufgaben sowie Gewerbetreibende in Brandenburg im November 2020 nach der Rechtsform und bei Einzelunternehmen nach Geschlecht und Staatsangehörigkeit.....	18
2 Gewerbeanmeldungen in Brandenburg im November 2020 nach Art der Niederlassung, der Rechtsform und bei Einzelunternehmen nach Geschlecht und Staatsangehörigkeit.....	9	9 Gewerbeanmeldungen in Brandenburg im November 2020 nach ausgewählten Merkmalen und Verwaltungsbezirken.....	19
3 Neugründungen sowie Gewerbetreibende in Brandenburg im November 2020 nach Wirtschaftsbereichen	10	10 Gewerbeabmeldungen in Brandenburg im November 2020 nach ausgewählten Merkmalen und Verwaltungsbezirken.....	19
4 Neugründungen sowie Gewerbetreibende in Brandenburg im November 2020 nach der Rechtsform und bei Einzelunternehmen nach Geschlecht und Staatsangehörigkeit.....	12	11 Gewerbe- und -abmeldungen in Brandenburg im November 2020 nach Wirtschaftsabschnitten und Verwaltungsbezirken	20
5 Gewerbeabmeldungen in Brandenburg im November 2020 nach Wirtschaftsbereichen.....	13		
6 Gewerbeabmeldungen in Brandenburg im November 2020 nach Art der Niederlassung, der Rechtsform und bei Einzelunternehmen nach Geschlecht und Staatsangehörigkeit.....	15		

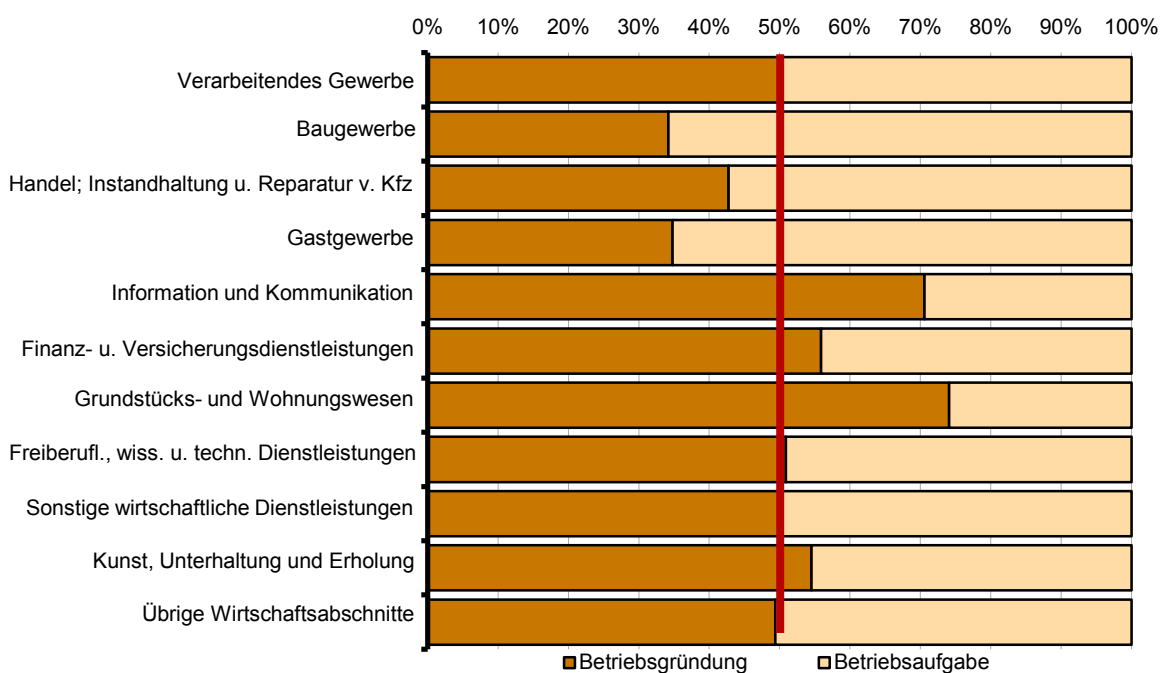
1 Gewerbeanmeldungen und Betriebsgründungen in Brandenburg seit Januar 2017



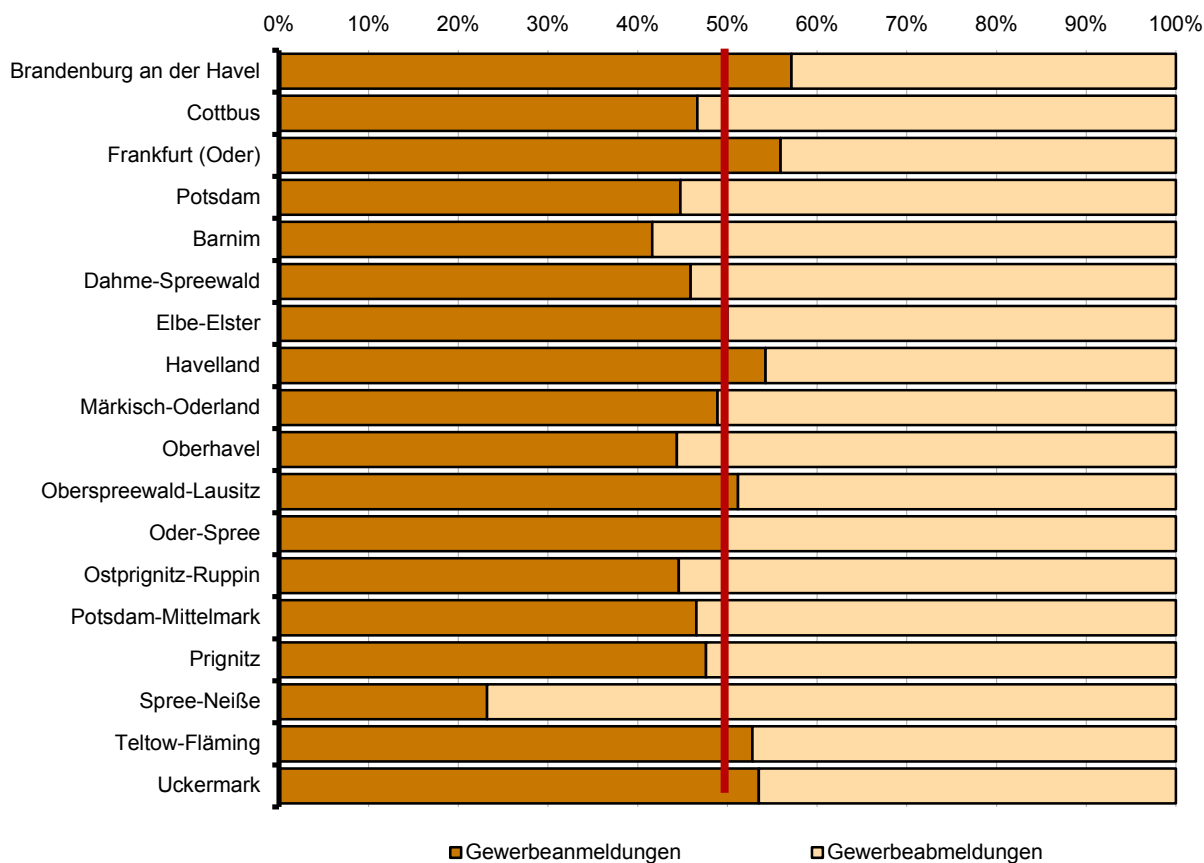
2 Gewerbeabmeldungen und Betriebsaufgaben in Brandenburg seit Januar 2017



3 Betriebsgründungen und -aufgaben in Brandenburg im November 2020 nach Wirtschaftsabschnitten



4 Gewerbean- und Gewerbeabmeldungen in Brandenburg im November 2020 nach Verwaltungsbezirken



Übersicht: Gewerbeanzeigen in Brandenburg von 2002 bis November 2020

Jahr Monat	Anmeldungen		Ummeldungen ²		Abmeldungen	
	insgesamt	darunter Neu- errichtungen ¹	insgesamt	darunter Veränderung der Betriebs- tätigkeit ³	insgesamt	darunter Aufgabe ⁴
2002	20 275	16 953	5 529	2 836	18 194	14 448
2003	24 012	20 790	5 279	2 801	17 058	13 659
2004	30 163	26 183	6 609	3 375	18 245	14 258
2005	26 310	22 074	8 027	4 336	20 755	16 406
2006	25 499	20 955	•	•	21 279	17 037
2007	23 555	19 356	•	•	22 040	17 958
2008	23 464	19 197	•	•	21 773	17 916
2009	23 352	19 274	•	•	20 513	16 666
2010	22 319	18 297	•	•	19 803	16 130
2011	20 521	16 606	•	•	19 371	15 863
2012	18 260	14 473	•	•	18 893	15 514
2013	18 330	14 253	•	•	18 019	14 610
2014	18 015	14 039	•	•	18 062	14 733
2015	17 282	13 277	•	•	17 886	14 492
2016	17 080	13 029	•	•	17 661	14 326
2017	17 049	13 106	•	•	17 431	14 171
2018	17 251	13 409	•	•	17 314	14 173
2019	17 446	13 630	•	•	16 879	13 761
2019 Januar	1 859	1 406	•	•	1 925	1 582
Februar	1 575	1 243	•	•	1 501	1 217
März	1 568	1 243	•	•	1 408	1 137
April	1 549	1 210	•	•	1 348	1 095
Mai	1 403	1 116	•	•	1 172	937
Juni	1 310	1 037	•	•	1 142	941
Juli	1 391	1 076	•	•	1 383	1 120
August	1 394	1 111	•	•	1 179	959
September	1 397	1 113	•	•	1 338	1 080
Oktober	1 223	948	•	•	1 140	934
November	1 431	1 107	•	•	1 477	1 193
Dezember	1 346	1 020	•	•	1 866	1 566
2020 Januar	1 963	1 453	•	•	2 074	1 642
Februar	1 525	1 190	•	•	1 366	1 067
März	1 325	996	•	•	1 277	995
April	1 137	857	•	•	921	708
Mai	1 171	925	•	•	911	668
Juni	1 592	1 251	•	•	1 232	974
Juli	1 561	1 204	•	•	1 147	873
August	1 353	1 090	•	•	1 033	822
September	1 528	1 213	•	•	1 211	945
Oktober	1 356	1 060	•	•	1 241	1 014
November	1 241	956	•	•	1 411	1 158
Dezember

1 Betriebsgründungen, sonstige Neuerrichtungen sowie Umwandlungen, ohne Zuzüge

2 ab September 2006 ist die Auswertung der Ummeldungen eingestellt

3 Änderung und/oder Erweiterung

4 Betriebsaufgaben, sonstige Stilllegungen sowie Umwandlungen, ohne Fortzüge

1 Gewerbeanmeldungen in Brandenburg im November 2020 nach Wirtschaftsbereichen

Wirtschaftsabschnitt Wirtschaftsabteilung		Gewerbe- an- meldungen insgesamt	Neuerrichtungen			Zuzug	Übernahme			
			ins- gesamt	Neu- gründung	Um- wand- lung		ins- gesamt	Rechts- form- wechsel	Gesell- schafter- eintritt	Erbfolge/ Kauf/ Pacht
Anzahl										
A	Land- und Forstwirtschaft, Fischerei	15	15	15	–	–	–	–	–	–
B	Bergbau und Gewinnung von Steinen und Erden	–	–	–	–	–	–	–	–	–
C	Verarbeitendes Gewerbe	37	25	25	–	8	4	1	–	3
10	Herstellung von Nahrungs- und Futtermitteln	4	3	3	–	–	1	–	–	1
11	Getränkeherstellung	–	–	–	–	–	–	–	–	–
13	Herstellung von Textilien	3	2	2	–	1	–	–	–	–
14	Herstellung von Bekleidung	3	3	3	–	–	–	–	–	–
16	Herstellung von Holz-, Flecht-, Korb- und Korkwaren (ohne Möbel)	–	–	–	–	–	–	–	–	–
18	Herstellung von Druckerzeugnissen; Vervielfältigung von bespielten Ton-, Bild- und Datenträgern	2	2	2	–	–	–	–	–	–
25	Herstellung von Metallerzeugnissen	7	5	5	–	–	2	1	–	1
26	Herstellung von Datenverarbeitungs- geräten, elektronischen und optischen Erzeugnissen	–	–	–	–	–	–	–	–	–
27	Herstellung von elektrischen Ausrüstungen	1	1	1	–	–	–	–	–	–
28	Maschinenbau	–	–	–	–	–	–	–	–	–
29	Herstellung von Kraftwagen und Kraftwagenteilen	–	–	–	–	–	–	–	–	–
31	Herstellung von Möbeln	1	–	–	–	1	–	–	–	–
D	Energieversorgung	23	19	19	–	2	2	–	–	2
E	Wasserversorgung; Abwasser- und Abfallentsorgung und Beseitigung von Umweltverschmutzungen	2	2	2	–	–	–	–	–	–
F	Baugewerbe	102	71	70	1	25	6	2	–	4
41	Hochbau	5	2	2	–	2	1	–	–	1
42	Tiefbau	9	9	9	–	–	–	–	–	–
43	Vorbereitende Baustellenarbeiten, Bauinstallation und sonstiges Ausbaugewerbe	88	60	59	1	23	5	2	–	3
G	Handel; Instandhaltung und Reparatur von Kraftfahrzeugen	308	232	206	26	42	34	15	–	19
45	Handel mit Kraftfahrzeugen; Instandhaltung und Reparatur von Kraftfahrzeugen	34	25	25	–	7	2	1	–	1
46	Großhandel (ohne Handel mit Kfz)	33	24	24	–	3	6	2	–	4
47	Einzelhandel (ohne Handel mit Kfz)	241	183	157	26	32	26	12	–	14
H	Verkehr und Lagerei	45	41	40	1	3	1	–	–	1
49	Landverkehr und Transport in Rohrfernleitungen	12	9	9	–	2	1	–	–	1
53	Post-, Kurier- und Expressdienste	19	19	19	–	–	–	–	–	–

1 Gewerbeanmeldungen in Brandenburg im November 2020 nach Wirtschaftsbereichen

Wirtschaftsabschnitt Wirtschaftsabteilung		Gewerbe- an- meldungen insgesamt	Neuerrichtungen			Zuzug	Übernahme			
			ins- gesamt	Neu- gründung	Um- wand- lung		ins- gesamt	Rechts- form- wechsel	Gesell- schafter- eintritt	Erbfolge/ Kauf/ Pacht
Anzahl										
I	Gastgewerbe	67	41	41	–	2	24	–	1	23
55	Beherbergung	16	11	11	–	–	5	–	1	4
56	Gastronomie	51	30	30	–	2	19	–	–	19
J	Information und Kommunikation	55	48	48	–	6	1	–	1	–
58	Verlagswesen	3	3	3	–	–	–	–	–	–
61	Telekommunikation	1	–	–	–	1	–	–	–	–
62	Erbringung von Dienstleistungen der Informationstechnologie	33	29	29	–	4	–	–	–	–
63	Informationsdienstleistungen	6	5	5	–	1	–	–	–	–
K	Erbringung von Finanz- und Versicherungsdienstleistungen	77	61	61	–	16	–	–	–	–
66	Mit Finanz- und Versicherungs- dienstleistungen verbundene Tätigkeiten	62	52	52	–	10	–	–	–	–
L	Grundstücks- und Wohnungswesen	54	35	35	–	17	2	–	–	2
M	Erbringung von freiberuflichen, wissenschaftlichen und technischen Dienstleistungen	153	116	115	1	29	8	5	–	3
70	Verwaltung und Führung von Unternehmen und Betrieben, Unternehmensberatung	40	31	31	–	8	1	1	–	–
73	Werbung und Marktforschung	42	36	36	–	4	2	1	–	1
N	Erbringung von sonstigen wirtschaftlichen Dienstleistungen	143	120	120	–	19	4	2	–	2
77	Vermietung von beweglichen Sachen	17	16	16	–	–	1	–	–	1
78	Vermittlung und Überlassung von Arbeitskräften	6	4	4	–	1	1	1	–	–
79	Reisebüros, Reiseveranstalter und Erbringung sonstiger Reservierungsdienstleistungen	6	6	6	–	–	–	–	–	–
81	Gebäudebetreuung; Garten- und Landschaftsbau	70	62	62	–	6	2	1	–	1
P	Erziehung und Unterricht	17	15	15	–	2	–	–	–	–
Q	Gesundheits- und Sozialwesen	31	29	29	–	2	–	–	–	–
R	Kunst, Unterhaltung und Erholung	26	19	19	–	7	–	–	–	–
O+S	Öffentliche Verwaltung, Verteidigung; Sozialversicherung; Erbringung von sonstigen Dienstleistungen	86	67	66	1	15	4	–	1	3
A-S	Insgesamt	1 241	956	926	30	195	90	25	3	62

2 Gewerbeanmeldungen in Brandenburg im November 2020 nach Art der Niederlassung, der Rechtsform und bei Einzelunternehmen nach Geschlecht und Staatsangehörigkeit

Art der Niederlassung — Rechtsform — Geschlecht — Staatsangehörigkeit	Gewerbe- an- meldungen insgesamt	Neuerrichtung			Zuzug	Übernahme			
		ins- gesamt	Neu- gründung	Um- wandlung		ins- gesamt	Rechts- form- wechsel	Gesell- schafter- eintritt	Erbfolge/ Kauf/ Pacht
Anzahl									
Insgesamt	1 241	956	926	30	195	90	25	3	62
nach der Art der Niederlassung									
Hauptniederlassung	1 116	855	852	3	192	69	14	3	52
Zweigniederlassung	18	14	14	—	—	4	2	—	2
Unselbständige Zweigstelle	107	87	60	27	3	17	9	—	8
nach der Rechtsform des Unternehmens									
Einzelunternehmen	917	735	734	1	131	51	6	—	45
Offene Handelsgesellschaft	1	—	—	—	—	1	1	—	—
Kommanditgesellschaft	3	1	1	—	—	2	—	—	2
Gesellschaft mit beschränkter Haftung & Co. KG	30	16	14	2	9	5	4	—	1
Gesellschaft des bürgerlichen Rechts	38	28	28	—	2	8	2	3	3
Aktiengesellschaft	3	—	—	—	—	3	3	—	—
Gesellschaft mit beschränkter Haftung (GmbH)	238	167	140	27	52	19	8	—	11
GmbH ohne UG (haftungsbeschränkt)	193	133	106	27	44	16	6	—	10
Unternehmergesellschaft (UG haftungsbeschränkt)	45	34	34	—	8	3	2	—	1
Private Company Limited by Shares (Ltd.)	2	2	2	—	—	—	—	—	—
Genossenschaft	1	1	1	—	—	—	—	—	—
Eingetragener Verein	1	1	1	—	—	—	—	—	—
Sonstige Rechtsformen	7	5	5	—	1	1	1	—	—
Einzelunternehmer/-innen nach Geschlecht									
weiblich	349	285	284	1	42	22	2	—	20
männlich	568	450	450	—	89	29	4	—	25
Einzelunternehmer/-innen nach ausgewählter Staatsangehörigkeit									
deutsch	764	605	604	1	115	44	6	—	38
bulgarisch	14	13	13	—	1	—	—	—	—
griechisch	2	2	2	—	—	—	—	—	—
italienisch	—	—	—	—	—	—	—	—	—
polnisch	33	27	27	—	6	—	—	—	—
rumänisch	15	12	12	—	3	—	—	—	—
türkisch	13	9	9	—	—	4	—	—	4
ungarisch	5	5	5	—	—	—	—	—	—

3 Neugründungen sowie Gewerbetreibende in Brandenburg im November 2020 nach Wirtschaftsbereichen

Wirtschaftsabschnitt Wirtschaftsabteilung		Neugründungen						Gewerbetreibende¹	
		ins- gesamt	Betriebsgründung			sonstige Neugründung		ins- gesamt	darunter weiblich
			ins- gesamt	Haupt- nieder- lassung	Zweignieder- lassung/un- selbständige Zweigstelle	ins- gesamt	darunter Neben- erwerb		
A	Land- und Forstwirtschaft, Fischerei	15	2	2	—	13	10	18	8
B	Bergbau und Gewinnung von Steinen und Erden	—	—	—	—	—	—	—	—
C	Verarbeitendes Gewerbe	25	5	3	2	20	16	25	9
10	Herstellung von Nahrungs- und Futtermitteln	3	1	1	—	2	1	3	1
11	Getränkeherstellung	—	—	—	—	—	—	—	—
13	Herstellung von Textilien	2	—	—	—	2	2	2	2
14	Herstellung von Bekleidung	3	—	—	—	3	3	3	3
16	Herstellung von Holz-, Flecht-, Korb- und Korkwaren (ohne Möbel)	—	—	—	—	—	—	—	—
18	Herstellung von Druckerzeugnissen; Vervielfältigung von bespielten Ton-, Bild- und Datenträgern	2	—	—	—	2	2	2	1
25	Herstellung von Metallerzeugnissen	5	1	—	1	4	2	5	—
26	Herstellung von Datenverarbeitungs- geräten, elektronischen und optischen Erzeugnissen	—	—	—	—	—	—	—	—
27	Herstellung von elektrischen Ausrüstungen	1	1	1	—	—	—	1	—
28	Maschinenbau	—	—	—	—	—	—	—	—
29	Herstellung von Kraftwagen und Kraftwagenteilen	—	—	—	—	—	—	—	—
31	Herstellung von Möbeln	—	—	—	—	—	—	—	—
D	Energieversorgung	19	2	1	1	17	14	21	5
E	Wasserversorgung; Abwasser- und Abfallentsorgung und Beseitigung von Umweltverschmutzungen	2	1	1	—	1	1	2	2
F	Baugewerbe	70	13	11	2	57	16	74	1
41	Hochbau	2	1	1	—	1	1	2	—
42	Tiefbau	9	1	1	—	8	—	9	—
43	Vorbereitende Baustellenarbeiten, Bauinstallation und sonstiges Ausbaugewerbe	59	11	9	2	48	15	63	1
G	Handel; Instandhaltung und Reparatur von Kraftfahrzeugen	206	53	30	23	153	116	222	90
45	Handel mit Kraftfahrzeugen; Instandhaltung und Reparatur von Kraftfahrzeugen	25	10	3	7	15	12	27	3
46	Großhandel (ohne Handel mit Kfz)	24	6	5	1	18	11	24	13
47	Einzelhandel (ohne Handel mit Kfz)	157	37	22	15	120	93	171	74
H	Verkehr und Lagerei	40	14	8	6	26	22	48	6
49	Landverkehr und Transport in Rohrfernleitungen	9	4	4	—	5	3	11	3
53	Post-, Kurier- und Expressdienste	19	3	3	—	16	15	21	2

3 Neugründungen sowie Gewerbetreibende in Brandenburg im November 2020 nach Wirtschaftsbereichen

Wirtschaftsabschnitt Wirtschaftsabteilung		Neugründungen						Gewerbetreibende¹	
		ins- gesamt	Betriebsgründung			sonstige Neugründung		ins- gesamt	darunter weiblich
			ins- gesamt	Haupt- nieder- lassung	Zweignieder- lassung/un- selbständige Zweigstelle	ins- gesamt	darunter Neben- erwerb		
I	Gastgewerbe	41	16	9	7	25	15	44	10
55	Beherbergung	11	1	–	1	10	7	12	3
56	Gastronomie	30	15	9	6	15	8	32	7
J	Information und Kommunikation	48	12	8	4	36	30	55	21
58	Verlagswesen	3	1	–	1	2	2	4	–
61	Telekommunikation	–	–	–	–	–	–	–	–
62	Erbringung von Dienstleistungen der Informationstechnologie	29	10	7	3	19	16	34	11
63	Informationsdienstleistungen	5	1	1	–	4	4	6	6
K	Erbringung von Finanz- und Versicherungsdienstleistungen	61	19	9	10	42	27	60	20
66	Mit Finanz- und Versicherungs- dienstleistungen verbundene Tätigkeiten	52	12	3	9	40	25	52	20
L	Grundstücks- und Wohnungswesen	35	20	17	3	15	4	39	6
M	Erbringung von freiberuflichen, wissenschaftlichen und technischen Dienstleistungen	115	28	24	4	87	75	121	46
70	Verwaltung und Führung von Unternehmen und Betrieben, Unternehmensberatung	31	14	13	1	17	16	32	7
73	Werbung und Marktforschung	36	1	1	–	35	32	38	21
N	Erbringung von sonstigen wirtschaftlichen Dienstleistungen	120	20	14	6	100	71	135	35
77	Vermietung von beweglichen Sachen	16	5	2	3	11	9	24	3
78	Vermittlung und Überlassung von Arbeitskräften	4	3	2	1	1	1	8	1
79	Reisebüros, Reiseveranstalter und Erbringung sonstiger Reservierungsdienstleistungen	6	–	–	–	6	5	6	5
81	Gebäudebetreuung; Garten- und Landschaftsbau	62	5	5	–	57	37	63	17
P	Erziehung und Unterricht	15	4	3	1	11	9	16	10
Q	Gesundheits- und Sozialwesen	29	6	5	1	23	10	34	21
R	Kunst, Unterhaltung und Erholung	19	6	3	3	13	10	22	6
O+S	Öffentliche Verwaltung, Verteidigung; Sozialversicherung; Erbringung von sonstigen Dienstleistungen	66	13	12	1	53	42	68	43
A-S	Insgesamt	926	234	160	74	692	488	1 004	339

¹ anzeigepflichtige Personen, die eine Neugründung vorgenommen haben

4 Neugründungen sowie Gewerbetreibende in Brandenburg im November 2020 nach der Rechtsform und bei Einzelunternehmen nach Geschlecht und Staatsangehörigkeit

Rechtsform — Geschlecht — Staatsangehörigkeit	Neugründungen						Gewerbetreibende¹	
	ins- gesamt	Betriebsgründung			sonstige Neugründung		ins- gesamt	darunter weiblich
		ins- gesamt	Haupt- nieder- lassung	Zweignieder- lassung/un- selbständige Zweigstelle	ins- gesamt	darunter Neben- erwerb		
Anzahl								
Insgesamt	926	234	160	74	692	488	1 004	339
nach der Rechtsform des Unternehmens								
Einzelunternehmen	734	64	34	30	670	466	734	284
Offene Handelsgesellschaft	—	—	—	—	—	—	—	—
Kommanditgesellschaft	1	1	—	1	—	—	1	—
Gesellschaft mit beschränkter Haftung & Co. KG	14	13	10	3	1	1	25	4
Gesellschaft des bürgerlichen Rechts	28	18	16	2	10	10	61	27
Aktiengesellschaft	—	—	—	—	—	—	—	—
Gesellschaft mit beschränkter Haftung (GmbH)	140	130	96	34	10	10	179	24
GmbH ohne UG (haftungsbeschränkt)	106	101	73	28	5	5	140	14
Unternehmergeellschaft (UG haftungsbeschränkt)	34	29	23	6	5	5	39	10
Private Company Limited by Shares (Ltd.)	2	2	—	2	—	—	2	—
Genossenschaft	1	1	1	—	—	—	1	—
Eingetragener Verein	1	—	—	—	1	1	1	—
Sonstige Rechtsformen	5	5	3	2	—	—	—	—
Einzelunternehmer/-innen nach Geschlecht								
weiblich	284	20	12	8	264	191	x	x
männlich	450	44	22	22	406	275	x	x
Einzelunternehmer/-innen nach ausgewählter Staatsangehörigkeit								
deutsch	604	50	23	27	554	430	604	242
bulgarisch	13	1	—	1	12	—	13	2
griechisch	2	—	—	—	2	1	2	1
italienisch	—	—	—	—	—	—	—	—
polnisch	27	1	1	—	26	10	27	8
rumänisch	12	—	—	—	12	2	12	3
türkisch	9	3	2	1	6	2	9	1
ungarisch	5	—	—	—	5	—	5	—

¹ anzeigepflichtige Personen, die eine Neugründung vorgenommen haben

5 Gewerbeabmeldungen in Brandenburg im November 2020 nach Wirtschaftsbereichen

Wirtschaftsabschnitt Wirtschaftsabteilung		Gewerbe- ab- meldungen insgesamt	Aufgabe			Fortzug	Übergabe			
			ins- gesamt	voll- ständige Aufgabe	Um- wand- lung		ins- gesamt	Rechts- form- wechsel	Gesell- schafter- austritt	Erbfolge/ Verkauf/ Verpach- tung
Anzahl										
A	Land- und Forstwirtschaft, Fischerei	12	10	10	–	1	1	–	–	1
B	Bergbau und Gewinnung von Steinen und Erden	–	–	–	–	–	–	–	–	–
C	Verarbeitendes Gewerbe	35	26	23	3	6	3	–	1	2
10	Herstellung von Nahrungs- und Futtermitteln	1	1	1	–	–	–	–	–	–
11	Getränkeherstellung	–	–	–	–	–	–	–	–	–
13	Herstellung von Textilien	–	–	–	–	–	–	–	–	–
14	Herstellung von Bekleidung	3	2	2	–	1	–	–	–	–
16	Herstellung von Holz-, Flecht-, Korb- und Korkwaren (ohne Möbel)	3	3	3	–	–	–	–	–	–
18	Herstellung von Druckerzeugnissen; Vervielfältigung von bespielten Ton-, Bild- und Datenträgern	2	1	1	–	1	–	–	–	–
25	Herstellung von Metallerzeugnissen	9	5	4	1	2	2	–	1	1
26	Herstellung von Datenverarbeitungs- geräten, elektronischen und optischen Erzeugnissen	–	–	–	–	–	–	–	–	–
27	Herstellung von elektrischen Ausrüstungen	–	–	–	–	–	–	–	–	–
28	Maschinenbau	2	2	1	1	–	–	–	–	–
29	Herstellung von Kraftwagen und Kraftwagenteilen	–	–	–	–	–	–	–	–	–
31	Herstellung von Möbeln	1	–	–	–	1	–	–	–	–
D	Energieversorgung	8	4	4	–	1	3	1	1	1
E	Wasserversorgung; Abwasser- und Abfallentsorgung und Beseitigung von Umweltverschmutzungen	3	3	3	–	–	–	–	–	–
F	Baugewerbe	247	223	222	1	20	4	1	2	1
41	Hochbau	3	2	2	–	1	–	–	–	–
42	Tiefbau	4	3	3	–	1	–	–	–	–
43	Vorbereitende Baustellenarbeiten, Bauinstallation und sonstiges Ausbaugewerbe	240	218	217	1	18	4	1	2	1
G	Handel; Instandhaltung und Reparatur von Kraftfahrzeugen	317	257	235	22	29	31	16	3	12
45	Handel mit Kraftfahrzeugen; Instandhaltung und Reparatur von Kraftfahrzeugen	34	26	26	–	5	3	1	–	2
46	Großhandel (ohne Handel mit Kfz)	48	37	36	1	8	3	2	–	1
47	Einzelhandel (ohne Handel mit Kfz)	235	194	173	21	16	25	13	3	9
H	Verkehr und Lagerei	55	52	52	–	–	3	–	–	3
49	Landverkehr und Transport in Rohrfernleitungen	23	22	22	–	–	1	–	–	1
53	Post-, Kurier- und Expressdienste	16	15	15	–	–	1	–	–	–

5 Gewerbeabmeldungen in Brandenburg im November 2020 nach Wirtschaftsbereichen

Wirtschaftsabschnitt Wirtschaftsabteilung		Gewerbe- ab- meldungen insgesamt	Aufgabe			Fortzug	Übergabe			
			ins- gesamt	voll- ständige Aufgabe	Um- wand- lung		ins- gesamt	Rechts- form- wechsel	Gesell- schafter- austritt	Erbfolge/ Verkauf/ Verpach- tung
Anzahl										
I	Gastgewerbe	97	78	78	–	2	17	1	2	14
55	Beherbergung	28	23	23	–	–	5	–	1	4
56	Gastronomie	69	55	55	–	2	12	1	1	10
J	Information und Kommunikation	51	36	33	3	14	1	1	–	–
58	Verlagswesen	5	2	2	–	3	–	–	–	–
61	Telekommunikation	–	–	–	–	–	–	–	–	–
62	Erbringung von Dienstleistungen der Informationstechnologie	30	22	20	2	7	1	1	–	–
63	Informationsdienstleistungen	4	2	2	–	2	–	–	–	–
K	Erbringung von Finanz- und Versicherungsdienstleistungen	62	47	47	–	14	1	–	–	1
66	Mit Finanz- und Versicherungs- dienstleistungen verbundene Tätigkeiten	50	40	40	–	10	–	–	–	–
L	Grundstücks- und Wohnungswesen	43	31	31	–	10	2	–	–	2
M	Erbringung von freiberuflichen, wissenschaftlichen und technischen Dienstleistungen	136	105	104	1	24	7	4	1	2
70	Verwaltung und Führung von Unternehmen und Betrieben, Unternehmensberatung	28	21	21	–	7	–	–	–	–
73	Werbung und Marktforschung	35	29	29	–	5	1	1	–	–
N	Erbringung von sonstigen wirtschaftlichen Dienstleistungen	167	138	138	–	24	5	1	4	–
77	Vermietung von beweglichen Sachen	14	12	12	–	1	1	–	1	–
78	Vermittlung und Überlassung von Arbeitskräften	7	5	5	–	1	1	–	1	–
79	Reisebüros, Reiseveranstalter und Erbringung sonstiger Reservierungsdienstleistungen	6	6	6	–	–	–	–	–	–
81	Gebäudebetreuung; Garten- und Landschaftsbau	71	58	58	–	10	3	1	2	–
P	Erziehung und Unterricht	26	20	20	–	2	4	1	1	2
Q	Gesundheits- und Sozialwesen	24	20	20	–	3	1	–	–	1
R	Kunst, Unterhaltung und Erholung	31	27	27	–	3	1	–	1	–
O+S	Öffentliche Verwaltung, Verteidigung; Sozialversicherung; Erbringung von sonstigen Dienstleistungen	97	81	80	1	13	3	–	1	2
A-S	Insgesamt	1 411	1 158	1 127	31	166	87	26	17	44

6 Gewerbeabmeldungen in Brandenburg im November 2020 nach Art der Niederlassung, der Rechtsform und bei Einzelunternehmen nach Geschlecht und Staatsangehörigkeit

Art der Niederlassung — Rechtsform — Geschlecht — Staatsangehörigkeit	Gewerbe- ab- meldungen insgesamt	Aufgabe			Fortzug	Übergabe			
		ins- gesamt	voll- ständige Aufgabe	Um- wandlung		ins- gesamt	Rechts- form- wechsel	Gesell- schafter- austritt	Erbfolge/ Verkauf/ Verpach- tung
Anzahl									
Insgesamt	1 411	1 158	1 127	31	166	87	26	17	44
nach der Art der Niederlassung									
Hauptniederlassung	1 262	1 036	1 025	11	156	70	16	16	38
Zweigniederlassung	23	22	20	2	1	—	—	—	—
Unselbständige Zweigstelle	126	100	82	18	9	17	10	1	6
nach der Rechtsform des Unternehmens									
Einzelunternehmen	1 125	979	973	6	105	41	8	—	33
Offene Handelsgesellschaft	6	4	4	—	—	2	1	—	1
Kommanditgesellschaft	1	1	1	—	—	—	—	—	—
Gesellschaft mit									
beschränkter Haftung & Co. KG	28	14	12	2	5	9	6	3	—
Gesellschaft des bürgerlichen Rechts	56	32	32	—	5	19	3	14	2
Aktiengesellschaft	6	6	5	1	—	—	—	—	—
Gesellschaft mit beschränkter									
Haftung (GmbH)	182	116	94	22	50	16	8	—	8
GmbH ohne UG									
(haftungsbeschränkt)	159	102	80	22	43	14	8	—	6
Unternehmergesellschaft									
(UG haftungsbeschränkt)	23	14	14	—	7	2	—	—	2
Private Company Limited by Shares (Ltd.)	3	3	3	—	—	—	—	—	—
Genossenschaft	—	—	—	—	—	—	—	—	—
Eingetragener Verein	1	1	1	—	—	—	—	—	—
Sonstige Rechtsformen	3	2	2	—	1	—	—	—	—
Einzelunternehmer/-innen nach Geschlecht									
weiblich	384	325	323	2	43	16	2	—	14
männlich	741	654	650	4	62	25	6	—	19
Einzelunternehmer/-innen nach ausgewählter Staatsangehörigkeit									
deutsch	924	789	783	6	95	40	8	—	32
bulgarisch	8	8	8	—	—	—	—	—	—
griechisch	—	—	—	—	—	—	—	—	—
italienisch	3	2	2	—	1	—	—	—	—
polnisch	96	93	93	—	3	—	—	—	—
rumänisch	29	28	28	—	1	—	—	—	—
türkisch	4	4	4	—	—	—	—	—	—
ungarisch	6	6	6	—	—	—	—	—	—

**7 Vollständige Aufgaben sowie Gewerbetreibende in Brandenburg im November 2020
nach Wirtschaftsbereichen**

Wirtschaftsabschnitt Wirtschaftsabteilung		Vollständige Aufgabe						Gewerbetreibende ¹	
		ins- gesamt	Betriebsaufgabe			sonstige Stilllegung		ins- gesamt	darunter weiblich
			ins- gesamt	Haupt- nieder- lassung	Zweignieder- lassung/un- selbständige Zweigstelle	ins- gesamt	darunter Neben- erwerb		
A	Land- und Forstwirtschaft, Fischerei	10	2	2	—	8	3	14	4
B	Bergbau und Gewinnung von Steinen und Erden	—	—	—	—	—	—	—	—
C	Verarbeitendes Gewerbe	23	5	3	2	18	9	23	6
10	Herstellung von Nahrungs- und Futtermitteln	1	—	—	—	1	—	1	—
11	Getränkeherstellung	—	—	—	—	—	—	—	—
13	Herstellung von Textilien	—	—	—	—	—	—	—	—
14	Herstellung von Bekleidung	2	—	—	—	2	1	2	2
16	Herstellung von Holz-, Flecht-, Korb- und Korkwaren (ohne Möbel)	3	1	1	—	2	1	3	—
18	Herstellung von Druckerzeugnissen; Vervielfältigung von bespielten Ton-, Bild- und Datenträgern	1	—	—	—	1	—	1	1
25	Herstellung von Metallerzeugnissen	4	1	—	1	3	1	4	—
26	Herstellung von Datenverarbeitungs- geräten, elektronischen und optischen Erzeugnissen	—	—	—	—	—	—	—	—
27	Herstellung von elektrischen Ausrüstungen	—	—	—	—	—	—	—	—
28	Maschinenbau	1	—	—	—	1	1	1	—
29	Herstellung von Kraftwagen und Kraftwagenteilen	—	—	—	—	—	—	—	—
31	Herstellung von Möbeln	—	—	—	—	—	—	—	—
D	Energieversorgung	4	—	—	—	4	3	4	1
E	Wasserversorgung; Abwasser- und Abfallentsorgung und Beseitigung von Umweltverschmutzungen	3	2	—	2	1	—	3	—
F	Baugewerbe	222	25	19	6	197	20	229	3
41	Hochbau	2	2	2	—	—	—	2	—
42	Tiefbau	3	3	2	1	—	—	6	—
43	Vorbereitende Baustellenarbeiten, Bauinstallation und sonstiges Ausbaugewerbe	217	20	15	5	197	20	221	3
G	Handel; Instandhaltung und Reparatur von Kraftfahrzeugen	235	71	34	37	164	102	245	89
45	Handel mit Kraftfahrzeugen; Instandhaltung und Reparatur von Kraftfahrzeugen	26	9	5	4	17	7	27	3
46	Großhandel (ohne Handel mit Kfz)	36	9	4	5	27	15	37	10
47	Einzelhandel (ohne Handel mit Kfz)	173	53	25	28	120	80	181	76
H	Verkehr und Lagerei	52	21	14	7	31	11	53	5
49	Landverkehr und Transport in Rohrfernleitungen	22	9	5	4	13	4	22	5
53	Post-, Kurier- und Expressdienste	15	3	3	—	12	5	16	—

**7 Vollständige Aufgaben sowie Gewerbetreibende in Brandenburg im November 2020
nach Wirtschaftsbereichen**

Wirtschaftsabschnitt Wirtschaftsabteilung		Vollständige Aufgabe						Gewerbetreibende¹	
		ins- gesamt	Betriebsaufgabe			sonstige Stilllegung		ins- gesamt	darunter weiblich
			ins- gesamt	Haupt- nieder- lassung	Zweignieder- lassung/un- selbständige Zweigstelle	ins- gesamt	darunter Neben- erwerb		
Anzahl									
I	Gastgewerbe	78	30	20	10	48	18	86	34
55	Beherbergung	23	7	6	1	16	9	26	15
56	Gastronomie	55	23	14	9	32	9	60	19
J	Information und Kommunikation	33	5	3	2	28	19	38	5
58	Verlagswesen	2	–	–	–	2	1	2	1
61	Telekommunikation	–	–	–	–	–	–	–	–
62	Erbringung von Dienstleistungen der Informationstechnologie	20	3	1	2	17	13	23	3
63	Informationsdienstleistungen	2	–	–	–	2	1	2	–
K	Erbringung von Finanz- und Versicherungsdienstleistungen	47	15	5	10	32	20	45	13
66	Mit Finanz- und Versicherungs- dienstleistungen verbundene Tätigkeiten	40	10	4	6	30	18	41	11
L	Grundstücks- und Wohnungswesen	31	7	6	1	24	10	34	14
M	Erbringung von freiberuflichen, wissenschaftlichen und technischen Dienstleistungen	104	27	22	5	77	37	113	41
70	Verwaltung und Führung von Unternehmen und Betrieben, Unternehmensberatung	21	8	7	1	13	4	23	4
73	Werbung und Marktforschung	29	4	4	–	25	16	29	17
N	Erbringung von sonstigen wirtschaftlichen Dienstleistungen	138	20	12	8	118	62	143	50
77	Vermietung von beweglichen Sachen	12	–	–	–	12	9	13	4
78	Vermittlung und Überlassung von Arbeitskräften	5	2	–	2	3	2	6	2
79	Reisebüros, Reiseveranstalter und Erbringung sonstiger Reservierungsdienstleistungen	6	2	2	–	4	1	6	5
81	Gebäudebetreuung; Garten- und Landschaftsbau	58	9	5	4	49	21	61	14
P	Erziehung und Unterricht	20	5	2	3	15	10	21	13
Q	Gesundheits- und Sozialwesen	20	–	–	–	20	8	21	15
R	Kunst, Unterhaltung und Erholung	27	5	3	2	22	16	30	12
O+S	Öffentliche Verwaltung, Verteidigung; Sozialversicherung; Erbringung von sonstigen Dienstleistungen	80	13	6	7	67	38	83	62
A-S	Insgesamt	1 127	253	151	102	874	386	1 185	367

¹ anzeigepflichtige Personen, die eine vollständige Aufgabe vorgenommen haben

8 Vollständige Aufgaben sowie Gewerbetreibende in Brandenburg im November 2020 nach der Rechtsform und bei Einzelunternehmen nach Geschlecht und Staatsangehörigkeit

Rechtsform — Geschlecht — Staatsangehörigkeit	Vollständige Aufgabe						Gewerbetreibende¹	
	ins- gesamt	Betriebsaufgabe			sonstige Stilllegung		ins- gesamt	darunter weiblich
		ins- gesamt	Haupt- nieder- lassung	Zweignieder- lassung/un- selbständige Zweigstelle	ins- gesamt	darunter Neben- erwerb		
Anzahl								
Insgesamt	1 127	253	151	102	874	386	1 185	367
nach der Rechtsform des Unternehmens								
Einzelunternehmen	973	120	74	46	853	365	973	323
Offene Handelsgesellschaft	4	4	1	3	—	—	6	2
Kommanditgesellschaft	1	—	—	—	1	1	1	—
Gesellschaft mit beschränkter Haftung & Co. KG	12	12	6	6	—	—	16	2
Gesellschaft des bürgerlichen Rechts	32	17	16	1	15	15	64	19
Aktiengesellschaft	5	5	1	4	—	—	—	—
Gesellschaft mit beschränkter Haftung (GmbH)	94	89	52	37	5	5	117	20
GmbH ohne UG (haftungsbeschränkt)	80	77	43	34	3	3	103	16
Unternehmergeellschaft (UG haftungsbeschränkt)	14	12	9	3	2	2	14	4
Private Company Limited by Shares (Ltd.)	3	3	—	3	—	—	3	1
Genossenschaft	—	—	—	—	—	—	—	—
Eingetragener Verein	1	1	1	—	—	—	3	—
Sonstige Rechtsformen	2	2	—	2	—	—	2	—
Einzelunternehmer/-innen nach Geschlecht								
weiblich	323	27	15	12	296	166	x	x
männlich	650	93	59	34	557	199	x	x
Einzelunternehmer/-innen nach ausgewählter Staatsangehörigkeit								
deutsch	783	110	69	41	673	343	783	294
bulgarisch	8	—	—	—	8	1	8	2
griechisch	—	—	—	—	—	—	—	—
italienisch	2	—	—	—	2	1	2	2
polnisch	93	1	1	—	92	3	93	6
rumänisch	28	—	—	—	28	1	28	—
türkisch	4	2	1	1	2	2	4	—
ungarisch	6	1	—	1	5	1	6	—

¹ anzeigepflichtige Personen, die eine vollständige Aufgabe vorgenommen haben

9 Gewerbeanmeldungen in Brandenburg im November 2020 nach ausgewählten Merkmalen und Verwaltungsbezirken

Amtlicher Gemeinde- schlüssel	Kreisfreie Stadt Landkreis	Gewerbe- an- meldungen insgesamt	Neugründung	Umwandlung	Zuzug	Übernahme
12 0 51 000	Brandenburg an der Havel	44	36	1	2	5
12 0 52 000	Cottbus	42	34	–	2	6
12 0 53 000	Frankfurt (Oder)	33	28	–	4	1
12 0 54 000	Potsdam	120	96	1	10	13
12 0 60 000	Barnim	77	64	1	11	1
12 0 61 000	Dahme-Spreewald	73	50	7	15	1
12 0 62 000	Elbe-Elster	30	23	2	1	4
12 0 63 000	Havelland	83	68	3	9	3
12 0 64 000	Märkisch-Oderland	112	71	1	35	5
12 0 65 000	Oberhavel	118	89	2	21	6
12 0 66 000	Oberspreewald-Lausitz	43	30	1	3	9
12 0 67 000	Oder-Spree	71	49	4	9	9
12 0 68 000	Ostprignitz-Ruppin	33	25	–	4	4
12 0 69 000	Potsdam-Mittelmark	108	79	1	25	3
12 0 70 000	Prignitz	30	20	1	5	4
12 0 71 000	Spree-Neiße	36	26	3	4	3
12 0 72 000	Teltow-Fläming	142	105	1	30	6
12 0 73 000	Uckermark	46	33	1	5	7
12 0 00 000	Land Brandenburg	1 241	926	30	195	90

10 Gewerbeabmeldungen in Brandenburg im November 2020 nach ausgewählten Merkmalen und Verwaltungsbezirken

Amtlicher Gemeinde- schlüssel	Kreisfreie Stadt Landkreis	Gewerbe- ab- meldungen insgesamt	Vollständige Aufgabe	Umwandlung	Fortzug	Übergabe
12 0 51 000	Brandenburg an der Havel	33	29	1	1	2
12 0 52 000	Cottbus	48	34	–	5	9
12 0 53 000	Frankfurt (Oder)	26	23	–	2	1
12 0 54 000	Potsdam	148	107	1	27	13
12 0 60 000	Barnim	108	89	1	15	3
12 0 61 000	Dahme-Spreewald	86	66	5	10	5
12 0 62 000	Elbe-Elster	30	25	1	2	2
12 0 63 000	Havelland	70	53	2	9	6
12 0 64 000	Märkisch-Oderland	117	95	1	14	7
12 0 65 000	Oberhavel	148	119	5	19	5
12 0 66 000	Oberspreewald-Lausitz	41	32	–	3	6
12 0 67 000	Oder-Spree	72	57	2	11	2
12 0 68 000	Ostprignitz-Ruppin	41	32	–	4	5
12 0 69 000	Potsdam-Mittelmark	124	91	1	26	6
12 0 70 000	Prignitz	33	31	1	–	1
12 0 71 000	Spree-Neiße	119	113	3	1	2
12 0 72 000	Teltow-Fläming	127	102	5	16	4
12 0 73 000	Uckermark	40	29	2	1	8
12 0 00 000	Land Brandenburg	1 411	1 127	31	166	87

11 Gewerbean- und -abmeldungen in Brandenburg im November 2020 nach Wirtschaftsabschnitten und Verwaltungsbezirken

Amtlicher Gemeinde- schlüssel	Kreisfreie Stadt Landkreis	Insgesamt					
			Land- und Forstwirt- schaft	Verar- beitendes Gewerbe	Bau- gewerbe	Handel; Instand- haltung und Reparatur von Kfz	Verkehr und Lagerei
		A-S	A	C	F	G	H
12 0 51 000	Brandenburg an der Havel	44	—	1	10	9	1
12 0 52 000	Cottbus	42	—	—	2	10	—
12 0 53 000	Frankfurt (Oder)	33	—	—	4	8	1
12 0 54 000	Potsdam	120	—	—	7	21	4
12 0 60 000	Barnim	77	2	—	6	17	3
12 0 61 000	Dahme-Spreewald	73	1	2	4	22	3
12 0 62 000	Elbe-Elster	30	1	—	1	9	1
12 0 63 000	Havelland	83	1	6	5	30	3
12 0 64 000	Märkisch-Oderland	112	—	3	14	32	6
12 0 65 000	Oberhavel	118	2	5	5	27	4
12 0 66 000	Oberspreewald-Lausitz	43	—	1	3	11	4
12 0 67 000	Oder-Spree	71	2	3	6	19	3
12 0 68 000	Ostprignitz-Ruppin	33	1	1	3	8	1
12 0 69 000	Potsdam-Mittelmark	108	4	1	14	24	5
12 0 70 000	Prignitz	30	—	2	1	8	—
12 0 71 000	Spree-Neiße	36	—	4	7	10	1
12 0 72 000	Teltow-Fläming	142	1	6	8	30	5
12 0 73 000	Uckermark	46	—	2	2	13	—
12 0 00 000	Land Brandenburg	1 241	15	37	102	308	45
12 0 51 000	Brandenburg an der Havel	33	—	—	10	3	1
12 0 52 000	Cottbus	48	—	—	9	19	1
12 0 53 000	Frankfurt (Oder)	26	—	—	4	11	—
12 0 54 000	Potsdam	148	—	—	9	34	4
12 0 60 000	Barnim	108	—	6	14	27	1
12 0 61 000	Dahme-Spreewald	86	—	4	14	19	2
12 0 62 000	Elbe-Elster	30	1	—	3	10	2
12 0 63 000	Havelland	70	1	1	7	16	1
12 0 64 000	Märkisch-Oderland	117	1	3	19	30	5
12 0 65 000	Oberhavel	148	—	3	30	35	8
12 0 66 000	Oberspreewald-Lausitz	41	—	1	5	15	2
12 0 67 000	Oder-Spree	72	2	1	6	14	5
12 0 68 000	Ostprignitz-Ruppin	41	1	1	3	12	3
12 0 69 000	Potsdam-Mittelmark	124	1	1	16	21	6
12 0 70 000	Prignitz	33	—	3	5	6	1
12 0 71 000	Spree-Neiße	119	—	1	75	13	3
12 0 72 000	Teltow-Fläming	127	3	10	17	25	6
12 0 73 000	Uckermark	40	2	—	1	7	4
12 0 00 000	Land Brandenburg	1 411	12	35	247	317	55

Davon							Amtlicher Gemeinde- schlüssel
Gastgewerbe	Information und Kommuni- kation	Erbringung von Finanz- und Versiche- rungsdienst- leistungen	Grundstücks- und Wohnungs- wesen	Erbringung von freiberuflichen, wissenschaft- lichen und technischen Dienst- leistungen	Erbringung von sonstigen wirt- schaftlichen Dienst- leistungen	Übrige Wirtschafts- zweige	
I	J	K	L	M	N	B, D, E, O-S	

Anmeldungen

2	1	2	1	4	6	7	12 0 51 000
1	6	5	1	7	3	7	12 0 52 000
1	3	2	–	9	3	2	12 0 53 000
8	14	6	4	24	13	19	12 0 54 000
1	4	5	1	12	15	11	12 0 60 000
4	3	2	3	10	14	5	12 0 61 000
3	–	–	1	2	5	7	12 0 62 000
1	4	6	–	10	7	10	12 0 63 000
4	4	9	7	9	10	14	12 0 64 000
6	5	2	1	24	19	18	12 0 65 000
5	1	1	–	4	4	9	12 0 66 000
6	2	7	4	9	5	5	12 0 67 000
5	1	1	2	1	3	6	12 0 68 000
3	3	9	8	11	9	17	12 0 69 000
3	–	1	–	3	3	9	12 0 70 000
1	–	3	–	4	2	4	12 0 71 000
4	3	15	20	4	17	29	12 0 72 000
9	1	1	1	6	5	6	12 0 73 000
67	55	77	54	153	143	185	12 0 00 000

Abmeldungen

1	1	3	–	5	6	3	12 0 51 000
–	1	1	1	5	8	3	12 0 52 000
–	1	1	–	2	2	5	12 0 53 000
13	8	6	3	23	25	23	12 0 54 000
6	4	5	1	11	18	15	12 0 60 000
5	2	3	2	10	10	15	12 0 61 000
4	–	1	–	1	2	6	12 0 62 000
6	3	5	3	12	8	7	12 0 63 000
7	6	2	3	9	12	20	12 0 64 000
7	7	1	4	13	17	23	12 0 65 000
6	–	1	1	2	1	7	12 0 66 000
5	4	5	3	7	13	7	12 0 67 000
7	2	–	–	2	3	7	12 0 68 000
7	8	11	11	10	17	15	12 0 69 000
4	–	1	1	4	6	2	12 0 70 000
6	–	4	2	2	5	8	12 0 71 000
3	4	8	8	15	11	17	12 0 72 000
10	–	4	–	3	3	6	12 0 73 000
97	51	62	43	136	167	189	12 0 00 000

Das Amt für Statistik Berlin-Brandenburg

Das Amt für Statistik Berlin-Brandenburg ist für beide Länder die zentrale Dienstleistungseinrichtung auf dem Gebiet der amtlichen Statistik. Das Amt erbringt Serviceleistungen im Bereich Information und Analyse für die breite Öffentlichkeit, für alle gesellschaftlichen Gruppen sowie für Kunden aus Verwaltung und Politik, Wirtschaft und Wissenschaft. Kerngeschäft des Amtes ist die Durchführung der gesetzlich angeordneten amtlichen Statistiken für Berlin und Brandenburg. Das Amt erhebt die Daten, bereitet sie auf, interpretiert und analysiert sie und veröffentlicht die Ergebnisse. Die Grundversorgung aller Nutzer mit statistischen Informationen erfolgt unentgeltlich, im Wesentlichen über das Internet und den Informationsservice. Daneben werden nachfrage- und zielgruppenorientierte Standardauswertungen zu Festpreisen angeboten. Kundenspezifische Aufbereitung / Beratung zu kostendeckenden Preisen ergänzt das Spektrum der Informationsbereitstellung.

Amtliche Statistik im Verbund

Die Statistiken werden bundesweit nach einheitlichen Konzepten, Methoden und Verfahren arbeitsteilig erstellt. Die statistischen Ämter der Länder sind dabei grundsätzlich für die Durchführung der Erhebungen, für die Aufbereitung und Veröffentlichung der Länderergebnisse zuständig. Durch diese Kooperation in einem „Statistikverbund“ entstehen für alle Länder vergleichbare und zu einem Bundesergebnis zusammenführbare Erhebungsergebnisse.

Produkte und Dienstleistungen

Informationsservice

info@statistik-bbb.de
mit statistischen Informationen für jedermann und Beratung sowie maßgeschneiderte Aufbereitungen von Daten über Berlin und Brandenburg.
Auskunft, Beratung, Pressedienst sowie Fachbibliothek.

Standort Potsdam

Steinstraße 104 - 106, 14480 Potsdam
Tel. 0331 8173 - 1777
Fax 030 9028 - 4091
Mo – Do 9 – 15 Uhr, Fr 9 – 14 Uhr

Standort Berlin

Alt-Friedrichsfelde 60, 10315 Berlin
Bibliothek
Tel. 030 9021 - 3540
Mo – Do 9 – 15 Uhr, Fr 9 – 14 Uhr

Internet-Angebot

www.statistik-berlin-brandenburg.de
mit aktuellen Daten, Pressemitteilungen, Statistischen Berichten zum kostenlosen Herunterladen, regionalstatistischen Informationen, Wahlstatistiken und -analysen sowie einem Überblick über das gesamte Leistungsspektrum des Amtes.

Statistische Jahrbücher

mit einer Vielzahl von Tabellen aus nahezu allen Arbeitsgebieten der amtlichen Statistik.

Statistische Berichte

mit Ergebnissen der einzelnen Statistiken in Tabellen in tiefer sachlicher Gliederung und Grafiken zur Veranschaulichung von Entwicklungen und Strukturen.

Datenangebot aus dem Sachgebiet

Informationen zu dieser Veröffentlichung

Referat 34
Tel. 0331 8173 - 1348/1341
Fax 030 9028 - 4088
gewerbemeldungen@statistik-bbb.de

Weitere Veröffentlichungen zum Thema

Statistische Berichte:

- Gewerbeanzeigen im Land Brandenburg, jährlich
D I 2 – j
- Gewerbeanzeigen im Land Berlin, monatlich
D I 1 – m
jährlich
D I 2 – j