

Statistischer Bericht

D I 1 – m 10 / 20

┌ Gewerbeanzeigen
im **Land Brandenburg**
Oktober 2020

Impressum

Statistischer Bericht
D I 1 – m 10 / 20

Erscheinungsfolge: monatlich
Erschienen im **Dezember 2020**

Herausgeber

Amt für Statistik Berlin-Brandenburg
Steinstraße 104 - 106
14480 Potsdam
info@statistik-bbb.de
www.statistik-berlin-brandenburg.de

Tel. 0331 8173 - 1777
Fax 030 9028 - 4091

Zeichenerklärung

- 0 weniger als die Hälfte von 1
in der letzten besetzten Stelle,
jedoch mehr als nichts
- nichts vorhanden
- ... Angabe fällt später an
- () Aussagewert ist eingeschränkt
- / Zahlenwert nicht sicher genug
- Zahlenwert unbekannt oder
geheim zu halten
- x Tabellenfach gesperrt
- p vorläufige Zahl
- r berichtigte Zahl
- s geschätzte Zahl

Amt für Statistik Berlin-Brandenburg,
Potsdam, 2020

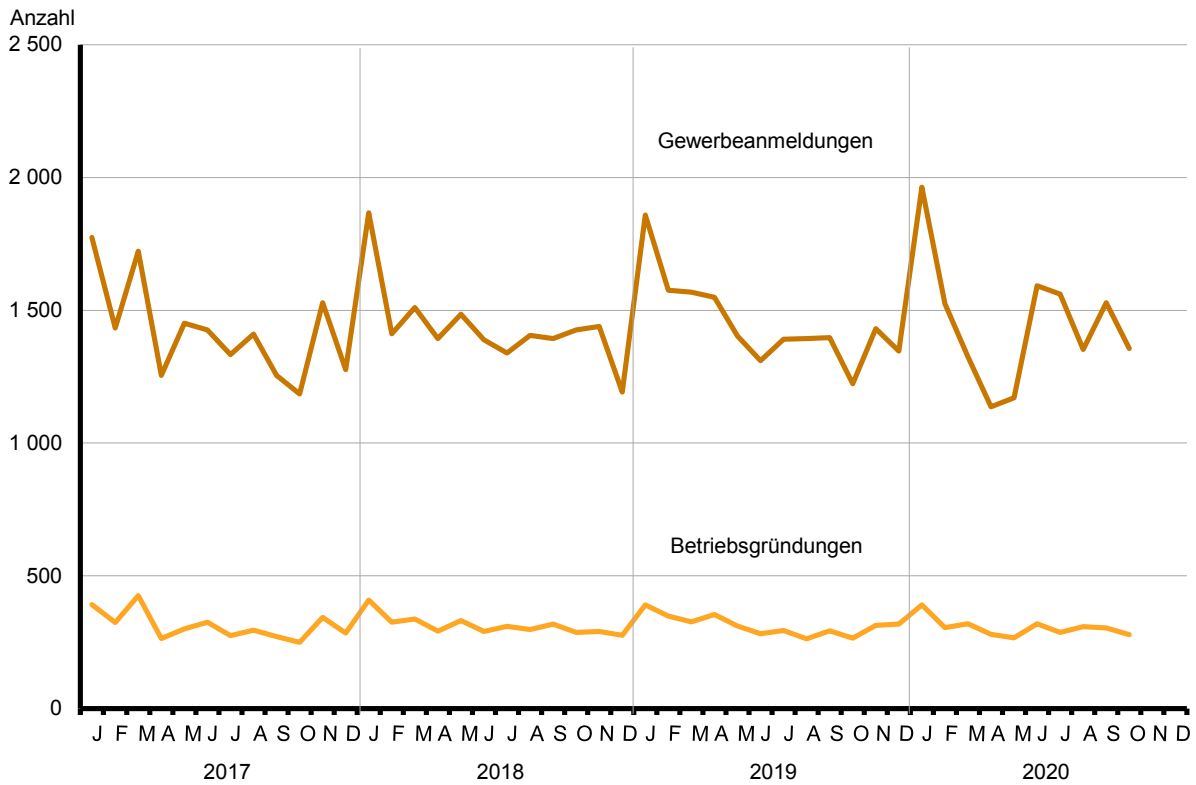


Dieses Werk ist unter einer Creative Commons Lizenz
vom Typ Namensnennung 3.0 Deutschland zugänglich.
Um eine Kopie dieser Lizenz einzusehen, konsultieren Sie
<http://creativecommons.org/licenses/by/3.0/de/>

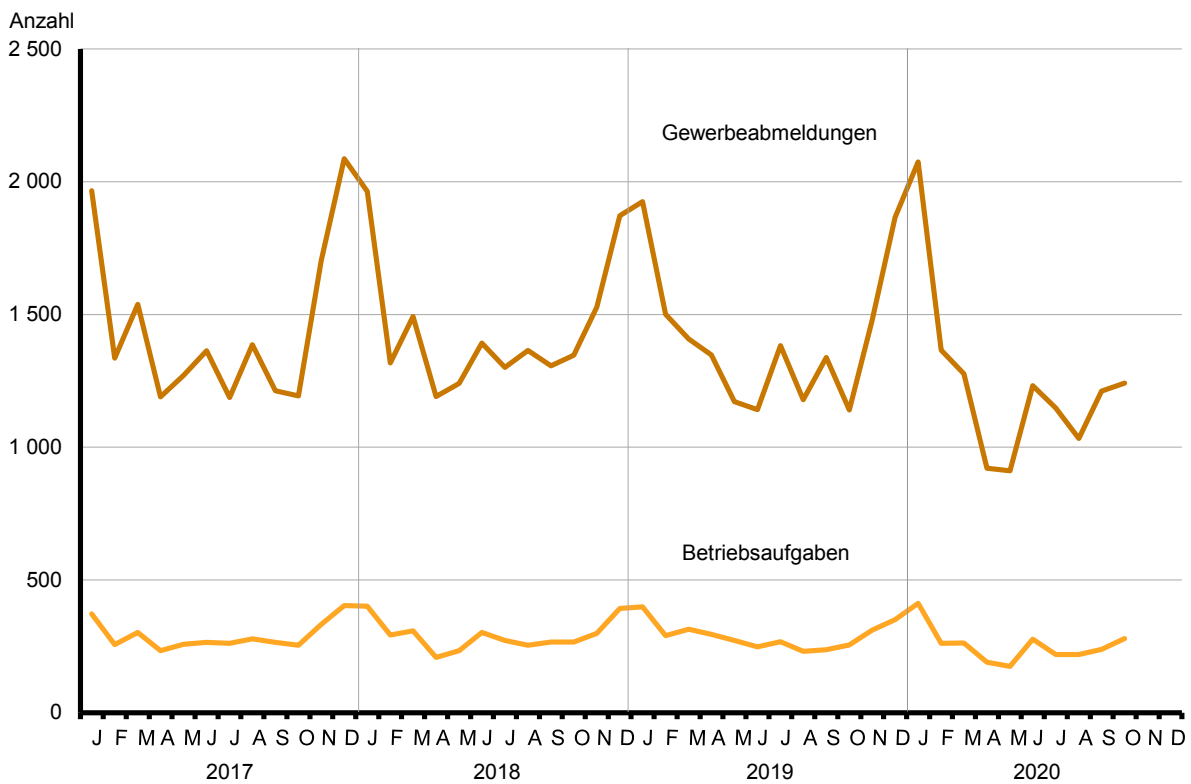
Inhaltsverzeichnis

	Seite		Seite
Metadaten zu dieser Statistik (externer Link)			
Grafiken			
1 Gewerbeanmeldungen und Betriebsgründungen in Brandenburg seit Januar 2017.....	4	3 Betriebsgründungen und -aufgaben in Brandenburg im Oktober 2020 nach Wirtschaftsabschnitten.....	5
2 Gewerbeabmeldungen und Betriebsaufgaben in Brandenburg seit Januar 2017.....	4	4 Gewerbe- und Gewerbeabmeldungen in Brandenburg im Oktober 2020 nach Verwaltungsbezirken.....	5
Tabellen			
Übersicht: Gewerbeanzeigen in Brandenburg von 2002 bis Oktober 2020.....	6	7 Vollständige Aufgaben sowie Gewerbetreibende in Brandenburg im Oktober 2020 nach Wirtschaftsbereichen.....	16
1 Gewerbeanmeldungen in Brandenburg im Oktober 2020 nach Wirtschaftsbereichen.....	7	8 Vollständige Aufgaben sowie Gewerbetreibende in Brandenburg im Oktober 2020 nach der Rechtsform und bei Einzelunternehmen nach Geschlecht und Staatsangehörigkeit.....	18
2 Gewerbeanmeldungen in Brandenburg im Oktober 2020 nach Art der Niederlassung, der Rechtsform und bei Einzelunternehmen nach Geschlecht und Staatsangehörigkeit.....	9	9 Gewerbeanmeldungen in Brandenburg im Oktober 2020 nach ausgewählten Merkmalen und Verwaltungsbezirken.....	19
3 Neugründungen sowie Gewerbetreibende in Brandenburg im Oktober 2020 nach Wirtschaftsbereichen	10	10 Gewerbeabmeldungen in Brandenburg im Oktober 2020 nach ausgewählten Merkmalen und Verwaltungsbezirken.....	19
4 Neugründungen sowie Gewerbetreibende in Brandenburg im Oktober 2020 nach der Rechtsform und bei Einzelunternehmen nach Geschlecht und Staatsangehörigkeit.....	12	11 Gewerbe- und -abmeldungen in Brandenburg im Oktober 2020 nach Wirtschaftsabschnitten und Verwaltungsbezirken	20
5 Gewerbeabmeldungen in Brandenburg im Oktober 2020 nach Wirtschaftsbereichen.....	13		
6 Gewerbeabmeldungen in Brandenburg im Oktober 2020 nach Art der Niederlassung, der Rechtsform und bei Einzelunternehmen nach Geschlecht und Staatsangehörigkeit.....	15		

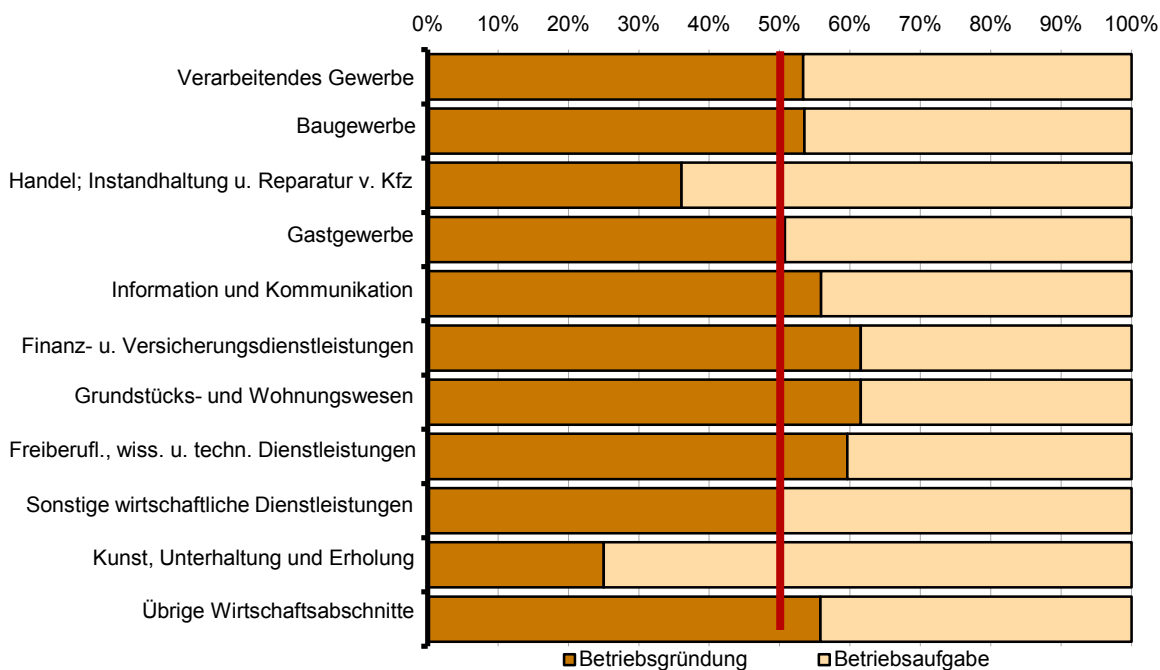
1 Gewerbeanmeldungen und Betriebsgründungen in Brandenburg seit Januar 2017



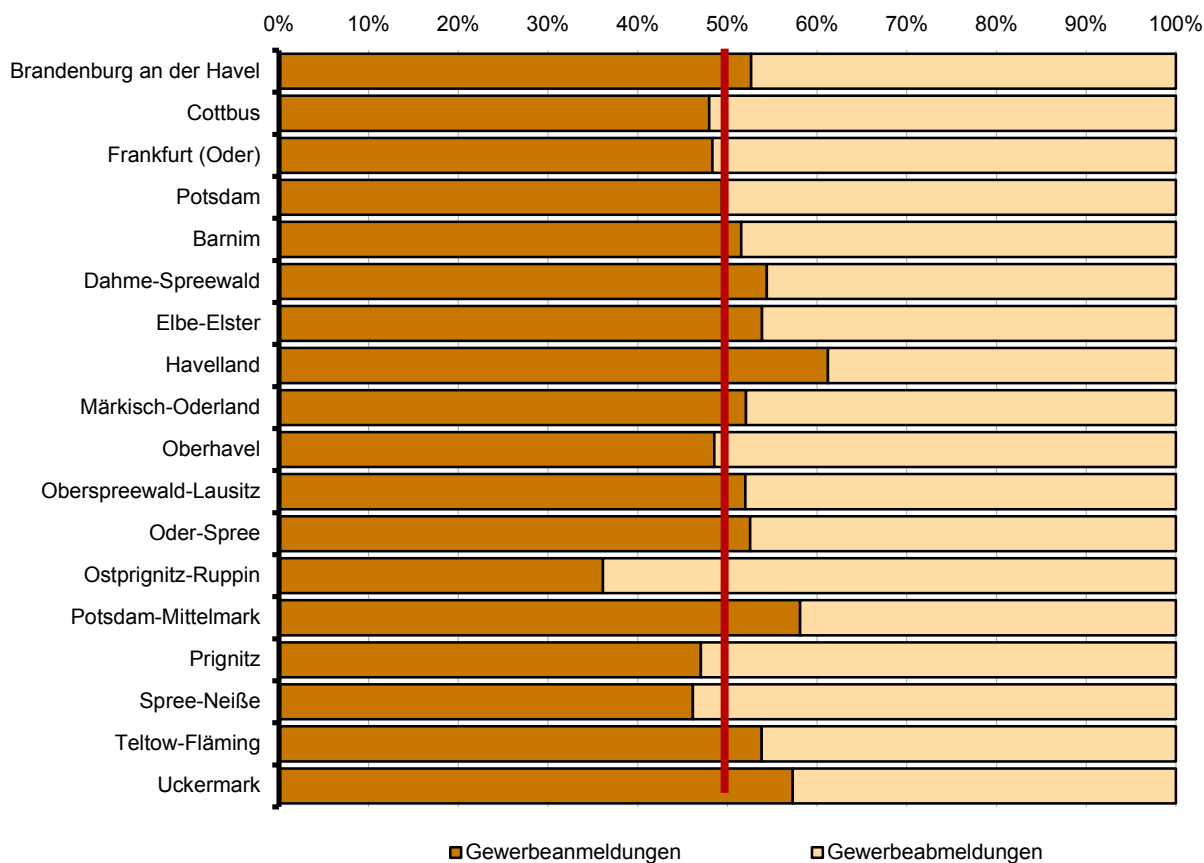
2 Gewerbeabmeldungen und Betriebsaufgaben in Brandenburg seit Januar 2017



3 Betriebsgründungen und -aufgaben in Brandenburg im Oktober 2020 nach Wirtschaftsabschnitten



4 Gewerbean- und Gewerbeabmeldungen in Brandenburg im Oktober 2020 nach Verwaltungsbezirken



Übersicht: Gewerbeanzeigen in Brandenburg von 2002 bis Oktober 2020

Jahr Monat	Anmeldungen		Ummeldungen ²		Abmeldungen	
	insgesamt	darunter Neu- errichtungen ¹	insgesamt	darunter Veränderung der Betriebs- tätigkeit ³	insgesamt	darunter Aufgabe ⁴
2002	20 275	16 953	5 529	2 836	18 194	14 448
2003	24 012	20 790	5 279	2 801	17 058	13 659
2004	30 163	26 183	6 609	3 375	18 245	14 258
2005	26 310	22 074	8 027	4 336	20 755	16 406
2006	25 499	20 955	•	•	21 279	17 037
2007	23 555	19 356	•	•	22 040	17 958
2008	23 464	19 197	•	•	21 773	17 916
2009	23 352	19 274	•	•	20 513	16 666
2010	22 319	18 297	•	•	19 803	16 130
2011	20 521	16 606	•	•	19 371	15 863
2012	18 260	14 473	•	•	18 893	15 514
2013	18 330	14 253	•	•	18 019	14 610
2014	18 015	14 039	•	•	18 062	14 733
2015	17 282	13 277	•	•	17 886	14 492
2016	17 080	13 029	•	•	17 661	14 326
2017	17 049	13 106	•	•	17 431	14 171
2018	17 251	13 409	•	•	17 314	14 173
2019	17 446	13 630	•	•	16 879	13 761
2019 Januar	1 859	1 406	•	•	1 925	1 582
Februar	1 575	1 243	•	•	1 501	1 217
März	1 568	1 243	•	•	1 408	1 137
April	1 549	1 210	•	•	1 348	1 095
Mai	1 403	1 116	•	•	1 172	937
Juni	1 310	1 037	•	•	1 142	941
Juli	1 391	1 076	•	•	1 383	1 120
August	1 394	1 111	•	•	1 179	959
September	1 397	1 113	•	•	1 338	1 080
Oktober	1 223	948	•	•	1 140	934
November	1 431	1 107	•	•	1 477	1 193
Dezember	1 346	1 020	•	•	1 866	1 566
2020 Januar	1 963	1 453	•	•	2 074	1 642
Februar	1 525	1 190	•	•	1 366	1 067
März	1 325	996	•	•	1 277	995
April	1 137	857	•	•	921	708
Mai	1 171	925	•	•	911	668
Juni	1 592	1 251	•	•	1 232	974
Juli	1 561	1 204	•	•	1 147	873
August	1 353	1 090	•	•	1 033	822
September	1 528	1 213	•	•	1 211	945
Oktober	1 356	1 060	•	•	1 241	1 014
November
Dezember

1 Betriebsgründungen, sonstige Neuerrichtungen sowie Umwandlungen, ohne Zuzüge

2 ab September 2006 ist die Auswertung der Ummeldungen eingestellt

3 Änderung und/oder Erweiterung

4 Betriebsaufgaben, sonstige Stilllegungen sowie Umwandlungen, ohne Fortzüge

1 Gewerbeanmeldungen in Brandenburg im Oktober 2020 nach Wirtschaftsbereichen

Wirtschaftsabschnitt Wirtschaftsabteilung		Gewerbe- an- meldungen insgesamt	Neuerrichtungen			Zuzug	Übernahme			
			ins- gesamt	Neu- gründung	Um- wand- lung		ins- gesamt	Rechts- form- wechsel	Gesell- schafter- eintritt	Erbfolge/ Kauf/ Pacht
Anzahl										
A	Land- und Forstwirtschaft, Fischerei	17	13	13	–	4	–	–	–	–
B	Bergbau und Gewinnung von Steinen und Erden	–	–	–	–	–	–	–	–	–
C	Verarbeitendes Gewerbe	43	32	32	–	9	2	–	1	1
10	Herstellung von Nahrungs- und Futtermitteln	3	3	3	–	–	–	–	–	–
11	Getränkeherstellung	1	1	1	–	–	–	–	–	–
13	Herstellung von Textilien	2	2	2	–	–	–	–	–	–
14	Herstellung von Bekleidung	3	3	3	–	–	–	–	–	–
16	Herstellung von Holz-, Flecht-, Korb- und Korkwaren (ohne Möbel)	4	4	4	–	–	–	–	–	–
18	Herstellung von Druckerzeugnissen; Vervielfältigung von bespielten Ton-, Bild- und Datenträgern	4	4	4	–	–	–	–	–	–
25	Herstellung von Metallerzeugnissen	8	6	6	–	2	–	–	–	–
26	Herstellung von Datenverarbeitungs- geräten, elektronischen und optischen Erzeugnissen	–	–	–	–	–	–	–	–	–
27	Herstellung von elektrischen Ausrüstungen	1	–	–	–	1	–	–	–	–
28	Maschinenbau	–	–	–	–	–	–	–	–	–
29	Herstellung von Kraftwagen und Kraftwagenteilen	–	–	–	–	–	–	–	–	–
31	Herstellung von Möbeln	2	–	–	–	1	1	–	1	–
D	Energieversorgung	21	19	18	1	2	–	–	–	–
E	Wasserversorgung; Abwasser- und Abfallentsorgung und Beseitigung von Umweltverschmutzungen	2	1	1	–	–	1	–	–	1
F	Baugewerbe	158	125	125	–	30	3	1	1	1
41	Hochbau	8	6	6	–	2	–	–	–	–
42	Tiefbau	4	3	3	–	1	–	–	–	–
43	Vorbereitende Baustellenarbeiten, Bauinstallation und sonstiges Ausbaugewerbe	146	116	116	–	27	3	1	1	1
G	Handel; Instandhaltung und Reparatur von Kraftfahrzeugen	279	225	225	–	43	11	2	–	9
45	Handel mit Kraftfahrzeugen; Instandhaltung und Reparatur von Kraftfahrzeugen	40	32	32	–	7	1	–	–	1
46	Großhandel (ohne Handel mit Kfz)	31	18	18	–	13	–	–	–	–
47	Einzelhandel (ohne Handel mit Kfz)	208	175	175	–	23	10	2	–	8
H	Verkehr und Lagerei	58	49	49	–	8	1	–	–	1
49	Landverkehr und Transport in Rohrfernleitungen	18	13	13	–	4	1	–	–	1
53	Post-, Kurier- und Expressdienste	27	25	25	–	2	–	–	–	–

1 Gewerbeanmeldungen in Brandenburg im Oktober 2020 nach Wirtschaftsbereichen

Wirtschaftsabschnitt Wirtschaftsabteilung		Gewerbe- an- meldungen insgesamt	Neuerrichtungen			Zuzug	Übernahme			
			ins- gesamt	Neu- gründung	Um- wand- lung		ins- gesamt	Rechts- form- wechsel	Gesell- schafter- eintritt	Erbfolge/ Kauf/ Pacht
Anzahl										
I	Gastgewerbe	86	62	62	–	3	21	1	–	20
55	Beherbergung	18	13	13	–	–	5	1	–	4
56	Gastronomie	68	49	49	–	3	16	–	–	16
J	Information und Kommunikation	71	51	50	1	18	2	–	1	1
58	Verlagswesen	–	–	–	–	–	–	–	–	–
61	Telekommunikation	1	–	–	–	1	–	–	–	–
62	Erbringung von Dienstleistungen der Informationstechnologie	46	36	35	1	9	1	–	1	–
63	Informationsdienstleistungen	7	5	5	–	2	–	–	–	–
K	Erbringung von Finanz- und Versicherungsdienstleistungen	63	48	47	1	13	2	–	–	2
66	Mit Finanz- und Versicherungs- dienstleistungen verbundene Tätigkeiten	51	42	42	–	8	1	–	–	1
L	Grundstücks- und Wohnungswesen	51	33	31	2	18	–	–	–	–
M	Erbringung von freiberuflichen, wissenschaftlichen und technischen Dienstleistungen	138	104	104	–	31	3	2	–	1
70	Verwaltung und Führung von Unternehmen und Betrieben, Unternehmensberatung	35	23	23	–	11	1	–	–	1
73	Werbung und Marktforschung	24	22	22	–	2	–	–	–	–
N	Erbringung von sonstigen wirtschaftlichen Dienstleistungen	191	152	151	1	30	9	7	–	2
77	Vermietung von beweglichen Sachen	19	16	15	1	–	3	3	–	–
78	Vermittlung und Überlassung von Arbeitskräften	6	6	6	–	–	–	–	–	–
79	Reisebüros, Reiseveranstalter und Erbringung sonstiger Reservierungsdienstleistungen	6	4	4	–	1	1	1	–	–
81	Gebäudebetreuung; Garten- und Landschaftsbau	100	82	82	–	14	4	2	–	2
P	Erziehung und Unterricht	35	29	29	–	5	1	–	–	1
Q	Gesundheits- und Sozialwesen	42	37	36	1	4	1	–	–	1
R	Kunst, Unterhaltung und Erholung	11	9	9	–	–	2	–	–	2
O+S	Öffentliche Verwaltung, Verteidigung; Sozialversicherung; Erbringung von sonstigen Dienstleistungen	90	71	71	–	17	2	–	–	2
A-S	Insgesamt	1 356	1 060	1 053	7	235	61	13	3	45

2 Gewerbeanmeldungen in Brandenburg im Oktober 2020 nach Art der Niederlassung, der Rechtsform und bei Einzelunternehmen nach Geschlecht und Staatsangehörigkeit

Art der Niederlassung — Rechtsform — Geschlecht — Staatsangehörigkeit	Gewerbe- an- meldungen insgesamt	Neuerrichtung			Zuzug	Übernahme			
		ins- gesamt	Neu- gründung	Um- wandlung		ins- gesamt	Rechts- form- wechsel	Gesell- schafter- eintritt	Erbfolge/ Kauf/ Pacht
Anzahl									
Insgesamt	1 356	1 060	1 053	7	235	61	13	3	45
nach der Art der Niederlassung									
Hauptniederlassung	1 241	961	956	5	229	51	10	3	38
Zweigniederlassung	24	18	17	1	4	2	1	—	1
Unselbständige Zweigstelle	91	81	80	1	2	8	2	—	6
nach der Rechtsform des Unternehmens									
Einzelunternehmen	1 014	819	819	—	155	40	3	—	37
Offene Handelsgesellschaft	3	3	3	—	—	—	—	—	—
Kommanditgesellschaft	2	2	2	—	—	—	—	—	—
Gesellschaft mit beschränkter Haftung & Co. KG	19	13	13	—	4	2	1	1	—
Gesellschaft des bürgerlichen Rechts	44	33	33	—	7	4	1	1	2
Aktiengesellschaft	3	2	2	—	—	1	1	—	—
Gesellschaft mit beschränkter Haftung (GmbH)	265	184	177	7	69	12	6	—	6
GmbH ohne UG (haftungsbeschränkt)	216	143	137	6	63	10	5	—	5
Unternehmergesellschaft (UG haftungsbeschränkt)	49	41	40	1	6	2	1	—	1
Private Company Limited by Shares (Ltd.)	—	—	—	—	—	—	—	—	—
Genossenschaft	4	3	3	—	—	1	1	—	—
Eingetragener Verein	1	1	1	—	—	—	—	—	—
Sonstige Rechtsformen	1	—	—	—	—	1	—	1	—
Einzelunternehmer/-innen nach Geschlecht									
weiblich	363	292	292	—	55	16	2	—	14
männlich	651	527	527	—	100	24	1	—	23
Einzelunternehmer/-innen nach ausgewählter Staatsangehörigkeit									
deutsch	812	646	646	—	137	29	3	—	26
bulgarisch	12	12	12	—	—	—	—	—	—
griechisch	—	—	—	—	—	—	—	—	—
italienisch	4	2	2	—	1	1	—	—	1
polnisch	45	33	33	—	10	2	—	—	2
rumänisch	27	26	26	—	1	—	—	—	—
türkisch	15	10	10	—	2	3	—	—	3
ungarisch	5	5	5	—	—	—	—	—	—

3 Neugründungen sowie Gewerbetreibende in Brandenburg im Oktober 2020 nach Wirtschaftsbereichen

Wirtschaftsabschnitt Wirtschaftsabteilung		Neugründungen						Gewerbetreibende¹	
		ins- gesamt	Betriebsgründung			sonstige Neugründung		ins- gesamt	darunter weiblich
			ins- gesamt	Haupt- nieder- lassung	Zweignieder- lassung/un- selbständige Zweigstelle	ins- gesamt	darunter Neben- erwerb		
A	Land- und Forstwirtschaft, Fischerei	13	1	1	—	12	8	16	7
B	Bergbau und Gewinnung von Steinen und Erden	—	—	—	—	—	—	—	—
C	Verarbeitendes Gewerbe	32	8	4	4	24	16	39	7
10	Herstellung von Nahrungs- und Futtermitteln	3	1	1	—	2	2	5	—
11	Getränkeherstellung	1	1	1	—	—	—	3	—
13	Herstellung von Textilien	2	1	—	1	1	1	2	—
14	Herstellung von Bekleidung	3	—	—	—	3	1	3	3
16	Herstellung von Holz-, Flecht-, Korb- und Korkwaren (ohne Möbel)	4	1	1	—	3	2	4	—
18	Herstellung von Druckerzeugnissen; Vervielfältigung von bespielten Ton-, Bild- und Datenträgern	4	—	—	—	4	3	5	1
25	Herstellung von Metallerzeugnissen	6	2	1	1	4	3	6	—
26	Herstellung von Datenverarbeitungs- geräten, elektronischen und optischen Erzeugnissen	—	—	—	—	—	—	—	—
27	Herstellung von elektrischen Ausrüstungen	—	—	—	—	—	—	—	—
28	Maschinenbau	—	—	—	—	—	—	—	—
29	Herstellung von Kraftwagen und Kraftwagenteilen	—	—	—	—	—	—	—	—
31	Herstellung von Möbeln	—	—	—	—	—	—	—	—
D	Energieversorgung	18	2	1	1	16	14	19	4
E	Wasserversorgung; Abwasser- und Abfallentsorgung und Beseitigung von Umweltverschmutzungen	1	1	—	1	—	—	2	—
F	Baugewerbe	125	38	30	8	87	23	138	6
41	Hochbau	6	6	6	—	—	—	10	1
42	Tiefbau	3	3	2	1	—	—	4	—
43	Vorbereitende Baustellenarbeiten, Bauinstallation und sonstiges Ausbaugewerbe	116	29	22	7	87	23	124	5
G	Handel; Instandhaltung und Reparatur von Kraftfahrzeugen	225	48	21	27	177	129	252	95
45	Handel mit Kraftfahrzeugen; Instandhaltung und Reparatur von Kraftfahrzeugen	32	9	3	6	23	13	33	2
46	Großhandel (ohne Handel mit Kfz)	18	6	5	1	12	9	17	7
47	Einzelhandel (ohne Handel mit Kfz)	175	33	13	20	142	107	202	86
H	Verkehr und Lagerei	49	18	9	9	31	15	57	9
49	Landverkehr und Transport in Rohrfernleitungen	13	5	3	2	8	5	13	3
53	Post-, Kurier- und Expressdienste	25	5	3	2	20	8	26	4

3 Neugründungen sowie Gewerbetreibende in Brandenburg im Oktober 2020 nach Wirtschaftsbereichen

Wirtschaftsabschnitt Wirtschaftsabteilung		Neugründungen						Gewerbetreibende¹	
		ins- gesamt	Betriebsgründung			sonstige Neugründung		ins- gesamt	darunter weiblich
			ins- gesamt	Haupt- nieder- lassung	Zweignieder- lassung/un- selbständige Zweigstelle	ins- gesamt	darunter Neben- erwerb		
I	Gastgewerbe	62	34	23	11	28	12	71	27
55	Beherbergung	13	4	3	1	9	5	14	9
56	Gastronomie	49	30	20	10	19	7	57	18
J	Information und Kommunikation	50	19	15	4	31	24	63	9
58	Verlagswesen	–	–	–	–	–	–	–	–
61	Telekommunikation	–	–	–	–	–	–	–	–
62	Erbringung von Dienstleistungen der Informationstechnologie	35	16	12	4	19	17	43	4
63	Informationsdienstleistungen	5	3	3	–	2	1	8	3
K	Erbringung von Finanz- und Versicherungsdienstleistungen	47	8	4	4	39	20	48	13
66	Mit Finanz- und Versicherungs- dienstleistungen verbundene Tätigkeiten	42	4	–	4	38	20	42	11
L	Grundstücks- und Wohnungswesen	31	16	15	1	15	7	38	6
M	Erbringung von freiberuflichen, wissenschaftlichen und technischen Dienstleistungen	104	31	25	6	73	59	123	47
70	Verwaltung und Führung von Unternehmen und Betrieben, Unternehmensberatung	23	14	13	1	9	6	30	5
73	Werbung und Marktforschung	22	2	–	2	20	15	24	8
N	Erbringung von sonstigen wirtschaftlichen Dienstleistungen	151	27	16	11	124	73	155	31
77	Vermietung von beweglichen Sachen	15	3	2	1	12	6	16	2
78	Vermittlung und Überlassung von Arbeitskräften	6	5	2	3	1	–	7	1
79	Reisebüros, Reiseveranstalter und Erbringung sonstiger Reservierungsdienstleistungen	4	1	–	1	3	3	5	2
81	Gebäudebetreuung; Garten- und Landschaftsbau	82	7	6	1	75	41	83	21
P	Erziehung und Unterricht	29	4	3	1	25	20	29	11
Q	Gesundheits- und Sozialwesen	36	6	3	3	30	9	41	25
R	Kunst, Unterhaltung und Erholung	9	2	1	1	7	5	10	4
O+S	Öffentliche Verwaltung, Verteidigung; Sozialversicherung; Erbringung von sonstigen Dienstleistungen	71	16	11	5	55	37	74	56
A-S	Insgesamt	1 053	279	182	97	774	471	1 175	357

¹ anzeigepflichtige Personen, die eine Neugründung vorgenommen haben

4 Neugründungen sowie Gewerbetreibende in Brandenburg im Oktober 2020 nach der Rechtsform und bei Einzelunternehmen nach Geschlecht und Staatsangehörigkeit

Rechtsform — Geschlecht — Staatsangehörigkeit	Neugründungen						Gewerbetreibende¹	
	ins- gesamt	Betriebsgründung			sonstige Neugründung		ins- gesamt	darunter weiblich
		ins- gesamt	Haupt- nieder- lassung	Zweignieder- lassung/un- selbständige Zweigstelle	ins- gesamt	darunter Neben- erwerb		
Anzahl								
Insgesamt	1 053	279	182	97	774	471	1 175	357
nach der Rechtsform des Unternehmens								
Einzelunternehmen	819	79	47	32	740	437	819	292
Offene Handelsgesellschaft	3	3	2	1	—	—	5	1
Kommanditgesellschaft	2	2	1	1	—	—	4	1
Gesellschaft mit beschränkter Haftung & Co. KG	13	13	5	8	—	—	27	3
Gesellschaft des bürgerlichen Rechts	33	16	14	2	17	17	67	18
Aktiengesellschaft	2	2	—	2	—	—	—	—
Gesellschaft mit beschränkter Haftung (GmbH)	177	161	111	50	16	16	244	41
GmbH ohne UG (haftungsbeschränkt)	137	131	83	48	6	6	199	36
Unternehmergeellschaft (UG haftungsbeschränkt)	40	30	28	2	10	10	45	5
Private Company Limited by Shares (Ltd.)	—	—	—	—	—	—	—	—
Genossenschaft	3	3	2	1	—	—	8	1
Eingetragener Verein	1	—	—	—	1	1	1	—
Sonstige Rechtsformen	—	—	—	—	—	—	—	—
Einzelunternehmer/-innen nach Geschlecht								
weiblich	292	23	17	6	269	178	x	x
männlich	527	56	30	26	471	259	x	x
Einzelunternehmer/-innen nach ausgewählter Staatsangehörigkeit								
deutsch	646	57	33	24	589	403	646	237
bulgarisch	12	—	—	—	12	—	12	2
griechisch	—	—	—	—	—	—	—	—
italienisch	2	1	1	—	1	1	2	2
polnisch	33	5	2	3	28	5	33	14
rumänisch	26	1	1	—	25	2	26	4
türkisch	10	4	4	—	6	1	10	1
ungarisch	5	—	—	—	5	—	5	—

¹ anzeigepflichtige Personen, die eine Neugründung vorgenommen haben

5 Gewerbeabmeldungen in Brandenburg im Oktober 2020 nach Wirtschaftsbereichen

Wirtschaftsabschnitt Wirtschaftsabteilung		Gewerbe- ab- meldungen insgesamt	Aufgabe			Fortzug	Übergabe			
			ins- gesamt	voll- ständige Aufgabe	Um- wand- lung		ins- gesamt	Rechts- form- wechsel	Gesell- schafter- austritt	Erbfolge/ Verkauf/ Verpach- tung
Anzahl										
A	Land- und Forstwirtschaft, Fischerei	14	12	12	–	2	–	–	–	–
B	Bergbau und Gewinnung von Steinen und Erden	–	–	–	–	–	–	–	–	–
C	Verarbeitendes Gewerbe	27	24	24	–	2	1	–	–	1
10	Herstellung von Nahrungs- und Futtermitteln	2	2	2	–	–	–	–	–	–
11	Getränkeherstellung	–	–	–	–	–	–	–	–	–
13	Herstellung von Textilien	–	–	–	–	–	–	–	–	–
14	Herstellung von Bekleidung	2	1	1	–	1	–	–	–	–
16	Herstellung von Holz-, Flecht-, Korb- und Korkwaren (ohne Möbel)	–	–	–	–	–	–	–	–	–
18	Herstellung von Druckerzeugnissen; Vervielfältigung von bespielten Ton-, Bild- und Datenträgern	1	1	1	–	–	–	–	–	–
25	Herstellung von Metallerzeugnissen	7	7	7	–	–	–	–	–	–
26	Herstellung von Datenverarbeitungs- geräten, elektronischen und optischen Erzeugnissen	–	–	–	–	–	–	–	–	–
27	Herstellung von elektrischen Ausrüstungen	1	1	1	–	–	–	–	–	–
28	Maschinenbau	1	1	1	–	–	–	–	–	–
29	Herstellung von Kraftwagen und Kraftwagenteilen	–	–	–	–	–	–	–	–	–
31	Herstellung von Möbeln	3	3	3	–	–	–	–	–	–
D	Energieversorgung	12	10	10	–	1	1	–	–	1
E	Wasserversorgung; Abwasser- und Abfallentsorgung und Beseitigung von Umweltverschmutzungen	4	3	2	1	1	–	–	–	–
F	Baugewerbe	171	130	129	1	32	9	3	5	1
41	Hochbau	6	2	2	–	4	–	–	–	–
42	Tiefbau	3	3	3	–	–	–	–	–	–
43	Vorbereitende Baustellenarbeiten, Bauinstallation und sonstiges Ausbaugewerbe	162	125	124	1	28	9	3	5	1
G	Handel; Instandhaltung und Reparatur von Kraftfahrzeugen	252	222	221	1	18	12	2	1	9
45	Handel mit Kraftfahrzeugen; Instandhaltung und Reparatur von Kraftfahrzeugen	45	40	39	1	4	1	–	–	1
46	Großhandel (ohne Handel mit Kfz)	32	29	29	–	3	–	–	–	–
47	Einzelhandel (ohne Handel mit Kfz)	175	153	153	–	11	11	2	1	8
H	Verkehr und Lagerei	45	38	38	–	5	2	1	–	1
49	Landverkehr und Transport in Rohrfernleitungen	22	21	21	–	1	–	–	–	–
53	Post-, Kurier- und Expressdienste	13	10	10	–	3	–	–	–	–

5 Gewerbeabmeldungen in Brandenburg im Oktober 2020 nach Wirtschaftsbereichen

Wirtschaftsabschnitt Wirtschaftsabteilung		Gewerbe- ab- meldungen insgesamt	Aufgabe			Fortzug	Übergabe			
			ins- gesamt	voll- ständige Aufgabe	Um- wand- lung		ins- gesamt	Rechts- form- wechsel	Gesell- schafter- austritt	Erbfolge/ Verkauf/ Verpach- tung
Anzahl										
I	Gastgewerbe	95	80	80	–	1	14	–	1	13
55	Beherbergung	21	18	18	–	–	3	–	1	2
56	Gastronomie	74	62	62	–	1	11	–	–	11
J	Information und Kommunikation	48	38	38	–	8	2	–	1	1
58	Verlagswesen	3	3	3	–	–	–	–	–	–
61	Telekommunikation	–	–	–	–	–	–	–	–	–
62	Erbringung von Dienstleistungen der Informationstechnologie	31	26	26	–	3	2	–	1	1
63	Informationsdienstleistungen	6	4	4	–	2	–	–	–	–
K	Erbringung von Finanz- und Versicherungsdienstleistungen	45	37	37	–	7	1	–	–	1
66	Mit Finanz- und Versicherungs- dienstleistungen verbundene Tätigkeiten	41	34	34	–	6	1	–	–	1
L	Grundstücks- und Wohnungswesen	33	19	18	1	13	1	–	–	1
M	Erbringung von freiberuflichen, wissenschaftlichen und technischen Dienstleistungen	128	95	93	2	30	3	2	1	–
70	Verwaltung und Führung von Unternehmen und Betrieben, Unternehmensberatung	32	24	22	2	8	–	–	–	–
73	Werbung und Marktforschung	33	23	23	–	9	1	–	1	–
N	Erbringung von sonstigen wirtschaftlichen Dienstleistungen	180	145	144	1	27	8	5	–	3
77	Vermietung von beweglichen Sachen	19	15	15	–	3	1	1	–	–
78	Vermittlung und Überlassung von Arbeitskräften	5	5	4	1	–	–	–	–	–
79	Reisebüros, Reiseveranstalter und Erbringung sonstiger Reservierungsdienstleistungen	10	8	8	–	1	1	1	–	–
81	Gebäudebetreuung; Garten- und Landschaftsbau	80	65	65	–	11	4	2	–	2
P	Erziehung und Unterricht	25	20	20	–	4	1	–	–	1
Q	Gesundheits- und Sozialwesen	48	45	44	1	–	3	–	–	3
R	Kunst, Unterhaltung und Erholung	29	21	21	–	8	–	–	–	–
O+S	Öffentliche Verwaltung, Verteidigung; Sozialversicherung; Erbringung von sonstigen Dienstleistungen	85	75	75	–	9	1	–	1	–
A-S	Insgesamt	1 241	1 014	1 006	8	168	59	13	10	36

6 Gewerbeabmeldungen in Brandenburg im Oktober 2020 nach Art der Niederlassung, der Rechtsform und bei Einzelunternehmen nach Geschlecht und Staatsangehörigkeit

Art der Niederlassung — Rechtsform — Geschlecht — Staatsangehörigkeit	Gewerbe- ab- meldungen insgesamt	Aufgabe			Fortzug	Übergabe			
		ins- gesamt	voll- ständige Aufgabe	Um- wandlung		ins- gesamt	Rechts- form- wechsel	Gesell- schafter- austritt	Erbfolge/ Verkauf/ Verpach- tung
Anzahl									
Insgesamt	1 241	1 014	1 006	8	168	59	13	10	36
nach der Art der Niederlassung									
Hauptniederlassung	1 118	911	905	6	162	45	10	10	25
Zweigniederlassung	26	20	20	—	2	4	—	—	4
Unselbständige Zweigstelle	97	83	81	2	4	10	3	—	7
nach der Rechtsform des Unternehmens									
Einzelunternehmen	979	826	826	—	121	32	6	—	26
Offene Handelsgesellschaft	3	2	1	1	—	1	1	—	—
Kommanditgesellschaft	—	—	—	—	—	—	—	—	—
Gesellschaft mit beschränkter Haftung & Co. KG	27	16	15	1	8	3	2	—	1
Gesellschaft des bürgerlichen Rechts	41	27	27	—	4	10	—	9	1
Aktiengesellschaft	4	4	4	—	—	—	—	—	—
Gesellschaft mit beschränkter Haftung (GmbH)	179	133	127	6	35	11	4	—	7
GmbH ohne UG (haftungsbeschränkt)	159	118	112	6	31	10	3	—	7
Unternehmergesellschaft (UG haftungsbeschränkt)	20	15	15	—	4	1	1	—	—
Private Company Limited by Shares (Ltd.)	1	1	1	—	—	—	—	—	—
Genossenschaft	—	—	—	—	—	—	—	—	—
Eingetragener Verein	4	3	3	—	—	1	—	—	1
Sonstige Rechtsformen	3	2	2	—	—	1	—	1	—
Einzelunternehmer/-innen nach Geschlecht									
weiblich	360	310	310	—	42	8	1	—	7
männlich	619	516	516	—	79	24	5	—	19
Einzelunternehmer/-innen nach ausgewählter Staatsangehörigkeit									
deutsch	810	677	677	—	107	26	6	—	20
bulgarisch	16	15	15	—	1	—	—	—	—
griechisch	2	1	1	—	—	1	—	—	1
italienisch	4	2	2	—	—	2	—	—	2
polnisch	37	30	30	—	7	—	—	—	—
rumänisch	23	22	22	—	1	—	—	—	—
türkisch	16	14	14	—	—	2	—	—	2
ungarisch	1	1	1	—	—	—	—	—	—

**7 Vollständige Aufgaben sowie Gewerbetreibende in Brandenburg im Oktober 2020
nach Wirtschaftsbereichen**

Wirtschaftsabschnitt Wirtschaftsabteilung		Vollständige Aufgabe						Gewerbetreibende ¹	
		ins- gesamt	Betriebsaufgabe			sonstige Stilllegung		ins- gesamt	darunter weiblich
			ins- gesamt	Haupt- nieder- lassung	Zweignieder- lassung/un- selbständige Zweigstelle	ins- gesamt	darunter Neben- erwerb		
A	Land- und Forstwirtschaft, Fischerei	12	3	3	—	9	5	13	5
B	Bergbau und Gewinnung von Steinen und Erden	—	—	—	—	—	—	—	—
C	Verarbeitendes Gewerbe	24	7	6	1	17	6	23	4
10	Herstellung von Nahrungs- und Futtermitteln	2	1	1	—	1	—	2	—
11	Getränkeherstellung	—	—	—	—	—	—	—	—
13	Herstellung von Textilien	—	—	—	—	—	—	—	—
14	Herstellung von Bekleidung	1	—	—	—	1	1	1	1
16	Herstellung von Holz-, Flecht-, Korb- und Korkwaren (ohne Möbel)	—	—	—	—	—	—	—	—
18	Herstellung von Druckerzeugnissen; Vervielfältigung von bespielten Ton-, Bild- und Datenträgern	1	—	—	—	1	1	1	1
25	Herstellung von Metallerzeugnissen	7	2	2	—	5	2	7	—
26	Herstellung von Datenverarbeitungs- geräten, elektronischen und optischen Erzeugnissen	—	—	—	—	—	—	—	—
27	Herstellung von elektrischen Ausrüstungen	1	1	1	—	—	—	1	—
28	Maschinenbau	1	—	—	—	1	—	1	—
29	Herstellung von Kraftwagen und Kraftwagenteilen	—	—	—	—	—	—	—	—
31	Herstellung von Möbeln	3	—	—	—	3	—	3	—
D	Energieversorgung	10	2	2	—	8	7	13	1
E	Wasserversorgung; Abwasser- und Abfallentsorgung und Beseitigung von Umweltverschmutzungen	2	2	1	1	—	—	2	—
F	Baugewerbe	129	33	27	6	96	22	133	7
41	Hochbau	2	2	2	—	—	—	2	—
42	Tiefbau	3	1	—	1	2	—	3	—
43	Vorbereitende Baustellenarbeiten, Bauinstallation und sonstiges Ausbaugewerbe	124	30	25	5	94	22	128	7
G	Handel; Instandhaltung und Reparatur von Kraftfahrzeugen	221	85	38	47	136	85	242	80
45	Handel mit Kraftfahrzeugen; Instandhaltung und Reparatur von Kraftfahrzeugen	39	20	8	12	19	9	42	1
46	Großhandel (ohne Handel mit Kfz)	29	5	3	2	24	14	37	8
47	Einzelhandel (ohne Handel mit Kfz)	153	60	27	33	93	62	163	71
H	Verkehr und Lagerei	38	12	11	1	26	7	39	3
49	Landverkehr und Transport in Rohrfernleitungen	21	5	5	—	16	4	21	1
53	Post-, Kurier- und Expressdienste	10	2	2	—	8	3	10	—

**7 Vollständige Aufgaben sowie Gewerbetreibende in Brandenburg im Oktober 2020
nach Wirtschaftsbereichen**

Wirtschaftsabschnitt Wirtschaftsabteilung		Vollständige Aufgabe						Gewerbetreibende¹	
		ins- gesamt	Betriebsaufgabe			sonstige Stilllegung		ins- gesamt	darunter weiblich
			ins- gesamt	Haupt- nieder- lassung	Zweignieder- lassung/un- selbständige Zweigstelle	ins- gesamt	darunter Neben- erwerb		
I	Gastgewerbe	80	33	21	12	47	22	85	30
55	Beherbergung	18	5	2	3	13	9	19	8
56	Gastronomie	62	28	19	9	34	13	66	22
J	Information und Kommunikation	38	15	12	3	23	12	50	10
58	Verlagswesen	3	2	2	–	1	–	5	2
61	Telekommunikation	–	–	–	–	–	–	–	–
62	Erbringung von Dienstleistungen der Informationstechnologie	26	7	6	1	19	11	33	6
63	Informationsdienstleistungen	4	2	2	–	2	1	4	–
K	Erbringung von Finanz- und Versicherungsdienstleistungen	37	5	2	3	32	14	35	11
66	Mit Finanz- und Versicherungs- dienstleistungen verbundene Tätigkeiten	34	2	1	1	32	14	34	11
L	Grundstücks- und Wohnungswesen	18	10	9	1	8	3	21	5
M	Erbringung von freiberuflichen, wissenschaftlichen und technischen Dienstleistungen	93	21	16	5	72	48	100	32
70	Verwaltung und Führung von Unternehmen und Betrieben, Unternehmensberatung	22	6	6	–	16	6	24	4
73	Werbung und Marktforschung	23	–	–	–	23	17	23	13
N	Erbringung von sonstigen wirtschaftlichen Dienstleistungen	144	27	14	13	117	68	155	62
77	Vermietung von beweglichen Sachen	15	3	1	2	12	9	16	3
78	Vermittlung und Überlassung von Arbeitskräften	4	2	–	2	2	2	4	1
79	Reisebüros, Reiseveranstalter und Erbringung sonstiger Reservierungsdienstleistungen	8	5	1	4	3	1	10	9
81	Gebäudebetreuung; Garten- und Landschaftsbau	65	7	6	1	58	27	67	23
P	Erziehung und Unterricht	20	2	–	2	18	11	20	12
Q	Gesundheits- und Sozialwesen	44	3	2	1	41	10	45	33
R	Kunst, Unterhaltung und Erholung	21	6	5	1	15	10	22	4
O+S	Öffentliche Verwaltung, Verteidigung; Sozialversicherung; Erbringung von sonstigen Dienstleistungen	75	14	10	4	61	34	79	58
A-S	Insgesamt	1 006	280	179	101	726	364	1 077	357

¹ anzeigepflichtige Personen, die eine vollständige Aufgabe vorgenommen haben

8 Vollständige Aufgaben sowie Gewerbetreibende in Brandenburg im Oktober 2020 nach der Rechtsform und bei Einzelunternehmen nach Geschlecht und Staatsangehörigkeit

Rechtsform — Geschlecht — Staatsangehörigkeit	Vollständige Aufgabe						Gewerbetreibende¹	
	ins- gesamt	Betriebsaufgabe			sonstige Stilllegung		ins- gesamt	darunter weiblich
		ins- gesamt	Haupt- nieder- lassung	Zweignieder- lassung/un- selbständige Zweigstelle	ins- gesamt	darunter Neben- erwerb		
Anzahl								
Insgesamt	1 006	280	179	101	726	364	1 077	357
nach der Rechtsform des Unternehmens								
Einzelunternehmen	826	112	76	36	714	352	826	310
Offene Handelsgesellschaft	1	1	1	—	—	—	4	1
Kommanditgesellschaft	—	—	—	—	—	—	—	—
Gesellschaft mit beschränkter Haftung & Co. KG	15	15	9	6	—	—	32	2
Gesellschaft des bürgerlichen Rechts	27	18	16	2	9	9	51	16
Aktiengesellschaft	4	4	1	3	—	—	—	—
Gesellschaft mit beschränkter Haftung (GmbH)	127	125	74	51	2	2	159	26
GmbH ohne UG (haftungsbeschränkt)	112	110	61	49	2	2	143	24
Unternehmergeellschaft (UG haftungsbeschränkt)	15	15	13	2	—	—	16	2
Private Company Limited by Shares (Ltd.)	1	1	—	1	—	—	1	—
Genossenschaft	—	—	—	—	—	—	—	—
Eingetragener Verein	3	2	1	1	1	1	3	2
Sonstige Rechtsformen	2	2	1	1	—	—	1	—
Einzelunternehmer/-innen nach Geschlecht								
weiblich	310	36	22	14	274	158	x	x
männlich	516	76	54	22	440	194	x	x
Einzelunternehmer/-innen nach ausgewählter Staatsangehörigkeit								
deutsch	677	90	60	30	587	320	677	263
bulgarisch	15	2	2	—	13	3	15	2
griechisch	1	—	—	—	1	—	1	1
italienisch	2	—	—	—	2	2	2	—
polnisch	30	2	—	2	28	10	30	8
rumänisch	22	2	2	—	20	2	22	3
türkisch	14	2	2	—	12	4	14	1
ungarisch	1	1	1	—	—	—	1	—

¹ anzeigepflichtige Personen, die eine vollständige Aufgabe vorgenommen haben

9 Gewerbeanmeldungen in Brandenburg im Oktober 2020 nach ausgewählten Merkmalen und Verwaltungsbezirken

Amtlicher Gemeinde- schlüssel	Kreisfreie Stadt Landkreis	Gewerbe- an- meldungen insgesamt	Neugründung	Umwandlung	Zuzug	Übernahme
12 0 51 000	Brandenburg an der Havel	40	31	–	3	6
12 0 52 000	Cottbus	47	41	–	3	3
12 0 53 000	Frankfurt (Oder)	29	24	–	2	3
12 0 54 000	Potsdam	126	107	3	13	3
12 0 60 000	Barnim	101	80	1	14	6
12 0 61 000	Dahme-Spreewald	118	93	–	22	3
12 0 62 000	Elbe-Elster	28	21	–	5	2
12 0 63 000	Havelland	101	74	–	23	4
12 0 64 000	Märkisch-Oderland	100	72	2	22	4
12 0 65 000	Oberhavel	116	91	–	20	5
12 0 66 000	Oberspreewald-Lausitz	39	24	–	10	5
12 0 67 000	Oder-Spree	83	61	–	20	2
12 0 68 000	Ostprignitz-Ruppin	26	20	–	5	1
12 0 69 000	Potsdam-Mittelmark	140	115	–	23	2
12 0 70 000	Prignitz	24	19	–	3	2
12 0 71 000	Spree-Neiße	48	34	–	11	3
12 0 72 000	Teltow-Fläming	127	96	1	28	2
12 0 73 000	Uckermark	63	50	–	8	5
12 0 00 000	Land Brandenburg	1 356	1 053	7	235	61

10 Gewerbeabmeldungen in Brandenburg im Oktober 2020 nach ausgewählten Merkmalen und Verwaltungsbezirken

Amtlicher Gemeinde- schlüssel	Kreisfreie Stadt Landkreis	Gewerbe- ab- meldungen insgesamt	Vollständige Aufgabe	Umwandlung	Fortzug	Übergabe
12 0 51 000	Brandenburg an der Havel	36	26	–	5	5
12 0 52 000	Cottbus	51	39	–	4	8
12 0 53 000	Frankfurt (Oder)	31	25	1	3	2
12 0 54 000	Potsdam	129	104	1	21	3
12 0 60 000	Barnim	95	77	1	12	5
12 0 61 000	Dahme-Spreewald	99	71	1	23	4
12 0 62 000	Elbe-Elster	24	23	–	1	–
12 0 63 000	Havelland	64	49	–	12	3
12 0 64 000	Märkisch-Oderland	92	68	1	19	4
12 0 65 000	Oberhavel	123	100	1	15	7
12 0 66 000	Oberspreewald-Lausitz	36	29	–	2	5
12 0 67 000	Oder-Spree	75	65	–	9	1
12 0 68 000	Ostprignitz-Ruppin	46	40	–	3	3
12 0 69 000	Potsdam-Mittelmark	101	81	1	17	2
12 0 70 000	Prignitz	27	24	–	3	–
12 0 71 000	Spree-Neiße	56	48	1	5	2
12 0 72 000	Teltow-Fläming	109	96	–	11	2
12 0 73 000	Uckermark	47	41	–	3	3
12 0 00 000	Land Brandenburg	1 241	1 006	8	168	59

11 Gewerbean- und -abmeldungen in Brandenburg im Oktober 2020 nach Wirtschaftsabschnitten und Verwaltungsbezirken

Amtlicher Gemeinde- schlüssel	Kreisfreie Stadt Landkreis	Insgesamt					
			Land- und Forstwirt- schaft	Verar- beitendes Gewerbe	Bau- gewerbe	Handel; Instand- haltung und Reparatur von Kfz	Verkehr und Lagerei
		A-S	A	C	F	G	H
12 0 51 000	Brandenburg an der Havel	40	—	1	5	10	3
12 0 52 000	Cottbus	47	2	1	5	6	1
12 0 53 000	Frankfurt (Oder)	29	—	—	1	13	3
12 0 54 000	Potsdam	126	1	4	6	15	4
12 0 60 000	Barnim	101	1	5	9	21	7
12 0 61 000	Dahme-Spreewald	118	—	4	23	24	2
12 0 62 000	Elbe-Elster	28	2	1	2	4	1
12 0 63 000	Havelland	101	1	1	12	27	3
12 0 64 000	Märkisch-Oderland	100	1	4	14	21	3
12 0 65 000	Oberhavel	116	—	4	14	24	5
12 0 66 000	Oberspreewald-Lausitz	39	1	3	7	8	2
12 0 67 000	Oder-Spree	83	1	1	7	19	5
12 0 68 000	Ostprignitz-Ruppin	26	—	1	4	7	—
12 0 69 000	Potsdam-Mittelmark	140	3	4	26	25	7
12 0 70 000	Prignitz	24	2	1	—	9	—
12 0 71 000	Spree-Neiße	48	—	2	9	15	3
12 0 72 000	Teltow-Fläming	127	1	1	10	20	7
12 0 73 000	Uckermark	63	1	5	4	11	2
12 0 00 000	Land Brandenburg	1 356	17	43	158	279	58
12 0 51 000	Brandenburg an der Havel	36	—	1	2	11	1
12 0 52 000	Cottbus	51	1	1	3	8	4
12 0 53 000	Frankfurt (Oder)	31	—	1	8	6	1
12 0 54 000	Potsdam	129	—	2	9	23	7
12 0 60 000	Barnim	95	1	2	18	21	3
12 0 61 000	Dahme-Spreewald	99	1	—	23	16	7
12 0 62 000	Elbe-Elster	24	—	—	5	7	2
12 0 63 000	Havelland	64	—	3	9	11	2
12 0 64 000	Märkisch-Oderland	92	1	2	11	19	3
12 0 65 000	Oberhavel	123	1	1	15	28	3
12 0 66 000	Oberspreewald-Lausitz	36	—	—	3	13	1
12 0 67 000	Oder-Spree	75	2	4	12	9	1
12 0 68 000	Ostprignitz-Ruppin	46	2	3	8	8	3
12 0 69 000	Potsdam-Mittelmark	101	2	2	15	17	2
12 0 70 000	Prignitz	27	2	—	3	5	1
12 0 71 000	Spree-Neiße	56	—	1	15	14	—
12 0 72 000	Teltow-Fläming	109	—	3	9	21	3
12 0 73 000	Uckermark	47	1	1	3	15	1
12 0 00 000	Land Brandenburg	1 241	14	27	171	252	45

Davon							Amtlicher Gemeinde- schlüssel
Gastgewerbe	Information und Kommuni- kation	Erbringung von Finanz- und Versiche- rungsdienst- leistungen	Grundstücks- und Wohnungs- wesen	Erbringung von freiberuflichen, wissenschaft- lichen und technischen Dienst- leistungen	Erbringung von sonstigen wirt- schaftlichen Dienst- leistungen	Übrige Wirtschafts- zweige	
I	J	K	L	M	N	B, D, E, O-S	

Anmeldungen

4	1	2	2	4	4	4	12 0 51 000
1	1	6	1	6	13	4	12 0 52 000
1	1	2	–	4	4	–	12 0 53 000
10	12	5	8	18	19	24	12 0 54 000
5	6	6	2	6	15	18	12 0 60 000
10	9	3	8	9	13	13	12 0 61 000
1	–	2	1	5	6	3	12 0 62 000
8	5	3	4	9	12	16	12 0 63 000
3	4	4	4	8	18	16	12 0 64 000
12	3	5	4	10	17	18	12 0 65 000
2	1	1	–	5	3	6	12 0 66 000
7	7	2	1	10	11	12	12 0 67 000
1	1	2	–	2	4	4	12 0 68 000
7	5	6	2	18	20	17	12 0 69 000
–	2	1	–	4	3	2	12 0 70 000
5	1	3	–	3	5	2	12 0 71 000
2	9	6	13	9	19	30	12 0 72 000
7	3	4	1	8	5	12	12 0 73 000
86	71	63	51	138	191	201	12 0 00 000

Abmeldungen

3	3	–	–	4	10	1	12 0 51 000
3	3	–	–	7	13	8	12 0 52 000
2	2	–	1	2	4	4	12 0 53 000
8	8	7	4	26	18	17	12 0 54 000
6	2	5	–	5	14	18	12 0 60 000
7	1	1	7	5	16	15	12 0 61 000
2	–	–	–	2	3	3	12 0 62 000
4	2	4	2	10	8	9	12 0 63 000
7	2	6	1	8	14	18	12 0 64 000
5	5	4	3	15	24	19	12 0 65 000
6	–	1	–	–	4	8	12 0 66 000
7	3	5	1	1	20	10	12 0 67 000
5	3	3	1	4	3	3	12 0 68 000
7	8	2	4	16	10	16	12 0 69 000
3	–	–	–	4	2	7	12 0 70 000
5	–	3	2	7	4	5	12 0 71 000
7	3	2	6	8	12	35	12 0 72 000
8	3	2	1	4	1	7	12 0 73 000
95	48	45	33	128	180	203	12 0 00 000

Das Amt für Statistik Berlin-Brandenburg

Das Amt für Statistik Berlin-Brandenburg ist für beide Länder die zentrale Dienstleistungseinrichtung auf dem Gebiet der amtlichen Statistik. Das Amt erbringt Serviceleistungen im Bereich Information und Analyse für die breite Öffentlichkeit, für alle gesellschaftlichen Gruppen sowie für Kunden aus Verwaltung und Politik, Wirtschaft und Wissenschaft. Kerngeschäft des Amtes ist die Durchführung der gesetzlich angeordneten amtlichen Statistiken für Berlin und Brandenburg. Das Amt erhebt die Daten, bereitet sie auf, interpretiert und analysiert sie und veröffentlicht die Ergebnisse. Die Grundversorgung aller Nutzer mit statistischen Informationen erfolgt unentgeltlich, im Wesentlichen über das Internet und den Informationsservice. Daneben werden nachfrage- und zielgruppenorientierte Standardauswertungen zu Festpreisen angeboten. Kundenspezifische Aufbereitung / Beratung zu kostendeckenden Preisen ergänzt das Spektrum der Informationsbereitstellung.

Amtliche Statistik im Verbund

Die Statistiken werden bundesweit nach einheitlichen Konzepten, Methoden und Verfahren arbeitsteilig erstellt. Die statistischen Ämter der Länder sind dabei grundsätzlich für die Durchführung der Erhebungen, für die Aufbereitung und Veröffentlichung der Länderergebnisse zuständig. Durch diese Kooperation in einem „Statistikverbund“ entstehen für alle Länder vergleichbare und zu einem Bundesergebnis zusammenführbare Erhebungsergebnisse.

Produkte und Dienstleistungen

Informationsservice

info@statistik-bbb.de
mit statistischen Informationen für jedermann und Beratung sowie maßgeschneiderte Aufbereitungen von Daten über Berlin und Brandenburg.
Auskunft, Beratung, Pressedienst sowie Fachbibliothek.

Standort Potsdam

Steinstraße 104 - 106, 14480 Potsdam
Tel. 0331 8173 - 1777
Fax 030 9028 - 4091
Mo – Do 9 – 15 Uhr, Fr 9 – 14 Uhr

Standort Berlin

Alt-Friedrichsfelde 60, 10315 Berlin
Bibliothek
Tel. 030 9021 - 3540
Mo – Do 9 – 15 Uhr, Fr 9 – 14 Uhr

Internet-Angebot

www.statistik-berlin-brandenburg.de
mit aktuellen Daten, Pressemitteilungen, Statistischen Berichten zum kostenlosen Herunterladen, regionalstatistischen Informationen, Wahlstatistiken und -analysen sowie einem Überblick über das gesamte Leistungsspektrum des Amtes.

Statistische Jahrbücher

mit einer Vielzahl von Tabellen aus nahezu allen Arbeitsgebieten der amtlichen Statistik.

Statistische Berichte

mit Ergebnissen der einzelnen Statistiken in Tabellen in tiefer sachlicher Gliederung und Grafiken zur Veranschaulichung von Entwicklungen und Strukturen.

Datenangebot aus dem Sachgebiet

Informationen zu dieser Veröffentlichung

Referat 34
Tel. 0331 8173 - 1348/1341
Fax 030 9028 - 4088
gewerbemeldungen@statistik-bbb.de

Weitere Veröffentlichungen zum Thema

Statistische Berichte:

- Gewerbeanzeigen im Land Brandenburg, jährlich
D I 2 – j
- Gewerbeanzeigen im Land Berlin, monatlich
D I 1 – m
jährlich
D I 2 – j