

Statistischer Bericht

D I 1 – m 09 / 20

└ Gewerbeanzeigen
im **Land Berlin**
September 2020

Impressum

Statistischer Bericht
D I 1 – m 09 / 20

Erscheinungsfolge: monatlich
Erschienen im **November 2020**

Herausgeber

Amt für Statistik Berlin-Brandenburg
Steinstraße 104 - 106
14480 Potsdam
info@statistik-bbb.de
www.statistik-berlin-brandenburg.de

Tel. 0331 8173 - 1777
Fax 030 9028 - 4091

Zeichenerklärung

- 0 weniger als die Hälfte von 1
in der letzten besetzten Stelle,
jedoch mehr als nichts
- nichts vorhanden
- ... Angabe fällt später an
- () Aussagewert ist eingeschränkt
- / Zahlenwert nicht sicher genug
- Zahlenwert unbekannt oder
geheim zu halten
- x Tabellenfach gesperrt
- p vorläufige Zahl
- r berichtigte Zahl
- s geschätzte Zahl

Amt für Statistik Berlin-Brandenburg,
Potsdam, 2020

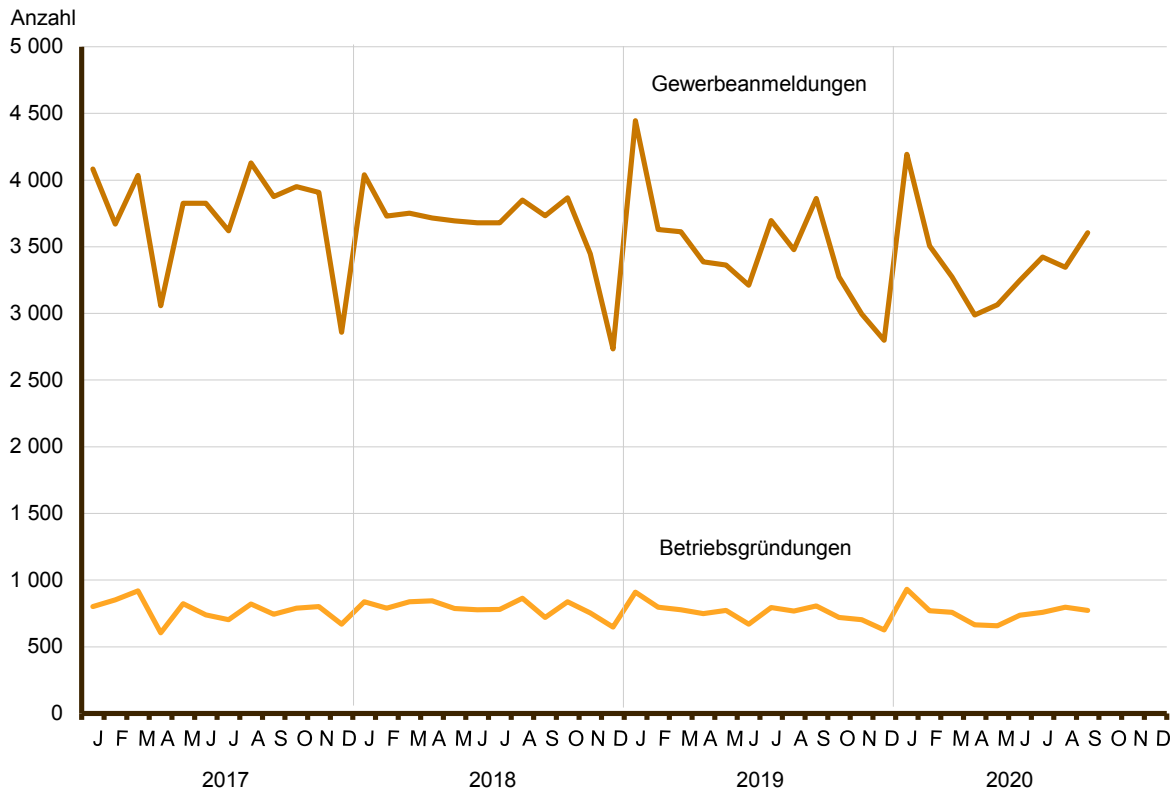


Dieses Werk ist unter einer Creative Commons Lizenz
vom Typ Namensnennung 3.0 Deutschland zugänglich.
Um eine Kopie dieser Lizenz einzusehen, konsultieren Sie
<http://creativecommons.org/licenses/by/3.0/de/>

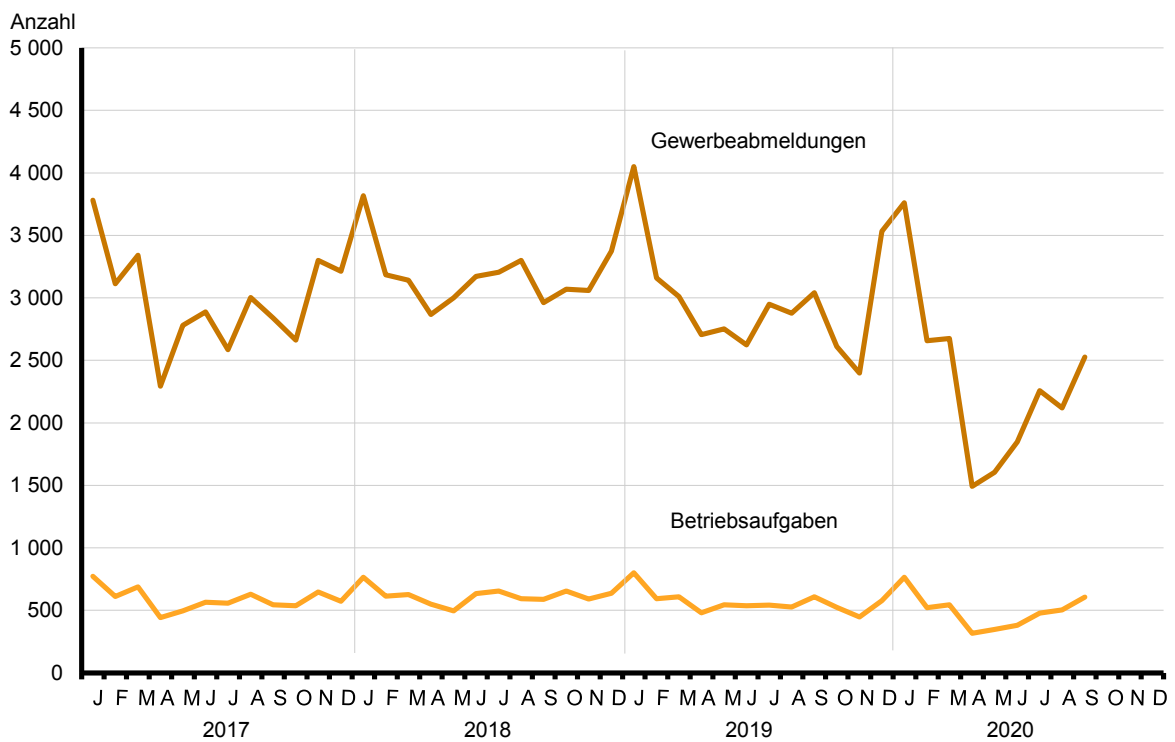
Inhaltsverzeichnis

	Seite	Seite
Metadaten zu dieser Statistik (externer Link)		
Grafiken		
1 Gewerbeanmeldungen und Betriebsgründungen in Berlin seit Januar 2017.....	4	3 Betriebsgründungen und -aufgaben in Berlin im September 2020 nach Wirtschaftsabschnitten.....
2 Gewerbeabmeldungen und Betriebsaufgaben in Berlin seit Januar 2017.....	4	4 Gewerbe- und Gewerbeabmeldungen in Berlin im September 2020 nach Bezirken.....
Tabellen		
Übersicht: Gewerbeanzeigen in Berlin von 2002 bis September 2020.....	6	7 Vollständige Aufgaben sowie Gewerbetreibende in Berlin im September 2020 nach Wirtschaftsbereichen.....
1 Gewerbeanmeldungen in Berlin im September 2020 nach Wirtschaftsbereichen.....	7	8 Vollständige Aufgaben sowie Gewerbetreibende in Berlin im September 2020 nach der Rechtsform und bei Einzelunternehmen nach Geschlecht und Staatsangehörigkeit.....
2 Gewerbeanmeldungen in Berlin im September 2020 nach Art der Niederlassung, der Rechtsform und bei Einzelunternehmen nach Geschlecht und Staatsangehörigkeit.....	9	9 Gewerbeanmeldungen in Berlin im September 2020 nach ausgewählten Merkmalen und Bezirken.....
3 Neugründungen sowie Gewerbetreibende in Berlin im September 2020 nach Wirtschaftsbereichen	10	10 Gewerbeabmeldungen in Berlin im September 2020 nach ausgewählten Merkmalen und Bezirken.....
4 Neugründungen sowie Gewerbetreibende in Berlin im September 2020 nach der Rechtsform und bei Einzelunternehmen nach Geschlecht und Staatsangehörigkeit.....	12	11 Gewerbe- und -abmeldungen in Berlin im September 2020 nach Wirtschaftsabschnitten und Bezirken.....
5 Gewerbeabmeldungen in Berlin im September 2020 nach Wirtschaftsbereichen.....	13	
6 Gewerbeabmeldungen in Berlin im September 2020 nach Art der Niederlassung, der Rechtsform und bei Einzelunternehmen nach Geschlecht und Staatsangehörigkeit.....	15	

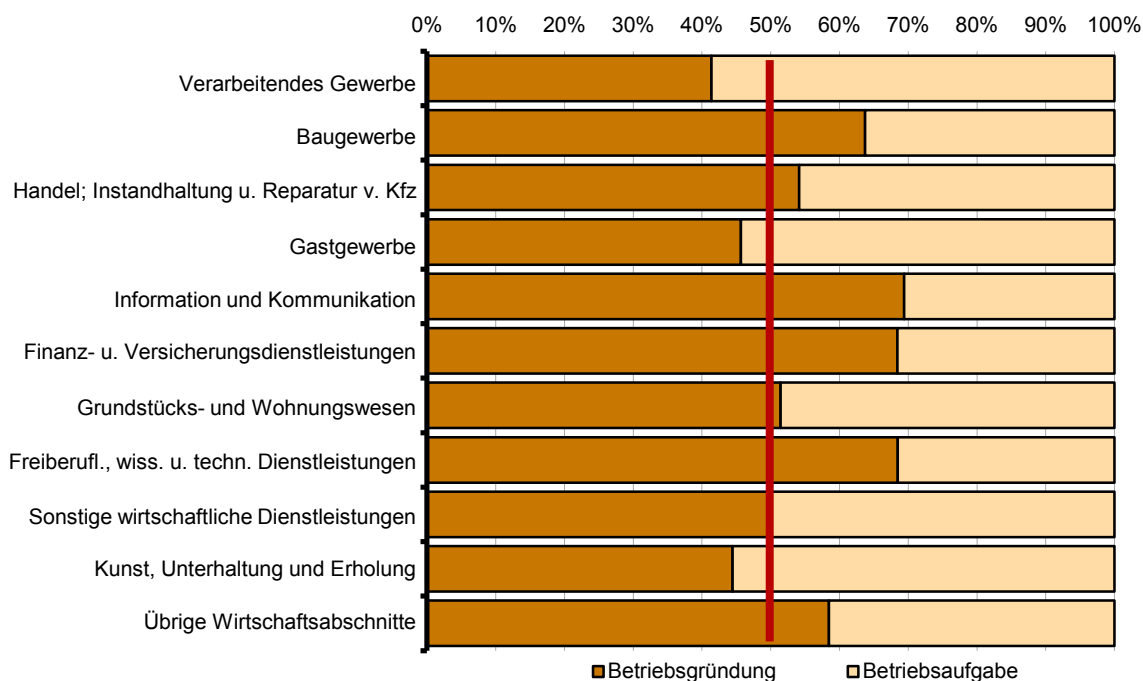
1 Gewerbeanmeldungen und Betriebsgründungen in Berlin seit Januar 2017



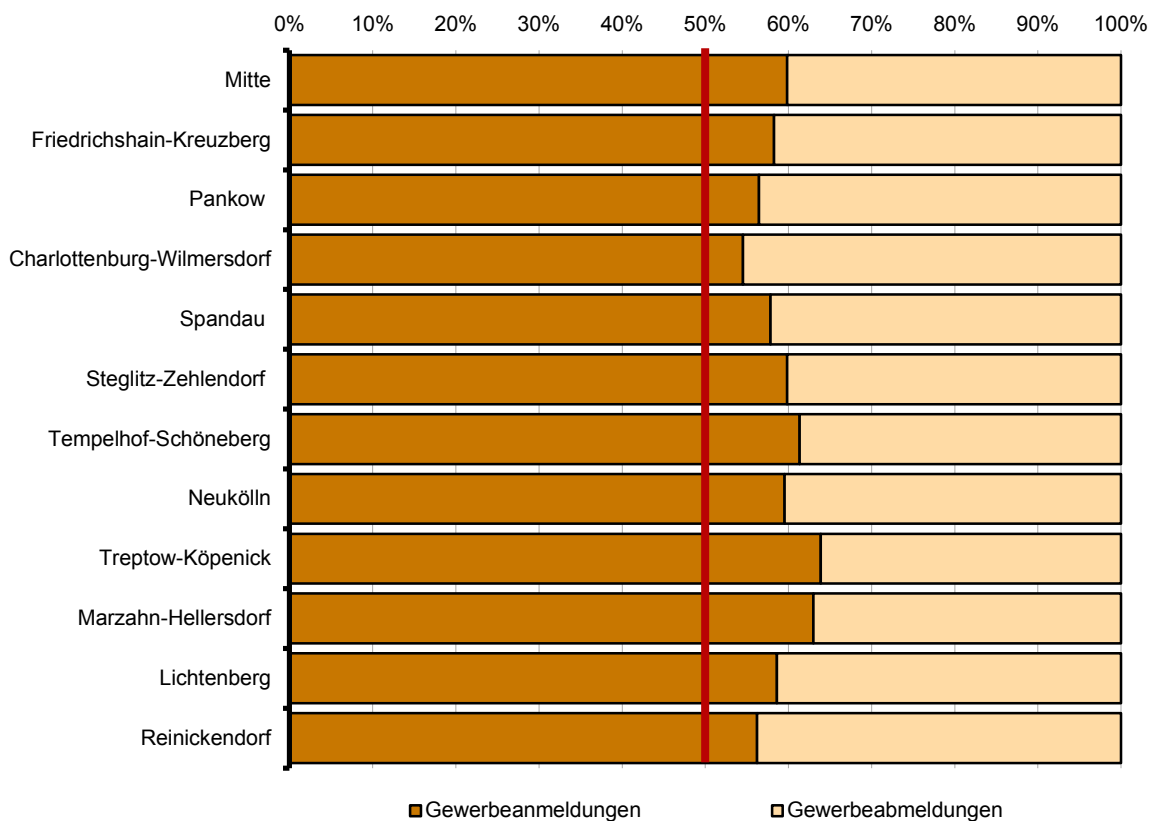
2 Gewerbeabmeldungen und Betriebsaufgaben in Berlin seit Januar 2017



3 Betriebsgründungen und -aufgaben in Berlin im September 2020 nach Wirtschaftsabschnitten



4 Gewerbean- und Gewerbeabmeldungen in Berlin im September 2020 nach Bezirken



Übersicht: Gewerbeanzeigen in Berlin von 2002 bis September 2020

Jahr Monat	Anmeldungen		Ummeldungen ²		Abmeldungen	
	insgesamt	darunter Neu- errichtungen ¹	insgesamt	darunter Veränderung der Betriebs- tätigkeit ³	insgesamt	darunter Aufgabe ⁴
2002	33 875	28 373	11 051	3 510	29 887	23 812
2003	37 374	32 008	10 436	2 577	29 654	24 423
2004	47 158	41 941	12 809	3 609	30 404	25 025
2005	44 015	39 289	15 615	4 187	32 833	28 126
2006	45 762	41 098	•	•	32 773	28 136
2007	44 290	39 423	•	•	32 782	28 244
2008	41 143	36 714	•	•	31 974	27 896
2009	44 951	40 089	•	•	33 848	29 521
2010	47 300	42 722	•	•	31 626	27 441
2011	48 716	44 460	•	•	33 797	29 913
2012	48 072	44 228	•	•	36 600	32 913
2013	46 212	42 585	•	•	34 776	31 243
2014	44 924	41 418	•	•	35 251	31 615
2015	42 124	38 896	•	•	34 557	30 999
2016	42 443	39 022	•	•	34 819	31 276
2017	44 839	41 063	•	•	35 801	32 299
2018	43 923	40 488	•	•	38 156	34 764
2019	41 756	38 420	•	•	35 713	32 411
2019 Januar	4 445	4 028	•	•	4 050	3 646
Februar	3 629	3 352	•	•	3 159	2 852
März	3 612	3 302	•	•	3 012	2 688
April	3 386	3 109	•	•	2 705	2 446
Mai	3 364	3 078	•	•	2 753	2 485
Juni	3 212	2 970	•	•	2 624	2 408
Juli	3 696	3 424	•	•	2 949	2 655
August	3 479	3 244	•	•	2 877	2 604
September	3 863	3 596	•	•	3 041	2 794
Oktober	3 275	3 043	•	•	2 611	2 381
November	2 996	2 767	•	•	2 400	2 196
Dezember	2 799	2 507	•	•	3 532	3 256
2020 Januar	4 194	3 832	•	•	3 761	3 429
Februar	3 507	3 246	•	•	2 658	2 409
März	3 274	3 034	•	•	2 675	2 429
April	2 988	2 791	•	•	1 492	1 355
Mai	3 066	2 834	•	•	1 606	1 448
Juni	3 248	3 008	•	•	1 849	1 661
Juli	3 424	3 164	•	•	2 258	2 036
August	3 345	3 044	•	•	2 120	1 917
September	3 605	3 373	•	•	2 527	2 302
Oktober
November
Dezember

1 Betriebsgründungen, sonstige Neuerrichtungen sowie Umwandlungen, ohne Zuzüge

2 ab September 2006 ist die Auswertung der Ummeldungen eingestellt

3 Änderung und/oder Erweiterung

4 Betriebsaufgaben, sonstige Stilllegungen sowie Umwandlungen, ohne Fortzüge

1 Gewerbeanmeldungen in Berlin im September 2020 nach Wirtschaftsbereichen

Wirtschaftsabschnitt Wirtschaftsabteilung		Gewerbe- an- meldungen insgesamt	Neuerrichtungen			Zuzug	Übernahme			
			ins- gesamt	Neu- gründung	Um- wand- lung		ins- gesamt	Rechts- form- wechsel	Gesell- schafter- eintritt	Erbfolge/ Kauf/ Pacht
Anzahl										
A	Land- und Forstwirtschaft, Fischerei	3	3	3	–	–	–	–	–	–
B	Bergbau und Gewinnung von Steinen und Erden	–	–	–	–	–	–	–	–	–
C	Verarbeitendes Gewerbe	32	31	31	–	1	–	–	–	–
10	Herstellung von Nahrungs- und Futtermitteln	6	5	5	–	1	–	–	–	–
11	Getränkeherstellung	3	3	3	–	–	–	–	–	–
13	Herstellung von Textilien	1	1	1	–	–	–	–	–	–
14	Herstellung von Bekleidung	6	6	6	–	–	–	–	–	–
16	Herstellung von Holz-, Flecht-, Korb- und Korkwaren (ohne Möbel)	–	–	–	–	–	–	–	–	–
18	Herstellung von Druckerzeugnissen; Vervielfältigung von bespielten Ton-, Bild- und Datenträgern	3	3	3	–	–	–	–	–	–
25	Herstellung von Metallerzeugnissen	–	–	–	–	–	–	–	–	–
26	Herstellung von Datenverarbeitungs- geräten, elektronischen und optischen Erzeugnissen	2	2	2	–	–	–	–	–	–
27	Herstellung von elektrischen Ausrüstungen	–	–	–	–	–	–	–	–	–
28	Maschinenbau	–	–	–	–	–	–	–	–	–
29	Herstellung von Kraftwagen und Kraftwagenteilen	–	–	–	–	–	–	–	–	–
31	Herstellung von Möbeln	–	–	–	–	–	–	–	–	–
D	Energieversorgung	14	14	14	–	–	–	–	–	–
E	Wasserversorgung; Abwasser- und Abfallentsorgung und Beseitigung von Umweltverschmutzungen	1	1	1	–	–	–	–	–	–
F	Baugewerbe	675	658	656	2	12	5	3	–	2
41	Hochbau	10	7	6	1	3	–	–	–	–
42	Tiefbau	8	6	5	1	1	1	1	–	–
43	Vorbereitende Baustellenarbeiten, Bauinstallation und sonstiges Ausbaugewerbe	657	645	645	–	8	4	2	–	2
G	Handel; Instandhaltung und Reparatur von Kraftfahrzeugen	645	602	602	–	18	25	2	4	19
45	Handel mit Kraftfahrzeugen; Instandhaltung und Reparatur von Kraftfahrzeugen	56	53	53	–	3	–	–	–	–
46	Großhandel (ohne Handel mit Kfz)	62	58	58	–	2	2	1	1	–
47	Einzelhandel (ohne Handel mit Kfz)	527	491	491	–	13	23	1	3	19
H	Verkehr und Lagerei	206	201	201	–	3	2	–	–	2
49	Landverkehr und Transport in Rohrfernleitungen	61	59	59	–	1	1	–	–	1
53	Post-, Kurier- und Expressdienste	121	118	118	–	2	1	–	–	1

1 Gewerbeanmeldungen in Berlin im September 2020 nach Wirtschaftsbereichen

Wirtschaftsabschnitt Wirtschaftsabteilung		Gewerbe- an- meldungen insgesamt	Neuerrichtungen			Zuzug	Übernahme			
			ins- gesamt	Neu- gründung	Um- wand- lung		ins- gesamt	Rechts- form- wechsel	Gesell- schafter- eintritt	Erbfolge/ Kauf/ Pacht
Anzahl										
I	Gastgewerbe	272	215	215	–	–	57	1	2	54
55	Beherbergung	26	25	25	–	–	1	–	–	1
56	Gastronomie	246	190	190	–	–	56	1	2	53
J	Information und Kommunikation	278	265	263	2	9	4	3	–	1
58	Verlagswesen	33	29	29	–	3	1	1	–	–
61	Telekommunikation	4	2	2	–	–	2	1	–	1
62	Erbringung von Dienstleistungen der Informationstechnologie	150	145	145	–	5	–	–	–	–
63	Informationsdienstleistungen	33	33	33	–	–	–	–	–	–
K	Erbringung von Finanz- und Versicherungsdienstleistungen	90	86	79	7	3	1	–	–	1
66	Mit Finanz- und Versicherungs- dienstleistungen verbundene Tätigkeiten	52	51	51	–	1	–	–	–	–
L	Grundstücks- und Wohnungswesen	71	64	63	1	5	2	2	–	–
M	Erbringung von freiberuflichen, wissenschaftlichen und technischen Dienstleistungen	445	414	413	1	25	6	2	3	1
70	Verwaltung und Führung von Unternehmen und Betrieben, Unternehmensberatung	177	165	164	1	10	2	–	1	1
73	Werbung und Marktforschung	66	65	65	–	1	–	–	–	–
N	Erbringung von sonstigen wirtschaftlichen Dienstleistungen	355	336	334	2	15	4	1	1	2
77	Vermietung von beweglichen Sachen	30	26	26	–	4	–	–	–	–
78	Vermittlung und Überlassung von Arbeitskräften	15	13	12	1	2	–	–	–	–
79	Reisebüros, Reiseveranstalter und Erbringung sonstiger Reservierungsdienstleistungen	14	12	12	–	–	2	–	–	2
81	Gebäudebetreuung; Garten- und Landschaftsbau	163	161	160	1	2	–	–	–	–
P	Erziehung und Unterricht	77	73	73	–	3	1	1	–	–
Q	Gesundheits- und Sozialwesen	75	71	71	–	3	1	–	–	1
R	Kunst, Unterhaltung und Erholung	96	92	92	–	3	1	–	1	–
O+S	Öffentliche Verwaltung, Verteidigung; Sozialversicherung; Erbringung von sonstigen Dienstleistungen	270	247	247	–	11	12	1	1	10
A-S	Insgesamt	3 605	3 373	3 358	15	111	121	16	12	93

2 Gewerbeanmeldungen in Berlin im September 2020 nach Art der Niederlassung, der Rechtsform und bei Einzelunternehmen nach Geschlecht und Staatsangehörigkeit

Art der Niederlassung — Rechtsform — Geschlecht — Staatsangehörigkeit	Gewerbe- an- meldungen insgesamt	Neuerrichtung			Zuzug	Übernahme			
		ins- gesamt	Neu- gründung	Um- wandlung		ins- gesamt	Rechts- form- wechsel	Gesell- schafter- eintritt	Erbfolge/ Kauf/ Pacht
		Anzahl							
Insgesamt	3 605	3 373	3 358	15	111	121	16	12	93
nach der Art der Niederlassung									
Hauptniederlassung	3 400	3 189	3 183	6	109	102	13	11	78
Zweigniederlassung	41	40	39	1	—	1	—	—	1
Unselbständige Zweigstelle	164	144	136	8	2	18	3	1	14
nach der Rechtsform des Unternehmens									
Einzelunternehmen	2 754	2 614	2 614	—	67	73	3	—	70
Offene Handelsgesellschaft	3	1	1	—	—	2	2	—	—
Kommanditgesellschaft	3	1	1	—	—	2	—	1	1
Gesellschaft mit beschränkter Haftung & Co. KG	46	36	35	1	1	9	6	1	2
Gesellschaft des bürgerlichen Rechts	127	115	115	—	1	11	—	10	1
Aktiengesellschaft	9	9	3	6	—	—	—	—	—
Gesellschaft mit beschränkter Haftung (GmbH)	647	582	575	7	42	23	5	—	18
GmbH ohne UG (haftungsbeschränkt)	484	424	417	7	38	22	5	—	17
Unternehmersgesellschaft (UG haftungsbeschränkt)	163	158	158	—	4	1	—	—	1
Private Company Limited by Shares (Ltd.)	4	4	4	—	—	—	—	—	—
Genossenschaft	2	2	2	—	—	—	—	—	—
Eingetragener Verein	2	1	1	—	—	1	—	—	1
Sonstige Rechtsformen	8	8	7	1	—	—	—	—	—
Einzelunternehmer/-innen nach Geschlecht									
weiblich	824	776	776	—	21	27	—	—	27
männlich	1 930	1 838	1 838	—	46	46	3	—	43
Einzelunternehmer/-innen nach ausgewählter Staatsangehörigkeit									
deutsch	1 532	1 434	1 434	—	58	40	3	—	37
bulgarisch	71	69	69	—	1	1	—	—	1
griechisch	14	12	12	—	—	2	—	—	2
italienisch	28	27	27	—	—	1	—	—	1
polnisch	415	412	412	—	2	1	—	—	1
rumänisch	139	136	136	—	3	—	—	—	—
türkisch	128	115	115	—	1	12	—	—	12
ungarisch	9	9	9	—	—	—	—	—	—

3 Neugründungen sowie Gewerbetreibende in Berlin im September 2020 nach Wirtschaftsbereichen

Wirtschaftsabschnitt Wirtschaftsabteilung		Neugründungen						Gewerbetreibende ¹	
		ins- gesamt	Betriebsgründung			sonstige Neugründung		ins- gesamt	darunter weiblich
			ins- gesamt	Haupt- nieder- lassung	Zweignieder- lassung/un- selbständige Zweigstelle	ins- gesamt	darunter Neben- erwerb		
A	Land- und Forstwirtschaft, Fischerei	3	1	1	—	2	2	5	1
B	Bergbau und Gewinnung von Steinen und Erden	—	—	—	—	—	—	—	—
C	Verarbeitendes Gewerbe	31	12	8	4	19	18	37	11
10	Herstellung von Nahrungs- und Futtermitteln	5	4	2	2	1	1	6	1
11	Getränkeherstellung	3	1	1	—	2	2	4	1
13	Herstellung von Textilien	1	—	—	—	1	1	1	—
14	Herstellung von Bekleidung	6	—	—	—	6	5	6	5
16	Herstellung von Holz-, Flecht-, Korb- und Korkwaren (ohne Möbel)	—	—	—	—	—	—	—	—
18	Herstellung von Druckerzeugnissen; Vervielfältigung von bespielten Ton-, Bild- und Datenträgern	3	—	—	—	3	3	4	1
25	Herstellung von Metallerzeugnissen	—	—	—	—	—	—	—	—
26	Herstellung von Datenverarbeitungs- geräten, elektronischen und optischen Erzeugnissen	2	2	2	—	—	—	2	—
27	Herstellung von elektrischen Ausrüstungen	—	—	—	—	—	—	—	—
28	Maschinenbau	—	—	—	—	—	—	—	—
29	Herstellung von Kraftwagen und Kraftwagenteilen	—	—	—	—	—	—	—	—
31	Herstellung von Möbeln	—	—	—	—	—	—	—	—
D	Energieversorgung	14	4	2	2	10	9	18	1
E	Wasserversorgung; Abwasser- und Abfallentsorgung und Beseitigung von Umweltverschmutzungen	1	1	—	1	—	—	3	—
F	Baugewerbe	656	65	64	1	591	43	666	31
41	Hochbau	6	4	4	—	2	1	6	—
42	Tiefbau	5	—	—	—	5	1	5	1
43	Vorbereitende Baustellenarbeiten, Bauinstallation und sonstiges Ausbaugewerbe	645	61	60	1	584	41	655	30
G	Handel; Instandhaltung und Reparatur von Kraftfahrzeugen	602	164	111	53	438	295	689	202
45	Handel mit Kraftfahrzeugen; Instandhaltung und Reparatur von Kraftfahrzeugen	53	17	12	5	36	14	61	7
46	Großhandel (ohne Handel mit Kfz)	58	23	19	4	35	19	63	11
47	Einzelhandel (ohne Handel mit Kfz)	491	124	80	44	367	262	565	184
H	Verkehr und Lagerei	201	34	29	5	167	74	209	23
49	Landverkehr und Transport in Rohrfernleitungen	59	17	15	2	42	13	61	8
53	Post-, Kurier- und Expressdienste	118	9	8	1	109	52	121	13

3 Neugründungen sowie Gewerbetreibende in Berlin im September 2020 nach Wirtschaftsbereichen

Wirtschaftsabschnitt Wirtschaftsabteilung		Neugründungen						Gewerbetreibende¹	
		ins- gesamt	Betriebsgründung			sonstige Neugründung		ins- gesamt	darunter weiblich
			ins- gesamt	Haupt- nieder- lassung	Zweignieder- lassung/un- selbständige Zweigstelle	ins- gesamt	darunter Neben- erwerb		
I	Gastgewerbe	215	116	85	31	99	22	250	67
55	Beherbergung	25	18	10	8	7	3	42	12
56	Gastronomie	190	98	75	23	92	19	208	55
J	Information und Kommunikation	263	84	67	17	179	140	335	66
58	Verlagswesen	29	12	10	2	17	14	35	7
61	Telekommunikation	2	–	–	–	2	1	2	1
62	Erbringung von Dienstleistungen der Informationstechnologie	145	63	49	14	82	63	193	29
63	Informationsdienstleistungen	33	4	4	–	29	24	35	13
K	Erbringung von Finanz- und Versicherungsdienstleistungen	79	26	23	3	53	28	92	15
66	Mit Finanz- und Versicherungs- dienstleistungen verbundene Tätigkeiten	51	7	5	2	44	20	56	11
L	Grundstücks- und Wohnungswesen	63	36	34	2	27	15	73	15
M	Erbringung von freiberuflichen, wissenschaftlichen und technischen Dienstleistungen	413	100	71	29	313	207	456	139
70	Verwaltung und Führung von Unternehmen und Betrieben, Unternehmensberatung	164	51	37	14	113	73	187	48
73	Werbung und Marktforschung	65	9	5	4	56	35	72	20
N	Erbringung von sonstigen wirtschaftlichen Dienstleistungen	334	50	43	7	284	144	351	121
77	Vermietung von beweglichen Sachen	26	3	3	–	23	18	29	3
78	Vermittlung und Überlassung von Arbeitskräften	12	6	5	1	6	4	12	3
79	Reisebüros, Reiseveranstalter und Erbringung sonstiger Reservierungsdienstleistungen	12	4	4	–	8	7	16	7
81	Gebäudebetreuung; Garten- und Landschaftsbau	160	21	19	2	139	50	164	57
P	Erziehung und Unterricht	73	12	11	1	61	40	78	44
Q	Gesundheits- und Sozialwesen	71	15	12	3	56	28	77	46
R	Kunst, Unterhaltung und Erholung	92	20	13	7	72	35	97	33
O+S	Öffentliche Verwaltung, Verteidigung; Sozialversicherung; Erbringung von sonstigen Dienstleistungen	247	33	24	9	214	99	252	158
A-S	Insgesamt	3 358	773	598	175	2 585	1 199	3 688	973

¹ anzeigepflichtige Personen, die eine Neugründung vorgenommen haben

4 Neugründungen sowie Gewerbetreibende in Berlin im September 2020 nach der Rechtsform und bei Einzelunternehmen nach Geschlecht und Staatsangehörigkeit

Rechtsform — Geschlecht — Staatsangehörigkeit	Neugründungen						Gewerbetreibende¹	
	ins- gesamt	Betriebsgründung			sonstige Neugründung		ins- gesamt	darunter weiblich
		ins- gesamt	Haupt- nieder- lassung	Zweignieder- lassung/un- selbständige Zweigstelle	ins- gesamt	darunter Neben- erwerb		
Insgesamt	3 358	773	598	175	2 585	1 199	3 688	973
nach der Rechtsform des Unternehmens								
Einzelunternehmen	2 614	165	127	38	2 449	1 063	2 614	776
Offene Handelsgesellschaft	1	—	—	—	1	1	2	—
Kommanditgesellschaft	1	1	1	—	—	—	1	1
Gesellschaft mit beschränkter Haftung & Co. KG	35	33	18	15	2	2	62	7
Gesellschaft des bürgerlichen Rechts	115	47	43	4	68	68	235	69
Aktiengesellschaft	3	3	1	2	—	—	—	—
Gesellschaft mit beschränkter Haftung (GmbH)	575	511	407	104	64	64	766	119
GmbH ohne UG (haftungsbeschränkt)	417	391	292	99	26	26	587	80
Unternehmergesellschaft (UG haftungsbeschränkt)	158	120	115	5	38	38	179	39
Private Company Limited by Shares (Ltd.)	4	4	—	4	—	—	4	—
Genossenschaft	2	2	1	1	—	—	3	—
Eingetragener Verein	1	—	—	—	1	1	1	1
Sonstige Rechtsformen	7	7	—	7	—	—	—	—
Einzelunternehmer/-innen nach Geschlecht								
weiblich	776	49	37	12	727	413	x	x
männlich	1 838	116	90	26	1 722	650	x	x
Einzelunternehmer/-innen nach ausgewählter Staatsangehörigkeit								
deutsch	1 434	92	65	27	1 342	877	1 434	510
bulgarisch	69	5	5	—	64	7	69	14
griechisch	12	1	—	1	11	4	12	6
italienisch	27	2	1	1	25	7	27	10
polnisch	412	1	1	—	411	18	412	41
rumänisch	136	—	—	—	136	9	136	18
türkisch	115	21	19	2	94	28	115	20
ungarisch	9	2	2	—	7	2	9	7

¹ anzeigepflichtige Personen, die eine Neugründung vorgenommen haben

5 Gewerbeabmeldungen in Berlin im September 2020 nach Wirtschaftsbereichen

Wirtschaftsabschnitt Wirtschaftsabteilung		Gewerbe- ab- meldungen insgesamt	Aufgabe			Fortzug	Übergabe			
			ins- gesamt	voll- ständige Aufgabe	Um- wand- lung		ins- gesamt	Rechts- form- wechsel	Gesell- schafter- austritt	Erbfolge/ Verkauf/ Verpach- tung
Anzahl										
A	Land- und Forstwirtschaft, Fischerei	–	–	–	–	–	–	–	–	–
B	Bergbau und Gewinnung von Steinen und Erden	–	–	–	–	–	–	–	–	–
C	Verarbeitendes Gewerbe	39	37	37	–	2	–	–	–	–
10	Herstellung von Nahrungs- und Futtermitteln	6	6	6	–	–	–	–	–	–
11	Getränkeherstellung	2	2	2	–	–	–	–	–	–
13	Herstellung von Textilien	6	5	5	–	1	–	–	–	–
14	Herstellung von Bekleidung	2	2	2	–	–	–	–	–	–
16	Herstellung von Holz-, Flecht-, Korb- und Korkwaren (ohne Möbel)	1	1	1	–	–	–	–	–	–
18	Herstellung von Druckerzeugnissen; Vervielfältigung von bespielten Ton-, Bild- und Datenträgern	1	1	1	–	–	–	–	–	–
25	Herstellung von Metallerzeugnissen	7	6	6	–	1	–	–	–	–
26	Herstellung von Datenverarbeitungs- geräten, elektronischen und optischen Erzeugnissen	–	–	–	–	–	–	–	–	–
27	Herstellung von elektrischen Ausrüstungen	–	–	–	–	–	–	–	–	–
28	Maschinenbau	1	1	1	–	–	–	–	–	–
29	Herstellung von Kraftwagen und Kraftwagenteilen	–	–	–	–	–	–	–	–	–
31	Herstellung von Möbeln	1	1	1	–	–	–	–	–	–
D	Energieversorgung	5	5	5	–	–	–	–	–	–
E	Wasserversorgung; Abwasser- und Abfallentsorgung und Beseitigung von Umweltverschmutzungen	1	1	1	–	–	–	–	–	–
F	Baugewerbe	561	537	536	1	17	7	1	3	3
41	Hochbau	7	6	5	1	1	–	–	–	–
42	Tiefbau	4	3	3	–	1	–	–	–	–
43	Vorbereitende Baustellenarbeiten, Bauinstallation und sonstiges Ausbaugewerbe	550	528	528	–	15	7	1	3	3
G	Handel; Instandhaltung und Reparatur von Kraftfahrzeugen	441	404	403	1	18	19	2	10	7
45	Handel mit Kraftfahrzeugen; Instandhaltung und Reparatur von Kraftfahrzeugen	50	48	48	–	1	1	1	–	–
46	Großhandel (ohne Handel mit Kfz)	65	57	57	–	8	–	–	–	–
47	Einzelhandel (ohne Handel mit Kfz)	326	299	298	1	9	18	1	10	7
H	Verkehr und Lagerei	145	140	140	–	3	2	–	1	1
49	Landverkehr und Transport in Rohrfernleitungen	76	74	74	–	1	1	–	–	1
53	Post-, Kurier- und Expressdienste	54	53	53	–	–	1	–	1	–

5 Gewerbeabmeldungen in Berlin im September 2020 nach Wirtschaftsbereichen

Wirtschaftsabschnitt Wirtschaftsabteilung		Gewerbe- ab- meldungen insgesamt	Aufgabe			Fortzug	Übergabe			
			ins- gesamt	voll- ständige Aufgabe	Um- wand- lung		ins- gesamt	Rechts- form- wechsel	Gesell- schafter- austritt	Erbfolge/ Verkauf/ Verpach- tung
Anzahl										
I	Gastgewerbe	273	232	232	–	–	41	4	3	34
55	Beherbergung	15	13	13	–	–	2	–	1	1
56	Gastronomie	258	219	219	–	–	39	4	2	33
J	Information und Kommunikation	139	124	122	2	7	8	5	3	–
58	Verlagswesen	17	15	15	–	1	1	1	–	–
61	Telekommunikation	11	10	8	2	1	–	–	–	–
62	Erbringung von Dienstleistungen der Informationstechnologie	72	66	66	–	3	3	2	1	–
63	Informationsdienstleistungen	17	14	14	–	2	1	1	–	–
K	Erbringung von Finanz- und Versicherungsdienstleistungen	62	50	47	3	12	–	–	–	–
66	Mit Finanz- und Versicherungs- dienstleistungen verbundene Tätigkeiten	47	38	38	–	9	–	–	–	–
L	Grundstücks- und Wohnungswesen	68	53	47	6	5	10	4	6	–
M	Erbringung von freiberuflichen, wissenschaftlichen und technischen Dienstleistungen	225	194	191	3	28	3	1	1	1
70	Verwaltung und Führung von Unternehmen und Betrieben, Unternehmensberatung	68	57	55	2	11	–	–	–	–
73	Werbung und Marktforschung	72	66	66	–	6	–	–	–	–
N	Erbringung von sonstigen wirtschaftlichen Dienstleistungen	285	260	259	1	22	3	2	–	1
77	Vermietung von beweglichen Sachen	9	8	8	–	–	1	1	–	–
78	Vermittlung und Überlassung von Arbeitskräften	9	9	9	–	–	–	–	–	–
79	Reisebüros, Reiseveranstalter und Erbringung sonstiger Reservierungsdienstleistungen	23	19	19	–	4	–	–	–	–
81	Gebäudebetreuung; Garten- und Landschaftsbau	122	116	115	1	6	–	–	–	–
P	Erziehung und Unterricht	25	22	22	–	2	1	–	1	–
Q	Gesundheits- und Sozialwesen	24	23	23	–	1	–	–	–	–
R	Kunst, Unterhaltung und Erholung	49	48	47	1	1	–	–	–	–
O+S	Öffentliche Verwaltung, Verteidigung; Sozialversicherung; Erbringung von sonstigen Dienstleistungen	185	172	172	–	9	4	1	–	3
A-S	Insgesamt	2 527	2 302	2 284	18	127	98	20	28	50

6 Gewerbeabmeldungen in Berlin im September 2020 nach Art der Niederlassung, der Rechtsform und bei Einzelunternehmen nach Geschlecht und Staatsangehörigkeit

Art der Niederlassung — Rechtsform — Geschlecht — Staatsangehörigkeit	Gewerbe- ab- meldungen insgesamt	Aufgabe			Fortzug	Übergabe			
		ins- gesamt	voll- ständige Aufgabe	Um- wandlung		ins- gesamt	Rechts- form- wechsel	Gesell- schafter- austritt	Erbfolge/ Verkauf/ Verpach- tung
		Anzahl							
Insgesamt	2 527	2 302	2 284	18	127	98	20	28	50
nach der Art der Niederlassung									
Hauptniederlassung	2 359	2 152	2 138	14	122	85	17	26	42
Zweigniederlassung	39	34	34	—	3	2	1	—	1
Unselbständige Zweigstelle	129	116	112	4	2	11	2	2	7
nach der Rechtsform des Unternehmens									
Einzelunternehmen	1 987	1 853	1 851	2	86	48	7	—	41
Offene Handelsgesellschaft	3	3	2	1	—	—	—	—	—
Kommanditgesellschaft	1	1	1	—	—	—	—	—	—
Gesellschaft mit beschränkter Haftung & Co. KG	41	31	30	1	1	9	3	6	—
Gesellschaft des bürgerlichen Rechts	88	57	57	—	1	30	6	22	2
Aktiengesellschaft	12	10	8	2	—	2	2	—	—
Gesellschaft mit beschränkter Haftung (GmbH)	379	333	321	12	38	8	2	—	6
GmbH ohne UG (haftungsbeschränkt)	307	264	252	12	35	8	2	—	6
Unternehmergesellschaft (UG haftungsbeschränkt)	72	69	69	—	3	—	—	—	—
Private Company Limited by Shares (Ltd.)	9	7	7	—	1	1	—	—	1
Genossenschaft	—	—	—	—	—	—	—	—	—
Eingetragener Verein	1	1	1	—	—	—	—	—	—
Sonstige Rechtsformen	6	6	6	—	—	—	—	—	—
Einzelunternehmer/-innen nach Geschlecht									
weiblich	561	522	522	—	26	13	1	—	12
männlich	1 426	1 331	1 329	2	60	35	6	—	29
Einzelunternehmer/-innen nach ausgewählter Staatsangehörigkeit									
deutsch	1 117	1 020	1 018	2	73	24	6	—	18
bulgarisch	72	71	71	—	—	1	—	—	1
griechisch	6	4	4	—	—	2	1	—	1
italienisch	22	21	21	—	—	1	—	—	1
polnisch	355	351	351	—	4	—	—	—	—
rumänisch	88	87	87	—	1	—	—	—	—
türkisch	104	96	96	—	—	8	—	—	8
ungarisch	8	5	5	—	3	—	—	—	—

**7 Vollständige Aufgaben sowie Gewerbetreibende in Berlin im September 2020
nach Wirtschaftsbereichen**

Wirtschaftsabschnitt Wirtschaftsabteilung		Vollständige Aufgabe						Gewerbetreibende¹	
		ins- gesamt	Betriebsaufgabe			sonstige Stilllegung		ins- gesamt	darunter weiblich
			ins- gesamt	Haupt- nieder- lassung	Zweignieder- lassung/un- selbständige Zweigstelle	ins- gesamt	darunter Neben- erwerb		
Anzahl									
A	Land- und Forstwirtschaft, Fischerei	–	–	–	–	–	–	–	–
B	Bergbau und Gewinnung von Steinen und Erden	–	–	–	–	–	–	–	–
C	Verarbeitendes Gewerbe	37	17	14	3	20	13	49	10
10	Herstellung von Nahrungs- und Futtermitteln	6	4	3	1	2	2	10	–
11	Getränkeherstellung	2	1	1	–	1	1	3	1
13	Herstellung von Textilien	5	–	–	–	5	4	5	4
14	Herstellung von Bekleidung	2	–	–	–	2	1	3	2
16	Herstellung von Holz-, Flecht-, Korb- und Korkwaren (ohne Möbel)	1	1	1	–	–	–	3	–
18	Herstellung von Druckerzeugnissen; Vervielfältigung von bespielten Ton-, Bild- und Datenträgern	1	1	1	–	–	–	1	1
25	Herstellung von Metallerzeugnissen	6	4	4	–	2	1	6	–
26	Herstellung von Datenverarbeitungs- geräten, elektronischen und optischen Erzeugnissen	–	–	–	–	–	–	–	–
27	Herstellung von elektrischen Ausrüstungen	–	–	–	–	–	–	–	–
28	Maschinenbau	1	1	–	1	–	–	2	–
29	Herstellung von Kraftwagen und Kraftwagenteilen	–	–	–	–	–	–	–	–
31	Herstellung von Möbeln	1	–	–	–	1	1	1	–
D	Energieversorgung	5	4	2	2	1	1	6	2
E	Wasserversorgung; Abwasser- und Abfallentsorgung und Beseitigung von Umweltverschmutzungen	1	–	–	–	1	–	1	–
F	Baugewerbe	536	37	35	2	499	23	544	21
41	Hochbau	5	3	3	–	2	1	7	1
42	Tiefbau	3	1	1	–	2	–	3	–
43	Vorbereitende Baustellenarbeiten, Bauinstallation und sonstiges Ausbaugewerbe	528	33	31	2	495	22	534	20
G	Handel; Instandhaltung und Reparatur von Kraftfahrzeugen	403	139	96	43	264	129	456	129
45	Handel mit Kraftfahrzeugen; Instandhaltung und Reparatur von Kraftfahrzeugen	48	15	11	4	33	8	53	4
46	Großhandel (ohne Handel mit Kfz)	57	28	25	3	29	11	71	13
47	Einzelhandel (ohne Handel mit Kfz)	298	96	60	36	202	110	332	112
H	Verkehr und Lagerei	140	25	24	1	115	28	144	20
49	Landverkehr und Transport in Rohrfernleitungen	74	14	13	1	60	10	74	11
53	Post-, Kurier- und Expressdienste	53	8	8	–	45	16	56	7

**7 Vollständige Aufgaben sowie Gewerbetreibende in Berlin im September 2020
nach Wirtschaftsbereichen**

Wirtschaftsabschnitt Wirtschaftsabteilung		Vollständige Aufgabe						Gewerbetreibende¹	
		ins- gesamt	Betriebsaufgabe			sonstige Stilllegung		ins- gesamt	darunter weiblich
			ins- gesamt	Haupt- nieder- lassung	Zweignieder- lassung/un- selbständige Zweigstelle	ins- gesamt	darunter Neben- erwerb		
I	Gastgewerbe	232	138	96	42	94	23	256	63
55	Beherbergung	13	8	4	4	5	2	19	5
56	Gastronomie	219	130	92	38	89	21	237	58
J	Information und Kommunikation	122	37	31	6	85	51	138	22
58	Verlagswesen	15	7	4	3	8	4	18	5
61	Telekommunikation	8	2	2	–	6	–	8	2
62	Erbringung von Dienstleistungen der Informationstechnologie	66	15	14	1	51	33	69	8
63	Informationsdienstleistungen	14	6	5	1	8	6	19	3
K	Erbringung von Finanz- und Versicherungsdienstleistungen	47	12	7	5	35	12	46	11
66	Mit Finanz- und Versicherungs- dienstleistungen verbundene Tätigkeiten	38	4	4	–	34	11	40	11
L	Grundstücks- und Wohnungswesen	47	34	30	4	13	6	66	18
M	Erbringung von freiberuflichen, wissenschaftlichen und technischen Dienstleistungen	191	46	38	8	145	87	207	76
70	Verwaltung und Führung von Unternehmen und Betrieben, Unternehmensberatung	55	20	15	5	35	18	59	16
73	Werbung und Marktforschung	66	8	6	2	58	34	72	32
N	Erbringung von sonstigen wirtschaftlichen Dienstleistungen	259	50	37	13	209	97	271	110
77	Vermietung von beweglichen Sachen	8	3	3	–	5	3	8	1
78	Vermittlung und Überlassung von Arbeitskräften	9	5	3	2	4	1	10	2
79	Reisebüros, Reiseveranstalter und Erbringung sonstiger Reservierungsdienstleistungen	19	8	4	4	11	3	24	11
81	Gebäudebetreuung; Garten- und Landschaftsbau	115	15	14	1	100	34	117	49
P	Erziehung und Unterricht	22	5	4	1	17	13	24	17
Q	Gesundheits- und Sozialwesen	23	4	4	–	19	11	26	20
R	Kunst, Unterhaltung und Erholung	47	25	17	8	22	13	59	16
O+S	Öffentliche Verwaltung, Verteidigung; Sozialversicherung; Erbringung von sonstigen Dienstleistungen	172	33	25	8	139	73	176	112
A-S	Insgesamt	2 284	606	460	146	1 678	580	2 469	647

¹ anzeigepflichtige Personen, die eine vollständige Aufgabe vorgenommen haben

8 Vollständige Aufgaben sowie Gewerbetreibende in Berlin im September 2020 nach der Rechtsform und bei Einzelunternehmen nach Geschlecht und Staatsangehörigkeit

Rechtsform — Geschlecht — Staatsangehörigkeit	Vollständige Aufgabe						Gewerbetreibende ¹	
	ins- gesamt	Betriebsaufgabe			sonstige Stilllegung		ins- gesamt	darunter weiblich
		ins- gesamt	Haupt- nieder- lassung	Zweignieder- lassung/un- selbständige Zweigstelle	ins- gesamt	darunter Neben- erwerb		
Anzahl								
Insgesamt	2 284	606	460	146	1 678	580	2 469	647
nach der Rechtsform des Unternehmens								
Einzelunternehmen	1 851	217	185	32	1 634	536	1 851	522
Offene Handelsgesellschaft	2	1	—	1	1	1	4	2
Kommanditgesellschaft	1	—	—	—	1	1	1	1
Gesellschaft mit beschränkter Haftung & Co. KG	30	30	16	14	—	—	61	11
Gesellschaft des bürgerlichen Rechts	57	33	31	2	24	24	114	27
Aktiengesellschaft	8	8	4	4	—	—	—	—
Gesellschaft mit beschränkter Haftung (GmbH)	321	304	221	83	17	17	424	83
GmbH ohne UG (haftungsbeschränkt)	252	244	166	78	8	8	343	60
Unternehmergesellschaft (UG haftungsbeschränkt)	69	60	55	5	9	9	81	23
Private Company Limited by Shares (Ltd.)	7	6	—	6	1	1	8	1
Genossenschaft	—	—	—	—	—	—	—	—
Eingetragener Verein	1	1	1	—	—	—	1	—
Sonstige Rechtsformen	6	6	2	4	—	—	5	—
Einzelunternehmer/-innen nach Geschlecht								
weiblich	522	66	54	12	456	225	x	x
männlich	1 329	151	131	20	1 178	311	x	x
Einzelunternehmer/-innen nach ausgewählter Staatsangehörigkeit								
deutsch	1 018	138	116	22	880	448	1 018	383
bulgarisch	71	6	6	—	65	1	71	22
griechisch	4	1	1	—	3	1	4	1
italienisch	21	5	5	—	16	6	21	2
polnisch	351	1	—	1	350	12	351	30
rumänisch	87	—	—	—	87	2	87	6
türkisch	96	30	25	5	66	13	96	10
ungarisch	5	1	1	—	4	1	5	2

¹ anzeigepflichtige Personen, die eine vollständige Aufgabe vorgenommen haben

9 Gewerbeanmeldungen in Berlin im September 2020 nach ausgewählten Merkmalen und Bezirken

Bezirk	Gewerbe- an- meldungen insgesamt	Neugründung	Umwandlung	Zuzug	Übernahme
Mitte	657	605	3	27	22
Friedrichshain-Kreuzberg	349	334	1	8	6
Pankow	354	330	1	12	11
Charlottenburg-Wilmersdorf	320	285	2	16	17
Spandau	262	250	1	5	6
Steglitz-Zehlendorf	331	315	1	10	5
Tempelhof-Schöneberg	295	281	–	9	5
Neukölln	347	322	–	5	20
Treptow-Köpenick	154	145	–	2	7
Marzahn-Hellersdorf	160	150	1	5	4
Lichtenberg	177	164	1	7	5
Reinickendorf	199	177	4	5	13
Berlin	3 605	3 358	15	111	121

10 Gewerbeabmeldungen in Berlin im September 2020 nach ausgewählten Merkmalen und Bezirken

Bezirk	Gewerbe- ab- meldungen insgesamt	Vollständige Aufgabe	Umwandlung	Fortzug	Übergabe
Mitte	441	406	4	19	12
Friedrichshain-Kreuzberg	250	227	2	14	7
Pankow	273	249	–	14	10
Charlottenburg-Wilmersdorf	267	220	5	18	24
Spandau	191	176	2	9	4
Steglitz-Zehlendorf	222	202	3	11	6
Tempelhof-Schöneberg	186	170	1	10	5
Neukölln	236	223	–	6	7
Treptow-Köpenick	87	73	–	6	8
Marzahn-Hellersdorf	94	86	–	6	2
Lichtenberg	125	113	1	7	4
Reinickendorf	155	139	–	7	9
Berlin	2 527	2 284	18	127	98

11 Gewerbean- und -abmeldungen in Berlin im September 2020 nach Wirtschaftsabschnitten und Bezirken

Lfd. Nr.	Bezirk	Insgesamt				
			Verar- beitendes Gewerbe	Bau- gewerbe	Handel; Instand- haltung und Reparatur von Kfz	Verkehr und Lagerei
		A-S	C	F	G	H
1	Mitte	657	7	163	100	32
2	Friedrichshain-Kreuzberg	349	2	49	60	19
3	Pankow	354	3	63	72	14
4	Charlottenburg-Wilmersdorf	320	2	22	68	10
5	Spandau	262	6	71	52	18
6	Steglitz-Zehlendorf	331	4	51	58	12
7	Tempelhof-Schöneberg	295	3	34	45	22
8	Neukölln	347	2	98	65	30
9	Treptow-Köpenick	154	–	15	29	6
10	Marzahn-Hellersdorf	160	1	52	18	8
11	Lichtenberg	177	1	19	38	14
12	Reinickendorf	199	1	38	40	21
13	Berlin	3 605	32	675	645	206
1	Mitte	441	4	116	55	25
2	Friedrichshain-Kreuzberg	250	4	54	28	17
3	Pankow	273	4	101	43	12
4	Charlottenburg-Wilmersdorf	267	2	18	55	11
5	Spandau	191	1	54	39	16
6	Steglitz-Zehlendorf	222	8	27	52	9
7	Tempelhof-Schöneberg	186	5	26	41	6
8	Neukölln	236	5	86	29	21
9	Treptow-Köpenick	87	1	11	18	7
10	Marzahn-Hellersdorf	94	1	20	21	7
11	Lichtenberg	125	–	20	25	5
12	Reinickendorf	155	4	28	35	9
13	Berlin	2 527	39	561	441	145

Davon							Lfd. Nr.
Gastgewerbe	Information und Kommunikation	Erbringung von Finanz- und Versiche- rungsdienst- leistungen	Grundstücks- und Wohnungs- wesen	Erbringung von freiberuflichen, wissenschaft- lichen und technischen Dienstleistungen	Erbringung von sonstigen wirtschaftlichen Dienstleistungen	Übrige Wirtschafts- zweige	
I	J	K	L	M	N	A, B, D, E, O-S	
Anmeldungen							
57	47	24	12	81	51	83	1
37	34	5	4	45	34	60	2
25	31	8	5	47	26	60	3
25	24	10	18	54	34	53	4
18	17	6	1	19	36	18	5
18	32	6	5	61	30	54	6
13	27	5	12	43	37	54	7
30	19	5	5	31	22	40	8
14	9	8	1	15	27	30	9
7	12	5	4	10	18	25	10
12	15	1	2	20	16	39	11
16	11	7	2	19	24	20	12
272	278	90	71	445	355	536	13
Abmeldungen							
50	32	9	20	33	40	57	1
43	16	5	3	26	28	26	2
20	16	1	2	29	27	18	3
35	19	7	23	34	29	34	4
18	6	8	2	13	28	6	5
19	11	5	2	21	26	42	6
15	8	6	10	18	19	32	7
28	7	3	–	18	17	22	8
5	7	5	1	6	15	11	9
10	3	3	2	4	12	11	10
14	7	6	1	12	21	14	11
16	7	4	2	11	23	16	12
273	139	62	68	225	285	289	13

Das Amt für Statistik Berlin-Brandenburg

Das Amt für Statistik Berlin-Brandenburg ist für beide Länder die zentrale Dienstleistungseinrichtung auf dem Gebiet der amtlichen Statistik. Das Amt erbringt Serviceleistungen im Bereich Information und Analyse für die breite Öffentlichkeit, für alle gesellschaftlichen Gruppen sowie für Kunden aus Verwaltung und Politik, Wirtschaft und Wissenschaft. Kerngeschäft des Amtes ist die Durchführung der gesetzlich angeordneten amtlichen Statistiken für Berlin und Brandenburg. Das Amt erhebt die Daten, bereitet sie auf, interpretiert und analysiert sie und veröffentlicht die Ergebnisse. Die Grundversorgung aller Nutzer mit statistischen Informationen erfolgt unentgeltlich, im Wesentlichen über das Internet und den Informationsservice. Daneben werden nachfrage- und zielgruppenorientierte Standardauswertungen zu Festpreisen angeboten. Kundenspezifische Aufbereitung / Beratung zu kostendeckenden Preisen ergänzt das Spektrum der Informationsbereitstellung.

Amtliche Statistik im Verbund

Die Statistiken werden bundesweit nach einheitlichen Konzepten, Methoden und Verfahren arbeitsteilig erstellt. Die statistischen Ämter der Länder sind dabei grundsätzlich für die Durchführung der Erhebungen, für die Aufbereitung und Veröffentlichung der Länderergebnisse zuständig. Durch diese Kooperation in einem „Statistikverbund“ entstehen für alle Länder vergleichbare und zu einem Bundesergebnis zusammenführbare Erhebungsergebnisse.

Produkte und Dienstleistungen

Informationsservice

info@statistik-bbb.de
mit statistischen Informationen für jedermann und Beratung sowie maßgeschneiderte Aufbereitungen von Daten über Berlin und Brandenburg. Auskunft, Beratung, Pressedienst sowie Fachbibliothek.

Standort Potsdam

Steinstraße 104 - 106, 14480 Potsdam
Tel. 0331 8173 - 1777
Fax 030 9028 - 4091
Mo – Do 9 – 15 Uhr, Fr 9 – 14 Uhr

Standort Berlin

Alt-Friedrichsfelde 60, 10315 Berlin
Bibliothek
Tel. 030 9021 - 3540
Mo – Do 9 – 15 Uhr, Fr 9 – 14 Uhr

Internet-Angebot

www.statistik-berlin-brandenburg.de
mit aktuellen Daten, Pressemitteilungen, Statistischen Berichten zum kostenlosen Herunterladen, regionalstatistischen Informationen, Wahlstatistiken und -analysen sowie einem Überblick über das gesamte Leistungsspektrum des Amtes.

Statistische Jahrbücher

mit einer Vielzahl von Tabellen aus nahezu allen Arbeitsgebieten der amtlichen Statistik.

Statistische Berichte

mit Ergebnissen der einzelnen Statistiken in Tabellen in tiefer sachlicher Gliederung und Grafiken zur Veranschaulichung von Entwicklungen und Strukturen.

Datenangebot aus dem Sachgebiet

Informationen zu dieser Veröffentlichung

Referat 34
Tel. 0331 8173 - 1348/1341
Fax 030 9028 - 4088
gewerbemeldungen@statistik-bbb.de

Weitere Veröffentlichungen zum Thema

Statistische Berichte:

- Gewerbeanzeigen im Land Berlin, jährlich
D I 2 – j
- Gewerbeanzeigen im Land Brandenburg, monatlich
D I 1 – m
jährlich
D I 2 – j