

Statistischer Bericht

D I 1 – m 09 / 20

┌ Gewerbeanzeigen
im **Land Brandenburg**
September 2020

Impressum

Statistischer Bericht
D I 1 – m 09 / 20

Erscheinungsfolge: monatlich
Erschienen im **November 2020**

Herausgeber

Amt für Statistik Berlin-Brandenburg
Steinstraße 104 - 106
14480 Potsdam
info@statistik-bbb.de
www.statistik-berlin-brandenburg.de

Tel. 0331 8173 - 1777
Fax 030 9028 - 4091

Zeichenerklärung

- 0 weniger als die Hälfte von 1
in der letzten besetzten Stelle,
jedoch mehr als nichts
- nichts vorhanden
- ... Angabe fällt später an
- () Aussagewert ist eingeschränkt
- / Zahlenwert nicht sicher genug
- Zahlenwert unbekannt oder
geheim zu halten
- x Tabellenfach gesperrt
- p vorläufige Zahl
- r berichtigte Zahl
- s geschätzte Zahl

Amt für Statistik Berlin-Brandenburg,
Potsdam, 2020

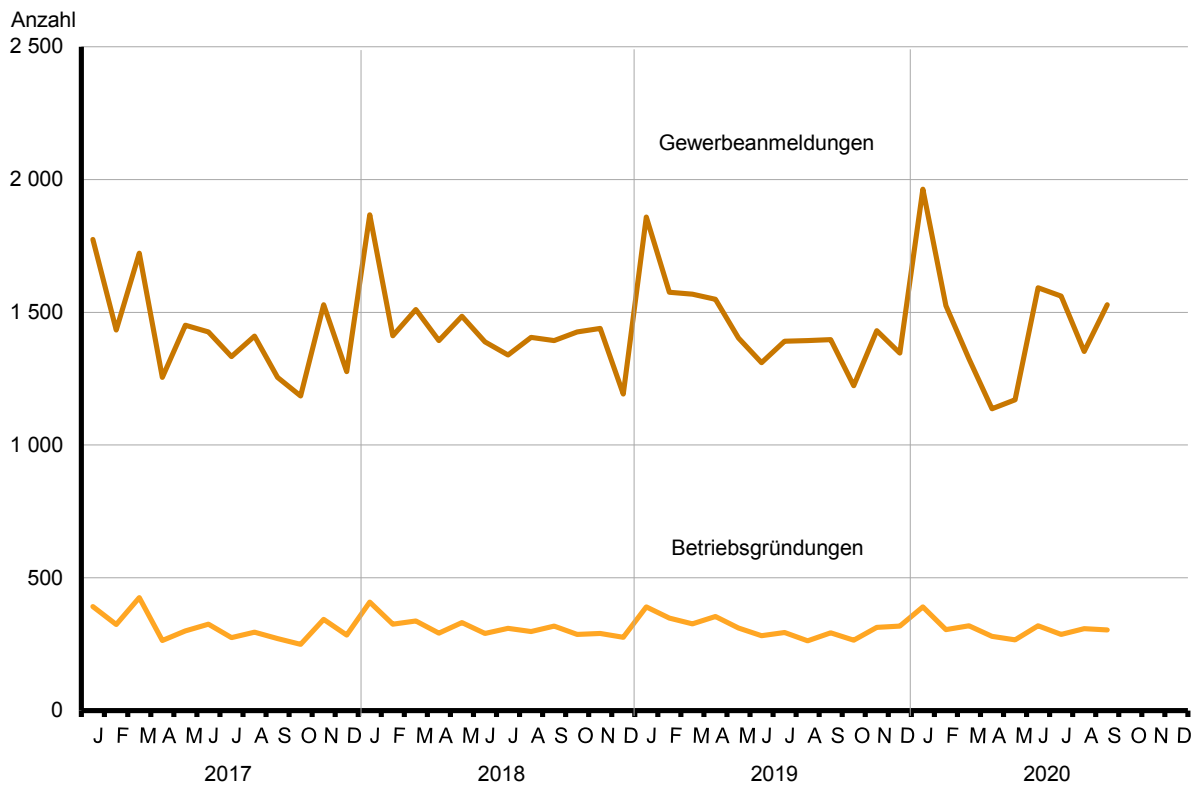


Dieses Werk ist unter einer Creative Commons Lizenz
vom Typ Namensnennung 3.0 Deutschland zugänglich.
Um eine Kopie dieser Lizenz einzusehen, konsultieren Sie
<http://creativecommons.org/licenses/by/3.0/de/>

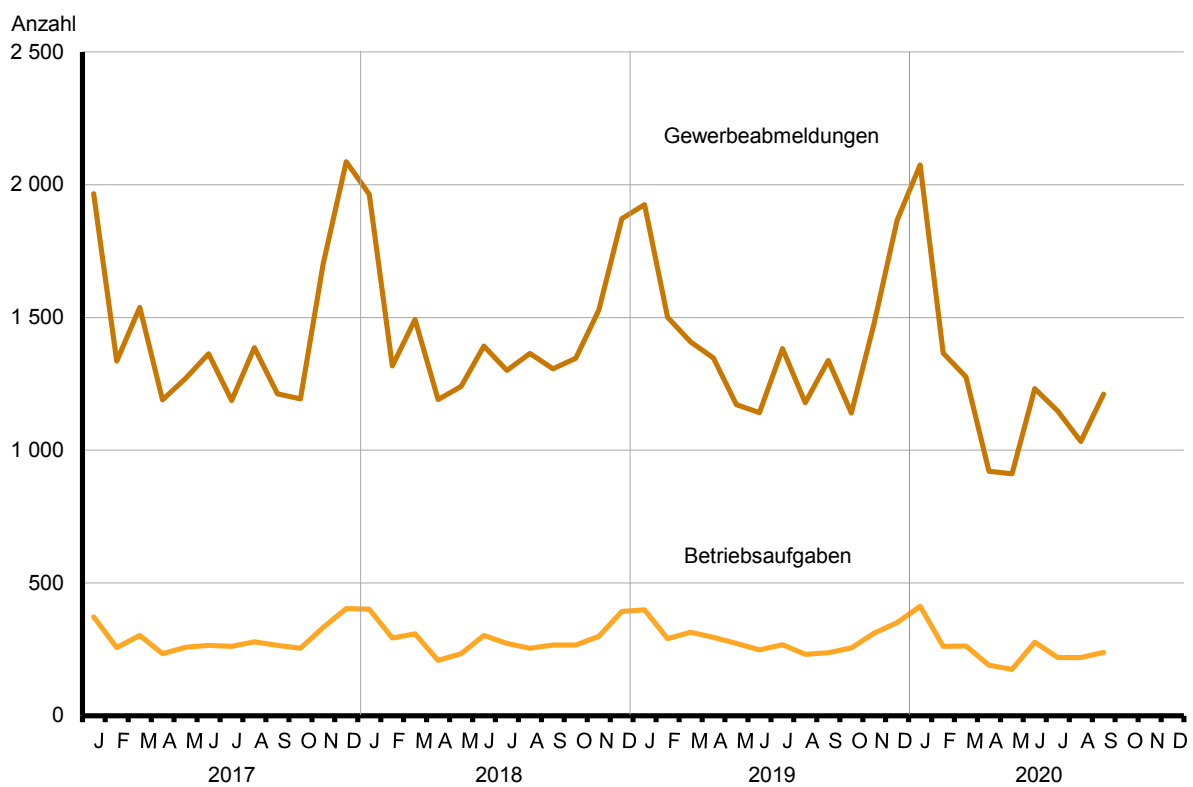
Inhaltsverzeichnis

	Seite		Seite
Metadaten zu dieser Statistik (externer Link)			
Grafiken			
1 Gewerbeanmeldungen und Betriebsgründungen in Brandenburg seit Januar 2017.....	4	3 Betriebsgründungen und -aufgaben in Brandenburg im September 2020 nach Wirtschaftsabschnitten.....	5
2 Gewerbeabmeldungen und Betriebsaufgaben in Brandenburg seit Januar 2017.....	4	4 Gewerbean- und Gewerbeabmeldungen in Brandenburg im September 2020 nach Verwaltungsbezirken.....	5
Tabellen			
Übersicht: Gewerbeanzeigen in Brandenburg von 2002 bis September 2020.....	6	7 Vollständige Aufgaben sowie Gewerbetreibende in Brandenburg im September 2020 nach Wirtschaftsbereichen.....	16
1 Gewerbeanmeldungen in Brandenburg im September 2020 nach Wirtschaftsbereichen.....	7	8 Vollständige Aufgaben sowie Gewerbetreibende in Brandenburg im September 2020 nach der Rechtsform und bei Einzelunternehmen nach Geschlecht und Staatsangehörigkeit.....	18
2 Gewerbeanmeldungen in Brandenburg im September 2020 nach Art der Niederlassung, der Rechtsform und bei Einzelunternehmen nach Geschlecht und Staatsangehörigkeit.....	9	9 Gewerbeanmeldungen in Brandenburg im September 2020 nach ausgewählten Merkmalen und Verwaltungsbezirken.....	19
3 Neugründungen sowie Gewerbetreibende in Brandenburg im September 2020 nach Wirtschaftsbereichen	10	10 Gewerbeabmeldungen in Brandenburg im September 2020 nach ausgewählten Merkmalen und Verwaltungsbezirken.....	19
4 Neugründungen sowie Gewerbetreibende in Brandenburg im September 2020 nach der Rechtsform und bei Einzelunternehmen nach Geschlecht und Staatsangehörigkeit.....	12	11 Gewerbean- und -abmeldungen in Brandenburg im September 2020 nach Wirtschaftsabschnitten und Verwaltungsbezirken	20
5 Gewerbeabmeldungen in Brandenburg im September 2020 nach Wirtschaftsbereichen.....	13		
6 Gewerbeabmeldungen in Brandenburg im September 2020 nach Art der Niederlassung, der Rechtsform und bei Einzelunternehmen nach Geschlecht und Staatsangehörigkeit.....	15		

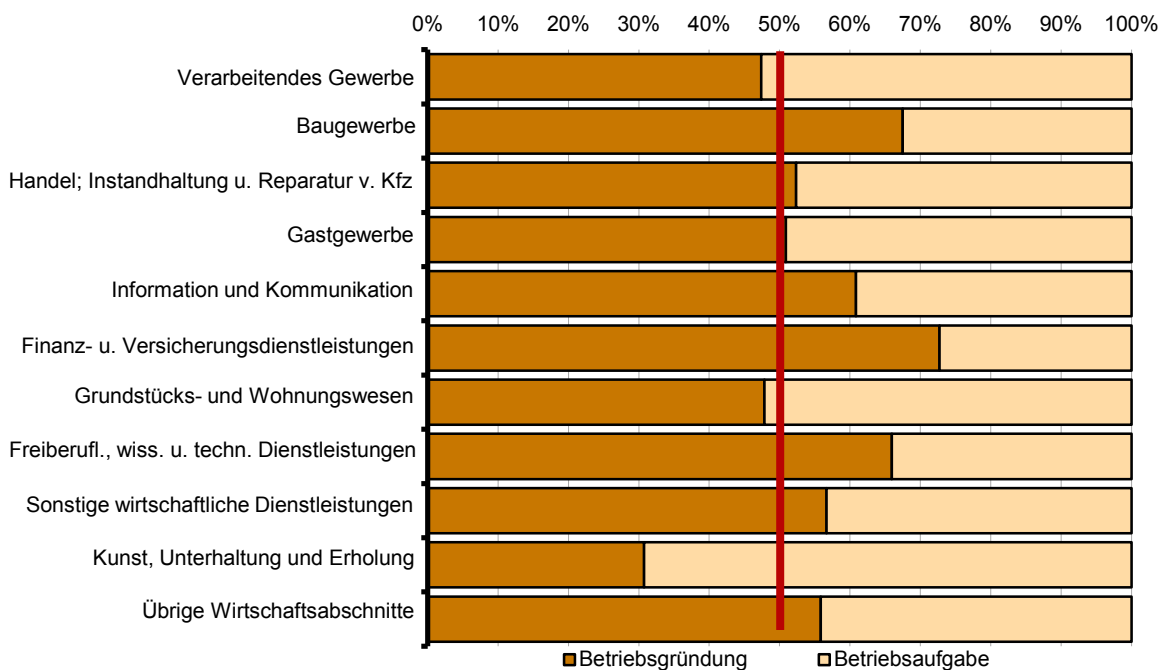
1 Gewerbeanmeldungen und Betriebsgründungen in Brandenburg seit Januar 2017



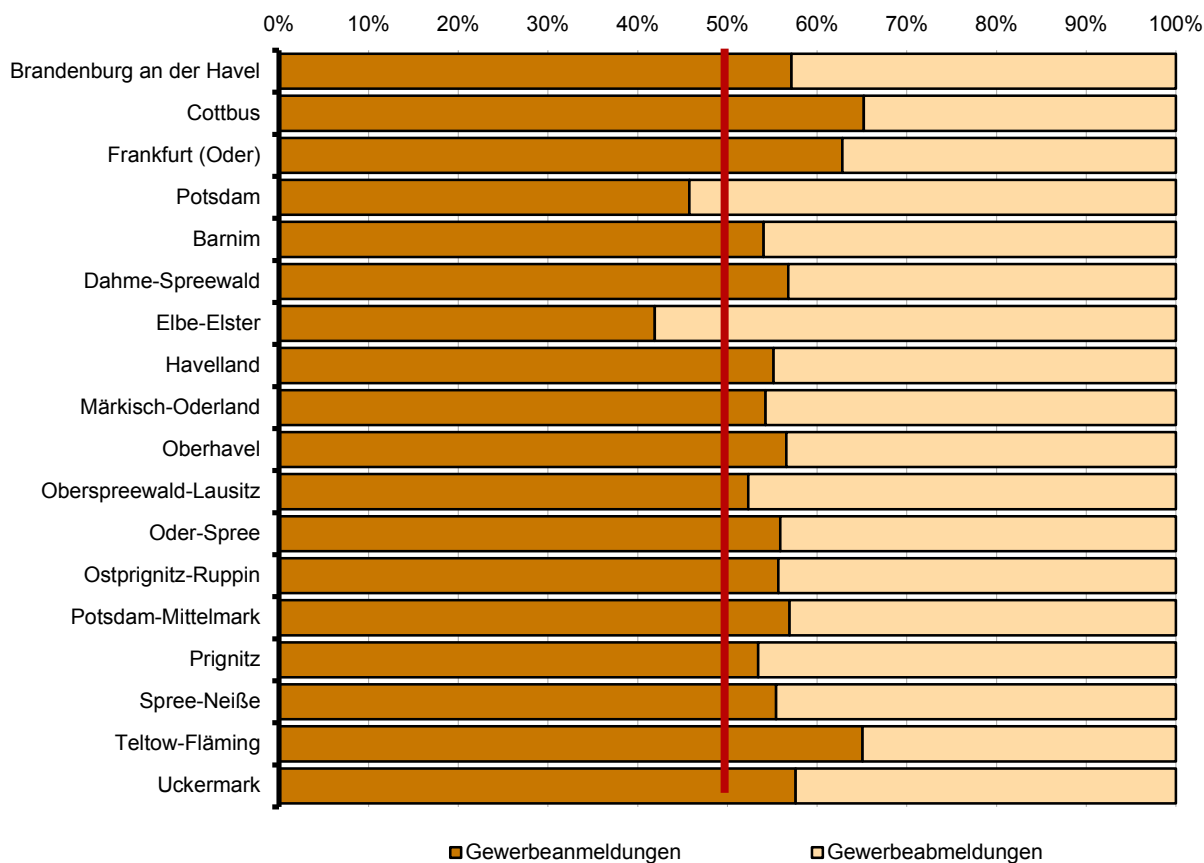
2 Gewerbeabmeldungen und Betriebsaufgaben in Brandenburg seit Januar 2017



3 Betriebsgründungen und -aufgaben in Brandenburg im September 2020 nach Wirtschaftsabschnitten



4 Gewerbean- und Gewerbeabmeldungen in Brandenburg im September 2020 nach Verwaltungsbezirken



Übersicht: Gewerbeanzeigen in Brandenburg von 2002 bis September 2020

Jahr Monat	Anmeldungen		Ummeldungen ²		Abmeldungen	
	insgesamt	darunter Neu- errichtungen ¹	insgesamt	darunter Veränderung der Betriebs- tätigkeit ³	insgesamt	darunter Aufgabe ⁴
2002	20 275	16 953	5 529	2 836	18 194	14 448
2003	24 012	20 790	5 279	2 801	17 058	13 659
2004	30 163	26 183	6 609	3 375	18 245	14 258
2005	26 310	22 074	8 027	4 336	20 755	16 406
2006	25 499	20 955	•	•	21 279	17 037
2007	23 555	19 356	•	•	22 040	17 958
2008	23 464	19 197	•	•	21 773	17 916
2009	23 352	19 274	•	•	20 513	16 666
2010	22 319	18 297	•	•	19 803	16 130
2011	20 521	16 606	•	•	19 371	15 863
2012	18 260	14 473	•	•	18 893	15 514
2013	18 330	14 253	•	•	18 019	14 610
2014	18 015	14 039	•	•	18 062	14 733
2015	17 282	13 277	•	•	17 886	14 492
2016	17 080	13 029	•	•	17 661	14 326
2017	17 049	13 106	•	•	17 431	14 171
2018	17 251	13 409	•	•	17 314	14 173
2019	17 446	13 630	•	•	16 879	13 761
2019 Januar	1 859	1 406	•	•	1 925	1 582
Februar	1 575	1 243	•	•	1 501	1 217
März	1 568	1 243	•	•	1 408	1 137
April	1 549	1 210	•	•	1 348	1 095
Mai	1 403	1 116	•	•	1 172	937
Juni	1 310	1 037	•	•	1 142	941
Juli	1 391	1 076	•	•	1 383	1 120
August	1 394	1 111	•	•	1 179	959
September	1 397	1 113	•	•	1 338	1 080
Oktober	1 223	948	•	•	1 140	934
November	1 431	1 107	•	•	1 477	1 193
Dezember	1 346	1 020	•	•	1 866	1 566
2020 Januar	1 963	1 453	•	•	2 074	1 642
Februar	1 525	1 190	•	•	1 366	1 067
März	1 325	996	•	•	1 277	995
April	1 137	857	•	•	921	708
Mai	1 171	925	•	•	911	668
Juni	1 592	1 251	•	•	1 232	974
Juli	1 561	1 204	•	•	1 147	873
August	1 353	1 090	•	•	1 033	822
September	1 528	1 213	•	•	1 211	945
Oktober
November
Dezember

1 Betriebsgründungen, sonstige Neuerrichtungen sowie Umwandlungen, ohne Zuzüge

2 ab September 2006 ist die Auswertung der Ummeldungen eingestellt

3 Änderung und/oder Erweiterung

4 Betriebsaufgaben, sonstige Stilllegungen sowie Umwandlungen, ohne Fortzüge

1 Gewerbeanmeldungen in Brandenburg im September 2020 nach Wirtschaftsbereichen

Wirtschaftsabschnitt Wirtschaftsabteilung		Gewerbe- an- meldungen insgesamt	Neuerrichtungen			Zuzug	Übernahme			
			ins- gesamt	Neu- gründung	Um- wand- lung		ins- gesamt	Rechts- form- wechsel	Gesell- schafter- eintritt	Erbfolge/ Kauf/ Pacht
Anzahl										
A	Land- und Forstwirtschaft, Fischerei	20	16	16	–	4	–	–	–	–
B	Bergbau und Gewinnung von Steinen und Erden	–	–	–	–	–	–	–	–	–
C	Verarbeitendes Gewerbe	34	29	29	–	3	2	–	–	2
10	Herstellung von Nahrungs- und Futtermitteln	2	1	1	–	1	–	–	–	–
11	Getränkeherstellung	–	–	–	–	–	–	–	–	–
13	Herstellung von Textilien	4	4	4	–	–	–	–	–	–
14	Herstellung von Bekleidung	5	5	5	–	–	–	–	–	–
16	Herstellung von Holz-, Flecht-, Korb- und Korkwaren (ohne Möbel)	–	–	–	–	–	–	–	–	–
18	Herstellung von Druckerzeugnissen; Vervielfältigung von bespielten Ton-, Bild- und Datenträgern	–	–	–	–	–	–	–	–	–
25	Herstellung von Metallerzeugnissen	5	5	5	–	–	–	–	–	–
26	Herstellung von Datenverarbeitungs- geräten, elektronischen und optischen Erzeugnissen	1	1	1	–	–	–	–	–	–
27	Herstellung von elektrischen Ausrüstungen	1	1	1	–	–	–	–	–	–
28	Maschinenbau	1	–	–	–	1	–	–	–	–
29	Herstellung von Kraftwagen und Kraftwagenteilen	1	1	1	–	–	–	–	–	–
31	Herstellung von Möbeln	2	1	1	–	–	1	–	–	1
D	Energieversorgung	32	25	25	–	1	6	–	1	5
E	Wasserversorgung; Abwasser- und Abfallentsorgung und Beseitigung von Umweltverschmutzungen	–	–	–	–	–	–	–	–	–
F	Baugewerbe	155	113	113	–	33	9	2	5	2
41	Hochbau	6	2	2	–	4	–	–	–	–
42	Tiefbau	6	4	4	–	2	–	–	–	–
43	Vorbereitende Baustellenarbeiten, Bauinstallation und sonstiges Ausbaugewerbe	143	107	107	–	27	9	2	5	2
G	Handel; Instandhaltung und Reparatur von Kraftfahrzeugen	328	266	265	1	40	22	3	–	19
45	Handel mit Kraftfahrzeugen; Instandhaltung und Reparatur von Kraftfahrzeugen	50	34	34	–	15	1	–	–	1
46	Großhandel (ohne Handel mit Kfz)	43	33	33	–	9	1	–	–	1
47	Einzelhandel (ohne Handel mit Kfz)	235	199	198	1	16	20	3	–	17
H	Verkehr und Lagerei	62	52	52	–	8	2	1	–	1
49	Landverkehr und Transport in Rohrfernleitungen	25	20	20	–	4	1	–	–	1
53	Post-, Kurier- und Expressdienste	19	18	18	–	1	–	–	–	–

1 Gewerbeanmeldungen in Brandenburg im September 2020 nach Wirtschaftsbereichen

Wirtschaftsabschnitt Wirtschaftsabteilung		Gewerbe- an- meldungen insgesamt	Neuerrichtungen			Zuzug	Übernahme			
			ins- gesamt	Neu- gründung	Um- wand- lung		ins- gesamt	Rechts- form- wechsel	Gesell- schafter- eintritt	Erbfolge/ Kauf/ Pacht
I	Gastgewerbe	90	69	69	–	1	20	1	–	19
55	Beherbergung	19	15	15	–	–	4	–	–	4
56	Gastronomie	71	54	54	–	1	16	1	–	15
J	Information und Kommunikation	72	57	57	–	13	2	2	–	–
58	Verlagswesen	2	1	1	–	1	–	–	–	–
61	Telekommunikation	–	–	–	–	–	–	–	–	–
62	Erbringung von Dienstleistungen der Informationstechnologie	49	36	36	–	11	2	2	–	–
63	Informationsdienstleistungen	12	12	12	–	–	–	–	–	–
K	Erbringung von Finanz- und Versicherungsdienstleistungen	91	65	64	1	24	2	–	–	2
66	Mit Finanz- und Versicherungs- dienstleistungen verbundene Tätigkeiten	70	50	50	–	19	1	–	–	1
L	Grundstücks- und Wohnungswesen	39	29	27	2	9	1	–	–	1
M	Erbringung von freiberuflichen, wissenschaftlichen und technischen Dienstleistungen	143	101	101	–	39	3	1	–	2
70	Verwaltung und Führung von Unternehmen und Betrieben, Unternehmensberatung	34	18	18	–	15	1	1	–	–
73	Werbung und Marktforschung	34	28	28	–	6	–	–	–	–
N	Erbringung von sonstigen wirtschaftlichen Dienstleistungen	229	186	186	–	37	6	3	–	3
77	Vermietung von beweglichen Sachen	24	22	22	–	1	1	1	–	–
78	Vermittlung und Überlassung von Arbeitskräften	4	1	1	–	2	1	–	–	1
79	Reisebüros, Reiseveranstalter und Erbringung sonstiger Reservierungsdienstleistungen	6	6	6	–	–	–	–	–	–
81	Gebäudebetreuung; Garten- und Landschaftsbau	120	99	99	–	17	4	2	–	2
P	Erziehung und Unterricht	25	21	21	–	4	–	–	–	–
Q	Gesundheits- und Sozialwesen	80	73	73	–	6	1	–	–	1
R	Kunst, Unterhaltung und Erholung	25	18	17	1	7	–	–	–	–
O+S	Öffentliche Verwaltung, Verteidigung; Sozialversicherung; Erbringung von sonstigen Dienstleistungen	103	93	93	–	7	3	–	–	3
A-S	Insgesamt	1 528	1 213	1 208	5	236	79	13	6	60

2 Gewerbeanmeldungen in Brandenburg im September 2020 nach Art der Niederlassung, der Rechtsform und bei Einzelunternehmen nach Geschlecht und Staatsangehörigkeit

Art der Niederlassung — Rechtsform — Geschlecht — Staatsangehörigkeit	Gewerbe- an- meldungen insgesamt	Neuerrichtung			Zuzug	Übernahme			
		ins- gesamt	Neu- gründung	Um- wandlung		ins- gesamt	Rechts- form- wechsel	Gesell- schafter- eintritt	Erbfolge/ Kauf/ Pacht
Anzahl									
Insgesamt	1 528	1 213	1 208	5	236	79	13	6	60
nach der Art der Niederlassung									
Hauptniederlassung	1 396	1 098	1 096	2	234	64	11	6	47
Zweigniederlassung	25	20	20	—	—	5	—	—	5
Unselbständige Zweigstelle	107	95	92	3	2	10	2	—	8
nach der Rechtsform des Unternehmens									
Einzelunternehmen	1 172	953	953	—	169	50	5	—	45
Offene Handelsgesellschaft	2	2	2	—	—	—	—	—	—
Kommanditgesellschaft	1	—	—	—	1	—	—	—	—
Gesellschaft mit beschränkter Haftung & Co. KG	41	29	27	2	7	5	2	1	2
Gesellschaft des bürgerlichen Rechts	59	45	45	—	8	6	—	5	1
Aktiengesellschaft	3	2	1	1	1	—	—	—	—
Gesellschaft mit beschränkter Haftung (GmbH)	248	181	179	2	49	18	6	—	12
GmbH ohne UG (haftungsbeschränkt)	204	144	142	2	42	18	6	—	12
Unternehmergesellschaft (UG haftungsbeschränkt)	44	37	37	—	7	—	—	—	—
Private Company Limited by Shares (Ltd.)	—	—	—	—	—	—	—	—	—
Genossenschaft	—	—	—	—	—	—	—	—	—
Eingetragener Verein	1	1	1	—	—	—	—	—	—
Sonstige Rechtsformen	1	—	—	—	1	—	—	—	—
Einzelunternehmer/-innen nach Geschlecht									
weiblich	459	387	387	—	56	16	2	—	14
männlich	713	566	566	—	113	34	3	—	31
Einzelunternehmer/-innen nach ausgewählter Staatsangehörigkeit									
deutsch	921	738	738	—	145	38	5	—	33
bulgarisch	12	11	11	—	—	1	—	—	1
griechisch	—	—	—	—	—	—	—	—	—
italienisch	4	3	3	—	1	—	—	—	—
polnisch	60	53	53	—	6	1	—	—	1
rumänisch	28	25	25	—	3	—	—	—	—
türkisch	13	10	10	—	—	3	—	—	3
ungarisch	4	3	3	—	1	—	—	—	—

3 Neugründungen sowie Gewerbetreibende in Brandenburg im September 2020 nach Wirtschaftsbereichen

Wirtschaftsabschnitt Wirtschaftsabteilung		Neugründungen						Gewerbetreibende ¹	
		ins- gesamt	Betriebsgründung			sonstige Neugründung		ins- gesamt	darunter weiblich
			ins- gesamt	Haupt- nieder- lassung	Zweignieder- lassung/un- selbständige Zweigstelle	ins- gesamt	darunter Neben- erwerb		
A	Land- und Forstwirtschaft, Fischerei	16	2	1	1	14	9	16	6
B	Bergbau und Gewinnung von Steinen und Erden	–	–	–	–	–	–	–	–
C	Verarbeitendes Gewerbe	29	9	6	3	20	13	34	12
10	Herstellung von Nahrungs- und Futtermitteln	1	1	1	–	–	–	1	–
11	Getränkeherstellung	–	–	–	–	–	–	–	–
13	Herstellung von Textilien	4	–	–	–	4	4	5	3
14	Herstellung von Bekleidung	5	–	–	–	5	2	5	5
16	Herstellung von Holz-, Flecht-, Korb- und Korkwaren (ohne Möbel)	–	–	–	–	–	–	–	–
18	Herstellung von Druckerzeugnissen; Vervielfältigung von bespielten Ton-, Bild- und Datenträgern	–	–	–	–	–	–	–	–
25	Herstellung von Metallerzeugnissen	5	–	–	–	5	2	5	–
26	Herstellung von Datenverarbeitungs- geräten, elektronischen und optischen Erzeugnissen	1	1	1	–	–	–	1	–
27	Herstellung von elektrischen Ausrüstungen	1	1	–	1	–	–	2	–
28	Maschinenbau	–	–	–	–	–	–	–	–
29	Herstellung von Kraftwagen und Kraftwagenteilen	1	1	–	1	–	–	2	–
31	Herstellung von Möbeln	1	1	1	–	–	–	1	1
D	Energieversorgung	25	13	8	5	12	12	31	5
E	Wasserversorgung; Abwasser- und Abfallentsorgung und Beseitigung von Umweltverschmutzungen	–	–	–	–	–	–	–	–
F	Baugewerbe	113	27	21	6	86	22	117	8
41	Hochbau	2	1	1	–	1	1	2	1
42	Tiefbau	4	3	2	1	1	–	5	–
43	Vorbereitende Baustellenarbeiten, Bauinstallation und sonstiges Ausbaugewerbe	107	23	18	5	84	21	110	7
G	Handel; Instandhaltung und Reparatur von Kraftfahrzeugen	265	67	32	35	198	137	306	115
45	Handel mit Kraftfahrzeugen; Instandhaltung und Reparatur von Kraftfahrzeugen	34	12	7	5	22	13	39	8
46	Großhandel (ohne Handel mit Kfz)	33	8	6	2	25	17	38	11
47	Einzelhandel (ohne Handel mit Kfz)	198	47	19	28	151	107	229	96
H	Verkehr und Lagerei	52	25	12	13	27	13	60	11
49	Landverkehr und Transport in Rohrfernleitungen	20	9	4	5	11	5	20	2
53	Post-, Kurier- und Expressdienste	18	4	2	2	14	6	18	4

3 Neugründungen sowie Gewerbetreibende in Brandenburg im September 2020 nach Wirtschaftsbereichen

Wirtschaftsabschnitt Wirtschaftsabteilung		Neugründungen						Gewerbetreibende¹	
		ins- gesamt	Betriebsgründung			sonstige Neugründung		ins- gesamt	darunter weiblich
			ins- gesamt	Haupt- nieder- lassung	Zweignieder- lassung/un- selbständige Zweigstelle	ins- gesamt	darunter Neben- erwerb		
I	Gastgewerbe	69	29	17	12	40	23	79	33
55	Beherbergung	15	1	1	–	14	11	16	12
56	Gastronomie	54	28	16	12	26	12	63	21
J	Information und Kommunikation	57	14	12	2	43	37	65	21
58	Verlagswesen	1	1	1	–	–	–	1	1
61	Telekommunikation	–	–	–	–	–	–	–	–
62	Erbringung von Dienstleistungen der Informationstechnologie	36	11	9	2	25	20	43	11
63	Informationsdienstleistungen	12	2	2	–	10	9	12	6
K	Erbringung von Finanz- und Versicherungsdienstleistungen	64	16	11	5	48	30	67	18
66	Mit Finanz- und Versicherungs- dienstleistungen verbundene Tätigkeiten	50	5	2	3	45	27	51	16
L	Grundstücks- und Wohnungswesen	27	11	9	2	16	6	31	6
M	Erbringung von freiberuflichen, wissenschaftlichen und technischen Dienstleistungen	101	31	23	8	70	53	106	32
70	Verwaltung und Führung von Unternehmen und Betrieben, Unternehmensberatung	18	9	8	1	9	3	19	2
73	Werbung und Marktforschung	28	1	1	–	27	22	29	11
N	Erbringung von sonstigen wirtschaftlichen Dienstleistungen	186	34	22	12	152	94	201	57
77	Vermietung von beweglichen Sachen	22	7	4	3	15	12	25	4
78	Vermittlung und Überlassung von Arbeitskräften	1	1	–	1	–	–	2	1
79	Reisebüros, Reiseveranstalter und Erbringung sonstiger Reservierungsdienstleistungen	6	1	1	–	5	4	7	1
81	Gebäudebetreuung; Garten- und Landschaftsbau	99	16	14	2	83	46	105	24
P	Erziehung und Unterricht	21	3	2	1	18	14	25	13
Q	Gesundheits- und Sozialwesen	73	5	4	1	68	19	75	59
R	Kunst, Unterhaltung und Erholung	17	4	3	1	13	13	18	2
O+S	Öffentliche Verwaltung, Verteidigung; Sozialversicherung; Erbringung von sonstigen Dienstleistungen	93	14	9	5	79	47	96	69
A-S	Insgesamt	1 208	304	192	112	904	542	1 327	467

¹ anzeigepflichtige Personen, die eine Neugründung vorgenommen haben

4 Neugründungen sowie Gewerbetreibende in Brandenburg im September 2020 nach der Rechtsform und bei Einzelunternehmen nach Geschlecht und Staatsangehörigkeit

Rechtsform — Geschlecht — Staatsangehörigkeit	Neugründungen						Gewerbetreibende¹	
	ins- gesamt	Betriebsgründung			sonstige Neugründung		ins- gesamt	darunter weiblich
		ins- gesamt	Haupt- nieder- lassung	Zweignieder- lassung/un- selbständige Zweigstelle	ins- gesamt	darunter Neben- erwerb		
Anzahl								
Insgesamt	1 208	304	192	112	904	542	1 327	467
nach der Rechtsform des Unternehmens								
Einzelunternehmen	953	90	53	37	863	501	953	387
Offene Handelsgesellschaft	2	2	1	1	—	—	11	—
Kommanditgesellschaft	—	—	—	—	—	—	—	—
Gesellschaft mit beschränkter Haftung & Co. KG	27	27	16	11	—	—	41	2
Gesellschaft des bürgerlichen Rechts	45	18	15	3	27	27	93	31
Aktiengesellschaft	1	1	—	1	—	—	—	—
Gesellschaft mit beschränkter Haftung (GmbH)	179	165	106	59	14	14	226	45
GmbH ohne UG (haftungsbeschränkt)	142	137	80	57	5	5	185	37
Unternehmergeellschaft (UG haftungsbeschränkt)	37	28	26	2	9	9	41	8
Private Company Limited by Shares (Ltd.)	—	—	—	—	—	—	—	—
Genossenschaft	—	—	—	—	—	—	—	—
Eingetragener Verein	1	1	1	—	—	—	3	2
Sonstige Rechtsformen	—	—	—	—	—	—	—	—
Einzelunternehmer/-innen nach Geschlecht								
weiblich	387	29	18	11	358	221	x	x
männlich	566	61	35	26	505	280	x	x
Einzelunternehmer/-innen nach ausgewählter Staatsangehörigkeit								
deutsch	738	72	39	33	666	465	738	292
bulgarisch	11	1	1	—	10	—	11	2
griechisch	—	—	—	—	—	—	—	—
italienisch	3	—	—	—	3	1	3	3
polnisch	53	5	4	1	48	9	53	22
rumänisch	25	—	—	—	25	2	25	3
türkisch	10	2	1	1	8	2	10	1
ungarisch	3	—	—	—	3	—	3	2

¹ anzeigepflichtige Personen, die eine Neugründung vorgenommen haben

5 Gewerbeabmeldungen in Brandenburg im September 2020 nach Wirtschaftsbereichen

Wirtschaftsabschnitt Wirtschaftsabteilung		Gewerbe- ab- meldungen insgesamt	Aufgabe			Fortzug	Übergabe			
			ins- gesamt	voll- ständige Aufgabe	Um- wand- lung		ins- gesamt	Rechts- form- wechsel	Gesell- schafter- austritt	Erbfolge/ Verkauf/ Verpach- tung
Anzahl										
A	Land- und Forstwirtschaft, Fischerei	13	10	10	–	1	2	–	1	1
B	Bergbau und Gewinnung von Steinen und Erden	–	–	–	–	–	–	–	–	–
C	Verarbeitendes Gewerbe	31	24	24	–	5	2	–	–	2
10	Herstellung von Nahrungs- und Futtermitteln	2	1	1	–	1	–	–	–	–
11	Getränkeherstellung	–	–	–	–	–	–	–	–	–
13	Herstellung von Textilien	1	1	1	–	–	–	–	–	–
14	Herstellung von Bekleidung	1	1	1	–	–	–	–	–	–
16	Herstellung von Holz-, Flecht-, Korb- und Korkwaren (ohne Möbel)	2	1	1	–	1	–	–	–	–
18	Herstellung von Druckerzeugnissen; Vervielfältigung von bespielten Ton-, Bild- und Datenträgern	1	1	1	–	–	–	–	–	–
25	Herstellung von Metallerzeugnissen	9	8	8	–	1	–	–	–	–
26	Herstellung von Datenverarbeitungs- geräten, elektronischen und optischen Erzeugnissen	1	1	1	–	–	–	–	–	–
27	Herstellung von elektrischen Ausrüstungen	–	–	–	–	–	–	–	–	–
28	Maschinenbau	–	–	–	–	–	–	–	–	–
29	Herstellung von Kraftwagen und Kraftwagenteilen	–	–	–	–	–	–	–	–	–
31	Herstellung von Möbeln	2	1	1	–	–	1	–	–	1
D	Energieversorgung	9	8	8	–	–	1	–	–	1
E	Wasserversorgung; Abwasser- und Abfallentsorgung und Beseitigung von Umweltverschmutzungen	3	2	2	–	1	–	–	–	–
F	Baugewerbe	140	101	100	1	28	11	1	8	2
41	Hochbau	2	2	2	–	–	–	–	–	–
42	Tiefbau	3	2	1	1	1	–	–	–	–
43	Vorbereitende Baustellenarbeiten, Bauinstallation und sonstiges Ausbaugewerbe	135	97	97	–	27	11	1	8	2
G	Handel; Instandhaltung und Reparatur von Kraftfahrzeugen	281	220	214	6	41	20	2	3	15
45	Handel mit Kraftfahrzeugen; Instandhaltung und Reparatur von Kraftfahrzeugen	42	31	26	5	8	3	–	1	2
46	Großhandel (ohne Handel mit Kfz)	45	32	32	–	12	1	–	–	1
47	Einzelhandel (ohne Handel mit Kfz)	194	157	156	1	21	16	2	2	12
H	Verkehr und Lagerei	50	40	40	–	6	4	1	1	2
49	Landverkehr und Transport in Rohrfernleitungen	20	18	18	–	1	1	–	1	–
53	Post-, Kurier- und Expressdienste	14	12	12	–	1	1	–	–	–

5 Gewerbeabmeldungen in Brandenburg im September 2020 nach Wirtschaftsbereichen

Wirtschaftsabschnitt Wirtschaftsabteilung		Gewerbe- ab- meldungen insgesamt	Aufgabe			Fortzug	Übergabe			
			ins- gesamt	voll- ständige Aufgabe	Um- wand- lung		ins- gesamt	Rechts- form- wechsel	Gesell- schafter- austritt	Erbfolge/ Verkauf/ Verpach- tung
Anzahl										
I	Gastgewerbe	96	69	69	–	5	22	1	–	21
55	Beherbergung	18	14	14	–	1	3	–	–	3
56	Gastronomie	78	55	55	–	4	19	1	–	18
J	Information und Kommunikation	52	38	38	–	11	3	3	–	–
58	Verlagswesen	3	3	3	–	–	–	–	–	–
61	Telekommunikation	–	–	–	–	–	–	–	–	–
62	Erbringung von Dienstleistungen der Informationstechnologie	38	27	27	–	8	3	3	–	–
63	Informationsdienstleistungen	6	5	5	–	1	–	–	–	–
K	Erbringung von Finanz- und Versicherungsdienstleistungen	56	42	41	1	13	1	–	–	1
66	Mit Finanz- und Versicherungs- dienstleistungen verbundene Tätigkeiten	49	38	38	–	10	1	–	–	1
L	Grundstücks- und Wohnungswesen	44	32	30	2	12	–	–	–	–
M	Erbringung von freiberuflichen, wissenschaftlichen und technischen Dienstleistungen	100	80	80	–	19	1	–	–	1
70	Verwaltung und Führung von Unternehmen und Betrieben, Unternehmensberatung	33	22	22	–	10	1	–	–	1
73	Werbung und Marktforschung	22	19	19	–	3	–	–	–	–
N	Erbringung von sonstigen wirtschaftlichen Dienstleistungen	164	135	133	2	23	6	2	2	2
77	Vermietung von beweglichen Sachen	14	12	12	–	1	1	1	–	–
78	Vermittlung und Überlassung von Arbeitskräften	6	5	5	–	–	1	–	–	1
79	Reisebüros, Reiseveranstalter und Erbringung sonstiger Reservierungsdienstleistungen	13	12	12	–	1	–	–	–	–
81	Gebäudebetreuung; Garten- und Landschaftsbau	71	62	61	1	7	2	1	–	1
P	Erziehung und Unterricht	23	18	18	–	4	1	–	–	1
Q	Gesundheits- und Sozialwesen	22	17	17	–	3	2	–	–	2
R	Kunst, Unterhaltung und Erholung	39	32	31	1	4	3	–	2	1
O+S	Öffentliche Verwaltung, Verteidigung; Sozialversicherung; Erbringung von sonstigen Dienstleistungen	88	77	77	–	8	3	–	1	2
A-S	Insgesamt	1 211	945	932	13	184	82	10	18	54

6 Gewerbeabmeldungen in Brandenburg im September 2020 nach Art der Niederlassung, der Rechtsform und bei Einzelunternehmen nach Geschlecht und Staatsangehörigkeit

Art der Niederlassung — Rechtsform — Geschlecht — Staatsangehörigkeit	Gewerbe- ab- meldungen insgesamt	Aufgabe			Fortzug	Übergabe			
		ins- gesamt	voll- ständige Aufgabe	Um- wandlung		ins- gesamt	Rechts- form- wechsel	Gesell- schafter- austritt	Erbfolge/ Verkauf/ Verpach- tung
Anzahl									
Insgesamt	1 211	945	932	13	184	82	10	18	54
nach der Art der Niederlassung									
Hauptniederlassung	1 084	839	833	6	179	66	7	17	42
Zweigniederlassung	35	29	28	1	2	4	2	—	2
Unselbständige Zweigstelle	92	77	71	6	3	12	1	1	10
nach der Rechtsform des Unternehmens									
Einzelunternehmen	959	786	784	2	130	43	3	—	40
Offene Handelsgesellschaft	1	—	—	—	—	1	1	—	—
Kommanditgesellschaft	2	1	1	—	—	1	1	—	—
Gesellschaft mit beschränkter Haftung & Co. KG	22	16	15	1	4	2	—	—	2
Gesellschaft des bürgerlichen Rechts	63	36	36	—	5	22	3	18	1
Aktiengesellschaft	4	3	2	1	—	1	1	—	—
Gesellschaft mit beschränkter Haftung (GmbH)	155	99	90	9	45	11	1	—	10
GmbH ohne UG (haftungsbeschränkt)	136	83	75	8	42	11	1	—	10
Unternehmergesellschaft (UG haftungsbeschränkt)	19	16	15	1	3	—	—	—	—
Private Company Limited by Shares (Ltd.)	1	1	1	—	—	—	—	—	—
Genossenschaft	—	—	—	—	—	—	—	—	—
Eingetragener Verein	1	1	1	—	—	—	—	—	—
Sonstige Rechtsformen	3	2	2	—	—	1	—	—	1
Einzelunternehmer/-innen nach Geschlecht									
weiblich	354	292	292	—	44	18	1	—	17
männlich	605	494	492	2	86	25	2	—	23
Einzelunternehmer/-innen nach ausgewählter Staatsangehörigkeit									
deutsch	842	694	692	2	115	33	3	—	30
bulgarisch	6	5	5	—	—	1	—	—	1
griechisch	2	2	2	—	—	—	—	—	—
italienisch	5	5	5	—	—	—	—	—	—
polnisch	31	29	29	—	2	—	—	—	—
rumänisch	17	11	11	—	6	—	—	—	—
türkisch	12	9	9	—	2	1	—	—	1
ungarisch	—	—	—	—	—	—	—	—	—

**7 Vollständige Aufgaben sowie Gewerbetreibende in Brandenburg im September 2020
nach Wirtschaftsbereichen**

Wirtschaftsabschnitt Wirtschaftsabteilung		Vollständige Aufgabe						Gewerbetreibende ¹	
		ins- gesamt	Betriebsaufgabe			sonstige Stilllegung		ins- gesamt	darunter weiblich
			ins- gesamt	Haupt- nieder- lassung	Zweignieder- lassung/un- selbständige Zweigstelle	ins- gesamt	darunter Neben- erwerb		
A	Land- und Forstwirtschaft, Fischerei	10	1	1	–	9	6	10	–
B	Bergbau und Gewinnung von Steinen und Erden	–	–	–	–	–	–	–	–
C	Verarbeitendes Gewerbe	24	10	6	4	14	7	27	8
10	Herstellung von Nahrungs- und Futtermitteln	1	1	1	–	–	–	1	–
11	Getränkeherstellung	–	–	–	–	–	–	–	–
13	Herstellung von Textilien	1	–	–	–	1	–	1	–
14	Herstellung von Bekleidung	1	–	–	–	1	–	1	1
16	Herstellung von Holz-, Flecht-, Korb- und Korkwaren (ohne Möbel)	1	–	–	–	1	–	1	–
18	Herstellung von Druckerzeugnissen; Vervielfältigung von bespielten Ton-, Bild- und Datenträgern	1	–	–	–	1	–	1	1
25	Herstellung von Metallerzeugnissen	8	5	3	2	3	2	10	–
26	Herstellung von Datenverarbeitungs- geräten, elektronischen und optischen Erzeugnissen	1	1	–	1	–	–	1	1
27	Herstellung von elektrischen Ausrüstungen	–	–	–	–	–	–	–	–
28	Maschinenbau	–	–	–	–	–	–	–	–
29	Herstellung von Kraftwagen und Kraftwagenteilen	–	–	–	–	–	–	–	–
31	Herstellung von Möbeln	1	1	–	1	–	–	1	–
D	Energieversorgung	8	5	3	2	3	3	10	2
E	Wasserversorgung; Abwasser- und Abfallentsorgung und Beseitigung von Umweltverschmutzungen	2	–	–	–	2	–	2	–
F	Baugewerbe	100	13	13	–	87	23	103	4
41	Hochbau	2	1	1	–	1	1	2	–
42	Tiefbau	1	1	1	–	–	–	1	–
43	Vorbereitende Baustellenarbeiten, Bauinstallation und sonstiges Ausbaugewerbe	97	11	11	–	86	22	100	4
G	Handel; Instandhaltung und Reparatur von Kraftfahrzeugen	214	61	28	33	153	82	230	90
45	Handel mit Kraftfahrzeugen; Instandhaltung und Reparatur von Kraftfahrzeugen	26	9	6	3	17	5	27	3
46	Großhandel (ohne Handel mit Kfz)	32	5	2	3	27	17	34	11
47	Einzelhandel (ohne Handel mit Kfz)	156	47	20	27	109	60	169	76
H	Verkehr und Lagerei	40	24	18	6	16	5	41	10
49	Landverkehr und Transport in Rohrfernleitungen	18	13	11	2	5	1	18	4
53	Post-, Kurier- und Expressdienste	12	3	2	1	9	4	13	5

**7 Vollständige Aufgaben sowie Gewerbetreibende in Brandenburg im September 2020
nach Wirtschaftsbereichen**

Wirtschaftsabschnitt Wirtschaftsabteilung		Vollständige Aufgabe						Gewerbetreibende¹	
		ins- gesamt	Betriebsaufgabe			sonstige Stilllegung		ins- gesamt	darunter weiblich
			ins- gesamt	Haupt- nieder- lassung	Zweignieder- lassung/un- selbständige Zweigstelle	ins- gesamt	darunter Neben- erwerb		
I	Gastgewerbe	69	28	17	11	41	22	73	31
55	Beherbergung	14	3	2	1	11	7	15	12
56	Gastronomie	55	25	15	10	30	15	58	19
J	Information und Kommunikation	38	9	4	5	29	19	44	9
58	Verlagswesen	3	1	–	1	2	2	3	2
61	Telekommunikation	–	–	–	–	–	–	–	–
62	Erbringung von Dienstleistungen der Informationstechnologie	27	5	3	2	22	14	29	6
63	Informationsdienstleistungen	5	2	1	1	3	2	8	–
K	Erbringung von Finanz- und Versicherungsdienstleistungen	41	6	3	3	35	17	40	15
66	Mit Finanz- und Versicherungs- dienstleistungen verbundene Tätigkeiten	38	3	1	2	35	17	38	15
L	Grundstücks- und Wohnungswesen	30	12	8	4	18	8	39	11
M	Erbringung von freiberuflichen, wissenschaftlichen und technischen Dienstleistungen	80	16	13	3	64	40	87	24
70	Verwaltung und Führung von Unternehmen und Betrieben, Unternehmensberatung	22	6	4	2	16	7	27	4
73	Werbung und Marktforschung	19	1	1	–	18	14	19	10
N	Erbringung von sonstigen wirtschaftlichen Dienstleistungen	133	26	13	13	107	54	149	44
77	Vermietung von beweglichen Sachen	12	3	1	2	9	6	15	7
78	Vermittlung und Überlassung von Arbeitskräften	5	4	–	4	1	1	9	2
79	Reisebüros, Reiseveranstalter und Erbringung sonstiger Reservierungsdienstleistungen	12	5	3	2	7	3	13	7
81	Gebäudebetreuung; Garten- und Landschaftsbau	61	4	4	–	57	22	62	9
P	Erziehung und Unterricht	18	3	2	1	15	10	21	9
Q	Gesundheits- und Sozialwesen	17	4	3	1	13	8	18	13
R	Kunst, Unterhaltung und Erholung	31	9	1	8	22	12	31	6
O+S	Öffentliche Verwaltung, Verteidigung; Sozialversicherung; Erbringung von sonstigen Dienstleistungen	77	12	7	5	65	37	79	58
A-S	Insgesamt	932	239	140	99	693	353	1 004	334

¹ anzeigepflichtige Personen, die eine vollständige Aufgabe vorgenommen haben

8 Vollständige Aufgaben sowie Gewerbetreibende in Brandenburg im September 2020 nach der Rechtsform und bei Einzelunternehmen nach Geschlecht und Staatsangehörigkeit

Rechtsform — Geschlecht — Staatsangehörigkeit	Vollständige Aufgabe						Gewerbetreibende¹	
	ins- gesamt	Betriebsaufgabe			sonstige Stilllegung		ins- gesamt	darunter weiblich
		ins- gesamt	Haupt- nieder- lassung	Zweignieder- lassung/un- selbständige Zweigstelle	ins- gesamt	darunter Neben- erwerb		
Anzahl								
Insgesamt	932	239	140	99	693	353	1 004	334
nach der Rechtsform des Unternehmens								
Einzelunternehmen	784	105	65	40	679	339	784	292
Offene Handelsgesellschaft	—	—	—	—	—	—	—	—
Kommanditgesellschaft	1	1	—	1	—	—	1	—
Gesellschaft mit beschränkter Haftung & Co. KG	15	15	6	9	—	—	29	7
Gesellschaft des bürgerlichen Rechts	36	25	21	4	11	11	69	15
Aktiengesellschaft	2	2	—	2	—	—	—	—
Gesellschaft mit beschränkter Haftung (GmbH)	90	87	46	41	3	3	117	20
GmbH ohne UG (haftungsbeschränkt)	75	73	34	39	2	2	101	17
Unternehmergeellschaft (UG haftungsbeschränkt)	15	14	12	2	1	1	16	3
Private Company Limited by Shares (Ltd.)	1	1	—	1	—	—	1	—
Genossenschaft	—	—	—	—	—	—	—	—
Eingetragener Verein	1	1	1	—	—	—	1	—
Sonstige Rechtsformen	2	2	1	1	—	—	2	—
Einzelunternehmer/-innen nach Geschlecht								
weiblich	292	39	27	12	253	157	x	x
männlich	492	66	38	28	426	182	x	x
Einzelunternehmer/-innen nach ausgewählter Staatsangehörigkeit								
deutsch	692	96	59	37	596	320	692	275
bulgarisch	5	—	—	—	5	2	5	—
griechisch	2	2	2	—	—	—	2	1
italienisch	5	—	—	—	5	1	5	1
polnisch	29	2	2	—	27	4	29	6
rumänisch	11	—	—	—	11	—	11	—
türkisch	9	3	—	3	6	2	9	—
ungarisch	—	—	—	—	—	—	—	—

¹ anzeigepflichtige Personen, die eine vollständige Aufgabe vorgenommen haben

9 Gewerbeanmeldungen in Brandenburg im September 2020 nach ausgewählten Merkmalen und Verwaltungsbezirken

Amtlicher Gemeinde- schlüssel	Kreisfreie Stadt Landkreis	Gewerbe- an- meldungen insgesamt	Neugründung	Umwandlung	Zuzug	Übernahme
12 0 51 000	Brandenburg an der Havel	24	21	–	3	–
12 0 52 000	Cottbus	45	41	–	3	1
12 0 53 000	Frankfurt (Oder)	49	39	–	7	3
12 0 54 000	Potsdam	113	96	1	13	3
12 0 60 000	Barnim	107	87	–	17	3
12 0 61 000	Dahme-Spreewald	113	85	1	20	7
12 0 62 000	Elbe-Elster	31	23	1	6	1
12 0 63 000	Havelland	107	85	–	19	3
12 0 64 000	Märkisch-Oderland	134	104	–	22	8
12 0 65 000	Oberhavel	142	111	–	24	7
12 0 66 000	Oberspreewald-Lausitz	45	29	–	5	11
12 0 67 000	Oder-Spree	95	77	–	15	3
12 0 68 000	Ostprignitz-Ruppin	49	40	–	6	3
12 0 69 000	Potsdam-Mittelmark	144	107	–	33	4
12 0 70 000	Prignitz	31	22	–	3	6
12 0 71 000	Spree-Neiße	56	45	–	7	4
12 0 72 000	Teltow-Fläming	190	150	2	31	7
12 0 73 000	Uckermark	53	46	–	2	5
12 0 00 000	Land Brandenburg	1 528	1 208	5	236	79

10 Gewerbeabmeldungen in Brandenburg im September 2020 nach ausgewählten Merkmalen und Verwaltungsbezirken

Amtlicher Gemeinde- schlüssel	Kreisfreie Stadt Landkreis	Gewerbe- ab- meldungen insgesamt	Vollständige Aufgabe	Umwandlung	Fortzug	Übergabe
12 0 51 000	Brandenburg an der Havel	18	15	–	2	1
12 0 52 000	Cottbus	24	21	–	1	2
12 0 53 000	Frankfurt (Oder)	29	20	–	4	5
12 0 54 000	Potsdam	134	106	3	20	5
12 0 60 000	Barnim	91	69	1	15	6
12 0 61 000	Dahme-Spreewald	86	54	2	25	5
12 0 62 000	Elbe-Elster	43	31	1	9	2
12 0 63 000	Havelland	87	65	–	17	5
12 0 64 000	Märkisch-Oderland	113	85	1	18	9
12 0 65 000	Oberhavel	109	86	–	17	6
12 0 66 000	Oberspreewald-Lausitz	41	35	–	2	4
12 0 67 000	Oder-Spree	75	61	–	11	3
12 0 68 000	Ostprignitz-Ruppin	39	37	–	1	1
12 0 69 000	Potsdam-Mittelmark	109	83	–	21	5
12 0 70 000	Prignitz	27	20	1	3	3
12 0 71 000	Spree-Neiße	45	36	–	1	8
12 0 72 000	Teltow-Fläming	102	76	4	14	8
12 0 73 000	Uckermark	39	32	–	3	4
12 0 00 000	Land Brandenburg	1 211	932	13	184	82

11 Gewerbean- und -abmeldungen in Brandenburg im September 2020 nach Wirtschaftsabschnitten und Verwaltungsbezirken

Amtlicher Gemeinde- schlüssel	Kreisfreie Stadt Landkreis	Insgesamt					
			Land- und Forstwirt- schaft	Verar- beitendes Gewerbe	Bau- gewerbe	Handel; Instand- haltung und Reparatur von Kfz	Verkehr und Lagerei
		A-S	A	C	F	G	H
12 0 51 000	Brandenburg an der Havel	24	—	—	—	8	1
12 0 52 000	Cottbus	45	2	1	1	12	2
12 0 53 000	Frankfurt (Oder)	49	—	3	10	13	6
12 0 54 000	Potsdam	113	—	4	6	30	2
12 0 60 000	Barnim	107	1	2	17	16	3
12 0 61 000	Dahme-Spreewald	113	1	3	8	22	2
12 0 62 000	Elbe-Elster	31	2	2	2	6	1
12 0 63 000	Havelland	107	2	7	8	23	5
12 0 64 000	Märkisch-Oderland	134	3	1	15	26	9
12 0 65 000	Oberhavel	142	1	2	18	27	5
12 0 66 000	Oberspreewald-Lausitz	45	—	1	2	13	—
12 0 67 000	Oder-Spree	95	—	2	13	23	5
12 0 68 000	Ostprignitz-Ruppin	49	2	1	1	8	—
12 0 69 000	Potsdam-Mittelmark	144	1	—	17	36	7
12 0 70 000	Prignitz	31	2	2	3	7	—
12 0 71 000	Spree-Neiße	56	1	1	6	15	2
12 0 72 000	Teltow-Fläming	190	1	2	20	31	8
12 0 73 000	Uckermark	53	1	—	8	12	4
12 0 00 000	Land Brandenburg	1 528	20	34	155	328	62
12 0 51 000	Brandenburg an der Havel	18	—	—	3	2	1
12 0 52 000	Cottbus	24	—	1	3	6	—
12 0 53 000	Frankfurt (Oder)	29	—	1	1	12	1
12 0 54 000	Potsdam	134	—	5	11	26	3
12 0 60 000	Barnim	91	2	1	16	20	—
12 0 61 000	Dahme-Spreewald	86	1	2	10	28	1
12 0 62 000	Elbe-Elster	43	1	2	5	12	2
12 0 63 000	Havelland	87	1	4	12	20	9
12 0 64 000	Märkisch-Oderland	113	2	1	15	17	6
12 0 65 000	Oberhavel	109	1	2	14	24	6
12 0 66 000	Oberspreewald-Lausitz	41	—	3	3	7	—
12 0 67 000	Oder-Spree	75	—	1	9	23	3
12 0 68 000	Ostprignitz-Ruppin	39	—	1	3	10	—
12 0 69 000	Potsdam-Mittelmark	109	1	4	11	24	4
12 0 70 000	Prignitz	27	1	1	2	9	—
12 0 71 000	Spree-Neiße	45	1	1	4	12	2
12 0 72 000	Teltow-Fläming	102	2	1	15	19	7
12 0 73 000	Uckermark	39	—	—	3	10	5
12 0 00 000	Land Brandenburg	1 211	13	31	140	281	50

Davon							Amtlicher Gemeinde- schlüssel
Gastgewerbe	Information und Kommuni- kation	Erbringung von Finanz- und Versiche- rungsdienst- leistungen	Grundstücks- und Wohnungs- wesen	Erbringung von freiberuflichen, wissenschaft- lichen und technischen Dienst- leistungen	Erbringung von sonstigen wirt- schaftlichen Dienst- leistungen	Übrige Wirtschafts- zweige	
I	J	K	L	M	N	B, D, E, O-S	

Anmeldungen

1	–	3	–	2	4	5	12 0 51 000
1	3	9	–	3	8	3	12 0 52 000
2	2	3	–	2	4	4	12 0 53 000
3	12	8	3	22	9	14	12 0 54 000
8	5	5	1	8	23	18	12 0 60 000
12	4	6	5	5	23	22	12 0 61 000
1	–	1	1	4	5	6	12 0 62 000
7	5	3	1	9	25	12	12 0 63 000
9	5	5	1	11	29	20	12 0 64 000
6	8	6	9	15	23	22	12 0 65 000
4	1	1	1	7	5	10	12 0 66 000
4	6	3	2	5	13	19	12 0 67 000
4	3	10	–	5	8	7	12 0 68 000
5	11	5	3	19	21	19	12 0 69 000
2	3	1	–	2	2	7	12 0 70 000
7	–	7	2	2	7	6	12 0 71 000
10	3	12	9	19	13	62	12 0 72 000
4	1	3	1	3	7	9	12 0 73 000
90	72	91	39	143	229	265	12 0 00 000

Abmeldungen

4	1	1	–	2	1	3	12 0 51 000
–	2	1	–	4	3	4	12 0 52 000
1	1	–	1	–	5	6	12 0 53 000
7	11	8	1	18	16	28	12 0 54 000
4	–	3	2	10	17	16	12 0 60 000
13	4	4	5	4	8	6	12 0 61 000
2	1	4	–	2	5	7	12 0 62 000
4	4	3	2	6	5	17	12 0 63 000
10	6	4	5	6	26	15	12 0 64 000
9	1	8	8	11	13	12	12 0 65 000
6	4	1	–	3	8	6	12 0 66 000
5	5	2	3	5	8	11	12 0 67 000
6	3	–	–	6	4	6	12 0 68 000
8	2	7	10	8	15	15	12 0 69 000
1	2	1	2	–	3	5	12 0 70 000
5	1	–	–	4	9	6	12 0 71 000
9	3	4	5	8	13	16	12 0 72 000
2	1	5	–	3	5	5	12 0 73 000
96	52	56	44	100	164	184	12 0 00 000

Das Amt für Statistik Berlin-Brandenburg

Das Amt für Statistik Berlin-Brandenburg ist für beide Länder die zentrale Dienstleistungseinrichtung auf dem Gebiet der amtlichen Statistik. Das Amt erbringt Serviceleistungen im Bereich Information und Analyse für die breite Öffentlichkeit, für alle gesellschaftlichen Gruppen sowie für Kunden aus Verwaltung und Politik, Wirtschaft und Wissenschaft. Kerngeschäft des Amtes ist die Durchführung der gesetzlich angeordneten amtlichen Statistiken für Berlin und Brandenburg. Das Amt erhebt die Daten, bereitet sie auf, interpretiert und analysiert sie und veröffentlicht die Ergebnisse. Die Grundversorgung aller Nutzer mit statistischen Informationen erfolgt unentgeltlich, im Wesentlichen über das Internet und den Informationsservice. Daneben werden nachfrage- und zielgruppenorientierte Standardauswertungen zu Festpreisen angeboten. Kundenspezifische Aufbereitung / Beratung zu kostendeckenden Preisen ergänzt das Spektrum der Informationsbereitstellung.

Amtliche Statistik im Verbund

Die Statistiken werden bundesweit nach einheitlichen Konzepten, Methoden und Verfahren arbeitsteilig erstellt. Die statistischen Ämter der Länder sind dabei grundsätzlich für die Durchführung der Erhebungen, für die Aufbereitung und Veröffentlichung der Länderergebnisse zuständig. Durch diese Kooperation in einem „Statistikverbund“ entstehen für alle Länder vergleichbare und zu einem Bundesergebnis zusammenführbare Erhebungsergebnisse.

Produkte und Dienstleistungen

Informationsservice

info@statistik-bbb.de
mit statistischen Informationen für jedermann und Beratung sowie maßgeschneiderte Aufbereitungen von Daten über Berlin und Brandenburg.
Auskunft, Beratung, Pressedienst sowie Fachbibliothek.

Standort Potsdam

Steinstraße 104 - 106, 14480 Potsdam
Tel. 0331 8173 - 1777
Fax 030 9028 - 4091
Mo – Do 9 – 15 Uhr, Fr 9 – 14 Uhr

Standort Berlin

Alt-Friedrichsfelde 60, 10315 Berlin
Bibliothek
Tel. 030 9021 - 3540
Mo – Do 9 – 15 Uhr, Fr 9 – 14 Uhr

Internet-Angebot

www.statistik-berlin-brandenburg.de
mit aktuellen Daten, Pressemitteilungen, Statistischen Berichten zum kostenlosen Herunterladen, regionalstatistischen Informationen, Wahlstatistiken und -analysen sowie einem Überblick über das gesamte Leistungsspektrum des Amtes.

Statistische Jahrbücher

mit einer Vielzahl von Tabellen aus nahezu allen Arbeitsgebieten der amtlichen Statistik.

Statistische Berichte

mit Ergebnissen der einzelnen Statistiken in Tabellen in tiefer sachlicher Gliederung und Grafiken zur Veranschaulichung von Entwicklungen und Strukturen.

Datenangebot aus dem Sachgebiet

Informationen zu dieser Veröffentlichung

Referat 34
Tel. 0331 8173 - 1348/1341
Fax 030 9028 - 4088
gewerbemeldungen@statistik-bbb.de

Weitere Veröffentlichungen zum Thema

Statistische Berichte:

- Gewerbeanzeigen im Land Brandenburg, jährlich
D I 2 – j
- Gewerbeanzeigen im Land Berlin, monatlich
D I 1 – m
jährlich
D I 2 – j