


Statistische Berichte

Landesamt für
Datenverarbeitung
und Statistik
Brandenburg



B III 4 - j / 99

Personal und Personalstellen an Hochschulen im Land Brandenburg

1999

Erarbeitet:
Landesamt für Datenverarbeitung und Statistik Brandenburg
Dezernat Bildung

Herausgeber:

Landesamt für Datenverarbeitung und Statistik Brandenburg
Dezernat Öffentlichkeitsarbeit
Postfach 60 10 52, 14410 Potsdam

Dortustraße 46, 14467 Potsdam

Telefon: (0331) 39 403 - 405

Fax: (0331) 39 418

Internet: <http://www.brandenburg.de/lds/>

E-Mail: Info@lds.brandenburg.de

Erschienen im Juli 2000

Preis: 7,50 DM

© Landesamt für Datenverarbeitung und Statistik Brandenburg, Potsdam, 2000

Für nichtgewerbliche Zwecke sind Vervielfältigung und unentgeltliche Verbreitung, auch auszugsweise, mit Quellenangabe gestattet. Die Verbreitung, auch auszugsweise, über elektronische Systeme/Datenträger bedarf der vorherigen Zustimmung. Alle übrigen Rechte bleiben vorbehalten.

Inhalt

	Seite
Vorbemerkungen	5
Methodische Hinweise	6
Begriffserläuterungen.....	7
Teil I Hochschulpersonal	
1.1 Hochschulpersonal im Land Brandenburg 1992 - 1999 insgesamt nach Hochschularten und Personalgruppen	9
1.2 Hauptberufliches wissenschaftliches und künstlerisches Hochschulpersonal im Land Brandenburg 1992 - 1999 nach Geschlecht (ohne Verwaltungsfachhochschulen) (Grafik)	10
1.3 Verwaltungs-, technisches und sonstiges Hochschulpersonal im Land Brandenburg 1992 - 1999 nach Geschlecht (ohne Verwaltungsfachhochschulen) (Grafik)	10
1.4 Hochschulpersonal im Land Brandenburg 1999 insgesamt nach Hochschulen, Personalgruppen und Art des Beschäftigungsverhältnisses	11
1.5 Hochschulpersonal im Land Brandenburg 1999 insgesamt nach Fächergruppen und Lehr- und Forschungsbereichen der organisatorischen Zugehörigkeit, Personalgruppen, Art des Beschäftigungsverhältnisses und Hochschularten .	12
1.6 Wissenschaftliches und künstlerisches Hochschulpersonal im Land Brandenburg 1999 nach Hochschulen, Art des Beschäftigungsverhältnisses und Personalgruppen.....	21
1.7 Wissenschaftliches und künstlerisches Hochschulpersonal im Land Brandenburg 1999 nach Fächergruppen der organisatorischen Zugehörigkeit, Hochschularten, und Personalgruppen	22
1.8 Hauptberufliches wissenschaftliches und künstlerisches Hochschulpersonal im Land Brandenburg 1999 nach Personalgruppen (Grafik)	24
1.9 Wissenschaftliches und künstlerisches Hochschulpersonal im Land Brandenburg 1999 nach Altersgruppen, Art des Beschäftigungsverhältnisses und Personalgruppen.....	24
1.10 Wissenschaftliches und künstlerisches Hochschulpersonal im Land Brandenburg 1999 nach Hochschulen und Altersgruppen	25
1.11 Wissenschaftliches und künstlerisches Hochschulpersonal im Land Brandenburg 1999 nach Hochschulen, ausgewählten Personalgruppen und vorhandener Habilitation	26
1.12 Wissenschaftliches und künstlerisches Hochschulpersonal im Land Brandenburg 1999 nach Fächergruppen der fachlichen Zugehörigkeit, ausgewählten Personalgruppen und vorhandener Habilitation	27
1.13 Hochschulpersonal im Land Brandenburg 1999 insgesamt nach Hochschulen und Personalgruppen einschließlich bzw. ohne studentische Hilfskräfte	28
1.14 Hochschulpersonal im Land Brandenburg 1999 nach Fächergruppen der organisatorischen Zugehörigkeit, Hochschularten und Personalgruppen einschließlich bzw. ohne studentische Hilfskräfte	29

Teil II Personalstellen an Hochschulen

	Seite
2.1 Personalstellen im Land Brandenburg 1999 insgesamt nach Hochschulen und Personalgruppen (ohne Stellenäquivalente)	31
2.2 Personalstellen für wissenschaftliches und künstlerisches Personal im Land Brandenburg 1999 nach Hochschulen und Art des Dienstverhältnisses (ohne Stellenäquivalente)	32
2.3 Personalstellen für Verwaltungs-, technisches und sonstiges Personal im Land Brandenburg 1999 nach Hochschulen und Art des Dienstverhältnisses (ohne Stellenäquivalente)	33
2.4 Personalstellen für wissenschaftliches und künstlerisches Personal im Land Brandenburg 1999 nach Fächergruppen und Lehr- und Forschungsbereichen der organisatorischen Zugehörigkeit, Art des Dienstverhältnisses und Hochschularten (ohne Stellenäquivalente).....	34
2.5 Personalstellen für Verwaltungs-, technisches und sonstiges Personal im Land Brandenburg 1999 nach Fächergruppen und Lehr- und Forschungsbereichen der organisatorischen Zugehörigkeit, Art des Dienstverhältnisses und Hochschularten (ohne Stellenäquivalente).....	41
2.6 Stellenäquivalente im Land Brandenburg 1999 nach Hochschulen und Personalgruppen.....	48
2.7 Stellenäquivalente im Land Brandenburg 1999 nach Fächergruppen der organisatorischen Zugehörigkeit und Personalgruppen.....	49

Abkürzungen/Zeichenerklärung

FH	Fachhochschule
VwFH	Verwaltungsfachhochschule
w	weiblich
z	zusammen
n	nicht besetzt
i. e. S.	im engeren Sinne
-	nichts vorhanden (genau null)

Vorbemerkungen

Der vorliegende Bericht enthält ausgewählte Ergebnisse der Statistik über das Personal und die Personalstellen an Hochschulen am 01.12.1999 im Land Brandenburg.

Die Angaben zum Hochschulpersonal geben Aufschluss über den Personalbestand, die Art der Tätigkeit, das Beschäftigungsverhältnis und die fachliche und organisatorische Zugehörigkeit innerhalb der Hochschule, ggf. auch über vorhandene Habilitationen.

Die Personalstellenangaben geben Auskunft über die Zahl der vorhandenen Stellen für das hauptberuflich tätige Personal, die organisatorische Zugehörigkeit sowie über die Besetzung der Stellen.

Rechtsgrundlage

Gesetz über die Statistik für das Hochschulwesen (Hochschulstatistikgesetz - HStatG) vom 02. November 1990 (BGBl. I S. 2414), zuletzt geändert durch Artikel 7 des 3. Statistikbereinigungsgesetzes (3. StatBerG) vom 19. Dezember 1997 (BGBl. I S. 3158), i. V. m. dem Gesetz über die Statistik für Bundeszwecke (Bundesstatistikgesetz - BStatG) vom 22. Januar 1987 (BGBl. I S. 462, 565), zuletzt geändert durch Artikel 2 des Gesetzes vom 16. Juni 1998 (BGBl. I S. 1300).

Erhoben werden die Angaben zu § 3 Abs. 1 Nr. 4 Buchstabe a (HStatG) für die Personalstellen und Buchstabe b für das Personal.

Berichtskreis

Auskunftspflichtig sind die Hochschulverwaltungen. In die Erhebung sind die Hochschulen des Landes Brandenburg einbezogen, die für statistische Auswertungen folgenden Hochschularten zugeordnet sind:

Universitäten

Universität Potsdam
Europa-Universität Viadrina Frankfurt (Oder)
Brandenburgische Technische Universität Cottbus

Kunsthochschule

Hochschule für Film und Fernsehen Potsdam-Babelsberg

Fachhochschulen (ohne Verwaltungsfachhochschulen)

Fachhochschule Brandenburg
Fachhochschule Eberswalde
Fachhochschule Lausitz (Standorte in Senftenberg und Cottbus)
Fachhochschule Potsdam
Technische Fachhochschule Wildau

Verwaltungsfachhochschulen

Fachhochschule der Polizei des Landes Brandenburg in Basdorf
Fachhochschule für Finanzen Brandenburg in Königs Wusterhausen (ab1993)

Methodische Hinweise

Die ausgewählten Tabellen enthalten u. a. das Mindestveröffentlichungsprogramm aller Bundesländer, das auf der Basis des Verbund-Tabellenprogramms erstellt werden kann. Der Bericht gliedert sich in zwei Teile:

I. Personal

Die Angaben umfassen das gesamte an Hochschulen haupt- und nebenberuflich tätige Personal, auch soweit kein Anstellungsverhältnis zum Land oder zur Hochschule besteht. Erfasst werden alle Beschäftigungsfälle, unabhängig von der Dauer des Arbeitsverhältnisses, der Arbeitszeit oder der Finanzierung. In den Angaben enthalten sind alle wissenschaftlichen Hilfskräfte einschließlich studentischer Hilfskräfte, die gem. § 56 des Brandenburgischen Hochschulgesetzes zum nebenberuflichen wissenschaftlichen und künstlerischen Personal gehören.

In der amtlichen Statistik wird grundsätzlich zwischen dem wissenschaftlichen und künstlerischen Personal einerseits sowie dem Verwaltungs-, technischen und sonstigen (nichtwissenschaftlichen) Personal andererseits unterschieden. Zur weiteren Differenzierung ist das wissenschaftliche und künstlerische Personal in haupt- und nebenberuflich Tätige gegliedert. Das nichtwissenschaftliche Personal ist in diesem Bericht in seiner Gesamtheit dargestellt.

Das Personal wird nach der fachlichen Zugehörigkeit (Fachgebiet) und nach der organisatorischen Zugehörigkeit (Zuordnung nach der kleinsten an der Hochschule bestehenden organisatorischen Einheit) erfasst.

Das nebenberufliche wissenschaftliche und künstlerische Personal (Tabelle 1.6.) beinhaltet im Berichtsjahr 1999 in der Personalgruppe „Lehrbeauftragte“ 13 Honorarprofessoren und einen Emerit (Professor im Ruhestand).

Gastprofessoren sind lt. Brandenburgischem Hochschulgesetz hauptberuflich tätig und demzufolge im wissenschaftlichen und künstlerischen Personal in der Personalgruppe „Professoren“ enthalten. Ebenso enthalten sind stellvertretende Professoren, die ohne Berufung vorrangig im Angestelltenverhältnis tätig sind sowie Professoren, die nach gemeinsamer Berufung überwiegend an einer Forschungseinrichtung außerhalb der Hochschule tätig sind und Aufgaben in Lehre und Forschung an der Hochschule wahrnehmen.

Die Rektoren der Hochschulen sind jedoch durchgängig dem Verwaltungspersonal zugeordnet, unabhängig davon, ob gleichzeitig eine Berufung zum Professor vorliegt oder nicht.

An der Fachhochschule der Polizei des Landes Brandenburg erfolgt neben der Ausbildung von Beamten/innen für den gehobenen Polizeivollzugsdienst auch die Ausbildung für den mittleren Polizeivollzugsdienst und die Aufstiegsausbildung zum gehobenen Polizeivollzugsdienst. Darüber hinaus gewährleistet die Fachhochschule der Polizei die Organisation und Durchführung der Fortbildung der Polizei des Landes Brandenburg.

Da eine exakte Zuordnung des Personals zu o. g. Aufgaben nicht möglich ist, wurde bei der Erhebung des Hochschulpersonals das gesamte an der Fachhochschule tätige Personal erfasst.

II. Personalstellen

Die Angaben umfassen alle Personalstellen der Hochschule zum Erhebungsstichtag gemäß Stellen- bzw. Haushaltsplan 1999 einschließlich der Stellen aus Hochschulsonderprogrammen. Erfasst sind nur Stellen für das hauptberufliche Personal. Die Stellen werden analog der Personalstatistik getrennt nach wissenschaftlichem und künstlerischem Personal sowie Verwaltungs-, technischem und sonstigem (nichtwissenschaftlichem) Personal erhoben, sowohl nach organisatorischer als auch fachlicher Zugehörigkeit. Der vorliegende Bericht enthält die Personalstellenangaben ausschließlich nach organisatorischer Zugehörigkeit.

Die Personalstellen an der Fachhochschule der Polizei des Landes Brandenburg stimmen nicht mit den Angaben im Haushaltsplan 1999 überein. Bei der Erhebung der Personalstellen wurde der durch das Ministerium des Innern Erlass mäßig vorgegebene Stellenplan zugrunde gelegt. Des Weiteren ist die Anzahl des hauptberuflichen Personals, welches aus dem Stellenplan finanziert wird, höher als die Anzahl der Personalstellen. Der Personalüberhang wird aus dem Stellenplan anderer Polizeibehörden finanziert.

Infolge der Globalisierung des Haushalts der Universität Potsdam, werden Stellen, die gesperrt sind oder für die der Hochschule Finanzmittel zur Verfügung gestellt werden, programmtechnisch als besetzt geführt und entsprechend dem Statistischen Landesamt gemeldet.

Den Hochschulen werden zunehmend anstelle von Personalstellen Finanzmittel zugewiesen, die alternativ der Finanzierung von Sachaufwendungen oder Personal dienen können (Stellenäquivalente). Die auf diese Weise von den Hochschulen gewonnene Personalkapazität im Rahmen der Stellenstatistik ist in den Tabellen 2.6 und 2.7 ausgewiesen.

Abweichungen in den Summen erklären sich aus dem Runden der Einzelwerte.

Begriffserläuterungen

Das **hauptberufliche wissenschaftliche und künstlerische** Personal gliedert sich in vier Personalgruppen:

- Professoren (im Land Brandenburg einschließlich Gastprofessoren und Professoren, die überwiegend an einer Forschungseinrichtung außerhalb der Hochschule tätig sind und Aufgaben in Lehre und Forschung an der Hochschule wahrnehmen sowie stellvertretende Professoren)
- Dozenten und Assistenten
- wissenschaftliche und künstlerische Mitarbeiter
- Lehrkräfte für besondere Aufgaben

Das **nebenberufliche wissenschaftliche und künstlerische** Personal umfasst nach den Regelungen im Brandenburgischen Hochschulgesetz die Personalgruppen:

- Honorarprofessoren
- außerplanmäßige Professoren
- Privatdozenten
- Lehrbeauftragte
- wissenschaftliche Hilfskräfte, studentische Hilfskräfte und Tutoren

Verwaltungs-, technisches und sonstiges (nichtwissenschaftliches) Personal wird nach Tätigkeitsbereichen und Dienstverhältnis bestimmt und zu folgenden Personalgruppen zusammengefasst:

- Verwaltungspersonal
- Bibliothekspersonal
- technisches Personal (einschließlich Datenverarbeitungsdienst)
- sonstiges Personal
- sonstige Hilfskräfte
- zeitweilig Beschäftigte

Organisatorische Einheiten der Hochschulen können - je nach den örtlichen Gegebenheiten - sein:

- Lehrstühle, Seminare, Institute
- Fachbereiche, Abteilungen
- Einrichtungen, die mehreren Lehrstühlen, Seminaren, Instituten dienen (z. B. gemeinsame Verwaltungen, Bibliotheken)
- zentrale Einrichtungen (z. B. Hochschulverwaltung, Hochschulbibliothek, zentrale Rechenanlage, Sozialeinrichtungen)

Statistisch werden sie definiert durch die Angaben zur Kategorie der organisatorischen Einheit (z. B. Institut, Abteilung, Lehrstuhl) und zum Lehr- und Forschungsbereich.

Lehr- und Forschungsbereich - Zusammenfassung mehrerer verwandter Fachgebiete des bundeseinheitlichen Fächerschlüssels. Als **Fachgebiet** wird das Forschungsgebiet, das Lehrfach bzw. bei zentralen Einrichtungen der Aufgabenbereich bezeichnet.

Lehr- und Forschungsbereiche sind z. B. Wirtschaftswissenschaften, Bauingenieurwesen, Zentrale Hochschulverwaltung.

Fächergruppe - höchste Aggregationsstufe der Fächersystematik, in der benachbarte Lehr- und Forschungsbereiche zusammengefasst werden.

Stellenäquivalente

Neben den in den Stellenplänen ausgewiesenen Personalstellen werden im Rahmen der Stellenstatistik auch sogenannte Stellenäquivalente nachgewiesen.

Hierbei handelt es sich um rechnerisch zu Vollzeitäquivalenten zusammengefasste Voll- und Teilzeitbeschäftigungsverhältnisse, die aus sonstigen Haushaltsmitteln finanziert werden. Die zur Berechnung erforderlichen Daten entstammen der Statistik über das hauptberufliche an Hochschulen tätige Personal.

Der Einsatz von stellenplanungebundenen Mitteln für die Finanzierung von Hochschulpersonal ist den im Haushaltsplan etatisierten Stellen gleichzusetzen.

Teil I Hochschulpersonal

1.1 Hochschulpersonal im Land Brandenburg 1992 – 1999 insgesamt nach Hochschularten und Personalgruppen

Jahr	Hochschulpersonal				
	insgesamt	davon an			
		Universitäten	Kunsthochschule	Fachhochschulen (ohne VwFH)	Verwaltungsfachhochschulen
Personal insgesamt					
1992	3 324 ¹⁾	2 549 ¹⁾	236	502	37 ²⁾
1993	4 184 ³⁾	3 027	241	736	180 ³⁾
1994	5 870	4 325	279	1 119	147
1995	6 649	4 867	285	1 360	137
1996	7 032	5 182	263	1 441	146
1997	7 162	5 273	296	1 487	106
1998	7 257	5 300	327	1 537	93
1999	7 505 ⁴⁾	5 313	274	1 604	314 ⁴⁾
wissenschaftliches und künstlerisches Personal zusammen					
1992	1 928 ¹⁾	1 538 ¹⁾	148	231	11 ²⁾
1993	2 492	1 870	164	379	79
1994	3 913	3 013	194	620	86
1995	4 542	3 424	200	844	74
1996	4 875	3 684	178	930	83
1997	4 994	3 761	207	973	53
1998	5 036	3 769	236	983	48
1999	5 064 ⁴⁾	3 750	186	1 064	64 ⁴⁾
hauptberufliches wissenschaftliches und künstlerisches Personal					
1992	1 216 ¹⁾	1 066 ¹⁾	43	96	11 ²⁾
1993	1 407	1 117	63	192	35
1994	2 078	1 620	59	358	41
1995	2 405	1 883	64	421	37
1996	2 467	1 900	64	460	43
1997	2 466	1 912	65	457	32
1998	2 446	1 893	60	460	33
1999	2 414 ⁴⁾	1 814	61	483	56 ⁴⁾
Verwaltungs-, technisches und sonstiges Personal					
1992	1 396	1 011	88	271	26 ²⁾
1993	1 692 ³⁾	1 157	77	357	101 ³⁾
1994	1 957	1 312	85	499	61
1995	2 107	1 443	85	516	63
1996	2 157	1 498	85	511	63
1997	2 168	1 512	89	514	53
1998	2 221	1 531	91	554	45
1999	2 441 ⁴⁾	1 563	88	540	250 ⁴⁾

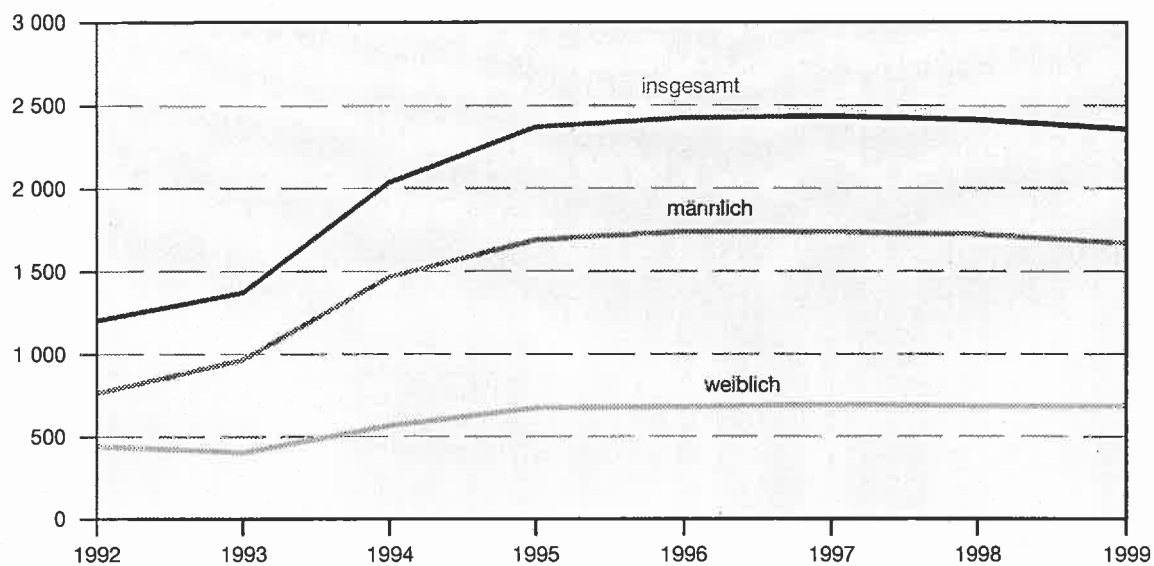
¹⁾ einschließlich Fachschullehrer des Oberstufenzentrums I Cottbus

²⁾ nur Fachhochschule für öffentliche Verwaltung Brandenburg

³⁾ einschließlich Personal der Landesfinanzschule und des Fortbildungszentrums der Finanzverwaltung Brandenburg

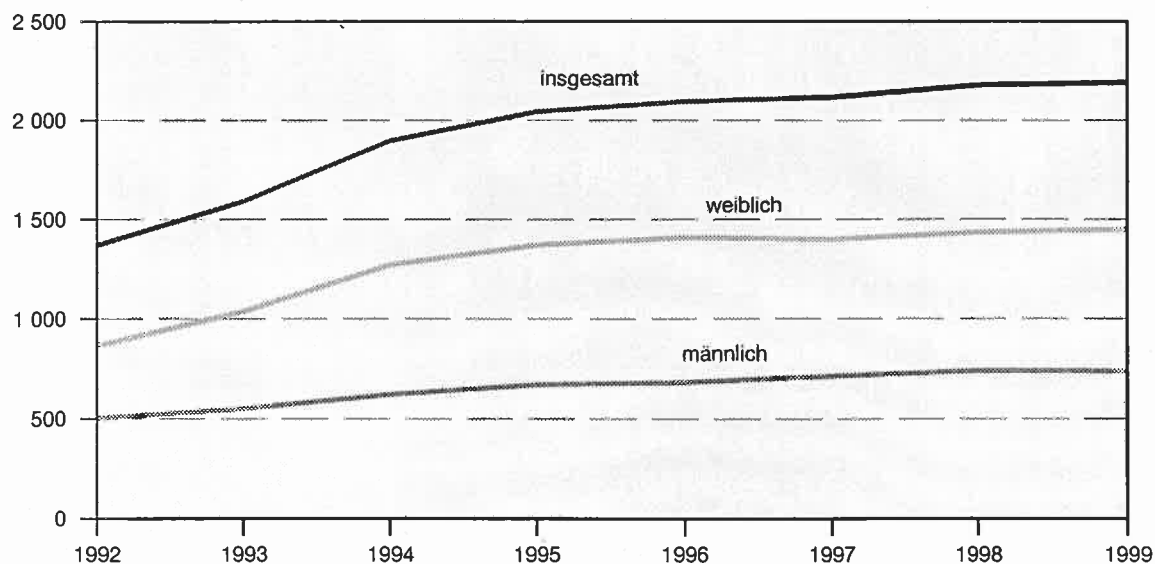
⁴⁾ einschließlich Personal für die Aus- und Fortbildung des mittleren, gehobenen und höheren Polizeivollzugsdienstes Brandenburgs

1.2 Hauptberufliches wissenschaftliches und künstlerisches Hochschulpersonal im Land Brandenburg 1992 - 1999 nach Geschlecht (ohne Verwaltungsfachhochschulen)



LDS Brandenburg 214/00

1.3 Verwaltungs-, technisches und sonstiges Hochschulpersonal im Land Brandenburg 1992 - 1999 nach Geschlecht (ohne Verwaltungsfachhochschulen)



LDS Brandenburg 215/00

1.4 Hochschulpersonal im Land Brandenburg 1999 insgesamt nach Hochschulen, Personalgruppen und Art des Beschäftigungsverhältnisses

Hochschule		Hochschulpersonal								
		zusammen	davon							
			wissenschaftliches und künstlerisches Personal					Verwaltungs-, technisches und sonstiges Personal		
			zusammen	hauptberuflich			nebenberuflich	zusammen	Vollzeitbeschäftigte	Teilzeitbeschäftigte
zusammen	Vollzeitbeschäftigte	Teilzeitbeschäftigte								
Universitäten										
Universität Potsdam	z	2 810	2 074	994	779	215	1 080	736	653	83
	w	1 385	879	360	273	87	519	506	433	73
Europa-Universität Viadrina Frankfurt (Oder)	z	729	512	219	150	69	293	217	191	26
	w	388	225	70	45	25	155	163	137	26
Brandenburgische Technische Universität Cottbus	z	1 774	1 164	601	510	91	563	610	532	78
	w	673	283	132	104	28	151	390	335	55
Zusammen	z	5 313	3 750	1 814	1 439	375	1 936	1 563	1 376	187
	w	2 446	1 387	562	422	140	825	1 059	905	154
Kunsthochschule										
Hochschule für Film und Fernsehen Potsdam-Babelsberg	z	274	186	61	59	2	125	88	85	3
	w	125	68	22	21	1	46	57	54	3
Zusammen	z	274	186	61	59	2	125	88	85	3
	w	125	68	22	21	1	46	57	54	3
Fachhochschulen (ohne Verwaltungsfachhochschulen)										
FH Brandenburg	z	246	159	73	70	3	86	87	87	-
	w	78	28	11	9	2	17	50	50	-
FH Eberswalde	z	190	109	56	51	5	53	81	61	20
	w	88	34	10	7	3	24	54	41	13
FH Lausitz - Standort Cottbus	z	202	172	59	56	3	113	30	25	5
	w	99	84	13	12	1	71	15	11	4
- Standort Senftenberg	z	260	136	64	63	1	72	124	103	21
	w	118	31	6	6	-	25	87	69	18
FH Potsdam	z	412	310	132	110	22	178	102	80	22
	w	201	136	48	36	12	88	65	50	15
Technische FH Wildau	z	294	178	99	90	9	79	116	107	9
	w	100	36	14	11	3	22	64	59	5
Zusammen	z	1 604	1 064	483	440	43	581	540	463	77
	w	684	349	102	81	21	247	335	280	55
Verwaltungsfachhochschulen										
FH der Polizei des Landes Brandenburg in Basdorf ¹⁾	z	286	51	43	43	-	8	235	235	-
	w	76	8	8	8	-	-	68	68	-
FH für Finanzen Brandenburg in Königs Wusterhausen	z	28	13	13	13	-	-	15	12	3
	w	16	6	6	6	-	-	10	7	3
Zusammen	z	314	64	56	56	-	8	250	247	3
	w	92	14	14	14	-	-	78	75	3
Hochschulen insgesamt										
Insgesamt	z	7 505	5 064	2 414	1 994	420	2 650	2 441	2 171	270
	w	3 347	1 818	700	538	162	1 118	1 529	1 314	215

¹⁾ einschließlich Personal für die Aus- und Fortbildung des mittleren, gehobenen und höheren Polizeivollzugsdienstes Brandenburgs

1.5 Hochschulpersonal im Land Brandenburg 1999 insgesamt nach Fächergruppen und Lehr- und Forschungsbereichen der organisatorischen Zugehörigkeit, Personalgruppen, Art des Beschäftigungsverhältnisses und Hochschularten

Fächergruppe Lehr- und Forschungsbereich		Hochschulpersonal								
		zusammen	davon							
			wissenschaftliches und künstlerisches Personal						Verwaltungs-, technisches und sonstiges Personal	
			zusammen	hauptberuflich			nebenberuflich	zusammen	Vollzeitbeschäftigte	Teilzeitbeschäftigte
				zusammen	Vollzeitbeschäftigte	Teilzeitbeschäftigte				
Universitäten										
Sprach- und Kulturwissenschaften zusammen	z	999	899	439	358	81	460	100	77	23
	w	618	531	241	190	51	290	87	64	23
Sprach- und Kulturwissenschaften allgemein	z	338	297	150	110	40	147	41	30	11
	w	221	184	89	67	22	95	37	26	11
Philosophie	z	35	33	15	12	3	18	2	1	1
	w	17	15	7	5	2	8	2	1	1
Geschichte	z	64	59	32	29	3	27	5	5	-
	w	24	19	11	10	1	8	5	5	-
Allgemeine und vergleichende Literatur- u. Sprachwissenschaft	z	58	52	24	19	5	28	6	6	-
	w	34	30	11	7	4	19	4	4	-
Altphilologie (klassische Philologie)	z	18	17	3	2	1	14	1	-	1
	w	8	7	-	-	-	7	1	-	1
Germanistik (Deutsch, germanische Sprachen ohne Anglistik)	z	72	68	40	35	5	28	4	4	-
	w	45	41	22	18	4	19	4	4	-
Anglistik, Amerikanistik	z	48	45	18	17	1	27	3	2	1
	w	30	27	12	11	1	15	3	2	1
Romanistik	z	41	38	19	16	3	19	3	3	-
	w	28	25	13	10	3	12	3	3	-
Slawistik, Baltistik, Finno-Ugristik	z	37	34	18	15	3	16	3	2	1
	w	24	21	13	10	3	8	3	2	1
Psychologie	z	114	99	37	30	7	62	15	10	5
	w	76	64	18	15	3	46	12	7	5
Erziehungswissenschaften	z	131	116	73	63	10	43	15	13	2
	w	84	73	42	34	8	31	11	9	2
Sonderpädagogik	z	43	41	10	10	-	31	2	1	1
	w	27	25	3	3	-	22	2	1	1
Sport zusammen	z	109	92	46	37	9	46	17	13	4
	w	36	27	9	7	2	18	9	7	2
Sport	z	109	92	46	37	9	46	17	13	4
	w	36	27	9	7	2	18	9	7	2
Rechts-, Wirtschafts- und Sozialwissenschaften zusammen	z	784	704	299	225	74	405	80	57	23
	w	333	257	85	62	23	172	76	53	23
Politikwissenschaften	z	62	58	21	16	5	37	4	2	2
	w	31	27	4	3	1	23	4	2	2
Sozialwissenschaften	z	59	54	27	17	10	27	5	5	-
	w	28	23	12	8	4	11	5	5	-
Rechtswissenschaften	z	316	286	101	74	27	185	30	20	10
	w	140	110	29	19	10	81	30	20	10
Wirtschaftswissenschaften	z	347	306	150	118	32	156	41	30	11
	w	134	97	40	32	8	57	37	26	11

Noch: 1.5 Hochschulpersonal im Land Brandenburg 1999 insgesamt nach Fächergruppen und Lehr- und Forschungsbereichen der organisatorischen Zugehörigkeit, Personalgruppen, Art des Beschäftigungsverhältnisses und Hochschularten

Fächergruppe Lehr- und Forschungsbereich		Hochschulpersonal								
		zusammen	davon							
			wissenschaftliches und künstlerisches Personal					Verwaltungs-, technisches und sonstiges Personal		
			zusammen	hauptberuflich		nebenberuflich	zusammen	Vollzeitbeschäftigte	Teilzeitbeschäftigte	
zusammen	Vollzeitbeschäftigte	Teilzeitbeschäftigte								
Noch: Universitäten										
Mathematik, Naturwissenschaften zusammen	z	983	788	464	336	128	324	195	162	33
	w	316	180	81	51	30	99	136	110	26
Mathematik, Naturwissenschaften allgemein	z	2	2	2	2	-	-	-	-	-
	w	1	1	1	1	-	-	-	-	-
Mathematik	z	156	134	80	66	14	54	22	13	9
	w	49	33	11	10	1	22	16	10	6
Informatik	z	160	138	61	55	6	77	22	16	6
	w	30	16	8	7	1	8	14	8	6
Physik, Astronomie	z	245	198	138	86	52	60	47	40	7
	w	49	25	8	2	6	17	24	20	4
Chemie	z	117	92	62	40	22	30	25	22	3
	w	55	33	22	9	13	11	22	19	3
Biologie	z	160	97	66	47	19	31	63	56	7
	w	82	31	19	12	7	12	51	45	6
Geowissenschaften (ohne Geographie)	z	77	68	30	21	9	38	9	8	1
	w	26	21	6	4	2	15	5	4	1
Geographie	z	66	59	25	19	6	34	7	7	-
	w	24	20	6	6	-	14	4	4	-
Agrar-, Forst- und Ernährungswissenschaften zusammen	z	58	45	29	18	11	16	13	11	2
	w	32	20	14	5	9	6	12	10	2
Ernährungs- und Haushaltswissenschaften	z	58	45	29	18	11	16	13	11	2
	w	32	20	14	5	9	6	12	10	2
Ingenieurwissenschaften zusammen	z	1 001	784	416	356	60	368	217	174	43
	w	306	180	82	63	19	98	126	98	28
Ingenieurwissenschaften allgemein	z	348	263	144	107	37	119	85	67	18
	w	121	72	32	18	14	40	49	40	9
Maschinenbau/Verfahrenstechnik	z	204	153	81	73	8	72	51	46	5
	w	38	19	8	7	1	11	19	16	3
Elektrotechnik	z	60	50	20	20	-	30	10	9	1
	w	8	3	-	-	-	3	5	5	-
Architektur	z	165	141	68	66	2	73	24	20	4
	w	61	43	22	21	1	21	18	15	3
Raumplanung	z	47	37	20	16	4	17	10	1	9
	w	26	18	7	6	1	11	8	-	8
Bauingenieurwesen	z	169	136	79	70	9	57	33	28	5
	w	49	23	11	9	2	12	26	22	4
Vermessungswesen	z	8	4	4	4	-	-	4	3	1
	w	3	2	2	2	-	-	1	-	1

Noch: 1.5 Hochschulpersonal im Land Brandenburg 1999 insgesamt nach Fächergruppen und Lehr- und Forschungsbereichen der organisatorischen Zugehörigkeit, Personalgruppen, Art des Beschäftigungsverhältnisses und Hochschularten

Fächergruppe Lehr- und Forschungsbereich		Hochschulpersonal								
		zusammen	davon							
			wissenschaftliches und künstlerisches Personal						Verwaltungs-, technisches und sonstiges Personal	
			zusammen	hauptberuflich			nebenberuflich	zusammen	Vollzeitbeschäftigte	Teilzeitbeschäftigte
				zusammen	Vollzeitbeschäftigte	Teilzeitbeschäftigte				
Noch: Universitäten										
Kunst, Kunstwissenschaft zusammen	z	66	63	27	23	4	36	3	3	-
	w	24	23	13	10	3	10	1	1	-
Musik, Musikwissenschaft	z	66	63	27	23	4	36	3	3	-
	w	24	23	13	10	3	10	1	1	-
Zentrale Einrichtungen zusammen (ohne klinikspezifische Einrichtungen)	z	1 313	375	94	86	8	281	938	879	59
	w	781	169	37	34	3	132	612	562	50
Zentrale Einrichtungen allgemein	z	19	19	19	18	1	-	-	-	-
	w	14	14	14	13	1	-	-	-	-
Zentrale Hochschulverwaltung	z	790	179	12	12	-	167	611	591	20
	w	439	74	5	5	-	69	365	349	16
Zentralbibliothek	z	263	53	1	-	1	52	210	184	26
	w	206	31	1	-	1	30	175	153	22
Hochschulrechenzentrum	z	61	25	9	8	1	16	36	33	3
	w	24	9	4	4	-	5	15	13	2
Zentrale wissenschaftliche Einrichtungen	z	107	67	28	25	3	39	40	34	6
	w	59	29	4	4	-	25	30	24	6
Zentrale Betriebs- und Versorgungseinrichtungen	z	37	3	3	3	-	-	34	32	2
	w	21	-	-	-	-	-	21	19	2
Übrige Ausbildungseinrichtungen	z	22	19	16	15	1	3	3	3	-
	w	11	9	8	7	1	1	2	2	-
Mit der Hochschule verbundene sowie hochschulfremde Einrichtungen	z	14	10	6	5	1	4	4	2	2
	w	7	3	1	1	-	2	4	2	2
Zusammen	z	5 313	3 750	1 814	1 439	375	1 936	1 563	1 376	187
	w	2 446	1 387	562	422	140	825	1 059	905	154
Kunsthochschule										
Sprach- und Kulturwissenschaften zusammen	z	3	3	1	1	-	2	-	-	-
	w	3	3	1	1	-	2	-	-	-
Allgemeine und vergleichende Literatur- u. Sprachwissenschaft	z	3	3	1	1	-	2	-	-	-
	w	3	3	1	1	-	2	-	-	-
Kunst, Kunstwissenschaft zusammen	z	174	174	60	58	2	114	-	-	-
	w	59	59	21	20	1	38	-	-	-
Gestaltung	z	25	25	7	7	-	18	-	-	-
	w	9	9	3	3	-	6	-	-	-
Darstellende Kunst, Film und Fernsehen, Theaterwissenschaft	z	149	149	53	51	2	96	-	-	-
	w	50	50	18	17	1	32	-	-	-
Zentrale Einrichtungen zusammen (ohne klinikspezifische Einrichtungen)	z	97	9	-	-	-	9	88	85	3
	w	63	6	-	-	-	6	57	54	3
Zentrale Hochschulverwaltung	z	66	4	-	-	-	4	62	59	3
	w	43	3	-	-	-	3	40	37	3

Noch: 1.5 Hochschulpersonal im Land Brandenburg 1999 insgesamt nach Fächergruppen und Lehr- und Forschungsbereichen der organisatorischen Zugehörigkeit, Personalgruppen, Art des Beschäftigungsverhältnisses und Hochschularten

Fächergruppe Lehr- und Forschungsbereich		Hochschulpersonal								
		zusammen	davon							
			wissenschaftliches und künstlerisches Personal					Verwaltungs-, technisches und sonstiges Personal		
			zusammen	hauptberuflich			nebenberuflich	zusammen	Vollzeitbeschäftigte	Teilzeitbeschäftigte
				zusammen	Vollzeitbeschäftigte	Teilzeitbeschäftigte				
Noch: Kunsthochschule										
Noch: Zentrale Einrichtungen (ohne klinikspezifische Einrichtungen)										
Zentralbibliothek	z	19	5	-	-	-	5	14	14	-
	w	16	3	-	-	-	3	13	13	-
Zentrale Betriebs- und Versorgungseinrichtungen	z	12	-	-	-	-	-	12	12	-
	w	4	-	-	-	-	-	4	4	-
Zusammen	z	274	186	61	59	2	125	88	85	3
	w	125	68	22	21	1	46	57	54	3
Fachhochschulen (ohne Verwaltungsfachhochschulen)										
Sprach- und Kulturwissenschaften zusammen	z	123	116	36	31	5	80	7	5	2
	w	66	60	16	12	4	44	6	5	1
Sprach- und Kulturwissenschaften allgemein	z	15	15	4	3	1	11	-	-	-
	w	8	8	2	1	1	6	-	-	-
Bibliothekswissenschaft, Dokumentation, Publizistik	z	38	34	21	18	3	13	4	4	-
	w	19	15	9	6	3	6	4	4	-
Allgemeine und vergleichende Literatur- u. Sprachwissenschaft	z	8	8	3	3	-	5	-	-	-
	w	6	6	3	3	-	3	-	-	-
Kulturwissenschaften i. e. S.	z	15	13	4	4	-	9	2	-	2
	w	8	7	2	2	-	5	1	-	1
Erziehungswissenschaften	z	47	46	4	3	1	42	1	1	-
	w	25	24	-	-	-	24	1	1	-
Rechts-, Wirtschafts- und Sozialwissenschaften zusammen	z	439	396	163	144	19	233	43	37	6
	w	199	170	49	39	10	121	29	27	2
Sozialwesen	z	167	153	54	44	10	99	14	11	3
	w	117	108	30	24	6	78	9	7	2
Rechtswissenschaften	z	18	16	7	7	-	9	2	1	1
	w	2	1	-	-	-	1	1	1	-
Verwaltungswissenschaft	z	5	5	5	5	-	-	-	-	-
	w	-	-	-	-	-	-	-	-	-
Wirtschaftswissenschaften	z	212	195	80	72	8	115	17	16	1
	w	70	58	18	14	4	40	12	12	-
Wirtschaftsingenieurwesen	z	37	27	17	16	1	10	10	9	1
	w	10	3	1	1	-	2	7	7	-
Mathematik, Naturwissenschaften zusammen	z	117	94	42	42	-	52	23	21	2
	w	19	10	4	4	-	6	9	7	2
Informatik	z	90	73	27	27	-	46	17	15	2
	w	15	8	3	3	-	5	7	5	2
Physik, Astronomie	z	27	21	15	15	-	6	6	6	-
	w	4	2	1	1	-	1	2	2	-

Noch: 1.5 Hochschulpersonal im Land Brandenburg 1999 insgesamt nach Fächergruppen und Lehr- und Forschungsbereichen der organisatorischen Zugehörigkeit, Personalgruppen, Art des Beschäftigungsverhältnisses und Hochschularten

Fächergruppe Lehr- und Forschungsbereich		Hochschulpersonal								
		zusammen	davon							
			wissenschaftliches und künstlerisches Personal					Verwaltungs-, technisches und sonstiges Personal		
			zusammen	hauptberuflich			nebenberuflich	zusammen	Vollzeitbeschäftigte	Teilzeitbeschäftigte
zusammen	Vollzeitbeschäftigte	Teilzeitbeschäftigte								
Noch: Fachhochschulen (ohne Verwaltungsfachhochschulen)										
Agrar-, Forst- und Ernährungswissenschaften zusammen	z	95	63	34	31	3	29	32	22	10
	w	42	19	6	4	2	13	23	15	8
Landespflege, Umweltgestaltung	z	46	33	15	14	1	18	13	10	3
	w	27	16	4	3	1	12	11	8	3
Forstwissenschaft, Holzwirtschaft	z	49	30	19	17	2	11	19	12	7
	w	15	3	2	1	1	1	12	7	5
Ingenieurwissenschaften zusammen	z	442	325	177	168	9	148	117	99	18
	w	114	67	20	15	5	47	47	37	10
Maschinenbau/Verfahrenstechnik	z	217	139	88	83	5	51	78	69	9
	w	54	24	8	7	1	16	30	25	5
Elektrotechnik	z	45	28	19	19	-	9	17	15	2
	w	6	1	-	-	-	1	5	3	2
Architektur	z	84	73	29	25	4	44	11	6	5
	w	29	24	8	4	4	16	5	3	2
Bauingenieurwesen	z	96	85	41	41	-	44	11	9	2
	w	25	18	4	4	-	14	7	6	1
Kunst, Kunstwissenschaft zusammen	z	50	42	26	19	7	16	8	6	2
	w	13	10	6	6	-	4	3	2	1
Gestaltung	z	50	42	26	19	7	16	8	6	2
	w	13	10	6	6	-	4	3	2	1
Zentrale Einrichtungen zusammen (ohne klinikspezifische Einrichtungen)	z	338	28	5	5	-	23	310	273	37
	w	231	13	1	1	-	12	218	187	31
Zentrale Hochschulverwaltung	z	215	15	4	4	-	11	200	177	23
	w	154	7	1	1	-	6	147	127	20
Zentralbibliothek	z	68	9	-	-	-	9	59	48	11
	w	62	6	-	-	-	6	56	45	11
Hochschulrechenzentrum	z	23	3	-	-	-	3	20	18	2
	w	3	-	-	-	-	-	3	3	-
Zentrale wissenschaftliche Einrichtungen	z	7	1	1	1	-	-	6	6	-
	w	5	-	-	-	-	-	5	5	-
Zentrale Betriebs- und Versorgungseinrichtungen	z	25	-	-	-	-	-	25	24	1
	w	7	-	-	-	-	-	7	7	-
Zusammen	z	1 604	1 064	483	440	43	581	540	463	77
	w	684	349	102	81	21	247	335	280	55

Noch: 1.5 Hochschulpersonal im Land Brandenburg 1999 insgesamt nach Fächergruppen und Lehr- und Forschungsbereichen der organisatorischen Zugehörigkeit, Personalgruppen, Art des Beschäftigungsverhältnisses und Hochschularten

Fächergruppe Lehr- und Forschungsbereich		Hochschulpersonal								
		zusammen	davon							
			wissenschaftliches und künstlerisches Personal					Verwaltungs-, technisches und sonstiges Personal		
			zusammen	hauptberuflich			nebenberuflich	zusammen	Vollzeitbeschäftigte	Teilzeitbeschäftigte
				zusammen	Vollzeitbeschäftigte	Teilzeitbeschäftigte				
Verwaltungsfachhochschulen ¹⁾										
Rechts-, Wirtschafts- und Sozialwissenschaften zusammen	z	64	64	56	56	-	8	-	-	-
	w	14	14	14	14	-	-	-	-	-
Verwaltungswissenschaft	z	64	64	56	56	-	8	-	-	-
	w	14	14	14	14	-	-	-	-	-
Zentrale Einrichtungen zusammen (ohne klinikspezifische Einrichtungen)	z	250	-	-	-	-	-	250	247	3
	w	78	-	-	-	-	-	78	75	3
Zentrale Hochschulverwaltung	z	246	-	-	-	-	-	246	243	3
	w	74	-	-	-	-	-	74	71	3
Zentralbibliothek	z	4	-	-	-	-	-	4	4	-
	w	4	-	-	-	-	-	4	4	-
Zusammen	z	314	64	56	56	-	8	250	247	3
	w	92	14	14	14	-	-	78	75	3
Hochschulen insgesamt										
Sprach- und Kulturwissenschaften zusammen	z	1 125	1 018	476	390	86	542	107	82	25
	w	687	594	258	203	55	336	93	69	24
Sprach- und Kulturwissenschaften allgemein	z	353	312	154	113	41	158	41	30	11
	w	229	192	91	68	23	101	37	26	11
Philosophie	z	35	33	15	12	3	18	2	1	1
	w	17	15	7	5	2	8	2	1	1
Geschichte	z	64	59	32	29	3	27	5	5	-
	w	24	19	11	10	1	8	5	5	-
Bibliothekswissenschaft, Dokumentation, Publizistik	z	38	34	21	18	3	13	4	4	-
	w	19	15	9	6	3	6	4	4	-
Allgemeine und vergleichende Literatur- u. Sprachwissenschaft	z	69	63	28	23	5	35	6	6	-
	w	43	39	15	11	4	24	4	4	-
Altphilologie (klassische Philologie)	z	18	17	3	2	1	14	1	-	1
	w	8	7	-	-	-	7	1	-	1
Germanistik (Deutsch, germanische Sprachen ohne Anglistik)	z	72	68	40	35	5	28	4	4	-
	w	45	41	22	18	4	19	4	4	-
Anglistik, Amerikanistik	z	48	45	18	17	1	27	3	2	1
	w	30	27	12	11	1	15	3	2	1
Romanistik	z	41	38	19	16	3	19	3	3	-
	w	28	25	13	10	3	12	3	3	-
Slawistik, Baltistik, Finno-Ugristik	z	37	34	18	15	3	16	3	2	1
	w	24	21	13	10	3	8	3	2	1
Kulturwissenschaften i. e. S.	z	15	13	4	4	-	9	2	-	2
	w	8	7	2	2	-	5	1	-	1
Psychologie	z	114	99	37	30	7	62	15	10	5
	w	76	64	18	15	3	46	12	7	5

¹⁾ einschließlich Personal für die Aus- und Fortbildung des mittleren, gehobenen und höheren Polizeivollzugsdienstes Brandenburgs

Noch: 1.5 Hochschulpersonal im Land Brandenburg 1999 insgesamt nach Fächergruppen und Lehr- und Forschungsbereichen der organisatorischen Zugehörigkeit, Personalgruppen, Art des Beschäftigungsverhältnisses und Hochschularten

Fächergruppe Lehr- und Forschungsbereich		Hochschulpersonal								
		zusammen	davon							
			wissenschaftliches und künstlerisches Personal					Verwaltungs-, technisches und sonstiges Personal		
			zusammen	hauptberuflich			nebenberuflich	zusammen	Vollzeitbeschäftigte	Teilzeitbeschäftigte
zusammen	Vollzeitbeschäftigte	Teilzeitbeschäftigte								
Noch: Hochschulen insgesamt										
Noch: Sprach- und Kulturwissenschaften										
Erziehungswissenschaften	z	178	162	77	66	11	85	16	14	2
	w	109	97	42	34	8	55	12	10	2
Sonderpädagogik	z	43	41	10	10	-	31	2	1	1
	w	27	25	3	3	-	22	2	1	1
Sport zusammen	z	109	92	46	37	9	46	17	13	4
	w	36	27	9	7	2	18	9	7	2
Sport	z	109	92	46	37	9	46	17	13	4
	w	36	27	9	7	2	18	9	7	2
Rechts-, Wirtschafts- und Sozialwissenschaften zusammen	z	1 287	1 164	518	425	93	646	123	94	29
	w	546	441	148	115	33	293	105	80	25
Politikwissenschaften	z	62	58	21	16	5	37	4	2	2
	w	31	27	4	3	1	23	4	2	2
Sozialwissenschaften	z	59	54	27	17	10	27	5	5	-
	w	28	23	12	8	4	11	5	5	-
Sozialwesen	z	167	153	54	44	10	99	14	11	3
	w	117	108	30	24	6	78	9	7	2
Rechtswissenschaften	z	334	302	108	81	27	194	32	21	11
	w	142	111	29	19	10	82	31	21	10
Verwaltungswissenschaft	z	69	69	61	61	-	8	-	-	-
	w	14	14	14	14	-	-	-	-	-
Wirtschaftswissenschaften	z	559	501	230	190	40	271	58	46	12
	w	204	155	58	46	12	97	49	38	11
Wirtschaftsingenieurwesen	z	37	27	17	16	1	10	10	9	1
	w	10	3	1	1	-	2	7	7	-
Mathematik, Naturwissenschaften zusammen	z	1 100	882	506	378	128	376	218	183	35
	w	335	190	85	55	30	105	145	117	28
Mathematik, Naturwissenschaften allgemein	z	2	2	2	2	-	-	-	-	-
	w	1	1	1	1	-	-	-	-	-
Mathematik	z	156	134	80	66	14	54	22	13	9
	w	49	33	11	10	1	22	16	10	6
Informatik	z	250	211	88	82	6	123	39	31	8
	w	45	24	11	10	1	13	21	13	8
Physik, Astronomie	z	272	219	153	101	52	66	53	46	7
	w	53	27	9	3	6	18	26	22	4
Chemie	z	117	92	62	40	22	30	25	22	3
	w	55	33	22	9	13	11	22	19	3
Biologie	z	160	97	66	47	19	31	63	56	7
	w	82	31	19	12	7	12	51	45	6

Noch: 1.5 Hochschulpersonal im Land Brandenburg 1999 insgesamt nach Fächergruppen und Lehr- und Forschungsbereichen der organisatorischen Zugehörigkeit, Personalgruppen, Art des Beschäftigungsverhältnisses und Hochschularten

Fächergruppe Lehr- und Forschungsbereich		Hochschulpersonal								
		zusammen	davon							
			wissenschaftliches und künstlerisches Personal					Verwaltungs-, technisches und sonstiges Personal		
			zusammen	hauptberuflich			nebenberuflich	zusammen	Vollzeitbeschäftigte	Teilzeitbeschäftigte
				zusammen	Vollzeitbeschäftigte	Teilzeitbeschäftigte				
Noch: Hochschulen insgesamt										
Noch: Mathematik, Naturwissenschaften										
Geowissenschaften (ohne Geographie)	z	77	68	30	21	9	38	9	8	1
	w	26	21	6	4	2	15	5	4	1
Geographie	z	66	59	25	19	6	34	7	7	-
	w	24	20	6	6	-	14	4	4	-
Agrar-, Forst- und Ernährungswissenschaften zusammen	z	153	108	63	49	14	45	45	33	12
	w	74	39	20	9	11	19	35	25	10
Landespflege, Umweltgestaltung	z	46	33	15	14	1	18	13	10	3
	w	27	16	4	3	1	12	11	8	3
Forstwissenschaft, Holzwirtschaft	z	49	30	19	17	2	11	19	12	7
	w	15	3	2	1	1	1	12	7	5
Ernährungs- und Haushaltswissenschaften	z	58	45	29	18	11	16	13	11	2
	w	32	20	14	5	9	6	12	10	2
Ingenieurwissenschaften zusammen	z	1 443	1 109	593	524	69	516	334	273	61
	w	420	247	102	78	24	145	173	135	38
Ingenieurwissenschaften allgemein	z	348	263	144	107	37	119	85	67	18
	w	121	72	32	18	14	40	49	40	9
Maschinenbau/Verfahrenstechnik	z	421	292	169	156	13	123	129	115	14
	w	92	43	16	14	2	27	49	41	8
Elektrotechnik	z	105	78	39	39	-	39	27	24	3
	w	14	4	-	-	-	4	10	8	2
Architektur	z	249	214	97	91	6	117	35	26	9
	w	90	67	30	25	5	37	23	18	5
Raumplanung	z	47	37	20	16	4	17	10	1	9
	w	26	18	7	6	1	11	8	-	8
Bauingenieurwesen	z	265	221	120	111	9	101	44	37	7
	w	74	41	15	13	2	26	33	28	5
Vermessungswesen	z	8	4	4	4	-	-	4	3	1
	w	3	2	2	2	-	-	1	-	1
Kunst, Kunstwissenschaft zusammen	z	290	279	113	100	13	166	11	9	2
	w	96	92	40	36	4	52	4	3	1
Gestaltung	z	75	67	33	26	7	34	8	6	2
	w	22	19	9	9	-	10	3	2	1
Darstellende Kunst, Film und Fernsehen, Theaterwissenschaft	z	149	149	53	51	2	96	-	-	-
	w	50	50	18	17	1	32	-	-	-
Musik, Musikwissenschaft	z	66	63	27	23	4	36	3	3	-
	w	24	23	13	10	3	10	1	1	-

Noch: 1.5 Hochschulpersonal im Land Brandenburg 1999 insgesamt nach Fächergruppen und Lehr- und Forschungsbereichen der organisatorischen Zugehörigkeit, Personalgruppen, Art des Beschäftigungsverhältnisses und Hochschularten

Fächergruppe Lehr- und Forschungsbereich		Hochschulpersonal								
		zusam- men	davon							
			wissenschaftliches und künstlerisches Personal					Verwaltungs-, technisches und sonstiges Personal		
			zusam- men	hauptberuflich			neben- beruflich	zusam- men	Vollzeit- beschäf- tigte	Teilzeit- beschäf- tigte
				zusam- men	Vollzeit- beschäf- tigte	Teilzeit- beschäf- tigte				
Noch: Hochschulen insgesamt										
Zentrale Einrichtungen zusammen (ohne klinikspezifische Einrichtungen)	z	1 998	412	99	91	8	313	1 586	1 484	102
	w	1 153	188	38	35	3	150	965	878	87
Zentrale Einrichtungen allgemein	z	19	19	19	18	1	-	-	-	-
	w	14	14	14	13	1	-	-	-	-
Zentrale Hochschulverwaltung	z	1 317	198	16	16	-	182	1 119	1 070	49
	w	710	84	6	6	-	78	626	584	42
Zentralbibliothek	z	354	67	1	-	1	66	287	250	37
	w	288	40	1	-	1	39	248	215	33
Hochschulrechenzentrum	z	84	28	9	8	1	19	56	51	5
	w	27	9	4	4	-	5	18	16	2
Zentrale wissenschaftliche Einrichtungen	z	114	68	29	26	3	39	46	40	6
	w	64	29	4	4	-	25	35	29	6
Zentrale Betriebs- und Versorgungseinrichtungen	z	74	3	3	3	-	-	71	68	3
	w	32	-	-	-	-	-	32	30	2
Übrige Ausbildungseinrichtungen	z	22	19	16	15	1	3	3	3	-
	w	11	9	8	7	1	1	2	2	-
Mit der Hochschule verbundene sowie hochschulfremde Einrichtungen	z	14	10	6	5	1	4	4	2	2
	w	7	3	1	1	-	2	4	2	2
Insgesamt	z	7 505	5 064	2 414	1 994	420	2 650	2 441	2 171	270
	w	3 347	1 818	700	538	162	1 118	1 529	1 314	215

1.6 Wissenschaftliches und künstlerisches Hochschulpersonal im Land Brandenburg 1999 nach Hochschulen, Art des Beschäftigungsverhältnisses und Personalgruppen

Hochschule		wissenschaftliches und künstlerisches Personal								
		zusammen	davon							
			hauptberufliches Personal					nebenberufliches Personal		
			zusammen	Professoren	Dozenten und Assistenten	wissenschaftliche und künstlerische Mitarbeiter	Lehrkräfte für besondere Aufgaben	zusammen	Lehrbeauftragte ¹⁾	wissenschaftliche Hilfskräfte ²⁾
Universitäten										
Universität Potsdam	z	2 074	994	195	131	492	176	1 080	253	827
	w	879	360	38	33	181	108	519	78	441
Europa-Universität Viadrina Frankfurt (Oder)	z	512	219	64	21	134	-	293	69	224
	w	225	70	7	8	55	-	155	38	117
Brandenburgische Technische Universität Cottbus	z	1 164	601	130	94	354	23	563	49	514
	w	283	132	12	17	89	14	151	4	147
Zusammen	z	3 750	1 814	389	246	980	199	1 936	371	1 565
	w	1 387	562	57	58	325	122	825	120	705
Kunsthochschule										
Hochschule für Film und Fernsehen Potsdam-Babelsberg	z	186	61	32	5	19	5	125	76	49
	w	68	22	8	2	9	3	46	24	22
Zusammen	z	186	61	32	5	19	5	125	76	49
	w	68	22	8	2	9	3	46	24	22
Fachhochschulen (ohne Verwaltungsfachhochschulen)										
FH Brandenburg	z	159	73	47	1	25	-	86	22	64
	w	28	11	2	-	9	-	17	7	10
FH Eberswalde	z	109	56	27	9	17	3	53	16	37
	w	34	10	3	1	5	1	24	2	22
FH Lausitz - Standort Cottbus	z	172	59	45	2	6	6	113	67	46
	w	84	13	7	1	3	2	71	35	36
- Standort Senftenberg	z	136	64	47	1	7	9	72	34	38
	w	31	6	2	-	1	3	25	8	17
FH Potsdam	z	310	132	80	4	42	6	178	62	116
	w	136	48	24	2	20	2	88	32	56
Technische FH Wildau	z	178	99	50	-	32	17	79	48	31
	w	36	14	5	-	6	3	22	12	10
Zusammen	z	1 064	483	296	17	129	41	581	249	332
	w	349	102	43	4	44	11	247	96	151
Verwaltungsfachhochschulen										
FH der Polizei des Landes Brandenburg in Basdorf ³⁾	z	51	43	5	-	4	34	8	8	-
	w	8	8	2	-	1	5	-	-	-
FH für Finanzen Brandenburg in Königs Wusterhausen	z	13	13	-	-	-	13	-	-	-
	w	6	6	-	-	-	6	-	-	-
Zusammen	z	64	56	5	-	4	47	8	8	-
	w	14	14	2	-	1	11	-	-	-
Hochschulen insgesamt										
Insgesamt	z	5 064	2 414	722	268	1 132	292	2 650	704	1 946
	w	1 818	700	110	64	379	147	1 118	240	878

¹⁾ einschließlich Honorarprofessoren und Emeriti

²⁾ einschließlich studentischer Hilfskräfte und Tutoren

³⁾ einschließlich Personal für die Aus- und Fortbildung des mittleren, gehobenen und höheren Polizeivollzugsdienstes Brandenburgs

1.7 Wissenschaftliches und künstlerisches Hochschulpersonal im Land Brandenburg 1999 nach Fächergruppen der organisatorischen Zugehörigkeit, Hochschularten und Personalgruppen

Fächergruppe		wissenschaftliches und künstlerisches Personal								
		zusammen	davon							
			hauptberufliches Personal					nebenberufliches Personal		
			zusammen	Professoren	Dozenten und Assistenten	wissenschaftliche und künstlerische Mitarbeiter	Lehrkräfte für besondere Aufgaben	zusammen	Lehrbeauftragte ¹⁾	wissenschaftliche Hilfskräfte ²⁾
Universitäten										
Sprach- und Kulturwissenschaften	z	899	439	90	49	198	102	460	156	304
	w	531	241	31	20	107	83	290	86	204
Sport	z	92	46	8	6	16	16	46	10	36
	w	27	9	-	1	5	3	18	3	15
Rechts-, Wirtschafts- und Sozialwissenschaften	z	704	299	93	34	171	1	405	59	346
	w	257	85	9	9	67	-	172	6	166
Mathematik, Naturwissenschaften	z	788	464	91	60	291	22	324	48	276
	w	180	81	8	8	59	6	99	10	89
Agrar-, Forst- und Ernährungswissenschaften	z	45	29	11	4	14	-	16	7	9
	w	20	14	2	2	10	-	6	-	6
Ingenieurwissenschaften	z	784	416	91	82	240	3	368	22	346
	w	180	82	7	14	61	-	98	-	98
Kunst, Kunstwissenschaft	z	63	27	3	4	8	12	36	26	10
	w	23	13	-	3	4	6	10	5	5
Zentrale Einrichtungen (ohne klinikspezifische Einrichtungen)	z	375	94	2	7	42	43	281	43	238
	w	169	37	-	1	12	24	132	10	122
Zusammen	z	3 750	1 814	389	246	980	199	1 936	371	1 565
	w	1 387	562	57	58	325	122	825	120	705
Kunsthochschule										
Sprach- und Kulturwissenschaften	z	3	1	-	-	-	1	2	2	-
	w	3	1	-	-	-	1	2	2	-
Kunst, Kunstwissenschaft	z	174	60	32	5	19	4	114	74	40
	w	59	21	8	2	9	2	38	22	16
Zentrale Einrichtungen (ohne klinikspezifische Einrichtungen)	z	9	-	-	-	-	-	9	-	9
	w	6	-	-	-	-	-	6	-	6
Zusammen	z	186	61	32	5	19	5	125	76	49
	w	68	22	8	2	9	3	46	24	22
Fachhochschulen (ohne Verwaltungsfachhochschulen)										
Sprach- und Kulturwissenschaften	z	116	36	16	-	12	8	80	63	17
	w	60	16	4	-	7	5	44	36	8
Rechts-, Wirtschafts- und Sozialwissenschaften	z	396	163	98	4	49	12	233	106	127
	w	170	49	21	2	23	3	121	47	74
Mathematik, Naturwissenschaften	z	94	42	31	-	9	2	52	11	41
	w	10	4	3	-	1	-	6	2	4
Agrar-, Forst- und Ernährungswissenschaften	z	63	34	17	4	11	2	29	7	22
	w	19	6	2	-	4	-	13	-	13
Ingenieurwissenschaften	z	325	177	117	7	38	15	148	54	94
	w	67	20	8	2	8	2	47	8	39

¹⁾ einschließlich Honorarprofessoren und Emeriti

²⁾ einschließlich studentischer Hilfskräfte und Tutoren

Noch: 1.7 Wissenschaftliches und künstlerisches Hochschulpersonal im Land Brandenburg 1999 nach Fächergruppen der organisatorischen Zugehörigkeit, Hochschularten und Personalgruppen

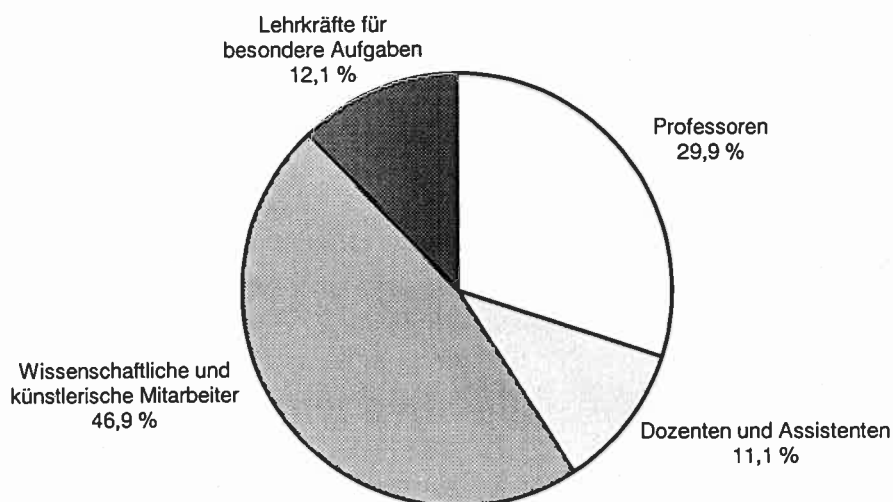
Fächergruppe		wissenschaftliches und künstlerisches Personal								
		zusammen	davon							
			hauptberufliches Personal						nebenberufliches Personal	
			zusammen	Professoren	Dozenten und Assistenten	wissenschaftliche und künstlerische Mitarbeiter	Lehrkräfte für besondere Aufgaben	zusammen	Lehrbeauftragte ¹⁾	wissenschaftliche Hilfskräfte ²⁾
Noch: Fachhochschulen (ohne Verwaltungsfachhochschulen)										
Kunst, Kunstwissenschaft	z	42	26	17	2	5	2	16	5	11
	w	10	6	5	-	-	1	4	3	1
Zentrale Einrichtungen (ohne klinikspezifische Einrichtungen)	z	28	5	-	-	5	-	23	3	20
	w	13	1	-	-	1	-	12	-	12
Zusammen	z	1 064	483	296	17	129	41	581	249	332
	w	349	102	43	4	44	11	247	96	151
Verwaltungsfachhochschulen ³⁾										
Rechts-, Wirtschafts- und Sozialwissenschaften	z	64	56	5	-	4	47	8	8	-
	w	14	14	2	-	1	11	-	-	-
Zusammen	z	64	56	5	-	4	47	8	8	-
	w	14	14	2	-	1	11	-	-	-
Hochschulen insgesamt										
Sprach- und Kulturwissenschaften	z	1 018	476	106	49	210	111	542	221	321
	w	594	258	35	20	114	89	336	124	212
Sport	z	92	46	8	6	16	16	46	10	36
	w	27	9	-	1	5	3	18	3	15
Rechts-, Wirtschafts- und Sozialwissenschaften	z	1 164	518	196	38	224	60	646	173	473
	w	441	148	32	11	91	14	293	53	240
Mathematik, Naturwissenschaften	z	882	506	122	60	300	24	376	59	317
	w	190	85	11	8	60	6	105	12	93
Agrar-, Forst- und Ernährungswissenschaften	z	108	63	28	8	25	2	45	14	31
	w	39	20	4	2	14	-	19	-	19
Ingenieurwissenschaften	z	1 109	593	208	89	278	18	516	76	440
	w	247	102	15	16	69	2	145	8	137
Kunst, Kunstwissenschaft	z	279	113	52	11	32	18	166	105	61
	w	92	40	13	5	13	9	52	30	22
Zentrale Einrichtungen (ohne klinikspezifische Einrichtungen)	z	412	99	2	7	47	43	313	46	267
	w	188	38	-	1	13	24	150	10	140
Insgesamt	z	5 064	2 414	722	268	1 132	292	2 650	704	1 946
	w	1 818	700	110	64	379	147	1 118	240	878

¹⁾ einschließlich Honorarprofessoren und Emeriti

²⁾ einschließlich studentischer Hilfskräfte und Tutoren

³⁾ einschließlich Personal für die Aus- und Fortbildung des mittleren, gehobenen und höheren Polizeivollzugsdienstes Brandenburgs

1.8 Hauptberufliches wissenschaftliches und künstlerisches Hochschulpersonal im Land Brandenburg 1999 nach Personalgruppen



LDS Brandenburg 216/00

1.9 Wissenschaftliches und künstlerisches Hochschulpersonal im Land Brandenburg 1999 nach Altersgruppen, Art des Beschäftigungsverhältnisses und Personalgruppen

In der Altersgruppe von ... bis unter ... Jahren	wissenschaftliches und künstlerisches Personal								
	zusammen	davon							
		hauptberufliches Personal					nebenberufliches Personal		
		zusammen	Professoren	Dozenten und Assistenten	wissenschaftliche und künstlerische Mitarbeiter	Lehrkräfte für besondere Aufgaben	zusammen	Lehrbeauftragte ¹⁾	wissenschaftliche Hilfskräfte ²⁾
unter 25	1 077	21	-	-	21	-	1 056	1	1 055
25 – 30	945	220	-	7	213	-	725	38	687
30 – 35	665	416	5	73	329	9	249	93	156
35 – 40	445	300	34	75	168	23	145	116	29
40 – 45	480	359	139	30	147	43	121	113	8
45 – 50	459	369	166	27	109	67	90	85	5
50 – 55	320	245	118	14	58	55	75	73	2
55 – 60	403	328	177	20	64	67	75	73	2
60 – 65	204	145	73	22	22	28	59	57	2
65 und älter	66	11	10	-	1	-	55	55	-
Insgesamt	5 064	2 414	722	268	1 132	292	2 650	704	1 946

¹⁾ einschließlich Honorarprofessoren und Emeriti

²⁾ einschließlich studentischer Hilfskräfte und Tutoren

1.10 Wissenschaftliches und künstlerisches Hochschulpersonal im Land Brandenburg 1999 nach Hochschulen und Altersgruppen

Hochschule	wissenschaftliches und künstlerisches Personal											
	zusam- sam- men	davon in der Altersgruppe von ... bis unter ... Jahren										Durch- schnitts- alter
		unter 25	25 - 30	30 - 35	35 - 40	40 - 45	45 - 50	50 - 55	55 - 60	60 - 65	65 und älter	arithmeti- sches Mittel
Universitäten												
Universität Potsdam	2 074	443	384	283	180	192	180	126	164	96	26	36,7
Europa-Universität Viadrina Frankfurt (Oder)	512	151	116	89	31	39	30	16	22	12	6	32,7
Brandenburgische Technische Universität Cottbus	1 164	281	278	184	99	79	79	54	72	29	9	34,1
Zusammen	3 750	875	778	556	310	310	289	196	258	137	41	35,4
Kunsthochschule												
Hochschule für Film und Fernsehen Potsdam-Babelsberg	186	6	36	23	25	12	15	24	16	18	11	42,9
Zusammen	186	6	36	23	25	12	15	24	16	18	11	42,9
Fachhochschulen (ohne Verwaltungsfachhochschulen)												
FH Brandenburg	159	42	24	13	10	26	19	9	12	4	-	36,2
FH Eberswalde	109	21	16	8	12	15	6	5	6	11	9	40,4
FH Lausitz - Standort Cottbus	172	30	18	18	17	29	22	15	20	3	-	39,1
- Standort Senftenberg	136	30	8	11	6	16	20	13	22	8	2	41,3
FH Potsdam	310	48	58	28	39	33	47	26	27	4	-	37,8
Technische FH Wildau	178	25	7	8	19	27	26	22	28	14	2	43,9
Zusammen	1 064	196	131	86	103	146	140	90	115	44	13	39,5
Verwaltungsfachhochschulen												
FH der Polizei des Landes Brandenburg in Basdorf ¹⁾	51	-	-	-	7	8	14	8	10	3	1	49,0
FH für Finanzen Brandenburg in Königs Wusterhausen	13	-	-	-	-	4	1	2	4	2	-	51,0
Zusammen	64	-	-	-	7	12	15	10	14	5	1	49,4
Hochschulen insgesamt												
Insgesamt	5 064	1 077	945	665	445	480	459	320	403	204	66	36,7

¹⁾ einschließlich Personal für die Aus- und Fortbildung des mittleren, gehobenen und höheren Polizeivollzugsdienstes Brandenburgs

1.11 Wissenschaftliches und künstlerisches Hochschulpersonal im Land Brandenburg 1999 nach Hochschulen, ausgewählten Personalgruppen und vorhandener Habilitation

Hochschule		wissenschaftliches und künstlerisches Personal				
		zusammen	darunter			mit Habilitation
			Professoren	Dozenten und Assistenten	Lehrbeauftragte ¹⁾	
Universitäten						
Universität Potsdam	z	2 074	195	131	253	254
	w	879	38	33	78	48
Europa-Universität Viadrina Frankfurt (Oder)	z	512	64	21	69	64
	w	225	7	8	38	7
Brandenburgische Technische Universität Cottbus	z	1 164	130	94	49	65
	w	283	12	17	4	3
Zusammen	z	3 750	389	246	371	383
	w	1 387	57	58	120	58
Kunsthochschule						
Hochschule für Film und Fernsehen Potsdam-Babelsberg	z	186	32	5	76	2
	w	68	8	2	24	-
Zusammen	z	186	32	5	76	2
	w	68	8	2	24	-
Fachhochschulen (ohne Verwaltungsfachhochschulen)						
FH Brandenburg	z	159	47	1	22	3
	w	28	2	-	7	-
FH Eberswalde	z	109	27	9	16	12
	w	34	3	1	2	-
FH Lausitz - Standort Cottbus	z	172	45	2	67	5
	w	84	7	1	35	1
- Standort Senftenberg	z	136	47	1	34	15
	w	31	2	-	8	-
FH Potsdam	z	310	80	4	62	4
	w	136	24	2	32	1
Technische FH Wildau	z	178	50	-	48	5
	w	36	5	-	12	-
Zusammen	z	1 064	296	17	249	44
	w	349	43	4	96	2
Verwaltungsfachhochschulen						
FH der Polizei des Landes Brandenburg in Basdorf ²⁾	z	51	5	-	8	3
	w	8	2	-	-	1
FH für Finanzen Brandenburg in Königs Wusterhausen	z	13	-	-	-	-
	w	6	-	-	-	-
Zusammen	z	64	5	-	8	3
	w	14	2	-	-	1
Hochschulen insgesamt						
Insgesamt	z	5 064	722	268	704	432
	w	1 818	110	64	240	61

¹⁾ einschließlich Honorarprofessoren und Emeriti

²⁾ einschließlich Personal für die Aus- und Fortbildung des mittleren, gehobenen und höheren Polizeivollzugsdienstes Brandenburgs

1.12 Wissenschaftliches und künstlerisches Hochschulpersonal im Land Brandenburg 1999 nach Fächergruppen der fachlichen Zugehörigkeit, ausgewählten Personalgruppen und vorhandener Habilitation

Fächergruppe		wissenschaftliches und künstlerisches Personal				
		zusammen	darunter			mit Habilitation
			Professoren	Dozenten und Assistenten	Lehrbeauftragte ¹⁾	
Sprach- und Kulturwissenschaften	z	941	99	47	187	106
	w	549	34	19	104	33
Sport	z	92	8	6	10	11
	w	27	-	1	3	1
Rechts-, Wirtschafts- und Sozialwissenschaften	z	1 186	199	40	173	117
	w	454	33	12	51	16
Mathematik, Naturwissenschaften	z	894	125	60	65	110
	w	193	11	8	13	8
Humanmedizin	z	2	-	-	2	-
	w	-	-	-	-	-
Agrar-, Forst- und Ernährungswissenschaften	z	108	28	8	14	17
	w	39	4	2	-	2
Ingenieurwissenschaften	z	1 100	206	89	65	60
	w	248	15	16	7	-
Kunst, Kunstwissenschaft	z	329	55	11	142	5
	w	120	13	5	52	1
Zentrale Einrichtungen (ohne klinikspezifische Einrichtungen)	z	412	2	7	46	6
	w	188	-	1	10	-
Insgesamt	z	5 064	722	268	704	432
	w	1 818	110	64	240	61

¹⁾ einschließlich Honorarprofessoren und Emeriti

1.13 Hochschulpersonal im Land Brandenburg 1999 insgesamt nach Hochschulen und Personalgruppen einschließlich bzw. ohne studentische Hilfskräfte

Hochschule		Hochschulpersonal		und zwar				
		zusammen	ohne studen- tische Hilfskräfte	wissenschaftliches und künstlerisches Personal		darunter nebenberuflich Tätige		studen- tische Hilfskräfte
				zusammen	ohne studen- tische Hilfskräfte	zusammen	ohne studen- tische Hilfskräfte	
Universitäten								
Universität Potsdam	z	2 810	2 239	2 074	1 503	1 080	509	571
	w	1 385	1 072	879	566	519	206	313
Europa-Universität Viadrina Frankfurt (Oder)	z	729	526	512	309	293	90	203
	w	388	280	225	117	155	47	108
Brandenburgische Technische Universität Cottbus	z	1 774	1 296	1 164	686	563	85	478
	w	673	535	283	145	151	13	138
Zusammen	z	5 313	4 061	3 750	2 498	1 936	684	1 252
	w	2 446	1 887	1 387	828	825	266	559
Kunsthochschule								
Hochschule für Film und Fernsehen Potsdam-Babelsberg	z	274	225	186	137	125	76	49
	w	125	103	68	46	46	24	22
Zusammen	z	274	225	186	137	125	76	49
	w	125	103	68	46	46	24	22
Fachhochschulen (ohne Verwaltungsfachhochschulen)								
FH Brandenburg	z	246	182	159	95	86	22	64
	w	78	68	28	18	17	7	10
FH Eberswalde	z	190	153	109	72	53	16	37
	w	88	66	34	12	24	2	22
FH Lausitz - Standort Cottbus	z	202	156	172	126	113	67	46
	w	99	63	84	48	71	35	36
- Standort Senftenberg	z	260	222	136	98	72	34	38
	w	118	101	31	14	25	8	17
FH Potsdam	z	412	296	310	194	178	62	116
	w	201	145	136	80	88	32	56
Technische FH Wildau	z	294	263	178	147	79	48	31
	w	100	90	36	26	22	12	10
Zusammen	z	1 604	1 272	1 064	732	581	249	332
	w	684	533	349	198	247	96	151
Verwaltungsfachhochschulen								
FH der Polizei des Landes Brandenburg in Basdorf ¹⁾	z	286	286	51	51	8	8	-
	w	76	76	8	8	-	-	-
FH für Finanzen Brandenburg in Königs Wusterhausen	z	28	28	13	13	-	-	-
	w	16	16	6	6	-	-	-
Zusammen	z	314	314	64	64	8	8	-
	w	92	92	14	14	-	-	-
Hochschulen insgesamt								
Insgesamt	z	7 505	5 872	5 064	3 431	2 650	1 017	1 633
	w	3 347	2 615	1 818	1 086	1 118	386	732

¹⁾ einschließlich Personal für die Aus- und Fortbildung des mittleren, gehobenen und höheren Polizeivollzugsdienstes Brandenburgs

1.14 Hochschulpersonal im Land Brandenburg 1999 nach Fächergruppen der organisatorischen Zugehörigkeit, Hochschularten und Personalgruppen einschließlich bzw. ohne studentische Hilfskräfte

Fächergruppe		Hochschulpersonal		und zwar				
		zusammen	ohne studen- tische Hilfskräfte	wissenschaftliches und künstlerisches Personal		darunter nebenberuflich Tätige		studen- tische Hilfskräfte
				zusammen	ohne studen- tische Hilfskräfte	zusammen	ohne studen- tische Hilfskräfte	
Universitäten								
Sprach- und Kulturwissenschaften	z	999	754	899	654	460	215	245
	w	618	454	531	367	290	126	164
Sport	z	109	80	92	63	46	17	29
	w	36	25	27	16	18	7	11
Rechts-, Wirtschafts- und Sozialwissenschaften	z	784	505	704	425	405	126	279
	w	333	195	257	119	172	34	138
Mathematik, Naturwissenschaften	z	983	758	788	563	324	99	225
	w	316	247	180	111	99	30	69
Agrar-, Forst- und Ernährungs- wissenschaften	z	58	54	45	41	16	12	4
	w	32	28	20	16	6	2	4
Ingenieurwissenschaften	z	1 001	682	784	465	368	49	319
	w	306	216	180	90	98	8	90
Kunst, Kunstwissenschaft	z	66	56	63	53	36	26	10
	w	24	19	23	18	10	5	5
Zentrale Einrichtungen (ohne klinikspezifische Einrichtungen)	z	1 313	1 172	375	234	281	140	141
	w	781	703	169	91	132	54	78
Zusammen	z	5 313	4 061	3 750	2 498	1 936	684	1 252
	w	2 446	1 887	1 387	828	825	266	559
Kunsthochschule								
Sprach- und Kulturwissenschaften	z	3	3	3	3	2	2	-
	w	3	3	3	3	2	2	-
Kunst, Kunstwissenschaft	z	174	134	174	134	114	74	40
	w	59	43	59	43	38	22	16
Zentrale Einrichtungen (ohne klinikspezifische Einrichtungen)	z	97	88	9	-	9	-	9
	w	63	57	6	-	6	-	6
Zusammen	z	274	225	186	137	125	76	49
	w	125	103	68	46	46	24	22
Fachhochschulen (ohne Verwaltungsfachhochschulen)								
Sprach- und Kulturwissenschaften	z	123	106	116	99	80	63	17
	w	66	58	60	52	44	36	8
Rechts-, Wirtschafts- und Sozialwissenschaften	z	439	312	396	269	233	106	127
	w	199	125	170	96	121	47	74
Mathematik, Naturwissenschaften	z	117	76	94	53	52	11	41
	w	19	15	10	6	6	2	4
Agrar-, Forst- und Ernährungs- wissenschaften	z	95	73	63	41	29	7	22
	w	42	29	19	6	13	-	13
Ingenieurwissenschaften	z	442	348	325	231	148	54	94
	w	114	75	67	28	47	8	39

Noch: 1.14 Hochschulpersonal im Land Brandenburg 1999 nach Fächergruppen der organisatorischen Zugehörigkeit, Hochschularten und Personalgruppen einschließlich bzw. ohne studentische Hilfskräfte

Fächergruppe		Hochschulpersonal		und zwar				studen- tische Hilfskräfte
		zusammen	ohne studenti- sche Hilfskräfte	wissenschaftliches und künstlerisches Personal		darunter nebenberuflich Tätige		
				zusammen	ohne studen- tische Hilfskräfte	zusammen	ohne studen- tische Hilfskräfte	
Noch: Fachhochschulen (ohne Verwaltungsfachhochschulen)								
Kunst, Kunstwissenschaft	z	50	39	42	31	16	5	11
	w	13	12	10	9	4	3	1
Zentrale Einrichtungen (ohne klinikspezifische Einrichtungen)	z	338	318	28	8	23	3	20
	w	231	219	13	1	12	-	12
Zusammen	z	1 604	1 272	1 064	732	581	249	332
	w	684	533	349	198	247	96	151
Verwaltungsfachhochschulen ¹⁾								
Rechts-, Wirtschafts- und Sozialwissenschaften	z	64	64	64	64	8	8	-
	w	14	14	14	14	-	-	-
Zentrale Einrichtungen (ohne klinikspezifische Einrichtungen)	z	250	250	-	-	-	-	-
	w	78	78	-	-	-	-	-
Zusammen	z	314	314	64	64	8	8	-
	w	92	92	14	14	-	-	-
Hochschulen insgesamt								
Sprach- und Kulturwissenschaften	z	1 125	863	1 018	756	542	280	262
	w	687	515	594	422	336	164	172
Sport	z	109	80	92	63	46	17	29
	w	36	25	27	16	18	7	11
Rechts-, Wirtschafts- und Sozialwissenschaften	z	1 287	881	1 164	758	646	240	406
	w	546	334	441	229	293	81	212
Mathematik, Naturwissenschaften	z	1 100	834	882	616	376	110	266
	w	335	262	190	117	105	32	73
Agrar-, Forst- und Ernährungs- wissenschaften	z	153	127	108	82	45	19	26
	w	74	57	39	22	19	2	17
Ingenieurwissenschaften	z	1 443	1 030	1 109	696	516	103	413
	w	420	291	247	118	145	16	129
Kunst, Kunstwissenschaft	z	290	229	279	218	166	105	61
	w	96	74	92	70	52	30	22
Zentrale Einrichtungen (ohne klinikspezifische Einrichtungen)	z	1 998	1 828	412	242	313	143	170
	w	1 153	1 057	188	92	150	54	96
Insgesamt	z	7 505	5 872	5 064	3 431	2 650	1 017	1 633
	w	3 347	2 615	1 818	1 086	1 118	386	732

¹⁾ einschließlich Personal für die Aus- und Fortbildung des mittleren, gehobenen und höheren Polizeivollzugsdienstes Brandenburgs

Teil II Personalstellen an Hochschulen

2.1 Personalstellen im Land Brandenburg 1999 insgesamt nach Hochschulen und Personalgruppen (ohne Stellenäquivalente)

Hochschule	Stellen					
	zusammen	darunter nicht besetzt	für wissenschaftliches und künstlerisches Personal		für Verwaltungs-, technisches und sonstiges Personal	
			zusammen	darunter nicht besetzt	zusammen	darunter nicht besetzt
Universitäten						
Universität Potsdam	1 561	- ¹⁾	811	-	750	-
Europa-Universität Viadrina Frankfurt (Oder)	341	7	154	6	187	1
Brandenburgische Technische Universität Cottbus	1 076	129	488	79	588	50
Zusammen	2 978	136	1 453	85	1 525	50
Kunsthochschule						
Hochschule für Film und Fernsehen Potsdam-Babelsberg	165	17	71	8	94	9
Zusammen	165	17	71	8	94	9
Fachhochschulen (ohne Verwaltungsfachhochschulen)						
FH Brandenburg	153	9	67	8	86	1
FH Eberswalde	99	8	44	5	55	4
FH Lausitz - Standort Cottbus	85	5	59	5	26	-
- Standort Senftenberg	187	15	70	9	117	6
FH Potsdam	198	9	113	6	85	3
Technische FH Wildau	151	5	73	2	78	3
Zusammen	873	51	426	34	447	17
Verwaltungsfachhochschulen						
FH der Polizei des Landes Brandenburg in Basdorf ²⁾	246	-	43	-	203	-
FH für Finanzen Brandenburg in Königs Wusterhausen	30	2	15	2	15	-
Zusammen	276	2	58	2	218	-
Hochschulen insgesamt						
Insgesamt	4 292	205	2 008	129	2 284	76

¹⁾ siehe Vorbemerkungen

²⁾ einschließlich Personalstellen für die Aus- und Fortbildung des mittleren, gehobenen und höheren Polizeivollzugsdienstes der FH der Polizei und aus dem Stellenplan anderer Polizeibehörden Brandenburgs

2.2 Personalstellen für wissenschaftliches und künstlerisches Personal im Land Brandenburg 1999 nach Hochschulen und Art des Dienstverhältnisses (ohne Stellenäquivalente)

Hochschule z = zusammen n = nicht besetzt		Stellen für wissenschaftliches und künstlerisches Personal					
		zusammen	davon Stellen für				Angestellte
			Beamte	darunter Besoldungsgruppe			
				C 4	C 3	C 2	
Universitäten							
Universität Potsdam	z	811	348	134	81	80	463
	n	- ¹⁾	-	-	-	-	-
Europa-Universität Viadrina Frankfurt (Oder)	z	154	82	46	7	5	72
	n	6	1	1	-	-	5
Brandenburgische Technische Universität Cottbus	z	488	233	89	45	13	255
	n	79	27	10	6	1	53
Zusammen	z	1 453	663	269	133	98	790
	n	85	28	11	6	1	58
Kunsthochschule							
Hochschule für Film und Fernsehen Potsdam-Babelsberg	z	71	47	12	17	13	24
	n	8	7	4	2	1	1
Zusammen	z	71	47	12	17	13	24
	n	8	7	4	2	1	1
Fachhochschulen (ohne Verwaltungsfachhochschulen)							
FH Brandenburg	z	67	55	-	38	16	12
	n	8	8	-	3	5	-
FH Eberswalde	z	44	39	-	28	11	5
	n	5	5	-	5	-	-
FH Lausitz - Standort Cottbus	z	59	48	-	28	20	11
	n	5	4	-	2	2	1
- Standort Senftenberg	z	70	58	-	39	19	12
	n	9	9	-	6	3	-
FH Potsdam	z	113	79	-	49	28	34
	n	6	1	-	-	1	5
Technische FH Wildau	z	73	58	-	32	22	15
	n	2	2	-	2	-	-
Zusammen	z	426	337	-	214	116	89
	n	34	29	-	18	11	6
Verwaltungsfachhochschulen							
FH der Polizei des Landes Brandenburg in Basdorf ²⁾	z	43	34	-	3	2	9
	n	-	-	-	-	-	-
FH für Finanzen Brandenburg in Königs Wusterhausen	z	15	15	-	-	-	-
	n	2	2	-	-	-	-
Zusammen	z	58	49	-	3	2	9
	n	2	2	-	-	-	-
Hochschulen insgesamt							
Insgesamt	z	2 008	1 096	281	367	229	912
	n	129	65	15	26	13	64

¹⁾ siehe Vorbemerkungen

²⁾ einschließlich Personalstellen für die Aus- und Fortbildung des mittleren, gehobenen und höheren Polizeivollzugsdienstes der FH der Polizei und aus dem Stellenplan anderer Polizeibehörden Brandenburgs

2.3 Personalstellen für Verwaltungs-, technisches und sonstiges Personal im Land Brandenburg 1999 nach Hochschulen und Art des Dienstverhältnisses (ohne Stellenäquivalente)

Hochschule z = zusammen n = nicht besetzt		Stellen für Verwaltungs-, technisches und sonstiges Personal						
		zusammen	davon Stellen für					Auszubildende
			Beamte	darunter	Angestellte	darunter	Arbeiter	
höherer Dienst	höherer Dienst							
Universitäten								
Universität Potsdam	z	750	49	21	595	39	89	17
	n	- ¹⁾	-	-	-	-	-	-
Europa-Universität Viadrina Frankfurt (Oder)	z	187	37	15	131	4	15	4
	n	1	-	-	1	-	-	-
Brandenburgische Technische Universität Cottbus	z	588	58	20	413	75	97	20
	n	50	6	4	20	3	24	-
Zusammen	z	1 525	144	56	1 139	118	201	41
	n	50	6	4	21	3	24	-
Kunsthochschule								
Hochschule für Film und Fernsehen Potsdam-Babelsberg	z	94	11	9	65	12	13	5
	n	9	1	1	5	2	3	-
Zusammen	z	94	11	9	65	12	13	5
	n	9	1	1	5	2	3	-
Fachhochschulen (ohne Verwaltungsfachhochschulen)								
FH Brandenburg	z	86	15	4	61	4	5	5
	n	1	-	-	1	-	-	-
FH Eberswalde	z	55	11	3	33	3	7	4
	n	4	-	-	2	-	-	2
FH Lausitz - Standort Cottbus	z	26	-	-	24	-	2	-
	n	-	-	-	-	-	-	-
- Standort Senftenberg	z	117	17	3	78	6	20	2
	n	6	-	-	4	1	3	-
FH Potsdam	z	85	18	4	52	2	14	1
	n	3	2	-	1	-	-	-
Technische FH Wildau	z	78	22	4	41	1	10	5
	n	3	-	-	1	-	1	1
Zusammen	z	447	83	18	289	16	58	17
	n	17	2	-	8	1	4	3
Verwaltungsfachhochschulen								
FH der Polizei des Landes Brandenburg in Basdorf ²⁾	z	203	126	11	44	4	33	-
	n	-	-	-	-	-	-	-
FH für Finanzen Brandenburg in Königs Wusterhausen	z	15	4	1	1	-	10	-
	n	-	-	-	-	-	-	-
Zusammen	z	218	130	12	45	4	43	-
	n	-	-	-	-	-	-	-
Hochschulen insgesamt								
Insgesamt	z	2 284	368	95	1 538	150	315	63
	n	76	9	5	34	6	30	3

¹⁾ siehe Vorbemerkungen

²⁾ einschließlich Personalstellen für die Aus- und Fortbildung des mittleren, gehobenen und höheren Polizeivollzugsdienstes der FH der Polizei und aus dem Stellenplan anderer Polizeibehörden Brandenburgs

2.4 Personalstellen für wissenschaftliches und künstlerisches Personal im Land Brandenburg 1999 nach Fächergruppen und Lehr- und Forschungsbereichen der organisatorischen Zugehörigkeit, Art des Dienstverhältnisses und Hochschularten (ohne Stellenäquivalente)

Fächergruppe		Stellen für wissenschaftliches und künstlerisches Personal					
Lehr- und Forschungsbereich		zusammen	davon Stellen für				Angestellte
z = zusammen n = nicht besetzt			Beamte	darunter Besoldungsgruppe			
				C 4	C 3	C 2	
Universitäten							
Sprach- und Kulturwissenschaften zusammen	z n	347 -	136 -	63 -	33 -	15 -	211 -
Sprach- und Kulturwissenschaften allgemein	z n	96 -	32 -	16 -	5 -	2 -	64 -
Philosophie	z n	14 -	7 -	3 -	1 -	1 -	7 -
Geschichte	z n	22 -	11 -	6 -	1 -	1 -	11 -
Allgemeine und vergleichende Literatur- u. Sprachwissenschaft	z n	18 -	8 -	4 -	3 -	- -	10 -
Altphilologie (klassische Philologie)	z n	4 -	2 -	1 -	1 -	- -	2 -
Germanistik (Deutsch, germanische Sprachen ohne Anglistik)	z n	34 -	14 -	7 -	3 -	4 -	20 -
Anglistik, Amerikanistik	z n	23 -	12 -	4 -	4 -	3 -	12 -
Romanistik	z n	17 -	8 -	4 -	1 -	2 -	9 -
Slawistik, Baltistik, Finno-Ugristik	z n	16 -	6 -	3 -	2 -	1 -	10 -
Psychologie	z n	31 -	13 -	6 -	4 -	- -	18 -
Erziehungswissenschaften	z n	62 -	20 -	8 -	5 -	2 -	42 -
Sonderpädagogik	z n	10 -	4 -	1 -	3 -	- -	6 -
Sport zusammen	z n	33 -	15 -	3 -	6 -	5 -	18 -
Sport	z n	33 -	15 -	3 -	6 -	5 -	18 -
Rechts-, Wirtschafts- und Sozialwissenschaften zusammen	z n	244 9	142 3	73 3	12 -	19 -	102 6
Politikwissenschaften	z n	18 -	13 -	5 -	2 -	5 -	5 -
Sozialwissenschaften	z n	15 -	8 -	4 -	2 -	2 -	7 -
Rechtswissenschaften	z n	91 3	53 -	28 -	6 -	9 -	38 3
Wirtschaftswissenschaften	z n	121 6	68 3	36 3	2 -	3 -	53 3

Noch: 2.4 Personalstellen für wissenschaftliches und künstlerisches Personal im Land Brandenburg 1999 nach Fächergruppen und Lehr- und Forschungsbereichen der organisatorischen Zugehörigkeit, Art des Dienstverhältnisses und Hochschularten (ohne Stellenäquivalente)

Fächergruppe Lehr- und Forschungsbereich z = zusammen n = nicht besetzt		Stellen für wissenschaftliches und künstlerisches Personal					
		zusammen	davon Stellen für				Angestellte
			Beamte	darunter Besoldungsgruppe			
				C 4	C 3	C 2	
Noch: Universitäten							
Mathematik, Naturwissenschaften zusammen	z	328	168	68	36	37	160
	n	6	4	4	-	-	2
Mathematik, Naturwissenschaften allgemein	z	2	1	-	1	-	1
	n	-	-	-	-	-	-
Mathematik	z	65	34	14	9	6	31
	n	2	-	-	-	-	2
Informatik	z	55	27	12	6	4	28
	n	-	-	-	-	-	-
Physik, Astronomie	z	73	38	15	4	14	35
	n	1	1	1	-	-	-
Chemie	z	49	25	10	4	5	24
	n	3	3	3	-	-	-
Biologie	z	47	22	9	7	4	25
	n	-	-	-	-	-	-
Geowissenschaften (ohne Geographie)	z	19	13	6	3	1	6
	n	-	-	-	-	-	-
Geographie	z	18	8	2	2	3	10
	n	-	-	-	-	-	-
Agrar-, Forst- und Ernährungswissenschaften zusammen	z	17	11	3	5	1	6
	n	-	-	-	-	-	-
Ernährungs- und Haushaltswissenschaften	z	17	11	3	5	1	6
	n	-	-	-	-	-	-
Ingenieurwissenschaften zusammen	z	366	170	57	36	11	195
	n	70	21	4	6	1	50
Ingenieurwissenschaften allgemein	z	98	50	16	12	2	48
	n	6	3	1	-	-	3
Maschinenbau/Verfahrenstechnik	z	62	32	12	7	5	30
	n	12	5	2	2	-	7
Elektrotechnik	z	17	6	3	1	1	11
	n	1	-	-	-	-	1
Architektur	z	64	34	9	8	-	30
	n	2	1	-	-	-	1
Raumplanung	z	15	10	2	3	-	5
	n	1	-	-	-	-	1
Bauingenieurwesen	z	106	38	15	4	3	68
	n	47	12	1	4	1	35
Vermessungswesen	z	4	1	-	1	-	3
	n	1	-	-	-	-	1
Kunst, Kunstwissenschaft zusammen	z	27	8	1	4	3	19
	n	-	-	-	-	-	-
Musik, Musikwissenschaft	z	27	8	1	4	3	19
	n	-	-	-	-	-	-

Noch: 2.4 Personalstellen für wissenschaftliches und künstlerisches Personal im Land Brandenburg 1999 nach Fächergruppen und Lehr- und Forschungsbereichen der organisatorischen Zugehörigkeit, Art des Dienstverhältnisses und Hochschularten (ohne Stellenäquivalente)

Fächergruppe		Stellen für wissenschaftliches und künstlerisches Personal					
Lehr- und Forschungsbereich		zusammen	davon Stellen für				Angestellte
z = zusammen n = nicht besetzt			Beamte	darunter Besoldungsgruppe			
				C 4	C 3	C 2	
Noch: Universitäten							
Zentrale Einrichtungen zusammen (ohne klinikspezifische Einrichtungen)	z	93	13	1	1	7	80
	n	-	-	-	-	-	-
Zentrale Einrichtungen allgemein	z	41	6	-	1	3	35
	n	-	-	-	-	-	-
Zentrale Hochschulverwaltung	z	19	3	1	-	1	16
	n	-	-	-	-	-	-
Hochschulrechenzentrum	z	1	-	-	-	-	1
	n	-	-	-	-	-	-
Zentrale wissenschaftliche Einrichtungen	z	19	4	-	-	3	15
	n	-	-	-	-	-	-
Übrige Ausbildungseinrichtungen	z	13	-	-	-	-	13
	n	-	-	-	-	-	-
Zusammen	z	1 453	663	269	133	98	790
	n	85	28	11	6	1	58
Kunsthochschule							
Kunst, Kunstwissenschaft zusammen	z	71	47	12	17	13	24
	n	8	7	4	2	1	1
Gestaltung	z	9	3	2	1	-	6
	n	1	1	1	-	-	-
Darstellende Kunst, Film und Fernsehen, Theaterwissenschaft	z	62	44	10	16	13	18
	n	7	6	3	2	1	1
Zusammen	z	71	47	12	17	13	24
	n	8	7	4	2	1	1
Fachhochschulen (ohne Verwaltungsfachhochschulen)							
Sprach- und Kulturwissenschaften zusammen	z	25	12	-	7	5	13
	n	-	-	-	-	-	-
Sprach- und Kulturwissenschaften allgemein	z	2	-	-	-	-	2
	n	-	-	-	-	-	-
Bibliothekswissenschaft, Dokumentation, Publizistik	z	17	10	-	6	4	7
	n	-	-	-	-	-	-
Allgemeine und vergleichende Literatur- u. Sprachwissenschaft	z	3	-	-	-	-	3
	n	-	-	-	-	-	-
Erziehungswissenschaften	z	3	2	-	1	1	1
	n	-	-	-	-	-	-
Rechts-, Wirtschafts- und Sozial- wissenschaften zusammen	z	142	119	-	75	38	24
	n	14	12	-	7	5	2
Sozialwesen	z	46	37	-	21	14	10
	n	3	1	-	1	-	2
Rechtswissenschaften	z	8	8	-	4	2	-
	n	1	1	-	1	-	-
Verwaltungswissenschaft	z	6	5	-	3	-	1
	n	-	-	-	-	-	-

Noch: 2.4 Personalstellen für wissenschaftliches und künstlerisches Personal im Land Brandenburg 1999 nach Fächergruppen und Lehr- und Forschungsbereichen der organisatorischen Zugehörigkeit, Art des Dienstverhältnisses und Hochschularten (ohne Stellenäquivalente)

Fächergruppe Lehr- und Forschungsbereich z = zusammen n = nicht besetzt		Stellen für wissenschaftliches und künstlerisches Personal						
		zusammen	davon Stellen für					Angestellte
			Beamte	darunter Besoldungsgruppe				
				C 4	C 3	C 2		
Noch: Fachhochschulen (ohne Verwaltungsfachhochschulen)								
Noch: Rechts-, Wirtschafts- und Sozialwissenschaften								
Wirtschaftswissenschaften	z	65	56	-	38	18	9	
	n	9	9	-	4	5	-	
Wirtschaftsingenieurwesen	z	17	13	-	9	4	4	
	n	1	1	-	1	-	-	
Mathematik, Naturwissenschaften zusammen	z	43	35	-	21	13	8	
	n	3	3	-	2	1	-	
Informatik	z	30	25	-	16	9	5	
	n	3	3	-	2	1	-	
Physik, Astronomie	z	13	10	-	5	4	3	
	n	-	-	-	-	-	-	
Agrar-, Forst- und Ernährungswissenschaften zusammen	z	25	22	-	16	6	3	
	n	2	2	-	2	-	-	
Landespflege, Umweltgestaltung	z	10	9	-	6	3	1	
	n	1	1	-	1	-	-	
Forstwissenschaft, Holzwirtschaft	z	15	13	-	10	3	2	
	n	1	1	-	1	-	-	
Ingenieurwissenschaften zusammen	z	165	132	-	84	48	33	
	n	13	12	-	7	5	2	
Maschinenbau/Verfahrenstechnik	z	74	62	-	38	24	12	
	n	8	8	-	6	2	-	
Elektrotechnik	z	19	16	-	12	4	3	
	n	1	1	-	1	-	-	
Architektur	z	30	22	-	14	8	8	
	n	3	2	-	-	2	2	
Bauingenieurwesen	z	42	32	-	20	12	10	
	n	1	1	-	-	1	-	
Kunst, Kunstwissenschaft zusammen	z	24	18	-	11	6	7	
	n	3	1	-	-	-	3	
Gestaltung	z	24	18	-	11	6	7	
	n	3	1	-	-	-	3	
Zentrale Einrichtungen zusammen (ohne klinikspezifische Einrichtungen)	z	2	-	-	-	-	2	
	n	-	-	-	-	-	-	
Zentrale Hochschulverwaltung	z	2	-	-	-	-	2	
	n	-	-	-	-	-	-	
Zusammen	z	426	337	-	214	116	89	
	n	34	29	-	18	11	6	

Noch: 2.4 Personalstellen für wissenschaftliches und künstlerisches Personal im Land Brandenburg 1999 nach Fächergruppen und Lehr- und Forschungsbereichen der organisatorischen Zugehörigkeit, Art des Dienstverhältnisses und Hochschularten (ohne Stellenäquivalente)

Fächergruppe		Stellen für wissenschaftliches und künstlerisches Personal					
Lehr- und Forschungsbereich		zusammen	davon Stellen für				Angestellte
z = zusammen n = nicht besetzt	Beamte		darunter Besoldungsgruppe				
			C 4	C 3	C 2		
Verwaltungsfachhochschulen ¹⁾							
Rechts-, Wirtschafts- und Sozialwissenschaften zusammen	z	58	49	-	3	2	9
	n	2	2	-	-	-	-
Verwaltungswissenschaft	z	58	49	-	3	2	9
	n	2	2	-	-	-	-
Zusammen	z	58	49	-	3	2	9
	n	2	2	-	-	-	-
Hochschulen insgesamt							
Sprach- und Kulturwissenschaften zusammen	z	372	148	63	40	20	224
	n	-	-	-	-	-	-
Sprach- und Kulturwissenschaften allgemein	z	98	32	16	5	2	66
	n	-	-	-	-	-	-
Philosophie	z	14	7	3	1	1	7
	n	-	-	-	-	-	-
Geschichte	z	22	11	6	1	1	11
	n	-	-	-	-	-	-
Bibliothekswissenschaft, Dokumentation, Publizistik	z	17	10	-	6	4	7
	n	-	-	-	-	-	-
Allgemeine und vergleichende Literatur- u. Sprachwissenschaft	z	21	8	4	3	-	13
	n	-	-	-	-	-	-
Altphilologie (klassische Philologie)	z	4	2	1	1	-	2
	n	-	-	-	-	-	-
Germanistik (Deutsch, germanische Sprachen ohne Anglistik)	z	34	14	7	3	4	20
	n	-	-	-	-	-	-
Anglistik, Amerikanistik	z	23	12	4	4	3	12
	n	-	-	-	-	-	-
Romanistik	z	17	8	4	1	2	9
	n	-	-	-	-	-	-
Slawistik, Baltistik, Finno-Ugristik	z	16	6	3	2	1	10
	n	-	-	-	-	-	-
Psychologie	z	31	13	6	4	-	18
	n	-	-	-	-	-	-
Erziehungswissenschaften	z	65	22	8	6	3	43
	n	-	-	-	-	-	-
Sonderpädagogik	z	10	4	1	3	-	6
	n	-	-	-	-	-	-
Sport zusammen	z	33	15	3	6	5	18
	n	-	-	-	-	-	-
Sport	z	33	15	3	6	5	18
	n	-	-	-	-	-	-

¹⁾ einschließlich Personalstellen für die Aus- und Fortbildung des mittleren, gehobenen und höheren Polizeivollzugsdienstes der FH der Polizei und aus dem Stellenplan anderer Polizeibehörden Brandenburgs

Noch: 2.4 Personalstellen für wissenschaftliches und künstlerisches Personal im Land Brandenburg 1999 nach Fächergruppen und Lehr- und Forschungsbereichen der organisatorischen Zugehörigkeit, Art des Dienstverhältnisses und Hochschularten (ohne Stellenäquivalente)

Fächergruppe Lehr- und Forschungsbereich z = zusammen n = nicht besetzt		Stellen für wissenschaftliches und künstlerisches Personal						
		zusammen	davon Stellen für					Angestellte
			Beamte	darunter Besoldungsgruppe				
				C 4	C 3	C 2		
Noch: Hochschulen insgesamt								
Rechts-, Wirtschafts- und Sozialwissenschaften zusammen	z	444	310	73	90	59	135	
	n	25	17	3	7	5	8	
Politikwissenschaften	z	18	13	5	2	5	5	
	n	-	-	-	-	-	-	
Sozialwissenschaften	z	15	8	4	2	2	7	
	n	-	-	-	-	-	-	
Sozialwesen	z	46	37	-	21	14	10	
	n	3	1	-	1	-	2	
Rechtswissenschaften	z	99	61	28	10	11	38	
	n	4	1	-	1	-	3	
Verwaltungswissenschaft	z	64	54	-	6	2	10	
	n	2	2	-	-	-	-	
Wirtschaftswissenschaften	z	186	124	36	40	21	62	
	n	15	12	3	4	5	3	
Wirtschaftsingenieurwesen	z	17	13	-	9	4	4	
	n	1	1	-	1	-	-	
Mathematik, Naturwissenschaften zusammen	z	371	203	68	57	50	168	
	n	9	7	4	2	1	2	
Mathematik, Naturwissenschaften allgemein	z	2	1	-	1	-	1	
	n	-	-	-	-	-	-	
Mathematik	z	65	34	14	9	6	31	
	n	2	-	-	-	-	2	
Informatik	z	85	52	12	22	13	33	
	n	3	3	-	2	1	-	
Physik, Astronomie	z	86	48	15	9	18	38	
	n	1	1	1	-	-	-	
Chemie	z	49	25	10	4	5	24	
	n	3	3	3	-	-	-	
Biologie	z	47	22	9	7	4	25	
	n	-	-	-	-	-	-	
Geowissenschaften (ohne Geographie)	z	19	13	6	3	1	6	
	n	-	-	-	-	-	-	
Geographie	z	18	8	2	2	3	10	
	n	-	-	-	-	-	-	
Agrar-, Forst- und Ernährungswissenschaften zusammen	z	42	33	3	21	7	9	
	n	2	2	-	2	-	-	
Landespflege, Umweltgestaltung	z	10	9	-	6	3	1	
	n	1	1	-	1	-	-	
Forstwissenschaft, Holzwirtschaft	z	15	13	-	10	3	2	
	n	1	1	-	1	-	-	
Ernährungs- und Haushaltswissenschaften	z	17	11	3	5	1	6	
	n	-	-	-	-	-	-	

Noch: 2.4 Personalstellen für wissenschaftliches und künstlerisches Personal im Land Brandenburg 1999 nach Fächergruppen und Lehr- und Forschungsbereichen der organisatorischen Zugehörigkeit, Art des Dienstverhältnisses und Hochschularten (ohne Stellenäquivalente)

Fächergruppe Lehr- und Forschungsbereich z = zusammen n = nicht besetzt		Stellen für wissenschaftliches und künstlerisches Personal					
		zusammen	davon Stellen für				Angestellte
			Beamte	darunter Besoldungsgruppe			
				C 4	C 3	C 2	
Noch: Hochschulen insgesamt							
Ingenieurwissenschaften	z	531	302	57	120	59	228
zusammen	n	83	32	4	13	6	51
Ingenieurwissenschaften	z	98	50	16	12	2	48
allgemein	n	6	3	1	-	-	3
Maschinenbau/Verfahrenstechnik	z	136	94	12	45	29	42
	n	20	13	2	8	2	7
Elektrotechnik	z	36	22	3	13	5	14
	n	2	1	-	1	-	1
Architektur	z	94	56	9	22	8	38
	n	5	3	-	-	2	3
Raumplanung	z	15	10	2	3	-	5
	n	1	-	-	-	-	1
Bauingenieurwesen	z	148	70	15	24	15	78
	n	48	13	1	4	2	35
Vermessungswesen	z	4	1	-	1	-	3
	n	1	-	-	-	-	1
Kunst, Kunstwissenschaft	z	122	73	13	32	22	49
zusammen	n	11	8	4	2	1	4
Gestaltung	z	33	21	2	12	6	13
	n	4	2	1	-	-	3
Darstellende Kunst, Film und Fernsehen, Theaterwissenschaft	z	62	44	10	16	13	18
	n	7	6	3	2	1	1
Musik, Musikwissenschaft	z	27	8	1	4	3	19
	n	-	-	-	-	-	-
Zentrale Einrichtungen zusammen (ohne klinikspezifische Einrichtungen)	z	95	13	1	1	7	82
	n	-	-	-	-	-	-
Zentrale Einrichtungen allgemein	z	41	6	-	1	3	35
	n	-	-	-	-	-	-
Zentrale Hochschulverwaltung	z	21	3	1	-	1	18
	n	-	-	-	-	-	-
Hochschulrechenzentrum	z	1	-	-	-	-	1
	n	-	-	-	-	-	-
Zentrale wissenschaftliche Einrichtungen	z	19	4	-	-	3	15
	n	-	-	-	-	-	-
Übrige Ausbildungseinrichtungen	z	13	-	-	-	-	13
	n	-	-	-	-	-	-
Insgesamt	z	2 008	1 096	281	367	229	912
	n	129	65	15	26	13	64

2.5 Personalstellen für Verwaltungs-, technisches und sonstiges Personal im Land Brandenburg 1999 nach Fächergruppen und Lehr- und Forschungsbereichen der organisatorischen Zugehörigkeit, Art des Dienstverhältnisses und Hochschularten (ohne Stellenäquivalente)

Fächergruppe Lehr- und Forschungsbereich z = zusammen n = nicht besetzt		Stellen für Verwaltungs-, technisches und sonstiges Personal						
		zusammen	davon Stellen für					
			Beamte	darunter	Angestellte	darunter	Arbeiter	Auszubildende
				höherer Dienst		höherer Dienst		
Universitäten								
Sprach- und Kulturwissenschaften zusammen	z	93	1	1	89	14	3	-
	n	-	-	-	-	-	-	-
Sprach- und Kulturwissenschaften allgemein	z	40	-	-	40	14	-	-
	n	-	-	-	-	-	-	-
Philosophie	z	2	-	-	2	-	-	-
	n	-	-	-	-	-	-	-
Geschichte	z	5	-	-	5	-	-	-
	n	-	-	-	-	-	-	-
Allgemeine und vergleichende Literatur- u. Sprachwissenschaft	z	7	-	-	7	-	-	-
	n	-	-	-	-	-	-	-
Altphilologie (klassische Philologie)	z	1	-	-	1	-	-	-
	n	-	-	-	-	-	-	-
Germanistik (Deutsch, germanische Sprachen ohne Anglistik)	z	5	-	-	5	-	-	-
	n	-	-	-	-	-	-	-
Anglistik, Amerikanistik	z	3	-	-	3	-	-	-
	n	-	-	-	-	-	-	-
Romanistik	z	2	-	-	2	-	-	-
	n	-	-	-	-	-	-	-
Slawistik, Baltistik, Finno-Ugristik	z	3	-	-	3	-	-	-
	n	-	-	-	-	-	-	-
Psychologie	z	12	1	1	11	-	-	-
	n	-	-	-	-	-	-	-
Erziehungswissenschaften	z	13	-	-	10	-	3	-
	n	-	-	-	-	-	-	-
Sonderpädagogik	z	1	-	-	1	-	-	-
	n	-	-	-	-	-	-	-
Sport zusammen	z	24	-	-	23	7	1	-
	n	-	-	-	-	-	-	-
Sport	z	24	-	-	23	7	1	-
	n	-	-	-	-	-	-	-
Rechts-, Wirtschafts- und Sozialwissenschaften zusammen	z	75	1	-	74	2	-	-
	n	1	-	-	1	-	-	-
Politikwissenschaften	z	3	-	-	3	-	-	-
	n	-	-	-	-	-	-	-
Sozialwissenschaften	z	5	1	-	4	-	-	-
	n	-	-	-	-	-	-	-
Rechtswissenschaften	z	28	-	-	28	1	-	-
	n	-	-	-	-	-	-	-
Wirtschaftswissenschaften	z	38	-	-	38	1	-	-
	n	1	-	-	1	-	-	-

Noch: 2.5 Personalstellen für Verwaltungs-, technisches und sonstiges Personal im Land Brandenburg 1999 nach Fächergruppen und Lehr- und Forschungsbereichen der organisatorischen Zugehörigkeit, Art des Dienstverhältnisses und Hochschularten (ohne Stellenäquivalente)

Fächergruppe Lehr- und Forschungsbereich z = zusammen n = nicht besetzt		Stellen für Verwaltungs-, technisches und sonstiges Personal								
		zusammen	davon Stellen für							
			Beamte	darunter		Angestellte	darunter		Arbeiter	Auszubildende
				höherer Dienst			höherer Dienst			
Noch: Universitäten										
Mathematik, Naturwissenschaften zusammen	z	197	2	-	180	4	15	-		
	n	4	-	-	2	-	2	-		
Mathematik	z	18	-	-	18	3	-	-		
	n	-	-	-	-	-	-	-		
Informatik	z	23	2	-	21	-	-	-		
	n	1	-	-	1	-	-	-		
Physik, Astronomie	z	43	-	-	38	1	5	-		
	n	2	-	-	-	-	2	-		
Chemie	z	28	-	-	27	-	1	-		
	n	1	-	-	1	-	-	-		
Biologie	z	68	-	-	58	1	10	-		
	n	-	-	-	-	-	-	-		
Geowissenschaften (ohne Geographie)	z	10	-	-	10	-	-	-		
	n	-	-	-	-	-	-	-		
Geographie	z	8	-	-	8	-	-	-		
	n	-	-	-	-	-	-	-		
Agrar-, Forst- und Ernährungswissenschaften zusammen	z	12	-	-	12	-	-	-		
	n	-	-	-	-	-	-	-		
Ernährungs- und Haushaltswissenschaften	z	12	-	-	12	-	-	-		
	n	-	-	-	-	-	-	-		
Ingenieurwissenschaften zusammen	z	199	2	1	155	7	42	-		
	n	34	1	1	13	1	21	-		
Ingenieurwissenschaften allgemein	z	56	-	-	50	4	7	-		
	n	3	-	-	3	1	-	-		
Maschinenbau/Verfahrenstechnik	z	51	-	-	39	2	12	-		
	n	4	-	-	3	-	1	-		
Elektrotechnik	z	9	-	-	8	-	1	-		
	n	-	-	-	-	-	-	-		
Architektur	z	22	1	-	20	-	1	-		
	n	1	-	-	1	-	-	-		
Raumplanung	z	4	-	-	4	1	-	-		
	n	-	-	-	-	-	-	-		
Bauingenieurwesen	z	55	1	1	33	-	21	-		
	n	27	1	1	6	-	20	-		
Vermessungswesen	z	3	-	-	2	-	1	-		
	n	-	-	-	-	-	-	-		
Kunst, Kunstwissenschaft zusammen	z	4	-	-	3	-	1	-		
	n	-	-	-	-	-	-	-		
Musik, Musikwissenschaft	z	4	-	-	3	-	1	-		
	n	-	-	-	-	-	-	-		

Noch: 2.5 Personalstellen für Verwaltungs-, technisches und sonstiges Personal im Land Brandenburg 1999 nach Fächergruppen und Lehr- und Forschungsbereichen der organisatorischen Zugehörigkeit, Art des Dienstverhältnisses und Hochschularten (ohne Stellenäquivalente)

Fächergruppe Lehr- und Forschungsbereich z = zusammen n = nicht besetzt		Stellen für Verwaltungs-, technisches und sonstiges Personal							
		zusammen	davon Stellen für					Arbeiter	Auszubildende
			Beamte	darunter	Angestellte	darunter			
höherer Dienst	höherer Dienst								
Noch: Universitäten									
Zentrale Einrichtungen zusammen (ohne klinikspezifische Einrichtungen)	z	922	138	54	604	84	139	41	
	n	12	5	3	6	2	1	-	
Zentrale Einrichtungen allgemein	z	35	5	-	13	2	-	17	
	n	-	-	-	-	-	-	-	
Zentrale Hochschulverwaltung	z	552	92	30	313	33	124	23	
	n	6	3	2	3	1	-	-	
Zentralbibliothek	z	206	38	23	164	4	3	1	
	n	3	2	1	1	-	-	-	
Hochschulrechenzentrum	z	45	1	-	44	23	-	-	
	n	1	-	-	1	1	-	-	
Zentrale wissenschaftliche Einrichtungen	z	38	2	1	35	15	1	-	
	n	1	-	-	1	-	-	-	
Zentrale Betriebs- und Versorgungseinrichtungen	z	39	-	-	29	3	10	-	
	n	1	-	-	-	-	1	-	
Übrige Ausbildungseinrichtungen	z	7	-	-	6	4	1	-	
	n	-	-	-	-	-	-	-	
Zusammen	z	1 525	144	56	1 139	118	201	41	
	n	50	6	4	21	3	24	-	
Kunsthochschule									
Zentrale Einrichtungen zusammen (ohne klinikspezifische Einrichtungen)	z	94	11	9	65	12	13	5	
	n	9	1	1	5	2	3	-	
Zentrale Hochschulverwaltung	z	70	10	8	55	12	2	3	
	n	7	1	1	5	2	1	-	
Zentralbibliothek	z	13	1	1	10	-	-	2	
	n	-	-	-	-	-	-	-	
Zentrale Betriebs- und Versorgungseinrichtungen	z	11	-	-	-	-	11	-	
	n	2	-	-	-	-	2	-	
Zusammen	z	94	11	9	65	12	13	5	
	n	9	1	1	5	2	3	-	
Fachhochschulen (ohne Verwaltungsfachhochschulen)									
Sprach- und Kulturwissenschaften zusammen	z	5	-	-	5	-	-	-	
	n	-	-	-	-	-	-	-	
Bibliothekswissenschaft, Dokumentation, Publizistik	z	3	-	-	3	-	-	-	
	n	-	-	-	-	-	-	-	
Kulturwissenschaften i. e. S.	z	1	-	-	1	-	-	-	
	n	-	-	-	-	-	-	-	
Erziehungswissenschaften	z	1	-	-	1	-	-	-	
	n	-	-	-	-	-	-	-	
Rechts-, Wirtschafts- und Sozialwissenschaften zusammen	z	26	1	-	25	-	-	-	
	n	1	-	-	1	-	-	-	
Sozialwesen	z	7	-	-	7	-	-	-	
	n	-	-	-	-	-	-	-	

Noch: 2.5 Personalstellen für Verwaltungs-, technisches und sonstiges Personal im Land Brandenburg 1999 nach Fächergruppen und Lehr- und Forschungsbereichen der organisatorischen Zugehörigkeit, Art des Dienstverhältnisses und Hochschularten (ohne Stellenäquivalente)

Fächergruppe Lehr- und Forschungsbereich z = zusammen n = nicht besetzt		Stellen für Verwaltungs-, technisches und sonstiges Personal						
		zusammen	davon Stellen für					
			Beamte	darunter		Angestellte	darunter	
				höherer Dienst			höherer Dienst	Arbeiter
								Auszubildende
Noch: Fachhochschulen (ohne Verwaltungsfachhochschulen)								
Noch: Rechts-, Wirtschafts- und Sozialwissenschaften								
Wirtschaftswissenschaften	z	17	1	-	16	-	-	-
	n	1	-	-	1	-	-	-
Wirtschaftsingenieurwesen	z	2	-	-	2	-	-	-
	n	-	-	-	-	-	-	-
Mathematik, Naturwissenschaften zusammen	z	23	1	-	21	1	-	1
	n	-	-	-	-	-	-	-
Informatik	z	17	-	-	17	1	-	-
	n	-	-	-	-	-	-	-
Physik, Astronomie	z	6	1	-	4	-	-	1
	n	-	-	-	-	-	-	-
Agrar-, Forst- und Ernährungswissenschaften zusammen	z	16	1	-	9	2	4	2
	n	3	-	-	1	-	-	2
Landespflege, Umweltgestaltung	z	2	-	-	2	-	-	-
	n	-	-	-	-	-	-	-
Forstwissenschaft, Holzwirtschaft	z	14	1	-	7	2	4	2
	n	3	-	-	1	-	-	2
Ingenieurwissenschaften zusammen	z	89	1	-	84	1	3	-
	n	3	-	-	3	-	-	-
Maschinenbau/Verfahrenstechnik	z	53	1	-	49	-	3	-
	n	2	-	-	2	-	-	-
Elektrotechnik	z	16	-	-	16	1	-	-
	n	-	-	-	-	-	-	-
Architektur	z	9	-	-	9	-	-	-
	n	1	-	-	1	-	-	-
Bauingenieurwesen	z	10	-	-	10	-	-	-
	n	-	-	-	-	-	-	-
Kunst, Kunstwissenschaft zusammen	z	7	-	-	7	-	-	-
	n	-	-	-	-	-	-	-
Gestaltung	z	7	-	-	7	-	-	-
	n	-	-	-	-	-	-	-
Zentrale Einrichtungen zusammen (ohne klinikspezifische Einrichtungen)	z	283	79	18	139	12	51	14
	n	11	2	-	4	1	4	1
Zentrale Hochschulverwaltung	z	183	60	13	80	8	34	9
	n	7	2	-	2	-	3	1
Zentralbibliothek	z	54	17	5	33	1	-	5
	n	2	-	-	2	1	-	-
Hochschulrechenzentrum	z	19	2	-	17	3	-	-
	n	-	-	-	-	-	-	-
Zentrale Betriebs- und Versorgungseinrichtungen	z	27	-	-	10	-	17	-
	n	2	-	-	1	-	1	-
Zusammen	z	447	83	18	289	16	58	17
	n	17	2	-	8	1	4	3

Noch: 2.5 Personalstellen für Verwaltungs-, technisches und sonstiges Personal im Land Brandenburg 1999 nach Fächergruppen und Lehr- und Forschungsbereichen der organisatorischen Zugehörigkeit, Art des Dienstverhältnisses und Hochschularten (ohne Stellenäquivalente)

Fächergruppe Lehr- und Forschungsbereich z = zusammen n = nicht besetzt		Stellen für Verwaltungs-, technisches und sonstiges Personal						
		zusammen	davon Stellen für					
			Beamte	darunter	Angestellte	darunter	Arbeiter	Auszubildende
höherer Dienst	höherer Dienst							
Verwaltungsfachhochschulen ¹⁾								
Zentrale Einrichtungen zusammen (ohne klinikspezifische Einrichtungen)	z	218	130	12	45	4	43	-
	n	-	-	-	-	-	-	-
Zentrale Hochschulverwaltung	z	214	128	12	43	4	43	-
	n	-	-	-	-	-	-	-
Zentralbibliothek	z	4	2	-	2	-	-	-
	n	-	-	-	-	-	-	-
Zusammen	z	218	130	12	45	4	43	-
	n	-	-	-	-	-	-	-
Hochschulen insgesamt								
Sprach- und Kulturwissenschaften zusammen	z	98	1	1	94	14	3	-
	n	-	-	-	-	-	-	-
Sprach- und Kulturwissen- schaften allgemein	z	40	-	-	40	14	-	-
	n	-	-	-	-	-	-	-
Philosophie	z	2	-	-	2	-	-	-
	n	-	-	-	-	-	-	-
Geschichte	z	5	-	-	5	-	-	-
	n	-	-	-	-	-	-	-
Bibliothekswissenschaft, Dokumentation, Publizistik	z	3	-	-	3	-	-	-
	n	-	-	-	-	-	-	-
Allgemeine und vergleichende Literatur- u. Sprachwissenschaft	z	7	-	-	7	-	-	-
	n	-	-	-	-	-	-	-
Altphilologie (klassische Philologie)	z	1	-	-	1	-	-	-
	n	-	-	-	-	-	-	-
Germanistik (Deutsch, germani- sche Sprachen ohne Anglistik)	z	5	-	-	5	-	-	-
	n	-	-	-	-	-	-	-
Anglistik, Amerikanistik	z	3	-	-	3	-	-	-
	n	-	-	-	-	-	-	-
Romanistik	z	2	-	-	2	-	-	-
	n	-	-	-	-	-	-	-
Slawistik, Baltistik, Finno-Ugristik	z	3	-	-	3	-	-	-
	n	-	-	-	-	-	-	-
Kulturwissenschaften i. e. S.	z	1	-	-	1	-	-	-
	n	-	-	-	-	-	-	-
Psychologie	z	12	1	1	11	-	-	-
	n	-	-	-	-	-	-	-
Erziehungswissenschaften	z	14	-	-	11	-	3	-
	n	-	-	-	-	-	-	-
Sonderpädagogik	z	1	-	-	1	-	-	-
	n	-	-	-	-	-	-	-

¹⁾ einschließlich Personalstellen für die Aus- und Fortbildung des mittleren, gehobenen und höheren Polizeivollzugsdienstes der FH der Polizei und aus dem Stellenplan anderer Polizeibehörden Brandenburgs

Noch: 2.5 Personalstellen für Verwaltungs-, technisches und sonstiges Personal im Land Brandenburg 1999 nach Fächergruppen und Lehr- und Forschungsbereichen der organisatorischen Zugehörigkeit, Art des Dienstverhältnisses und Hochschularten (ohne Stellenäquivalente)

Fächergruppe Lehr- und Forschungsbereich z = zusammen n = nicht besetzt		Stellen für Verwaltungs-, technisches und sonstiges Personal						
		zusammen	davon Stellen für					
			Beamte	darunter	Angestellte	darunter	Arbeiter	Auszubildende
				höherer Dienst		höherer Dienst		
Noch: Hochschulen insgesamt								
Sport, Sportwissenschaft zusammen	z	24	-	-	23	7	1	-
	n	-	-	-	-	-	-	-
Sport	z	24	-	-	23	7	1	-
	n	-	-	-	-	-	-	-
Rechts-, Wirtschafts- und Sozialwissenschaften zusammen	z	100	2	-	98	2	-	-
	n	2	-	-	2	-	-	-
Politikwissenschaften	z	3	-	-	3	-	-	-
	n	-	-	-	-	-	-	-
Sozialwissenschaften	z	5	1	-	4	-	-	-
	n	-	-	-	-	-	-	-
Sozialwesen	z	7	-	-	7	-	-	-
	n	-	-	-	-	-	-	-
Rechtswissenschaften	z	28	-	-	28	1	-	-
	n	-	-	-	-	-	-	-
Wirtschaftswissenschaften	z	55	1	-	54	1	-	-
	n	2	-	-	2	-	-	-
Wirtschaftsingenieurwesen	z	2	-	-	2	-	-	-
	n	-	-	-	-	-	-	-
Mathematik, Naturwissenschaften zusammen	z	220	3	-	201	5	15	1
	n	4	-	-	2	-	2	-
Mathematik	z	18	-	-	18	3	-	-
	n	-	-	-	-	-	-	-
Informatik	z	39	2	-	37	1	-	-
	n	1	-	-	1	-	-	-
Physik, Astronomie	z	49	1	-	42	1	5	1
	n	2	-	-	-	-	2	-
Chemie	z	28	-	-	27	-	1	-
	n	1	-	-	1	-	-	-
Biologie	z	68	-	-	58	1	10	-
	n	-	-	-	-	-	-	-
Geowissenschaften (ohne Geographie)	z	10	-	-	10	-	-	-
	n	-	-	-	-	-	-	-
Geographie	z	8	-	-	8	-	-	-
	n	-	-	-	-	-	-	-
Agrar-, Forst- und Ernährungswissenschaften zusammen	z	28	1	-	21	2	4	2
	n	3	-	-	1	-	-	2
Landespflege, Umweltgestaltung	z	2	-	-	2	-	-	-
	n	-	-	-	-	-	-	-
Forstwissenschaft, Holzwirtschaft	z	14	1	-	7	2	4	2
	n	3	-	-	1	-	-	2
Ernährungs- und Haushaltswissenschaften	z	12	-	-	12	-	-	-
	n	-	-	-	-	-	-	-

Noch: 2.5 Personalstellen für Verwaltungs-, technisches und sonstiges Personal im Land Brandenburg 1999 nach Fächergruppen und Lehr- und Forschungsbereichen der organisatorischen Zugehörigkeit, Art des Dienstverhältnisses und Hochschularten (ohne Stellenäquivalente)

Fächergruppe Lehr- und Forschungsbereich z = zusammen n = nicht besetzt		Stellen für Verwaltungs-, technisches und sonstiges Personal						
		zusammen	davon Stellen für					
			Beamte	darunter	Angestellte	darunter	Arbeiter	Auszubildende
höherer Dienst	höherer Dienst							
Noch: Hochschulen insgesamt								
Ingenieurwissenschaften zusammen	z	287	3	1	239	8	45	-
	n	37	1	1	15	1	21	-
Ingenieurwissenschaften allgemein	z	56	-	-	50	4	7	-
	n	3	-	-	3	1	-	-
Maschinenbau/Verfahrenstechnik	z	104	1	-	88	2	15	-
	n	6	-	-	5	-	1	-
Elektrotechnik	z	25	-	-	24	1	1	-
	n	-	-	-	-	-	-	-
Architektur	z	31	1	-	29	-	1	-
	n	2	-	-	2	-	-	-
Raumplanung	z	4	-	-	4	1	-	-
	n	-	-	-	-	-	-	-
Bauingenieurwesen	z	65	1	1	43	-	21	-
	n	27	1	1	6	-	20	-
Vermessungswesen	z	3	-	-	2	-	1	-
	n	-	-	-	-	-	-	-
Kunst, Kunstwissenschaft zusammen	z	11	-	-	10	-	1	-
	n	-	-	-	-	-	-	-
Gestaltung	z	7	-	-	7	-	-	-
	n	-	-	-	-	-	-	-
Musik, Musikwissenschaft	z	4	-	-	3	-	1	-
	n	-	-	-	-	-	-	-
Zentrale Einrichtungen zusammen (ohne klinikspezifische Einrichtungen)	z	1 517	358	93	853	112	246	60
	n	32	8	4	15	5	8	1
Zentrale Einrichtungen allgemein	z	35	5	-	13	2	-	17
	n	-	-	-	-	-	-	-
Zentrale Hochschulverwaltung	z	1 020	290	63	492	57	203	35
	n	20	6	3	9	3	4	1
Zentralbibliothek	z	277	58	29	208	5	3	8
	n	5	2	1	3	1	-	-
Hochschulrechenzentrum	z	64	3	-	61	26	-	-
	n	1	-	-	1	1	-	-
Zentrale wissenschaftliche Einrichtungen	z	38	2	1	35	15	1	-
	n	1	-	-	1	-	-	-
Zentrale Betriebs- und Versorgungseinrichtungen	z	77	-	-	39	3	38	-
	n	5	-	-	1	-	4	-
Übrige Ausbildungseinrichtungen	z	7	-	-	6	4	1	-
	n	-	-	-	-	-	-	-
Insgesamt	z	2 284	368	95	1 538	150	315	63
	n	76	9	5	34	6	30	3

2.6 Stellenäquivalente im Land Brandenburg 1999 nach Hochschulen und Personalgruppen

Hochschule	Stellenäquivalente						
	zusammen	davon					
		für wissenschaftliches und künstlerisches Personal			für Verwaltungs-, technisches und sonstiges Personal		
		zusammen	davon für		zusammen	davon für	
			Beamte	Angestellte		Angestellte	Auszubildende
Universitäten							
Universität Potsdam	9	8	1	7	1	1	-
Europa-Universität Viadrina Frankfurt (Oder)	-	-	-	-	-	-	-
Brandenburgische Technische Universität Cottbus	8	6	-	6	3	2	1
Zusammen	17	14	1	13	4	3	1
Kunsthochschule							
Hochschule für Film und Fernsehen Potsdam-Babelsberg	-	-	-	-	-	-	-
Zusammen	-	-	-	-	-	-	-
Fachhochschulen (ohne Verwaltungsfachhochschulen)							
FH Brandenburg	2	2	-	2	-	-	-
FH Eberswalde	9	3	-	3	6	6	-
FH Lausitz - Standort Cottbus	4	2	-	2	2	2	-
- Standort Senftenberg	1	1	-	1	-	-	-
FH Potsdam	2	1	-	1	1	1	-
Technische FH Wildau	6	5	-	5	1	1	-
Zusammen	23	13	-	13	10	10	-
Verwaltungsfachhochschulen							
FH der Polizei des Landes Brandenburg in Basdorf	-	-	-	-	-	-	-
FH für Finanzen Brandenburg in Königs Wusterhausen	-	-	-	-	-	-	-
Zusammen	-	-	-	-	-	-	-
Hochschulen insgesamt							
Insgesamt	40	27	1	26	14	13	1

2.7 Stellenäquivalente im Land Brandenburg 1999 nach Fächergruppen der organisatorischen Zugehörigkeit und Personalgruppen

Fächergruppe	Stellenäquivalente						
	zusammen	davon					
		für wissenschaftliches und künstlerisches Personal			für Verwaltungs-, technisches und sonstiges Personal		
		zusammen	davon für		zusammen	davon für	
			Beamte	Angestellte		Angestellte	Auszubildende
Sprach- und Kulturwissenschaften	9	9	-	9	-	-	-
Sport	-	-	-	-	-	-	-
Rechts-, Wirtschafts- und Sozialwissenschaften	9	6	-	6	3	3	-
Mathematik, Naturwissenschaften	6	5	-	5	1	1	-
Agrar-, Forst- und Ernährungswissenschaften	7	4	1	3	3	3	-
Ingenieurwissenschaften	7	4	-	4	4	3	1
Kunst, Kunstwissenschaft	-	-	-	-	-	-	-
Zentrale Einrichtungen (ohne klinikspezifische Einrichtungen)	6	1	-	1	5	5	-
Insgesamt	40	27	1	26	14	13	1

