


# Statistische Berichte


Landesbetrieb für  
Datenverarbeitung  
und Statistik  
Land Brandenburg



L IV 1 – j / 00

## Umsätze und ihre Besteuerung im Land Brandenburg

2000



Finanzen und  
Steuern

**Erarbeitet:**

Landesbetrieb für Datenverarbeitung und Statistik  
Dezernat Steuern

**Herausgeber:**

Landesbetrieb für Datenverarbeitung und Statistik  
Dezernat Informationsmanagement  
Postfach 60 10 52, 14410 Potsdam

Dortustraße 46, 14467 Potsdam

Telefon: 0331 39 - 444

Fax: 0331 39 - 418

Internet: [www.brandenburg.de/lds](http://www.brandenburg.de/lds)

E-Mail: [Info@lds.brandenburg.de](mailto:Info@lds.brandenburg.de)

Erschienen im August 2002

Preis: 7,00 EUR

© Landesbetrieb für Datenverarbeitung und Statistik, Potsdam, 2002

Für nichtgewerbliche Zwecke sind Vervielfältigung und unentgeltliche Verbreitung, auch auszugsweise, mit Quellenangabe gestattet. Die Verbreitung, auch auszugsweise, über elektronische Systeme/Datenträger bedarf der vorherigen Zustimmung. Alle übrigen Rechte bleiben vorbehalten.

## Inhalt

	Seite
Vorbemerkungen .....	5
Aufbereitungs- und Auswertungsprogramm .....	5
Steuerrechtliche Begriffe .....	7
Ergebnisse der Umsatzsteuerstatistik 2000 .....	9
Umsatzsteuerpflichtige, steuerbarer Umsatz und Umsatzsteuer 1998, 1999 und 2000 .....	10
Umsatz- und Steueranteil 2000 nach ausgewählten Branchen .....	10
Umsatzsteuerpflichtige, Lieferungen und Leistungen sowie USt- Vorauszahlungen 2000 nach Rechtsformen.....	11
Umsatzsteuerpflichtige und deren Lieferungen und Leistungen 1999 und 2000 nach Wirtschaftsabteilungen.....	13
Umsatzsteuerpflichtige, Lieferungen und Leistungen 1999 und 2000 nach Verwaltungsbezirken....	14
Engerer Verflechtungsraum Brandenburg-Berlin .....	14
1.1 Umsatzsteuerpflichtige, deren steuerbarer Umsatz und Umsatzsteuervorauszahlungen 2000 nach Wirtschaftszweigen (Abschnitte A bis O) .....	16
1.2 Umsatzsteuerpflichtige, deren steuerbarer Umsatz und Umsatzsteuervorauszahlungen 2000 nach Wirtschaftszweigen .....	17
2.1 Umsatzsteuerpflichtige und deren Lieferungen und Leistungen 2000 nach Wirtschaftszweigen und Umsatzgrößenklassen (Abschnitte A bis O) .....	26
2.2 Umsatzsteuerpflichtige und deren Lieferungen und Leistungen 2000 nach Wirtschaftszweigen und Umsatzgrößenklassen .....	28
3.1 Umsatzsteuerpflichtige und deren Lieferungen und Leistungen 2000 nach Rechtsformen und Wirtschaftszweigen (Abschnitte A bis O) .....	44
3.2 Umsatzsteuerpflichtige und deren Lieferungen und Leistungen 2000 nach Rechtsformen und Wirtschaftszweigen .....	46
4.1 Umsatzsteuerpflichtige und deren Lieferungen und Leistungen 2000 nach der Besteuerung der Umsätze und Wirtschaftszweige (Abschnitte A bis O) .....	58
4.2 Umsatzsteuerpflichtige und deren Lieferungen und Leistungen 2000 nach der Besteuerung der Umsätze und Wirtschaftszweige .....	60
5. Umsatzsteuerpflichtige und deren Lieferungen und Leistungen 2000 nach Verwaltungsbezirken und Abschnitten der Klassifikation der Wirtschaftsabteilungen .....	74
6.1 Umsatzsteuerpflichtige, deren steuerbarer Umsatz und Umsatzsteuervorauszahlungen 2000 nach Verwaltungsbezirken und Landkreisen .....	78
6.2 Umsatzsteuerpflichtige, deren steuerbarer Umsatz und Umsatzsteuervorauszahlungen 2000 nach Verwaltungsbezirken und Gemeinden .....	79

## Erläuterung verwendeter Abkürzungen

a	aus
AGS	Amtlicher Gemeindeschlüssel
a.n.g.	anderweitig nicht genannt
best.	bestimmte (m,n,r,s)
BGBI.	Bundesgesetzblatt
ca.	zirka
dgl.	dergleichen
DV	Datenverarbeitung
EBM	Eisen-, Blech- und Metall
EGKS	Europäische Gemeinschaft für Kohle und Stahl
Eh	Einzelhandel
Erbrg. v.	Erbringung von
Gebr.güt.	Gebrauchsgüter
Gew. v.	Gewinnung von
Gh	Großhandel
GKZ	Gewerbekennzahl
H. v.	Herstellung von
i. B.	im Bereich
konfekt.	konfektioniert
mech.	mechanisch
med.	medizinische (m,n,r,s)
NE	Nicht-Eisen
oh.	ohne
rd.	rund
Rep.	Reparatur
sonst.	sonstige (m,n,r,s)
u.ä.	und ähnliche (m,n,r,s)
u.ä.a.	und ähnliche (s) aus
übw.	überwiegend
UStDV	Umsatzsteuer-Durchführungsverordnung
UStG	Umsatzsteuergesetz
Verm.	Vermietung
v. H.	vom Hundert
VSt	Vorsteuer
WZ	Klassifikation der Wirtschaftszweige

## Gebietsstand

Die Angaben zur vorliegenden Umsatzsteuerstatistik für das Jahr 2000 entsprechen dem Gebietsstand am 31.12.2000.

## Zeichenerklärung (nach DIN 55 301)

0	weniger als die Hälfte von 1 in der letzten besetzten Stelle, jedoch mehr als nichts
-	kein Zahlenwert vorhanden
.	Zahlenwert geheim zu halten
-	Wert minus (-) Steuerrückerstattung durch die Finanzverwaltung
x	Tabellenfach gesperrt, weil Aussage nicht sinnvoll
r	berichtigte Zahl

## **Vorbemerkungen**

Im Rahmen der durch das novellierte Gesetz über Steuerstatistiken (Artikel 35 des Jahressteuergesetzes vom 11. Oktober 1995, BGBl. I, S.1250, 1409), zuletzt geändert durch Artikel 24 des Gesetzes vom 18. Dezember 1995 (BGBl. I, S.1959), vorgeschriebenen Periodizität wurde für 2000 wieder eine Umsatzsteuerstatistik durchgeführt. Zur besseren Beurteilung von Struktur und Wirkungsweise der Umsatzsteuerstatistik wird diese seit 1996 jährlich durchgeführt.

Generell bietet die Umsatzsteuerstatistik sowohl für die Steuer- als auch für die Wirtschaftspolitik wichtige Informationen. Mit ihren charakteristischen Steuer- und Vorsteuermerkmalen ist die Umsatzsteuerstatistik in der Lage, Struktur und Wirkungsweise des Mehrwertsteuersystems nachzuzeichnen. Sie zeigt die Besteuerung jeder Wertschöpfungsstufe im Produktions- und Verteilungsprozess. Mit ihrer Hilfe lassen sich Steuerbelastungsvergleiche durchführen. Die Umsatzsteuerstatistik erfasst aber auch die wirtschaftlichen Tatbestände, die der Umsatzbesteuerung oder den Befreiungen zu Grunde liegen. Sie ist somit auch eine umfassende Statistik der Umsätze, die sich für die allgemeine Wirtschaftsbeobachtung eignet. Auf Grund ihrer tiefen wirtschaftssystematischen Gliederung, z.T. in Kombination mit Umsatzgrößenklassen und Rechtsformen, lassen sich mit Hilfe der Umsatzsteuerstatistik auch branchenspezifische Analysen durchführen. Für die Mittelstandsforschung kann die Umsatzsteuerstatistik Daten für Konzentrationsuntersuchungen und die Entwicklung von Unternehmensgrößen zur Verfügung stellen. Schließlich ist sie auch für die Volkswirtschaftlichen Gesamtrechnungen eine wichtige Erkenntnisquelle, insbesondere im Hinblick auf die Ermittlung von Bruttonutzenwerten im Dienstleistungsbereich.

Wie bei allen Steuerstatistiken handelt es sich auch bei der Umsatzsteuerstatistik um eine Sekundärstatistik. Erhebungsunterlagen waren von der Finanzverwaltung auf Datenträger übergebene anonymisierte Angaben aus den Umsatzsteuer-Voranmeldungen für das Jahr 2000. Eine Umsatzsteuer-Voranmeldung hat, von wenigen Ausnahmen abgesehen, jeder Unternehmer abzugeben. In die Statistik wurden die Unternehmen einbezogen, die 2000 monatlich oder vierteljährlich Voranmeldungen abgaben und deren Umsatz aus Lieferungen und Leistungen 2000 mindestens 32 500 DM (16 617 EUR) betrug. Es fehlen somit die so genannten Jahreszahler, die sich gemäß § 18 Abs. 2 UStG von der Voranmeldungsspflicht befreien ließen, da die für 2000 erwartete Umsatzsteuerzahllast 1 000 DM (511 EUR) nicht überstieg. Weiterhin fehlen die Kleinunternehmen, von denen nach § 19 Abs. 1 UStG keine Umsatzsteuer erhoben wurde, weil ihr Bruttoumsatz aus Lieferungen und Leistungen im Jahr 1999 höchstens 32 500 DM (16 617 EUR) und 2000 voraussichtlich nicht mehr als 100 000 DM (51 129 EUR) betrug. Kleinunternehmen - sofern sie mindestens 32 500 DM (16 617 EUR) umsetzten - wurden in der Statistik erfasst, wenn sie auf die Möglichkeit der Umsatzsteuerbefreiung verzichteten um den Vorsteuerabzug in Anspruch nehmen zu können. Nicht enthalten sind ferner Unternehmen, die nur steuerfreie Umsätze tätigten. Das ist insbesondere in den Bereichen des Versicherungs- und Kreditwesens sowie bei Angehörigen der freien Berufe im Gesundheitswesen der Fall. Auch die Mehrzahl der land- und forstwirtschaftlichen Betriebe findet nach wie vor in der Umsatzsteuerstatistik keine Berücksichtigung. Für sie fällt auf Grund der Sonderregelung der Durchschnittsbesteuerung nach § 24 UStG keine Umsatzsteuerzahllast an.

## **Aufbereitungs- und Auswertungsprogramm**

Die in die Umsatzsteuerstatistik einbezogenen Kennziffern wurden nach einem bundeseinheitlichen Programm aufbereitet. Hauptgliederungsmerkmal ist die wirtschaftssystematische Gliederung. Grundlage hierfür bilden die im Grundinformationsdienst der Finanzverwaltung gespeicherten Wirtschaftszweignummern.

Alle Ergebnisse der Umsatzsteuerstatistik 2000 liegen in der vollständigen wirtschaftlichen Gliederung entsprechend der Klassifikation der Wirtschaftszweige, Ausgabe 1993 - Tiefengliederung für die Steuerstatistiken (GKZ 93) vor.

Bei der Aufbereitung der Umsatzsteuerstatistik wird die volle Tiefengliederung der Klassifikation der Wirtschaftszweige übernommen. Damit ist der umfassende Informationsgehalt der Wirtschaftssystematik gewährleistet.

Die nach Wirtschaftszweigen gegliederten umsatzsteuerstatistischen Ergebnisse wurden nach der Rechtsform der Unternehmen untergliedert. Hierfür stehen laufend fortgeschriebene Schlüsselnummern aus dem Grundinformationsdienst der Finanzverwaltung zur Verfügung. Sie sind für die Umsatzsteuerstatistik zu folgenden acht Gruppen zusammengefasst:

- (1) Einzelunternehmen
- (2) Offene Handelsgesellschaften (OHG)
- (3) Kommanditgesellschaften (KG)
- (4) Aktiengesellschaften (AG)
- (5) Gesellschaften mit beschränkter Haftung (GmbH)
- (6) Erwerbs- und Wirtschaftsgenossenschaften
- (7) Betriebe gewerblicher Art von Körperschaften des öffentlichen Rechts
- (8) Sonstige Rechtsformen

Eine weitere Ergänzung zur Kennzeichnung der Wirtschaftsstruktur in einem bestimmten Gebiet stellt die Gliederung der Umsatzsteuerpflichtigen nach Umsatzgrößenklassen dar. Diese Gliederung gibt Einblick in die Größenstruktur der gewerblichen Wirtschaft. Die Zuordnung der Unternehmen zu den Umsatzgrößenklassen erfolgt nach den steuerbaren Lieferungen und Leistungen.

Der Umsatzsteuerstatistik 2000 liegen folgende Umsatzgrößenklassen zu Grunde:

16 617	bis unter	50 000 EUR
50 000	bis unter	100 000 EUR
100 000	bis unter	250 000 EUR
250 000	bis unter	500 000 EUR
500 000	bis unter	1 Mill. EUR
1 Mill.	bis unter	2 Mill. EUR
2 Mill.	bis unter	5 Mill. EUR
5 Mill.	bis unter	10 Mill. EUR
10 Mill.	bis unter	25 Mill. EUR
25 Mill.	bis unter	50 Mill. EUR
50 Mill.	bis unter	100 Mill. EUR
100 Mill.	bis unter	250 Mill. EUR
250 Mill.	bis unter	500 Mill. EUR
500 Mill.	bis unter	1 Mrd. EUR
1 Mrd. EUR	und mehr	

Aus der Umsatzsteuerstatistik stehen Landes-, Kreis- und Gemeindeergebnisse in vollständiger wirtschaftssystematischer Gliederung zur Verfügung. Kreisergebnisse werden darüber hinaus auch nach Umsatzgrößenklassen bereitgestellt.

Bei der Beurteilung der Ergebnisse ist zu beachten, dass die Unternehmen mit ihren gesamten Umsätzen derjenigen Verwaltungseinheit zugeordnet wurden von der aus das Unternehmen ganz oder vorwiegend betrieben wird.

In dem vorliegenden Statistischen Bericht wurden aus Geheimhaltungsgründen entsprechend § 16 Bundesstatistikgesetz vom 22.01.1987 (BGBl. I S. 466) die Ergebnisse nicht in der vollen Tiefengliederung der Wirtschaftssystematik ausgewiesen. Für nicht dargestellte Branchen können, soweit es die Geheimhaltungsvorschriften erlauben, weitere Ergebnisse auf Anforderung zur Verfügung gestellt werden.

## **Steuerrechtliche Begriffe**

### **Umsatzsteuerpflichtige**

Als Umsatzsteuerpflichtige gelten Unternehmer im Sinne des § 2 Abs. 1 UStG. Danach ist Unternehmer, wer eine gewerbliche Tätigkeit selbstständig ausübt. Das Unternehmen umfasst die gesamte gewerbliche oder berufliche Tätigkeit des Unternehmers. Gewerblich oder beruflich ist jede nachhaltige Tätigkeit zur Erzielung von Einnahmen, auch wenn die Gewinnabsicht fehlt oder eine Personenvereinigung nur ihren Mitgliedern gegenüber tätig wird. Unterhält ein Unternehmer mehrere Betriebe oder besteht ein Unternehmen aus mehreren örtlichen Einheiten (Filialen, Zweigbetrieben, bei Organschaften Tochterunternehmen), so wird es jeweils als Einheit mit dem gesamten Jahresumsatz von dem für den Sitz der Geschäftsleitung zuständigen Finanzamt zentral erfasst. Voraussetzung für die Anrechnung als umsatzsteuerrechtliche Organschaft ist, dass eine juristische Person nach dem Gesamtbild der tatsächlichen Verhältnisse finanziell, wirtschaftlich und organisatorisch in ein Unternehmen eingegliedert ist (Organgesellschaft gem. § 2 Abs. 2 UStG).

Bei Organschaften sind lediglich die Außenumsätze steuerbar. Sie werden vom Organträger versteuert. Die juristischen Personen des öffentlichen Rechts sind nur im Rahmen ihrer Betriebe gewerblicher Art und ihrer land- oder forstwirtschaftlichen Betriebe gewerblich oder betrieblich tätig. Nur damit sind sie umsatzsteuerrechtlich relevant (§ 2 Abs. 3 UStG). Zusätzlich ist entscheidend, ob sich die wirtschaftliche Betätigung vom Hoheitsbetrieb abhebt und einen eigenen Betrieb gewerblicher Art darstellt. Unabhängig vom Vorliegen dieser Voraussetzungen gelten bestimmte in § 2 Abs. 3 UStG genannte Aktivitäten in jedem Fall als berufliche oder gewerbliche Tätigkeiten.

### **Steuerbarer Umsatz, Gesamtumsatz**

Der steuerbare Umsatz gemäß § 1 UStG umfasst

- die Lieferungen und sonstigen Leistungen, die ein Unternehmer im Inland gegen Entgelt im Rahmen seines Unternehmens ausführt. Die Steuerbarkeit entfällt nicht, wenn der Umsatz auf Grund gesetzlicher oder behördlicher Anordnung ausgeführt wird oder wenn ein Unternehmer ihn gegenüber seinen Arbeitnehmern ohne Entgelt erbringt (§ 1 Abs. 1 Nr. 1 UStG).
- den Eigenverbrauch im Inland, der insbesondere dann vorliegt, wenn ein Unternehmer für außerhalb seines Unternehmens liegende Zwecke Gegenstände seinem Unternehmen entnimmt (§ 1 Abs. 1 Nr. 2 UStG).
- die Lieferungen und sonstigen Leistungen, die von juristischen Personen und dgl. unentgeltlich an ihre Anteilseigner ausgeführt werden (§ 1 Abs. 1 Nr. 3 UStG).
- die Einfuhr von Gegenständen aus dem Drittlandsgebiet in das Inland (§ 1 Abs. 1 Nr. 4 UStG).
- die innergemeinschaftlichen Erwerbe im Inland gegen Entgelt (§ 1 Abs. 1 Nr. 5 UStG).

Im § 19 Abs. 3 UStG ist der Begriff des Gesamtumsatzes für Kleinunternehmen definiert. Hierbei handelt es sich um eine Größe, die durch den Abzug einer Reihe bestimmter steuerfreier Umsätze aus dem steuerbaren Umsatz im Sinne des § 1 Abs. 1 Nr. 1 bis 3 UStG abgeleitet wird. Er ist maßgebend für die Berechnung der Steuer nach vereinnahmten Entgelten (§ 20 Abs. 1 Nr. 1 UStG).

Modifiziert sind auch Umsätze, die der Ermittlung abziehbarer Vorsteuerbeträge nach Durchschnittssätzen gemäß § 23 und § 23a UStG zu Grunde liegen.

## **Bemessungsgrundlage**

Der Umsatz bemisst sich

- bei Lieferungen und sonstigen Leistungen sowie bei innergemeinschaftlichen Erwerben im Allgemeinen nach dem Entgelt (§ 10 Abs. 1 UStG).
- beim Eigenverbrauch (je nach dessen Art) sowie bei unentgeltlichen Lieferungen und sonstigen Leistungen an Arbeitnehmer oder Anteilseigner usw. nach dem Einkaufspreis zuzüglich der Nebenkosten, den entstandenen Kosten oder den Aufwendungen (§ 10 Abs. 4 UStG).
- bei Reiseleistungen im Sinne des § 25 Abs. 1 UStG nach dem Betrag, den der Leistungsempfänger aufwendet und dem Betrag, den der Unternehmer für Reisevorleistungen aufwendet (§ 25 Abs. 3 UStG)
- bei Umsätzen von Gebrauchtfahrzeugen nach dem Betrag, um den der Verkaufspreis den Einkaufspreis für das Fahrzeug übersteigt (§ 25a Abs. 2 UStG - Differenzbesteuerung).

Gemäß § 10 Abs. 4 Satz 2 UStG gehört die Umsatzsteuer nicht zur Bemessungsgrundlage. Sie ist grundsätzlich nach vereinbarten Entgelten (Soll-Besteuerung) zu berechnen (§ 16 Abs. 1 UStG). Die Steuerberechnung nach vereinnahmten Entgelten (Ist-Besteuerung) beschränkt sich auf Unternehmen mit einem Gesamtumsatz von nicht mehr als 250 000 DM (127 823 EUR) im Vorjahr, auf Nichtbuchführungspflichtige und Angehörige freier Berufe (§ 20 UStG).

## **Steuersätze**

Der Regelsteuersatz beträgt für jeden steuerpflichtigen Umsatz 16 v.H. der Bemessungsgrundlage (§ 12 Abs. 1 UStG). Er ermäßigt sich für eine Reihe von Umsätzen auf 7 v.H. (§ 12 Abs. 2 UStG). Das betrifft u.a. Umsätze aus Lieferungen, auf Eigenverbrauch, Einfuhr, innergemeinschaftlichen Erwerb und Vermietung der in der Anlage zum Umsatzsteuergesetz aufgeführten Gegenstände (z.B. land- und forstwirtschaftliche Erzeugnisse, Lebensmittel, Waren des Buchhandels, Erzeugnisse des graphischen Gewerbes, bestimmte Hilfsmittel für Kranke und Kunstgegenstände). Zum halben Satz werden ferner besteuert: Bestimmte Leistungen des kulturellen Bereichs sowie die Beförderung im Personennahverkehr nach Maßgabe des § 12 Abs. 2 Nr. 10 UStG.

Aus der Anwendung der Steuersätze auf die Bemessungsgrundlage ergibt sich die Umsatzsteuer vor Abzug der Vorsteuerbeträge. Eine Sonderregelung betrifft die im Rahmen eines land- und forstwirtschaftlichen Betriebs gemäß § 24 Abs. 1 UStG ausgeführten Umsätze.

## **Vorsteuerabzug, Ausstellung von Rechnungen**

Bei der Steuerberechnung kann der Unternehmer die ihm im Geschäftsverkehr von anderen Unternehmen gesondert in Rechnung gestellte Umsatzsteuer als Vorsteuerbetrag von seiner Steuerschuld absetzen. Zu den abziehbaren Vorsteuern gehört auch die auf Importe für Unternehmenszwecke entrichtete Einfuhrumsatzsteuer und die Steuer auf den innergemeinschaftlichen Erwerb (§ 15 Abs. 1 UStG).

Der Vorsteuerabzug ist nur zulässig, wenn die Steuer gesondert in Rechnung gestellt worden ist. Einzelheiten, z.B. über die erforderlichen Angaben in den Rechnungen, über Folgen des unberechtigten, gesonderten Ausweises der Umsatzsteuer usw. ergeben sich aus § 14 UStG und den dazu erlassenen Durchführungsbestimmungen.

Der Vorsteuerabzug erstreckt sich grundsätzlich auf alle Vorbezüge für das Unternehmen. Ausgeschlossen sind nach § 15 Abs. 2 UStG die Steuern für Lieferungen und Leistungen, die ein Unternehmer zur Ausführung steuerfreier und ihnen gleichgestellter Umsätze verwendet. Ausnahmen ergeben sich aus § 15 Abs. 3 UStG. Vollzieht das Unternehmen sowohl Umsätze, die zum Vorsteuerabzug berechtigen, als auch Umsätze, die den Vorsteuerabzug ausschließen, müssen die Vorsteuern in einen abziehbaren und einen nicht abziehbaren Betrag aufgeteilt werden. Der Aufteilungsschlüssel ergibt sich aus § 15 Abs. 4 UStG.



Aus Vereinfachungsgründen können die abziehbaren Vorsteuerbeträge für bestimmte Berufs- und Gewerbebezweige nach allgemeinen Durchschnittssätzen gemäß Anlage zu den §§ 69 und 70 UStDV berechnet werden. Voraussetzung ist, dass der Unternehmer weder buchführungspflichtig ist (§ 23 UStG), noch dass sein nach § 69 UStDV modifizierter Vorjahresumsatz in den einzelnen Berufs- und Gewerbebezweigen 120 000 DM (61 355 EUR) überstiegen hat. Auch für Körperschaften, Personenvereinigungen und Vermögensmassen im Sinne des § 5 Abs. 1 Nr. 9 des Körperschaftsteuergesetzes (KStG) wird zur Berechnung der abziehbaren Vorsteuerbeträge ein Durchschnittssatz von 7 v.H. des steuerpflichtigen Umsatzes, mit Ausnahme der Einfuhr und des innergemeinschaftlichen Erwerbs, festgesetzt. Das gilt vor allem bei Körperschaften, die gemeinnützige, mildtätige oder kirchliche Zwecke verfolgen. Voraussetzung ist, dass der steuerpflichtige Umsatz im vorangegangenen Kalenderjahr 60 000 DM (30 678 EUR) nicht überstiegen hat, und dass die Körperschaft nicht buchführungspflichtig ist (§ 23a UStG).

## **Ergebnisse der Umsatzsteuerstatistik 2000**

Im Rahmen der Umsatzsteuerstatistik wurden im Land Brandenburg 77 379 Unternehmen erfasst, die im Jahr 2000 monatlich oder vierteljährlich Umsatzsteuer-Voranmeldungen abgaben und einen Umsatz aus Lieferungen und Leistungen von mindestens 32 500 DM (16 617 EUR) tätigten.

Die Zahl der Unternehmen erhöhte sich gegenüber 1999 um 589 (0,8 Prozent). Sie erzielten einen steuerbaren Umsatz von 51,0 Mrd. EUR. Hiervon entfielen 50,0 Mrd. EUR auf Lieferungen und Leistungen, welche die Wirtschaftskraft der Unternehmen widerspiegeln. Gegenüber 1999 bedeutet dies einen minimalen Rückgang der Lieferungen und Leistungen von 35,5 Mill. EUR bzw. 0,1 Prozent.

Im Durchschnitt setzte im Land Brandenburg ein Unternehmen mehr als 645 000 EUR aus Lieferungen und Leistungen um. Im Vergleich zum Vorjahr ist dies ein leichter Rückgang.

Auf die innergemeinschaftlichen Erwerbe 2000, die als Umsätze des EU Binnenmarktes gesondert ausgewiesen werden, entfielen 1,1 Mrd. EUR. Dies bedeutet eine Steigerung von mehr als 405 Mill. EUR bzw. 61,4 Prozent gegenüber 1999. Der Anteil der innergemeinschaftlichen Erwerbe 2000 an den steuerbaren Umsätzen insgesamt betrug 2,1 Prozent.

Von den 50,0 Mrd. EUR aus Lieferungen und Leistungen 2000 waren 45,2 Mrd. EUR steuerpflichtige und 4,7 Mrd. EUR steuerfreie Umsätze.

Mit dem Regelsteuersatz 16 v.H. wurden 39,6 Mrd. EUR (87,5 Prozent) der steuerpflichtigen Umsätze aus Lieferungen und Leistungen besteuert. Gegenüber 1999 verringerten sich diese um 1,4 Mrd. EUR (3,3 Prozent) auf 39,6 Mrd. EUR. Die Umsätze, denen der ermäßigte Steuersatz von 7 v.H. zu Grunde lag, erhöhten sich um 5,1 Prozent auf 5,7 Mrd. EUR.

Die Umsatzsteuerpflichtigen berechneten 2000 ihren Abnehmern 6,9 Mrd. EUR Umsatzsteuer. Dies entspricht einer Entwicklung zu 1999 von minus 2,2 Prozent. Abzüglich der abziehbaren Vorsteuerbeträge von 5,0 Mrd. EUR wurde ein Betrag als Umsatzsteuer-Vorauszahlung in Höhe von 1,9 Mrd. EUR an die zuständigen Finanzämter abgeführt. Bei der Vorstatistik 1999 waren es 2,0 Mrd. EUR.

## Umsatzsteuerpflichtige, steuerbarer Umsatz und Umsatzsteuer 1998, 1999 und 2000

Merkmal	Einheit	1998	1999	2000	Veränderungen 1999 zu 1998 in %	Veränderungen 2000 zu 1999 in %	Veränderungen 2000 zu 1998 in %
Steuerpflichtige	Anzahl	74 883	76 790	77 379	2,5	0,8	3,3
Lieferungen und Leistungen	Mill. EUR	49 450	49 989	49 953	1,1	- 0,1	1,0
darunter							
Steuerfrei mit VSt - Abzug	Mill. EUR	1 674	1 696	2 919	1,4	72,1	74,4
Steuerfrei ohne VSt - Abzug	Mill. EUR	1 671	1 838	1 804	9,9	- 1,8	8,0
Steuerpflichtig zu 15 bzw. 16 % <sup>1)</sup>	Mill. EUR	40 580	40 937	39 570	0,9	- 3,3	- 2,5
Steuerpflichtig zu 7 %	Mill. EUR	5 515	5 468	5 747	- 0,8	5,1	4,2
USt vor Abzug der VSt - Beträge	Mill. EUR	6 877	7 035	6 880	2,3	- 2,2	0,0
Abziehbare VSt - Beträge	Mill. EUR	4 950	5 046	4 958	1,9	- 1,7	0,2
USt - Vorauszahlungen	Mill. EUR	1 923	1 987	1 922	3,4	- 3,3	0,0

<sup>1)</sup> Regelsteuersatz bis 31.03.1998 15 Prozent, ab 01.04.1998 16 Prozent

## Umsatz- und Steueranteil 2000 nach ausgewählten Branchen

Merkmal		darunter					
		Verarbeitendes Gewerbe	Energie- und Wasser- versorgung	Baugewerbe	Handel, Instandhaltung von Kfz und Gebrauchs- gütern	Grundstücks- und Wohnungs- wesen	Erbringen von sonstigen öf- fentlichen und persönlichen Dienst- leistungen
	Mill. EUR	%					
Lieferungen und Leistungen	49 953	22,1	5,8	13,9	26,1	13,0	4,5
USt für Lieferungen und Leistungen	6 880	20,8	6,3	16,1	26,5	12,3	4,4

Wie bereits 1999 hatte auch 2000 der Handel mit 26,1 Prozent (13,0 Mrd. EUR) den größten Anteil am steuerbaren Umsatz aus Lieferungen und Leistungen erbracht. Gegenüber 1999 verringerte sich der prozentuale Anteil um 0,7 Prozent. Das Verarbeitende Gewerbe erzielte einen Anteil von 22,1 Prozent (11,0 Mrd. EUR). Das entspricht einem Plus zum Vorjahr von 1,9 Prozent. Das Baugewerbe erreichte einen Anteil von 13,9 Prozent (7,0 Mrd. EUR) und verringerte sich somit um 2,4 Prozent zu 1999.

In den vorgenannten Gewerben besteht bei der Umsatzsteuer die gleiche Reihenfolge wie bei den Lieferungen und Leistungen. Auch hier dominiert der Handel mit einem Anteil von 26,5 Prozent. Zur Vorstatistik 1999 verringerte sich der Anteil um 0,8 Prozent. Das Verarbeitende Gewerbe erzielte einen Anteil von 20,8 Prozent und das Baugewerbe von 16,1 Prozent. Im Baugewerbe sank der Anteil zu 1999 um 2,4 Prozent.

## Umsatzsteuerpflichtige, Lieferungen und Leistungen sowie USt-Vorauszahlungen 2000 nach Rechtsformen

Rechtsform	Steuerpflichtige			Lieferungen und Leistungen			Umsatzsteuervorauszahlungen		
	Anzahl	Anteil	Veränderungen gegenüber 1999	Mill. EUR	Anteil	Veränderungen gegenüber 1999	Mill. EUR	Anteil	Veränderungen gegenüber 1999
		%			%			%	
Einzelunternehmen	54 675	70,7	0,5	11 852	23,7	- 2,1	595	31,0	- 0,5
OHG	7 459	9,6	2,6	5 480	11,0	- 5,5	432	22,5	- 2,7
KG	1 239	1,6	4,1	5 010	10,0	6,8	147	7,6	- 7,5
AG	96	0,1	52,4	2 250	4,5	- 52,7	116	6,0	- 10,1
GmbH	12 703	16,4	0,1	23 447	46,9	12,8	639	33,2	- 3,6
Erwerbs- und Wirtschafts- genossenschaften	472	0,6	- 1,9	1 141	2,3	- 1,3	2	0,1	100,0
Betriebe gewerblicher Art von Körperschaften des öffentlichen Rechts	77	0,1	-6,1	114	0,2	2,7	0	0,0	x
Sonstige Rechtsformen	658	0,9	8,9	660	1,3	12,6	- 10	- 0,5	- 233,3
Insgesamt	77 379	100	0,8	49 953	100	- 0,1	1 922	100	- 3,3

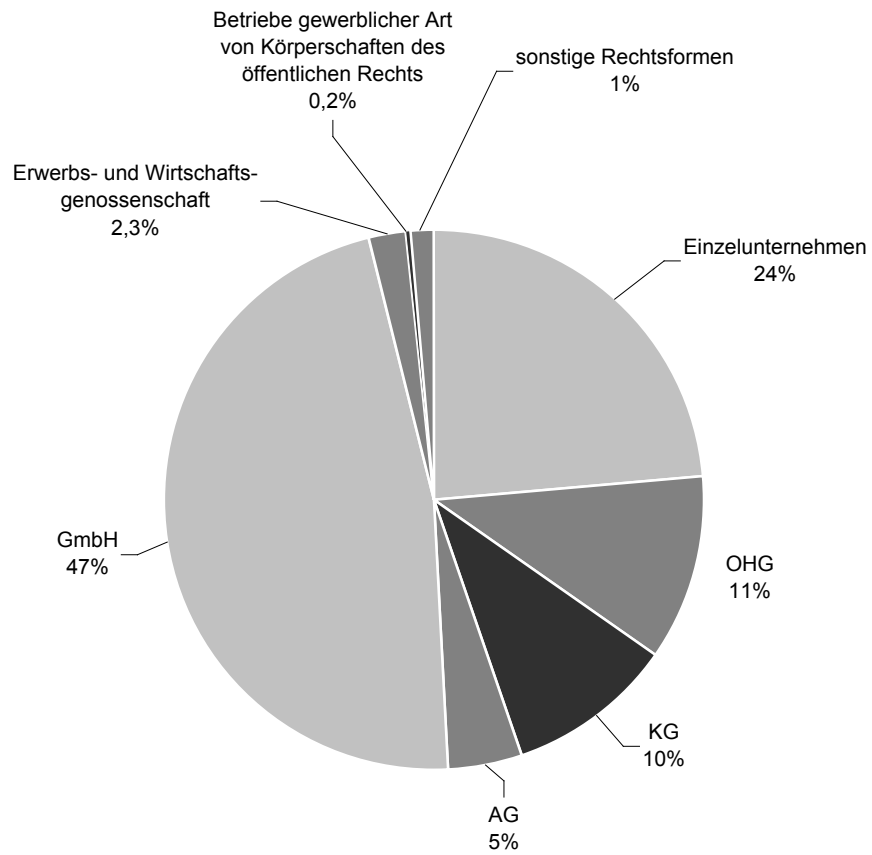
Rund 71 Prozent der Umsatzsteuerpflichtigen waren Einzelunternehmen. Ihre Zahl erhöhte sich zur Vorstatistik 1999 um 267 Unternehmen (0,5 Prozent) auf insgesamt 54 675. Mit 11,9 Mrd. EUR haben sie zwar nur knapp ein Viertel (23,7 Prozent) der Lieferungen und Leistungen erzielt, jedoch mit rund 0,6 Mrd. EUR fast ein Drittel (31,0 Prozent) der Umsatzsteuer-Vorauszahlungen getätigt.

Gemessen an den Umsätzen aus Lieferungen und Leistungen ist wie 1999 die GmbH die bedeutendste Rechtsform in Brandenburg. Mit 12 703 Steuerpflichtigen erzielten sie mit 23,4 Mrd. EUR 2000 einen Anteil von 46,9 Prozent. Bei der Vorstatistik 1999 betrug der Anteil 41,6 Prozent. Gegenüber der Vorstatistik 1999 erhöhten sich die Lieferungen und Leistungen um 12,8 Prozent. Die Umsatzsteuervorauszahlungen der Rechtsform GmbH betrugen 0,6 Mrd. EUR (33,2 Prozent). Das entspricht einer Veränderung gegenüber 1999 von -3,6 Prozent.

Bei den Betrieben gewerblicher Art von Körperschaften des öffentlichen Rechts verringerten sich die Steuerpflichtigen um 6,1 Prozent und trotzdem erhöhten sich die Lieferungen und Leistungen um 2,7 Prozent. Die OHG erwirtschaftete 5,5 Mrd. EUR und erreichte damit einen Anteil von 11,0 Prozent. Im Jahr 1999 betrug der Anteil 11,6 Prozent. Die AG hatten im Vergleich zum Vorjahr einen Rückgang von 2,5 Mrd EUR (52,7 Prozent) an Lieferungen und Leistungen, trotzdem sich die Anzahl der Steuerpflichtigen um 33 (52,4 Prozent) auf 96 erhöhte.

### Lieferungen und Leistungen 2000

- prozentualer Anteil -



# **Umsatzsteuerpflichtige und deren Lieferungen und Leistungen 1999 und 2000 nach Wirtschaftsabteilungen**

Wirtschaftsabteilungen	Steuerpflichtige				Lieferungen und Leistungen			
	Anzahl		Anteil in %		Mill. EUR		Anteil in %	
	1999	2000	1999	2000	1999	2000	1999	2000
Land- und Forstwirtschaft	3 259	3 285	4,2	4,2	1 780	1 719	3,6	3,4
Fischerei und Fischzucht	65	65	0,1	0,1	19	.	0,0	.
Bergbau und Gewinnung v. Steinen u. Erden	51	42	0,1	0,1	909	.	1,8	.
Kohlenbergbau, Torfgewinnung, Gewinnung von Erdöl, Erdgas usw.	2	3	0,0	0,0	.	.	.	.
Erzbergbau, Gewinnung von Steinen und Erden, sonstiger Bergbau	49	39	0,1	0,1	.	.	.	.
Verarbeitendes Gewerbe	6 830	6 821	8,9	8,8	10 079	11 021	20,2	22,1
Ernährungsgewerbe und Tabakverarbeitung	1 160	1 141	1,5	1,5	1 342	1 438	2,7	2,9
Textil- und Bekleidungsgewerbe	222	224	0,3	0,3	146	164	0,3	0,3
Ledergewerbe	75	74	0,1	0,1	.	20	.	0,0
Holzgewerbe (ohne Herstellung von Möbeln)	520	519	0,7	0,7	570	509	1,1	1,0
Papier-, Verlags- und Druckgewerbe	351	347	0,5	0,4	589	836	1,2	1,7
Kokerei, Mineralölverarb., Herst. v. Brutstoffen	1	-	0,0	-	.	-	.	-
Chemische Industrie	107	101	0,1	0,1	2 051	2 175	4,1	4,4
Herst. von Gummi- und Kunststoffwaren	193	201	0,3	0,3	399	432	0,8	0,9
Glasgewinnung, Keramik, Verarbeitung von Steinen und Erden	567	571	0,7	0,7	707	731	1,4	1,5
Metallerzeug. u. Bearb., Herst. v. Metallerzeug.	1 510	1 491	2,0	1,9	1 947	2 216	3,9	4,4
Maschinenbau	466	457	0,6	0,6	563	1 184	1,1	2,4
Herstellung von Büromaschinen, DV-Geräten und -einrichtungen, Elektrotechnik usw.	792	831	1,0	1,1	513	594	1,0	1,2
Fahrzeugbau	180	179	0,2	0,2	.	219	.	0,4
Herstellung von Möbeln, Schmuck, Musikinstrumenten usw. Recycling	686	685	0,9	0,9	928	504	1,9	1,0
Energie- und Wasserversorgung	301	303	0,4	0,4	2 671	2 918	5,3	5,8
Baugewerbe	13 818	14 107	18,0	18,2	8 154	6 953	16,3	13,9
Handel; Instandhaltung und Reparatur von Kfz und Gebrauchsgütern	19 443	19 082	25,3	24,7	13 400	13 046	26,8	26,1
Gastgewerbe	6 397	6 196	8,3	8,0	895	887	1,8	1,8
Verkehrs- und Nachrichtenübermittlung	3 853	3 869	5,0	5,0	3 040	3 205	6,1	6,4
Kredit- und Versicherungsgewerbe	431	388	0,6	0,5	55	53	0,1	0,1
Grundstücks- u. Wohnungswesen, Vermietung beweglicher Sachen usw.	13 186	13 768	17,2	17,8	6 116	6 470	12,2	13,0
Öff. Verwaltung, Verteidigung, Sozialversich.	97	108	0,1	0,1	144	215	0,3	0,4
Erziehung und Unterricht	816	819	1,1	1,1	145	157	0,3	0,3
Gesundheits-, Veterinär- und Sozialwesen	771	803	1,0	1,0	317	387	0,6	0,8
Erbringung sonst. öff. u. pers. Dienstleistungen	7 472	7 723	9,7	10,0	2 264	2 224	4,5	4,5
Insgesamt	76 790	77 379	100	100	49 989	49 953	100	100

## Umsatzsteuerpflichtige, Lieferungen und Leistungen 1999 und 2000 nach Verwaltungsbezirken

Verwaltungsbezirk	Steuerpflichtige				Lieferungen und Leistungen			
	Anzahl		Anteil in %		Mill. EUR		Anteil in %	
	1999	2000	1999	2000	1999	2000	1999	2000
<b>Kreisfreie Städte</b>								
Brandenburg an der Havel	1 955	1 947	2,5	2,5	1 006	934	2,0	1,9
Cottbus	3 128	3 041	4,1	3,9	1 735	1 653	3,5	3,3
Frankfurt (Oder)	1 977	2 006	2,6	2,6	1 249	1 150	2,5	2,3
Potsdam	3 930	3 980	5,1	5,1	2 953	2 842	5,9	5,7
<b>Landkreise</b>								
Barnim	5 315	5 398	6,9	7,0	2 425	2 345	4,9	4,7
Dahme-Spreewald	5 157	5 287	6,7	6,8	3 657	3 733	7,3	7,5
Elbe-Elster	3 984	3 956	5,2	5,1	1 950	1 944	3,9	3,9
Havelland	4 288	4 419	5,6	5,7	1 957	1 910	3,9	3,8
Märkisch-Oderland	5 856	5 913	7,6	7,6	3 736	2 933	7,5	5,9
Oberhavel	5 846	5 920	7,6	7,7	3 706	3 428	7,4	6,9
Oberspreewald-Lausitz	3 371	3 367	4,4	4,4	2 666	2 426	5,3	4,9
Oder-Spree	5 664	5 693	7,4	7,4	4 788	5 521	9,6	11,1
Ostprignitz-Ruppin	3 601	3 579	4,7	4,6	1 962	1 931	3,9	3,9
Potsdam-Mittelmark	7 163	7 261	9,3	9,4	3 485	3 413	7,0	6,8
Prignitz	2 816	2 814	3,7	3,6	1 506	1 529	3,0	3,1
Spree-Neiße	4 218	4 167	5,5	5,4	2 239	2 165	4,5	4,3
Teltow-Fläming	4 921	5 029	6,4	6,5	3 365	4 220	6,7	8,4
Uckermark	3 600	3 602	4,7	4,7	5 604	5 875	11,2	11,8
<b>Land Brandenburg</b>	<b>76 790</b>	<b>77 379</b>	<b>100</b>	<b>100</b>	<b>49 989</b>	<b>49 953</b>	<b>100</b>	<b>100</b>
darunter								
Engerer Verflechtungsraum	30 333	31 085	39,5	40,2	20 458	20 749	40,9	41,5

### Engerer Verflechtungsraum Brandenburg-Berlin

Die 31 085 Brandenburger Steuerpflichtigen des engeren Verflechtungsraumes Brandenburg-Berlin rechneten 2000 Lieferungen und Leistungen in Höhe von 21 Mrd. EUR ab. Der Anteil an der Landes-summe betrug 41,5 Prozent. Zu 1999 erhöhten sich die Lieferungen und Leistungen um 1,4 Prozent. Die Zahl der Steuerpflichtigen stieg zu 1999 um 752 auf 31 085. Zum Land insgesamt ist dies ein Anteil von 40,2 Prozent. In der Vorstatistik betrug er 39,5 Prozent.

## **Tabellenteil**

**1.1. Umsatzsteuerpflichtige, deren steuerbarer Umsatz und Umsatzsteuervorauszahlung 2000 nach Wirtschaftszweigen (Abschnitte A bis O)**

Kenn- zeich- nung	Wirtschaftszweig	Steuer- pflichtige <sup>1)</sup>	Steuerbarer Umsatz		USt v. Abzug d. Vorsteuer		Abziehbare Vorsteuer	USt- Voraus- zahlung
			insgesamt	darunter Lieferungen und Leistungen	insgesamt	darunter Lieferungen und Leistungen		
		Anzahl	1 000 EUR					
A	Land- u. Forstwirtschaft	3 285	1 733 220	1 718 631	162 844	161 325	173 155	- 10 209
B	Fischerei u. Fischzucht	65	.	.	.	.	.	.
C	Bergbau u. Gew. v. Steinen u. Erden	42	.	.	.	.	.	.
D	Verarbeitendes Gewerbe	6 821	11 700 118	11 021 326	1 433 217	1 327 501	1 253 203	179 958
E	Energie- u. Wasserversorgung	303	2 919 400	2 918 053	431 179	430 965	299 497	131 682
F	Baugewerbe	14 107	6 970 457	6 952 785	1 108 104	1 105 094	674 170	434 362
G	Handel; Instandh. u. Rep. v. Kfz u. Gebrauchsgütern	19 082	13 350 546	13 045 811	1 823 349	1 781 273	1 512 522	311 040
H	Gastgewerbe	6 196	887 637	886 584	126 779	126 643	74 202	52 624
I	Verkehr u. Nachrichten- übermittlung	3 869	3 207 866	3 204 793	487 556	487 046	165 788	321 785
J	Kredit- u. Versicherungs- gewerbe	388	53 482	53 374	8 413	8 400	4 121	4 292
K	Grundst., Wohnungswesen, Verm. bewegl. Sachen usw.	13 768	6 502 479	6 469 905	847 220	842 110	509 019	338 336
L	Öff. Verw., Verteidigung, Sozialversicherung	108	215 443	215 411	7 282	7 277	13 110	- 5 829
M	Erziehung u. Unterricht	819	157 573	157 247	12 741	12 689	6 977	5 763
N	Gesundheits-, Veterinär- u. Sozialwesen	803	388 205	387 336	18 339	18 218	14 075	4 263
O	Erbringung sonst. öff. u. persönl. Dienstleistungen	7 723	2 233 757	2 223 562	303 511	301 765	192 968	110 609
Insges.	Land Brandenburg	77 379	51 019 676	49 952 996	6 879 747	6 719 388	4 958 422	1 922 275

1) Steuerpflichtige mit Lieferungen und Leistungen über 16 617 EUR



## 1.2. Umsatzsteuerpflichtige, deren steuerbarer Umsatz und Umsatzsteuervorauszahlung 2000 nach Wirtschaftszweigen

Kenn- zeich- nung	Wirtschaftszweig	Steuer- pflichtige <sup>1)</sup>	Steuerbarer Umsatz		USt v. Abzug d. Vorsteuer		Abziehbare Vorsteuer	USt- Voraus- zahlung
			insgesamt	darunter Lieferungen und Leistungen	insgesamt	darunter Lieferungen und Leistungen		
		Anzahl	1 000 EUR					
A	Land- und Forstwirtschaft	3 285	1 733 220	1 718 631	162 844	161 325	173 155	- 10 209
01	Landwirtschaft, gewerbliche Jagd	3 204	1 720 425	1 706 145	160 879	159 409	171 869	- 10 893
01.1	Pflanzenbau	912	362 856	357 590	30 752	30 334	36 958	- 6 190
01.2	Tierhaltung	408	226 864	222 900	18 025	17 552	21 981	- 3 955
01.3	Gemischte Landwirtschaft	1 160	767 234	765 159	61 848	61 617	82 163	- 20 283
01.4	Erbringung von Dienstleistungen in der Landwirtschaft u.ä.	724	363 471	360 496	50 254	49 906	30 767	19 535
02	Forstwirtschaft	81	12 794	12 486	1 965	1 916	1 286	684
B/ 05	Fischerei u. Fischzucht	65	.	.	.	.	.	.
C	Bergbau und Gewinnung von Steinen u. Erden	42	.	.	.	.	.	.
CA	Kohlenbergbau, Torfgewinnung, Gew. v. Erdöl u. Erdgas usw.	3	.	.	.	.	.	.
10	Kohlenbergbau, Torf- gewinnung	1	.	.	.	.	.	.
10.2	Braunkohlenbergbau und -brikettherstellung	1	.	.	.	.	.	.
11	Gew. von Erdöl und Erdgas, Erbring. verb. Dienstleistungen	2	.	.	.	.	.	.
11.2	Erbring. verb. Dienstleistungen bei der Gew. v. Erdöl u. Erdgas	2	.	.	.	.	.	.
CB	Erzbergbau, Gewinnung von Steinen u. Erden, sonst. Bergbau	39	.	.	.	.	.	.
13	Erzbergbau	1	.	.	.	.	.	.
13.2	NE-Metallerzbergbau (oh.Uran-u.Thoriumerze)	1	.	.	.	.	.	.
14	Gew. von Steinen u. Erden, sonstiger Bergbau	38	.	.	.	.	.	.
14.1	Gewinnung von Natursteinen	2	.	.	.	.	.	.
14.2	Gew. von Kies, Sand, Ton und Kaolin	34	28 290	28 279	4 524	4 522	3 644	880
14.5	Gew. v. Steinen u. Erden a.n.g., sonst. Bergbau	2	.	.	.	.	.	.
D	Verarbeitendes Gewerbe	6 821	11 700 118	11 021 326	1 433 217	1 327 501	1 253 203	179 958
DA	Ernährungsgewerbe u. Tabakverarbeitung	1 141	1 469 685	1 437 699	119 572	116 276	122 714	- 3 142
15	Ernährungsgewerbe	1 140	.	.	.	.	.	.
15.1	Schlachten u. Fleisch- verarbeitung	337	423 954	414 912	30 277	29 522	29 392	884
15.2	Fischverarbeitung	8	5 606	4 811	419	363	325	94
15.3	Obst- u. Gemüsever- arbeitung	39	173 839	160 587	12 866	11 539	16 949	- 4 083
15.4	H. v. pflanzlichen u. tierischen Ölen u. Fetten	3	.	.	.	.	.	.
15.5	Milchverarbeitung	31	309 948	308 973	20 082	19 944	21 732	- 1 650
15.6	Mahl- u. Schäl- u. H. v. Stärke u. Stärkeerzeugn.	26	22 285	21 839	1 627	1 596	1 480	147
15.7	H. v. Futtermitteln	42	.	.	.	.	.	.

1) Steuerpflichtige mit Lieferungen und Leistungen über 16 617 EUR

**Noch: 1.2. Umsatzsteuerpflichtige, deren steuerbarer Umsatz und Umsatzsteuervorauszahlung 2000 nach Wirtschaftszweigen**

Kenn- zeich- nung	Wirtschaftszweig	Steuer- pflichtige <sup>1)</sup>	Steuerbarer Umsatz		USt v. Abzug d. Vorsteuer		Abziehbare Vorsteuer	USt- Voraus- zahlung
			insgesamt	darunter Lieferungen und Leistungen	insgesamt	darunter Lieferungen und Leistungen		
		Anzahl	1 000 EUR					
15.8	Sonst. Ernährungsgewerbe (oh. Getränkeherstellung)	621	315 738	313 403	25 428	25 173	21 277	4 151
15.9	Getränkeherstellung	33	.	.	.	.	.	.
16	Tabakverarbeitung	1	.	.	.	.	.	.
DB	Textil- u. Bekleidungs- gewerbe	224	179 371	164 105	25 159	22 723	20 024	5 134
17	Textilgewerbe	98	129 239	118 233	17 891	16 137	14 618	3 274
17.1	Spinnstoffaufbereitung und Spinnerei	7	.	.	.	.	.	.
17.2	Weberei	5	.	.	.	.	.	.
17.3	Textilveredlung	6	.	.	.	.	.	.
17.4	H. v. konfektion., Textil- waren (oh. Bekleidung)	29	.	.	.	.	.	.
17.5	Sonstige Textilgewerbe (oh. H. v. Maschenware)	46	39 660	37 750	5 234	4 934	3 693	1 541
17.6	H. v. gewirktem u. gestricktem Stoff	3	.	.	.	.	.	.
17.7	H. v. gewirkten u. gestrickten Fertigerzeugnissen	2	.	.	.	.	.	.
18	Bekleidungsgewerbe	126	50 132	45 872	7 267	6 587	5 407	1 861
18.1	H. v. Lederbekleidung	3	.	.	.	.	.	.
18.2	H. v. Bekleidung (oh. Lederbekleidung)	112	.	.	.	.	.	.
18.3	Zurichtung u. Färben v. Fellen, H. v. Pelzwaren	11	.	.	.	.	.	.
DC/ 19	Ledergewerbe	74	20 636	19 580	2 385	2 216	1 718	667
19.1	Ledererzeugung	1	.	.	.	.	.	.
19.2	Lederverarb. (oh. H. v. Le- derbekleidung u. Schuhen)	41	5 707	5 569	903	881	496	407
19.3	H. v. Schuhen	32	.	.	.	.	.	.
DD/ 20	Holzgewerbe (oh. H. v. Möbeln)	519	523 577	509 147	60 006	57 693	63 621	- 3 615
20.1	Säge-, Hobel- u. Holz- imprägnierwerke	57	237 676	230 038	16 710	15 488	33 494	- 16 784
20.2	Furnier-, Sperrh.-, Holz- faserpl. -u. -spanplattenwerke	7	.	.	.	.	.	.
20.3	H. v. Konstr.-, Fertigbauteilen, Ausbauelement. u.ä. a. Holz	269	205 826	200 151	30 912	29 999	21 378	9 534
20.4	H. v. Verpackungsmitteln u. Lagerbehältern a. Holz	11	.	.	.	.	.	.
20.5	H. v. Holzwaren a.n.g., Kork-, Flecht- u. Korbwaren	175	65 313	64 292	10 426	10 263	7 043	3 383
DE	Papier-,Verlags- u. Druckgewerbe	347	923 475	835 804	108 357	95 133	96 232	12 125
21	Papiergewerbe	48	643 827	558 462	71 428	58 575	72 271	- 843
21.1	H. v. Holzstoff, Zellstoff, Papier, Karton und Pappe	9	.	.	.	.	.	.
21.2	Papier-, Karton- u. Pappe- Verarbeitung	39	.	.	.	.	.	.
22	Verlags-, Druckgewerbe, Vervielfältigung	299	279 648	277 342	36 929	36 559	23 961	12 968
22.1	Verlagsgewerbe	101	171 360	171 342	20 477	20 475	12 587	7 890
22.2	Druckgewerbe	188	.	.	.	.	.	.
22.3	Vervielf. v. besp. Ton-, Bild- u. Datenträgern	10	.	.	.	.	.	.

**Noch: 1.2. Umsatzsteuerpflichtige, deren steuerbarer Umsatz und Umsatzsteuervorauszahlung 2000 nach Wirtschaftszweigen**

Kenn- zeich- nung	Wirtschaftszweig	Steuer- pflichtige <sup>1)</sup>	Steuerbarer Umsatz		USt v. Abzug d. Vorsteuer		Abziehbare Vorsteuer	USt- Voraus- zahlung
			insgesamt	darunter Lieferungen und Leistungen	insgesamt	darunter Lieferungen und Leistungen		
		Anzahl	1 000 EUR					
DG/ 24	Chemische Industrie	101	2 188 098	2 174 778	331 216	329 121	280 849	50 367
24.1	H. v. chemischen Grund- stoffen	34	.	.	.	.	.	.
24.2	H.v.Schädlingsbekämp- fungs-u.Pflanzenschutz m.	1	.	.	.	.	.	.
24.3	H. v. Anstrichmitteln, Druckfarben u. Kitten	10	.	.	.	.	.	.
24.4	H. v. pharmazeut. Erzeugnissen	14	.	.	.	.	.	.
24.5	H. v. Seifen, Wasch-, Reini- gungs- u. Körperpflegemitteln	16	.	.	.	.	.	.
24.6	H. v. sonstigen chemischen Erzeugnissen	23	.	.	.	.	.	.
24.7	H. v. Chemiefasern	3	.	.	.	.	.	.
DH/ 25	H. v. Gummi- u. Kunststoff- waren	201	454 417	432 317	55 468	51 932	52 953	2 515
25.1	H. v. Gummiwaren	75	73 281	68 764	10 673	9 950	7 779	2 894
25.2	H. v. Kunststoffwaren	126	381 137	363 553	44 795	41 982	45 173	- 379
DI/ 26	Glasgewerbe, Keramik, Verarb. v. Steinen u. Erden	571	747 506	731 223	101 165	98 629	77 689	23 476
26.1	H. u. Verarb. v. Glas	38	.	.	.	.	.	.
26.2	Keramik (oh. Ziegelei u. Baukeramik)	83	40 891	38 895	6 355	6 036	4 505	1 850
26.3	H. v. keramischen Wand- u. Bodenfliesen u. -platten	16	6 151	6 137	984	982	620	364
26.4	Ziegelei, H. v. sonst. Baukeramik	12	.	.	.	.	.	.
26.5	H. v. Zement, Kalk u. gebranntem Gips	3	.	.	.	.	.	.
26.6	H. v. Erzeugnissen a. Beton, Zement u. Gips	225	370 657	364 791	57 573	56 635	42 562	15 011
26.7	Be- u. Verarb. v. Natur- steinen a.n.g.	178	69 005	65 597	10 928	10 452	6 354	4 574
26.8	H. v. sonst. Mineral- erzeugnissen	16	.	.	.	.	.	.
DJ	Metallerzg. u. -bearbeitung, H. v. Metallerzeugnissen	1 491	2 283 074	2 215 848	300 685	289 908	266 746	33 940
27	Metallerzeugung u. -bearbeitung	100	1 195 915	1 151 519	137 903	130 799	147 143	- 9 240
27.1	Erzeugung von Roheisen, Stahl, Ferrole. (EGKS)	3	.	.	.	.	.	.
27.2	H. v. Rohren	11	23 698	23 698	3 790	3 790	3 360	430
27.3	Sonst. erste Bearb. v. Eisen, Stahl, H. v. Ferrole.	54	98 473	92 458	14 514	13 552	11 463	3 052
27.4	Erzeugung u. erste Bearb. v. NE-Metallen	15	.	.	.	.	.	.
27.5	Gießereiindustrie	17	.	.	.	.	.	.
28	H. v. Metallerzeugnissen	1 391	1 087 159	1 064 328	162 782	159 109	119 603	43 180
28.1	Stahl- u. Leichtmetallbau	311	339 436	335 694	53 300	52 693	38 145	15 160
28.2	Kessel- u. Behälterbau (oh. H. v. Dampfkesseln)	21	.	.	.	.	.	.
28.3	H. v. Dampfkesseln (oh. Zentralheizungskessel)	1	.	.	.	.	.	.
28.4	H. v. Schmiede-, Preß-, Zieh-, Stanzteilen u. ä.	101	80 044	78 168	10 866	10 566	9 678	1 188

**Noch: 1.2. Umsatzsteuerpflichtige, deren steuerbarer Umsatz und Umsatzsteuervorauszahlung 2000 nach Wirtschaftszweigen**

Kenn- zeich- nung	Wirtschaftszweig	Steuer- pflichtige <sup>1)</sup>	Steuerbarer Umsatz		USt v. Abzug d. Vorsteuer		Abziehbare Vorsteuer	USt- Voraus- zahlung
			insgesamt	darunter Lieferungen und Leistungen	insgesamt	darunter Lieferungen und Leistungen		
		Anzahl	1 000 EUR					
28.5	Oberflächenveredlg., Wärme- behandlg., Mechanik a.n.g.	719	287 861	285 118	45 768	45 329	28 143	17 622
28.6	H. v. Schneidw., Werkzeug., Schlössern u. Beschlägen	95	83 177	81 064	11 016	10 678	9 155	1 861
28.7	H. v. sonst. EBM-Waren	143	230 497	219 583	32 160	30 402	27 611	4 549
DK/ 29	Maschinenbau	457	1 550 821	1 183 630	139 049	80 435	132 968	6 025
29.1	H. v. Masch. f. d. Erzeugung u. Nutzung v. mech. Energie	41	.	.	.	.	.	.
29.2	H. v. sonstigen Maschinen für unspezifische Verwendung	70	77 322	76 574	11 194	11 075	8 560	2 634
29.3	H. v. land- u. forstwirt- schaftlichen Maschinen	78	90 829	88 772	13 787	13 458	9 881	3 906
29.4	H. v. Werkzeugmaschinen	63	55 900	55 128	8 003	7 884	5 674	2 329
29.5	H. v. Masch. f. sonst. best. Wirtschaftszweige	170	214 438	210 666	29 321	28 849	21 977	7 289
29.6	H. v. Waffen u. Munition	6	649	649	104	104	82	22
29.7	H. v. Haushaltsgeräten a.n.g.	29	.	.	.	.	.	.
DL	H. v. Büromasch., DV-Geräten u. -Einr.; Elektrotechnik usw.	831	615 637	594 209	78 390	75 000	57 236	21 154
30	H. v. Büromasch., DV-Geräten u. -Einrichtungen	104	97 279	87 940	12 643	11 149	9 360	3 283
31	H. v. Geräten d. Elektrizitäts- erzg., -verteilung u.ä.	160	140 861	136 446	20 959	20 237	13 801	7 157
31.1	H. v. Elektromotoren, Gene- ratoren, Transformatoren	33	41 399	40 306	6 095	5 920	4 366	1 729
31.2	H. v. Elektriz.vertlg.- u. -schalteinrichtungen	21	14 048	14 020	2 225	2 220	1 291	934
31.3	H. v. isol. Elektrokabeln, -leitungen u. -drähten	15	.	.	.	.	.	.
31.4	H. v. Akkumulatoren u. Batterien	1	.	.	.	.	.	.
31.5	H. v. elektrischen Lampen u. Leuchten	20	.	.	.	.	.	.
31.6	H. v. elektr. Ausrüstg. a.n.g.	70	56 124	53 632	8 005	7 591	5 203	2 803
32	Rundfunk-, Fernseh- u. Nachrichtentechnik	140	122 542	120 885	17 317	17 052	13 433	3 884
32.1	H. v. elektronischen Bauelementen	60	63 094	61 974	8 552	8 373	6 304	2 249
32.2	H. v. nachrichtentechnischen Geräten u. Einrichtungen.	58	49 808	49 277	7 235	7 150	6 019	1 216
32.3	H. v. Rundfunk-, Fernseh-, Phono-, videotechn. Geräten	22	9 639	9 633	1 529	1 528	1 110	419
33	Medizin-, Meß-, Steuer- u. Regelungstechnik, Optik	427	254 956	248 938	27 471	26 562	20 641	6 830
33.1	H. v. med. Geräten u. ortho- pädischen Vorrichtungen	280	154 038	151 294	14 114	13 687	11 537	2 576
33.2	H. v. Meß-, Kontroll-, Navig.- u.ä. Instr. u. Vorr.	71	46 518	44 359	5 733	5 407	4 039	1 694
33.3	H. v. industriellen Prozeßsteuerungsanlagen	14	25 274	25 241	3 500	3 497	2 430	1 069
33.4	H. v. optischen u. fotografischen Geräten	54	27 486	26 409	3 863	3 710	2 459	1 404
33.5	H. v. Uhren	8	1 639	1 634	262	261	176	86
DM	Fahrzeugbau	179	220 395	218 830	34 922	34 671	21 685	13 237

**Noch: 1.2. Umsatzsteuerpflichtige, deren steuerbarer Umsatz und Umsatzsteuervorauszahlung 2000 nach Wirtschaftszweigen**

Kenn- zeich- nung	Wirtschaftszweig	Steuer- pflichtige <sup>1)</sup>	Steuerbarer Umsatz		USt v. Abzug d. Vorsteuer		Abziehbare Vorsteuer	USt- Voraus- zahlung
			insgesamt	darunter Lieferungen und Leistungen	insgesamt	darunter Lieferungen und Leistungen		
		Anzahl	1 000 EUR					
34	H. v. Kraftwagen u. Kraftwagenteilen	82	46 008	45 538	7 234	7 158	5 943	1 291
34.1	H. v. Kraftwagen u. Kraftwagenmotoren	15	6 109	6 065	898	891	470	428
34.2	H. v. Karosserien, Aufbauten u. Anhängern	53	33 046	32 646	5 244	5 178	3 486	1 758
34.3	H. v. Teilen u.ä. f. Kraftwagen u. deren Motoren	14	6 854	6 827	1 092	1 088	1 988	- 896
35	Sonstiger Fahrzeugbau	97	174 386	173 293	27 688	27 513	15 742	11 946
35.1	Schiffbau	50	14 597	14 213	2 267	2 205	1 204	1 063
35.2	Schienenfahrzeugbau	16	.	.	.	.	.	.
35.3	Luft- u. Raumfahrzeugbau	6	.	.	.	.	.	.
35.4	H. v. Krafträdern, Fahrrädern und Behindertenfahrzeugen	8	.	.	.	.	.	.
35.5	Fahrzeugbau a.n.g.	17	21 178	20 686	3 257	3 179	2 407	850
DN	H. v. Möbeln, Schmuck, Musikinstrumente usw., Recycling	685	523 426	504 156	76 843	73 762	58 768	18 074
36	H. v. Möbeln, Schmuck, Musikinstr., Sportgeräte usw.	509	280 062	261 808	39 547	36 628	30 072	9 474
36.1	H. v. Möbeln	335	231 526	214 561	32 174	29 461	24 391	7 783
36.2	H. v. Schmuck u.ä. Erzeugnissen	82	18 030	17 722	2 868	2 819	1 717	1 151
36.3	H. v. Musikinstrumenten	13	3 587	3 586	535	535	278	257
36.4	H. v. Sportgeräten	16	7 442	7 198	1 133	1 094	763	369
36.5	H. v. Spielwaren	14	2 898	2 865	376	371	259	117
36.6	H. v. sonst. Erzeugnissen	49	16 578	15 876	2 461	2 349	2 664	- 203
37	Recycling	176	243 363	242 348	37 296	37 134	28 696	8 600
37.1	Recycling v. Schrott	48	112 359	111 770	17 213	17 119	12 366	4 847
37.2	Recycling v. nichtmetall. Altmat. u. Reststoffen	128	131 004	130 578	20 083	20 015	16 330	3 753
E	Energie- u. Wasserversorgung	303	2 919 400	2 918 053	431 179	430 965	299 497	131 682
40	Energieversorgung	199	2 539 834	2 538 939	389 879	389 736	265 080	124 799
40.1	Elektrizitätsversorgung	130	1 898 630	1 898 046	287 835	287 742	187 116	100 719
40.2	Gasversorgung	30	315 080	315 061	50 322	50 319	42 299	8 023
40.3	Fernwärmeversorgung	39	326 125	325 833	51 721	51 675	35 665	16 056
41	Wasserversorgung	104	379 566	379 113	41 300	41 229	34 417	6 883
F/ 45	Baugewerbe	14 107	6 970 457	6 952 785	1 108 104	1 105 094	674 170	434 362
45.1	Vorbereitende Baustellenarbeiten	277	139 223	139 179	22 016	22 005	12 565	9 451
45.2	Hoch- und Tiefbau	4 148	3 313 850	3 306 825	527 444	526 288	331 083	196 531
45.3	Bauinstallation	4 851	1 947 038	1 939 712	308 491	307 280	185 941	122 727
45.4	Sonst. Baugewerbe	4 781	1 528 901	1 525 623	243 702	243 070	141 051	102 733
45.5	Vermietung v. Baumasch. und -gerät. m. Bedienungspersonal	50	41 445	41 445	6 451	6 451	3 530	2 921
G	Handel; Instandh. u. Rep. v. Kfz und Gebrauchsgütern	19 082	13 350 546	13 045 811	1 823 349	1 781 273	1 512 522	311 040
50	Kfz-Handel; Instandh. und Rep. v. Kfz; Tankstellen	3 276	3 070 178	3 040 073	477 196	472 466	393 152	84 054
50.1	Handel m. Kraftwagen	1 205	1 844 043	1 823 792	287 944	284 711	245 807	42 174
50.2	Instandhaltung und Rep. von Kraftwagen	1 195	584 581	582 300	92 863	92 491	69 297	23 541

**Noch: 1.2. Umsatzsteuerpflichtige, deren steuerbarer Umsatz und Umsatzsteuervorauszahlung 2000 nach Wirtschaftszweigen**

Kenn- zeich- nung	Wirtschaftszweig	Steuer- pflichtige <sup>1)</sup>	Steuerbarer Umsatz		USt v. Abzug d. Vorsteuer		Abziehbare Vorsteuer	USt- Voraus- zahlung
			insgesamt	darunter Lieferungen und Leistungen	insgesamt	darunter Lieferungen und Leistungen		
		Anzahl	1 000 EUR					
50.3	Handel mit Kraftwagenteilen und Zubehör	397	232 905	226 862	35 469	34 588	27 840	7 629
50.4	Handel m. Krädern, Teilen u. Zubeh.; Instandh. u. Rep.	165	63 608	62 077	9 979	9 734	8 022	1 957
50.5	Tankstellen	314	345 041	345 041	50 941	50 941	42 186	8 754
51	Handelsvermittlung u. Großhandel (oh. Kfz)	3 418	4 849 002	4 674 382	567 968	545 235	495 216	72 859
51.1	Handelsvermittlung	1 490	275 000	268 885	40 412	39 428	29 055	11 364
51.2	Gh. m. landw. Grundstoffen und lebenden Tieren	173	446 975	430 599	40 479	39 273	36 279	4 300
51.3	Gh. m. Nahrungsmitteln, Getränken u. Tabakwaren	316	1 022 659	978 391	98 574	95 071	86 921	11 652
51.4	Gh. m. Gebrauchs- u. Verbrauchsgütern	330	375 574	357 884	51 896	49 077	42 503	9 393
51.5	Gh. m. Rohstf., Halbwaren, Altmaterial u. Reststoffen	641	1 670 891	1 595 431	212 230	200 162	189 561	22 669
51.6	Gh. m. Maschinen, Ausrüstungen u. Zubehör	296	280 167	272 622	40 259	39 062	31 262	8 996
51.7	Sonst. Großhandel	172	777 736	770 570	84 119	83 162	79 635	4 484
52	Eh. (oh. Handel m. Kfz u. Tank- st.); Rep. v. Gebrauchsgütern	12 388	5 431 366	5 331 357	778 184	763 572	624 154	154 126
52.1	Eh. m. Waren versch. Art (i. Verkaufsräumen)	2 215	833 542	828 273	101 963	101 367	88 631	13 323
52.2	Fach-Eh. m. Nahrungsm. usw. (i. Verkaufsräumen)	1 517	471 665	465 599	50 243	49 781	42 824	7 419
52.3	Apotheken; Fach-Eh. m. med. Art. usw. (i. Verkaufsr.)	827	917 531	916 739	141 565	141 450	107 182	34 383
52.4	Sonstiger Facheinzelhandel (i. Verkaufsräumen)	6 230	2 891 142	2 808 008	438 711	425 881	352 321	86 496
52.5	Eh. m. Antiquitäten u. Ge- braucht. (i. Verkaufsr. )	173	36 206	35 726	5 629	5 553	3 704	1 926
52.6	Einzelhandel (nicht i. Verkaufsräumen)	948	168 356	164 701	22 346	21 909	17 569	4 777
52.7	Rep. v. Gebrauchsgütern	478	112 925	112 312	17 727	17 632	11 924	5 803
H/ 55	Gastgewerbe	6 196	887 637	886 584	126 779	126 643	74 202	52 624
55.1	Hotels, Gasthöfe, Pensionen u. Hotels garnis	1 292	254 103	253 638	39 586	39 513	21 835	17 769
55.2	Sonstiges Beherbergungs- gewerbe	170	35 023	35 023	3 815	3 815	2 444	1 371
55.3	Restaurants, Cafes, Eisdielen und Imbisshallen	3 371	417 640	417 129	58 743	58 687	35 212	23 535
55.4	Sonstiges Gaststättengewerbe	1 089	120 030	119 962	17 798	17 791	10 555	7 243
55.5	Kantinen u. Caterer	274	60 842	60 832	6 837	6 837	4 156	2 705
I	Verkehr u. Nachrichten- übermittlung	3 869	3 207 866	3 204 793	487 556	487 046	165 788	321 785
60	Landverkehr; Transport i. Rohrfernleitungen	2 416	787 110	786 548	114 163	114 048	79 272	34 910
60.1	Eisenbahnen	8	.	.	.	.	.	.
60.2	Sonstiger Landverkehr	2 403	752 818	752 255	108 768	108 653	73 945	34 841
60.3	Transport in Rohrfernleitungen	5	.	.	.	.	.	.
61	Schifffahrt	97	25 682	25 276	3 260	3 194	1 958	1 303
61.1	See- u. Küstenschifffahrt	7	.	.	.	.	.	.
61.2	Binnenschifffahrt	90	.	.	.	.	.	.

**Noch: 1.2. Umsatzsteuerpflichtige, deren steuerbarer Umsatz und Umsatzsteuervorauszahlung 2000 nach Wirtschaftszweigen**

Kenn- zeich- nung	Wirtschaftszweig	Steuer- pflichtige <sup>1)</sup>	Steuerbarer Umsatz		USt v. Abzug d. Vorsteuer		Abziehbare Vorsteuer	USt- Voraus- zahlung
			insgesamt	darunter Lieferungen und Leistungen	insgesamt	darunter Lieferungen und Leistungen		
		Anzahl	1 000 EUR					
62	Luftfahrt	16	8 221	8 212	1 209	1 208	1 978	- 768
62.1	Linienflugverkehr	5	.	.	.	.	.	.
62.2	Gelegenheitsflugverkehr	8	3 409	3 409	448	448	1 074	- 626
62.3	Raumtransport	3	.	.	.	.	.	.
63	Hilfs- u. Nebentätigk. f. d. Verkehr; Verkehrsverm.	1 116	2 345 063	2 342 968	362 539	362 212	73 989	288 549
63.1	Frachtumschlag u. Lagerei	14	.	.	.	.	.	.
63.2	Sonst. Hilfs- u. Nebentätigkeit für den Verkehr	67	.	.	.	.	.	.
63.3	Reisebüros u.Reiseveranstalter	333	70 822	68 919	10 040	9 743	7 505	2 535
63.4	Spedition, sonstige Verkehrs- vermittlung	702	671 229	671 123	96 294	96 279	62 082	34 212
64	Nachrichtenübermittlung	224	41 790	41 788	6 384	6 384	8 592	- 2 208
64.1	Postdienste und private Kurierdienste	195	23 485	23 482	3 498	3 497	2 296	1 202
64.2	Fernmeldedienste	29	18 306	18 306	2 886	2 886	6 297	- 3 410
J	Kredit- und Versicherungs- gewerbe	388	53 482	53 374	8 413	8 400	4 121	4 292
65	Kreditgewerbe	37	23 518	23 503	3 714	3 712	1 271	2 444
65.1	Zentralbanken und Kreditinstitute	32	.	.	.	.	.	.
65.2	Sonst. Finanzierungs- institutionen	5	.	.	.	.	.	.
67	Kredit- und Versicherungs- hilfsgewerbe	351	29 964	29 871	4 698	4 687	2 850	1 848
67.1	M. d. Kreditgewerbe verb. Tätigkeiten	80	7 538	7 489	1 180	1 177	633	547
67.2	M. d. Versicherungsgewerbe verb. Tätigkeiten	271	22 426	22 383	3 518	3 511	2 217	1 300
K	Grundst., Wohnungswesen, Verm. bewegl. Sachen usw.	13 768	6 502 479	6 469 905	847 220	842 110	509 019	338 336
70	Grundstücks- und Wohnungs- wesen	3 889	3 024 304	3 005 628	346 213	343 471	233 072	113 133
70.1	Erschließung, Kauf, Verkauf von Grundst., Gebäuden usw.	372	376 595	376 384	53 080	53 046	46 537	6 488
70.2	Verm. u. Verp. v. eig. Grundst. Gebäuden und Wohnungen	2 385	1 669 658	1 659 453	157 601	156 219	114 381	43 268
70.3	Vermittl. u. Verw. v. Grundst. Gebäuden und Wohnungen	1 132	978 051	969 791	135 532	134 206	72 154	63 377
71	Verm. bewegl. Sachen ohne Bedienungspersonal	640	293 721	287 832	44 972	44 033	31 320	13 654
71.1	Verm. von Kraftwagen bis 3,5 t Gesamtgewicht	120	48 552	45 210	7 424	6 890	5 983	1 442
71.2	Verm. v. sonst. Verkehrsmitteln	69	15 278	14 241	2 359	2 193	1 739	620
71.3	Vermietung von Maschinen und Geräten	351	207 641	206 731	31 900	31 758	21 125	10 775
71.4	Vermietung v. Gebrauchsgütern a.n.g.	100	22 250	21 650	3 289	3 193	2 472	817
72	Datenverarbeitung und Datenbanken	568	171 342	170 397	26 510	26 260	17 093	9 417
72.1	Hardwareberatung	42	4 393	4 393	676	676	463	214
72.2	Softwarehäuser	279	44 917	44 849	6 749	6 733	4 341	2 409
72.3	Datenverarbeitungsdienste	178	83 480	82 645	13 216	12 988	7 569	5 647

**Noch: 1.2. Umsatzsteuerpflichtige, deren steuerbarer Umsatz und Umsatzsteuervorauszahlung 2000 nach Wirtschaftszweigen**

Kenn- zeich- nung	Wirtschaftszweig	Steuer- pflichtige <sup>1)</sup>	Steuerbarer Umsatz		USt v. Abzug d. Vorsteuer		Abziehbare Vorsteuer	USt- Voraus- zahlung
			insgesamt	darunter Lieferungen und Leistungen	insgesamt	darunter Lieferungen und Leistungen		
		Anzahl	1 000 EUR					
72.4	Datenbanken	3	.	.	.	.	.	.
72.5	Instandh. und Rep. von Büro- masch., DV-Gerät. und -Einr.	26	.	.	.	.	.	.
72.6	Sonst. m. d. Datenverarbeitung verbundene Tätigkeiten	40	23 636	23 594	3 482	3 476	3 082	400
73	Forschung und Entwicklung	158	64 400	62 835	9 354	9 104	11 890	- 2 536
73.1	Forschung und Entwicklung i.B. Natur- u.ä. Wissenschaften	145	62 057	60 492	9 085	8 835	11 482	- 2 397
73.2	Forschung und Entwicklung i.B. Geisteswissenschaften	13	2 344	2 343	269	269	408	- 139
74	Erbringung von Dienstleistungen überwiegend für Unternehmen	8 513	2 948 711	2 943 211	420 171	419 242	215 643	204 668
74.1	Rechts-, Steuer- und Unternehmensberatung usw.	2 220	1 005 153	1 004 293	123 088	122 943	69 651	53 436
74.2	Archit.- u. Ingenieurbüros	3 195	853 588	852 646	134 609	134 470	60 596	74 122
74.3	Technische, physikalische u. chemische Untersuchung	88	27 868	27 448	4 338	4 271	2 232	2 106
74.4	Werbung	620	102 504	102 037	16 115	16 040	10 176	5 942
74.5	Gewerbsm. Vermittlung u. Überlassung v. Arbeitskr.	45	34 922	34 922	5 599	5 574	658	4 941
74.6	Detekteien u. Schutz- dienste	130	80 674	80 670	12 899	12 898	3 993	8 906
74.7	Reinigung v. Gebäuden, Inventar u. Verkehrsmitteln	789	245 503	244 384	39 165	38 979	10 121	29 043
74.8	Erbrg. v. sonst. Dienst- leistg. übw. f. Unternehmen	1 426	598 498	596 811	84 358	84 066	58 216	26 173
L/ 75	Öff. Verw., Verteidigung, Sozialversicherung	108	215 443	215 411	7 282	7 277	13 110	- 5 829
75.1	Öffentliche Verwaltung	103	.	.	.	.	.	.
75.3	Sozialversicherung u. Arbeitsförderung	5	.	.	.	.	.	.
M/ 80	Erziehung u. Unterricht	819	157 573	157 247	12 741	12 689	6 977	5 763
80.2	Weiterführende Schulen	29	.	.	.	.	.	.
80.3	Hochschulen	3	.	.	.	.	.	.
80.4	Erwachsenenbildung u. sonstiger Unterricht	787	117 157	117 019	11 531	11 510	6 323	5 208
N/ 85	Gesundheits-, Veterinär- u. Sozialwesen	803	388 205	387 336	18 339	18 218	14 075	4 263
85.1	Gesundheitswesen	275	217 574	217 312	6 729	6 686	4 204	2 524
85.2	Veterinärwesen	428	54 459	54 282	8 519	8 491	4 823	3 696
85.3	Sozialwesen	100	116 172	115 741	3 091	3 041	5 048	- 1 957
O	Erbringung sonstiger öff. u. persönlicher Dienstleistungen	7 723	2 233 757	2 223 562	303 511	301 765	192 968	110 609
90	Abwasser-, Abfallbeseiti- gung u. sonst. Entsorgung	307	438 277	433 749	65 928	65 199	39 076	26 858
91	Interessenvertr., kirchl. u. sonst. rel. Vereinig.	156	40 175	39 891	4 742	4 698	3 483	1 273
91.1	Wirtschafts- u. Arbeit- geberverbände, Berufsg.	17	.	.	.	.	.	.
91.3	Sonstige Interessenvertreter usw. (oh. Sozialwesen, Sport)	139	.	.	.	.	.	.



**Noch: 1.2. Umsatzsteuerpflichtige, deren steuerbarer Umsatz und Umsatzsteuervorauszahlung 2000 nach Wirtschaftszweigen**

Kenn- zeich- nung	Wirtschaftszweig	Steuer- pflichtige <sup>1)</sup>	Steuerbarer Umsatz		USt v. Abzug d. Vorsteuer		Abziehbare Vorsteuer	USt- Voraus- zahlung
			insgesamt	darunter Lieferungen und Leistungen	insgesamt	darunter Lieferungen und Leistungen		
		Anzahl	1 000 EUR					
92	Kultur, Sport und Unterhaltung	1 755	644 701	643 357	62 153	61 822	43 228	18 924
92.1	Film- u. Videofilmherstellung, -verleih, -vertrieb usw.	202	165 397	165 171	16 560	16 523	13 869	2 690
92.2	Hörfunk- u. Fernsehanstalten H. v. -programmen	27	66 533	66 445	10 092	10 078	4 410	5 683
92.3	Erbrg. v. sonst. kulturellen u.ä. Leistungen	629	69 227	68 996	8 832	8 786	6 563	2 269
92.4	Korrespondenz-, Nachrich- tenbüros, selbst. Journal.	190	.	.	.	.	.	.
92.5	Bibliotheken, Archive, Museen, zoolog. u.ä. Gärten	18	.	.	.	.	.	.
92.6	Sport	301	73 217	73 064	10 838	10 705	7 274	3 564
92.7	Erbrg. v. sonst. Dienstleist- ungen für Unterhaltung u.ä.	388	241 456	240 811	12 006	11 903	10 154	1 851
93	Erbringung von sonstigen Dienstleistungen	5 505	1 110 604	1 106 566	170 689	170 047	107 182	63 554
Insges.	Land Brandenburg	77 379	51 019 676	49 952 996	6 879 747	6 719 388	4 958 422	1 922 275

## 2.1. Umsatzsteuerpflichtige und deren Lieferungen und Leistungen 2000 nach Wirtschaftszweigen

Kenn- zeich- nung	Wirtschaftszweig	Steuer- pflichtige <sup>1)</sup>	Lieferungen und Leistungen	davon in Größenklassen					
				16 617 bis 50 000		50 000 bis 100 000		100 000 bis 250 000	
				Anzahl	1 000 EUR	Anzahl	1 000 EUR	Anzahl	1 000 EUR
A	Land- u. Forstwirtschaft	3 285	1 718 631	637	20 457	570	41 635	729	116 592
B	Fischerei u. Fischzucht	65	.	15	450	25	1 698	11	1 531
C	Bergbau u. Gew. v. Steinen und Erden	42	.	5	163	6	387	6	1 006
D	Verarbeitendes Gewerbe	6 821	11 021 326	1 090	34 909	1 029	75 945	1 720	288 181
E	Energie- u. Wasserversorg.	303	2 918 053	18	638	45	3 464	51	8 189
F	Baugewerbe	14 107	6 952 785	2 919	92 977	2 400	173 657	3 388	553 015
G	Handel; Instandh. u. Rep. v. Kfz u. Gebrauchsgütern	19 082	13 045 811	4 311	136 648	3 632	264 402	4 734	758 539
H	Gastgewerbe	6 196	886 584	2 112	69 473	1 754	124 378	1 591	244 620
I	Verkehr u. Nachrichten- übermittlung	3 869	3 204 793	1 031	32 903	785	56 918	921	150 155
J	Kredit- u. Versicherungs- gewerbe	388	53 374	213	6 418	83	5 790	53	7 536
K	Grundst., Wohnungswesen, Verm. bewegl. Sachen usw.	13 768	6 469 905	4 855	149 035	2 974	213 429	2 962	455 113
L	Öff. Verw., Verteidigung, Sozialversicherung	108	215 411	19	638	19	1 386	26	4 632
M	Erziehung u. Unterricht	819	157 247	339	11 416	277	19 758	134	19 759
N	Gesundheits-, Veterinär- u. Sozialwesen	803	387 336	190	5 848	224	16 634	237	37 421
O	Erbringung sonst. öff. u. persönl. Dienstleistungen	7 723	2 223 562	3 072	95 538	1 844	130 768	1 610	250 057
Insges.	Land Brandenburg	77 379	49 952 996	20 826	657 512	15 667	1 130 249	18 173	2 896 347

1) Steuerpflichtige mit Lieferungen und Leistungen über 16 617 EUR

und Umsatzgrößenklassen (Abschnitte A bis O)

von . . . bis unter . . . EUR										Kenn- zeich- nung
250 000 bis 500 000		500 000 bis 1 Mill.		1 Mill. bis 2 Mill.		2 Mill. bis 5 Mill.		5 Mill. und mehr		
Anzahl	1 000 EUR	Anzahl	1 000 EUR	Anzahl	1 000 EUR	Anzahl	1 000 EUR	Anzahl	1 000 EUR	
524	185 628	347	252 638	303	431 556	145	405 179	30	264 946	A
9	3 183	1	.	2	.	1	.	1	.	B
8	3 127	7	5 285	4	5 173	5	14 563	1	.	C
1 112	397 284	775	547 770	515	728 506	327	1 027 833	253	7 920 898	D
38	13 500	23	16 090	26	40 851	46	146 280	56	2 689 040	E
2 372	842 840	1 617	1 136 825	807	1 111 179	443	1 318 899	161	1 723 392	F
2 469	868 550	1 701	1 212 123	1 209	1 700 356	699	2 122 155	327	5 983 038	G
511	176 123	145	98 602	55	75 271	23	65 080	5	33 037	H
487	173 526	320	224 666	177	243 218	106	325 473	42	1 997 932	I
22	7 530	8	5 530	4	6 781	5	13 790	-	-	J
1 318	464 423	791	552 542	432	596 677	263	.	173	.	K
19	6 768	9	6 660	7	10 057	5	11 844	4	173 426	L
27	9 305	20	.	12	16 507	5	15 511	5	.	M
87	30 470	31	19 277	12	.	13	41 013	9	.	N
612	212 584	296	206 746	150	197 377	90	264 403	49	866 089	O
9 615	3 394 842	6 091	4 299 130	3 715	5 181 145	2 176	6 574 711	1 116	25 819 060	Insges.

## 2.2. Umsatzsteuerpflichtige und deren Lieferungen und Leistungen 2000

Kenn- zeich- nung	Wirtschaftszweig	Steuer- pflichtige <sup>1)</sup>	Lieferungen und Leistungen	davon in Größenklassen					
				16 617 bis 50 000		50 000 bis 100 000		100 000 bis 250 000	
				Anzahl	1 000 EUR	Anzahl	1 000 EUR	Anzahl	1 000 EUR
A	Land- u. Forstwirtschaft	3 285	1 718 631	637	20 457	570	41 635	729	116 592
01	Landwirtschaft, gewerbl.								
	Jagd	3 204	1 706 145	611	.	549	40 034	710	113 634
01.1	Pflanzenbau	912	357 590	179	.	177	13 070	239	38 329
01.2	Tierhaltung	408	222 900	96	3 192	78	5 744	79	13 032
01.3	Gemischte Landwirtschaft	1 160	765 159	184	5 790	155	10 990	234	37 654
01.4	Erbrg. v. Dienstleistg.								
	i. d. Landwirtschaft u.ä.	724	360 496	152	4 820	139	10 229	158	24 620
02	Forstwirtschaft	81	12 486	26	.	21	1 601	19	2 957
B/ 05	Fischerei u. Fischzucht	65	.	15	450	25	1 698	11	1 531
C	Bergbau u. Gew. v. Steinen								
	u. Erden	42	.	5	163	6	387	6	1 006
CA	Kohlenbergbau, Torfgew.,								
	Gew. v. Erdöl u. Erdgas usw.	3	.	1	.	1	.	-	-
10	Kohlenbergbau, Torf-								
	gewinnung	1	.	-	-	-	-	-	-
10.2	Braunkohlenbergbau u.								
	-brikettherstellung	1	.	-	-	-	-	-	-
11	Gew. v. Erdöl u. Erdgas,								
	Erbrg. verb. Dienstleistg.	2	.	1	.	1	.	-	-
11.2	Erbrg. v. Dienstleistg. bei								
	d. Gew. v. Erdöl u. Erdgas	2	.	1	.	1	.	-	-
CB	Erzbergbau, Gew. v. Steinen								
	u. Erden, sonst. Bergbau	39	.	4	.	5	.	6	1 006
13	Erzbergbau	1	.	-	-	-	-	1	.
13.2	NE-Metallerzbergbau								
	(oh.Uran-u.Thoriumerze)	1	.	-	-	-	-	1	.
14	Gew. v. Steinen u. Erden,								
	sonst. Bergbau	38	.	4	.	5	.	5	.
14.1	Gew. v. Natursteinen	2	.	1	.	-	-	-	-
14.2	Gew. v. Kies, Sand, Ton								
	u. Kaolin	34	28 279	3	81	3	202	5	.
14.5	Gew. v. Steinen u. Erden								
	a.n.g., sonst. Bergbau	2	.	-	-	2	.	-	-
D	Verarbeitendes Gewerbe	6 821	11 021 326	1 090	34 909	1 029	75 945	1 720	288 181
DA	Ernährungsgewerbe u.								
	Tabakverarbeitung	1 141	1 437 699	87	2 935	169	12 726	371	63 602
15	Ernährungsgewerbe	1 140	.	87	2 935	169	12 726	371	63 602
15.1	Schlachten u. Fleisch-								
	verarbeitung	337	414 912	20	598	44	3 374	98	16 971
15.2	Fischverarbeitung	8	4 811	-	-	-	-	2	.
15.3	Obst- u. Gemüsever-								
	arbeitung	39	160 587	4	94	1	.	7	1 330
15.4	H. v. pflanzlichen u.								
	tierischen Ölen u. Fetten	3	.	-	-	1	.	1	.
15.5	Milchverarbeitung	31	308 973	7	257	7	540	5	962
15.6	Mahl- u. Schäl- u. H. v.								
	Stärke u. Stärkezeugn.	26	21 839	3	124	7	556	8	1 352
15.7	H. v. Futtermitteln	42	.	6	173	6	.	7	1 226
15.8	Sonst. Ernährungsgewerbe								
	(oh. Getränkeherstellung)	621	313 403	40	1 426	96	7 207	236	40 264
15.9	Getränkeherstellung	33	.	7	262	7	526	7	1 106
16	Tabakverarbeitung	1	.	-	-	-	-	-	-

1) Steuerpflichtige mit Lieferungen und Leistungen über 16 617 EUR

**nach Wirtschaftszweigen und Umsatzgrößenklassen**

[illegible]

## Noch 2.2. Umsatzsteuerpflichtige und deren Lieferungen und Leistungen 2000

Kenn- zeich- nung	Wirtschaftszweig	Steuer- pflichtige	Lieferungen und Leistungen	davon in Größenklassen					
				16 617 bis 50 000		50 000 bis 100 000		100 000 bis 250 000	
		Anzahl	1 000 EUR	Anzahl	1 000 EUR	Anzahl	1 000 EUR	Anzahl	1 000 EUR
DB	Textil- u. Bekleidungsgewerbe	224	164 105	63	1 849	42	2 949	63	10 007
17	Textilgewerbe	98	118 233	25	758	16	1 097	23	3 796
17.1	Spinnstoffaufbereitung u. Spinnerei	7	.	1	.	1	.	5	835
17.2	Weberei	5	.	1	.	1	.	2	.
17.3	Textilveredlung	6	.	2	.	-	-	1	.
17.4	H. v. konfektion. Textilwaren (oh. Bekleidung)	29	.	10	341	2	.	8	1 333
17.5	Sonst. Textilgewerbe (oh. H. v. Maschenware)	46	37 750	6	167	12	820	7	1 117
17.6	H. v. gewirktem u. gestricktem Stoff	3	.	3	.	-	-	-	-
17.7	H. v. gewirkten u. gestrickten Fertigerzeugnissen	2	.	2	.	-	-	-	-
18	Bekleidungsgewerbe	126	45 872	38	1 091	26	1 852	40	6 211
18.1	H. v. Lederbekleidung	3	.	-	-	1	.	1	.
18.2	H. v. Bekleidung (oh. Lederbekleidung)	112	.	38	1 091	19	1 403	34	5 328
18.3	Zurichtung u. Färben v. Fellen, H. v. Pelzwaren	11	.	-	-	6	.	5	.
DC/ 19	Ledergewerbe	74	19 580	29	947	11	817	19	3 031
19.1	Ledererzeugung	1	.	1	.	-	-	-	-
19.2	Lederverarb. (oh. H. v. Le- derbekleidung u. Schuhen)	41	5 569	21	690	5	375	10	1 475
19.3	H. v. Schuhen	32	.	7	.	6	442	9	1 556
DD/ 20	Holzgewerbe (oh. H. v. Möbeln)	519	509 147	108	3 456	79	5 795	122	20 448
20.1	Säge-, Hobel- u. Holz- imprägnierwerke	57	230 038	16	487	4	324	15	2 500
20.2	Furnier-, Sperrh., Holz- faserpl. u. -spanpl.werke	7	.	2	.	-	-	2	.
20.3	H. v. Konstr., Fertigbaut., Ausbauelement. u.ä. a. Holz	269	200 151	52	1 629	34	.	55	9 173
20.4	H. v. Verpackungsmitteln u. Lagerbehältern a. Holz	11	.	2	.	1	.	6	.
20.5	H. v. Holzwaren a.n.g., Kork-, Flecht- u. Korbwaren	175	64 292	36	1 205	40	2 943	44	7 156
DE	Papier-, Verlags- u. Druckgewerbe	347	835 804	61	1 995	75	5 560	82	12 928
21	Papiergewerbe	48	558 462	7	223	12	836	12	1 652
21.1	H. v. Holzstoff, Zellstoff, Papier, Karton u. Pappe	9	.	1	.	1	.	3	353
21.2	Papier-, Karton- u. Pappe- verarbeitung	39	.	6	.	11	.	9	1 299
22	Verlags-, Druckgewerbe, Vervielfältigung	299	277 342	54	1 772	63	4 724	70	11 276
22.1	Verlagsgewerbe	101	171 342	20	.	22	1 593	20	3 379
22.2	Druckgewerbe	188	.	32	1 101	36	2 698	47	7 377
22.3	Vervielf. v. besp. Ton-, Bild- u. Datenträgern	10	.	2	.	5	434	3	520
DG/ 24	Chemische Industrie	101	2 174 778	19	693	5	377	24	4 088
24.1	H. v. chemischen Grund- stoffen	34	.	3	110	-	-	9	1 709
24.2	H.v.Schädlingsbekämp- fungs-u.Pflanzenschutzsm.	1	.	-	-	1	.	-	-
24.3	H. v. Anstrichmitteln, Druckfarben u. Kitten	10	.	1	.	2	.	2	.
24.4	H. v. pharmazeut. Erzeugn.	14	.	-	-	2	.	2	.

nach Wirtschaftszweigen und Umsatzgrößenklassen

von . . . bis unter . . . EUR										Kenn- zeich- nung
250 000 bis 500 000		500 000 bis 1 Mill.		1 Mill. bis 2 Mill.		2 Mill. bis 5 Mill.		5 Mill. und mehr		
Anzahl	1 000 EUR	Anzahl	1 000 EUR	Anzahl	1 000 EUR	Anzahl	1 000 EUR	Anzahl	1 000 EUR	
21	6 855	12	8 497	13	16 972	6	16 857	4	100 119	DB 17
12	3 975	8	5 555	9	11 715	2	.	3	.	
-	-	-	-	-	-	-	-	-	-	17.1
-	-	-	-	-	-	-	-	1	.	17.2
-	-	-	-	2	.	1	.	-	-	17.3
3	1 050	3	2 060	3	3 466	-	-	-	-	17.4
9	2 925	5	3 495	4	.	1	.	2	.	17.5
-	-	-	-	-	-	-	-	-	-	17.6
-	-	-	-	-	-	-	-	-	-	17.7
9	2 881	4	2 941	4	5 257	4	.	1	.	18
1	.	-	-	-	-	-	-	-	-	18.1
8	.	4	2 941	4	5 257	4	.	1	.	18.2
-	-	-	-	-	-	-	-	-	-	18.3
8	2 918	5	.	1	.	-	-	1	.	DC/ 19
-	-	-	-	-	-	-	-	-	-	19.1
2	.	3	.	-	-	-	-	-	-	19.2
6	2 178	2	.	1	.	-	-	1	.	19.3
85	31 680	51	35 460	44	62 212	20	54 167	10	295 929	DD/ 20
10	.	2	.	6	9 471	2	.	2	.	20.1
1	.	-	-	-	-	1	.	1	.	20.2
50	18 848	35	25 318	24	32 222	13	33 654	6	.	20.3
-	-	1	.	1	.	-	-	-	-	20.4
24	8 714	13	8 253	13	.	4	8 609	1	.	20.5
47	17 097	37	25 747	15	21 873	10	35 137	20	715 468	DE
3	1 064	2	.	5	7 191	-	-	7	.	21
-	-	-	-	2	.	-	-	2	.	21.1
3	1 064	2	.	3	.	-	-	5	.	21.2
44	16 033	35	.	10	14 682	10	35 137	13	.	22
11	4 002	12	8 305	5	7 503	3	9 285	8	.	22.1
33	12 031	23	.	5	7 179	7	25 852	5	32 676	22.2
-	-	-	-	-	-	-	-	-	-	22.3
13	5 131	7	4 965	10	15 053	9	25 271	14	2 119 200	DG/ 24
5	1 694	3	1 927	5	8 056	2	.	7	.	24.1
-	-	-	-	-	-	-	-	-	-	24.2
2	.	1	.	-	-	2	.	-	-	24.3
4	1 707	1	.	1	.	3	9 137	1	.	24.4

## Noch 2.2. Umsatzsteuerpflichtige und deren Lieferungen und Leistungen 2000

Kenn- zeich- nung	Wirtschaftszweig	Steuer- pflichtige	Lieferungen und Leistungen	davon in Größenklassen					
				16 617 bis 50 000		50 000 bis 100 000		100 000 bis 250 000	
		Anzahl	1 000 EUR	Anzahl	1 000 EUR	Anzahl	1 000 EUR	Anzahl	1 000 EUR
24.5	H. v. Seifen, Wasch-, Reini- gungs- u. Körperpflegem.	16	.	8	.	-	-	4	505
24.6	H. v. sonst. chemischen Erzeugnissen	23	.	7	258	-	-	7	1 203
24.7	H. v. Chemiefasern	3	.	-	-	-	-	-	-
DH/ 25	H. v. Gummi- u. Kunststoff- waren	201	432 317	17	552	24	1 859	31	5 605
25.1	H. v. Gummiwaren	75	68 764	8	262	12	907	14	2 600
25.2	H. v. Kunststoffwaren	126	363 553	9	290	12	952	17	3 005
DI/ 26	Glasgewerbe, Keramik, Verarb. v. Steinen u. Erden	571	731 223	89	2 782	61	4 408	163	28 673
26.1	H. u. Verarb. v. Glas	38	.	10	306	5	352	7	1 235
26.2	Keramik (oh. Ziegelei u. Baukeramik)	83	38 895	29	.	12	856	15	2 566
26.3	H. v. keramischen Wand- u. Bodenfliesen u. -platten	16	6 137	4	157	1	.	6	1 040
26.4	Ziegelei, H. v. sonst. Baukeramik	12	.	1	.	1	.	5	921
26.5	H. v. Zement, Kalk u. gebranntem Gips	3	.	-	-	-	-	-	-
26.6	H. v. Erzeugnissen a. Beton, Zement u. Gips	225	364 791	30	980	24	.	45	7 857
26.7	Be- u. Verarb. v. Natur- steinen a.n.g.	178	65 597	12	.	18	1 326	82	14 535
26.8	H. v. sonst. Mineral- erzeugnissen	16	.	3	101	-	-	3	518
DJ	Metallerzg. u. -bearb., H. v. Metallerzeugnissen	1 491	2 215 848	276	8 771	238	17 194	337	54 499
27	Metallerzeugung u. -bearbeitung	100	1 151 519	14	407	14	1 021	20	3 059
27.1	Erzeugung v. Roheisen, Stahl, Ferroleq. (EGKS)	3	.	-	-	1	.	-	-
27.2	H. v. Rohren	11	23 698	1	.	-	-	1	.
27.3	Sonst. erste Bearb. v. Eisen Stahl, H. v. Ferroleq.	54	92 458	9	256	9	.	10	1 524
27.4	Erzeugung u. erste Bearb. v. NE-Metallen	15	.	2	.	3	224	7	1 132
27.5	Gießereiindustrie	17	.	2	.	1	.	2	.
28	H. v. Metallerzeugnissen	1 391	1 064 328	262	8 364	224	16 173	317	51 440
28.1	Stahl- u. Leichtmetallbau	311	335 694	42	1 450	29	2 130	54	9 477
28.2	Kessel- u. Behälterbau (oh. H. v. Dampfkesseln)	21	.	2	.	1	.	2	.
28.3	H. v. Dampfkesseln (oh. Zentralheizungskessel)	1	.	-	-	-	-	-	-
28.4	H. v. Schmiede-, Press-, Zieh-, Stanzteilen u.ä.	101	78 168	29	886	19	1 387	26	3 880
28.5	Oberfläch.veredlg., Wär- mebehandlg., Mechanik a.n.g.	719	285 118	142	4 432	141	.	184	29 470
28.6	H. v. Schneidw., Werkzeugen, Schlössern u. Beschlägen	95	81 064	23	722	17	1 154	25	4 064
28.7	H. v. sonst. EBM-Waren	143	219 583	24	.	17	1 299	26	.
DK/ 29	Maschinenbau	457	1 183 630	51	1 689	62	4 456	95	16 114
29.1	H. v. Masch. f. d. Erzeugung u. Nutzung v. mech. Energie	41	.	3	92	5	333	5	.
29.2	H. v. sonst. Maschinen f. unspezifische Verwendung	70	76 574	4	131	12	910	16	2 865
29.3	H. v. land- u. forstw. Maschinen	78	88 772	11	344	13	951	15	2 753



nach Wirtschaftszweigen und Umsatzgrößenklassen

von . . . bis unter . . . EUR										Kenn- zeich- nung
250 000 bis 500 000		500 000 bis 1 Mill.		1 Mill. bis 2 Mill.		2 Mill. bis 5 Mill.		5 Mill. und mehr		
Anzahl	1 000 EUR	Anzahl	1 000 EUR	Anzahl	1 000 EUR	Anzahl	1 000 EUR	Anzahl	1 000 EUR	
2	.	-	-	1	.	-	-	1	.	24.5
-	-	1	.	3	.	2	.	3	.	24.6
-	-	1	.	-	-	-	-	2	75 238	24.7
39	14 277	27	20 074	24	35 281	21	67 154	18	287 515	DH/ 25
23	7 946	6	4 345	5	.	5	17 108	2	.	25.1
16	6 331	21	15 729	19	.	16	50 046	16	.	25.2
93	33 283	52	36 186	51	75 346	28	90 123	34	460 422	DI/ 26
5	1 781	1	.	2	.	4	12 992	4	169 934	26.1
14	5 272	4	3 044	7	9 783	-	-	2	.	26.2
2	.	1	.	2	.	-	-	-	-	26.3
-	-	3	1 935	1	.	1	.	-	-	26.4
1	.	-	-	-	-	1	.	1	.	26.5
30	10 960	26	17 930	27	40 147	20	64 935	23	.	26.6
38	13 185	15	10 379	11	16 315	1	.	1	.	26.7
3	1 086	2	.	1	.	1	.	3	24 943	26.8
218	76 713	171	123 087	125	177 365	79	244 270	47	1 513 948	DJ
15	5 334	11	8 285	8	11 550	9	28 049	9	1 093 814	27
-	-	-	-	-	-	1	.	1	.	27.1
1	.	1	.	2	.	4	12 922	1	.	27.2
11	3 894	7	5 170	1	.	3	.	4	71 659	27.3
-	-	1	.	1	.	-	-	1	.	27.4
3	.	2	.	4	4 989	1	.	2	.	27.5
203	71 379	160	114 802	117	165 815	70	216 220	38	420 135	28
45	15 824	52	35 742	44	63 335	35	110 732	10	97 003	28.1
-	-	4	2 891	4	6 371	3	.	5	.	28.2
-	-	1	.	-	-	-	-	-	-	28.3
12	4 108	4	.	5	6 928	2	.	4	52 530	28.4
122	43 011	71	51 508	39	52 309	16	52 171	4	.	28.5
10	3 551	7	5 082	5	7 324	4	11 053	4	48 113	28.6
14	4 884	21	15 933	20	29 548	10	25 169	11	.	28.7
64	23 047	70	50 579	52	73 011	37	121 099	26	893 636	DK/ 29
7	2 652	8	5 555	4	5 456	3	10 538	6	.	29.1
8	.	10	7 060	10	14 076	8	28 463	2	.	29.2
7	2 165	10	7 010	8	11 151	8	26 070	6	38 328	29.3

## Noch 2.2. Umsatzsteuerpflichtige und deren Lieferungen und Leistungen 2000

Kenn- zeich- nung	Wirtschaftszweig	Steuer- pflichtige	Lieferungen und Leistungen	davon in Größenklassen					
				16 617 bis 50 000		50 000 bis 100 000		100 000 bis 250 000	
				Anzahl	1 000 EUR	Anzahl	1 000 EUR	Anzahl	1 000 EUR
29.4	H. v. Werkzeugmaschinen	63	55 128	8	259	6	407	18	2 895
29.5	H. v. Masch. f. sonst. best.								
	Wirtschaftszweige	170	210 666	16	516	16	1 152	33	5 359
29.6	H. v. Waffen u. Munition	6	649	3	.	1	.	1	.
29.7	H. v. Haushaltsgeräten a.n.g.	29	.	6	.	9	.	7	1 337
DL	H. v. Büromasch., DV-Gerät.								
	u.-Einr.; Elektrotech. usw.	831	594 209	104	3 445	112	8 488	219	37 449
30	H. v. Büromasch., DV-Gerät.								
	u. -Einr.	104	87 940	20	645	25	1 902	28	4 666
31	H. v. Geräten d. Elektriz.								
	erzg., -verteilung u.ä.	160	136 446	19	626	17	1 244	41	6 283
31.1	H. v. Elektromotoren, Gene-								
	ratoren, Transformatoren	33	40 306	4	126	4	322	6	804
31.2	H. v. Elektriz.vertlg.- u.								
	-schalteinrichtungen	21	14 020	1	.	1	.	9	1 473
31.3	H. v. isol. Elektrokabeln,								
	-leitungen u. -drähten	15	.	4	130	4	325	-	-
31.4	H. v. Akkumulatoren u.								
	Batterien	1	.	1	.	-	-	-	-
31.5	H. v. elektrischen Lampen								
	u. Leuchten	20	.	2	.	4	264	6	876
31.6	H. v. elektr. Ausrüstg. a.n.g.	70	53 632	7	207	4	.	20	3 130
32	Rundfunk-, Fernseh- u.								
	Nachrichtentechnik	140	120 885	24	749	15	1 122	32	5 491
32.1	H. v. elektronischen								
	Bauelementen	60	61 974	9	.	7	.	12	2 004
32.2	H. v. nachrichtentechni-								
	schischen Geräten u. Einr.	58	49 277	13	398	7	566	11	1 781
32.3	H. v. Rundfunk-, Fernseh-,								
	Phono-, videotechn. Gerät.	22	9 633	2	.	1	.	9	1 706
33	Medizin-, Mess-, Steuer-								
	u. Regelungstechnik, Optik	427	248 938	41	1 425	55	4 222	118	21 010
33.1	H. v. med. Geräten u. ortho-								
	pädischen Vorrichtungen	280	151 294	18	585	33	2 590	85	15 155
33.2	H. v. Mess-, Kontroll-,								
	Navig.- u.ä. Instr. u. Vorr.	71	44 359	17	613	11	740	11	1 651
33.3	H. v. industriellen								
	Prozesssteuerungsanlg.	14	25 241	-	-	3	.	1	.
33.4	H. v. optischen u.								
	fotografischen Geräten	54	26 409	6	228	7	569	17	3 196
33.5	H. v. Uhren	8	1 634	-	-	1	.	4	.
DM	Fahrzeugbau	179	218 830	29	944	33	2 502	41	6 933
34	H. v. Kraftwagen u.								
	Kraftwagenteilen	82	45 538	12	.	16	1 269	20	3 418
34.1	H. v. Kraftwagen u.								
	Kraftwagenmotoren	15	6 065	2	.	4	275	7	.
34.2	H. v. Karosserien,								
	Aufbauten u. Anhängern	53	32 646	7	227	9	755	11	2 091
34.3	H. v. Teilen u.ä.f. Kraft-								
	wagen u. deren Motoren	14	6 827	3	89	3	239	2	.
35	Sonst. Fahrzeugbau	97	173 293	17	.	17	1 233	21	3 515
35.1	Schiffbau	50	14 213	12	398	12	876	10	1 741
35.2	Schienenfahrzeugbau	16	.	2	.	1	.	1	.
35.3	Luft- u. Raumfahrzeugbau	6	.	1	.	1	.	-	-
35.4	H. v. Krafträdern, Fahrrädern								
	u. Behindertenfahrzeugen	8	.	-	-	1	.	4	592
35.5	Fahrzeugbau a.n.g.	17	20 686	2	.	2	.	6	.

**nach Wirtschaftszweigen und Umsatzgrößenklassen**

von . . . bis unter . . . EUR										Kenn- zeich- nung
250 000 bis 500 000		500 000 bis 1 Mill.		1 Mill. bis 2 Mill.		2 Mill. bis 5 Mill.		5 Mill. und mehr		
Anzahl	1 000 EUR	Anzahl	1 000 EUR	Anzahl	1 000 EUR	Anzahl	1 000 EUR	Anzahl	1 000 EUR	
9	3 570	8	5 155	5	5 545	7	.	2	.	29.4
29	10 581	31	24 047	25	36 783	10	33 796	10	98 431	29.5
1	.	-	-	-	-	-	-	-	-	29.6
3	1 083	3	1 751	-	-	1	.	-	-	29.7
178	63 744	101	71 153	54	.	44	138 187	19	.	DL
13	4 346	9	6 549	2	.	3	10 003	4	.	30
24	8 179	26	17 636	18	23 732	11	33 516	4	45 229	31
7	2 595	7	.	3	.	1	.	1	.	31.1
2	.	3	2 078	4	5 206	1	.	-	-	31.2
-	-	3	2 445	3	3 302	1	.	-	-	31.3
-	-	-	-	-	-	-	-	-	-	31.4
2	.	2	.	1	.	2	.	1	.	31.5
13	4 168	11	7 135	7	8 922	6	18 199	2	.	31.6
26	8 979	15	10 478	12	19 893	13	39 366	3	34 807	32
6	1 848	7	5 222	9	14 703	9	26 731	1	.	32.1
15	5 613	5	3 352	2	.	3	.	2	.	32.2
5	1 518	3	1 905	1	.	1	.	-	-	32.3
115	42 240	51	36 490	22	29 997	17	55 301	8	58 253	33
83	31 130	34	24 187	14	19 321	10	32 431	3	25 895	33.1
12	4 543	10	7 762	4	.	4	11 599	2	.	33.2
3	923	3	2 129	1	.	-	-	3	20 177	33.3
14	4 864	4	2 412	3	3 869	3	11 272	-	-	33.4
3	780	-	-	-	-	-	-	-	-	33.5
34	12 744	20	14 045	7	.	11	38 235	4	.	DM
16	6 311	10	6 906	1	.	6	20 256	1	.	34
1	.	-	-	-	-	1	.	-	-	34.1
11	4 295	9	.	1	.	4	.	1	.	34.2
4	.	1	.	-	-	1	.	-	-	34.3
18	6 433	10	7 140	6	8 333	5	17 979	3	.	35
9	.	4	2 840	2	.	1	.	-	-	35.1
7	2 502	1	.	2	.	-	-	2	.	35.2
1	.	2	.	-	-	1	.	-	-	35.3
1	.	1	.	1	.	-	-	-	-	35.4
-	-	2	.	1	.	3	.	1	.	35.5

## Noch 2.2. Umsatzsteuerpflichtige und deren Lieferungen und Leistungen 2000

Kenn- zeich- nung	Wirtschaftszweig	Steuer- pflichtige	Lieferungen und Leistungen	davon in Größenklassen					
				16 617 bis 50 000		50 000 bis 100 000		100 000 bis 250 000	
				Anzahl	1 000 EUR	Anzahl	1 000 EUR	Anzahl	1 000 EUR
DN	H. v. Möbeln, Schmuck, Mu- sikinstr. usw., Recycling	685	504 156	157	4 852	118	8 816	153	24 804
36	H. v. Möbeln, Schmuck, Musikinstr., Sportger. usw.	509	261 808	128	3 976	108	8 123	127	20 187
36.1	H. v. Möbeln	335	214 561	77	2 330	68	5 105	83	13 122
36.2	H. v. Schmuck u.ä. Erzeugnissen	82	17 722	22	697	20	1 643	23	3 719
36.3	H. v. Musikinstrumenten	13	3 586	2	.	3	197	4	705
36.4	H. v. Sportgeräten	16	7 198	4	134	3	.	3	369
36.5	H. v. Spielwaren	14	2 865	7	217	2	.	3	565
36.6	H. v. sonst. Erzeugnissen	49	15 876	16	.	12	827	11	1 709
37	Recycling	176	242 348	29	875	10	693	26	4 616
37.1	Recycling v. Schrott	48	111 770	10	328	5	338	10	1 588
37.2	Recycling v. nichtmetall. Altmat. u. Reststoffen	128	130 578	19	547	5	355	16	3 028
E	Energie- u. Wasser- versorgung	303	2 918 053	18	638	45	3 464	51	8 189
40	Energieversorgung	199	2 538 939	11	.	39	3 024	39	5 983
40.1	Elektrizitätsversorgung	130	1 898 046	9	340	34	2 683	27	4 150
40.2	Gasversorgung	30	315 061	1	.	4	.	8	1 241
40.3	Fernwärmeversorgung	39	325 833	1	.	1	.	4	592
41	Wasserversorgung	104	379 113	7	.	6	439	12	2 206
F/ 45	Baugewerbe	14 107	6 952 785	2 919	92 977	2 400	173 657	3 388	553 015
45.1	Vorbereitende Baustellenarbeiten	277	139 179	63	2 050	44	3 181	61	9 848
45.2	Hoch- u. Tiefbau	4 148	3 306 825	775	24 180	596	42 972	814	134 245
45.3	Bauinstallation	4 851	1 939 712	942	30 794	830	60 214	1 296	211 912
45.4	Sonst. Baugewerbe	4 781	1 525 623	1 131	35 676	925	66 981	1 207	195 617
45.5	Vermietung v. Baumasch. u. - gerät. m. Bedien. personal	50	41 445	8	276	5	309	10	1 392
G	Handel; Instandh. u. Rep. v. Kfz u. Gebrauchsgütern	19 082	13 045 811	4 311	136 648	3 632	264 402	4 734	758 539
50	Kfz- Handel; Instandh. u. Rep. v. Kfz; Tankstellen	3 276	3 040 073	485	15 083	455	33 314	755	122 204
50.1	Handel m. Kraftwagen	1 205	1 823 792	186	5 533	143	.	205	32 537
50.2	Instandhaltung u. Rep. v. Kraftwagen	1 195	582 300	189	6 123	199	14 494	385	62 344
50.3	Handel m. Kraftwagen- teilen u. Zubehör	397	226 862	79	2 407	77	.	92	15 326
50.4	Handel m. Krädern, Teilen u. Zubeh.; Instandh. u. Rep.	165	62 077	26	837	27	1 971	40	6 115
50.5	Tankstellen	314	345 041	5	182	9	725	33	5 882
51	Handelsvermittlung u. Großhandel (oh. Kfz)	3 418	4 674 382	908	28 745	588	42 420	657	106 616
51.1	Handelsvermittlung	1 490	268 885	634	19 777	342	24 498	267	41 564
51.2	Gh. m. landw. Grundstoffen u. lebenden Tieren	173	430 599	28	919	32	2 381	39	6 363
51.3	Gh. m. Nahrungsmitteln, Getränken u. Tabakwaren	316	978 391	36	1 265	30	2 134	60	9 697
51.4	Gh. m. Gebrauchs- u. Verbrauchsgütern	330	357 884	61	2 000	55	3 933	70	11 711
51.5	Gh. m. Rohstf., Halbwaren, Altmaterial u. Reststf.	641	1 595 431	87	2 808	76	5 461	128	21 432
51.6	Gh. m. Maschinen, Ausrüstungen u. Zubehör	296	272 622	42	1 326	35	2 681	50	8 651

nach Wirtschaftszweigen und Umsatzgrößenklassen

von . . . bis unter . . . EUR										Kenn- zeich- nung
250 000 bis 500 000		500 000 bis 1 Mill.		1 Mill. bis 2 Mill.		2 Mill. bis 5 Mill.		5 Mill. und mehr		
Anzahl	1 000 EUR	Anzahl	1 000 EUR	Anzahl	1 000 EUR	Anzahl	1 000 EUR	Anzahl	1 000 EUR	
93	32 258	83	58 776	40	56 956	26	84 716	15	232 980	DN
64	21 934	46	31 753	17	23 195	13	.	6	.	36
48	16 440	34	23 807	9	11 455	10	.	6	.	36.1
10	.	5	3 140	1	.	1	.	-	-	36.2
1	.	2	.	1	.	-	-	-	-	36.3
1	.	3	2 040	1	.	1	.	-	-	36.4
-	-	1	.	1	.	-	-	-	-	36.5
4	1 426	1	.	4	6 523	1	.	-	-	36.6
29	10 324	37	27 023	23	33 761	13	.	9	.	37
7	2 695	5	.	4	6 401	2	.	5	.	37.1
22	7 629	32	.	19	27 360	11	37 876	4	.	37.2
38	13 500	23	16 090	26	40 851	46	146 280	56	2 689 040	E
32	11 193	13	9 196	9	14 779	20	62 227	36	.	40
20	6 851	7	5 218	5	8 407	11	34 447	17	1 835 950	40.1
6	2 149	2	.	3	.	-	-	6	.	40.2
6	2 192	4	.	1	.	9	27 780	13	291 497	40.3
6	2 308	10	6 895	17	26 073	26	84 053	20	.	41
2 372	842 840	1 617	1 136 825	807	1 111 179	443	1 318 899	161	1 723 392	F/ 45
46	16 088	28	20 242	19	27 616	13	42 328	3	17 825	45.1
711	255 461	549	388 576	371	510 645	223	672 336	109	1 278 411	45.2
863	305 696	537	378 358	237	325 899	112	.	34	.	45.3
743	262 361	494	343 224	176	242 056	91	.	14	.	45.4
9	3 234	9	6 425	4	4 965	4	.	1	.	45.5
2 469	868 550	1 701	1 212 123	1 209	1 700 356	699	2 122 155	327	5 983 038	G
480	171 199	418	300 357	335	468 761	232	746 168	116	1 182 988	50
142	51 830	129	92 955	152	221 434	161	528 424	87	.	50.1
208	72 964	102	73 283	66	90 829	29	87 609	17	174 654	50.2
56	19 188	45	30 675	25	34 343	16	51 183	7	.	50.3
31	11 120	26	17 745	12	17 223	3	7 065	-	-	50.4
43	16 096	116	85 700	80	104 932	23	71 886	5	59 638	50.5
421	151 029	323	236 191	228	320 632	161	510 271	132	3 278 480	51
124	42 284	71	.	44	60 204	6	17 521	2	.	51.1
20	7 689	15	.	12	17 322	14	40 848	13	.	51.2
48	17 828	43	31 559	33	48 304	26	82 554	40	785 048	51.3
47	17 114	43	32 167	24	33 816	16	48 330	14	208 812	51.4
97	34 513	83	61 762	66	94 834	56	184 486	48	1 190 136	51.5
50	18 536	48	35 050	36	48 452	28	86 195	7	71 732	51.6

## Noch 2.2. Umsatzsteuerpflichtige und deren Lieferungen und Leistungen 2000

Kenn- zeich- nung	Wirtschaftszweig	Steuer- pflichtige	Lieferungen und Leistungen	davon in Größenklassen					
				16 617 bis 50 000		50 000 bis 100 000		100 000 bis 250 000	
				Anzahl	1 000 EUR	Anzahl	1 000 EUR	Anzahl	1 000 EUR
51.7	Sonst. Großhandel	172	770 570	20	650	18	1 333	43	7 197
52	Eh. (oh. Handel m. Kfz u. Tankst.); Rep. v. Geb. gütern	12 388	5 331 357	2 918	92 821	2 589	188 668	3 322	529 719
52.1	Eh. m. Waren versch. Art (i. Verkaufsräumen)	2 215	828 273	550	17 600	505	36 916	553	88 590
52.2	Fach-Eh. m. Nahrungsm. usw. (i. Verkaufsräumen)	1 517	465 599	341	11 099	354	25 847	447	70 343
52.3	Apotheken; Fach-Eh. m. med. Art. usw. (i. Verkaufsr.)	827	916 739	75	2 368	67	4 874	86	13 994
52.4	Sonst. Facheinzelhandel (i. Verkaufsräumen)	6 230	2 808 008	1 275	41 221	1 318	96 681	1 929	308 070
52.5	Eh. m. Antiquitäten u. Gebraucht. (i. Verkaufsr.)	173	35 726	71	2 177	39	2 670	32	4 733
52.6	Einzelhandel (nicht i. Verkaufsräumen)	948	164 701	469	14 049	204	14 311	144	22 959
52.7	Rep. v. Gebrauchsgütern	478	112 312	137	4 307	102	7 369	131	21 030
H/ 55	Gastgewerbe	6 196	886 584	2 112	69 473	1 754	124 378	1 591	244 620
55.1	Hotels, Gasthöfe, Pensionen u. Hotels garnis	1 292	253 638	358	12 285	348	24 731	342	53 730
55.2	Sonst. Beherbergungsgewerbe	170	35 023	65	1 923	42	2 911	32	4 820
55.3	Restaurants, Cafes, Eisdielen u. Imbisshallen	3 371	417 129	1 210	39 544	960	68 147	889	136 322
55.4	Sonst. Gaststättengewerbe	1 089	119 962	406	13 456	326	23 007	259	38 770
55.5	Kantinen u. Caterer	274	60 832	73	2 266	78	5 582	69	10 978
I	Verkehr u. Nachrichtenübermittlung	3 869	3 204 793	1 031	32 903	785	56 918	921	150 155
60	Landverkehr; Transport i. Rohrfernleitungen	2 416	786 548	713	22 615	506	37 023	574	94 217
60.1	Eisenbahnen	8	.	1	.	-	-	3	360
60.2	Sonst. Landverkehr	2 403	752 255	710	22 516	505	.	571	93 857
60.3	Transport i. Rohrfernleitungen	5	.	2	.	1	.	-	-
61	Schifffahrt	97	25 276	11	423	11	781	47	7 535
61.1	See- u. Küstenschifffahrt	7	.	1	.	1	.	3	401
61.2	Binnenschifffahrt	90	.	10	.	10	.	44	7 133
62	Luftfahrt	16	8 212	7	209	-	-	4	684
62.1	Linienflugverkehr	5	.	1	.	-	-	2	.
62.2	Gelegenheitsflugverkehr	8	3 409	4	111	-	-	2	.
62.3	Raumtransport	3	.	2	.	-	-	-	-
63	Hilfs- u. Nebentätigk. f. d. Verkehr; Verkehrsverm.	1 116	2 342 968	187	6 341	214	15 472	260	41 708
63.1	Frachtumschlag u. Lagerei	14	.	1	.	1	.	5	899
63.2	Sonst. Hilfs- u. Nebentätigk. f. d. Verkehr	67	.	18	628	17	1 197	14	2 599
63.3	Reisebüros u. Reiseveranstalter	333	68 919	84	.	87	6 242	97	15 495
63.4	Spedition, sonst. Verkehrsvermittlung	702	671 123	84	2 930	109	.	144	22 714
64	Nachrichtenübermittlung	224	41 788	113	3 315	54	3 642	36	6 011
64.1	Postdienste u. private Kurierdienste	195	23 482	104	3 046	49	3 325	29	4 681
64.2	Fernmeldedienste	29	18 306	9	269	5	317	7	1 331
J	Kredit- u. Versicherungsgewerbe	388	53 374	213	6 418	83	5 790	53	7 536

**nach Wirtschaftszweigen und Umsatzgrößenklassen**

von . . . bis unter . . . EUR										Kenn- zeich- nung
250 000 bis 500 000		500 000 bis 1 Mill.		1 Mill. bis 2 Mill.		2 Mill. bis 5 Mill.		5 Mill. und mehr		
Anzahl	1 000 EUR	Anzahl	1 000 EUR	Anzahl	1 000 EUR	Anzahl	1 000 EUR	Anzahl	1 000 EUR	
35	13 066	20	14 866	13	17 700	15	50 337	8	665 421	51.7
1 568	546 323	960	675 575	646	910 963	306	865 716	79	1 521 571	52
267	91 625	170	117 774	92	132 257	66	187 150	12	156 360	52.1
197	70 126	93	63 381	44	64 895	33	92 933	8	66 975	52.2
48	17 557	142	.	297	422 600	108	288 927	4	.	52.3
915	318 419	482	331 890	173	237 584	88	263 409	50	1 210 734	52.4
16	5 046	8	6 055	3	3 636	4	11 409	-	-	52.5
63	21 996	38	.	23	.	4	14 314	3	18 696	52.6
62	21 554	27	.	14	.	3	7 575	2	.	52.7
511	176 123	145	98 602	55	75 271	23	65 080	5	33 037	H/ 55
151	53 168	58	39 469	22	28 707	12	.	1	.	55.1
16	5 876	9	7 100	4	.	2	.	-	-	55.2
238	80 198	47	32 149	18	.	6	14 410	3	.	55.3
72	24 825	21	12 603	4	.	1	.	-	-	55.4
34	12 055	10	7 280	7	9 757	2	.	1	.	55.5
487	173 526	320	224 666	177	243 218	106	325 473	42	1 997 932	I
289	102 982	179	125 118	87	121 158	53	163 178	15	120 257	60
1	.	1	.	-	-	-	-	2	.	60.1
287	.	178	.	87	121 158	53	163 178	12	.	60.2
1	.	-	-	-	-	-	-	1	.	60.3
20	6 638	5	3 550	1	.	2	.	-	-	61
1	.	1	.	-	-	-	-	-	-	61.1
19	.	4	.	1	.	2	.	-	-	61.2
-	-	-	-	5	7 319	-	-	-	-	62
-	-	-	-	2	.	-	-	-	-	62.1
-	-	-	-	2	.	-	-	-	-	62.2
-	-	-	-	1	.	-	-	-	-	62.3
170	60 927	131	92 427	78	105 431	50	.	26	.	63
1	.	3	2 078	1	.	1	.	1	.	63.1
10	.	3	2 513	4	4 792	1	.	-	-	63.2
38	12 756	19	13 452	6	9 701	2	.	-	-	63.3
121	44 069	106	74 384	67	.	46	136 313	25	.	63.4
8	2 979	5	3 571	6	.	1	.	1	.	64
5	1 813	4	.	3	3 729	1	.	-	-	64.1
3	1 165	1	.	3	.	-	-	1	.	64.2
22	7 530	8	5 530	4	6 781	5	13 790	-	-	J

## **Noch 2.2. Umsatzsteuerpflichtige und deren Lieferungen und Leistungen 2000**

Kenn- zeich- nung	Wirtschaftszweig	Steuer- pflichtige	Lieferungen und Leistungen	davon in Größenklassen					
				16 617 bis 50 000		50 000 bis 100 000		100 000 bis 250 000	
		Anzahl	1 000 EUR	Anzahl	1 000 EUR	Anzahl	1 000 EUR	Anzahl	1 000 EUR
65	Kreditgewerbe	37	23 503	5	188	6	437	6	855
65.1	Zentralbanken u.								
	Kreditinstitute	32	.	4	.	2	.	6	855
65.2	Sonst. Finanzierungs- institutionen	5	.	1	.	4	.	-	-
67	Kredit- u. Versiche- rungshilfsgewerbe	351	29 871	208	6 230	77	5 353	47	6 682
67.1	M. d. Kreditgewerbe verb. Tätigkeiten	80	7 489	46	1 442	16	1 072	8	1 036
67.2	M. d. Versicherungsgewerbe verb. Tätigkeiten	271	22 383	162	4 787	61	4 281	39	5 645
K	Grundst., Wohnungswesen, Verm. bewegl. Sachen usw.	13 768	6 469 905	4 855	149 035	2 974	213 429	2 962	455 113
70	Grundstücks- u. Wohnungswesen	3 889	3 005 628	1 702	50 232	765	53 847	573	89 583
70.1	Erschließg., Kauf, Verk. v. Grundst., Gebäuden usw	372	376 384	75	2 421	61	4 405	84	14 212
70.2	Verm. u. Verp. v. eig. Grund- st., Gebäuden u. Wohnungen	2 385	1 659 453	1 187	34 465	436	30 598	264	39 617
70.3	Vermittl. u. Verw. v. Grundst., Gebäuden u. Wohnungen	1 132	969 791	440	13 346	268	18 844	225	35 754
71	Verm. bewegl. Sachen oh. Bedienungspersonal	640	287 832	200	6 064	115	8 110	128	20 370
71.1	Verm. v. Kraftwagen bis 3,5 t Gesamtgewicht	120	45 210	35	1 051	20	1 464	35	5 612
71.2	Verm. v. sonst. Verkehrs- mitteln	69	14 241	25	861	19	1 266	14	2 090
71.3	Verm. v. Maschinen u. Geräten	351	206 731	91	2 632	60	4 188	64	10 395
71.4	Verm. v. Gebrauchsgütern a.n.g.	100	21 650	49	1 520	16	1 192	15	2 274
72	Datenverarbeitung u. Datenbanken	568	170 397	193	5 698	123	8 855	131	20 148
72.1	Hardwareberatung	42	4 393	17	467	12	834	10	1 801
72.2	Softwarehäuser	279	44 849	96	2 917	68	4 850	68	10 278
72.3	Datenverarbeitungs- dienste	178	82 645	54	1 561	27	1 928	41	.
72.4	Datenbanken	3	.	-	-	1	.	-	-
72.5	Instandh. u. Rep. v. Büro- masch., DV-Gerät. u. -Einr.	26	.	13	384	5	.	2	.
72.6	Sonst. m. d. Datenverarbei- tung verb. Tätigkeiten	40	23 594	13	369	10	731	10	1 528
73	Forschung u. Entwicklung	158	62 835	43	1 421	34	2 500	37	6 212
73.1	Forschg. u. Entwickl. i. B. Natur- u.ä. Wissenschaften	145	60 492	39	.	30	2 183	34	5 660
73.2	Forschg. u. Entwickl. i. B. Geisteswissenschaften	13	2 343	4	.	4	318	3	552
74	Erbrg. v. Dienstleistungen überwiegend f. Untern.	8 513	2 943 211	2 717	85 619	1 937	140 117	2 093	318 800
74.1	Rechts-, Steuer-u. Unternehmensberatung usw.	2 220	1 004 293	697	22 064	526	38 149	532	84 635
74.2	Archit. -u. Ingenieurbüros	3 195	852 646	992	31 958	776	.	748	115 965
74.3	Technische, physikalische u. chemische Untersuchg.	88	27 448	29	883	12	850	18	2 628
74.4	Werbung	620	102 037	263	8 096	140	9 900	117	18 462
74.5	Gewerbsm. Vermittlung u. Überlassung v. Arbeitskr.	45	34 922	3	106	2	.	16	2 798



nach Wirtschaftszweigen und Umsatzgrößenklassen

von . . . bis unter . . . EUR										Kenn- zeich- nung
250 000 bis 500 000		500 000 bis 1 Mill.		1 Mill. bis 2 Mill.		2 Mill. bis 5 Mill.		5 Mill. und mehr		
Anzahl	1 000 EUR	Anzahl	1 000 EUR	Anzahl	1 000 EUR	Anzahl	1 000 EUR	Anzahl	1 000 EUR	
9	3 480	5	3 550	2	.	4	.	-	-	65
9	3 480	5	3 550	2	.	4	.	-	-	65.1
-	-	-	-	-	-	-	-	-	-	65.2
13	4 050	3	1 980	2	.	1	.	-	-	67
8	.	2	.	-	-	-	-	-	-	67.1
5	.	1	.	2	.	1	.	-	-	67.2
1 318	464 423	791	552 542	432	596 677	263	.	173	.	K
254	90 549	207	149 740	150	213 105	126	386 889	112	1 971 683	70
54	19 581	40	28 231	32	48 374	11	36 474	15	222 686	70.1
127	44 992	112	83 249	82	116 379	100	305 562	77	1 004 591	70.2
73	25 976	55	38 260	36	48 352	15	44 854	20	744 406	70.3
62	21 723	54	37 413	49	66 148	24	72 414	8	55 591	71
9	3 055	9	5 844	6	.	5	14 796	1	.	71.1
4	1 329	3	2 099	3	.	1	.	-	-	71.2
38	13 496	36	25 168	40	53 626	15	.	7	.	71.3
11	3 843	6	4 303	-	-	3	8 518	-	-	71.4
63	22 016	29	19 628	15	20 465	9	23 992	5	49 595	72
2	.	1	.	-	-	-	-	-	-	72.1
32	11 049	10	6 684	3	.	2	.	-	-	72.2
22	7 806	15	10 800	10	13 579	6	15 799	3	.	72.3
-	-	-	-	1	.	-	-	1	.	72.4
4	1 406	1	.	-	-	1	.	-	-	72.5
3	.	2	.	1	.	-	-	1	.	72.6
22	7 836	10	7 544	5	7 014	6	.	1	.	73
21	.	9	.	5	7 014	6	.	1	.	73.1
1	.	1	.	-	-	-	-	-	-	73.2
917	322 299	491	338 216	213	289 946	98	296 764	47	1 151 450	74
279	96 711	121	81 780	38	51 437	13	37 313	14	592 203	74.1
365	129 517	191	130 913	84	115 642	29	78 409	10	.	74.2
14	4 570	10	6 947	3	.	2	.	-	-	74.3
56	19 812	32	23 276	9	12 382	2	.	1	.	74.4
4	1 531	12	8 129	3	.	5	17 606	-	-	74.5

## Noch 2.2. Umsatzsteuerpflichtige und deren Lieferungen und Leistungen 2000

Kenn- zeich- nung	Wirtschaftszweig	Steuer- pflichtige	Lieferungen und Leistungen	davon in Größenklassen					
				16 617 bis 50 000		50 000 bis 100 000		100 000 bis 250 000	
		Anzahl	1 000 EUR	Anzahl	1 000 EUR	Anzahl	1 000 EUR	Anzahl	1 000 EUR
74.6	Detekteien u. Schutz- dienste	130	80 670	52	1 444	19	.	20	3 204
74.7	Reinigung v. Gebäuden, In- ventar u. Verkehrsmitteln	789	244 384	127	3 825	129	10 376	369	48 553
74.8	Erbrg. v. sonst. Dienst- leistg. übw. f. Unternehmen	1 426	596 811	554	17 244	333	23 917	273	42 555
L/ 75	Öff. Verw. , Verteidigung, Sozialversicherung	108	215 411	19	638	19	1 386	26	4 632
75.1	Öffentliche Verwaltung	103	.	17	.	19	1 386	25	.
75.3	Sozialversicherung u. Arbeitsförderung	5	.	2	.	-	-	1	.
M/ 80	Erziehung u. Unterricht	819	157 247	339	11 416	277	19 758	134	19 759
80.2	Weiterführende Schulen	29	.	6	198	7	.	6	991
80.3	Hochschulen	3	.	-	-	1	.	-	-
80.4	Erwachsenenbildung u. sonst. Unterricht	787	117 019	333	11 218	269	19 255	128	18 767
N/ 85	Gesundheits-, Veterinär- u. Sozialwesen	803	387 336	190	5 848	224	16 634	237	37 421
85.1	Gesundheitswesen	275	217 312	81	2 396	61	4 364	54	9 426
85.2	Veterinärwesen	428	54 282	77	2 507	150	11 377	165	25 112
85.3	Sozialwesen	100	115 741	32	946	13	893	18	2 883
O	Erbringung sonst. öff. u. persönl. Dienstleistungen	7 723	2 223 562	3 072	95 538	1 844	130 768	1 610	250 057
90	Abwasser-, Abfallbeseiti- gung u. sonst. Entsorgung	307	433 749	45	1 481	35	2 552	59	9 681
91	Interessenvertr., kirchl. u. sonst. rel. Vereinig.	156	39 891	63	1 902	29	2 081	32	5 347
91.1	Wirtschafts- u. Arbeit- gebervverbände, Berufsg.	17	.	7	201	3	226	3	411
91.3	Sonst. Interessenvertr. usw. (oh. Soz. wesen, Sport)	139	.	56	1 700	26	1 855	29	4 936
92	Kultur, Sport u. Unterhaltung	1 755	643 357	722	22 638	426	29 655	360	57 310
92.1	Film- u. Videofilmherst., verleih, -vertrieb usw.	202	165 171	60	1 947	49	3 520	49	7 575
92.2	Hörfunk- u. Fernsehinstal- ten, H. v. -programmen	27	66 445	5	148	5	297	7	1 329
92.3	Erbrg. v. sonst. kulturellen u.ä. Leistungen	629	68 996	312	9 617	181	12 461	92	14 170
92.4	Korrespondenz-, Nachrich- tenbüros, selbst. Journal.	190	.	116	3 687	48	3 337	17	2 550
92.5	Bibliotheken, Archive, Museen, zoolog. u. ä. Gärten	18	.	5	103	3	180	4	678
92.6	Sport	301	73 064	99	3 179	67	4 590	75	12 619
92.7	Erbrg. v. sonst. Dienstlei- stg. f. Unterhaltung u.ä.	388	240 811	125	3 956	73	5 270	116	18 389
93	Erbringung v. sonst. Dienstleistungen	5 505	1 106 566	2 242	69 518	1 354	96 480	1 159	177 719
Insges.	Land Brandenburg	77 379	49 952 996	20 826	657 512	15 667	1 130 249	18 173	2 896 347

**nach Wirtschaftszweigen und Umsatzgrößenklassen**

von . . . bis unter . . . EUR										Kenn- zeich- nung
250 000 bis 500 000		500 000 bis 1 Mill.		1 Mill. bis 2 Mill.		2 Mill. bis 5 Mill.		5 Mill. und mehr		
Anzahl	1 000 EUR	Anzahl	1 000 EUR	Anzahl	1 000 EUR	Anzahl	1 000 EUR	Anzahl	1 000 EUR	
12	4 258	8	5 335	8	10 691	7	22 767	4	.	74.6
67	23 267	48	34 479	27	34 354	18	57 597	4	31 934	74.7
120	42 632	69	47 357	41	56 898	22	71 243	14	294 965	74.8
19	6 768	9	6 660	7	10 057	5	11 844	4	173 426	L/ 75
19	6 768	8	.	7	10 057	4	.	4	173 426	75.1
-	-	1	.	-	-	1	.	-	-	75.3
27	9 305	20	.	12	16 507	5	15 511	5	.	M/ 80
1	.	3	.	4	5 288	1	.	1	.	80.2
1	.	-	-	-	-	-	-	1	.	80.3
25	.	17	11 535	8	11 219	4	.	3	23 038	80.4
87	30 470	31	19 277	12	.	13	41 013	9	.	N/ 85
45	16 230	15	9 557	7	9 678	6	18 933	6	146 727	85.1
29	9 803	5	.	2	.	-	-	-	-	85.2
13	4 437	11	.	3	3 332	7	22 080	3	.	85.3
612	212 584	296	206 746	150	197 377	90	264 403	49	866 089	O
55	19 775	41	28 096	32	45 591	20	59 726	20	266 847	90
16	5 021	6	4 028	4	5 277	6	16 235	-	-	91
3	836	-	-	1	.	-	-	-	-	91.1
13	4 186	6	4 028	3	.	6	16 235	-	-	91.3
126	44 393	63	42 771	33	41 068	13	39 152	12	366 370	92
15	5 302	15	9 777	7	9 207	3	8 613	4	119 230	92.1
2	.	1	.	1	.	3	11 158	3	51 167	92.2
26	9 060	9	.	7	8 144	1	.	1	.	92.3
3	1 107	5	3 059	-	-	-	-	1	.	92.4
4	1 294	-	-	2	.	-	-	-	-	92.5
35	12 487	15	11 250	7	9 322	2	.	1	.	92.6
41	.	18	12 185	9	11 155	4	11 692	2	.	92.7
415	143 395	186	131 850	81	105 440	51	149 290	17	232 873	93
9 615	3 394 842	6 091	4 299 130	3 715	5 181 145	2 176	6 574 711	1 116	25 819 060	Insges.

### 3.1. Umsatzsteuerpflichtige und deren Lieferungen und Leistungen 2000 nach

Kenn- zeich- nung	Wirtschaftszweig	Steuer- pflichtige <sup>1)</sup>	Lieferungen und Leistungen	davon Umsatzsteuerpflichtige	
		Anzahl	1 000 EUR	Einzelunternehmen	
				Anzahl	1 000 EUR
A	Land- u. Forstwirtschaft	3 285	1 718 631	1 814	328 998
B	Fischerei u. Fischzucht	65	.	40	3 717
C	Bergbau u. Gew. v. Steinen u. Erden	42	.	6	.
D	Verarbeitendes Gewerbe	6 821	11 021 326	4 224	1 158 380
E	Energie- u. Wasserversorgung	303	2 918 053	42	6 941
F	Baugewerbe	14 107	6 952 785	8 674	2 055 374
G	Handel; Instandh. u. Rep. v. Kfz u. Gebrauchsgütern	19 082	13 045 811	15 064	4 681 180
H	Gastgewerbe	6 196	886 584	5 476	645 915
I	Verkehr u. Nachrichtenübermittlung	3 869	3 204 793	3 070	708 788
J	Kredit- u. Versicherungsgewerbe	388	53 374	338	27 622
K	Grundst.- u. Wohnungsw., Verm. bewegl. Sachen usw.	13 768	6 469 905	8 760	1 428 868
L	Öff. Verwaltung, Verteidigung, Sozialversicherung	108	215 411	1	.
M	Erziehung u. Unterricht	819	157 247	679	50 653
N	Gesundheits-, Veterinär- u. Sozialwesen	803	387 336	581	76 626
O	Erbringung sonst. öff. u. persönl. Dienstleistungen	7 723	2 223 562	5 906	678 204
Insges.	Land Brandenburg	77 379	49 952 996	54 675	11 852 193

1) Steuerpflichtige mit Lieferungen und Leistungen über 16 617 EUR

**Rechtsformen und Wirtschaftszweigen (Abschnitte A bis O)**

und deren Umsätze mit der Rechtsform						Kenn- zeich- nung
Personengesellschaften		Kapitalgesellschaften		sonstige Rechtsformen		
Anzahl	1 000 EUR	Anzahl	1 000 EUR	Anzahl	1 000 EUR	
497	261 244	650	630 652	324	497 736	A
13	3 240	6	.	6	.	B
9	11 229	27	.	-	-	C
711	1 866 931	1 862	7 844 477	24	151 537	D
69	140 235	117	.	75	.	E
1 722	1 221 954	3 662	3 617 224	49	58 233	F
1 602	2 655 863	2 325	.	91	.	G
445	118 858	237	.	38	.	H
283	1 808 352	470	.	46	.	I
6	.	14	.	30	.	J
2 486	2 076 219	2 463	2 758 567	59	206 251	K
-	-	2	.	105	215 191	L
33	.	94	68 567	13	.	M
90	40 395	73	.	59	.	N
732	271 517	797	1 156 134	288	117 707	O
8 698	10 489 587	12 799	25 696 706	1 207	1 914 510	Insges.

### 3.2. Umsatzsteuerpflichtige und deren Lieferungen und Leistungen 2000

Kenn- zeich- nung	Wirtschaftszweig	Steuer- pflichtige <sup>1)</sup>	Lieferungen und Leistungen	davon Umsatzsteuerpflichtige	
		Anzahl	1 000 EUR	Einzelunternehmen	
				Anzahl	1 000 EUR
A	Land- u. Forstwirtschaft	3 285	1 718 631	1 814	328 998
01	Landwirtschaft, gewerbliche Jagd	3 204	1 706 145	1 760	320 687
01.1	Pflanzenbau	912	357 590	636	114 005
01.2	Tierhaltung	408	222 900	195	32 740
01.3	Gemischte Landwirtschaft	1 160	765 159	496	76 604
01.4	Erbringung v. Dienstleistg. i. d. Landwirtschaft u.ä.	724	360 496	433	97 339
02	Forstwirtschaft	81	12 486	54	8 311
B / 05	Fischerei u. Fischzucht	65	.	40	3 717
C	Bergbau u. Gew. v. Steinen u. Erden	42	.	6	.
CA	Kohlenbergbau, Torfgew., Gew. v. Erdöl u. Erdgas usw.	3	.	1	.
10	Kohlenbergbau, Torfgewinnung	1	.	-	-
10.2	Braunkohlenbergbau u. -brikettherstellung	1	.	-	-
11	Gew. v. Erdöl u. Erdgas, Erbrg. verb. Dienstleistg.	2	.	1	.
11.2	Erbrg. v. Dienstleistg. bei d. Gew. v. Erdöl u. Erdgas	2	.	1	.
CB	Erzbergbau, Gew. v. Steinen u. Erden, sonst. Bergbau	39	.	5	868
13	Erzbergbau	1	.	1	.
13.2	NE-Metallerzbergbau (oh. Uran- u. Thoriumerze)	1	.	1	.
14	Gew. v. Steinen u. Erden, sonst. Bergbau	38	.	4	.
14.1	Gew. v. Natursteinen	2	.	-	-
14.2	Gew. v. Kies, Sand, Ton u. Kaolin	34	28 279	4	.
14.5	Gew. v. Steinen u. Erden a.n.g., sonst. Bergbau	2	.	-	-
D	Verarbeitendes Gewerbe	6 821	11 021 326	4 224	1 158 380
DA	Ernährungsgewerbe u. Tabakverarbeitung	1 141	1 437 699	900	307 415
15	Ernährungsgewerbe	1 140	.	900	307 415
15.1	Schlachten u. Fleischverarbeitung	337	414 912	269	119 951
15.2	Fischverarbeitung	8	4 811	2	.
15.3	Obst- u. Gemüseverarbeitung	39	160 587	12	10 709
15.4	H. v. pflanzlichen u. tierischen Ölen u. Fetten	3	.	1	.
15.5	Milchverarbeitung	31	308 973	16	1 859
15.6	Mahl- u. Schälsmühlen, H. v. Stärke u. Stärkeerzeugn.	26	21 839	21	9 185
15.7	Herstellung v. Futtermitteln	42	.	20	5 839
15.8	Sonst. Ernährungsgewerbe (oh. Getränkeherstellung)	621	313 403	547	157 740
15.9	Getränkeherstellung	33	140 553	12	1 380
16	Tabakverarbeitung	1	.	-	-
DB	Textil- u. Bekleidungsgewerbe	224	164 105	165	25 864
17	Textilgewerbe	98	118 233	62	8 946
17.1	Spinnstoffaufbereitung u. Spinnerei	7	.	4	520
17.2	Weberei	5	.	4	388
17.3	Textilveredlung	6	.	2	.
17.4	H. v. konfektion. Textilwaren (oh. Bekleidung)	29	.	19	2 157
17.5	Sonst. Textilgewerbe (oh. H. v. Maschenware)	46	37 750	28	5 696
17.6	Herstellung v. gewirktem u. gestricktem Stoff	3	.	3	.
17.7	H. v. gewirkten u. gestrickten Fertigerzeugnissen	2	.	2	.
18	Bekleidungsgewerbe	126	45 872	103	16 918
18.1	Herstellung v. Lederbekleidung	3	.	2	.
18.2	Herstellung v. Bekleidung (oh. Lederbekleidung)	112	.	91	15 691
18.3	Zurichtung u. Färben v. Fellen, H. v. Pelzwaren	11	.	10	.
DC / 19	Ledergewerbe	74	19 580	60	7 217
19.1	Ledererzeugung	1	.	1	.

1) Steuerpflichtige mit Lieferungen und Leistungen über 16 617 €

**nach Rechtsformen und Wirtschaftszweigen**

und deren Umsätze mit der Rechtsform						Kenn- zeich- nung
Personengesellschaften		Kapitalgesellschaften		sonstige Rechtsformen		
Anzahl	1 000 EUR	Anzahl	1 000 EUR	Anzahl	1 000 EUR	
497	261 244	650	630 652	324	497 736	A
488	.	641	628 215	315	.	01
132	79 818	89	.	55	.	01.1
73	.	103	111 279	37	.	01.2
196	114 194	261	.	207	.	01.3
87	37 367	188	.	16	.	01.4
9	.	9	2 438	9	.	02
13	3 240	6	.	6	.	B / 05
9	11 229	27	.	-	-	C
-	-	2	.	-	-	CA
-	-	1	.	-	-	10
-	-	1	.	-	-	10.2
-	-	1	.	-	-	11
-	-	1	.	-	-	11.2
9	11 229	25	.	-	-	CB
-	-	-	-	-	-	13
-	-	-	-	-	-	13.2
9	11 229	25	.	-	-	14
-	-	2	.	-	-	14.1
9	11 229	21	.	-	-	14.2
-	-	2	.	-	-	14.5
711	1 866 931	1 862	7 844 477	24	151 537	D
89	326 248	139	656 927	13	147 110	DA
89	326 248	139	656 927	12	.	15
23	.	44	224 447	1	.	15.1
2	.	4	.	-	-	15.2
10	.	15	109 480	2	.	15.3
-	-	2	.	-	-	15.4
3	.	8	171 154	4	.	15.5
5	12 654	-	-	-	-	15.6
5	.	16	36 228	1	.	15.7
34	.	38	103 341	2	.	15.8
7	.	12	8 108	2	.	15.9
-	-	-	-	1	.	16
18	.	41	.	-	-	DB
11	.	25	.	-	-	17
1	.	2	.	-	-	17.1
1	.	-	-	-	-	17.2
1	.	3	6 112	-	-	17.3
3	.	7	5 718	-	-	17.4
5	13 482	13	18 572	-	-	17.5
-	-	-	-	-	-	17.6
-	-	-	-	-	-	17.7
7	6 689	16	22 265	-	-	18
-	-	1	.	-	-	18.1
6	.	15	.	-	-	18.2
1	.	-	-	-	-	18.3
6	.	7	9 391	1	.	DC / 19
-	-	-	-	-	-	19.1

Noch: 3.2. Umsatzsteuerpflichtige und deren Lieferungen und Leistungen 2000

Kenn- zeich- nung	Wirtschaftszweig	Steuer- pflichtige <sup>1)</sup>	Lieferungen und Leistungen	davon Umsatzsteuerpflichtige	
		Anzahl	1 000 EUR	Anzahl	1 000 EUR
19.2	Lederverarb. (oh. H. v. Lederbekleidung u. Schuhen)	41	5 569	36	.
19.3	Herstellung von Schuhen	32	.	23	4 083
DD / 20	Holzgewerbe (oh. H. v. Möbeln)	519	509 147	331	87 369
20.1	Säge-, Hobel- u. Holzimprägnierwerke	57	230 038	36	.
20.2	Furnier-, Sperrh-, Holzfaserpl.- u. Holzspanpl.-werke	7	.	2	.
20.3	H. v. Konstr.-, Fertigbauteilen, Ausbauelem. u.ä.a. Holz	269	200 151	142	44 379
20.4	H. v. Verpackungsmitteln u. Lagerbehältern a. Holz	11	.	8	1 208
20.5	H. v. Holzwaren a.n.g., Kork-, Flecht- u. Korbwaren	175	64 292	143	34 300
DE	Papier-, Verlags- u. Druckgewerbe	347	835 804	198	35 120
21	Papiergewerbe	48	558 462	28	.
21.1	H. v. Holzstoff, Zellstoff, Papier, Karton u. Pappe	9	.	1	.
21.2	Papier-, Karton- u. Pappeverarbeitung	39	.	27	3 028
22	Verlags-, Druckgewerbe, Vervielfältigung	299	277 342	170	.
22.1	Verlagsgewerbe	101	171 342	43	4 800
22.2	Druckgewerbe	188	.	120	26 719
22.3	Vervielf. v. bsp. Ton-, Bild- u. Datenträgern	10	.	7	.
DG / 24	Chemische Industrie	101	2 174 778	40	13 838
24.1	Herstellung v. chemischen Grundstoffen	34	.	9	6 929
24.2	Herstellung v. Schädlingsbekämpfung	1	.	1	.
24.3	Herstellung v. Anstrichmitteln, Druckfarben u. Kitten	10	.	5	.
24.4	Herstellung v. pharmazeut. Erzeugn.	14	.	1	.
24.5	H. v. Seifen, Wasch-, Reinigungs- u. Körperpflegem.	16	.	12	1 123
24.6	Herstellung v. sonst. chemischen Erzeugnissen	23	.	11	3 169
24.7	Herstellung v. Chemiefasern	3	.	1	.
DH / 25	Herstellung v. Gummi- u. Kunststoffwaren	201	432 317	97	49 841
25.1	Herstellung v. Gummiwaren	75	68 764	54	17 436
25.2	Herstellung v. Kunststoffwaren	126	363 553	43	32 404
DI / 26	Glasgewerbe, Keramik, Verarb. v. Steinen u. Erden	571	731 223	322	102 757
26.1	Herstellung u. Verarb. v. Glas	38	.	18	3 916
26.2	Keramik (oh. Ziegelei u. Baukeramik)	83	38 895	57	19 307
26.3	H. v. keramischen Wand- u. Bodenfliesen u. -platten	16	6 137	8	.
26.4	Ziegelei, H. v. sonst. Baukeramik	12	.	6	833
26.5	H. v. Zement, Kalk u. gebranntem Gips	3	.	1	.
26.6	H. v. Erzeugnissen a. Beton, Zement u. Gips	225	364 791	90	40 855
26.7	Be- u. Verarb. v. Natursteinen a.n.g.	178	65 597	137	35 583
26.8	H. v. sonst. Mineralerzeugnissen	16	.	5	988
DJ	Metallerzg. u. -bearb., H. v. Metallerzeugnissen	1 491	2 215 848	970	261 176
27	Metallerzeugung u. -bearbeitung	100	1 151 519	46	7 983
27.1	Erzeugung v. Roheisen, Stahl, Ferroleg. (EGKS)	3	.	-	-
27.2	Herstellung v. Rohren	11	23 698	3	.
27.3	Sonst. erste Bearb. v. Eisen, Stahl, H. v. Ferroleg.	54	92 458	29	4 935
27.4	Erzeugung u. erste Bearb. v. NE-Metallen	15	.	10	1 183
27.5	Gießereiindustrie	17	.	4	.
28	Herstellung v. Metallerzeugnissen	1 391	1 064 328	924	253 194
28.1	Stahl- u. Leichtmetallbau	311	335 694	109	43 492
28.2	Kessel- u. Behälterbau (oh. H. v. Dampfkesseln)	21	.	4	966
28.3	H. v. Dampfkesseln (oh. Zentralheizungskessel)	1	.	-	-
28.4	H. v. Schmiede-, Preß-, Zieh-, Stanzteilen u.ä.	101	78 168	90	22 974
28.5	Oberflächenveredlg., Wärmebehandlg., Mechanik a.n.g.	719	285 118	592	160 836
28.6	H. v. Schneidw., Werkzeug-, Schlössern u. Beschlägen	95	81 064	61	7 986
28.7	Herstellung v. sonstigen EBM-Waren	143	219 583	68	16 939
DK / 29	Maschinenbau	457	1 183 630	188	43 385
29.1	H. v. Masch. f. d. Erzeug. u. Nutzung v. mech. Energie	41	.	13	2 512
29.2	H. v. sonst. Maschinen f. unspezifische Verwendung	70	76 574	26	7 660



**nach Rechtsformen und Wirtschaftszweigen**

und deren Umsätze mit der Rechtsform						Kenn- zeich- nung
Personengesellschaften		Kapitalgesellschaften		sonstige Rechtsformen		
Anzahl	1 000 EUR	Anzahl	1 000 EUR	Anzahl	1 000 EUR	
2	.	3	.	-	-	19.2
4	1 030	4	.	1	.	19.3
52	80 792	136	340 986	-	-	DD / 20
7	.	14	201 244	-	-	20.1
3	.	2	.	-	-	20.2
31	44 601	96	111 172	-	-	20.3
-	-	3	.	-	-	20.4
11	4 401	21	25 591	-	-	20.5
53	184 740	96	615 945	-	-	DE
6	.	14	540 140	-	-	21
2	.	6	363 739	-	-	21.1
4	.	8	176 401	-	-	21.2
47	169 478	82	75 805	-	-	22
21	134 459	37	32 083	-	-	22.1
25	.	43	.	-	-	22.2
1	.	2	.	-	-	22.3
9	.	52	.	-	-	DG / 24
2	.	23	.	-	-	24.1
-	-	-	-	-	-	24.2
1	.	4	6 063	-	-	24.3
3	652	10	19 515	-	-	24.4
1	.	3	.	-	-	24.5
2	.	10	56 335	-	-	24.6
-	-	2	.	-	-	24.7
22	.	81	.	1	.	DH / 25
7	.	14	.	-	-	25.1
15	.	67	.	1	.	25.2
105	.	143	344 695	1	.	DI / 26
4	.	16	163 878	-	-	26.1
9	.	16	16 419	1	.	26.2
2	.	6	4 868	-	-	26.3
3	2 444	3	.	-	-	26.4
-	-	2	.	-	-	26.5
67	232 387	68	91 548	-	-	26.6
18	16 566	23	13 449	-	-	26.7
2	.	9	.	-	-	26.8
145	203 068	373	.	3	.	DJ
9	19 443	45	1 124 094	-	-	27
-	-	3	.	-	-	27.1
2	.	6	13 540	-	-	27.2
4	2 888	21	84 634	-	-	27.3
2	.	3	.	-	-	27.4
1	.	12	39 330	-	-	27.5
136	183 625	328	.	3	.	28
47	.	154	.	1	.	28.1
6	15 288	11	.	-	-	28.2
-	-	1	.	-	-	28.3
4	7 248	7	47 946	-	-	28.4
45	.	81	68 599	1	.	28.5
10	12 130	24	60 947	-	-	28.6
24	.	50	169 230	1	.	28.7
46	252 756	222	.	1	.	DK / 29
6	.	22	558 429	-	-	29.1
7	.	37	.	-	-	29.2

Noch: 3.2. Umsatzsteuerpflichtige und deren Lieferungen und Leistungen 2000

Kenn- zeich- nung	Wirtschaftszweig	Steuer- pflichtige <sup>1)</sup>	Lieferungen und Leistungen	davon Umsatzsteuerpflichtige	
		Anzahl	1 000 EUR	Anzahl	1 000 EUR
29.3	Herstellung v. land- u. forstw. Maschinen	78	88 772	34	6 821
29.4	Herstellung v. Werkzeugmaschinen	63	55 128	26	5 691
29.5	H. v. Masch. f. sonst. best. Wirtschaftszweige	170	210 666	64	.
29.6	Herstellung v. Waffen u. Munition	6	649	5	.
29.7	Herstellung v. Haushaltsgeräten a.n.g.	29	.	20	4 985
DL	H. v. Büromasch., DV-Gerät. u. -Einr.; Elektrotech. usw.	831	594 209	383	105 715
30	H. v. Büromasch., DV-Gerät. u. -Einrichtungen	104	87 940	53	.
31	H. v. Geräten d. Elektrizitätserzeug., -verteilung u.ä.	160	136 446	57	10 109
31.1	H. v. Elektromotoren, Generatoren, Transformatoren	33	40 306	14	.
31.2	H. v. Elektrizitätsverteilungs- u. -schalteinrichtungen	21	14 020	5	897
31.3	H. v. isol. Elektrokabeln, -leitungen u. -drähten	15	.	6	.
31.4	Herstellung v. Akkumulatoren u. Batterien	1	.	1	.
31.5	Herstellung v. elektrischen Lampen u. Leuchten	20	.	8	.
31.6	Herstellung v. elektr. Ausrüstg. a.n.g.	70	53 632	23	4 507
32	Rundfunk-, Fernseh- u. Nachrichtentechnik	140	120 885	54	21 362
32.1	Herstellung v. elektronischen Bauelementen	60	61 974	21	6 270
32.2	H. v. nachrichtentechnischen Geräten u. Einr.	58	49 277	19	9 945
32.3	H. v. Rundfunk-, Fernseh-, Phono-, videotecn. Gerät.	22	9 633	14	5 148
33	Medizin-, Mess-, Steuer- u. Regelungstechnik, Optik	427	248 938	219	.
33.1	H. v. med. Geräten u. orthopädischen Vorrichtungen	280	151 294	139	46 177
33.2	H. v. Mess-, Kontroll-, Navig.-u.ä. Instr. u. Vorr.	71	44 359	32	4 944
33.3	H. v. industriellen Prozesssteuerungsanlagen	14	25 241	2	.
33.4	H. v. optischen u. fotografischen Geräten	54	26 409	38	9 295
33.5	Herstellung v. Uhren	8	1 634	8	1 634
DM	Fahrzeugbau	179	218 830	111	28 573
34	Herstellung v. Kraftwagen u. Kraftwagenteilen	82	45 538	58	18 591
34.1	Herstellung v. Kraftwagen u. Kraftwagenmotoren	15	6 065	12	1 477
34.2	H. v. Karosserien, Aufbauten u. Anhängern	53	32 646	38	11 924
34.3	H. v. Teilen u.ä. f. Kraftwagen u. deren Motoren	14	6 827	8	5 191
35	Sonst. Fahrzeugbau	97	173 293	53	9 982
35.1	Schiffbau	50	14 213	33	5 166
35.2	Schienenfahrzeugbau	16	.	4	.
35.3	Luft- u. Raumfahrzeugbau	6	.	2	.
35.4	H. v. Krafträdern, Fahrrädern u. Behindertenfahrz.	8	.	7	3 147
35.5	Fahrzeugbau a.n.g.	17	20 686	7	756
DN	H. v. Möbeln, Schmuck, Musikinstr. usw., Recycling	685	504 156	459	90 110
36	H. v. Möbeln, Schmuck, Musikinstr., Sportger. usw.	509	261 808	408	70 648
36.1	Herstellung v. Möbeln	335	214 561	270	53 196
36.2	Herstellung v. Schmuck u.ä. Erzeugnissen	82	17 722	70	8 563
36.3	Herstellung v. Musikinstrumenten	13	3 586	10	.
36.4	Herstellung v. Sportgeräten	16	7 198	10	2 218
36.5	Herstellung v. Spielwaren	14	2 865	10	.
36.6	Herstellung v. sonst. Erzeugnissen	49	15 876	38	4 500
37	Recycling	176	242 348	51	19 463
37.1	Recycling v. Schrott	48	111 770	26	5 585
37.2	Recycling v. nichtmetall. Altmat. u. Reststoffen	128	130 578	25	13 877
E	Energie- u. Wasserversorgung	303	2 918 053	42	6 941
40	Energieversorgung	199	2 538 939	42	6 941
40.1	Elektrizitätsversorgung	130	1 898 046	28	4 709
40.2	Gasversorgung	30	315 061	14	2 232
40.3	Fernwärmeversorgung	39	325 833	-	-
41	Wasserversorgung	104	379 113	-	-

**nach Rechtsformen und Wirtschaftszweigen**

und deren Umsätze mit der Rechtsform						Kenn- zeich- nung
Personengesellschaften		Kapitalgesellschaften		sonstige Rechtsformen		
Anzahl	1 000 EUR	Anzahl	1 000 EUR	Anzahl	1 000 EUR	
7	6 747	37	75 204	-	-	29.3
10	17 181	27	32 256	-	-	29.4
12	.	94	165 558	-	-	29.5
-	-	1	.	-	-	29.6
4	.	4	.	1	.	29.7
84	.	363	439 900	1	.	DL
14	.	37	.	-	-	30
14	.	89	.	-	-	31
2	.	17	36 902	-	-	31.1
3	598	13	12 524	-	-	31.2
-	-	9	7 519	-	-	31.3
-	-	-	-	-	-	31.4
2	.	10	10 010	-	-	31.5
7	.	40	.	-	-	31.6
18	.	67	91 325	1	.	32
5	5 883	34	49 821	-	-	32.1
9	.	29	37 863	1	.	32.2
4	845	4	3 641	-	-	32.3
38	24 090	170	.	-	-	33
27	.	114	.	-	-	33.1
5	7 432	34	31 982	-	-	33.2
2	.	10	24 057	-	-	33.3
4	5 325	12	11 790	-	-	33.4
-	-	-	-	-	-	33.5
17	.	49	.	2	.	DM
9	.	14	20 194	1	.	34
1	.	2	.	-	-	34.1
7	6 173	8	14 550	-	-	34.2
1	.	4	.	1	.	34.3
8	.	35	.	1	.	35
4	.	12	.	1	.	35.1
3	117 719	9	10 413	-	-	35.2
1	.	3	.	-	-	35.3
-	-	1	.	-	-	35.4
-	-	10	19 929	-	-	35.5
65	116 498	160	.	1	.	DN
35	.	65	127 244	1	.	36
19	53 717	46	107 648	-	-	36.1
6	4 802	6	4 358	-	-	36.2
-	-	3	.	-	-	36.3
2	.	4	.	-	-	36.4
2	.	2	.	-	-	36.5
6	.	4	7 592	1	.	36.6
30	.	95	.	-	-	37
7	13 328	15	92 856	-	-	37.1
23	.	80	.	-	-	37.2
69	140 235	117	.	75	.	E
65	95 503	89	.	3	.	40
59	.	43	.	-	-	40.1
2	.	13	310 174	1	.	40.2
4	.	33	324 449	2	.	40.3
4	44 732	28	.	72	.	41

### Noch: 3.2. Umsatzsteuerpflichtige und deren Lieferungen und Leistungen 2000

Kenn- zeich- nung	Wirtschaftszweig	Steuer- pflichtige <sup>1)</sup>	Lieferungen und Leistungen	davon Umsatzsteuerpflichtige	
		Anzahl	1 000 EUR	Einzelunternehmen	
				Anzahl	1 000 EUR
F / 45	Baugewerbe	14 107	6 952 785	8 674	2 055 374
45.1	Vorbereitende Baustellenarbeiten	277	139 179	157	37 449
45.2	Hoch- u. Tiefbau	4 148	3 306 825	1 954	584 873
45.3	Bauinstallation	4 851	1 939 712	3 212	720 983
45.4	Sonstiges Baugewerbe	4 781	1 525 623	3 329	693 034
45.5	Vermietung v. Baumasch. u. -gerät. m. Bedien.personal	50	41 445	22	19 035
G	Handel; Instandh. u. Rep. v. Kfz u. Gebrauchsgütern	19 082	13 045 811	15 064	4 681 180
50	Kfz-Handel; Instandh. u. Rep. v. Kfz; Tankstellen	3 276	3 040 073	2 287	1 207 558
50.1	Handel m. Kraftwagen	1 205	1 823 792	703	469 693
50.2	Instandhaltung u. Rep. v. Kraftwagen	1 195	582 300	918	362 823
50.3	Handel m. Kraftwagenteilen u. Zubehör	397	226 862	286	94 353
50.4	Handel m. Krädern, Teilen u. Zubeh.; Instandh. u. Rep.	165	62 077	128	39 731
50.5	Tankstellen	314	345 041	252	240 957
51	Handelsvermittlung u. Großhandel (oh.Kfz)	3 418	4 674 382	2 142	541 297
51.1	Handelsvermittlung	1 490	268 885	1 267	164 214
51.2	Gh. m. landw. Grundstoffen u. lebenden Tieren	173	430 599	96	85 973
51.3	Gh. m. Nahrungsmitteln, Getränken u. Tabakwaren	316	978 391	156	89 511
51.4	Gh. m. Gebrauchs- u. Verbrauchsgütern	330	357 884	173	43 146
51.5	Gh. m. Rohstf., Halbwaren, Altmaterial u. Reststf.	641	1 595 431	272	103 559
51.6	Gh. m. Maschinen, Ausrüstungen u. Zubehör	296	272 622	106	34 501
51.7	Sonstiger Großhandel	172	770 570	72	20 391
52	Eh. (oh.Handel m.Kfz u.Tankst.); Rep. v. Gebrauchsgüt.	12 388	5 331 357	10 635	2 932 325
52.1	Eh. m. Waren versch. Art (i. Verkaufsräumen)	2 215	828 273	1 928	478 325
52.2	Fach- Eh. m. Nahrungsm. usw. (i. Verkaufsräumen)	1 517	465 599	1 402	328 344
52.3	Apotheken; Fach-Eh. m. med. Art. usw. (i. Verkaufsr.)	827	916 739	756	809 148
52.4	Sonst. Facheinzelhandel (i. Verkaufsräumen)	6 230	2 808 008	5 111	1 108 247
52.5	Eh. m. Antiquitäten u. Gebrauchtw. (i. Verkaufsr.)	173	35 726	151	18 845
52.6	Einzelhandel (nicht i. Verkaufsräumen)	948	164 701	853	110 100
52.7	Reparatur v. Gebrauchsgütern	478	112 312	434	79 316
H / 55	Gastgewerbe	6 196	886 584	5 476	645 915
55.1	Hotels, Gasthöfe, Pensionen u. Hotels garnis	1 292	253 638	1 057	149 430
55.2	Sonstiges Beherbergungsgewerbe	170	35 023	112	12 534
55.3	Restaurants, Cafes, Eisdielen u. Imbisshallen	3 371	417 129	3 090	347 124
55.4	Sonstiges Gaststättengewerbe	1 089	119 962	991	99 230
55.5	Kantinen u. Caterer	274	60 832	226	37 597
I	Verkehr u. Nachrichtenübermittlung	3 869	3 204 793	3 070	708 788
60	Landverkehr; Transport i. Rohrfernleitungen	2 416	786 548	2 058	454 308
60.1	Eisenbahnen	8	.	-	-
60.2	Sonstiger Landverkehr	2 403	752 255	2 055	454 168
60.3	Transport i. Rohrfernleitungen	5	.	3	140
61	Schifffahrt	97	25 276	85	.
61.1	See- u. Küstenschifffahrt	7	.	6	.
61.2	Binnenschifffahrt	90	.	79	15 668
62	Luftfahrt	16	8 212	2	.
62.1	Linienflugverkehr	5	.	-	-
62.2	Gelegenheitsflugverkehr	8	3 409	1	.
62.3	Raumtransport	3	.	1	.
63	Hilfs- u. Nebentätigk. f. d. Verkehr; Verkehrsverm.	1 116	2 342 968	737	222 345
63.1	Frachturnschlag u. Lagerei	14	.	5	2 002
63.2	Sonstige Hilfs- u. Nebentätigk. f. d. Verkehr	67	.	46	8 358
63.3	Reisebüros u. Reiseveranstalter	333	68 919	212	32 526

**nach Rechtsformen und Wirtschaftszweigen**

und deren Umsätze mit der Rechtsform						Kenn- zeich- nung
Personengesellschaften		Kapitalgesellschaften		sonstige Rechtsformen		
Anzahl	1 000 EUR	Anzahl	1 000 EUR	Anzahl	1 000 EUR	
1 722	1 221 954	3 662	3 617 224	49	58 233	F / 45
33	18 428	87	83 303	-	-	45.1
614	783 569	1 553	1 912 253	27	26 130	45.2
503	216 203	1 128	.	8	.	45.3
564	200 280	874	.	14	.	45.4
8	3 473	20	18 936	-	-	45.5
1 602	2 655 863	2 325	.	91	.	G
368	489 697	614	1 307 276	7	35 542	50
147	.	354	983 243	1	.	50.1
134	49 366	143	170 111	-	-	50.2
48	.	57	71 361	6	.	50.3
23	.	14	.	-	-	50.4
16	.	46	.	-	-	50.5
327	863 825	895	3 064 016	54	205 245	51
95	.	126	72 726	2	.	51.1
20	.	48	272 331	9	.	51.2
42	275 455	107	556 768	11	56 656	51.3
40	167 936	114	140 870	3	5 932	51.4
81	.	265	1 237 486	23	.	51.5
28	32 076	158	203 490	4	2 555	51.6
21	.	77	580 346	2	.	51.7
907	1 302 341	816	.	30	.	52
159	.	117	127 672	11	.	52.1
74	.	40	61 176	1	.	52.2
46	.	25	.	-	-	52.3
549	962 810	555	.	15	.	52.4
8	2 268	14	14 614	-	-	52.5
49	18 327	43	.	3	.	52.6
22	5 393	22	27 603	-	-	52.7
445	118 858	237	.	38	.	H / 55
136	.	98	.	1	.	55.1
33	.	18	8 132	7	.	55.2
203	.	75	32 822	3	.	55.3
59	.	29	6 597	10	.	55.4
14	.	17	12 168	17	.	55.5
283	1 808 352	470	.	46	.	I
145	78 406	180	.	33	.	60
1	.	7	.	-	-	60.1
144	.	171	.	33	.	60.2
-	-	2	.	-	-	60.3
7	.	3	.	2	.	61
1	.	-	-	-	-	61.1
6	3 595	3	.	2	.	61.2
4	.	10	.	-	-	62
-	-	5	.	-	-	62.1
2	.	5	.	-	-	62.2
2	.	-	-	-	-	62.3
112	1 717 030	257	.	10	.	63
2	.	7	6 833	-	-	63.1
1	.	20	11 391	-	-	63.2
53	10 565	62	.	6	.	63.3

### Noch: 3.2. Umsatzsteuerpflichtige und deren Lieferungen und Leistungen 2000

Kenn- zeich- nung	Wirtschaftszweig	Steuer- pflichtige <sup>1)</sup>	Lieferungen und Leistungen	davon Umsatzsteuerpflichtige	
		Anzahl	1 000 EUR	Einzelunternehmen	
				Anzahl	1 000 EUR
63.4	Spedition, sonstige Verkehrsvermittlung	702	671 123	474	179 459
64	Nachrichtenübermittlung	224	41 788	188	15 623
64.1	Postdienste u. private Kurierdienste	195	23 482	175	13 530
64.2	Fernmeldedienste	29	18 306	13	2 092
J	Kredit- u. Versicherungsgewerbe	388	53 374	338	27 622
65	Kreditgewerbe	37	23 503	3	159
65.1	Zentralbanken u. Kreditinstitute	32	.	-	-
65.2	Sonstige Finanzierungsinstitutionen	5	.	3	159
67	Kredit- u. Versicherungshilfsgewerbe	351	29 871	335	27 463
67.1	M. d. Kreditgewerbe verb. Tätigkeiten	80	7 489	72	5 705
67.2	M. d. Versicherungsgewerbe verb. Tätigkeiten	271	22 383	263	21 758
K	Grundst., Wohnungsw., Verm. bewegl. Sachen usw.	13 768	6 469 905	8 760	1 428 868
70	Grundstücks- u. Wohnungswesen	3 889	3 005 628	1 911	488 463
70.1	Erschließg., Kauf, Verk. v. Grundst., Gebäuden usw.	372	376 384	51	6 757
70.2	Verm.u.Verp.v.eig.Grundst.,Gebäuden u. Wohnungen	2 385	1 659 453	1 275	420 117
70.3	Vermittl.u.Verw.v.Grundst.,Gebäuden u. Wohnungen	1 132	969 791	585	61 588
71	Verm. bewegl. Sachen ohne Bedienungspersonal	640	287 832	405	122 669
71.1	Verm. v. Kraftwagen bis 3, 5 t Gesamtgewicht	120	45 210	91	28 809
71.2	Verm. v. sonst. Verkehrsmitteln	69	14 241	45	8 010
71.3	Verm. v. Maschinen u. Geräten	351	206 731	194	72 970
71.4	Verm. v. Gebrauchsgütern a.n.g.	100	21 650	75	12 879
72	Datenverarbeitung u. Datenbanken	568	170 397	297	25 824
72.1	Hardwareberatung	42	4 393	30	.
72.2	Softwarehäuser	279	44 849	155	13 196
72.3	Datenverarbeitungsdienste	178	82 645	75	6 249
72.4	Datenbanken	3	.	1	.
72.5	Instandh. u. Rep. v. Büromasch., DV-Gerät. u. -Einr.	26	.	18	1 714
72.6	Sonst. m. d. Datenverarbeitung verb. Tätigkeiten	40	23 594	18	1 848
73	Forschung u. Entwicklung	158	62 835	66	6 697
73.1	Forschg. u. Entwickl. i. B. Natur- u.ä. Wissenschaften	145	60 492	63	6 575
73.2	Forschg. u. Entwickl. i. B. Geisteswissenschaften	13	2 343	3	122
74	Erbrg. v. Dienstleistungen überwiegend f. Untern.	8 513	2 943 211	6 081	785 215
74.1	Rechts-, Steuer- u. Unternehmensberatung usw.	2 220	1 004 293	1 576	232 127
74.2	Architektur- u. Ingenieurbüros	3 195	852 646	2 284	301 299
74.3	Technische, physikalische u. chemische Untersuchg.	88	27 448	38	.
74.4	Werbung	620	102 037	470	44 311
74.5	Gewerbsm. Vermittlung u. Überlassung v. Arbeitskr.	45	34 922	21	.
74.6	Detekteien u. Schutzdienste	130	80 670	80	6 990
74.7	Reinigung v. Gebäuden, Inventar u. Verkehrsmitteln	789	244 384	598	81 369
74.8	Erbrg. v. sonst. Dienstleistg. übw. f. Unternehmen	1 426	596 811	1 014	108 105
L / 75	Öffentliche Verw., Verteidigung, Sozialversicherung	108	215 411	1	.
75.1	Öffentliche Verwaltung	103	.	1	.
75.3	Sozialversicherung u. Arbeitsförderung	5	.	-	-
M / 80	Erziehung u. Unterricht	819	157 247	679	50 653
80.2	Weiterführende Schulen	29	.	7	457
80.3	Hochschulen	3	.	-	-
80.4	Erwachsenenbildung u. sonstiger Unterricht	787	117 019	672	50 196
N / 85	Gesundheits-, Veterinär- u. Sozialwesen	803	387 336	581	76 626
85.1	Gesundheitswesen	275	217 312	188	32 629

**nach Rechtsformen und Wirtschaftszweigen**

und deren Umsätze mit der Rechtsform						Kenn- zeich- nung
Personengesellschaften		Kapitalgesellschaften		sonstige Rechtsformen		
Anzahl	1 000 EUR	Anzahl	1 000 EUR	Anzahl	1 000 EUR	
56	132 123	168	358 647	4	894	63.4
15	.	20	.	1	.	64
12	.	8	.	-	-	64.1
3	.	12	15 893	1	.	64.2
6	.	14	.	30	.	J
-	-	4	.	30	.	65
-	-	2	.	30	.	65.1
-	-	2	.	-	-	65.2
6	.	10	.	-	-	67
2	.	6	.	-	-	67.1
4	149	4	476	-	-	67.2
2 486	2 076 219	2 463	2 758 567	59	206 251	K
1 259	1 427 074	685	.	34	.	70
84	.	235	.	2	.	70.1
951	581 327	132	.	27	.	70.2
224	.	318	227 190	5	.	70.3
132	.	102	.	1	.	71
18	.	11	.	-	-	71.1
13	1 119	11	5 112	-	-	71.2
83	.	73	65 283	1	.	71.3
18	.	7	.	-	-	71.4
63	13 375	208	131 198	-	-	72
7	.	5	689	-	-	72.1
31	.	93	.	-	-	72.2
20	.	83	.	-	-	72.3
-	-	2	.	-	-	72.4
2	.	6	.	-	-	72.5
3	140	19	21 606	-	-	72.6
12	.	72	.	8	.	73
10	2 310	66	.	6	.	73.1
2	.	6	693	2	.	73.2
1 020	550 890	1 396	1 592 146	16	14 961	74
318	229 048	325	.	1	.	74.1
393	.	516	.	2	.	74.2
11	.	37	20 619	2	.	74.3
68	.	81	43 542	1	.	74.4
1	.	22	23 649	1	.	74.5
13	19 594	37	54 086	-	-	74.6
70	.	120	104 373	1	.	74.7
146	134 206	258	.	8	.	74.8
-	-	2	.	105	215 191	L / 75
-	-	-	-	102	210 844	75.1
-	-	2	.	3	4 346	75.3
33	.	94	68 567	13	.	M / 80
1	.	17	17 124	4	.	80.2
-	-	-	-	3	.	80.3
32	12 827	77	51 443	6	2 553	80.4
90	40 395	73	.	59	.	N / 85
39	.	43	155 359	5	.	85.1

Noch: 3.2. Umsatzsteuerpflichtige und deren Lieferungen und Leistungen 2000

Kenn- zeich- nung	Wirtschaftszweig	Steuer- pflichtige <sup>1)</sup>	Lieferungen und Leistungen	davon Umsatzsteuerpflichtige	
		Anzahl	1 000 EUR	Einzelunternehmen	
				Anzahl	1 000 EUR
85.2	Veterinärwesen	428	54 282	378	43 234
85.3	Sozialwesen	100	115 741	15	763
O	Erbringung sonst. öff. u. persönl. Dienstleistungen	7 723	2 223 562	5 906	678 204
90	Abwasser-, Abfallbeseitigung u. sonst. Entsorgung	307	433 749	140	.
91	Interessenvertr., kirchl. u. sonst. rel. Vereinig.	156	39 891	11	.
91.1	Wirtschafts- u. Arbeitgeberverbände, Berufsg.	17	.	4	.
91.3	Sonst. Interessenvertr. usw. (oh. Sozialwes., Sport)	139	.	7	.
92	Kultur, Sport u. Unterhaltung	1 755	643 357	1 211	122 905
92.1	Film- u. Videofilmherst., -verleih, -vertrieb usw.	202	165 171	123	.
92.2	Hörfunk- u. Fernsehanstalten, H. v. -programmen	27	66 445	9	.
92.3	Erbrg. v. sonst. kulturellen u.ä. Leistungen	629	68 996	542	48 668
92.4	Korrespondenz-, Nachrichtenbüros, selbstst. Journal.	190	.	182	22 222
92.5	Bibliotheken, Archive, Museen, zoolog. u.ä. Gärten	18	.	8	1 715
92.6	Sport	301	73 064	124	16 445
92.7	Erbrg. v. sonst. Dienstleistg. f. Unterhaltung u.ä.	388	240 811	223	22 087
93	Erbringung v. sonst. Dienstleistungen	5 505	1 106 566	4 544	509 211
Inges.	Land Brandenburg	77 379	49 952 996	54 675	11 852 193



**nach Rechtsformen und Wirtschaftszweigen**

und deren Umsätze mit der Rechtsform						Kenn- zeich- nung
Personengesellschaften		Kapitalgesellschaften		sonstige Rechtsformen		
Anzahl	1 000 EUR	Anzahl	1 000 EUR	Anzahl	1 000 EUR	
49	.	1	.	-	-	85.2
2	.	29	.	54	92 725	85.3
732	271 517	797	1 156 134	288	117 707	O
33	21 081	131	.	3	9 453	90
-	-	2	.	143	38 368	91
-	-	-	-	13	2 319	91.1
-	-	2	.	130	36 049	91.3
213	73 142	226	402 249	105	45 061	92
30	.	48	142 637	1	.	92.1
8	.	9	34 592	1	.	92.2
59	9 485	24	10 589	4	255	92.3
7	.	1	.	-	-	92.4
3	357	3	.	4	.	92.5
50	15 559	40	14 446	87	26 614	92.6
56	16 798	101	198 729	8	3 198	92.7
486	177 293	438	395 236	37	24 825	93
8 698	10 489 587	12 799	25 696 706	1 207	1 914 510	Insges.

#### 4.1. Umsatzsteuerpflichtige und deren Lieferungen und Leistungen 2000 nach

Kenn- zeich- nung	Wirtschaftszweig	Steuer- pflichtige <sup>1)</sup>	Lieferungen und Leistungen	Steuerpflichtige			
				zu 16 %		zu 7 %	
		Anzahl	1 000 EUR	Anzahl	1 000 EUR	Anzahl	1 000 EUR
A	Land- u. Forstwirtschaft	3 285	1 718 631	3 024	476 313	2 579	1 209 299
B	Fischerei u. Fischzucht	65	.	61	2 575	61	15 393
C	Bergbau u. Gewinnung v. Steinen u. Erden	42	.	42	668 789	3	8 755
D	Verarbeitendes Gewerbe	6 821	11 021 326	6 693	7 801 383	1 758	1 258 261
E	Energie- u. Wasserversorgung	303	2 918 053	289	2 600 440	120	235 622
F	Baugewerbe	14 107	6 952 785	14 105	6 921 952	233	2 561
G	Handel; Instandh. u. Rep. v. Kfz u. Gebrauchsgütern	19 082	13 045 811	18 875	10 109 697	6 723	2 345 237
H	Gastgewerbe	6 196	886 584	6 169	728 119	4 335	144 359
I	Verkehr u. Nachrichtenübermittlg.	3 869	3 204 793	3 818	2 995 767	954	109 101
J	Kredit- u. Versicherungsgewerbe	388	53 374	388	52 112	40	752
K	Grundstücks-, Wohnungswesen, Vermietg. bewegl. Sachen usw.	13 768	6 469 905	13 733	5 211 682	796	133 730
L	Öffentliche Verwaltung, Verteidi- gung, Sozialversicherung	108	215 411	104	33 832	71	25 405
M	Erziehung u. Unterricht	819	157 247	813	76 960	429	5 710
N	Gesundheits-, Veterinär- u. Sozial- wesen	803	387 336	695	94 823	574	43 251
O	Erbringung sonst. öffentlicher u. persönlicher Dienstleistungen	7 723	2 223 562	7 521	1 795 078	1 541	209 291
Insges.	Land Brandenburg	77 379	49 952 996	76 330	39 569 522	20 217	5 746 729

1) Steuerpflichtige mit Lieferungen und Leistungen über 16 617 EUR

# Besteuerung der Umsätze und Wirtschaftszweige (Abschnitte A bis O)

Umsätze				Steuerfreie Umsätze						Kenn- zeich- nung
zu anderen Steuersätzen		nach § 24 Abs. 1 UStG		zusammen		darunter mit Vorsteuerabzug		darunter ohne Vorsteuerabzug		
Anzahl	1 000 EUR	Anzahl	1 000 EUR	Anzahl	1 000 EUR	Anzahl	1 000 EUR	Anzahl	1 000 EUR	
196	.	2	.	373	26 566	78	5 697	315	20 841	A
2	.	-	-	4	82	-	-	4	82	B
11	.	-	-	4	.	4	.	3	2 123	C
570	- 57 916	1	.	1 008	2 019 233	793	1 987 800	351	31 431	D
63	- 10 429	-	-	36	92 420	4	25	35	92 395	E
1 262	- 17 328	-	-	516	45 600	234	14 933	301	30 666	F
860	.	1	.	2 227	593 093	1 452	562 104	1 008	30 962	G
61	371	-	-	181	13 736	43	933	143	12 803	H
116	543	-	-	690	99 382	514	83 414	278	15 967	I
13	59	-	-	11	451	11	451	-	-	J
1 231	- 6 404	-	-	1 710	1 130 898	450	226 221	1 358	904 676	K
10	.	-	-	41	.	1	.	40	155 352	L
32	- 159	-	-	153	74 735	25	2 164	136	72 572	M
65	140	-	-	171	249 122	17	318	158	248 804	N
233	- 587	-	-	479	219 780	178	34 302	317	185 479	O
4 725	- 87 327	4	634	7 604	4 723 438	3 804	2 919 227	4 447	1 804 152	Insges.

## 4.2. Umsatzsteuerpflichtige und deren Lieferungen und Leistungen 2000

Kenn- zeich- nung	Wirtschaftszweig	Steuer- pflichtige <sup>1)</sup>	Lieferungen und Leistungen	Steuerpflichtige			
				zu 16 %		zu 7 %	
				Anzahl	1 000 EUR	Anzahl	1 000 EUR
A	Land- u. Forstwirtschaft	3 285	1 718 631	3 024	476 313	2 579	1 209 299
01	Landwirtschaft, gewerbliche Jagd	3 204	1 706 145	2 944	464 560	2 557	.
01.1	Pflanzenbau	912	357 590	822	64 610	840	.
01.2	Tierhaltung	408	222 900	357	23 564	390	196 596
01.3	Gemischte Landwirtschaft	1 160	765 159	1 048	98 793	1 109	650 541
01.4	Erbringung v. Dienstleistungen i. d. Landwirtschaft u.ä.	724	360 496	717	277 594	218	76 948
02	Forstwirtschaft	81	12 486	80	11 753	22	.
B/ 05	Fischerei u. Fischzucht	65	.	61	2 575	61	15 393
C	Bergbau u. Gewinnung v. Steinen u. Erden	42	.	42	668 789	3	8 755
CA	Kohlenbergbau, Torfgewinnung, Gew. v. Erdöl u. Erdgas usw.	3	.	3	639 070	1	.
10	Kohlenbergbau, Torfgewinnung	1	.	1	.	1	.
10.2	Braunkohlenbergbau u. -brikettherstellung	1	.	1	.	1	.
11	Gewinnung v. Erdöl u. Erdgas, Erbrg. damit verb. Dienstleistg.	2	.	2	.	-	-
11.2	Erbrg. v. Dienstleistg. bei d. Gew. v. Erdöl u. Erdgas	2	.	2	.	-	-
CB	Erzbergbau, Gewinnung v. Steinen u. Erden, sonstiger Bergbau	39	.	39	29 719	2	.
13	Erzbergbau	1	.	1	.	-	-
13.2	NE-Metallerzbergbau (oh.Uran-u.Thoriumerze)	1	.	1	.	-	-
14	Gewinnung v. Steinen u. Erden, sonstiger Bergbau	38	.	38	.	2	.
14.1	Gewinnung v. Natursteinen	2	.	2	.	-	-
14.2	Gewinnung v. Kies, Sand, Ton u. Kaolin	34	28279	34	28389	2	.
14.5	Gewinnung v. Steinen u. Erden a.n.g., sonstiger Bergbau	2	.	2	.	-	-
D	Verarbeitendes Gewerbe	6 821	11 021 326	6 693	7 801 383	1 758	1 258 261
DA	Ernährungsgewerbe u. Tabak- verarbeitung	1 141	1 437 699	1 073	256 943	1071	1 071 792
15	Ernährungsgewerbe	1 140	.	1 072	.	1071	1 071 792
15.1	Schlachten u. Fleischverarbeitung	337	414 912	319	24 462	319	365 780
15.2	Fischverarbeitung	8	4 811	8	346	8	4 400
15.3	Obst- u. Gemüseverarbeitung	39	160 587	38	18 236	29	123 152
15.4	H. v. pflanzlichen u. tierischen Ölen u. Fetten	3	.	2	.	3	200
15.5	Milchverarbeitung	31	308 973	27	.	26	230 885
15.6	Mahl- u. Schälsmühlen, H. v. Stärke u. Stärkeezeugnissen	26	21 839	24	.	23	21 062
15.7	H. v. Futtermitteln	42	.	41	10 105	38	55 895
15.8	Sonstiges Ernährungsgewerbe (oh. Getränkeherstellung)	621	313 403	580	39 201	610	269 954
15.9	Getränkeherstellung	33	.	33	137 560	15	464
16	Tabakverarbeitung	1	.	1	.	-	-
DB	Textil- u. Bekleidungsgewerbe	224	164 105	224	142 121	12	239
17	Textilgewerbe	98	118 233	98	100 988	8	140
17.1	Spinnstoffaufbereitung u. Spinnerei	7	.	7	723	3	117
17.2	Weberei	5	.	5	55 724	2	.

1) Steuerpflichtige mit Lieferungen und Leistungen über 16 617 EUR

nach Besteuerung der Umsätze und Wirtschaftszweige

Umsätze				Steuerfreie Umsätze						Kenn- zeich- nung
zu anderen Steuersätzen		nach § 24 Abs. 1 UStG		zusammen		darunter mit Vorsteuerabzug		darunter ohne Vorsteuerabzug		
Anzahl	1 000 EUR	Anzahl	1 000 EUR	Anzahl	1 000 EUR	Anzahl	1 000 EUR	Anzahl	1 000 EUR	
196	.	2	.	373	26 566	78	5 697	315	20 841	A
195	.	2	.	366	26 338	76	.	311	.	01
46	911	1	.	77	7 355	17	1 300	64	6 054	01.1
16	231	-	-	46	2 509	10	.	41	.	01.2
84	.	1	.	207	12 175	30	465	186	11 690	01.3
49	1 656	-	-	36	4 298	19	3 416	20	883	01.4
1	.	-	-	7	229	2	.	4	.	02
2	.	-	-	4	82	-	-	4	82	B/ 05
11	- 171	-	-	4	.	4	.	3	2 123	C
1	.	-	-	1	.	1	.	1	.	CA
1	.	-	-	1	.	1	.	1	.	10
1	.	-	-	1	.	1	.	1	.	10.2
-	-	-	-	-	-	-	-	-	-	11
-	-	-	-	-	-	-	-	-	-	11.2
10	.	-	-	3	.	3	.	2	.	CB
-	-	-	-	-	-	-	-	-	-	13
-	-	-	-	-	-	-	-	-	-	13.2
10	.	-	-	3	.	3	.	2	.	14
1	.	-	-	-	-	-	-	-	-	14.1
9	- 136	-	-	3	.	3	.	2	.	14.2
-	-	-	-	-	-	-	-	-	-	14.5
570	- 57 916	1	.	1 008	2 019 233	793	1 987 800	351	31 431	D
30	.	-	-	71	106 914	45	103 929	37	2 985	DA
30	.	-	-	71	106 914	45	103 929	37	2 985	15
5	44	-	-	19	24 625	8	24 547	11	79	15.1
2	.	-	-	2	.	2	.	1	.	15.2
4	1	-	-	8	19 198	6	16 738	4	2 460	15.3
-	-	-	-	1	.	1	.	1	.	15.4
2	.	-	-	6	54 452	4	54 351	3	102	15.5
-	-	-	-	2	.	2	.	1	.	15.6
4	2 025	-	-	6	.	5	1 665	2	.	15.7
8	61	-	-	19	4 187	12	3 936	10	252	15.8
5	.	-	-	8	2 609	5	2 582	4	27	15.9
-	-	-	-	-	-	-	-	-	-	16
11	- 218	-	-	45	21 963	34	21 626	17	337	DB
7	- 208	-	-	23	17 314	18	17 103	9	210	17
-	-	-	-	2	.	2	.	-	-	17.1
1	.	-	-	2	.	1	.	2	.	17.2

**Noch: 4.2. Umsatzsteuerpflichtige und deren Lieferungen und Leistungen 2000**

Kenn- zeich- nung	Wirtschaftszweig	Steuer- pflichtige <sup>1)</sup>	Lieferungen und Leistungen	Steuerpflichtige			
				zu 16 %		zu 7 %	
		Anzahl	1 000 EUR	Anzahl	1 000 EUR	Anzahl	1 000 EUR
17.3	Textilveredlung	6	.	6	5 495	-	-
17.4	H. v. konfektionierten Textilwaren (oh. Bekleidung)	29	.	29	8 047	2	.
17.5	Sonstiges Textilgewerbe (oh. H. v. Maschenware)	46	37 750	46	30 854	1	.
17.6	H. v. gewirktem u. gestricktem Stoff	3	.	3	.	-	-
17.7	H. v. gewirkten u. gestrickten Fertigerzeugnissen	2	.	2	.	-	-
18	Bekleidungsgewerbe	126	45 872	126	41 133	4	100
18.1	H. v. Lederbekleidung	3	.	3	.	-	-
18.2	H. v. Bekleidung (oh. Lederbekleidg.)	112	.	112	39 529	3	.
18.3	Zurichtung u. Färben v. Fellen, H. v. Pelzwaren	11	.	11	978	1	.
DC/ 19	Ledergewerbe	74	19 580	74	.	16	2 098
19.1	Ledererzeugung	1	.	1	.	-	-
19.2	Lederverarbeitg. (oh. H. v. Leder- bekleidung u. Schuhen)	41	5 569	41	5 505	2	.
19.3	H.v.Schuhen	32	.	32	7 400	14	.
DD/ 20	Holzgewerbe (oh. H. v. Möbeln)	519	509 147	519	360 392	47	1 429
20.1	Säge-, Hobel- u. Holzimprägnierw.	57	230 038	57	96 506	20	834
20.2	Furnier-, Sperrh., Holzfasern- u. -spanplattenwerke	7	.	7	8 402	1	.
20.3	H. v. Konstrukt.-, Fertigbauteilen, Ausbauelement. u.ä. a. Holz	269	200 151	269	187 681	14	423
20.4	H. v. Verpackungsmitteln u. Lagerbehältern a. Holz	11	.	11	3 737	2	.
20.5	H. v. Holzwaren a.n.g., Kork-, Flecht- u. Korbwaren	175	64 292	175	64 065	10	168
DE	Papier-, Verlags- und Druckgew.	347	835 804	343	560 282	139	78 760
21	Papiergewerbe	48	558 462	47	365 998	10	210
21.1	H. v. Holzstoff, Zellstoff, Papier, Karton u. Pappe	9	.	8	201 109	2	.
21.2	Papier-, Karton- u. Pappeverarb.	39	.	39	164 889	8	.
22	Verlags-, Druckgewerbe, Vervielfältigung	299	277 342	296	194 284	129	78 550
22.1	Verlagsgewerbe	101	171 342	98	95 333	62	75 054
22.2	Druckgewerbe	188	.	188	97 980	64	3 461
22.3	Vervielfältigung v. bespielten Ton-, Bild- u. Datenträgern	10	.	10	972	3	36
DG/ 24	Chemische Industrie	101	2 174 778	100	2 055 060	20	3 715
24.1	H. v. chemischen Grundstoffen	34	.	34	1 947 536	4	541
24.2	H.v.Schädlingsbekämpfungs- u.Pflanzenschutz m.	1	.	1	.	-	-
24.3	H. v. Anstrichmitteln, Druckfarben u. Kitt	10	.	10	.	1	.
24.4	H. v. pharmazeut. Erzeugnissen	14	.	13	14 319	8	3 059
24.5	H. v. Seifen, Wasch-, Reinigungs- u. Körperpflegemitteln	16	.	16	9 498	1	.
24.6	H. v. sonstigen chem. Erzeugnissen	23	.	23	37 753	5	95
24.7	H. v. Chemiefasern	3	.	3	38 411	1	.
DH/ 25	H. v. Gummi- u. Kunststoffwaren	201	432 317	201	324 575	9	391
25.1	H. v. Gummiwaren	75	68 764	75	62 315	1	.
25.2	H. v. Kunststoffwaren	126	363 553	126	262 260	8	.
DI/ 26	Glasgewerbe, Keramik, Verarb. v. Steinen u. Erden	571	731 223	567	616 917	26	211
26.1	Herstellg. u. Verarbeitung v. Glas	38	.	38	88 375	2	.
26.2	Keramik (oh. Ziegelei u. Baukeramik)	83	38 895	82	37 714	7	83
26.3	H. v. keramischen Wand- u. Bodenfliesen u. -platten	16	6 137	16	6 145	-	-

nach Besteuerung der Umsätze und Wirtschaftszweige

Umsätze				Steuerfreie Umsätze						Kenn- zeich- nung
zu anderen Steuersätzen		nach § 24 Abs. 1 UStG		zusammen		darunter mit Vorsteuerabzug		darunter ohne Vorsteuerabzug		
Anzahl	1 000 EUR	Anzahl	1 000 EUR	Anzahl	1 000 EUR	Anzahl	1 000 EUR	Anzahl	1 000 EUR	
-	-	-	-	4	902	3	.	2	.	17.3
1	.	-	-	8	298	6	264	3	34	17.4
5	.	-	-	7	6 911	6	.	2	.	17.5
-	-	-	-	-	-	-	-	-	-	17.6
-	-	-	-	-	-	-	-	-	-	17.7
4	- 10	-	-	22	4 649	16	4 523	8	127	18
-	-	-	-	-	-	-	-	-	-	18.1
4	- 10	-	-	21	.	16	4 523	7	.	18.2
-	-	-	-	1	.	-	-	1	.	18.3
3	0	-	-	6	.	4	4 546	2	.	DC/ 19
-	-	-	-	-	-	-	-	-	-	19.1
2	.	-	-	2	.	2	.	-	-	19.2
1	.	-	-	4	4 486	2	.	2	.	19.3
61	- 448	-	-	47	147 774	32	145 957	18	1 817	DD/ 20
9	- 65	-	-	11	132 762	7	132 565	5	197	20.1
1	.	-	-	2	.	2	.	-	-	20.2
29	- 397	-	-	22	12 444	16	10 841	8	1 603	20.3
3	.	-	-	1	.	1	.	-	-	20.4
19	4	-	-	11	55	6	38	5	16	20.5
34	- 166	-	-	57	196 928	44	193 368	26	3 560	DE
3	3	-	-	15	192 252	12	190 018	6	2 233	21
1	.	-	-	5	162 879	4	162 613	3	266	21.1
2	.	-	-	10	29 372	8	27 405	3	1 967	21.2
31	- 169	-	-	42	4 676	32	3 350	20	1 327	22
15	- 216	-	-	21	1 171	15	1 086	10	85	22.1
16	47	-	-	20	.	16	.	9	.	22.2
-	-	-	-	1	.	1	.	1	.	22.3
8	342	-	-	39	115 661	33	110 601	15	5 059	DG/ 24
3	.	-	-	15	45 789	11	40 975	8	4 814	24.1
-	-	-	-	-	-	-	-	-	-	24.2
1	.	-	-	1	.	1	.	-	-	24.3
2	.	-	-	7	3 730	7	3 718	3	12	24.4
-	-	-	-	5	.	4	3 381	1	.	24.5
2	.	-	-	8	25 236	7	.	2	.	24.6
-	-	-	-	3	37 502	3	.	1	.	24.7
23	- 180	-	-	69	107 532	62	99 972	16	7 559	DH/ 25
8	.	-	-	18	6 584	13	5 436	6	1 149	25.1
15	.	-	-	51	100 947	49	94 537	10	6 411	25.2
76	- 615	-	-	64	114 710	48	113 425	28	1 285	DI/ 26
7	- 162	-	-	9	102 020	7	102 002	3	17	26.1
6	- 29	-	-	15	1 126	12	1 019	6	108	26.2
2	.	-	-	1	.	1	.	-	-	26.3

Noch: 4.2. Umsatzsteuerpflichtige und deren Lieferungen und Leistungen 2000

Kenn- zeich- nung	Wirtschaftszweig	Steuer- pflichtige <sup>1)</sup>	Lieferungen und Leistungen	Steuerpflichtige			
				zu 16 %		zu 7 %	
				Anzahl	1 000 EUR	Anzahl	1 000 EUR
26.4	Ziegelei, H. v. sonst. Baukeramik	12	.	12	6 792	2	.
26.5	H. v. Zement, Kalk u. gebranntem Gips	3	.	3	26 971	-	-
26.6	H. v. Erzeugn.a. Beton, Zement u. Gips	225	364 791	224	354 318	7	56
26.7	Be- u. Verarbeitg v. Natursteinen a.n.g.	178	65 597	176	.	8	45
26.8	H. v. sonst. Mineralerzeugnissen	16	.	16	.	-	-
DJ	Metallerzeugung u. -bearbeitung, H. v. Metallerzeugnissen	1 491	2 215 848	1 489	1 814 433	63	1 872
27	Metallerzeugung u. -bearbeitung	100	1 151 519	99	818 870	10	661
27.1	Erzeugung v. Roheisen, Stahl, Ferrolegerungen (EGKS)	3	.	3	665 751	2	.
27.2	H. v. Rohren	11	23 698	11	23 669	-	-
27.3	Sonstige erste Bearb. v. Eisen, Stahl, H. v. Ferrolegerungen	54	92 458	54	84 677	3	52
27.4	Erzeugung u. erste Bearbeitung v. NE-Metallen	15	.	14	8 436	1	.
27.5	Gießereiindustrie	17	.	17	36 337	4	.
28	H. v. Metallerzeugnissen	1 391	1 064 328	1 390	995 563	53	1 212
28.1	Stahl- u. Leichtmetallbau	311	335 694	311	330 078	13	24
28.2	Kessel- u. Behälterbau (oh. H. v. Dampfkesseln)	21	.	21	.	1	.
28.3	H. v. Dampfkesseln (oh. Zentral- heizungskessel)	1	.	1	.	-	-
28.4	H. v. Schmiede-, Preß-, Zieh-, Stanzteilen u.ä.	101	78 168	101	66 183	2	.
28.5	Oberflächenveredlung, Wärme- behandlung, Mechanik a.n.g.	719	285 118	719	283 643	26	127
28.6	H. v. Schneidwaren, Werkzeugen, Schlössern u. Beschlägen	95	81 064	94	66 303	6	1 022
28.7	H. v. sonstigen EBM-Waren	143	219 583	143	190 326	5	36
DK/ 29	Maschinenbau	457	1 183 630	455	501 382	31	1 740
29.1	H. v. Maschinen f. d. Erzeugung u. Nutzung v. mech. Energie	41	.	41	111 061	2	.
29.2	H. v. sonstigen Maschinen f. unspezifische Verwendung	70	76 574	70	69 277	6	3
29.3	H. v. land- u. forstw. Maschinen	78	88 772	78	.	8	66
29.4	H. v. Werkzeugmaschinen	63	55 128	62	49 266	2	.
29.5	H. v. Maschinen f. sonst. best. Wirtschaftszweige	170	210 666	169	180 199	11	294
29.6	H. v. Waffen u. Munition	6	649	6	.	1	.
29.7	H. v. Haushaltsgeräten a.n.g.	29	.	29	7 117	1	.
DL	H. v. Büromaschinen, DV-Geräten u. -Einrichtg.; Elektrotech. usw.	831	594 209	785	427 186	270	94 699
30	H. v. Büromaschinen, DV-Geräten u. -Einrichtungen	104	87 940	104	69 424	13	733
31	H. v. Geräten d. Elektrizitätserzg., -verteilung u.ä.	160	136 446	160	126 503	5	0
31.1	H. v. Elektromotoren, Generatoren, Transformatoren	33	40 306	33	36 969	1	.
31.2	H. v. Elektrizitätsverteilungs- u. -schalteinrichtungen	21	14 020	21	13 877	-	-
31.3	H. v. isolierten Elektrokabeln, -leitungen u. -drähten	15	.	15	8 661	1	.
31.4	H. v. Akkumulatoren u. Batterien	1	.	1	.	-	-
31.5	H. v. elektr. Lampen u. Leuchten	20	.	20	19 435	1	.
31.6	H. v. elektr. Ausrüstungen a.n.g.	70	53 632	70	.	2	.
32	Rundfunk-, Fernseh- u. Nach- richtentechnik	140	120 885	140	106 349	4	1
32.1	H. v. elektron. Bauelementen	60	61 974	60	52 112	-	-



nach Besteuerung der Umsätze und Wirtschaftszweige

Umsätze				Steuerfreie Umsätze						Kenn- zeich- nung
zu anderen Steuersätzen		nach § 24 Abs. 1 UStG		zusammen		darunter mit Vorsteuerabzug		darunter ohne Vorsteuerabzug		
Anzahl	1 000 EUR	Anzahl	1 000 EUR	Anzahl	1 000 EUR	Anzahl	1 000 EUR	Anzahl	1 000 EUR	
2	.	-	-	3	305	2	.	2	.	26.4
1	.	-	-	-	-	-	-	-	-	26.5
41	- 397	-	-	25	10 814	17	9 695	15	1 119	26.6
17	- 19	-	-	8	.	6	234	2	.	26.7
-	-	-	-	3	199	3	199	-	-	26.8
157	- 3 551	-	-	161	403 093	129	398 157	49	4 933	DJ
7	- 1 775	-	-	22	333 763	17	330 024	12	3 739	27
2	.	-	-	3	320 406	2	.	2	.	27.1
2	.	-	-	1	.	1	.	1	.	27.2
3	- 1	-	-	7	7 729	6	7 528	3	200	27.3
-	-	-	-	2	.	1	.	2	.	27.4
-	-	-	-	9	5 573	7	4 423	4	1 150	27.5
150	- 1 776	-	-	139	69 329	112	68 133	37	1 194	28
42	- 806	-	-	34	6 397	28	5 793	10	604	28.1
3	- 23	-	-	9	5 688	7	.	2	.	28.2
-	-	-	-	1	.	1	.	-	-	28.3
12	- 158	-	-	8	.	6	12 131	2	.	28.4
71	- 420	-	-	38	1 769	27	1 644	11	125	28.5
6	- 15	-	-	15	13 753	12	13 659	5	95	28.6
16	- 353	-	-	34	29 573	31	29 400	7	171	28.7
58	.	1	.	153	679 921	123	678 731	51	1 189	DK/ 29
7	410	-	-	20	631 887	15	631 630	9	256	29.1
10	- 66	-	-	23	7 361	19	7 259	8	102	29.2
17	- 105	1	.	27	4 634	23	4 487	9	147	29.3
8	6	-	-	13	.	12	5 778	2	.	29.4
14	- 22	-	-	68	30 194	54	29 577	21	617	29.5
-	-	-	-	-	-	-	-	-	-	29.6
2	.	-	-	2	.	-	-	2	.	29.7
46	144	-	-	172	72 181	144	70 583	49	1 598	DL
4	- 69	-	-	15	17 851	11	17 636	8	215	30
15	- 24	-	-	37	9 967	33	9 550	10	417	31
3	34	-	-	11	.	11	3 261	4	.	31.1
1	.	-	-	3	.	3	.	-	-	31.2
2	.	-	-	1	.	1	.	-	-	31.3
-	-	-	-	-	-	-	-	-	-	31.4
2	.	-	-	5	285	5	.	1	.	31.5
7	- 70	-	-	17	6 191	13	5 819	5	372	31.6
9	241	-	-	52	14 295	43	14 058	11	237	32
3	235	-	-	26	9 627	24	9 545	3	82	32.1

Noch: 4.2. Umsatzsteuerpflichtige und deren Lieferungen und Leistungen 2000

Kenn- zeich- nung	Wirtschaftszweig	Steuer- pflichtige <sup>1)</sup>	Lieferungen und Leistungen	Steuerpflichtige			
				zu 16 %		zu 7 %	
		Anzahl	1 000 EUR	Anzahl	1 000 EUR	Anzahl	1 000 EUR
32.2	H. v. nachrichtentechnischen Geräten u. Einrichtungen	58	49 277	58	44 685	3	1
32.3	H. v. Rundfunk-, Fernseh-, Phono-, videotechnischen Geräten	22	9 633	22	9 552	1	.
33	Medizin-, Meß-, Steuer- u. Rege- lungstechnik, Optik	427	248 938	381	124 910	248	93 964
33.1	H. v. medizinischen Geräten u. orthopädischen Vorrichtungen	280	151 294	234	45 451	240	91 636
33.2	H. v. Meß-, Kontroll-, Navigations- u.ä. Instrumenten u. Vorrichtungen	71	44 359	71	33 791	3	12
33.3	H. v. industriellen Prozesssteue- rungsanlagen	14	25 241	14	.	1	.
33.4	H. v. optischen u. fotograf. Geräten	54	26 409	54	22 174	4	.
33.5	H. v. Uhren	8	1 634	8	.	-	-
DM	Fahrzeugbau	179	218 830	179	268 097	12	660
34	H. v. Kraftwagen u. Kraftwagenteilen	82	45 538	82	44 738	4	3
34.1	H. v. Kraftwagen u. Kraftwagen- motoren	15	6 065	15	.	-	-
34.2	H. v. Karosserien, Aufbauten u. Anhängern	53	32 646	53	32 368	3	.
34.3	H. v. Teilen u.ä. f. Kraftwagen u. deren Motoren	14	6 827	14	.	1	.
35	Sonstiger Fahrzeugbau	97	173 293	97	223 359	8	657
35.1	Schiffbau	50	14 213	50	13 497	8	657
35.2	Schienenfahrzeugbau	16	.	16	183 902	-	-
35.3	Luft- u. Raumfahrzeugbau	6	.	6	2 893	-	-
35.4	H. v. Krafträdern, Fahrrädern u. Behindertenfahrzeugen	8	.	8	3 189	-	-
35.5	Fahrzeugbau a.n.g.	17	20 686	17	19 879	-	-
DN	H. v. Möbeln, Schmuck, Musikin- strumenten usw., Recycling	685	504 156	684	461 059	42	656
36	H. v. Möbeln, Schmuck, Musikin- strumenten, Sportgeräten usw.	509	261 808	508	228 748	33	546
36.1	H. v. Möbeln	335	214 561	335	184 164	11	64
36.2	H. v. Schmuck u.ä. Erzeugnissen	82	17 722	82	17 604	4	.
36.3	H. v. Musikinstrumenten	13	3 586	13	3 330	4	27
36.4	H. v. Sportgeräten	16	7 198	16	6 736	3	227
36.5	H. v. Spielwaren	14	2 865	14	2 316	3	.
36.6	H. v. sonstigen Erzeugnissen	49	15 876	48	14 597	8	192
37	Recycling	176	242 348	176	232 312	9	110
37.1	Recycling v. Schrott	48	111 770	48	107 119	3	45
37.2	Recycling v. nichtmetallischen Altmaterialien u. Reststoffen	128	130 578	128	125 193	6	65
E	Energie- u. Wasserversorgung	303	2 918 053	289	2 600 440	120	235 622
40	Energieversorgung	199	2 538 939	199	2 433 198	31	27 418
40.1	Elektrizitätsversorgung	130	1 898 046	130	1 792 840	16	20 886
40.2	Gasversorgung	30	315 061	30	318 991	3	1 567
40.3	Fernwärmeversorgung	39	325 833	39	321 367	12	4 964
41	Wasserversorgung	104	379 113	90	167 242	89	208 204
F/ 45	Baugewerbe	14 107	6 952 785	14 105	6 921 952	233	2 561
45.1	Vorbereitende Baustellenarbeiten	277	139 179	277	137 456	13	212
45.2	Hoch- u. Tiefbau	4 148	3 306 825	4 146	3 299 448	76	815
45.3	Bauinstallation	4 851	1 939 712	4 851	1 923 971	69	828
45.4	Sonstiges Baugewerbe	4 781	1 525 623	4 781	1 520 759	75	706
45.5	Vermietung v. Baumaschinen u. -gerät. m. Bedienungspersonal	50	41 445	50	40 318	-	-

nach Besteuerung der Umsätze und Wirtschaftszweige

Umsätze				Steuerfreie Umsätze						Kenn- zeich- nung
zu anderen Steuersätzen		nach § 24 Abs. 1 UStG		zusammen		darunter mit Vorsteuerabzug		darunter ohne Vorsteuerabzug		
Anzahl	1 000 EUR	Anzahl	1 000 EUR	Anzahl	1 000 EUR	Anzahl	1 000 EUR	Anzahl	1 000 EUR	
5	.	-	-	20	.	13	4 498	7	.	32.2
1	.	-	-	6	.	6	15	1	.	32.3
18	- 4	-	-	68	30 068	57	29 339	20	729	33
11	1	-	-	30	14 206	22	13 873	11	334	33.1
4	.	-	-	20	.	19	10 396	4	162	33.2
1	.	-	-	6	.	6	3 375	1	.	33.3
1	.	-	-	12	1 920	10	1 695	4	.	33.4
1	.	-	-	-	-	-	-	-	-	33.5
13	- 55 138	-	-	40	5 211	30	5 029	14	183	DM
4	- 4	-	-	17	801	15	730	4	71	34
-	-	-	-	2	.	2	.	1	.	34.1
3	.	-	-	12	.	10	.	3	.	34.2
1	.	-	-	3	27	3	27	-	-	34.3
9	- 55 134	-	-	23	4 410	15	4 299	10	112	35
1	.	-	-	6	.	-	-	6	.	35.1
2	.	-	-	3	147	3	147	-	-	35.2
1	.	-	-	3	3 195	3	3 195	-	-	35.3
-	-	-	-	3	.	1	.	2	.	35.4
5	- 13	-	-	8	820	8	.	2	.	35.5
50	- 358	-	-	84	42 799	65	41 875	29	923	DN
36	- 66	-	-	50	32 580	38	31 895	20	685	36
31	- 66	-	-	26	30 399	20	29 815	10	584	36.1
1	.	-	-	5	.	3	84	2	.	36.2
-	-	-	-	3	229	3	229	-	-	36.3
-	-	-	-	5	.	4	191	2	.	36.4
-	-	-	-	3	.	3	543	1	.	36.5
4	.	-	-	8	.	5	1 033	5	.	36.6
14	- 292	-	-	34	10 218	27	9 980	9	238	37
3	- 154	-	-	11	4 760	9	4 638	3	122	37.1
11	- 138	-	-	23	5 458	18	5 342	6	116	37.2
63	- 10 429	-	-	36	92 420	4	25	35	92 395	E
39	- 10 013	-	-	16	88 336	1	.	16	.	40
20	- 3 865	-	-	8	88 185	-	-	8	88 185	40.1
7	- 5 530	-	-	4	32	1	.	4	.	40.2
12	- 618	-	-	4	119	-	-	4	119	40.3
24	- 417	-	-	20	4 084	3	.	19	.	41
1 262	- 17 328	-	-	516	45 600	234	14 933	301	30 666	F/ 45
12	- 16	-	-	11	1 527	6	1 427	6	100	45.1
386	- 11 224	-	-	171	17 786	66	3 514	109	14 273	45.2
469	- 4 086	-	-	190	19 000	101	8 043	98	10 956	45.3
389	- 2 004	-	-	137	6 162	54	825	88	5 337	45.4
6	2	-	-	7	1 125	7	1 125	-	-	45.5

**Noch: 4.2. Umsatzsteuerpflichtige und deren Lieferungen und Leistungen 2000**

Kenn- zeich- nung	Wirtschaftszweig	Steuer- pflichtige <sup>1)</sup>	Lieferungen und Leistungen	Steuerpflichtige			
				zu 16 %		zu 7 %	
		Anzahl	1 000 EUR	Anzahl	1 000 EUR	Anzahl	1 000 EUR
G	Handel; Instandh. u. Rep. v. Kfz u. Gebrauchsgütern	19 082	13 045 811	18 875	10 109 697	6 723	2 345 237
50	Kfz-Handel; Instandhaltung u. Reparatur v. Kfz; Tankstellen	3 276	3 040 073	3 275	2 931 466	443	49 139
50.1	Handel m. Kraftwagen	1 205	1 823 792	1 204	1 778 938	69	1 351
50.2	Instandhaltung u. Reparatur v. Kraftwagen	1 195	582 300	1 195	577 694	46	767
50.3	Handel m. Kraftwagenteilen u. Zubehör	397	226 862	397	215 914	24	607
50.4	Handel m. Krädern, Teilen u. Zubehör; Instandh. u. Rep.	165	62 077	165	60 722	7	292
50.5	Tankstellen	314	345 041	314	298 198	297	46 123
51	Handelsvermittlg. u. Gh. (oh Kfz)	3 418	4 674 382	3 381	2 793 592	716	1 410 481
51.1	Handelsvermittlung	1 490	268 885	1 480	242 194	130	9 566
51.2	Gh. m. landwirtsch. Grundstoffen u. lebenden Tieren	173	430 599	166	109 298	149	312 414
51.3	Gh. m. Nahrungsmitteln, Getränken u. Tabakwaren	316	978 391	302	324 742	257	616 852
51.4	Gh. m. Gebrauchs- u. Verbrauchsgütern	330	357 884	329	284 520	55	50 825
51.5	Gh. m. Rohstoffen, Halbwaren, Altmaterial u. Reststoffen	641	1 595 431	640	1 247 175	63	11 265
51.6	Gh. m. Maschinen, Ausrüstungen u. Zubehör	296	272 622	296	243 663	36	1 328
51.7	Sonstiger Großhandel	172	770 570	168	341 999	26	408 230
52	Eh. (oh. Handel m. Kfz u. Tankst.); Rep. v. Gebrauchsgütern	12 388	5 331 357	12 219	4 384 640	5 564	885 617
52.1	Eh. m. Waren verschiedener Art (i. Verkaufsräumen)	2 215	828 273	2 203	496 178	1 358	313 967
52.2	Fach-Eh. m. Nahrungsmitteln usw. (i. Verkaufsräumen)	1 517	465 599	1 430	191 762	1 310	272 608
52.3	Apotheken; Fach-Eh. m. medizin. Artikeln usw. (i. Verkaufsräumen)	827	916 739	826	860 423	679	54 023
52.4	Sonstiger Fach-Eh. (i. Verkaufsr.)	6 230	2 808 008	6 200	2 570 793	1 788	207 704
52.5	Eh. m. Antiquitäten u. Gebrauchtwaren (i. Verkaufsräumen)	173	35 726	171	34 175	40	1 188
52.6	Einzelhandel (nicht i. Verkaufsr.)	948	164 701	911	121 250	363	35 812
52.7	Reparatur v. Gebrauchsgütern	478	112 312	478	110 058	26	315
H/ 55	Gastgewerbe	6 196	886 584	6 169	728 119	4 335	144 359
55.1	Hotels, Gasthöfe, Pensionen u. Hotels garnis	1 292	253 638	1 292	242 740	789	9 700
55.2	Sonst. Beherbergungsgewerbe	170	35 023	170	23 364	72	1 084
55.3	Restaurants, Cafes, Eisdielen u. Imbisshallen	3 371	417 129	3 351	328 014	2 569	88 412
55.4	Sonstiges Gaststättengewerbe	1 089	119 962	1 087	104 444	665	15 069
55.5	Kantinen u. Caterer	274	60 832	269	29 557	240	30 093
I	Verkehr u. Nachrichtenübermittlg.	3 869	3 204 793	3 818	2 995 767	954	109 101
60	Landverkehr; Transport i. Rohrfernleitungen	2 416	786 548	2 371	669 568	776	95 941
60.1	Eisenbahnen	8	.	8	10 477	2	.
60.2	Sonstiger Landverkehr	2 403	752 255	2 358	637 030	774	.
60.3	Transport i. Rohrfernleitungen	5	.	5	22 060	-	-
61	Schifffahrt	97	25 276	94	18 184	28	4 061
61.1	See- u. Küstenschifffahrt	7	.	6	1 410	1	.
61.2	Binnenschifffahrt	90	.	88	16 775	27	.
62	Luftfahrt	16	8 212	16	7 552	-	-

nach Besteuerung der Umsätze und Wirtschaftszweige

Umsätze				Steuerfreie Umsätze						Kenn- zeich- nung
zu anderen Steuersätzen		nach § 24 Abs. 1 UStG		zusammen		darunter mit Vorsteuerabzug		darunter ohne Vorsteuerabzug		
Anzahl	1 000 EUR	Anzahl	1 000 EUR	Anzahl	1 000 EUR	Anzahl	1 000 EUR	Anzahl	1 000 EUR	
860	.	1	.	2 227	593 093	1 452	562 104	1 008	30 962	G
289	50	-	-	695	59 417	443	50 203	345	9 198	50
150	- 80	-	-	382	43 584	254	36 422	188	7 145	50.1
97	126	-	-	148	3 713	96	2 946	70	768	50.2
32	12	-	-	85	10 330	62	9 288	31	1 041	50.3
5	- 12	-	-	36	1 076	25	941	17	135	50.4
5	6	-	-	44	714	6	606	39	109	50.5
235	- 3 008	-	-	489	473 316	367	460 005	178	13 309	51
41	56	-	-	133	17 069	95	16 339	51	730	51.1
11	- 557	-	-	22	9 445	13	9 246	11	199	51.2
28	- 361	-	-	48	37 157	28	30 838	28	6 319	51.3
24	- 29	-	-	58	22 567	48	21 562	18	1 005	51.4
87	- 1 150	-	-	88	338 141	64	334 535	30	3 606	51.5
33	- 86	-	-	84	27 716	72	27 123	22	591	51.6
11	- 881	-	-	56	21 221	47	20 362	18	859	51.7
336	.	1	.	1 043	60 359	642	51 897	485	8 455	52
58	.	1	.	224	17 975	114	16 367	130	1 608	52.1
18	216	-	-	65	1 012	26	40	42	972	52.2
11	13	-	-	88	2 280	65	1 840	26	440	52.3
205	329	-	-	560	29 181	369	24 822	240	4 352	52.4
10	10	-	-	28	352	18	270	13	82	52.5
12	15	-	-	46	7 624	31	6 772	20	852	52.6
22	4	-	-	32	1 934	19	1 785	14	149	52.7
61	371	-	-	181	13 736	43	933	143	12 803	H/ 55
21	- 21	-	-	42	1 220	10	75	36	1 145	55.1
3	6	-	-	48	10 568	2	.	47	.	55.2
25	203	-	-	56	499	20	70	36	429	55.3
8	174	-	-	25	276	8	.	17	.	55.4
4	9	-	-	10	1 173	3	1	7	1 172	55.5
116	543	-	-	690	99 382	514	83 414	278	15 967	I
60	1 313	-	-	284	19 725	215	17 407	98	2 318	60
1	.	-	-	-	-	-	-	-	-	60.1
59	.	-	-	284	19 725	215	17 407	98	2 318	60.2
-	-	-	-	-	-	-	-	-	-	60.3
-	-	-	-	16	3 031	12	2 993	4	38	61
-	-	-	-	1	.	1	.	-	-	61.1
-	-	-	-	15	.	11	.	4	38	61.2
2	.	-	-	4	.	3	.	1	.	62

Noch: 4.2. Umsatzsteuerpflichtige und deren Lieferungen und Leistungen 2000

Kenn- zeich- nung	Wirtschaftszweig	Steuer- pflichtige <sup>1)</sup>	Lieferungen und Leistungen	Steuerpflichtige			
				zu 16 %		zu 7 %	
		Anzahl	1 000 EUR	Anzahl	1 000 EUR	Anzahl	1 000 EUR
62.1	Linienflugverkehr	5	3 701	5	3 648	-	-
62.2	Gelegenheitsflugverkehr	8	3 409	8	.	-	-
62.3	Raumtransport	3	.	3	.	-	-
63	Hilfs- u. Nebentätigkeiten f. d. Verkehr; Verkehrsvermittlung	1 116	2 342 968	1 113	2 260 776	138	8 897
63.1	Frachtschlag u. Lagerei	14	.	14	1 583 004	2	.
63.2	Sonstige Hilfs- u. Nebentätigkeiten f. d. Verkehr	67	.	67	18 094	10	.
63.3	Reisebüros u. Reiseveranstalter	333	68 919	333	60 012	90	1 994
63.4	Spedition, sonst. Verkehrsverm.	702	671 123	699	599 666	36	6 586
64	Nachrichtenübermittlung	224	41 788	224	39 687	12	202
64.1	Postdienste u. priv. Kurierdienste	195	23 482	195	21 648	12	202
64.2	Fernmeldedienste	29	18 306	29	18 039	-	-
J	Kredit- u. Versicherungsgewerbe	388	53 374	388	52 112	40	752
65	Kreditgewerbe	37	23 503	37	22 963	21	524
65.1	Zentralbanken u. Kreditinstitute	32	.	32	22 666	21	524
65.2	Sonst. Finanzierungsinstitutionen	5	.	5	297	-	-
67	Kredit- u. Versicherungshilfsgew.	351	29 871	351	29 149	19	229
67.1	M. d. Kreditgewerbe verb. Tätigk.	80	7 489	80	7 327	3	0
67.2	M. d. Versicherungsgewerbe verbundene Tätigkeiten	271	22 383	271	21 822	16	229
K	Grundstücks-, Wohnungswesen, Vermietg. bewegl. Sachen usw.	13 768	6 469 905	13 733	5 211 682	796	133 730
70	Grundstücks-, Wohnungswesen	3 889	3 005 628	3 878	2 110 783	224	82 874
70.1	Erschließung, Kauf u. Verkauf v. Grundstücken, Gebäuden usw.	372	376 384	370	331 371	15	209
70.2	Verm. u. Verp. v. eigenen Grund- stücken, Gebäuden u. Wohnungen	2 385	1 659 453	2 379	944 873	148	72 610
70.3	Vermittl. u. Verw. v. Grundstücken, Gebäuden u. Wohnungen	1 132	969 791	1 129	834 539	61	10 055
71	Verm. beweglicher Sachen ohne Bedienungspersonal	640	287 832	637	273 191	85	5 287
71.1	Vermietung v. Kraftwagen bis 3,5 t Gesamtgewicht	120	45 210	119	42 976	9	192
71.2	Vermietung v. sonst. Verkehrsmitteln	69	14 241	69	13 534	10	393
71.3	Verm. v. Maschinen u. Geräten	351	206 731	351	197 118	34	3 799
71.4	Verm. v. Gebrauchsgütern a.n.g.	100	21 650	98	19 563	32	903
72	Datenverarbeitung u. Datenbanken	568	170 397	566	163 989	30	193
72.1	Hardwareberatung	42	4 393	42	.	2	.
72.2	Softwarehäuser	279	44 849	279	42 059	14	.
72.3	Datenverarbeitungsdienste	178	82 645	176	81 067	14	140
72.4	Datenbanken	3	.	3	.	-	-
72.5	Instandh. u. Rep. v. Büromasch., DV-Gerät. u. -Einrichtg.	26	.	26	5 895	-	-
72.6	Sonst. m. d. Datenverarbeitung verbundene Tätigkeiten	40	23 594	40	21 722	-	-
73	Forschung u. Entwicklung	158	62 835	156	54 869	33	5 352
73.1	Forschung u. Entwicklung i. B. Natur- u.ä. Wissenschaften	145	60 492	143	53 586	28	.
73.2	Forschung u. Entwicklung i. B. Geisteswissenschaften	13	2 343	13	1 282	5	.
74	Erbringung v. Dienstleistungen überwiegend f. Unternehmen	8 513	2 943 211	8 496	2 608 850	424	40 023
74.1	Rechts-, Steuer- u. Unterneh- mensberatung usw.	2 220	1 004 293	2 214	760 679	113	11 326
74.2	Architektur- u. Ingenieurbüros	3 195	852 646	3 192	844 976	83	1 254

nach Besteuerung der Umsätze und Wirtschaftszweige

Umsätze				Steuerfreie Umsätze						Kenn- zeich- nung
zu anderen Steuersätzen		nach § 24 Abs. 1 UStG		zusammen		darunter mit Vorsteuerabzug		darunter ohne Vorsteuerabzug		
Anzahl	1 000 EUR	Anzahl	1 000 EUR	Anzahl	1 000 EUR	Anzahl	1 000 EUR	Anzahl	1 000 EUR	
1	.	-	-	2	.	1	.	1	.	62.1
1	.	-	-	2	.	2	.	-	-	62.2
-	-	-	-	-	-	-	-	-	-	62.3
50	.	-	-	362	.	271	.	162	.	63
1	.	-	-	3	.	1	.	2	.	63.1
6	.	-	-	14	1 403	9	.	5	.	63.2
3	7	-	-	174	6 906	113	4 559	114	2 348	63.3
40	- 856	-	-	171	65 726	148	54 760	41	10 966	63.4
4	130	-	-	24	1 769	13	1 708	13	61	64
3	.	-	-	21	.	10	.	13	61	64.1
1	.	-	-	3	.	3	.	-	-	64.2
13	59	-	-	11	451	11	451	-	-	J
4	.	-	-	1	.	1	.	-	-	65
4	.	-	-	-	-	-	-	-	-	65.1
-	-	-	-	1	.	1	.	-	-	65.2
9	.	-	-	10	.	10	.	-	-	67
3	.	-	-	3	.	3	.	-	-	67.1
6	20	-	-	7	311	7	311	-	-	67.2
1 231	- 6 404	-	-	1 710	1 130 898	450	226 221	1 358	904 676	K
220	- 366	-	-	898	812 337	132	15 369	818	796 968	70
23	81	-	-	98	44 723	11	1 946	92	42 777	70.1
133	- 290	-	-	581	642 260	92	12 376	527	629 884	70.2
64	- 157	-	-	219	125 354	29	1 047	199	124 307	70.3
51	- 301	-	-	78	9 656	47	9 067	39	588	71
7	15	-	-	18	2 027	11	1 987	9	40	71.1
-	-	-	-	7	314	6	.	2	.	71.2
40	- 316	-	-	43	6 129	26	5 749	21	380	71.3
4	- 1	-	-	10	1 186	4	.	7	.	71.4
25	52	-	-	82	6 162	43	4 177	41	1 985	72
-	-	-	-	5	166	1	.	4	.	72.1
7	.	-	-	40	2 735	20	2 393	20	343	72.2
17	50	-	-	32	1 389	18	1 061	15	328	72.3
-	-	-	-	-	-	-	-	-	-	72.4
1	.	-	-	-	-	-	-	-	-	72.5
-	-	-	-	5	1 872	4	.	2	.	72.6
8	- 331	-	-	29	2 946	17	2 048	14	897	73
8	- 331	-	-	27	.	16	.	13	.	73.1
-	-	-	-	2	.	1	.	1	.	73.2
927	- 5 459	-	-	623	299 797	211	195 559	446	104 238	74
543	3 989	-	-	232	228 300	69	183 741	180	44 558	74.1
253	- 5 420	-	-	164	11 836	49	3 554	120	8 282	74.2

**Noch: 4.2. Umsatzsteuerpflichtige und deren Lieferungen und Leistungen 2000**

Kenn- zeich- nung	Wirtschaftszweig	Steuer- pflichtige <sup>1)</sup>	Lieferungen und Leistungen	Steuerpflichtige			
				zu 16 %		zu 7 %	
		Anzahl	1 000 EUR	Anzahl	1 000 EUR	Anzahl	1 000 EUR
74.3	Technische, physikalische u. chemische Untersuchung	88	27 448	88	26 666	4	58
74.4	Werbung	620	102 037	620	99 666	50	1 329
74.5	Gewerbsmäßige Vermittlung u. Überlassung v. Arbeitskräften	45	34 922	45	34 837	1	.
74.6	Detekteien u. Schutzdienste	130	80 670	130	80 575	4	.
74.7	Reinigung v. Gebäuden, Inventar u. Verkehrsmitteln	789	244 384	789	243 189	22	1 054
74.8	Erbringung v. sonstigen Dienstleistungen übw. f. Unternehmen	1 426	596 811	1 418	518 262	147	24 924
L/ 75	Öffentliche Verwaltung, Verteidigung, Sozialversicherung	108	215 411	104	33 832	71	25 405
75.1	Öffentliche Verwaltung	103	.	99	32 652	67	22 280
75.3	Sozialversicherung u. Arbeitsförderung	5	.	5	1 180	4	3 125
M/ 80	Erziehung u. Unterricht	819	157 247	813	76 960	429	5 710
80.2	Weiterführende Schulen	29	.	27	5 074	13	1 218
80.3	Hochschulen	3	.	3	1 761	3	369
80.4	Erwachsenenbildung u. sonstiger Unterricht	787	117 019	783	70 125	413	4 122
N/ 85	Gesundheits-, Veterinär- u. Sozialwesen	803	387 336	695	94 823	574	43 251
85.1	Gesundheitswesen	275	217 312	178	34 420	177	16 836
85.2	Veterinärwesen	428	54 282	428	52 074	323	2 038
85.3	Sozialwesen	100	115 741	89	8 329	74	24 378
O	Erbringung sonst. öffentlicher u. persönlicher Dienstleistungen	7 723	2 223 562	7 521	1 795 078	1 541	209 291
90	Abwasser-, Abfallbeseitigung u. sonstige Entsorgung	307	433 749	306	407 471	22	911
91	Interessenvertretungen, kirchliche u. sonst. religiöse Vereinigungen	156	39 891	142	22 911	98	14 747
91.1	Wirtschafts- u. Arbeitgeberverbände, Berufsorganisationen	17	.	17	2 434	3	29
91.3	Sonst. Interessenvertretg. usw. (oh. Sozialwesen u. Sport)	139	.	125	20 477	95	14 718
92	Kultur, Sport u. Unterhaltung	1 755	643 357	1 579	315 940	905	161 345
92.1	Film- u. Videofilmherstellung, -verleih, -vertrieb usw.	202	165 171	194	55 417	102	109 263
92.2	Hörfunk- u. Fernsehanstalten, H. v. -programmen	27	66 445	26	60 325	9	.
92.3	Erbringung v. sonst. kulturellen u.ä. Leistungen	629	68 996	547	45 748	361	21 071
92.4	Korrespondenz-, Nachrichtenbüros, selbständige Journalisten	190	.	114	17 151	152	7 161
92.5	Bibliotheken, Archive, Museen, zoologische u.ä. Gärten	18	.	17	3 184	10	.
92.6	Sport	301	73 064	298	63 751	155	7 234
92.7	Erbringung v. sonstigen Dienstleistungen f. Unterhaltung u.ä.	388	240 811	383	70 364	116	9 538
93	Erbringung v. sonstigen Dienstleistungen	5 505	1 106 566	5 494	1 048 756	516	32 288
Insges.	Land Brandenburg	77 379	49 952 996	76 330	39 569 522	20 217	5 746 729



nach Besteuerung der Umsätze und Wirtschaftszweige

Umsätze				Steuerfreie Umsätze						Kenn- zeich- nung
zu anderen Steuersätzen		nach § 24 Abs. 1 UStG		zusammen		darunter mit Vorsteuerabzug		darunter ohne Vorsteuerabzug		
Anzahl	1 000 EUR	Anzahl	1 000 EUR	Anzahl	1 000 EUR	Anzahl	1 000 EUR	Anzahl	1 000 EUR	
3	2	-	-	14	721	11	713	5	7	74.3
18	3	-	-	35	1 039	13	544	22	495	74.4
1	.	-	-	2	.	2	.	-	-	74.5
3	.	-	-	7	.	2	.	5	10	74.6
46	- 33	-	-	24	175	7	86	19	89	74.7
60	- 4 006	-	-	145	57 631	58	6 835	95	50 796	74.8
										L/ 75
10	.	-	-	41	.	1	.	40	155 352	
10	.	-	-	39	.	-	-	39	.	75.1
-	-	-	-	2	.	1	.	1	.	75.3
32	- 159	-	-	153	74 735	25	2 164	136	72 572	M/ 80
3	- 170	-	-	12	.	1	.	11	.	80.2
-	-	-	-	2	.	1	.	1	.	80.3
29	12	-	-	139	42 760	23	.	124	.	80.4
65	140	-	-	171	249 122	17	318	158	248 804	N/ 85
3	1	-	-	124	166 055	7	297	119	165 758	85.1
59	113	-	-	24	57	9	.	17	.	85.2
3	26	-	-	23	83 009	1	.	22	.	85.3
233	- 587	-	-	479	219 780	178	34 302	317	185 479	O
44	- 399	-	-	37	25 766	20	16 083	23	9 683	90
8	- 1	-	-	26	2 233	5	96	23	2 137	91
-	-	-	-	2	.	-	-	2	.	91.1
8	- 1	-	-	24	.	5	96	21	.	91.3
28	- 115	-	-	138	166 188	33	1 633	105	164 555	92
5	.	-	-	18	.	10	350	8	.	92.1
1	.	-	-	1	.	1	.	-	-	92.2
5	- 55	-	-	43	2 232	8	885	35	1 347	92.3
1	.	-	-	8	83	3	.	5	.	92.4
-	-	-	-	2	.	1	.	1	.	92.5
10	9	-	-	35	2 070	3	152	32	1 918	92.6
6	- 145	-	-	31	161 054	7	203	24	160 851	92.7
153	- 72	-	-	278	25 593	120	16 489	166	9 104	93
4 725	- 87 327	4	634	7 604	4 723 438	3 804	2 919 227	4 447	1 804 152	Insges.

# 5. Umsatzsteuerpflichtige und deren Lieferungen und Leistungen 2000

Lfd. Nr.	Verwaltungsbezirk	Insgesamt						
			Land- und Forstwirtschaft	Fischerei und Fischzucht	Bergbau <sup>1)</sup>	Verarbeitendes Gewerbe	Energie- und Wasserversorgung	Baugewerbe
								Steuer
	Kreisfreie Städte							
1	Brandenburg an der Havel	1 947	20	2	-	182	3	350
2	Cottbus	3 041	18	-	1	220	8	433
3	Frankfurt (Oder)	2 006	19	-	-	134	7	351
4	Potsdam	3 980	40	2	-	247	6	572
	Landkreise							
5	Barnim	5 398	154	2	1	400	13	1 063
6	Dahme-Spreewald	5 287	205	4	5	459	18	919
7	Elbe-Elster	3 956	176	2	7	436	26	736
8	Havelland	4 419	240	2	2	437	9	871
9	Märkisch-Oderland	5 913	290	5		497	16	1 244
10	Oberhavel	5 920	223	3	5	478	18	1 192
11	Oberspreewald-Lausitz	3 367	106	2	1	333	8	542
12	Oder-Spree	5 693	206	4	3	521	18	1 060
13	Ostprignitz-Ruppin	3 579	263	7	4	283	22	693
14	Potsdam-Mittelmark	7 261	403	8	6	695	37	1 362
15	Prignitz	2 814	277	2	2	265	19	478
16	Spree-Neiße	4 167	135	5	1	414	19	764
17	Teltow-Fläming	5 029	209	6	2	472	32	914
18	Uckermark	3 602	301	9	2	348	24	563
19	Land Brandenburg	77 379	3 285	65	42	6 821	303	14 107
20	darunter Engerer Verflechtungsraum	31 085	787	14	10	2 417	74	5 849
								Lieferungen
	Kreisfreie Städte							
21	Brandenburg an der Havel	934 466	.	.	-	127 302	.	.
22	Cottbus	1 652 863	6 439	-	.	234 854	.	207 527
23	Frankfurt (Oder)	1 149 566	9 904	-	-	125 968	.	242 210
24	Potsdam	2 842 373	11 653	.	-	164 243	.	293 523
	Landkreise							
25	Barnim	2 345 112	53 414	.	.	297 686	.	399 438
26	Dahme-Spreewald	3 733 073	125 449	.	.	471 608	60 710	452 662
27	Elbe-Elster	1 943 914	125 822	.	.	446 752	44 259	398 657
28	Havelland	1 909 745	107 624	.	.	458 208	.	357 990
29	Märkisch-Oderland	2 933 457	.	.	-	301 052	45 567	810 644
30	Oberhavel	3 428 129	87 832	.	.	683 963	66 111	507 478
31	Oberspreewald-Lausitz	2 425 551	64 306	.	.	329 851	.	.
32	Oder-Spree	5 521 375	104 055	.	.	1 528 470	1 419 337	487 282
33	Ostprignitz-Ruppin	1 931 152	133 459	.	.	539 039	39 083	341 901
34	Potsdam-Mittelmark	3 412 793	191 071	.	8 090	494 695	57 972	662 477
35	Prignitz	1 528 924	147 587	.	.	390 021	51 198	.
36	Spree-Neiße	2 165 430	60 905	.	.	485 935	52 277	415 292
37	Teltow-Fläming	4 220 033	144 795	.	.	1 330 587	57 522	383 180
38	Uckermark	5 875 040	175 732	.	.	2 611 093	60 806	321 604
39	Land Brandenburg	49 952 996	1 718 631	.	.	11 021 326	2 918 053	6 952 785
40	darunter Engerer Verflechtungsraum	20 748 675	384 292	.	.	2 940 663	1 868 168	2 697 024

1) Bergbau und Gewinnung von Steinen und Erden

2) Handel; Instandhaltung und Reparatur von Kraftfahrzeugen und Gebrauchsgütern

nach Verwaltungsbezirken und Abschnitten der Klassifikation der Wirtschaftsabteilungen

davon									Lfd. Nr.
Handel <sup>2)</sup>	Gast- gewerbe	Verkehr und Nachrichten- übermittlung	Kredit- und Versiche- rungs- gewerbe	Grundstücks- und Wohnungs- wesen <sup>3)</sup>	Öffentliche Verwaltung, Verteidigung Sozialver- sicherung	Erziehung und Unterricht	Gesundheits- Veterinär- und Sozialwesen	Dienst- leistungen <sup>4)</sup>	
pflichtige (Anzahl)									
479	172	96	9	408	1	14	21	190	1
762	224	141	34	728	6	36	36	394	2
489	135	147	12	474	2	33	16	187	3
784	297	204	26	1 061	4	66	37	634	4
1 348	399	292	37	974	7	62	55	591	5
1 240	484	284	19	956	15	50	54	575	6
1 177	315	177	18	482	7	39	52	306	7
1 027	321	216	21	808	5	42	43	375	8
1 376	390	294	34	1 081	5	70	55	556	9
1 413	438	291	32	1 107	5	47	57	611	10
988	361	144	14	501	8	39	23	297	11
1 412	435	344	25	977	6	67	49	566	12
895	355	139	9	511	3	33	43	319	13
1 554	521	344	33	1 377	10	65	73	773	14
695	249	146	14	358	7	23	48	231	15
1 210	355	186	20	597	5	40	39	377	16
1 286	420	272	17	826	5	53	49	466	17
947	325	152	14	542	7	40	53	275	18
19 082	6 196	3 869	388	13 768	108	819	803	7 723	19
6 974	2 076	1 692	169	6 820	32	340	253	3 578	20
und Leistungen (1 000 EUR)									
281 489	21 200	.	970	158 483	.	1 516	5 963	28 039	21
325 033	35 085	65 388	6 052	344 736	.	13 054	6 786	108 789	22
.	22 883	47 713	1 553	253 210	.	8 453	15 019	38 750	23
646 086	58 093	118 797	11 978	463 217	.	34 928	17 331	578 715	24
.	54 304	99 149	.	.	.	.	10 946	.	25
1 495 472	.	.	3 610	692 774	.	14 860	10 738	131 675	26
578 483	.	63 005	1 470	175 505	.	.	12 821	.	27
480 297	.	.	.	236 181	891	5 343	10 645	.	28
945 204	56 408	101 058	.	401 119	.	5 348	11 915	86 085	29
1 307 752	65 590	98 971	2 414	462 850	910	.	8 930	128 398	30
609 834	.	64 916	.	.	.	.	4 853	146 194	31
1 171 190	.	132 162	1 892	453 357	4 846	.	7 110	138 386	32
473 147	46 846	51 333	.	187 299	.	4 618	10 069	98 877	33
960 057	81 343	123 066	.	470 503	.	7 503	130 782	214 298	34
352 596	27 936	.	.	161 106	4 679	3 246	55 541	42 803	35
641 083	.	85 795	.	259 523	.	4 046	8 684	88 762	36
1 091 752	58 140	159 783	1 544	870 965	.	.	7 443	96 881	37
525 012	.	1 684 077	1 503	.	.	.	51 758	64 364	38
13 045 811	886 584	3 204 793	53 374	6 469 905	215 411	157 247	387 336	2 223 562	39
6 473 529	340 441	770 711	24 772	3 561 677	.	79 666	164 266	1 259 015	40

3) Grundstücks- und Wohnungswesen; Vermietung beweglicher Sachen; Erbringung von Dienstleistungen überwiegend für Unternehmen

4) Erbringung von sonstigen öffentlichen und persönlichen Dienstleistungen

Noch: 5. Umsatzsteuerpflichtige und deren Lieferungen und Leistungen 2000

Lfd. Nr.	Verwaltungsbezirk	Insgesamt						
			Land- und Forstwirtschaft	Fischerei und Fischzucht	Bergbau <sup>1)</sup>	Verarbeitendes Gewerbe	Energie- und Wasserversorgung	Baugewerbe
								Innergemeinschaftliche
	Kreisfreie Städte							
41	Brandenburg an der Havel	5 690	.	.	-	1 127	.	.
42	Cottbus	17 354	0	-	.	9 859	.	180
43	Frankfurt (Oder)	8 250	7	-	-	361	.	300
44	Potsdam	16 550	13	.	-	1 830	.	319
	Landkreise							
45	Barnim	38 963	572	.	.	16 283	.	4 534
46	Dahme-Spreewald	57 704	499	.	.	11 951	0	406
47	Elbe-Elster	23 868	856	.	.	15 329	6	1 343
48	Havelland	22 917	2 380	.	.	9 645	.	542
49	Märkisch-Oderland	35 595	.	.	-	3 385	0	4 058
50	Oberhavel	84 655	336	.	.	13 896	414	1 500
51	Oberspreewald-Lausitz	17 403	1 403	.	.	4 888	.	.
52	Oder-Spree	77 099	1 513	.	.	59 976	477	136
53	Ostprignitz-Ruppin	35 556	1 048	.	.	19 474	0	610
54	Potsdam-Mittelmark	73 086	2 570	.	2	19 360	218	1 329
55	Prignitz	20 508	281	.	.	13 124	2	.
56	Spree-Neiße	36 231	442	.	.	18 999	2	240
57	Teltow-Fläming	409 167	932	.	.	382 301	108	1 490
58	Uckermark	86 085	551	.	.	77 002	7	207
59	Land Brandenburg	1 066 680	14 589	.	.	678 792	1 347	17 672
60	darunter Engerer Verflechtungsraum	101 315	502	.	.	67 042	197	2 079
								Steuervor
	Kreisfreie Städte							
61	Brandenburg an der Havel	42 454	.	.	-	3 735	.	.
62	Cottbus	65 957	211	-	.	6 526	.	12 310
63	Frankfurt (Oder)	46 950	140	-	-	5 879	.	14 426
64	Potsdam	93 045	988	.	-	7 731	.	18 051
	Landkreise							
65	Barnim	93 407	389	.	.	10 654	.	25 066
66	Dahme-Spreewald	126 770	818	.	.	7 333	2 444	28 622
67	Elbe-Elster	76 481	- 934	.	.	15 419	1 983	26 400
68	Havelland	69 849	18	.	.	1 836	.	22 909
69	Märkisch-Oderland	106 862	.	.	-	13 615	881	38 492
70	Oberhavel	128 222	221	.	.	17 979	1 882	35 900
71	Oberspreewald-Lausitz	93 610	158	.	.	3 649	.	.
72	Oder-Spree	177 826	- 87	.	.	3 136	81 594	30 807
73	Ostprignitz-Ruppin	35 215	- 2 711	.	.	- 15 296	801	19 904
74	Potsdam-Mittelmark	146 051	1 757	.	309	19 680	1 463	45 549
75	Prignitz	38 339	- 3 559	.	.	2 975	1 385	.
76	Spree-Neiße	77 012	- 1 007	.	.	5 266	2 365	24 944
77	Teltow-Fläming	124 584	- 374	.	.	- 4 541	2 562	25 807
78	Uckermark	379 641	- 4 828	.	.	74 382	2 741	22 136
79	Land Brandenburg	1 922 275	- 10 209	.	.	179 958	131 682	434 362
80	darunter Engerer Verflechtungsraum	768 965	9 745	.	.	61 279	94 214	159 185

1) Bergbau und Gewinnung von Steinen und Erden

2) Handel; Instandhaltung und Reparatur von Kraftfahrzeugen und Gebrauchsgütern

nach Verwaltungsbezirken und Abschnitten der Klassifikation der Wirtschaftsabteilungen

davon									Lfd. Nr.
Handel <sup>2)</sup>	Gast- gewerbe	Verkehr und Nachrichten- übermittlung	Kredit- und Versiche- rungs- gewerbe	Grundstücks- und Wohnungs- wesen <sup>3)</sup>	Öffentliche Verwaltung, Verteidigung Sozialver- sicherung	Erziehung und Unterricht	Gesundheits- Veterinär- und Sozialwesen	Dienst- leistungen <sup>4)</sup>	
Erwerbe (1 000 EUR)									
4 027	29	.	0	118	.	0	0	18	41
5 263	3	1 804	0	66	.	38	0	122	42
.	0	0	11	1 763	.	64	0	16	43
12 696	80	7	13	653	.	186	28	703	44
.	43	28	.	.	.	.	275	.	45
40 648	.	.	25	3 183	.	3	150	771	46
5 381	.	1	0	625	.	.	234	.	47
9 536	.	.	.	556	0	0	7	.	48
19 562	11	12	.	7 122	.	0	0	218	49
66 339	241	92	0	1 472	0	.	128	223	50
8 526	.	43	.	.	.	.	1	1 642	51
13 165	.	102	2	986	0	.	10	204	52
5 480	17	46	.	5 365	.	0	33	3 479	53
44 165	72	168	.	3 991	.	15	0	1 002	54
3 837	45	.	.	2 807	0	0	1	38	55
14 119	.	126	.	1 564	.	0	2	531	56
23 215	223	35	0	359	.	.	0	481	57
8 067	.	25	0	.	.	.	0	65	58
304 735	1 053	3 073	108	32 574	32	327	869	10 194	59
28 041	90	33	7	2 716	.	36	51	517	60
auszahlung (1 000 EUR)									
8 847	1 182	.	89	10 217	.	113	57	2 389	61
11 571	2 247	3 288	463	15 694	.	394	286	6 332	62
.	1 379	3 718	64	7 668	.	382	83	2 267	63
16 481	3 165	571	1 249	22 941	.	420	- 256	13 771	64
.	3 270	5 216	.	.	.	.	- 193	.	65
34 870	.	.	388	31 714	.	346	647	5 599	66
14 598	.	3 132	141	10 117	.	.	156	.	67
15 543	.	.	.	14 099	- 6	214	333	.	68
18 213	3 382	4 090	.	23 005	.	378	344	5 916	69
18 257	3 495	5 735	166	34 689	71	.	110	9 372	70
14 624	.	1 853	.	.	.	.	284	8 127	71
20 260	.	7 279	191	22 931	- 368	.	- 72	8 441	72
12 897	2 882	1 157	.	11 151	.	268	329	3 610	73
29 124	4 991	6 405	.	24 821	.	505	931	10 900	74
9 300	1 651	.	.	7 427	- 635	179	715	2 404	75
18 691	.	2 847	.	14 069	.	315	105	6 046	76
25 115	2 517	7 872	180	60 318	.	.	223	5 282	77
14 592	.	254 699	140	.	.	.	181	3 592	78
311 040	52 624	321 785	4 292	338 336	- 5 829	5 763	4 263	110 609	79
134 237	19 413	37 060	2 090	195 265	.	2 102	506	54 430	80

3) Grundstücks- und Wohnungswesen; Vermietung beweglicher Sachen; Erbringung von Dienstleistungen überwiegend für Unternehmen

4) Erbringung von sonstigen öffentlichen und persönlichen Dienstleistungen

**6.1 Umsatzsteuerpflichtige, deren steuerbarer Umsatz und Umsatzsteuervorauszahlungen 2000 nach Verwaltungsbezirken und Landkreisen**

AGS	Verwaltungsbezirk	Steuerpflichtige <sup>1)</sup>	Steuerbarer Umsatz		Ust vor Abzug der Vorsteuer	Abziehbare Vorsteuer	Ust Vorauszahlung
			insgesamt	dar. Lieferungen und Leistungen			
		Anzahl	1 000 EUR				
	Kreisfreie Städte						
51000	Brandenburg an der Havel	1 947	940 156	934 466	137 085	94 630	42 454
52000	Cottbus, Stadt	3 041	1 670 217	1 652 863	224 961	159 017	65 957
53000	Frankfurt (Oder), Stadt	2 006	1 157 816	1 149 566	159 323	112 371	46 950
54000	Potsdam, Stadt	3 980	2 858 923	2 842 373	371 329	278 312	93 045
	Landkreise						
60000	Barnim	5 398	2 384 075	2 345 112	315 887	222 501	93 407
61000	Dahme-Spreewald	5 287	3 790 776	3 733 073	512 111	385 231	126 770
62000	Elbe-Elster	3 956	1 967 783	1 943 914	281 479	204 993	76 481
63000	Havelland	4 419	1 932 662	1 909 745	269 583	199 751	69 849
64000	Märkisch-Oderland	5 913	2 969 051	2 933 457	412 177	305 321	106 862
65000	Oberhavel	5 920	3 512 784	3 428 129	459 019	332 659	128 222
66000	Oberspreewald-Lausitz	3 367	2 442 954	2 425 551	355 538	261 872	93 610
67000	Oder-Spree	5 693	5 598 474	5 521 375	748 182	570 329	177 826
68000	Ostprignitz-Ruppin	3 579	1 966 707	1 931 152	248 319	213 113	35 215
69000	Potsdam-Mittelmark	7 261	3 485 878	3 412 793	472 496	326 462	146 051
70000	Prignitz	2 814	1 549 433	1 528 924	197 913	159 678	38 339
71000	Spree-Neiße	4 167	2 201 661	2 165 430	293 350	216 290	77 012
72000	Teltow-Fläming	5 029	4 629 200	4 220 033	556 179	430 697	124 584
73000	Uckermark	3 602	5 961 125	5 875 040	864 817	485 195	379 641
Insges.	Land Brandenburg	77 379	51 019 676	49 952 996	6 879 747	4 958 422	1 922 275

1) Steuerpflichtige mit Lieferungen und Leistungen über 16 617 EUR

## 6.2 Umsatzsteuerpflichtige, deren steuerbarer Umsatz und Umsatzsteuervorauszahlungen 2000 nach Verwaltungsbezirken und Gemeinden

AGS	Verwaltungsbezirk	Steuer- pflichtige	Steuerbarer Umsatz		Ust vor Abzug der Vorsteuer	Abziehbare Vorsteuer	Ust Voraus- zahlung
			insgesamt	dar. Lieferungen und Leistungen			
		Anzahl	1 000 EUR				
	Kreisfreie Städte						
051000	Brandenburg an der Havel	1 947	940 156	934 466	137 085	94 630	42 454
052000	Cottbus, Stadt	3 041	1 670 217	1 652 863	224 961	159 017	65 957
053000	Frankfurt (Oder), Stadt	2 006	1 157 816	1 149 566	159 323	112 371	46 950
054000	Potsdam, Stadt	3 980	2 858 923	2 842 373	371 329	278 312	93 045
	Landkreise						
060000	Landkreis Barnim	5 398	2 384 075	2 345 112	315 887	222 501	93 407
060004	Ahrensfelde	147	49 890	49 501	7 531	4 298	3 233
060008	Altenhof	33	6 261	6 261	916	543	373
060012	Althüttendorf	18	7 536	7 521	1 099	623	475
060016	Basdorf	171	62 997	62 771	7 030	4 990	2 040
060020	Bernau bei Berlin, Stadt	766	330 043	328 094	44 779	31 981	12 798
060024	Biesenthal, Stadt	149	49 016	47 938	5 993	4 949	1 044
060028	Blumberg	124	71 042	70 750	10 915	7 951	2 963
060032	Börnicke	19	2 682	2 682	389	220	169
060034	Breydin	25	5 537	5 526	792	483	309
060036	Britz	86	154 706	141 625	14 491	7 485	7 006
060040	Brodowin	14	4 316	4 316	389	365	24
060045	Chorin	59	19 086	19 071	2 945	1 550	1 395
060048	Danewitz	8	.	.	.	.	.
060052	Eberswalde, Stadt	1 001	709 222	705 142	87 150	67 184	19 965
060056	Eiche	81	26 223	26 049	4 059	2 756	1 303
060065	Finowfurt	273	96 102	95 538	14 706	10 420	4 309
060068	Friedrichswalde	20	2 684	2 680	330	222	109
060076	Groß Schönebeck	70	19 047	18 880	2 763	1 909	853
060080	Groß-Ziethen	12	2 411	2 410	377	242	136
060088	Hirschfelde	10	3 901	3 846	613	434	180
060092	Hohenfinow	18	2 386	2 386	316	202	114
060096	Hohensaaten	15	2 054	2 054	278	165	113
060100	Joachimsthal, Stadt	107	33 375	33 360	4 610	2 823	1 787
060104	Klein Ziethen	3	.	.	.	.	.
060108	Klosterfelde	142	48 036	47 379	7 304	4 491	2 812
060112	Krummensee	8	2 568	2 568	402	160	242
060116	Ladeburg	69	16 291	16 261	2 500	1 683	817
060120	Lanke	18	3 759	3 759	565	291	274
060128	Liepe	17	2 975	2 975	392	308	84
060132	Lindenberg	113	87 467	83 178	13 845	8 571	5 274
060136	Lobetal	5	.	.	.	.	.
060144	Lüdersdorf	12	4 592	4 592	578	498	80
060148	Lunow	21	6 103	6 102	826	461	365
060152	Marienwerder	46	12 655	12 561	1 936	1 004	933
060156	Mehrow	15	3 416	3 403	509	283	226
060161	Melchow	42	16 852	16 597	2 648	1 610	1 038
060168	Neugrimnitz	1	.	.	.	.	.
060172	Niederfinow	31	3 625	3 625	534	324	210
060176	Oderberg, Stadt	78	21 841	21 711	3 337	2 042	1 295
060180	Parlow-Glambeck	2	.	.	.	.	.
060184	Parstein	10	2 019	2 019	192	212	- 19
060188	Prenden	16	1 768	1 768	279	149	130
060192	Rüdnitz	44	12 998	12 998	2 057	1 443	614
060196	Ruhlsdorf	26	10 857	10 835	1 075	906	169

1) Steuerpflichtige mit Lieferungen und Leistungen über 16 617 EUR

**Noch: 6.2 Umsatzsteuerpflichtige, deren steuerbarer Umsatz und Umsatzsteuervorauszahlungen 2000  
nach Verwaltungsbezirken und Gemeinden**

AGS	Verwaltungsbezirk	Steuer- pflichtige	Steuerbarer Umsatz		Ust vor Abzug der Vorsteuer	Abziehbare Vorsteuer	Ust Voraus- zahlung
			insgesamt	dar. Lieferungen und Leistungen			
		Anzahl	1 000 EUR				
060204	Schönerlinde	35	26 515	26 506	4 162	3 279	883
060208	Schönfeld	14	5 764	5 696	592	568	24
060212	Schönow	183	63 778	63 579	8 968	6 893	2 075
060216	Schönwalde	98	31 195	30 943	4 211	2 432	1 779
060220	Schwanebeck	157	29 594	28 949	4 436	2 858	1 578
060224	Seefeld	57	36 234	34 358	5 237	3 452	1 785
060232	Serwest	5	863	863	111	123	- 12
060236	Sophienstädt	7	490	490	78	53	25
060244	Stolzenhagen	48	8 070	8 070	1 087	670	417
060248	Stolzenhagen	6	1 092	1 092	134	77	56
060250	Sydower Fließ	13	3 017	3 017	393	282	110
060256	Tiefensee	11	2 275	2 274	314	191	123
060268	Wandlitz	238	61 122	61 056	9 233	6 116	3 117
060272	Weesow	4	.	.	.	.	.
060280	Werneuchen, Stadt	123	79 378	71 677	7 899	6 910	989
060284	Willmersdorf	12	2 542	2 542	399	202	196
060288	Zepernick	401	98 037	97 714	15 136	10 148	4 988
060292	Zerpenschleuse	41	6 574	6 529	1 021	667	354



**Noch: 6.2 Umsatzsteuerpflichtige, deren steuerbarer Umsatz und Umsatzsteuervorauszahlungen 2000  
nach Verwaltungsbezirken und Gemeinden**

AGS	Verwaltungsbezirk	Steuer- pflichtige	Steuerbarer Umsatz		Ust vor Abzug der Vorsteuer	Abziehbare Vorsteuer	Ust Voraus- zahlung
			insgesamt	dar. Lieferungen und Leistungen			
		Anzahl	1 000 EUR				
061000	Landkreis Dahme-Spreewald	5 287	3 790 776	3 733 073	512 111	385 231	126 770
061004	Alt Zauche	15	7 376	7 340	1 156	810	346
061008	Alt-Schadow	15	1 609	1 609	177	140	37
061012	Beesdau	9	1 395	1 395	176	111	65
061018	Berstequell	4	926	926	148	63	78
061020	Bestensee	171	140 651	138 473	13 265	11 485	1 780
061024	Biebersdorf	8	1 970	1 964	309	188	121
061028	Bindow	19	5 281	5 281	826	621	205
061036	Blossin	15	3 057	3 057	287	168	119
061044	Briesen	7	587	587	94	58	36
061048	Briesensee	10	894	894	121	67	54
061052	Brusendorf	13	11 282	11 282	1 763	1 051	712
061056	Butzen	2	.	.	.	.	.
061060	Byhleguhre	19	4 890	4 890	640	456	184
061064	Byhlen	4	.	.	.	.	.
061068	Cahnsdorf	18	5 741	5 740	795	598	162
061072	Caminchen	3	.	.	.	.	.
061076	Dannenreich	11	2 660	2 660	423	326	97
061080	Diepensee	13	9 309	9 283	1 420	872	548
061084	Doberburg	4	294	294	46	16	30
061088	Dolgenbrodt	10	2 259	2 259	360	176	185
061092	Dollgen	1	.	.	.	.	.
061096	Drahnisdorf	10	863	863	112	93	19
061100	Duben	22	33 511	32 698	5 058	5 257	- 199
061104	Dürrenhofe	10	10 001	9 992	1 034	1 059	- 25
061112	Eichwalde	224	39 683	39 655	5 843	3 302	2 541
061116	Falkenberg	3	.	.	.	.	.
061120	Falkenhain	7	.	.	.	.	.
061124	Freesdorf	1	.	.	.	.	.
061128	Freidorf	10	1 642	1 623	251	163	88
061132	Freiwalde	19	27 530	27 458	4 127	2 177	1 950
061136	Friedersdorf	76	29 941	29 818	4 474	3 222	1 252
061144	Gallun	30	11 578	11 093	1 318	1 149	168
061156	Glienig	6	.	.	.	.	.
061160	Glietz	1	.	.	.	.	.
061164	Golßen, Stadt	93	134 592	129 734	13 836	14 909	- 1 073
061168	Görlsdorf	18	10 149	10 125	1 195	902	293
061176	Goßmar	12	5 731	5 731	573	634	- 57
061180	Goyatz	42	15 208	15 207	2 153	1 369	784
061184	Gräbendorf	29	6 507	6 437	710	506	204
061188	Gröditsch	12	8 250	8 250	1 043	907	136
061192	Groß Köris	72	23 809	23 614	3 697	2 219	1 477
061196	Groß Leine	9	.	.	.	.	.
061200	Groß Leuthen	19	13 265	13 259	1 956	1 426	502
061204	Groß Wasserburg	8	.	.	.	.	.
061208	Großziethen	196	58 490	58 255	8 860	5 197	3 663
061212	Gussow	15	1 423	1 423	225	130	95
061216	Halbe	61	45 329	45 272	6 848	4 865	1 983
061218	Heideblick	52	24 517	24 392	3 368	2 713	655
061220	Hohenbrück-Neu Schadow	6	1 775	1 745	235	181	55
061224	Jamlitz	15	2 889	2 889	445	213	232
061228	Jessern	12	1 471	1 463	218	119	99
061232	Jetsch	6	.	.	.	.	.
061236	Kablow	26	11 250	11 132	1 743	1 127	616
061244	Kasel-Golzig	13	89 649	88 942	6 427	6 909	- 481

**Noch: 6.2 Umsatzsteuerpflichtige, deren steuerbarer Umsatz und Umsatzsteuervorauszahlungen 2000  
nach Verwaltungsbezirken und Gemeinden**

AGS	Verwaltungsbezirk	Steuer- pflichtige	Steuerbarer Umsatz		Ust vor Abzug der Vorsteuer	Abziehbare Vorsteuer	Ust Voraus- zahlung
			insgesamt	dar. Lieferungen und Leistungen			
		Anzahl	1 000 EUR				
061248	Kiekebusch	9	1 060	1 060	168	62	106
061252	Klein Leine	2	.	.	.	.	.
061256	Kolberg	18	7 540	7 540	1 122	825	296
061260	Königs Wusterhausen, Stadt	483	268 314	267 746	32 759	22 484	10 275
061264	Krausnick	12	6 957	6 956	1 091	662	429
061272	Krugau	6	698	698	98	66	32
061280	Kuschkow	6	4 796	4 796	618	511	107
061284	Laasow	2	.	.	.	.	.
061288	Lamsfeld-Groß Liebitz	8	1 361	1 332	207	150	57
061300	Leibchel	5	617	592	96	93	4
061304	Leibsch	13	13 596	13 563	2 082	1 544	538
061308	Lieberose, Stadt	51	16 292	16 285	2 567	1 719	848
061312	Löpten	5	.	.	.	.	.
061316	Lübben/Spreewald, Stadt	499	204 935	203 521	29 478	19 118	10 360
061320	Luckau, Stadt	287	214 387	213 028	31 727	22 407	9 311
061328	Märkisch Buchholz, Stadt	30	5 497	5 497	783	153	630
061332	Mittenwalde, Stadt	89	90 893	90 032	13 372	9 285	4 087
061336	Mochow	8	2 311	2 303	371	136	235
061340	Motzen	39	16 053	16 044	2 455	1 516	939
061344	Münchehofe	8	3 909	3 899	421	408	13
061348	Neu Lübbenau	16	4 063	4 063	514	404	110
061352	Neu Zauche	26	12 122	12 093	1 766	974	793
061356	Neuendorf am See	9	.	.	.	.	.
061360	Niederlehme	122	105 413	104 743	15 698	13 231	2 467
061364	Niewitz	8	1 427	1 427	213	122	90
061368	Oderin	5	245	245	39	20	19
061372	Pätz	31	24 933	24 673	2 196	1 614	582
061376	Pitschen-Pickel	8	1 065	1 065	168	104	64
061380	Plattkow	1	.	.	.	.	.
061384	Pretschen	12	4 811	4 670	558	421	137
061388	Prioros	56	11 850	11 845	1 760	1 063	696
061392	Ragow	61	13 881	13 612	1 948	1 360	588
061396	Reichwalde	8	5 223	5 223	684	562	122
061400	Ressen-Zaue	7	1 463	1 463	203	177	26
061404	Rietzneuendorf-Friedrichshof	5	.	.	.	.	.
061412	Sacrow-Waldow	2	.	.	.	.	.
061416	Schenkendorf	28	21 517	21 071	3 364	2 594	770
061420	Schiebsdorf	7	742	742	119	45	74
061424	Schlabendorf	4	643	643	94	30	64
061428	Schleppzig	21	4 826	4 825	730	393	337
061432	Schönefeld	111	421 277	420 913	39 213	24 868	14 345
061436	Schönwalde	35	16 095	16 093	2 263	1 405	833
061440	Schuhlen-Wiese	4	.	.	.	.	.
061444	Schulzendorf	185	47 956	47 914	7 422	5 085	2 337
061448	Schwerin	33	10 331	10 250	1 548	1 084	464
061452	Selchow	29	15 498	13 656	2 274	1 209	1 065
061456	Sellendorf	8	2 633	2 633	343	243	100
061460	Senzig	102	25 539	25 410	3 803	2 397	1 406
061468	Speichrow	3	.	.	.	.	.
061472	Staakow	5	.	.	.	.	.
061476	Straupitz	29	5 360	5 360	625	460	164
061480	Streganz	8	1 563	1 563	194	144	50
061484	Telz	9	2 217	2 211	290	212	78
061488	Terpt	6	.	.	.	.	.
061492	Teupitz, Stadt	56	8 413	8 411	1 304	783	522

**Noch: 6.2 Umsatzsteuerpflichtige, deren steuerbarer Umsatz und Umsatzsteuervorauszahlungen 2000  
nach Verwaltungsbezirken und Gemeinden**

AGS	Verwaltungsbezirk	Steuer- pflichtige	Steuerbarer Umsatz		Ust vor Abzug der Vorsteuer	Abziehbare Vorsteuer	Ust Voraus- zahlung
			insgesamt	dar. Lieferungen und Leistungen			
		Anzahl	1 000 EUR				
061496	Töpchin	25	9 126	9 125	1 240	1 137	103
061504	Uckro	10	3 695	3 693	410	401	9
061508	Ullersdorf	2	.	.	.	.	.
061512	Walddrehna	33	10 383	10 367	1 564	1 119	446
061516	Waldow/Brand	5	.	.	.	.	.
061521	Waltersdorf	129	871 272	838 820	136 540	114 797	21 743
061528	Waßmannsdorf	17	17 605	17 400	2 774	1 871	903
061536	Wernsdorf	56	9 928	9 928	1 480	809	671
061540	Wildau	274	187 113	184 076	26 256	20 958	5 298
061548	Wittmannsdorf-Bückchen	12	5 422	5 421	757	542	215
061552	Wolzig	17	3 237	3 234	482	282	200
061556	Wußwerk	5	396	396	61	48	13
061564	Zeesen	150	100 455	97 695	14 595	10 575	4 021
061568	Zernsdorf	75	20 620	20 612	2 732	2 043	681
061572	Zeuthen	317	80 394	80 123	12 283	7 286	4 996
061580	Zöllmersdorf	4	.	.	.	.	.
061584	Zützen	10	4 358	4 358	688	446	242

**Noch: 6.2 Umsatzsteuerpflichtige, deren steuerbarer Umsatz und Umsatzsteuervorauszahlungen 2000  
nach Verwaltungsbezirken und Gemeinden**

AGS	Verwaltungsbezirk	Steuer- pflichtige	Steuerbarer Umsatz		Ust vor Abzug der Vorsteuer	Abziehbare Vorsteuer	Ust Voraus- zahlung
			insgesamt	dar. Lieferungen und Leistungen			
		Anzahl	1 000 EUR				
062000	Landkreis Elbe-Elster	3 956	1 967 783	1 943 914	281 479	204 993	76 481
062008	Altenau	3	.	.	.	.	.
062012	Arenzhain	5	140	140	14	10	4
062016	Arnsnesta	6	669	669	89	75	15
062024	Bad Liebenwerda, Stadt	431	226 899	225 445	34 473	25 841	8 632
062028	Bahnsdorf	1	.	.	.	.	.
062032	Bahren	4	.	.	.	.	.
062052	Beyern	10	3 435	3 435	319	249	70
062060	Borken	3	.	.	.	.	.
062068	Breitenau	11	2 990	2 990	467	295	173
062072	Brenitz	7	904	904	103	59	44
062076	Brottewitz	6	.	.	.	.	.
062080	Buchhain	11	1 138	1 134	170	148	22
062084	Buckau	2	.	.	.	.	.
062088	Crinitz	59	16 660	16 591	2 375	1 548	827
062092	Doberlug-Kirchhain, Stadt	279	95 817	95 213	14 245	8 368	5 876
062100	Döllingen	6	429	429	60	33	28
062108	Drasdo	3	.	.	.	.	.
062112	Dübrichen	3	.	.	.	.	.
062120	Eichholz-Drößig	16	5 959	5 890	763	777	- 14
062124	Elsterwerda, Stadt	369	181 419	179 752	26 070	19 564	6 506
062128	Falkenberg/Elster, Stadt	157	79 940	78 010	10 612	8 538	2 073
062132	Fermerswalde	5	490	490	78	55	24
062136	Fichtenberg	2	.	.	.	.	.
062140	Finsterwalde, Stadt	671	356 926	348 030	49 745	36 217	13 528
062144	Fischwasser	4	217	217	30	2	28
062152	Frankenhain	3	.	.	.	.	.
062156	Freileben	8	1 378	1 373	182	106	76
062160	Friedersdorf	4	.	.	.	.	.
062164	Friedersdorf	3	.	.	.	.	.
062168	Gahro	3	.	.	.	.	.
062172	Göllnitz	11	6 611	6 534	1 035	794	239
062176	Gorden	12	1 618	1 618	208	144	64
062180	Goßmar	9	7 120	7 093	670	872	- 202
062184	Gräfenhof	19	6 182	6 180	687	583	104
062192	Gröbitz	4	1 091	1 087	174	94	80
062196	Gröden	40	25 316	25 285	2 672	2 386	286
062200	Großkraisnik	1	.	.	.	.	.
062204	Großrössen	14	3 965	3 965	588	418	170
062208	Großthiemig	22	6 219	6 219	718	534	184
062216	Haida	17	10 606	10 576	1 564	974	590
062218	Heideeck	13	8 251	8 201	1 319	1 008	311
062220	Hennersdorf	9	8 180	8 180	1 294	984	310
062224	Herzberg/Elster, Stadt	316	183 925	183 167	27 693	18 069	9 624
062228	Hillmersdorf	7	.	.	.	.	.
062232	Hirschfeld	44	15 761	15 698	1 880	1 538	342
062236	Hohenbucko	16	13 626	13 625	859	589	270
062240	Hohenleipisch	60	15 497	15 438	2 422	1 680	742
062244	Jagsal	3	.	.	.	.	.
062252	Kahla	4	.	.	.	.	.
062260	Kleinkraisnik	5	.	.	.	.	.
062268	Kolochau	11	3 661	3 661	347	417	- 70
062272	Kölsa	18	6 491	6 491	909	807	102
062276	Körba	6	5 107	5 047	810	518	292
062280	Koßdorf	16	10 779	10 779	1 702	1 284	418

**Noch: 6.2 Umsatzsteuerpflichtige, deren steuerbarer Umsatz und Umsatzsteuervorauszahlungen 2000  
nach Verwaltungsbezirken und Gemeinden**

AGS	Verwaltungsbezirk	Steuer- pflichtige	Steuerbarer Umsatz		Ust vor Abzug der Vorsteuer	Abziehbare Vorsteuer	Ust Voraus- zahlung
			insgesamt	dar. Lieferungen und Leistungen			
		Anzahl	1 000 EUR				
062288	Lebusa	13	5 575	5 535	662	659	3
062293	Lichterfeld-Schacksdorf	21	6 950	6 916	1 098	923	175
062308	Löhsten	7	807	768	123	87	36
062312	Lugau	5	395	392	63	36	26
062316	Mahdel	2	.	.	.	.	.
062320	Malitschkendorf	7	.	.	.	.	.
062324	Martinskirchen	6	.	.	.	.	.
062333	Massen-Niederlausitz	117	108 219	107 373	16 724	12 207	4 517
062336	Merzdorf	22	7 207	7 207	902	893	9
062340	Mühlberg/Elbe, Stadt	77	35 301	35 175	4 804	3 122	1 682
062345	Münchhausen	19	7 077	7 049	1 064	779	285
062348	Naundorf	9	.	.	.	.	.
062352	Nexdorf	4	506	496	81	56	25
062356	Oelsig	4	.	.	.	.	.
062360	Oppelhain	13	7 902	7 357	956	783	174
062364	Osteroda	8	1 955	1 955	307	195	112
062368	Pahlsdorf	3	.	.	.	.	.
062372	Plessa	54	25 194	24 307	3 698	2 411	1 287
062376	Polzen	4	.	.	.	.	.
062380	Ponnsdorf	9	1 279	1 279	193	92	101
062388	Prießen	2	.	.	.	.	.
062392	Prösen	59	24 737	24 735	3 771	2 306	1 465
062396	Proßmarke	9	1 924	1 923	262	220	42
062400	Rahnisdorf	3	.	.	.	.	.
062404	Rehfeld	10	4 569	4 568	706	336	371
062408	Reichenhain	10	1 661	1 652	253	175	78
062416	Rückersdorf	30	14 289	14 226	2 156	1 636	521
062420	Saathain	12	7 005	7 005	1 038	843	195
062425	Sallgast	29	9 260	9 260	1 160	847	314
062440	Schilda	8	1 008	1 008	133	109	23
062444	Schlieben, Stadt	88	39 470	39 427	6 082	4 249	1 833
062448	Schmerkendorf	16	5 657	5 657	902	594	308
062453	Schönborn	53	11 874	11 873	1 722	1 059	663
062460	Schönnewalde, Stadt	63	28 815	28 337	3 810	2 890	920
062464	Schraden	18	9 386	9 339	1 160	895	264
062468	Sonnenwalde, Stadt	59	26 884	26 440	3 862	3 343	519
062472	Staupitz	10	685	685	99	64	35
062476	Stechau	13	5 402	5 392	780	552	229
062484	Stolzenhain a.d. Röder	25	18 697	17 135	2 773	2 354	419
062486	Themesgrund	16	7 233	7 233	904	705	199
062488	Trebbus	8	987	987	101	102	- 1
062492	Tröbitz	25	9 563	9 446	1 513	1 027	486
062496	Uebigau, Stadt	55	61 107	59 956	8 813	7 109	1 704
062500	Wahrenbrück, Stadt	84	41 625	40 520	5 292	4 117	1 174
062504	Wainsdorf	13	3 212	2 868	498	317	182
062508	Wehrhain	8	4 150	4 150	581	494	87
062512	Werchau	3	.	.	.	.	.
062516	Werenzhain	10	3 714	3 714	337	273	64
062520	Wiederau	11	3 282	3 282	419	422	- 3
062526	Wildberg	7	.	.	.	.	.
062540	Zeckerin	12	47 403	47 403	7 405	6 003	1 402
062544	Züllsdorf	11	16 138	16 138	2 360	855	1 506

**Noch: 6.2 Umsatzsteuerpflichtige, deren steuerbarer Umsatz und Umsatzsteuervorauszahlungen 2000  
nach Verwaltungsbezirken und Gemeinden**

AGS	Verwaltungsbezirk	Steuer- pflichtige	Steuerbarer Umsatz		Ust vor Abzug der Vorsteuer	Abziehbare Vorsteuer	Ust Voraus- zahlung
			insgesamt	dar. Lieferungen und Leistungen			
		Anzahl	1 000 EUR				
063000	Landkreis Havelland	4 419	1 932 662	1 909 745	269 583	199 751	69 849
063004	Bamme	10	3 930	3 926	484	363	121
063008	Barnewitz	7	.	.	.	.	.
063012	Berge	15	2 839	2 837	309	320	- 10
063016	Bergerdamm	5	1 296	1 296	192	138	54
063020	Böhne	8	5 633	5 633	604	512	92
063024	Börnicke	27	6 785	6 780	999	524	475
063028	Brädikow	6	557	557	66	111	- 37
063032	Bredow	8	889	889	108	43	66
063036	Brieselang	189	168 840	166 757	22 526	15 887	6 639
063040	Buchow-Karpzow	17	2 099	2 099	292	184	108
063044	Buckow bei Nennhausen	5	526	526	71	54	17
063048	Buschow	18	6 358	6 223	864	484	380
063052	Bützer	26	5 247	5 245	814	488	323
063056	Dallgow-Döberitz	159	85 004	84 776	12 845	10 394	2 451
063060	Damme	3	.	.	.	.	.
063064	Döberitz	26	25 642	25 390	2 075	2 197	- 122
063068	Elstal	32	23 593	23 462	3 686	5 145	- 1 459
063072	Etzin	4	207	207	29	28	2
063076	Falkenrehde	29	9 988	9 719	1 488	951	537
063080	Falkensee, Stadt	1 138	361 150	358 528	53 184	33 216	19 967
063084	Ferchesar	13	2 425	2 425	377	232	145
063088	Friesack, Stadt	85	23 782	23 748	3 320	2 389	931
063092	Garlitz	9	825	825	84	53	31
063096	Görne	3	.	.	.	.	.
063100	Göttlin	20	26 677	26 677	4 235	3 581	653
063104	Gräningen	10	1 298	1 298	192	120	72
063108	Groß Behnitz	12	1 612	1 612	184	189	- 5
063112	Großderschau	16	3 901	3 901	443	324	119
063116	Großwudicke	21	1 904	1 898	272	- 4	277
063120	Grünefeld	15	4 612	4 592	589	436	153
063124	Grütz	5	362	351	54	45	8
063128	Gülpe	3	.	.	.	.	.
063132	Haage	8	.	.	.	.	.
063136	Hohennauen	26	3 112	3 095	405	333	73
063140	Hoppenrade	8	1 019	1 019	98	71	28
063144	Jerchel	3	.	.	.	.	.
063148	Ketzin, Stadt	126	47 149	46 222	6 177	4 193	1 984
063152	Kienberg	8	.	.	.	.	.
063156	Klein Behnitz	1	.	.	.	.	.
063160	Kleßen	9	.	.	.	.	.
063164	Kotzen	6	399	399	62	41	21
063168	Kriele	9	1 298	1 298	164	172	- 8
063172	Landin	3	73	73	10	13	- 3
063176	Liepe	6	2 051	2 051	301	122	178
063180	Lietzow	8	3 143	3 142	407	300	107
063184	Markee	26	7 097	6 981	905	629	276
063188	Milow	54	9 071	9 071	1 389	934	455
063192	Mögelin	41	12 231	12 180	1 663	954	710
063196	Möthlitz	8	.	.	.	.	.
063200	Möthlow	4	.	.	.	.	.
063204	Mützlitz	3	.	.	.	.	.
063208	Nauen, Stadt	338	148 081	146 664	20 742	13 928	6 814
063212	Nennhausen	31	9 239	9 239	1 291	1 074	218
063216	Nitzahn	11	810	810	101	81	20

**Noch: 6.2 Umsatzsteuerpflichtige, deren steuerbarer Umsatz und Umsatzsteuervorauszahlungen 2000  
nach Verwaltungsbezirken und Gemeinden**

AGS	Verwaltungsbezirk	Steuer- pflichtige	Steuerbarer Umsatz		Ust vor Abzug der Vorsteuer	Abziehbare Vorsteuer	Ust Voraus- zahlung
			insgesamt	dar. Lieferungen und Leistungen			
		Anzahl	1 000 EUR				
063220	Paaren im Glien	19	5 960	5 940	738	593	146
063224	Parey	3	.	.	.	.	.
063228	Paulinenaue	25	5 664	5 580	739	554	185
063232	Pausin	19	5 392	5 392	703	470	233
063236	Perwenitz	10	3 736	3 712	570	363	207
063240	Pessin	30	7 282	7 144	941	707	234
063244	Premnitz, Stadt	184	186 363	183 440	21 873	28 305	- 6 432
063248	Priort	13	2 251	2 214	293	152	141
063252	Rathenow, Stadt	830	349 560	343 846	52 257	34 592	17 665
063256	Retzow	15	2 741	2 740	357	171	186
063260	Rhinow, Stadt	72	42 362	42 334	6 005	4 432	1 573
063264	Ribbeck	3	.	.	.	.	.
063268	Schönholz-Neuwerder	4	.	.	.	.	.
063272	Schönwalde	131	30 736	30 642	4 661	2 575	2 085
063276	Selbelang	12	13 990	13 990	1 369	1 320	49
063280	Semlin	20	7 158	7 158	1 119	553	566
063284	Senzke	5	.	.	.	.	.
063288	Spaatz	14	4 697	4 696	452	477	- 25
063292	Stechow	24	10 010	10 010	1 470	1 039	431
063296	Steckelsdorf	21	12 065	12 059	1 892	1 406	486
063300	Stölln	9	.	.	.	.	.
063304	Strodehne	12	2 869	2 866	305	260	46
063308	Tietzow	6	.	.	.	.	.
063312	Tremmen	15	17 997	17 142	1 660	1 441	220
063316	Vieritz	9	1 333	1 333	190	118	72
063320	Vietznitz	6	.	.	.	.	.
063324	Wachow	14	5 605	5 590	689	495	194
063328	Wagenitz	12	3 244	3 244	478	351	127
063332	Wansdorf	23	29 595	29 521	4 682	2 479	2 203
063336	Warsow	4	1 563	1 563	211	153	58
063340	Wassersuppe	2	.	.	.	.	.
063348	Witzke	4	.	.	.	.	.
063352	Wolsier	3	.	.	.	.	.
063356	Wustermark	87	64 078	61 375	9 757	6 361	3 397
063360	Wutzetz	8	2 139	2 139	218	234	- 17
063364	Zachow	16	17 606	17 267	2 740	1 549	1 191
063368	Zeestow	37	30 299	29 989	4 413	2 988	1 436
063372	Zollchow	11	4 801	3 986	663	501	161
063376	Zootzen	6	509	509	56	69	- 12

**Noch: 6.2 Umsatzsteuerpflichtige, deren steuerbarer Umsatz und Umsatzsteuervorauszahlungen 2000  
nach Verwaltungsbezirken und Gemeinden**

AGS	Verwaltungsbezirk	Steuer- pflichtige	Steuerbarer Umsatz		Ust vor Abzug der Vorsteuer	Abziehbare Vorsteuer	Ust Voraus- zahlung
			insgesamt	dar. Lieferungen und Leistungen			
		Anzahl	1 000 EUR				
064000	Landkreis Märkisch-Oderland	5 913	2 969 051	2 933 457	412 177	305 321	106 862
064004	Alt Mahlsch	2	.	.	.	.	.
064008	Alt Tucheband	6	.	.	.	.	.
064024	Altglietzen	20	5 251	5 251	822	488	334
064028	Altlandsberg, Stadt	204	120 226	120 027	16 392	12 934	3 465
064033	Altreetz	26	8 701	8 700	858	783	76
064044	Bad Freienwalde (Oder)	300	128 675	127 921	19 310	12 892	6 418
064048	Batzlow	1	.	.	.	.	.
064052	Beiersdorf	8	.	.	.	.	.
064056	Bleyen	3	.	.	.	.	.
064061	Bliesdorf	12	3 813	3 794	396	267	129
064064	Bollersdorf	6	606	606	88	39	50
064068	Bralitz	15	4 533	4 461	646	416	230
064072	Bruchmühle	52	28 572	28 484	3 184	2 174	1 010
064076	Brunow	2	.	.	.	.	.
064080	Buchholz	11	2 337	2 337	340	240	101
064084	Buckow, Stadt	76	24 664	24 479	2 877	2 102	775
064092	Carzig	3	.	.	.	.	.
064096	Dahlwitz-Hoppegarten	337	604 762	591 830	80 647	68 869	11 777
064100	Dannenberg/Mark	4	.	.	.	.	.
064104	Diedersdorf	14	3 769	3 765	503	386	117
064112	Dolgelin	16	10 706	10 699	1 414	1 085	329
064116	Eggersdorf/Mü.	15	2 777	2 775	271	190	82
064124	Falkenberg/Mark	34	22 183	22 165	3 456	2 876	580
064128	Falkenhagen	21	9 345	9 305	1 340	835	505
064136	Fredersdorf-Vogelsdorf	439	155 181	154 396	23 909	16 247	7 662
064140	Freudenberg	5	445	445	70	42	28
064144	Friedersdorf	8	2 588	2 588	342	250	91
064152	Garzau	12	993	993	155	104	51
064156	Garzin	6	.	.	.	.	.
064160	Genschmar	7	.	.	.	.	.
064164	Gielsdorf	18	4 406	4 406	593	363	230
064168	Gieshof-Zelliner Loose	2	.	.	.	.	.
064172	Golzow	23	13 910	13 870	1 328	1 206	122
064180	Groß Neuendorf	10	8 976	8 976	1 005	866	139
064184	Grunow	6	.	.	.	.	.
064190	Gusow-Platkow	32	7 184	7 170	925	739	186
064192	Güstebieser Loose	6	2 074	2 074	174	179	- 5
064204	Heckelberg	6	1 668	1 668	104	84	19
064208	Hennickendorf	92	42 620	42 315	6 278	4 229	2 049
064212	Hermersdorf/Obersdorf	20	3 412	3 412	435	325	110
064216	Herzfelde	103	51 067	50 979	7 985	5 489	2 495
064220	Hohenwutzen	29	8 287	8 284	801	588	213
064224	Hönow	245	103 668	102 924	16 067	10 277	5 786
064228	Hoppegarten/Mü.	5	.	.	.	.	.
064232	Ihlow	4	.	.	.	.	.
064236	Jahnsfelde	7	1 166	1 160	144	123	21
064240	Kiehnwerder	2	.	.	.	.	.
064244	Kienitz	11	3 385	3 385	353	329	24
064252	Klosterdorf	16	2 530	2 470	322	283	39
064256	Krüge/Gersdorf	9	1 631	1 629	253	131	122
064266	Küstriner Vorland	62	19 844	19 784	2 801	1 931	871
064268	Lebus, Stadt	85	31 247	30 472	4 734	3 203	1 531
064273	Letschin	76	24 035	23 845	2 823	2 300	523
064276	Leuenberg	14	2 115	2 114	303	315	- 12



**Noch: 6.2 Umsatzsteuerpflichtige, deren steuerbarer Umsatz und Umsatzsteuervorauszahlungen 2000  
nach Verwaltungsbezirken und Gemeinden**

AGS	Verwaltungsbezirk	Steuer- pflichtige	Steuerbarer Umsatz		Ust vor Abzug der Vorsteuer	Abziehbare Vorsteuer	Ust Voraus- zahlung
			insgesamt	dar. Lieferungen und Leistungen			
		Anzahl	1 000 EUR				
064280	Libbenichen	12	2 256	2 238	347	186	162
064284	Lichtenow	21	3 312	3 312	493	353	140
064288	Lietzen	25	8 667	8 664	999	568	431
064300	Mallnow	6	.	.	.	.	.
064308	Marxdorf	4	450	450	47	193	- 146
064316	Müncheberg, Stadt	169	96 283	96 131	14 684	10 727	3 957
064320	Münchehofe	24	3 315	3 317	520	340	180
064324	Neu Mahlisch	1	.	.	.	.	.
064328	Neubarnim	12	4 001	3 999	383	372	11
064332	Neuenhagen	37	9 968	9 967	1 417	918	499
064336	Neuenhagen bei Berlin	560	252 506	249 177	32 426	21 257	11 169
064340	Neuhardenberg	77	45 032	45 017	6 387	5 097	1 290
064344	Neuküstrinchen	7	.	.	.	.	.
064348	Neulewin	21	17 496	17 487	1 894	1 858	36
064352	Neulietzegöricke	8	1 129	1 129	146	92	54
064356	Neureetz	5	.	.	.	.	.
064360	Neurüdnitz	5	.	.	.	.	.
064365	Neutrebbin	44	14 427	14 420	1 847	1 342	505
064368	Niederjesar	6	.	.	.	.	.
064372	Ortwig	10	1 280	1 280	181	133	48
064380	Petershagen/Eggersdorf	454	122 792	121 974	18 800	11 029	7 770
064388	Podelzig	15	4 597	4 597	517	473	44
064393	Prötzel	23	20 722	20 634	3 147	2 978	170
064396	Quappendorf	6	.	.	.	.	.
064404	Rathstock	3	.	.	.	.	.
064408	Rehfelde	117	31 655	31 402	4 789	2 954	1 835
064412	Reichenberg	11	3 328	3 328	342	313	29
064417	Reichenow-Möglin	19	4 849	4 849	463	528	- 65
064420	Reitwein	18	5 191	5 191	754	477	276
064428	Rüdersdorf b. Bln.	270	167 641	163 104	25 474	18 049	7 429
064432	Sachsendorf	10	1 969	1 969	180	137	43
064436	Schiffmühle	17	4 513	4 511	625	375	249
064448	Seelow, Stadt	194	92 592	92 072	12 161	8 885	3 276
064452	Sietzing	6	.	.	.	.	.
064460	Steinbeck	4	.	.	.	.	.
064472	Strausberg, Stadt	732	320 251	319 736	45 698	34 970	10 728
064476	Trebnitz	12	1 307	1 307	183	122	61
064480	Treplin	17	2 362	2 362	346	265	80
064484	Waldsiedersdorf	23	8 013	7 760	827	556	271
064492	Werbiger	14	1 794	1 794	214	133	81
064496	Werder	9	1 375	1 375	118	150	- 31
064500	Wesendahl	12	31 360	24 563	2 494	2 028	466
064504	Wölsickendorf-Wollenberg	8	.	.	.	.	.
064508	Worin	17	7 235	7 178	840	577	263
064512	Wriezen, Stadt	216	136 200	135 968	19 719	13 700	6 019
064513	Wriezener Höhe	16	2 263	2 263	338	242	96
064516	Wulkow bei Booßen	9	918	918	142	81	60
064532	Zäckericker Loose	3	.	.	.	.	.
064538	Zechin	13	4 392	4 392	388	416	- 28
064539	Zeschdorf	30	12 331	11 993	1 623	1 439	184
064540	Zinndorf	13	2 891	2 891	383	240	143

**Noch: 6.2 Umsatzsteuerpflichtige, deren steuerbarer Umsatz und Umsatzsteuervorauszahlungen 2000  
nach Verwaltungsbezirken und Gemeinden**

AGS	Verwaltungsbezirk	Steuer- pflichtige	Steuerbarer Umsatz		Ust vor Abzug der Vorsteuer	Abziehbare Vorsteuer	Ust Voraus- zahlung
			insgesamt	dar. Lieferungen und Leistungen			
		Anzahl	1 000 EUR				
065000	Landkreis Oberhavel	5 920	3 512 784	3 428 129	459 019	332 659	128 222
065008	Altthymen	2	.	.	.	.	.
065012	Badingen	10	6 570	6 570	526	540	- 15
065016	Bärenklau	41	6 792	6 785	987	632	355
065020	Barsdorf	4	.	.	.	.	.
065028	Beetz	10	3 171	3 171	279	295	- 16
065032	Bergsdorf	11	3 668	3 668	370	340	30
065036	Birkenwerder	252	114 764	114 719	17 898	9 335	8 563
065040	Blumenow	8	1 370	1 370	185	136	58
065044	Bötzow	72	32 596	31 414	5 120	2 434	2 686
065048	Bredereiche	16	2 293	2 293	248	200	48
065052	Burgwall	7	.	.	.	.	.
065056	Dannenwalde	8	.	.	.	.	.
065072	Flatow	6	.	.	.	.	.
065076	Freienhagen	13	1 704	1 704	256	190	66
065080	Friedrichsthal	62	11 607	11 606	1 810	1 138	672
065084	Fürstenberg/Havel, Stadt	168	48 141	48 034	7 415	4 675	2 739
065088	Germendorf	72	53 329	53 195	8 045	6 093	2 033
065096	Glienicke/Nordbahn	278	65 488	64 240	9 519	5 724	3 819
065100	Gransee, Stadt	220	112 399	111 895	12 136	10 305	1 872
065108	Groß-Ziethen	7	.	.	.	.	.
065117	Großwoltersdorf	27	6 323	6 323	825	653	172
065128	Hammer	12	3 160	3 160	393	290	102
065136	Hennigsdorf, Stadt	549	1 131 544	1 071 125	122 216	105 536	16 714
065140	Himmelpfort	17	2 073	2 073	322	181	142
065144	Hohen Neuendorf, Stadt	671	184 785	182 923	26 722	18 762	8 051
065148	Hohenbruch	21	5 521	5 521	845	439	422
065152	Kappe	2	.	.	.	.	.
065156	Klein-Mutz	16	3 557	3 554	420	418	2
065164	Kremmen, Stadt	116	64 415	64 335	9 191	6 641	2 627
065168	Kreuzbruch	7	.	.	.	.	.
065172	Krewelin	5	.	.	.	.	.
065176	Kurtschlag	9	1 102	1 102	170	119	50
065180	Leegebruch	161	44 072	43 966	6 497	4 102	2 398
065184	Lehnitz	81	23 711	23 694	3 621	2 465	1 156
065188	Liebenthal	6	454	454	69	45	24
065192	Liebenwalde, Stadt	66	29 561	28 997	3 904	2 911	993
065198	Löwenberger Land	207	84 406	83 269	11 808	8 485	3 323
065200	Malz	12	1 531	1 528	187	91	96
065204	Marienthal	11	4 385	4 379	687	523	164
065208	Marwitz	55	25 043	24 912	3 658	2 016	1 641
065220	Mildenberg	14	3 790	3 787	513	445	103
065224	Mühlenbeck	127	42 342	41 981	6 465	3 900	2 602
065228	Nassenheide	46	21 462	21 462	3 389	1 993	1 395
065236	Neuendorf	9	.	.	.	.	.
065244	Neuholland	18	8 403	8 398	1 136	1 001	135
065250	Oberkrämer	107	63 186	62 915	8 899	6 537	2 468
065256	Oranienburg, Stadt	943	512 871	503 265	66 702	55 947	10 949
065260	Ribbeck	4	604	604	54	42	13
065264	Rönnebeck	4	264	264	31	49	- 18
065268	Schildow	168	36 034	35 776	4 536	2 624	1 982
065272	Schmachtenhagen	57	14 928	14 928	2 076	1 671	411
065276	Schönermark	12	5 186	5 186	654	460	202
065280	Schönfließ	47	8 807	8 798	1 369	811	558
065284	Schulzendorf	5	.	.	.	.	.

**Noch: 6.2 Umsatzsteuerpflichtige, deren steuerbarer Umsatz und Umsatzsteuervorauszahlungen 2000  
nach Verwaltungsbezirken und Gemeinden**

AGS	Verwaltungsbezirk	Steuer- pflichtige	Steuerbarer Umsatz		Ust vor Abzug der Vorsteuer	Abziehbare Vorsteuer	Ust Voraus- zahlung
			insgesamt	dar. Lieferungen und Leistungen			
		Anzahl	1 000 EUR				
065288	Schwante	44	12 595	12 594	1 804	1 036	768
065296	Sommerfeld	44	9 949	9 949	1 502	969	533
065301	Sonnenberg	6	606	606	82	90	- 8
065304	Staffelde	14	2 112	2 112	265	205	60
065308	Steinförde	4	354	354	45	36	9
065310	Stechlin	48	5 871	5 853	868	524	345
065312	Stolpe	30	25 976	25 920	3 974	2 674	1 300
065324	Tornow	5	.	.	.	.	.
065332	Velten, Stadt	390	284 356	281 098	41 964	27 305	15 214
065340	Wensickendorf	40	9 631	9 626	1 443	853	605
065344	Wesendorf	10	2 203	2 203	228	194	34
065352	Zabelsdorf	2	.	.	.	.	.
065356	Zehdenick, Stadt	320	177 225	174 605	26 245	19 566	7 134
065360	Zehlendorf	28	8 397	8 053	1 195	913	283
065368	Zootzen	5	.	.	.	.	.
065372	Zühlsdorf	51	11 421	11 421	1 406	1 124	283

**Noch: 6.2 Umsatzsteuerpflichtige, deren steuerbarer Umsatz und Umsatzsteuervorauszahlungen 2000  
nach Verwaltungsbezirken und Gemeinden**

AGS	Verwaltungsbezirk	Steuer- pflichtige	Steuerbarer Umsatz		Ust vor Abzug der Vorsteuer	Abziehbare Vorsteuer	Ust Voraus- zahlung
			insgesamt	dar. Lieferungen und Leistungen			
		Anzahl	1 000 EUR				
066000	Landkreis Oberspreewald-Lausitz	3 367	2 442 954	2 425 551	355 538	261 872	93 610
066004	Allmosen	8	.	.	.	.	.
066008	Altdöbern	73	22 048	21 677	2 965	2 373	592
066012	Annahütte	16	3 176	3 176	485	323	161
066016	Bahnsdorf	6	.	.	.	.	.
066020	Barzig	1	.	.	.	.	.
066024	Bischdorf	7	1 211	1 211	190	101	89
066028	Boblitz	29	29 985	29 985	3 829	2 714	1 114
066032	Bolschwitz	4	.	.	.	.	.
066036	Brieske	39	21 991	21 988	3 226	2 446	780
066040	Bronkow	11	9 477	9 476	1 282	931	350
066044	Buchwäldchen	3	.	.	.	.	.
066048	Buckow	1	.	.	.	.	.
066052	Calau, Stadt	216	99 432	98 686	15 075	10 595	4 480
066056	Craupe	2	.	.	.	.	.
066060	Drochow	11	9 066	8 828	937	945	- 8
066064	Frauendorf	16	8 105	8 095	976	753	224
066072	Gollmitz	4	.	.	.	.	.
066076	Göritz	7	3 733	3 733	534	331	203
066080	Gosda	3	.	.	.	.	.
066084	Groß Beuchow	26	23 873	23 847	3 344	2 197	1 147
066088	Groß Jehser	3	.	.	.	.	.
066092	Groß Lübbenau	5	.	.	.	.	.
066096	Groß-Klessow	12	33 905	33 904	5 292	3 315	1 977
066100	Groß-Mehßow	12	1 769	1 769	273	169	104
066104	Großkmehlen	27	10 199	10 129	1 564	980	585
066108	Großkoschen	55	60 576	56 850	9 320	6 454	2 866
066112	Großräschen, Stadt	232	138 696	137 830	21 280	15 732	5 547
066116	Grünewald	11	1 640	1 640	262	184	78
066120	Gutern	23	3 885	3 883	598	357	242
066124	Hermisdorf bei Ruhland	8	.	.	.	.	.
066128	Hindenberg	4	.	.	.	.	.
066132	Hohenbocka	23	5 263	5 263	807	569	238
066136	Hörlitz	32	26 758	26 481	4 231	3 040	1 191
066140	Hosena	62	29 896	28 865	4 567	3 415	1 152
066144	Jannowitz	6	1 308	1 308	201	164	37
066148	Kemmen	6	1 924	1 924	247	260	- 13
066152	Kittlitz	12	2 528	2 528	404	224	181
066156	Klein Radden	8	.	.	.	.	.
066160	Klettwitz	32	5 886	5 876	811	655	156
066164	Koßwig	7	653	653	95	80	15
066168	Kroppen	15	3 612	3 607	543	398	146
066172	Laasow	16	14 949	14 473	1 189	1 197	- 8
066176	Lauchhammer, Stadt	414	176 282	173 569	26 515	19 330	7 185
066180	Leipe	7	1 058	1 058	168	63	105
066188	Lindenau	11	2 111	2 111	310	209	101
066192	Lipten	7	703	703	96	67	29
066196	Lübbenau/Spreewald, Stadt	389	152 824	152 079	21 434	14 270	7 164
066200	Lubochow	1	.	.	.	.	.
066204	Lug	1	.	.	.	.	.
066208	Meuro	22	4 915	4 914	717	310	407
066212	Missen	14	1 879	1 879	288	200	88
066216	Mlode	1	.	.	.	.	.
066220	Muckwar	4	.	.	.	.	.
066224	Naundorf	6	.	.	.	.	.

**Noch: 6.2 Umsatzsteuerpflichtige, deren steuerbarer Umsatz und Umsatzsteuervorauszahlungen 2000  
nach Verwaltungsbezirken und Gemeinden**

AGS	Verwaltungsbezirk	Steuer- pflichtige	Steuerbarer Umsatz		Ust vor Abzug der Vorsteuer	Abziehbare Vorsteuer	Ust Voraus- zahlung
			insgesamt	dar. Lieferungen und Leistungen			
		Anzahl	1 000 EUR				
066228	Neupetershain	55	16 676	16 661	2 413	1 759	654
066232	Niemtsch	6	.	.	.	.	.
066236	Ogroßen	8	.	.	.	.	.
066240	Ortrand, Stadt	104	66 201	65 333	9 322	7 475	1 847
066244	Peickwitz	19	5 692	5 692	653	573	80
066248	Raddusch	16	24 701	23 155	2 287	2 128	159
066252	Ragow	12	1 621	1 621	255	161	94
066260	Reddern	3	.	.	.	.	.
066264	Repten	1	.	.	.	.	.
066268	Ressen	5	.	.	.	.	.
066272	Ruhland, Stadt	151	69 970	69 812	10 725	8 117	2 608
066276	Saalhausen	10	25 438	25 431	4 065	2 602	1 463
066280	Saßleben	9	2 876	2 861	415	328	87
066284	Schipkau	53	26 877	26 859	4 231	12 686	- 8 455
066288	Schöllnitz	10	3 586	3 586	535	365	171
066292	Schwarzbach	26	8 910	8 910	1 249	733	516
066296	Schwarzheide, Stadt	133	142 491	142 219	17 043	18 057	- 1 015
066304	Senftenberg, Stadt	514	1 025 066	1 023 502	153 290	100 426	52 865
066308	Stradow	15	3 157	3 151	499	307	192
066312	Suschow	8	1 509	1 496	241	155	86
066316	Tettau	21	4 368	4 368	681	456	225
066320	Vetschau/Spreewald, Stadt	181	67 228	66 256	9 302	6 777	2 470
066324	Werchow	22	4 566	4 023	702	432	271
066328	Wormlage	7	491	491	69	57	12
066336	Zinnitz	7	406	406	65	77	- 12

**Noch: 6.2 Umsatzsteuerpflichtige, deren steuerbarer Umsatz und Umsatzsteuervorauszahlungen 2000  
nach Verwaltungsbezirken und Gemeinden**

AGS	Verwaltungsbezirk	Steuer- pflichtige	Steuerbarer Umsatz		Ust vor Abzug der Vorsteuer	Abziehbare Vorsteuer	Ust Voraus- zahlung
			insgesamt	dar. Lieferungen und Leistungen			
		Anzahl	1 000 EUR				
067000	Landkreis Oder-Spree	5 693	5 598 474	5 521 375	748 182	570 329	177 826
067004	Ahrensdorf	4	.	.	.	.	.
067008	Alt Golm	17	11 009	11 008	1 679	853	826
067012	Alt Madlitz	9	.	.	.	.	.
067016	Alt Stahnsdorf	19	3 340	3 340	530	275	255
067020	Arensdorf	13	1 530	1 510	196	178	17
067024	Bad Saarow-Pieskow	164	61 148	60 931	8 695	5 979	2 691
067032	Beerfelde	18	3 579	3 579	442	362	80
067036	Beeskow, Stadt	314	158 756	158 645	23 594	17 719	5 875
067040	Berkenbrück	22	6 090	6 068	949	639	310
067044	Biegen	9	.	.	.	.	.
067048	Birkholz	6	.	.	.	.	.
067052	Bomsdorf	8	7 080	7 080	1 014	771	243
067056	Braunsdorf	7	2 154	2 154	344	138	206
067060	Bremsdorf	13	5 866	5 866	796	483	313
067064	Breslack	3	946	946	151	82	69
067068	Briescht	6	545	545	86	54	31
067072	Briesen (Mark)	56	17 492	17 492	2 444	1 758	686
067076	Brieskow-Finkenheerd	82	34 485	33 539	5 463	3 604	1 859
067080	Buchholz	10	3 104	3 104	262	307	- 45
067084	Buckow	13	3 902	3 893	558	369	188
067088	Bugk	6	901	901	140	95	45
067092	Chossewitz	3	.	.	.	.	.
067096	Coschen	11	920	920	135	87	48
067100	Dahmsdorf	5	.	.	.	.	.
067104	Dammendorf	6	671	671	104	61	43
067108	Demnitz	8	1 082	1 082	141	84	57
067112	Diensdorf-Radow	20	4 807	4 800	763	366	397
067120	Eisenhüttenstadt, Stadt	776	1 596 254	1 554 175	188 682	180 835	7 846
067124	Erkner, Stadt	336	137 593	137 244	18 618	13 863	4 755
067128	Falkenberg	5	879	879	74	82	- 8
067132	Falkenberg	6	.	.	.	.	.
067136	Friedland, Stadt	33	5 785	5 780	767	545	223
067140	Fünfeichen	24	9 872	9 553	1 514	922	592
067144	Fürstenwalde/Spree, Stadt	959	1 908 695	1 902 330	280 273	179 916	100 356
067148	Giesensdorf	8	3 841	3 841	506	429	77
067152	Glienicke	25	3 983	3 959	572	434	138
067156	Göhlen	4	.	.	.	.	.
067160	Görsdorf b. Beeskow	8	.	.	.	.	.
067164	Görsdorf b. Storkow	21	4 026	4 026	559	351	208
067168	Görzig	7	.	.	.	.	.
067172	Gosen	92	40 968	40 884	6 399	4 861	1 539
067176	Groß Eichholz	6	.	.	.	.	.
067180	Groß Lindow	46	15 893	15 718	2 490	1 266	1 224
067184	Groß Muckrow	9	1 583	1 583	209	157	52
067188	Groß Rietz	17	6 353	6 353	946	680	267
067192	Groß Schauen	7	3 472	3 418	464	267	197
067196	Groß-Briesen	4	.	.	.	.	.
067200	Grünheide (Mark)	106	20 026	19 928	2 671	1 758	912
067204	Grunow	18	8 849	8 838	1 402	914	488
067208	Günthersdorf	4	.	.	.	.	.
067212	Hangelsberg	45	12 757	12 742	1 903	1 339	564
067216	Hartmannsdorf	21	20 545	20 545	3 125	2 851	274
067220	Hasenfelde	5	.	.	.	.	.
067224	Heinersdorf	27	8 579	8 579	940	750	190

**Noch: 6.2 Umsatzsteuerpflichtige, deren steuerbarer Umsatz und Umsatzsteuervorauszahlungen 2000  
nach Verwaltungsbezirken und Gemeinden**

AGS	Verwaltungsbezirk	Steuer- pflichtige	Steuerbarer Umsatz		Ust vor Abzug der Vorsteuer	Abziehbare Vorsteuer	Ust Voraus- zahlung
			insgesamt	dar. Lieferungen und Leistungen			
		Anzahl	1 000 EUR				
067228	Henzendorf	2	.	.	.	.	.
067232	Herzberg	17	6 848	6 848	824	581	244
067237	Jacobsdorf	45	24 170	24 016	3 685	3 081	604
067240	Jänickendorf	2	.	.	.	.	.
067244	Kagel	35	4 242	4 240	509	343	166
067248	Karras	1	.	.	.	.	.
067252	Kehrigk	6	918	918	144	69	75
067256	Kienbaum	11	2 110	2 110	327	203	124
067260	Kieselwitz	6	1 569	1 567	161	131	30
067264	Klein Muckrow	3	.	.	.	.	.
067268	Kobbeln	3	.	.	.	.	.
067272	Kolpin	9	.	.	.	.	.
067276	Kossenblatt	10	2 295	2 294	342	154	188
067284	Kummersdorf	14	2 169	2 169	328	196	132
067288	Langewahl	25	8 635	8 621	1 376	1 064	312
067292	Lawitz	11	3 254	3 252	520	325	195
067296	Leißnitz	12	3 399	3 395	334	292	42
067300	Limsdorf	16	2 540	2 540	348	190	158
067304	Lindenberg	33	21 272	21 257	2 846	2 216	630
067312	Markgrafpieske	21	8 331	8 331	1 253	888	365
067316	Merz	2	.	.	.	.	.
067320	Mittweide	5	.	.	.	.	.
067324	Mixdorf	30	8 258	7 353	1 296	773	523
067328	Möbiskrüge	8	1 025	1 025	160	45	114
067332	Mönchwinkel	5	.	.	.	.	.
067336	Müllrose, Stadt	158	103 094	102 227	14 889	9 684	5 205
067340	Neu Golm	12	12 912	12 906	2 027	1 298	730
067344	Neu Zittau	37	7 977	7 933	1 108	845	263
067348	Neubrück (Spree)	11	849	848	108	83	25
067352	Neuendorf im Sande	7	.	.	.	.	.
067356	Neuzelle	78	40 058	39 202	5 439	4 005	1 434
067360	Niewisch	7	261	261	35	51	- 16
067364	Ossendorf	5	.	.	.	.	.
067372	Petersdorf bei Saarow-Pieskow	19	6 120	6 120	978	458	520
067376	Pfaffendorf	13	12 306	12 298	1 905	1 285	620
067380	Philadelphia	11	4 813	4 813	773	580	194
067384	Pieskow	5	.	.	.	.	.
067392	Pohlitz	15	17 737	17 737	2 828	1 668	1 160
067396	Ragow	4	.	.	.	.	.
067400	Ranzig	15	5 111	5 111	521	435	86
067404	Ratzdorf	10	2 882	2 882	384	220	165
067408	Rauen	53	10 859	10 838	1 606	1 007	598
067412	Reichenwalde	23	6 382	6 360	993	1 182	- 189
067416	Reudnitz	5	.	.	.	.	.
067420	Rieplos	6	.	.	.	.	.
067424	Rießen	15	1 262	1 252	188	297	- 109
067428	Sauen	7	.	.	.	.	.
067432	Schadow	5	.	.	.	.	.
067436	Schernsdorf	12	3 792	3 792	582	362	220
067440	Schöneiche b. Berlin	405	128 643	126 745	19 126	11 861	7 265
067444	Schönfelde	1	.	.	.	.	.
067448	Schwerin	6	.	.	.	.	.
067452	Schwerzko	2	.	.	.	.	.
067456	Selchow	8	875	875	128	68	60
067460	Sieversdorf	13	7 509	7 498	1 103	786	317

**Noch: 6.2 Umsatzsteuerpflichtige, deren steuerbarer Umsatz und Umsatzsteuervorauszahlungen 2000  
nach Verwaltungsbezirken und Gemeinden**

AGS	Verwaltungsbezirk	Steuer- pflichtige	Steuerbarer Umsatz		Ust vor Abzug der Vorsteuer	Abziehbare Vorsteuer	Ust Voraus- zahlung
			insgesamt	dar. Lieferungen und Leistungen			
		Anzahl	1 000 EUR				
067464	Spreeau	35	493 625	493 624	51 979	48 365	3 614
067468	Spreehagen	72	75 802	74 963	11 246	8 389	2 857
067472	Steinhöfel	17	5 833	5 827	879	624	255
067476	Steinsdorf	5	.	.	.	.	.
067480	Storkow, Stadt	248	125 570	111 568	17 924	13 027	4 897
067484	Streichwitz	1	.	.	.	.	.
067488	Stremmen	5	.	.	.	.	.
067492	Tauche	16	19 299	18 996	1 501	1 525	- 24
067496	Tempelberg	2	.	.	.	.	.
067500	Trebatsch	15	3 852	3 852	407	368	39
067504	Treppeln	7	1 742	1 742	261	180	81
067508	Vogelsang	17	11 574	11 538	1 846	1 636	210
067512	Weichensdorf	2	.	.	.	.	.
067516	Wellmitz	25	12 473	12 468	1 728	1 288	440
067520	Wendisch Rietz	69	10 536	10 480	1 525	1 562	- 37
067524	Werder	7	479	479	74	51	23
067528	Wiesenu	45	17 895	17 879	2 219	1 616	603
067532	Wilmersdorf	1	.	.	.	.	.
067536	Wilmersdorf	9	.	.	.	.	.
067540	Wochowsee	2	.	.	.	.	.
067544	Woltersdorf	277	89 220	86 928	13 623	8 037	5 586
067548	Zeust	4	.	.	.	.	.
067552	Ziltendorf	41	7 565	7 564	1 172	707	465



**Noch: 6.2 Umsatzsteuerpflichtige, deren steuerbarer Umsatz und Umsatzsteuervorauszahlungen 2000  
nach Verwaltungsbezirken und Gemeinden**

AGS	Verwaltungsbezirk	Steuer- pflichtige	Steuerbarer Umsatz		Ust vor Abzug der Vorsteuer	Abziehbare Vorsteuer	Ust Voraus- zahlung
			insgesamt	dar. Lieferungen und Leistungen			
		Anzahl	1 000 EUR				
068000	Landkreis Ostprignitz-Ruppin	3 579	1 966 707	1 931 152	248 319	213 113	35 215
068008	Banzendorf	2	.	.	.	.	.
068012	Barsikow	8	.	.	.	.	.
068020	Berlinchen	11	2 691	2 691	350	269	81
068024	Betzin	2	.	.	.	.	.
068028	Blandikow	6	1 300	1 287	207	140	67
068036	Blesendorf	5	.	.	.	.	.
068040	Blumenthal	27	9 542	9 542	1 290	1 128	162
068044	Bork-Lellichow	10	6 479	6 479	1 014	588	427
068048	Braunsberg	4	.	.	.	.	.
068052	Breddin	31	11 212	11 209	1 644	1 333	311
068060	Brunne	8	943	943	116	119	- 4
068064	Bückwitz	13	2 291	2 291	333	265	68
068068	Christdorf	3	.	.	.	.	.
068072	Dabergotz	12	5 907	5 907	630	502	127
068080	Dechtow	7	1 908	1 908	261	209	52
068084	Dessow	11	10 899	10 899	1 713	1 381	333
068088	Deutschhof	6	206	206	29	29	0
068092	Dierberg	5	.	.	.	.	.
068096	Dorf-Zechlin	14	3 432	3 432	446	388	58
068100	Dossow	20	3 030	3 029	403	1 046	- 644
068104	Dranse	3	.	.	.	.	.
068109	Dreetz	27	9 336	8 785	1 077	844	233
068112	Drewen	7	1 353	1 353	162	130	33
068116	Fehrbellin, Stadt	136	83 740	83 186	10 806	10 139	667
068120	Flecken Zechlin	30	5 895	5 880	732	506	226
068124	Frankendorf	7	.	.	.	.	.
068128	Fretzdorf	11	15 412	14 487	1 504	1 247	256
068132	Freyenstein, Stadt	42	9 885	9 800	1 242	927	316
068136	Gadow	8	1 415	1 415	220	96	125
068148	Garz	4	.	.	.	.	.
068156	Goldbeck	8	.	.	.	.	.
068164	Grabow bei Blumenthal	4	.	.	.	.	.
068168	Groß Haßlow	18	8 826	8 797	1 317	947	369
068172	Großzerlang	4	.	.	.	.	.
068176	Hakenberg	6	.	.	.	.	.
068180	Heiligengrabe	30	220 060	212 717	13 918	31 057	- 17 138
068184	Heinrichsdorf	4	.	.	.	.	.
068188	Herzberg (Mark)	17	4 417	4 417	636	379	257
068192	Herzprung	6	5 329	5 299	724	569	155
068196	Hindenberg	3	.	.	.	.	.
068204	Holzhausen	5	903	895	123	76	47
068208	Jabel	3	.	.	.	.	.
068212	Kagar	8	1 059	1 059	135	98	36
068220	Karweese	16	2 300	2 300	327	199	129
068228	Keller	4	.	.	.	.	.
068236	Kleinzerlang	7	3 204	2 201	315	230	85
068240	Klosterheide	7	1 125	1 125	160	139	21
068244	Königsberg	3	.	.	.	.	.
068248	Königshorst	8	.	.	.	.	.
068252	Kötzlin	5	437	437	70	37	33
068264	Kyritz, Stadt	374	186 558	182 001	26 021	19 432	6 589
068268	Langen	6	.	.	.	.	.
068272	Lentzke	18	6 903	6 903	788	572	216
068276	Liebenthal	6	.	.	.	.	.

**Noch: 6.2 Umsatzsteuerpflichtige, deren steuerbarer Umsatz und Umsatzsteuervorauszahlungen 2000  
nach Verwaltungsbezirken und Gemeinden**

AGS	Verwaltungsbezirk	Steuer- pflichtige	Steuerbarer Umsatz		Ust vor Abzug der Vorsteuer	Abziehbare Vorsteuer	Ust Voraus- zahlung
			insgesamt	dar. Lieferungen und Leistungen			
		Anzahl	1 000 EUR				
068280	Lindow (Mark), Stadt	86	23 370	23 330	3 059	2 251	808
068284	Linow	13	1 184	1 184	183	130	53
068288	Linum	16	5 006	5 006	663	464	198
068300	Luhme	5	471	471	69	111	- 43
068304	Manker	9	.	.	.	.	.
068306	Märkisch Linden	32	52 244	48 024	7 766	6 113	1 654
068308	Maulbeerwalde	1	.	.	.	.	.
068312	Nackel	10	5 197	5 197	744	612	132
068320	Neuruppin, Stadt	1 003	566 762	556 694	76 860	58 678	18 187
068324	Neustadt (Dosse), Stadt	137	49 157	49 080	7 195	4 923	2 272
068328	Niemerlang	8	.	.	.	.	.
068332	Papenbruch	7	.	.	.	.	.
068336	Plänitz-Leddin	8	1 880	1 880	181	181	- 1
068340	Protzen	12	2 232	2 232	326	197	129
068348	Rehfeld-Berlitt	13	3 499	3 498	387	369	17
068352	Rheinsberg, Stadt	197	70 200	70 061	10 434	7 376	3 057
068356	Roddahn	5	.	.	.	.	.
068364	Rosenwinkel	5	.	.	.	.	.
068368	Rossow	1	.	.	.	.	.
068372	Rüthnick	12	1 699	1 699	264	180	84
068380	Schönberg (Mark)	7	384	384	49	35	14
068384	Schönermark	3	.	.	.	.	.
068388	Schwanow	1	.	.	.	.	.
068392	Schweinrich	4	869	869	116	38	77
068396	Seebeck-Strubensee	7	4 684	4 684	576	472	104
068404	Sewekow	8	.	.	.	.	.
068409	Sieversdorf-Hohenofen	23	8 461	8 425	1 192	906	286
068412	Storbeck	4	.	.	.	.	.
068416	Stüdenitz	18	6 605	6 601	797	539	258
068420	Tarmow	18	37 946	36 506	5 218	4 575	643
068424	Teetz/Ganz	4	589	589	71	69	3
068425	Temnitzquell	31	6 263	6 254	891	773	118
068426	Temnitztal	37	12 582	12 536	1 525	1 312	213
068436	Vielitz	2	.	.	.	.	.
068440	Walchow	7	2 339	2 339	372	247	125
068444	Wall	5	449	449	56	64	- 8
068448	Wallitz	3	113	113	18	6	12
068452	Walsleben	29	9 685	9 659	1 349	952	397
068460	Wernikow	9	1 380	1 372	184	181	4
068468	Wittstock/Dosse, Stadt	453	244 679	243 757	29 364	22 797	6 567
068472	Wulfersdorf	14	10 116	10 113	1 171	1 035	137
068477	Wusterhausen/Dosse	156	74 729	74 528	10 712	8 231	2 480
068480	Wustrau-Altfrisesack	35	40 684	38 607	6 095	4 844	1 251
068484	Zaatzke	8	1 632	1 615	209	157	52
068488	Zechlinerhütte	21	3 373	3 373	518	375	143
068492	Zechow	2	.	.	.	.	.
068496	Zempow	6	819	819	88	119	- 31
068501	Zernitz-Lohm	27	13 511	13 467	1 607	1 073	535
068504	Zootzen	4	474	474	76	50	25
068508	Zühlen	3	.	.	.	.	.

**Noch: 6.2 Umsatzsteuerpflichtige, deren steuerbarer Umsatz und Umsatzsteuervorauszahlungen 2000  
nach Verwaltungsbezirken und Gemeinden**

AGS	Verwaltungsbezirk	Steuer- pflichtige	Steuerbarer Umsatz		Ust vor Abzug der Vorsteuer	Abziehbare Vorsteuer	Ust Voraus- zahlung
			insgesamt	dar. Lieferungen und Leistungen			
		Anzahl	1 000 EUR				
069000	Landkreis Potsdam-Mittelmark	7 261	3 485 878	3 412 793	472 496	326 462	146 051
069004	Alt Bork	7	3 286	3 286	498	425	73
069008	Baitz	12	1 561	1 561	185	173	11
069012	Bardenitz	25	6 678	6 678	807	527	280
069016	Beelitz, Stadt	207	117 796	117 488	16 982	11 920	5 062
069020	Belzig, Stadt	250	128 465	128 117	16 269	11 506	4 763
069024	Benken	1	.	.	.	.	.
069028	Bensdorf	32	7 367	7 299	819	1 021	- 202
069032	Bergholz	7	1 138	1 138	165	113	52
069036	Bergholz-Rehbrücke	217	62 539	62 455	9 441	5 907	3 535
069044	Bochow	21	20 874	15 350	3 229	1 825	1 404
069048	Boecke	1	.	.	.	.	.
069052	Borkheide	65	22 833	22 375	3 389	2 088	1 301
069056	Borkwalde	37	11 860	11 837	1 845	731	1 114
069060	Borne	4	.	.	.	.	.
069064	Brachwitz	4	205	205	32	13	19
069068	Brielow	68	34 058	32 439	4 108	2 708	1 400
069072	Briest	12	5 024	5 024	798	690	108
069076	Brück, Stadt	151	123 595	120 914	18 901	11 784	7 119
069084	Buchholz bei Beelitz	19	4 869	4 869	724	504	221
069088	Buckau	7	797	797	97	84	13
069092	Bücknitz	13	1 759	1 566	201	114	87
069096	Busendorf	14	8 679	8 407	1 376	919	457
069100	Butzow	11	2 112	2 112	311	218	92
069104	Cammer	20	4 069	4 069	597	342	254
069108	Caputh	184	41 943	41 826	6 182	3 607	2 575
069112	Dahnsdorf	20	7 876	7 819	1 172	925	247
069116	Damelang-Freienthal	8	2 370	2 319	329	184	145
069120	Damsdorf	64	51 334	37 800	6 277	3 323	2 954
069124	Deetz	24	8 792	7 666	1 322	758	565
069128	Derwitz	31	13 969	13 789	2 124	1 309	815
069132	Deutsch Bork	4	.	.	.	.	.
069136	Dietersdorf	8	.	.	.	.	.
069140	Dippmannsdorf	11	1 038	1 038	164	94	70
069144	Dretzen	7	.	.	.	.	.
069148	Elsholz	10	11 987	11 939	787	1 048	- 261
069152	Ernstal	9	16 948	16 893	2 710	1 463	1 247
069156	Fahlhorst	2	.	.	.	.	.
069160	Fahrland	75	36 298	34 142	5 667	3 027	2 640
069164	Feldheim	4	.	.	.	.	.
069168	Ferch	51	8 645	8 542	1 304	660	644
069172	Fichtenwalde	66	17 403	17 389	2 278	1 881	396
069176	Fohrde	40	7 703	7 518	1 100	774	326
069180	Fredersdorf	13	2 324	2 324	240	211	29
069184	Fresdorf	6	.	.	.	.	.
069188	Garrey	7	.	.	.	.	.
069192	Geltow	123	81 286	79 803	12 149	8 380	3 769
069196	Glienecke	12	2 500	2 500	295	190	105
069200	Glindow	172	116 309	113 179	14 411	11 072	3 339
069204	Göhlsdorf	28	8 047	8 037	1 264	529	734
069208	Gollwitz	5	.	.	.	.	.
069212	Golm	65	15 786	15 738	2 238	1 198	1 040
069216	Golzow	51	16 114	16 114	2 053	1 661	392
069220	Gortz	3	.	.	.	.	.
069224	Görzke	58	13 888	13 857	1 838	1 256	581

**Noch: 6.2 Umsatzsteuerpflichtige, deren steuerbarer Umsatz und Umsatzsteuervorauszahlungen 2000  
nach Verwaltungsbezirken und Gemeinden**

AGS	Verwaltungsbezirk	Steuer- pflichtige	Steuerbarer Umsatz		Ust vor Abzug der Vorsteuer	Abziehbare Vorsteuer	Ust Voraus- zahlung
			insgesamt	dar. Lieferungen und Leistungen			
		Anzahl	1 000 EUR				
069228	Götz	23	4 584	4 582	594	424	170
069232	Gräben	8	1 199	1 199	189	112	76
069236	Grebs	14	3 314	3 314	494	300	193
069240	Groß Briesen	10	1 513	1 513	226	126	100
069244	Groß Glienicke	87	62 017	61 987	6 706	8 861	- 2 155
069248	Groß Kreutz	63	100 040	93 459	8 683	7 039	1 644
069252	Groß Marzehns	1	.	.	.	.	.
069256	Grubo	6	.	.	.	.	.
069260	Güterfelde	75	62 655	55 187	7 116	4 646	2 470
069264	Hagelberg	5	533	533	72	63	8
069268	Haseloff-Grabow	4	.	.	.	.	.
069272	Hohenferchesar	1	.	.	.	.	.
069276	Hohenlobbese	1	.	.	.	.	.
069280	Jeserig	46	30 885	29 968	4 788	3 436	1 352
069284	Jeserig/Fläming	8	.	.	.	.	.
069288	Jeserigerhütten	3	.	.	.	.	.
069292	Kemnitz	14	7 252	7 249	1 071	677	394
069296	Ketzür	5	.	.	.	.	.
069300	Klein Marzehns	1	48	48	8	6	2
069304	Kleinmachnow	557	210 212	208 637	30 903	19 795	11 107
069308	Klepzig	4	.	.	.	.	.
069312	Köpernitz	5	5 109	5 109	745	478	267
069316	Krahne	19	15 199	15 073	2 145	1 318	827
069320	Kranepuhl	6	4 794	4 794	520	507	13
069324	Krielow	11	2 339	2 339	305	200	106
069328	Kuhlowitz	7	.	.	.	.	.
069332	Langerwisch	60	22 651	21 339	2 304	1 810	495
069336	Lehnin	110	36 521	36 516	5 498	3 645	1 853
069344	Linthe	28	114 098	110 521	18 127	14 167	3 959
069348	Lobbese	5	981	981	112	110	2
069352	Locktow	12	3 606	3 591	434	353	81
069356	Lübnitz	5	633	633	96	61	35
069360	Lühsdorf	2	.	.	.	.	.
069368	Lüsse	6	.	.	.	.	.
069372	Lütte	21	5 500	5 015	730	552	178
069376	Marquardt	27	9 883	9 882	1 535	1 093	443
069380	Marzahna	20	12 408	12 220	1 707	1 333	374
069384	Marzahne	13	2 584	2 549	324	241	83
069388	Medewitz	13	3 212	3 212	509	279	230
069392	Michelsdorf	12	2 299	2 299	318	228	90
069396	Michendorf	141	92 651	92 539	12 149	8 833	3 315
069400	Mörz	6	.	.	.	.	.
069408	Nahmitz	18	2 811	2 808	427	246	181
069412	Neschholz	8	1 726	1 726	217	194	23
069416	Netzen	16	3 123	3 123	409	346	62
069420	Neu Fahrland	58	40 614	40 258	6 197	3 007	3 190
069424	Neuehütten	5	363	363	58	19	39
069428	Neuendorf b. Brück	4	.	.	.	.	.
069432	Nichel	10	2 853	2 763	456	290	167
069436	Niebel	3	.	.	.	.	.
069440	Niebelhorst	3	.	.	.	.	.
069444	Niederwerbig	9	.	.	.	.	.
069448	Niemegk, Stadt	105	55 754	55 655	8 237	5 101	3 135
069452	Nudow	10	2 323	2 323	365	217	148
069456	Oberjünne	5	.	.	.	.	.

**Noch: 6.2 Umsatzsteuerpflichtige, deren steuerbarer Umsatz und Umsatzsteuervorauszahlungen 2000  
nach Verwaltungsbezirken und Gemeinden**

AGS	Verwaltungsbezirk	Steuer- pflichtige	Steuerbarer Umsatz		Ust vor Abzug der Vorsteuer	Abziehbare Vorsteuer	Ust Voraus- zahlung
			insgesamt	dar. Lieferungen und Leistungen			
		Anzahl	1 000 EUR				
069460	Päwesin	24	6 524	6 524	972	574	397
069464	Philippsthal	3	.	.	.	.	.
069468	Phöben	19	9 846	9 846	1 573	882	691
069472	Plötzin	26	12 717	12 597	1 893	1 333	559
069476	Pritzerbe, Stadt	48	8 196	8 099	1 150	823	326
069480	Prützke	23	14 834	14 834	2 327	1 118	1 208
069484	Raben	2	.	.	.	.	.
069488	Rädel	11	2 968	2 968	361	231	131
069492	Radewege	28	6 840	6 840	1 053	707	347
069496	Rädigke	7	3 201	3 177	382	502	- 120
069500	Ragösen	20	6 275	6 275	871	611	259
069504	Reckahn	10	3 012	3 001	480	264	215
069508	Reesdorf	3	.	.	.	.	.
069512	Reetz	20	4 303	4 248	607	395	212
069516	Reetzerhütten	8	2 312	2 311	354	206	148
069520	Reppinichen	9	5 024	5 017	806	420	387
069524	Rieben	7	.	.	.	.	.
069528	Rietz	12	26 063	25 517	3 219	2 444	776
069532	Rietz	15	3 573	3 573	553	379	174
069536	Rogäsen	10	9 398	9 179	798	976	- 178
069540	Roskow	13	4 406	4 406	609	367	241
069544	Rottstock	10	1 080	1 068	137	138	- 2
069548	Saarmund	65	20 586	18 328	2 881	1 835	1 045
069552	Salzbrunn	4	.	.	.	.	.
069556	Satzkorn	15	20 541	20 540	3 190	2 106	1 085
069560	Schäpe	5	.	.	.	.	.
069564	Schenkenberg	43	12 046	12 046	1 792	1 069	723
069568	Schenkenhorst	14	2 057	2 057	327	139	189
069572	Schlalach	13	2 982	2 982	301	278	23
069576	Schlamau	7	855	855	136	71	65
069580	Schlunkendorf	6	1 134	1 122	164	101	63
069584	Schmergow	19	3 811	3 798	432	296	136
069588	Schwanebeck	22	15 172	15 171	1 884	1 771	114
069592	Seeburg	56	13 488	13 392	2 011	1 231	780
069596	Seddiner See	124	63 134	62 882	9 765	6 518	3 247
069600	Sputendorf	14	8 260	8 202	1 210	847	362
069604	Stahnsdorf	442	189 914	188 824	27 670	18 806	8 863
069608	Steinberg	3	.	.	.	.	.
069612	Stücken	16	6 391	6 391	955	549	406
069616	Teltow, Stadt	675	456 392	453 466	52 516	35 743	16 774
069620	Töplitz	77	15 780	15 652	2 189	1 529	660
069624	Trechwitz	10	1 297	1 297	201	111	90
069628	Tremsdorf	3	.	.	.	.	.
069632	Treuenbrietzen, Stadt	187	48 795	48 479	6 919	4 535	2 384
069636	Uetz-Paaren	16	5 975	5 972	910	637	273
069640	Viesen	4	330	330	40	52	- 12
069644	Warchau	1	.	.	.	.	.
069648	Wenzlow	12	4 537	4 537	696	205	491
069652	Werbig	4	.	.	.	.	.
069656	Werder (Havel), Stadt	463	205 370	202 209	28 404	20 153	8 251
069660	Weseram	14	8 090	7 443	756	723	49
069664	Wiesenburg	57	50 206	49 553	7 089	5 956	1 133
069668	Wildenbruch	62	23 893	23 857	3 629	2 496	1 133
069672	Wilhelmshorst	88	18 453	18 426	2 748	1 832	915
069676	Wittbrietzen	19	9 472	9 472	963	914	48

**Noch: 6.2 Umsatzsteuerpflichtige, deren steuerbarer Umsatz und Umsatzsteuervorauszahlungen 2000  
nach Verwaltungsbezirken und Gemeinden**

AGS	Verwaltungsbezirk	Steuer- pflichtige	Steuerbarer Umsatz		Ust vor Abzug der Vorsteuer	Abziehbare Vorsteuer	Ust Voraus- zahlung
			insgesamt	dar. Lieferungen und Leistungen			
		Anzahl	1 000 EUR				
069680	Wollin	26	11 481	11 481	1 522	1 153	369
069684	Wust	42	16 448	16 397	2 442	1 829	614
069688	Wusterwitz	110	28 365	28 230	4 068	2 611	1 457
069692	Zauchwitz	18	10 046	10 017	1 592	997	595
069696	Ziesar, Stadt	90	39 586	39 505	5 578	3 634	1 944
069700	Zitz	2	.	.	.	.	.

**Noch: 6.2 Umsatzsteuerpflichtige, deren steuerbarer Umsatz und Umsatzsteuervorauszahlungen 2000  
nach Verwaltungsbezirken und Gemeinden**

AGS	Verwaltungsbezirk	Steuer- pflichtige	Steuerbarer Umsatz		Ust vor Abzug der Vorsteuer	Abziehbare Vorsteuer	Ust Voraus- zahlung
			insgesamt	dar. Lieferungen und Leistungen			
		Anzahl	1 000 EUR				
070000	Landkreis Prignitz	2 814	1 549 433	1 528 924	197 913	159 678	38 339
070004	Alt Krüssow	2	.	.	.	.	.
070008	Bad Wilsnack, Stadt	106	58 843	58 753	8 873	6 577	2 296
070012	Baek	12	5 051	5 051	422	395	28
070016	Barenthin	8	.	.	.	.	.
070020	Bendelin	7	.	.	.	.	.
070028	Berge	30	11 115	10 876	1 405	1 060	345
070032	Besandten	4	180	180	29	21	8
070036	Beveringen	6	616	616	96	43	53
070040	Blüthen	6	.	.	.	.	.
070044	Boberow	11	5 030	5 027	578	457	121
070048	Boddin-Langnow	5	5 013	5 005	753	532	222
070052	Breese	25	9 918	9 916	1 587	1 331	255
070056	Buchholz	19	5 854	5 596	753	705	48
070060	Cumlosen	28	9 717	9 708	1 366	1 042	324
070064	Dallmin	21	6 056	6 056	747	621	126
070068	Dannenwalde	19	25 166	25 125	3 835	3 597	279
070072	Demerthin	10	5 260	5 260	609	482	126
070076	Döllen	3	.	.	.	.	.
070080	Eldenburg	6	793	793	98	65	33
070084	Falkenhagen	18	90 255	83 159	8 555	9 858	- 1 303
070088	Frehne	6	889	888	89	139	- 50
070092	Garlin	20	10 959	10 958	1 541	1 055	487
070096	Gerdshagen	20	9 393	9 110	1 135	912	223
070100	Giesensdorf	10	11 525	11 388	1 747	1 322	425
070104	Glöwen	42	17 905	17 822	2 540	2 074	466
070108	Görike	5	.	.	.	.	.
070112	Grabow-Buckow	6	361	361	44	53	- 9
070116	Granzow	3	.	.	.	.	.
070120	Groß Breese	12	1 987	1 987	243	184	63
070124	Groß Pankow	27	9 195	9 193	841	544	297
070128	Groß Warnow	13	9 489	9 489	1 211	793	418
070132	Groß Welle	3	.	.	.	.	.
070136	Groß Woltersdorf	4	540	540	86	29	57
070144	Gülitz	3	.	.	.	.	.
070148	Gumtow	7	.	.	.	.	.
070152	Halenbeck	6	.	.	.	.	.
070156	Helle	9	8 399	8 373	704	701	4
070160	Hoppenrade	4	456	456	58	43	15
070164	Hülsebeck	3	.	.	.	.	.
070168	Jännersdorf	2	.	.	.	.	.
070172	Karstädt	89	115 393	114 328	11 091	10 691	407
070176	Kehrberg	3	.	.	.	.	.
070180	Kemnitz	10	3 575	3 480	494	408	86
070184	Klein Gottschow	6	.	.	.	.	.
070188	Klein Woltersdorf	14	2 926	2 926	333	410	- 77
070192	Kleinow	17	6 287	6 287	725	583	142
070196	Kletzke	9	.	.	.	.	.
070200	Kolrep	3	.	.	.	.	.
070204	Krampfer	8	.	.	.	.	.
070208	Krempendorf	5	2 819	2 819	451	338	113
070212	Kribbe	5	.	.	.	.	.
070216	Kuhbier	3	.	.	.	.	.
070220	Kuhsdorf	10	4 764	4 764	418	479	- 58
070224	Kunow	14	2 420	2 420	254	320	- 65

**Noch: 6.2 Umsatzsteuerpflichtige, deren steuerbarer Umsatz und Umsatzsteuervorauszahlungen 2000  
nach Verwaltungsbezirken und Gemeinden**

AGS	Verwaltungsbezirk	Steuer- pflichtige	Steuerbarer Umsatz		Ust vor Abzug der Vorsteuer	Abziehbare Vorsteuer	Ust Voraus- zahlung
			insgesamt	dar. Lieferungen und Leistungen			
		Anzahl	1 000 EUR				
070228	Laaske	4	.	.	.	.	.
070232	Laaslich	4	.	.	.	.	.
070236	Lanz	21	2 660	2 656	421	236	185
070240	Legde	11	4 335	4 335	356	370	- 14
070244	Lenzen (Elbe), Stadt	88	41 748	41 663	5 848	5 519	329
070248	Lindenberg	11	3 584	3 584	340	341	- 1
070252	Lockstädt	3	.	.	.	.	.
070256	Lütkenhof	2	.	.	.	.	.
070260	Mankmuß	1	.	.	.	.	.
070264	Mansfeld	1	.	.	.	.	.
070268	Mellen	1	.	.	.	.	.
070272	Mertensdorf	1	.	.	.	.	.
070276	Mesendorf	1	.	.	.	.	.
070280	Meyenburg, Stadt	77	100 133	96 033	11 012	11 072	- 60
070284	Nebelin	5	.	.	.	.	.
070288	Nettelbeck	3	.	.	.	.	.
070292	Nettow	8	2 122	2 122	250	220	38
070296	Perleberg, Stadt	477	259 484	258 229	32 142	23 576	8 566
070300	Pirow	17	9 096	9 095	1 213	932	282
070304	Porep	3	.	.	.	.	.
070308	Preddöhl	3	1 377	1 377	160	144	16
070312	Premslin	20	6 400	6 338	706	579	129
070316	Pritzwalk, Stadt	416	201 914	201 341	28 035	19 602	8 467
070320	Pröttlin	13	7 435	7 426	713	869	- 156
070324	Putlitz, Stadt	77	30 338	30 266	4 278	4 181	97
070328	Quitzebel	10	781	781	87	50	37
070332	Reckenzin	5	551	551	50	54	- 5
070336	Reetz	6	.	.	.	.	.
070340	Retzin	5	2 220	2 185	352	216	135
070344	Rohlsdorf	1	.	.	.	.	.
070348	Rühstädt	14	4 293	4 293	524	449	75
070352	Sadenbeck	14	13 893	13 893	2 062	2 115	- 54
070356	Sagast	5	.	.	.	.	.
070360	Schmolde	9	1 745	1 745	164	189	- 25
070364	Schönebeck	8	2 489	2 394	319	266	53
070368	Schönhagen b. Gumtow	5	.	.	.	.	.
070372	Schrepkow	2	.	.	.	.	.
070376	Silmersdorf	3	.	.	.	.	.
070380	Steffenshagen	4	.	.	.	.	.
070384	Stepenitz	5	.	.	.	.	.
070388	Telschow-Weitgendorf	9	.	.	.	.	.
070392	Triglitz	8	.	.	.	.	.
070396	Tüchen	10	2 949	2 949	241	283	- 42
070404	Vehlow	22	7 680	7 678	1 076	1 668	- 592
070408	Vettin	1	.	.	.	.	.
070412	Viesecke	6	.	.	.	.	.
070416	Weisen	33	30 236	30 206	4 682	3 446	1 236
070420	Wilmsdorf	6	.	.	.	.	.
070424	Wittenberge, Stadt	579	258 920	255 549	37 605	25 328	12 276
070428	Wolfshagen	13	10 849	10 114	1 395	1 316	78
070432	Wootz	7	.	.	.	.	.
070436	Wutike	9	1 775	1 775	158	199	- 40



**Noch: 6.2 Umsatzsteuerpflichtige, deren steuerbarer Umsatz und Umsatzsteuervorauszahlungen 2000  
nach Verwaltungsbezirken und Gemeinden**

AGS	Verwaltungsbezirk	Steuer- pflichtige	Steuerbarer Umsatz		Ust vor Abzug der Vorsteuer	Abziehbare Vorsteuer	Ust Voraus- zahlung
			insgesamt	dar. Lieferungen und Leistungen			
		Anzahl	1 000 EUR				
071000	Landkreis Spree-Neiße	4 167	2 201 661	2 165 430	293 350	216 290	77 012
071004	Atterwasch	12	2 904	2 653	406	277	128
071008	Bagenz	10	2 174	2 174	297	183	114
071012	Bärenbrück	4	.	.	.	.	.
071016	Bärenklau	5	.	.	.	.	.
071020	Bloisdorf	4	181	181	29	21	8
071024	Bohsdorf	26	7 474	7 378	1 183	901	282
071028	Briesen	21	7 658	5 739	770	511	259
071032	Burg (Spreewald)	193	60 077	59 437	8 401	5 950	2 451
071036	Casel	2	.	.	.	.	.
071040	Dissen	14	5 134	4 992	815	532	283
071044	Döbern, Stadt	123	45 608	44 984	6 365	4 650	1 715
071048	Domsdorf	2	.	.	.	.	.
071052	Drachhausen	17	6 366	6 366	1 004	593	411
071056	Drebkau, Stadt	87	44 882	44 840	6 367	5 205	1 162
071060	Drehnow	11	3 045	3 006	480	241	239
071064	Drewitz	11	1 250	1 250	189	110	79
071068	Drieschnitz-Kahsel	10	2 024	2 024	235	209	26
071072	Fehrow	8	2 764	2 764	310	346	- 36
071076	Forst (Lausitz), Stadt	591	279 393	277 172	36 947	24 628	12 319
071080	Frauendorf	8	1 642	1 642	260	189	71
071084	Friedrichshain	13	1 527	1 527	217	117	100
071088	Gablenz	2	.	.	.	.	.
071092	Gahry	6	.	.	.	.	.
071096	Gallinchen	98	80 328	79 392	10 967	7 937	3 030
071098	Gastrose-Kerkwitz	21	3 409	3 403	498	316	183
071100	Gosda	10	2 458	2 458	363	259	104
071112	Graustein	16	1 878	1 877	299	159	140
071116	Greifenhain	1	.	.	.	.	.
071120	Grießen	5	.	.	.	.	.
071124	Groß Döbbern	13	2 485	2 485	360	244	116
071132	Groß Gaglow	112	136 814	134 946	21 019	16 334	4 697
071140	Groß Kötzig	25	6 130	6 107	957	701	256
071144	Groß Luja	14	25 231	23 086	3 775	2 997	778
071148	Groß Oßnig	27	5 207	5 206	788	552	237
071152	Groß Schacksdorf	16	3 660	3 660	343	193	150
071156	Grötsch	2	.	.	.	.	.
071160	Guben, Stadt	569	289 934	287 295	37 644	24 669	12 974
071164	Guhrow	13	4 834	4 834	761	534	226
071168	Haasow	6	1 549	1 545	183	158	26
071172	Haidemühl	4	.	.	.	.	.
071176	Heinersbrück	16	3 272	3 232	425	391	35
071184	Hornow	15	6 422	6 393	840	618	222
071188	Jämlitz	5	595	595	88	46	42
071192	Jänschwalde	34	11 188	11 188	1 677	1 479	198
071196	Jehserig	5	.	.	.	.	.
071200	Jerischke	1	.	.	.	.	.
071204	Jethe	6	1 249	1 249	172	169	3
071208	Jocksdorf	8	2 810	2 810	327	238	89
071212	Kathlow	1	.	.	.	.	.
071224	Kiekebusch	40	17 129	17 129	2 696	1 834	862
071228	Klein Döbbern	14	2 812	2 812	366	261	104
071232	Klein Düben	3	.	.	.	.	.
071236	Klein Kötzig	4	.	.	.	.	.
071240	Klein Loitz	9	1 346	1 224	170	111	59

**Noch: 6.2 Umsatzsteuerpflichtige, deren steuerbarer Umsatz und Umsatzsteuervorauszahlungen 2000  
nach Verwaltungsbezirken und Gemeinden**

AGS	Verwaltungsbezirk	Steuer- pflichtige	Steuerbarer Umsatz		Ust vor Abzug der Vorsteuer	Abziehbare Vorsteuer	Ust Voraus- zahlung
			insgesamt	dar. Lieferungen und Leistungen			
		Anzahl	1 000 EUR				
071244	Kolkwitz	395	199 471	197 293	29 313	22 208	7 106
071248	Komptendorf	17	3 313	3 309	444	332	112
071252	Koppatz	10	1 642	1 642	253	122	131
071260	Laubsdorf	14	3 059	3 059	441	193	248
071264	Laubst	9	.	.	.	.	.
071272	Leuthen	27	6 903	6 903	1 017	725	292
071276	Lieskau	3	133	133	21	8	13
071282	Lutzketal	44	15 963	15 938	2 341	1 555	783
071284	Mattendorf	8	952	952	136	69	66
071288	Maust	12	2 252	2 231	353	241	112
071292	Müschen	7	996	996	140	109	31
071296	Neuendorf	6	.	.	.	.	.
071300	Neuhausen	14	5 218	5 086	823	585	238
071304	Peitz, Stadt	193	242 173	230 251	33 471	27 907	5 508
071310	Pinnow-Heideland	22	12 233	12 233	1 703	1 123	581
071312	Preilack	8	.	.	.	.	.
071316	Preschen	3	.	.	.	.	.
071320	Proschim	9	.	.	.	.	.
071328	Reuthen	7	2 764	2 764	334	262	72
071332	Roggosen	11	3 877	3 846	531	398	133
071340	Schmogrow	14	2 453	2 453	378	301	77
071344	Schorbus	21	6 855	6 849	1 092	624	468
071360	Sergen	7	.	.	.	.	.
071364	Siewisch	5	2 803	2 795	417	272	144
071368	Simmersdorf	11	4 033	3 877	642	392	249
071372	Spremberg, Stadt	774	331 088	327 272	46 924	31 066	15 859
071380	Striesow	8	3 303	2 651	394	227	168
071384	Tauer	22	8 778	8 774	1 353	882	470
071388	Trebendorf	4	132	132	19	10	9
071392	Tschernitz	35	157 159	154 034	8 718	11 405	- 2 687
071396	Türkendorf	4	.	.	.	.	.
071400	Turnow	19	17 416	17 416	2 266	1 720	545
071404	Wadelsdorf	3	.	.	.	.	.
071408	Welzow, Stadt	81	23 513	23 231	3 458	2 536	922
071412	Werben	40	17 623	17 549	2 606	1 734	872
071416	Wolfshain	7	1 031	1 031	162	92	70

**Noch: 6.2 Umsatzsteuerpflichtige, deren steuerbarer Umsatz und Umsatzsteuervorauszahlungen 2000  
nach Verwaltungsbezirken und Gemeinden**

AGS	Verwaltungsbezirk	Steuer- pflichtige	Steuerbarer Umsatz		Ust vor Abzug der Vorsteuer	Abziehbare Vorsteuer	Ust Voraus- zahlung
			insgesamt	dar. Lieferungen und Leistungen			
		Anzahl	1 000 EUR				
072000	Landkreis Teltow-Fläming	5 029	4 629 200	4 220 033	556 179	430 697	124 584
072004	Ahrensdorf	18	1 947	1 947	252	255	- 3
072013	Baruth/Mark, Stadt	90	114 266	112 512	17 368	21 383	- 4 016
072016	Blankenfelde	267	87 820	78 697	10 635	7 998	2 636
072032	Bollensdorf	3	.	.	.	.	.
072040	Buckow	5	1 725	1 725	261	134	127
072048	Dahlewitz	110	1 191 582	831 812	84 337	92 793	- 8 456
072052	Dahme/Mark, Stadt	142	41 385	40 980	6 039	4 392	1 647
072064	Diedersdorf	32	36 361	34 607	5 547	3 602	1 946
072068	Dornswalde	3	.	.	.	.	.
072072	Gadsdorf	12	4 499	4 499	706	372	334
072076	Gebersdorf	4	.	.	.	.	.
072089	Glienick	59	32 965	32 956	4 995	3 211	1 785
072092	Görsdorf	5	.	.	.	.	.
072104	Groß Kienitz	38	37 416	35 629	5 446	3 823	1 623
072108	Groß Machnow	51	60 413	59 002	9 417	6 501	2 916
072112	Groß Schulzendorf	19	5 840	5 834	827	548	279
072120	Großbeeren	213	139 902	132 836	18 735	14 002	4 733
072132	Herbersdorf	2	.	.	.	.	.
072144	Hohenseefeld	25	88 423	88 423	9 524	8 317	1 207
072156	Ihlow	8	.	.	.	.	.
072160	Illmersdorf	8	.	.	.	.	.
072164	Jühnsdorf	11	1 686	1 686	208	198	11
072169	Jüterbog, Stadt	454	202 827	200 933	28 290	20 786	7 504
072172	Kallinchen	21	84 727	84 526	13 524	10 407	3 117
072176	Kemnitz	3	.	.	.	.	.
072184	Klasdorf	14	1 604	1 604	195	249	- 54
072188	Klausdorf	48	19 307	19 240	2 980	1 739	1 241
072204	Kummersdorf-Alexanderdorf	11	2 430	2 428	332	217	115
072208	Kummersdorf-Gut	6	2 376	2 311	377	295	81
072232	Luckenwalde, Stadt	718	315 711	313 567	44 998	31 914	13 083
072236	Lüdersdorf	13	7 296	7 296	1 135	639	496
072240	Ludwigsfelde, Stadt	633	916 547	913 029	134 201	75 114	59 157
072244	Mahlow	292	75 307	74 994	11 008	6 697	4 311
072260	Mehlsdorf	3	.	.	.	.	.
072268	Mellensee	45	6 821	6 817	961	638	323
072280	Nächst Neuendorf	29	21 582	21 582	3 406	2 295	1 111
072292	Niebendorf-Heinsdorf	6	924	924	148	74	74
072297	Niedergörsdorf	178	117 403	115 955	12 364	11 162	1 202
072298	Niederer Fläming	86	26 423	26 393	3 072	2 865	207
072300	Niendorf	3	.	.	.	.	.
072308	Nunsdorf	21	212 740	211 573	18 436	16 802	1 633
072312	Nuthe-Urstromtal	192	96 066	95 567	11 803	10 162	686
072324	PaplitZ	12	3 516	3 515	541	388	153
072329	Petkus	22	7 365	7 272	845	711	134
072340	Rangsdorf	185	37 841	37 612	5 635	4 593	1 042
072344	Rehagen	14	2 768	2 768	420	238	182
072356	Rietdorf	4	.	.	.	.	.
072364	Rosenthal	9	4 084	4 083	477	443	33
072368	Saalow	21	6 535	6 535	785	464	321
072376	Schöbendorf	10	8 466	8 358	1 056	788	268
072380	Schöna-Kolpien	8	.	.	.	.	.
072388	Schöneiche	17	4 264	4 264	511	293	218
072392	Schönhagen	24	7 899	7 886	1 254	1 480	- 226
072412	Sperenberg	67	41 537	41 526	5 999	4 263	1 735

**Noch: 6.2 Umsatzsteuerpflichtige, deren steuerbarer Umsatz und Umsatzsteuervorauszahlungen 2000  
nach Verwaltungsbezirken und Gemeinden**

AGS	Verwaltungsbezirk	Steuer- pflichtige	Steuerbarer Umsatz		Ust vor Abzug der Vorsteuer	Abziehbare Vorsteuer	Ust Voraus- zahlung
			insgesamt	dar. Lieferungen und Leistungen			
		Anzahl	1 000 EUR				
072421	Thyrow	64	15 530	15 223	2 105	1 528	577
072426	Trebbin, Stadt	246	258 911	245 980	38 562	29 263	9 288
072428	Wahlsdorf	14	4 073	4 061	633	424	209
072464	Wildau-Wentdorf	9	.	.	.	.	.
072468	Wünsdorf	107	33 251	33 246	4 992	3 241	1 751
072476	Zossen, Stadt	295	165 915	165 077	24 684	17 101	7 583

**Noch: 6.2 Umsatzsteuerpflichtige, deren steuerbarer Umsatz und Umsatzsteuervorauszahlungen 2000  
nach Verwaltungsbezirken und Gemeinden**

AGS	Verwaltungsbezirk	Steuer- pflichtige	Steuerbarer Umsatz		Ust vor Abzug der Vorsteuer	Abziehbare Vorsteuer	Ust Voraus- zahlung
			insgesamt	dar. Lieferungen und Leistungen			
		Anzahl	1 000 EUR				
073000	Landkreis Uckermark	3 602	5 961 125	5 875 040	864 817	485 195	379 641
073004	Altkünkendorf	3	.	.	.	.	.
073008	Angermünde, Stadt	289	.	.	.	.	.
073016	Bagemühl	5	.	.	.	.	.
073024	Beenz	4	.	.	.	.	.
073028	Berkholz	5	916	916	103	89	14
073032	Berkholz-Meyenburg	48	27 160	27 142	3 943	2 844	1 099
073036	Bertikow	4	329	323	53	35	18
073044	Biesenbrow	10	3 318	3 318	430	309	121
073048	Biesendahlshof	3	.	.	.	.	.
073052	Bietikow	5	1 332	1 332	155	205	- 50
073056	Blankenburg	6	1 719	1 719	270	134	136
073064	Blumberg	8	4 409	4 387	499	416	83
073068	Boitzenburg	36	13 078	13 049	1 872	2 483	- 611
073072	Bölkendorf	5	.	.	.	.	.
073080	Bruchhagen	3	1 202	1 202	180	122	58
073084	Brüssow, Stadt	41	21 178	21 166	2 908	2 378	530
073088	Buchenhain	5	.	.	.	.	.
073092	Carmzow	6	.	.	.	.	.
073096	Casekow	16	27 733	27 586	3 626	3 312	315
073100	Criewen	23	5 303	5 302	737	585	151
073104	Crussow	10	2 694	2 694	327	308	19
073112	Dauer	3	224	224	29	29	0
073116	Dedelow	22	19 729	19 614	1 853	1 670	196
073120	Densow	5	656	656	96	44	52
073128	Eickstedt	3	.	.	.	.	.
073132	Fahrenholz	2	.	.	.	.	.
073140	Falkenwalde	5	3 981	3 981	334	309	25
073144	Felchow	9	6 359	5 297	809	615	194
073148	Ferdinandshorst	2	.	.	.	.	.
073152	Flemsdorf	5	.	.	.	.	.
073156	Flieth	7	1 541	1 541	246	133	114
073160	Frauenhagen	17	5 972	5 945	952	565	387
073164	Fredersdorf	2	.	.	.	.	.
073172	Friedrichsthal	1	.	.	.	.	.
073176	Funkenhagen	8	2 461	2 457	257	232	25
073180	Fürstenwerder	22	8 398	8 397	1 253	781	472
073184	Gandenitz	9	1 018	1 008	141	97	44
073188	Gartz (Oder), Stadt	57	15 591	15 558	2 365	1 443	921
073192	Geesow	4	.	.	.	.	.
073196	Gellmersdorf	5	.	.	.	.	.
073200	Gerswalde	43	13 408	13 406	1 616	1 250	366
073204	Gollin	2	.	.	.	.	.
073209	Gollmitz	24	7 170	7 167	789	807	- 18
073212	Golm	2	.	.	.	.	.
073216	Göritz	19	16 543	16 489	1 940	1 626	314
073220	Görlsdorf	1	.	.	.	.	.
073224	Gramzow	62	35 550	34 215	4 999	3 167	1 832
073228	Greiffenberg, Stadt	19	6 416	6 416	772	607	166
073232	Groß Dölln	16	6 579	6 529	1 048	763	285
073236	Groß Pinnow	2	.	.	.	.	.
073240	Groß Fredenwalde	7	543	543	66	76	- 10
073248	Grünberg	4	334	334	44	32	12
073252	Grunewald	8	1 728	1 728	266	166	100
073256	Grünow	4	.	.	.	.	.

**Noch: 6.2 Umsatzsteuerpflichtige, deren steuerbarer Umsatz und Umsatzsteuervorauszahlungen 2000  
nach Verwaltungsbezirken und Gemeinden**

AGS	Verwaltungsbezirk	Steuer- pflichtige	Steuerbarer Umsatz		Ust vor Abzug der Vorsteuer	Abziehbare Vorsteuer	Ust Voraus- zahlung
			insgesamt	dar. Lieferungen und Leistungen			
		Anzahl	1 000 EUR				
073261	Grünow	22	10 042	10 027	1 133	1 004	129
073264	Günterberg	4	258	258	35	22	13
073268	Güstow	6	.	.	.	.	.
073272	Güterberg	1	.	.	.	.	.
073276	Hammelspring	13	4 131	4 131	605	388	217
073280	Hardenbeck	18	11 612	11 558	1 628	989	639
073284	Haßleben	18	22 434	22 237	3 463	2 637	826
073288	Herzfelde	4	.	.	.	.	.
073292	Herzprung	7	914	914	139	82	57
073296	Hohenfelde	1	.	.	.	.	.
073300	Hohengüstow	9	5 285	5 285	717	490	227
073304	Hohenreinkendorf	6	.	.	.	.	.
073308	Hohenselchow	16	2 674	2 653	287	323	- 35
073313	Holzendorf	9	3 073	3 056	283	268	15
073316	Jagow	4	876	876	89	83	6
073320	Jakobshagen	1	.	.	.	.	.
073328	Kaakstedt	4	.	.	.	.	.
073332	Kerkow	10	3 627	3 627	369	397	- 28
073336	Klaushagen	3	.	.	.	.	.
073340	Klinkow	10	4 227	4 223	671	391	280
073344	Klosterwalde	14	1 847	1 844	272	222	50
073348	Kraatz	3	.	.	.	.	.
073352	Krohnhorst	2	.	.	.	.	.
073360	Landin	4	.	.	.	.	.
073364	Lemmersdorf	8	.	.	.	.	.
073368	Lübbenow	7	5 129	5 124	730	582	149
073372	Luckow-Petershagen	8	.	.	.	.	.
073376	Ludwigsburg	7	.	.	.	.	.
073380	Lützlów	3	.	.	.	.	.
073384	Lychen, Stadt	124	33 618	33 441	4 866	3 244	1 622
073388	Meichow	3	163	163	20	13	7
073392	Mescherin	8	.	.	.	.	.
073396	Milmersdorf	43	40 686	40 678	6 194	3 978	2 216
073400	Milow	1	.	.	.	.	.
073404	Mittenwalde	14	1 645	1 645	211	225	- 14
073408	Mürow	12	2 903	2 903	289	265	25
073412	Naugarten	4	.	.	.	.	.
073416	Nechlin	12	45 459	45 459	6 981	6 361	620
073420	Neukünkendorf	9	998	998	147	102	45
073424	Neurochlitz	4	.	.	.	.	.
073436	Petznick	8	775	775	123	80	44
073440	Pinnow	35	22 288	22 288	3 103	2 459	644
073444	Polßen	3	.	.	.	.	.
073448	Potzlów	10	4 913	4 912	558	486	72
073452	Prenzlau, Stadt	558	438 103	435 345	53 765	36 593	17 172
073456	Radekow	3	.	.	.	.	.
073460	Retzow	14	10 012	10 006	994	767	227
073464	Ringewalde	13	6 317	6 317	972	565	407
073468	Röddelin	18	6 438	6 437	997	586	411
073473	Röpersdorf/Sternhagen	14	2 625	2 621	314	279	34
073476	Rosow	1	.	.	.	.	.
073480	Rutenberg	3	.	.	.	.	.
073484	Schapow	14	5 757	5 704	532	513	19
073489	Schenkenberg	13	8 819	8 819	1 270	1 007	263
073492	Schmargendorf	11	2 276	2 232	303	269	34

**Noch: 6.2 Umsatzsteuerpflichtige, deren steuerbarer Umsatz und Umsatzsteuervorauszahlungen 2000  
nach Verwaltungsbezirken und Gemeinden**

AGS	Verwaltungsbezirk	Steuer- pflichtige	Steuerbarer Umsatz		Ust vor Abzug der Vorsteuer	Abziehbare Vorsteuer	Ust Voraus- zahlung
			insgesamt	dar. Lieferungen und Leistungen			
		Anzahl	1 000 EUR				
073500	Schmölln	14	3 039	3 039	310	574	- 264
073504	Schöneberg	8	.	.	.	.	.
073508	Schönermark	13	7 047	7 047	1 024	464	559
073512	Schönermark	10	2 521	2 433	376	391	- 16
073516	Schönfeld	3	.	.	.	.	.
073520	Schönfeld	20	6 935	6 935	919	502	417
073524	Schönow	6	2 816	2 816	441	419	22
073528	Schönwerder	2	.	.	.	.	.
073532	Schwedt/Oder, Stadt	694	4 447 438	4 373 082	667 079	336 801	330 277
073536	Seehausen	7	689	689	92	72	20
073540	Stegelitz	7	670	670	70	91	- 21
073544	Steinhöfel	7	970	970	123	112	11
073548	Stendell	1	.	.	.	.	.
073556	Stolpe/Oder	7	.	.	.	.	.
073560	Storkow	12	4 461	4 461	479	477	2
073564	Tantow	23	10 076	10 055	1 433	845	588
073568	Temmen	6	525	525	67	79	- 12
073572	Templin, Stadt	456	194 559	193 689	26 229	20 194	6 035
073576	Trebenow	18	6 972	6 972	695	774	- 74
073580	Vierraden, Stadt	33	13 441	13 432	1 995	1 258	738
073584	Vietmannsdorf	13	5 744	5 744	879	544	336
073588	Wallmow	11	1 330	1 316	153	140	13
073592	Warnitz	13	3 043	3 033	403	298	104
073596	Warthe	7	.	.	.	.	.
073600	Wartin	7	.	.	.	.	.
073602	Weggun	10	14 409	14 370	1 772	1 735	37
073603	Welsebruch	33	21 185	21 153	2 725	2 253	471
073604	Welsow	2	.	.	.	.	.
073608	Wichmannsdorf	9	.	.	.	.	.
073612	Wilmersdorf	3	.	.	.	.	.
073616	Wilsickow	1	.	.	.	.	.
073620	Wismar	2	.	.	.	.	.
073628	Wolfshagen	2	.	.	.	.	.
073632	Wolletz	3	.	.	.	.	.
073636	Wollschow	7	.	.	.	.	.
073640	Woltersdorf	3	.	.	.	.	.
073644	Zichow	10	2 164	2 155	345	147	197
073652	Zützen	9	1 475	1 475	224	127	97
Insges.	Land Brandenburg	77 379	51 019 676	49 952 996	6 879 747	4 958 422	1 922 275

