

Herausgeber: Statistisches Landesamt Berlin, Alt-Friedrichsfelde 60, 10315 Berlin (Lichtenberg)
Information und Beratung: Tel.: 5161 34 34, Bildschirmtext: * 50 600 #

* L IV 3 — 3 j 92

Ausgegeben im Juli 1997

Einkommen der Einkommensteuerpflichtigen und seine Besteuerung in Berlin 1992

Inhalt

	Seite
Erläuterungen	3
Ergebnisse Zusammenfassung	6
Grafiken	
1. Durchschnittlicher Gesamtbetrag der Einkünfte je Einkommensteuerpflichtiger in den Bezirken von Berlin 1992	7
2. Positive Einkünfte aus überwiegender Einkunftsart und festgesetzte Einkommensteuer je Steuerpflichtigen ..	8
3. Unbeschränkt Steuerpflichtige mit positiven Einkünften aus freiberuflicher Tätigkeit nach ausgewählten freien Berufen	8
Tabellen	
Übersicht der Lohn- und Einkommensteuerpflichtigen, Gesamtbetrag der Einkünfte und festgesetzte Einkommensteuer 1992	9
1. Unbeschränkt Lohn- und Einkommensteuerpflichtigen nach Grund-/Splittingtabellen-Gliederung und Größenklassen des Gesamtbetrags der Einkünfte	10
2. Unbeschränkt Lohn- und Einkommensteuerpflichtige nach überwiegender Einkunftsart und Größenklassen des Gesamtbetrags der Einkünfte	16
3. Berechnung des Gesamtbetrags der Einkünfte aus der Summe der Einkünfte für die unbeschränkt Lohn- und Einkommensteuerpflichtige nach Grund-/Splittingtabellen-Gliederung und Größenklassen des Gesamtbetrags der Einkünfte	24
4. Sonderausgaben der unbeschränkt Lohn- und Einkommensteuerpflichtigen nach Grund-/Splittingtabellen-Gliederung und Größenklassen des Gesamtbetrags der Einkünfte	26
5. Berechnung des Einkommens aus dem Gesamtbetrag der Einkünfte für die unbeschränkt Lohn- und Einkommensteuerpflichtigen nach Grund-/Splittingtabellen-Gliederung und Größenklassen des Gesamtbetrags der Einkünfte	30
6. Berechnung des zu versteuernden Einkommens aus dem Einkommen der unbeschränkt Lohn- und Einkommensteuerpflichtigen nach Grund-/Splittingtabellen-Gliederung und Größenklassen des Gesamtbetrags der Einkünfte	32
7. Berechnung der festgesetzten aus der tariflichen Einkommensteuer für die unbeschränkt Lohn- und Einkommensteuerpflichtigen nach Grund-/Splittingtabellen-Gliederung und Größenklassen des Gesamtbetrags der Einkünfte	34
8. Berechnung der verbleibenden Einkommensteuer aus der festgesetzten Einkommensteuer für die unbeschränkt Lohn- und Einkommensteuerpflichtigen nach Grund-/Splittingtabellen-Gliederung und Größenklassen des Gesamtbetrags der Einkünfte	36
9. Unbeschränkt Einkommensteuerpflichtige mit Einkünften aus freiberuflicher Tätigkeit in ausgewählten freien Berufen nach Größenklassen der Einkünfte aus freiberuflicher Tätigkeit	38
10. Unbeschränkt steuerpflichtige Lohn- und Einkommensbezieher nach Grund-/Splittingtabellen-Gliederung, Geschlecht und Größenklassen der Summe der individuellen Einkünfte	44
11. Unbeschränkt Lohn- und Einkommensteuerpflichtige mit Gliederung nach positivem oder negativem Einkommen in regionaler Gliederung	50

12. Unbeschränkt Lohn- und Einkommensteuerpflichtige, Gesamtbetrag der Einkünfte und festgesetzte Einkommensteuer/Jahreslohnsteuer nach Größenklassen des Gesamtbetrags der Einkünfte in regionaler Gliederung	54
13. Einkünfte/Einnahmen der Personengesellschaften/Gemeinschaften nach Anzahl der Mitunternehmer/Beitragenden und Größenklassen des Gesamtbetrags der Einkünfte/Einnahmen.....	58

Erläuterungen

Ziel der Statistik

Die Einkommensteuerstatistik gibt einen detaillierten Überblick über den Kreis der lohn- und einkommensteuerpflichtigen natürlichen Personen sowie über die Höhe, Verteilung und Besteuerung des veranlagten Einkommens. Die Ergebnisse der Statistik dienen als Orientierungshilfe für finanz- und steuerpolitische Entscheidungen und werden zur Berechnung des Gemeindeanteils an der Lohn- und Einkommensteuer (§ 1 Gemeindefinanzreformgesetz) herangezogen. Außerdem wird die Lohn- und Einkommensteuerstatistik auch für die Feststellung der Zerlegungsanteile der nicht vom Wohnsitzland der Steuerpflichtigen vereinnahmten Lohnsteuerbeträge verwendet (§ 5 Zerlegungsgesetz).

Rechtsgrundlage

Gesetz über Steuerstatistiken vom 6. Dezember 1966 (BGBl. I S. 665/GVBl. S. 1751), zuletzt geändert durch das Zweite Gesetz zur Änderung statistischer Rechtsvorschriften (2. Statistikbereinigungsgesetz - 2. StatBerG) vom 19. Dezember 1986 (BGBl. I S. 2555/GVBl. 1987 S. 29).

Berichtskreis

Für die Erhebung stellt die Oberfinanzdirektion Berlin die benötigten Daten aus dem durchgeführten Besteuerungsverfahren auf maschinell lesbaren Datenträgern zur Verfügung. Die Angaben über die gesonderte und einheitliche Feststellung der Einkünfte - für Personengesellschaften und Gemeinschaften - werden von den Finanzämtern auf Statistischen Blättern geliefert. Die Datenlieferungen von der Finanzverwaltung erfolgen zur Wahrung des Steuergeheimnisses in anonymisierter Form (§ 30 Abgabenordnung).

Methodische Hinweise

Zur Einkommensteuer veranlagt werden grundsätzlich alle Personen mit Einkünften im Inland, wenn der Gesamtbetrag der Einkünfte 5.777 DM für Ledige/11.555 DM für Verheiratete übersteigt und keine Einkünfte aus nichtselbständiger Arbeit enthält. Für Steuerpflichtige mit Einkünften aus nichtselbständiger Arbeit erfolgt insbesondere eine Veranlagung

- bei einem Einkommen von mehr als 27 000 DM (Alleinstehende) bzw. 54 000 DM (Verheiratete)
- bei zusätzlichen Einnahmen aus anderen Einkunftsarten von über 800 DM
- bei mehreren gleichzeitigen Dienstverhältnissen.

Die Berechnung der Einkommensteuer erfolgt nach dem zu versteuernden Einkommen, das sich nach Berücksichtigung von absetzbaren Beträgen aus der Summe der Einkünfte aus den sieben Einkunftsarten (§ 2 Einkommensteuergesetz - EStG) ergibt. Dabei gelten bei den ersten drei Einkunftsarten die Gewinne als Einkünfte, bei den anderen der Überschuß der Einnahmen über die Werbungskosten, die nach § 9 EStG der Erwerbung, Sicherung und Erhaltung der Einnahmen dienen. In dem folgenden Berechnungsschema wird der Zusammenhang zwischen den verschiedenen Einkunfts-, Einkommens- bzw. Steuerbegriffen verkürzt dargestellt.

Einkünfte aus

1. Land- und Forstwirtschaft
2. Gewerbebetrieb
3. selbständiger Arbeit
4. nichtselbständiger Arbeit
5. Kapitalvermögen
6. Vermietung und Verpachtung
7. sonstigen Einkunftsarten

- = **Summe der Einkünfte** (nach Ausgleich etwaiger Verluste)
- + Hinzurechnungsbeträge (z.B. nach § 58 Abs. 2 EStG - aufgelöste Akkumulationsrücklage)
- Abzugsbeträge (z.B. Altersentlastungsbetrag nach § 24a EStG)
- = **Gesamtbetrag der Einkünfte** (§ 2 Abs. 3 EStG)
- Sonderausgaben (§§ 10, 10b, 10c EStG)
- außergewöhnliche Belastungen (§§ 33 bis 33c, § 33a EStG 1953 in Verbindung mit § 52 Abs. 22 EStG)
- steuerbegünstigter nichtentnommener Gewinn (§ 10a EStG)
- Verlustabzug (§§ 10d, 2a Abs. 3 Satz 2 EStG, § 2 Abs. 1 Satz 2 AuslInvestG)
- = **Einkommen** (§ 2 Abs. 4 EStG)
- Haushaltsfreibetrag (§ 32 Abs. 7 EStG)
- Kinderfreibeträge (§ 32 Abs. 6 EStG)
- Tariffreibetrag (§ 32 Abs. 8 EStG)
- Härteausgleich (§ 46 Abs. 3 EStG, § 70 EStDV)
- = **zu versteuerndes Einkommen** (§ 2 Abs. 5 EStG)

Aus dem zu versteuernden Einkommen errechnet sich die Einkommensteuerschuld in der Regel wie folgt :
Steuer nach der Grund- bzw. Splittingtabelle (Alleinstehende bzw. Verheiratete) oder nach dem bei Anwendung des Progressionsvorbehalts (§ 32b EStG) sich ergebenden Steuersatz

- + Steuer auf die nach einem ermäßigten Satz zu besteuern den Einkünfte (§§ 34, 34b, 34c Abs. 4 EStG)
- = **Tarifliche Einkommensteuer** (§ 32a Abs. 1, 5 EStG)
- Steuerermäßigung (z.B. für Einkünfte aus Berlin (West) gemäß §§ 21, 22 des Berlinförderungsgesetzes - BerlinFG, für Berlin-Darlehen nach den §§ 16, 17 BerlinFG).
- Steuerermäßigung bei Spenden an politische Parteien/unabhängige Wählervereinigungen (§ 34g EStG)
- ausländische Steuern nach § 34c Abs. 1 und 6 EStG, § 12 AStG
- Steuerermäßigung für Steuerpflichtige mit Kindern bei Inanspruchnahme erhöhter Absetzungen für Wohngebäude oder der Steuerbegünstigungen für eigengenutztes Wohneigentum ("Baukindergeld"- § 34f EStG)
- Steuerermäßigung bei Land- und Forstwirtschaft nach § 34e EStG
- = **Festgesetzte Einkommensteuer** (Steuerschuld - § 2 Abs. 6 EStG)

Die Einkommensteuerstatistik 1992 umfaßt erstmals Ergebnisse aus beiden Teilen Berlins. Hierfür wurde nach einer neuen Konzeption ein variables Tabellenerstellungsprogramm eingesetzt. Dadurch wurde eine Zusammenführung der Lohnsteuerpflichtigen aus der Lohnsteuerstatistik (nicht Veranlagte und Antragsveranlagte) mit allen veranlagten Einkommensteuerpflichtigen der Einkommensteuerstatistik (Pflichtveranlagte) ermöglicht.

Gesondert dargestellt werden die Einkommensverhältnisse von Angehörigen der freien Berufe (Tabelle 9), wobei aus dem umfangreichen Berufskatalog des § 18 Abs. 1 EStG eine Auswahl getroffen wird.

Im Rahmen dieses Berichtes werden auch Daten in regionaler Gliederung - nach westlichen und östlichen Bezirken - veröffentlicht (Tabellen 11 und 12 sowie Grafik 1).

Personengesellschaften und Gemeinschaften sind als solche nicht einkommensteuerpflichtig. Ihre Einkünfte/Einnahmen aus den verschiedenen Einkunftsarten werden jedoch in der „gesonderten und einheitlichen Feststellung“ ermittelt und in der Tabelle 13 ausgewiesen. Die Besteuerung erfolgt entsprechend der Anteile bei den Mitunternehmern/Beteiligten im Rahmen der jeweiligen Veranlagung zur Einkommensteuer.

Die Einkommensteuerstatistik ist eine Sekundärstatistik und wird regelmäßig alle drei Jahre durchgeführt. Alle sechs Jahre werden die Ergebnisse der Einzelunternehmen sowie der Personengesellschaften und Gemeinschaften mit Einkünften überwiegend aus Gewerbebetrieb auch nach dem Wirtschaftszweig aufbereitet.

Definitionen

Unbeschränkt Steuerpflichtige: Natürliche Personen, die im Inland einen Wohnsitz oder ihren gewöhnlichen Aufenthalt haben, mit ihren in- und ausländischen Einkünften (§ 1 EStG). Ehegatten wurden grundsätzlich als ein Steuerpflichtiger behandelt, sofern nicht eine getrennte Veranlagung durchzuführen war (§§ 26 - 26c EStG).

Beschränkt Steuerpflichtige: Natürliche Personen, die im Inland weder einen Wohnsitz noch ihren gewöhnlichen Aufenthalt haben, mit ihren inländischen Einkünften (§§ 1, 49 EStG).

Einkunftsfall: Jede Einkunftsart, aus der ein Steuerpflichtiger Einkünfte bezog.

Steuerbelastete: Steuerpflichtige, bei deren Veranlagung sich ein positives Einkommen und eine festgesetzte Einkommensteuer von mindestens einer DM ergab.

Nichtsteuerbelastete: Steuerpflichtige mit positivem Einkommen, deren Steuerschuld auf Grund geltend gemachter Freibeträge kleiner als eine DM war.

Verlustfälle: Steuerpflichtige, bei deren Veranlagung sich ein negatives Einkommen, das sowohl bei den Einkünften als auch erst nach Abzug der Sonderausgaben, außergewöhnlichen Belastungen sowie des Verlustabzugs negativ geworden sein kann, ergab.

Freie Berufe: Steuerpflichtige mit Einkünften aus freiberuflicher Tätigkeit, unabhängig davon, ob diese Einkünfte ihre anderen Einkünfte übertrafen (= Wegfall der Gewährung des Freibetrags ab 1990)

Systematiken

Die Wirtschaftsgliederung erfolgte nach der vom Statistischen Bundesamt herausgegebenen „Systematik der Wirtschaftszweige“, Ausgabe 1979.

Veröffentlichungen

Ergebnisse für das gesamte Bundesgebiet veröffentlicht das Statistische Bundesamt in der Fachserie 14, Reihe 7.1 (Einkommensteuer).

Zeichenerklärung

— nichts vorhanden	/ Zahlenwert nicht sicher genug	() Aussagewert ist eingeschränkt
0 weniger als die Hälfte von 1 in der letzten besetzten Stelle, jedoch mehr als nichts	. Zahlenwert unbekannt oder geheimzuhalten	p vorläufige Zahl
... Angabe fällt später an	x Tabellenfach gesperrt, weil Aussage nicht sinnvoll	r berichtigte Zahl
		s geschätzte Zahl

Durch Auf- bzw. Abrunden von Einzelangaben können sich geringe Abweichungen in den Endsummen ergeben.

Statistische Berichte mit * vor der Nummerung enthalten Angaben, die alle Statistischen Landesämter für ihren Bereich unter gleicher Kennziffer veröffentlichen.

Ergebnisse

Zusammenfassung

In der Einkommensteuerstatistik 1992 wurden insgesamt 1 135 639 Steuerpflichtige erfaßt. Die weitaus meisten (1 077 005) waren unbeschränkt Steuerpflichtige. Die Summe der positiven Einkünfte dieser Steuerpflichtigen betrug 63,7 Mrd. DM. Das Durchschnittseinkommen der unbeschränkt Steuerpflichtigen lag bei 57 668 DM.

Nach Berücksichtigung der negativen Einkünfte (1,5 Mrd. DM) sowie verschiedener Hinzurechnungs- und Abzugsbeträge ergab sich für die unbeschränkt Steuerpflichtigen ein Gesamtbetrag der Einkünfte in Höhe von 62,1 Mrd. DM.

Vom Gesamtbetrag der Einkünfte konnten 6,8 Mrd. DM Sonderausgaben und außergewöhnliche Belastungen abgesetzt werden. Das zu versteuernde Einkommen, die Bemessungsgrundlage für die tarifliche Einkommensteuer, betrug 51,4 Mrd. DM. Die tarifliche Einkommensteuer betrug 12,1 Mrd. DM. Sie ermäßigte sich, im wesentlichen bedingt durch Vergünstigungen nach §§ 21, 22 Berlinförderungsgesetz, auf 11,4 Mrd. DM festgesetzte Einkommensteuer. Der Durchschnittssteuersatz, die (festgesetzte) Einkommensteuer in Prozent des zu versteuernden Einkommens, lag 1992 in Berlin bei 22,2 %.

Die wichtigste Haupt- und Nebenerwerbsquelle der Berliner Einkommensteuerpflichtigen war - wie 1989 - die nichtselbständige Arbeit. 928 421 Steuerpflichtige (86,2 %) bezogen Einkünfte überwiegend aus nichtselbständiger Arbeit in Höhe von 48,4 Mrd. DM (76,0 %). Zusammen mit den Einkünften aus anderen Einkunftsarten erzielten diese Steuerpflichtigen 50,2 Mrd. DM. Im Durchschnitt wurden 52 154 DM je Steuerpflichtigen verdient, mit den zusätzlichen Einnahmen 54 117 DM.

Die 52 758 Gewerbetreibenden bildeten die zweitgrößte Gruppe der Berliner Einkommensteuerpflichtigen. Ihre Einkünfte aus der überwiegenden Einkunftsart betrugen 1992 knapp 5,2 Mrd. DM. Von den zusätzlichen Einnahmen in Höhe von 980,1 Mill. DM entfielen auf Einkünfte aus nichtselbständiger Arbeit 529,7 Mill. DM. Die Gewerbetreibenden bezogen Gewerbebetriebseinkünfte von durchschnittlich 97 729 DM je Steuerpflichtigen. Mit den anderen Einkünften kamen sie zusammen auf ein durchschnittliches Einkommen von 116 308 DM.

Weitere 30 989 Einkommensteuerpflichtige hatten als Haupterwerbsquelle Einkünfte aus selbständiger Arbeit in Höhe von 3,2 Mrd. DM. Diese Steuerpflichtigen erzielten aus der Haupteinnahmequelle damit 102 939 DM je Steuerpflichtigen. Zusammen mit den Nebeneinkünften von 544,1 Mill. DM, die vorwiegend aus nichtselbständiger Arbeit stammten (317,1 Mill. DM), betrugen die durchschnittlichen Einkünfte 120 498 DM je Steuerpflichtigen.

Die übrigen vier Einkunftsarten spielten 1992 als Haupterwerbsquelle eine untergeordnete Rolle. Für nur 6,0 % der Steuerpflichtigen war eine der vier Einkunftsarten Haupteinnahmequelle, wobei die Summe der Einkünfte aus der überwiegenden Einkunftsart 4,5 % der Summe der Haupteinkünfte aller Steuerpflichtigen ausmachte. Der Anteil der Nebeneinnahmen an der Summe der positiven Einkünfte betrug bei diesen Erwerbsquellen bis zu 28,4 % und lag damit deutlich höher als für Arbeitnehmer, Gewerbetreibende und Selbständige.

Neben den 1 077 005 unbeschränkt Einkommensteuerpflichtigen mit positivem Einkommen wurden 22 939 Verlustfälle erfaßt. Die Verluste beliefen sich auf 859,2 Mill. DM.

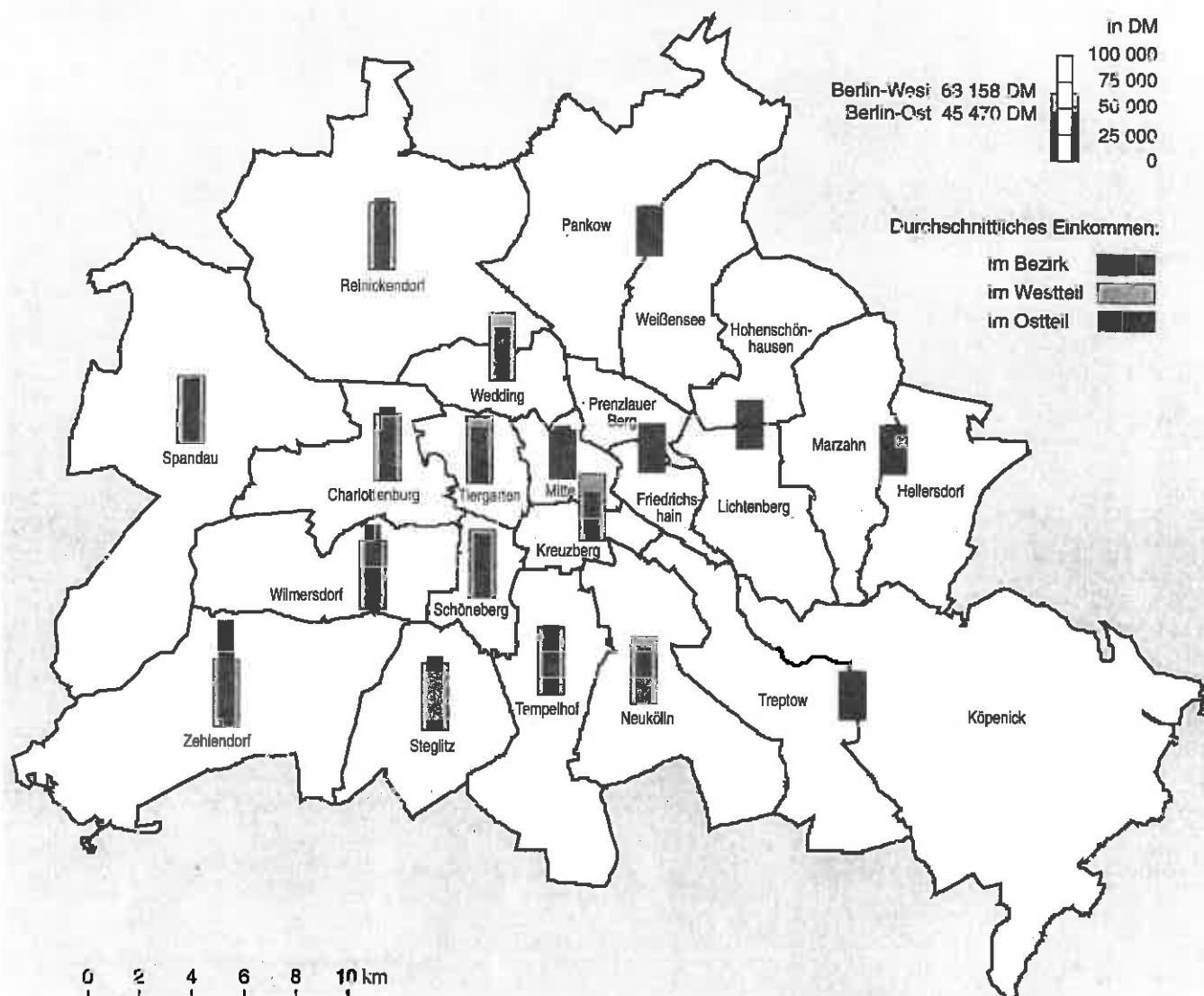
Ferner wurden 1689 beschränkt Steuerpflichtige veranlagt, davon 1280 mit einem positiven Gesamtbetrag der Einkünfte von 71,0 Mill. DM.

1992 erzielten die 14 960 erfaßten Personengesellschaften und Gemeinschaften einen Gesamtbetrag der Einkünfte/Einnahmen von insgesamt 6,0 Mrd. DM. Mit 67,0 % hatte der weitaus größte Teil der Personengesellschaften und Gemeinschaften zwei Mitunternehmer oder Beteiligte, weitere 23,0 % drei oder vier.

Auf die westlichen Bezirke entfielen 742 730 unbeschränkt Lohn- und Einkommensteuerpflichtige mit einem Gesamtbetrag der Einkünfte von 46,9 Mrd. DM. Die Summe der positiven Einkünfte dieser Steuerpflichtigen betrug 48,4 Mrd. DM, das waren 23,3 % mehr als im vorangegangenen Berichtsjahr 1989. Der Gesamtbetrag der Einkünfte lag um 22,3 % höher als drei Jahre zuvor. Die Zahl der unbeschränkt Steuerpflichtigen mit positivem Einkommen war dagegen rückläufig (- 5,5 %). Die festgesetzte Einkommensteuer belief sich auf 9,3 Mrd. DM und erhöhte sich gegenüber 1989 um 29,0 %.

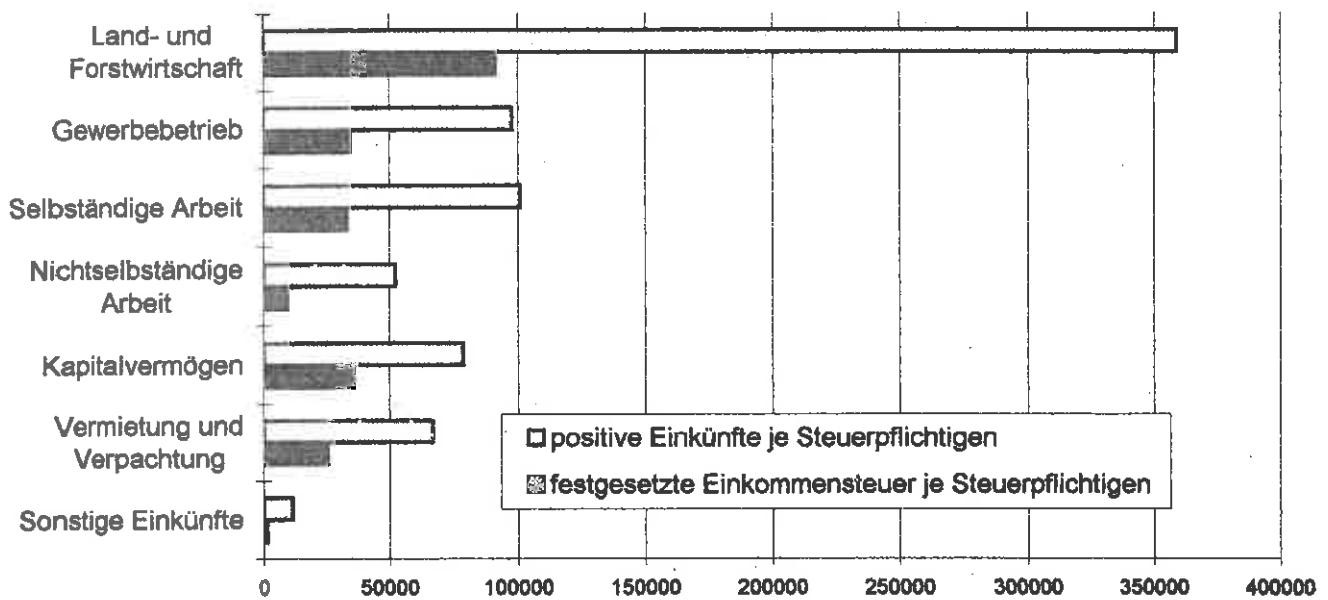
Im Ostteil der Stadt wurden 334 275 unbeschränkt Steuerpflichtige mit einem Gesamtbetrag der Einkünfte von 15,2 Mrd. DM veranlagt. Diese Steuerpflichtigen hatten 2,1 Mrd. DM festgesetzte Einkommensteuer zu zahlen. Wichtigste Haupterwerbsquelle der Lohn- und Einkommensteuerpflichtigen war die nichtselbständige Arbeit mit 13,7 Mrd. DM. Die durchschnittlichen Einkünfte je unbeschränkt Steuerpflichtiger lagen bei 45 470 DM.

1. Durchschnittlicher Gesamtbetrag der Einkünfte je Einkommensteuerpflichtiger in den Bezirken von Berlin 1992




Die Bezirke Friedrichshain und Prenzlauer Berg, Weißensee und Pankow, Lichtenberg und Hohenschönhausen, Treptow und Köpenick sowie Marzahn und Hellersdorf mußten verwaltungstechnisch bedingt zusammengefaßt werden.

2. Positive Einkünfte aus überwiegender Einkunftsart und festgesetzte Einkommensteuer je Steuerpflichtigen



3. Unbeschränkt Steuerpflichtige mit positiven Einkünften aus freiberuflicher Tätigkeit nach ausgewählten freien Berufen



Übersicht der Lohn- und Einkommensteuerpflichtigen, Gesamtbetrag der Einkünfte und festgesetzte Einkommensteuer 1992

Merkmal	Steuerpflichtige			Gesamtbetrag der Einkünfte			festgesetzte Einkommensteuer		
	Ost	West	Insgesamt	Ost	West	Insgesamt	Ost	West	Insgesamt
	Anzahl			Mill. DM			Mill. DM		
VERANLAGTE INSGESAMT	349 733	785 906	1 135 639	15 098,6	46 230,6	61 329,1	2 134,9	9 322,1	11 457,0
Veranlagte mit positivem Einkommen	334 348	743 937	1 078 285	15 202,1	46 977,5	62 179,7	2 134,9	9 322,0	11 456,9
Unbeschränkt Steuerpflichtige	334 275	742 730	1 077 005	15 199,6	46 909,0	62 108,7	2 134,3	9 298,1	11 432,4
Beschränkt Steuerpflichtige	73	1 207	1 280	2,5	68,5	71,0	0,6	23,9	24,5
Veranlagte mit negativem Einkommen	15 385	41 969	57 354	-103,5	-746,9	-850,6	0,0	0,1	0,1
Unbeschränkt Steuerpflichtige	15 344	41 801	56 945	-99,1	-739,7	-838,9	0,0	0,1	0,1
Beschränkt Steuerpflichtige	41	368	409	-4,4	-7,2	-11,7	-	-	-
Unbeschränkt Steuerpflichtige									
nach der Grund- ¹⁾ tabelle besteuert	149 488	415 799	565 287	4 258,0	17 600,4	21 858,4	595,7	3 548,5	4 144,2
nach der Splitting-tabelle besteuert	184 787	326 931	511 718	10 941,6	29 308,7	40 250,3	1 538,6	5 749,6	7 288,1
ein Einkommens-bezieher	31 825	90 723	122 548	1 125,3	5 647,0	6 772,3	109,7	892,7	1 002,4
zwei Einkommens-bezieher	152 962	236 208	389 170	9 816,3	23 661,7	33 478,0	1 428,9	4 856,9	6 285,8
Unbeschränkt Steuerpflichtige mit Einkünften überwiegend aus									
Land- und Forst-wirtschaft	20	94	114	0,7	43,1	43,8	0,1	8,6	8,7
Gewerbebetrieb	14 167	38 591	52 758	848,7	4 918,5	5 767,2	180,3	1 336,2	1 516,5
selbständiger Arbeit	6 790	24 199	30 989	537,9	2 920,5	3 458,4	128,3	776,9	905,2
nichtselbständiger Arbeit	307 142	621 279	928 421	13 692,4	35 840,5	49 532,8	1 798,8	6 340,8	8 139,6
Kapitalvermögen	1 512	20 266	21 778	63,4	2 067,6	2 131,0	19,3	638,3	657,7
Vermietung und Verpachtung	677	6 949	7 626	20,3	658,7	679,0	3,9	168,6	172,5
sonstigen Einkunfts-arten	3 967	31 352	35 319	36,3	460,2	496,5	3,6	28,7	32,3

¹⁾ einschl. der nichtzusammengeführten Einzelkarten mit Steuerklasse IV oder V

1. Unbeschränkt Lohn- und Einkommensteuerpflichtige nach Grund-/Splitting

Lfd. Nr.	Gesamtbetrag der Einkünfte von . . . bis unter . . . DM	Positive					
		Land- und Forst- wirtschaft		Gewerbe- betrieb		selbständiger Arbeit	
		Steuer- pflichtige	1000 DM	Steuer- pflichtige	1000 DM	Steuer- pflichtige	1000 DM
Einkommensteuer							
1	1 - 5 000	5	19	2 022	5 046	1 730	4 583
2	5 000 - 10 000	13	64	4 045	25 206	3 552	20 905
3	10 000 - 15 000	10	52	5 079	51 667	3 527	32 012
4	15 000 - 20 000	12	83	5 142	69 105	3 167	40 227
5	20 000 - 25 000	15	204	5 279	88 194	2 834	41 155
6	25 000 - 30 000	10	127	4 935	93 585	2 762	45 596
7	30 000 - 40 000	23	309	9 136	204 274	4 867	89 060
8	40 000 - 50 000	26	599	7 924	198 785	4 571	94 504
9	50 000 - 60 000	23	336	6 870	193 573	4 256	94 016
10	60 000 - 75 000	34	975	8 214	268 076	6 272	142 802
11	75 000 - 100 000	38	1 256	8 869	375 352	8 583	228 538
12	100 000 - 250 000	84	3 259	13 328	1 170 815	17 597	1 110 909
13	250 000 - 500 000	15	953	3 066	716 181	3 587	850 429
14	500 000 - 1 Mill.	9	2 802	1 147	520 257	1 040	515 131
15	1 Mill. und mehr	3	32 241	742	1 675 078	393	329 836
16	Insgesamt	320	43 290	85 798	5 655 193	68 728	3 639 704
17	Verlustfälle	15	70	3 713	184 014	1 656	94 912
Einkommensteuerpflichtige							
18	1 - 5 000	5	19	1 715	4 213	1 588	4 254
19	5 000 - 10 000	.	.	3 218	20 699	3 155	19 060
20	10 000 - 15 000	7	29	3 858	41 072	3 050	28 503
21	15 000 - 20 000	8	46	3 579	50 441	2 638	34 664
22	20 000 - 25 000	6	56	3 510	62 375	2 265	34 397
23	25 000 - 30 000	4	64	2 944	61 119	2 129	36 799
24	30 000 - 40 000	6	28	4 689	119 238	3 525	69 188
25	40 000 - 50 000	9	240	3 134	97 526	2 971	86 293
26	50 000 - 60 000	11	163	2 244	84 234	2 407	61 628
27	60 000 - 75 000	13	395	2 185	99 564	2 852	77 049
28	75 000 - 100 000	9	198	1 938	118 852	2 940	105 972
29	100 000 - 250 000	13	296	2 743	310 655	3 676	343 312
30	250 000 - 500 000	5	259	660	174 804	697	185 500
31	500 000 - 1 Mill.	.	.	274	139 540	163	84 304
32	1 Mill. und mehr	.	.	190	495 787	58	61 024
33	Zusammen	106	2 343	36 881	1 880 130	34 114	1 210 937
34	Verlustfälle	8	28	2 259	77 114	1 060	34 880
Einkommensteuerpflichtige							
35	1 - 5 000	.	.	307	833	142	329
36	5 000 - 10 000	3	23	827	4 507	397	1 845
37	10 000 - 15 000	4	36	1 221	10 596	477	3 509
38	15 000 - 20 000	9	148	1 563	18 664	519	5 673
39	20 000 - 25 000	6	63	1 769	25 819	569	6 758
40	25 000 - 30 000	18	281	1 991	32 466	633	8 798
41	30 000 - 40 000	17	359	4 447	85 036	1 342	19 872
42	40 000 - 50 000	12	173	4 790	101 259	1 600	29 211
43	50 000 - 60 000	21	580	4 626	109 339	1 849	32 388
44	60 000 - 75 000	29	1 057	6 029	168 512	3 420	65 753
45	75 000 - 100 000	71	2 964	6 931	256 489	5 643	122 566
46	100 000 - 250 000	10	705	10 586	860 160	13 921	767 597
47	250 000 - 500 000	3	32 241	2 406	541 377	2 890	684 929
48	500 000 - 1 Mill.	.	.	873	380 716	877	430 826
49	1 Mill. und mehr	.	.	552	1 179 291	335	268 812
50	Zusammen	214	40 947	48 917	3 775 063	34 614	2 428 767
51	Verlustfälle	7	42	1 454	106 900	596	60 032

tabellen-Gliederung und Größenklassen des Gesamtbetrags der Einkünfte

Einkünfte aus								Summe der positiven Einkünfte		Lfd. Nr.
nicht-selbständiger Arbeit		Kapitalvermögen		Vermietung und Verpachtung		sonstigen Einkünften				
Steuerpflichtige	1000 DM	Steuerpflichtige	1000 DM	Steuerpflichtige	1000 DM	Steuerpflichtige	1000 DM	Steuerpflichtige	1000 DM	

pflichtige insgesamt

36 234	91 751	2 804	4 636	481	1 038	4 171	12 057	43 811	119 130	1
38 732	275 593	7 799	25 198	1 317	5 027	13 369	81 085	54 088	433 177	2
43 419	490 851	11 548	50 444	1 678	9 403	17 817	149 708	59 870	784 136	3
44 022	712 040	9 575	58 043	1 563	11 430	12 220	105 719	54 607	956 647	4
49 681	1 069 718	7 518	53 823	1 335	12 487	9 111	89 623	57 248	1 335 204	5
59 413	1 576 908	7 048	52 705	1 280	13 825	8 284	55 576	65 198	1 838 322	6
132 120	4 509 232	14 519	98 270	2 503	28 116	14 773	82 518	140 391	5 011 778	7
131 527	5 753 496	16 406	94 744	2 457	27 962	12 331	83 545	136 928	6 233 626	8
107 471	5 721 822	16 493	90 401	2 406	30 070	9 391	49 390	111 361	6 179 508	9
117 683	7 628 040	22 532	130 594	3 474	46 191	8 231	48 775	121 744	8 263 453	10
114 053	9 391 394	27 626	189 828	4 540	71 655	5 803	35 650	118 166	10 293 671	11
93 364	10 830 496	43 562	574 789	8 623	239 493	5 801	55 051	100 992	13 984 812	12
6 575	1 023 058	6 855	382 277	1 923	137 047	1 066	18 040	8 798	3 127 996	13
1 807	349 260	2 324	371 607	750	84 320	409	15 194	2 584	1 858 569	14
809	245 181	1 141	864 974	440	109 307	281	29 436	1 219	3 286 053	15
976 910	49 658 939	197 750	3 042 332	34 770	827 360	123 048	859 366	1 077 005	53 746 183	16
13 337	261 679	5 687	240 229	1 233	43 030	5 288	36 295	22 939	859 228	17

nach der Grundtabelle besteuert

31 935	82 170	2 306	3 834	396	841	2 484	7 008	37 555	102 338	18
33 953	243 088	6 399	21 104	1 066	4 201			46 248	368 028	19
35 961	412 723	8 785	38 669	1 212	7 096	12 469	105 631	48 957	633 723	20
34 317	553 848	6 455	39 204	1 054	8 092	7 173	60 463	42 046	756 749	21
37 027	807 181	4 789	33 513	864	8 626	4 666	33 731	42 514	979 878	22
42 439	1 137 280	4 582	32 681	823	8 955	3 957	26 980	46 699	1 303 878	23
88 367	3 044 630	9 422	60 524	1 542	18 602	5 859	34 784	94 351	3 346 994	24
75 945	3 342 810	10 525	55 638	1 420	16 463	4 167	23 022	79 776	3 600 992	25
46 662	2 434 487	9 736	62 144	1 264	16 585	2 705	17 356	49 364	2 726 598	26
35 621	2 299 754	11 745	69 458	1 624	25 763	2 200	15 869	38 370	2 587 851	27
19 813	1 588 566	9 784	88 821	1 639	35 761	1 506	11 368	22 644	1 949 541	28
9 559	1 068 793	8 442	195 048	2 022	92 703	1 646	16 516	14 106	2 027 320	29
747	135 554	1 480	115 815	456	48 332	297	5 839	1 858	666 102	30
243	57 206	514	103 996	181	26 546			580	418 647	31
129	44 296	283	225 037	112	26 874	85	9 725	309	862 743	32
492 718	17 322 376	95 247	1 135 484	15 675	345 441	59 005	434 672	565 287	22 331 383	33
7 553	80 941	3 284	104 740	700	16 045	2 464	15 337	13 650	329 084	34

nach der Splittingtabelle besteuert

4 299	9 581	498	802	85	197	1 687	5 050	6 256	16 792	35
4 779	32 604	1 400	4 094	251	826			7 840	65 149	36
7 458	78 128	2 763	11 775	456	2 307	5 348	44 077	10 903	150 414	37
9 705	148 192	3 120	18 839	509	3 337	5 047	45 256	12 561	239 898	38
12 654	262 537	2 729	20 311	471	3 862	4 445	35 892	14 734	355 328	39
16 974	439 628	2 466	20 023	457	4 870	4 327	28 596	18 499	534 444	40
43 753	1 464 602	5 097	37 745	961	9 513	8 914	47 734	46 040	1 664 784	41
55 582	2 410 686	5 881	39 106	1 037	11 489	8 164	40 523	57 152	2 632 634	42
60 809	3 227 335	6 757	38 256	1 142	13 485	6 686	32 034	61 997	3 453 010	43
82 062	5 328 286	10 787	61 136	1 850	20 429	6 031	30 906	83 374	5 675 602	44
94 240	7 802 837	17 842	101 006	2 901	35 893	4 297	24 282	95 622	8 344 131	45
83 805	9 761 703	35 120	379 743	6 601	146 791	4 255	38 535	86 886	11 957 492	46
5 828	887 504	5 375	266 463	1 467	88 714	759	12 201	6 940	2 461 894	47
1 564	292 054	1 810	267 611	569	57 773			2 004	1 439 922	48
580	200 885	858	639 937	328	82 433	196	19 710	910	2 423 309	49
484 192	32 346 563	102 503	1 906 848	19 095	481 918	54 043	434 594	511 718	41 414 800	50
5 784	180 739	2 403	135 489	533	26 985	2 824	19 957	9 289	530 144	51

Noch: 1. Unbeschränkt Lohn- und Einkommensteuerpflichtige nach Grund-/Splitting

Lfd. Nr.	Gesamtbetrag der Einkünfte von . . . bis unter . . . DM	Negative					
		Land- und Forst- wirtschaft		Gewerbe- betrieb		selbständiger Arbeit	
		Steuer- pflichtige	1000 DM	Steuer- pflichtige	1000 DM	Steuer- pflichtige	1000 DM
Einkommensteuer							
1	1 - 5 000	-	-	345	1 217	123	403
2	5 000 - 10 000	3	32	770	5 718	278	1 381
3	10 000 - 15 000	3	11	954	9 029	305	1 875
4	15 000 - 20 000	8	93	1 045	9 794	307	2 444
5	20 000 - 25 000	7	38	1 209	10 103	370	2 612
6	25 000 - 30 000	3	10	1 337	11 662	387	3 119
7	30 000 - 40 000	13	155	2 610	20 461	773	4 822
8	40 000 - 50 000	.	.	2 342	17 599	781	4 690
9	50 000 - 60 000	5	96	1 974	14 072	749	4 217
10	60 000 - 75 000	10	201	2 304	17 091	967	5 052
11	75 000 - 100 000	.	.	2 239	20 943	1 200	6 197
12	100 000 - 250 000	37	1 331	2 531	50 727	1 456	10 397
13	250 000 - 500 000	13	357	474	23 914	125	1 158
14	500 000 - 1 Mill.	7	881	195	23 384	46	1 042
15	1 Mill. und mehr	11	553	93	15 107	24	612
16	Insgesamt	141	4 213	20 422	250 822	7 891	50 021
17	Verlustfälle	35	3 024	9 587	807 690	2 012	59 576
Einkommensteuerpflichtige							
18	1 - 5 000	-	-	270	978	102	337
19	5 000 - 10 000	.	.	513	3 369	231	1 167
20	10 000 - 15 000	3	11	531	3 976	229	901
21	15 000 - 20 000	.	.	487	3 545	214	1 117
22	20 000 - 25 000	4	20	579	3 604	251	1 198
23	25 000 - 30 000	.	.	565	3 681	256	1 434
24	30 000 - 40 000	.	.	104	8 131	476	2 279
25	40 000 - 50 000	5	26	819	5 258	472	2 115
26	50 000 - 60 000	.	.	557	4 101	398	1 871
27	60 000 - 75 000	3	32	469	3 858	437	1 963
28	75 000 - 100 000	3	17	389	3 632	380	1 980
29	100 000 - 250 000	.	.	413	11 311	268	2 613
30	250 000 - 500 000	.	.	112	4 581	26	344
31	500 000 - 1 Mill.	3	132	43	5 565	9	167
32	1 Mill. und mehr	.	.	20	3 025	8	47
33	Zusammen	52	709	6 871	68 614	3 757	19 533
34	Verlustfälle	17	1 958	5 574	329 113	1 425	29 202
Einkommensteuerpflichtige							
35	1 - 5 000	.	.	75	239	21	66
36	5 000 - 10 000	.	.	257	2 349	47	215
37	10 000 - 15 000	.	.	423	5 053	76	974
38	15 000 - 20 000	.	.	558	6 249	93	1 326
39	20 000 - 25 000	3	18	630	6 499	119	1 414
40	25 000 - 30 000	3	10	772	7 982	131	1 685
41	30 000 - 40 000	.	.	1 506	12 331	297	2 543
42	40 000 - 50 000	.	.	1 523	12 341	309	2 574
43	50 000 - 60 000	.	.	1 417	9 972	351	2 345
44	60 000 - 75 000	7	170	1 835	13 233	530	3 089
45	75 000 - 100 000	.	.	1 850	17 311	820	4 217
46	100 000 - 250 000	.	.	2 118	39 416	1 188	7 784
47	250 000 - 500 000	.	.	362	19 333	99	814
48	500 000 - 1 Mill.	4	749	152	17 819	37	875
49	1 Mill. und mehr	.	.	73	12 082	16	565
50	Zusammen	89	3 504	13 551	182 208	4 134	30 487
51	Verlustfälle	18	1 067	4 113	478 577	587	30 375

tabellen-Gliederung und Größenklassen des Gesamtbetrags der Einkünfte

Einkünfte aus								Summe der negativen Einkünfte		Lfd. Nr.
nicht-selbständiger Arbeit		Kapitalvermögen		Vermietung und Verpachtung		sonstigen Einkünften				
Steuerpflichtige	1000 DM	Steuerpflichtige	1000 DM	Steuerpflichtige	1000 DM	Steuerpflichtige	1000 DM	Steuerpflichtige	1000 DM	
pflichtige insgesamt										
.	.	.	.	254	1 042	-	-	730	2 705	1
9	20	.	.	656	5 036	.	.	1 695	12 212	2
10	22	17	37	846	10 901	11	34	2 071	21 908	3
8	15	48	145	887	13 950	6	5	2 221	26 445	4
.	.	43	152	996	17 065	.	.	2 531	29 975	5
.	.	74	366	1 236	18 909	.	.	2 937	34 110	6
4	8	170	462	3 043	44 278	18	12	6 376	70 189	7
.	.	168	310	3 732	54 727	27	21	6 765	77 387	8
.	.	193	489	3 823	48 243	.	.	6 448	67 136	9
.	.	324	1 114	5 336	74 235	33	26	8 516	97 720	10
.	.	457	978	7 157	99 798	41	48	10 474	128 384	11
5	8	1 026	3 514	12 875	296 955	81	280	16 635	363 211	12
.	.	189	1 908	2 724	150 387	16	73	3 188	177 798	13
.	.	47	631	970	95 126	7	82	1 129	121 147	14
.	.	.	.	476	245 026	6	7	549	261 749	15
59	107	2 794	10 580	45 011	1 175 677	299	657	72 265	1 492 076	16
129	447	148	8 784	3 660	815 811	21	78	14 456	1 695 410	17
nach der Grundtabelle besteuert										
12	21	7	17	205	800	.	.	584	2 152	18
6	8	15	15	521	4 327	.	.	1 261	8 907	19
.	.	14	36	612	8 218	.	.	1 365	13 196	20
.	.	37	122	607	8 957	.	.	1 311	13 781	21
.	.	26	51	630	8 249	.	.	1 442	13 124	22
.	.	53	136	808	9 839	.	.	1 628	15 103	23
.	.	113	198	1 996	22 425	11	9	3 580	33 081	24
.	.	106	145	2 259	22 616	7	6	3 540	30 166	25
.	.	111	243	2 095	23 961	9	5	3 030	30 201	26
.	.	174	534	2 270	26 341	14	14	3 214	32 741	27
.	.	182	301	2 033	26 410	8	17	2 826	32 359	28
.	.	203	814	2 317	64 584	10	40	2 958	79 458	29
.	.	29	455	545	33 122	.	.	636	38 594	30
.	.	.	.	198	23 220	.	.	228	29 135	31
.	.	.	.	115	20 527	.	.	135	24 096	32
44	76	1 083	3 404	17 211	303 598	91	159	27 727	396 094	33
112	401	76	2 112	1 977	295 222	14	41	8 649	658 049	34
nach der Splittingtabelle besteuert										
3	11	.	.	49	242	.	.	146	553	35
.	.	3	1	135	709	.	.	434	3 305	36
.	.	11	23	234	2 683	.	.	716	8 712	37
.	.	17	100	280	4 993	.	.	910	12 565	38
.	.	21	231	366	8 816	.	.	1 089	16 851	39
.	.	57	254	428	9 070	10	28	1 309	19 007	40
.	.	62	165	1 047	21 853	7	3	2 796	37 108	41
.	.	82	247	1 473	32 110	20	15	3 225	47 220	42
.	.	150	581	1 728	24 282	.	.	3 418	36 935	43
.	.	275	677	3 066	47 895	19	12	5 302	64 979	44
.	.	823	2 700	5 124	73 388	33	30	7 648	96 025	45
.	.	160	1 453	10 558	232 370	71	240	13 677	283 753	46
.	.	.	.	2 179	117 265	.	.	2 553	139 203	47
.	.	.	.	772	71 905	.	.	901	92 012	48
.	.	10	157	361	224 499	6	7	414	237 663	49
15	30	1 711	7 176	27 800	872 079	208	498	44 538	1 095 982	50
17	46	72	8 672	1 683	520 589	7	36	5 807	1 037 362	51

Noch: 1. Unbeschränkt Lohn- und Einkommensteuerpflichtige nach Grund-/Splitting

Lfd. Nr.	Gesamtbetrag der Einkünfte von . . . bis unter . . . DM	Summe der Einkünfte	Gesamtbetrag der Einkünfte		Sonderausgaben	
		1000 DM	Steuer- pflichtige	1000 DM	Steuer- pflichtige	1000 DM
Einkommensteuer						
1	1 - 5 000	116 425	43 811	115 534	43 709	36 255
2	5 000 - 10 000	420 965	54 088	411 847	54 066	108 843
3	10 000 - 15 000	762 228	59 870	744 571	59 853	182 208
4	15 000 - 20 000	970 201	54 607	953 662	54 595	213 327
5	20 000 - 25 000	1 305 229	57 248	1 292 382	57 235	256 577
6	25 000 - 30 000	1 804 212	65 198	1 793 934	65 195	312 553
7	30 000 - 40 000	4 941 589	140 391	4 926 294	140 384	731 993
8	40 000 - 50 000	6 156 240	136 928	6 144 513	136 925	812 964
9	50 000 - 60 000	6 112 472	111 361	6 103 069	111 360	721 546
10	60 000 - 75 000	8 165 733	121 744	8 154 819	121 744	822 178
11	75 000 - 100 000	10 165 288	118 166	10 154 660	118 166	882 167
12	100 000 - 250 000	13 621 601	100 992	13 607 082	100 992	914 910
13	250 000 - 500 000	2 950 198	8 798	2 946 939	8 798	131 775
14	500 000 - 1 Mill.	1 737 423	2 584	1 735 931	2 584	54 498
15	1 Mill. und mehr	3 024 304	1 219	3 023 418	1 219	56 665
16	Insgesamt	62 254 107	1 077 005	62 108 656	1 076 825	6 238 458
17	Verlustfälle	836 182-	56 945	838 881-	56 420	130 415
Einkommensteuerpflichtige						
18	1 - 5 000	100 186	37 555	99 454	37 453	30 927
19	5 000 - 10 000	359 121	46 248	351 631	46 225	89 328
20	10 000 - 15 000	620 527	48 967	607 608	48 950	140 907
21	15 000 - 20 000	742 968	42 046	732 908	42 034	151 654
22	20 000 - 25 000	966 754	42 514	959 620	42 501	168 710
23	25 000 - 30 000	1 288 775	46 699	1 283 371	46 696	184 768
24	30 000 - 40 000	3 313 913	94 351	3 305 858	94 344	363 356
25	40 000 - 50 000	3 570 826	79 776	3 565 154	79 773	322 594
26	50 000 - 60 000	2 696 396	49 384	2 692 206	49 363	211 027
27	60 000 - 75 000	2 555 110	38 370	2 550 433	38 370	176 217
28	75 000 - 100 000	1 917 182	22 544	1 913 334	22 544	118 773
29	100 000 - 250 000	1 947 882	14 106	1 943 136	14 106	104 253
30	250 000 - 500 000	627 508	1 858	625 609	1 858	23 352
31	500 000 - 1 Mill.	389 512	580	389 130	580	10 291
32	1 Mill. und mehr	838 647	309	837 901	309	11 338
33	Zusammen	21 935 289	565 287	21 858 353	565 107	2 107 498
34	Verlustfälle	328 965-	41 607	330 932-	41 082	59 854
Einkommensteuerpflichtige						
35	1 - 5 000	16 239	6 256	16 079	6 256	5 328
36	5 000 - 10 000	61 844	7 840	60 216	7 840	19 516
37	10 000 - 15 000	141 701	10 903	135 963	10 903	41 300
38	15 000 - 20 000	227 233	12 561	220 754	12 561	61 672
39	20 000 - 25 000	338 474	14 734	332 762	14 734	87 867
40	25 000 - 30 000	515 437	18 499	510 564	18 499	127 785
41	30 000 - 40 000	1 627 676	46 040	1 620 436	46 040	368 636
42	40 000 - 50 000	2 585 413	57 152	2 579 359	57 152	490 370
43	50 000 - 60 000	3 416 075	61 997	3 410 863	61 997	510 519
44	60 000 - 75 000	5 610 623	83 374	5 604 386	83 374	645 960
45	75 000 - 100 000	8 248 106	95 622	8 241 326	95 622	763 394
46	100 000 - 250 000	11 673 738	86 886	11 663 946	86 886	810 657
47	250 000 - 500 000	2 322 690	6 940	2 320 330	6 940	108 422
48	500 000 - 1 Mill.	1 347 910	2 004	1 346 801	2 004	44 207
49	1 Mill. und mehr	2 185 656	910	2 185 518	910	45 328
50	Zusammen	40 318 818	511 718	40 250 303	511 718	4 130 960
51	Verlustfälle	507 217-	15 338	507 949-	15 338	70 561

tabellen-Gliederung und Größenklassen des Gesamtbetrags der Einkünfte

Außergewöhnliche Belastungen		Einkommen		Kinderfrei-beträge		Zu versteuerndes Einkommen		Festgesetzte Einkommen-steuer		Lfd. Nr.
Steuer-pflichtige	1000 DM	Steuer-pflichtige	1000 DM	Steuer-pflichtige	1000 DM	Steuer-pflichtige	1000 DM	Steuer-pflichtige	1000 DM	
pflichtige insgesamt										
2 835	2 474	76 554	4 209	17 973	37 395	62 949	6 012	948	1	
8 904	12 674	288 846	7 327	32 351	48 923	250 595	24 536	6 975	2	
13 415	24 349	534 587	9 332	42 163	56 518	472 427	46 480	31 501	3	
13 632	27 152	708 466	12 272	55 962	53 290	615 434	46 402	57 881	4	
15 164	28 531	1 001 013	17 531	80 374	56 757	862 430	53 038	99 096	5	
18 284	34 390	1 439 242	24 057	112 984	64 986	1 245 827	62 910	164 252	6	
35 079	73 249	4 099 108	52 454	270 319	140 240	3 683 883	138 594	570 613	7	
33 129	75 861	5 222 632	54 993	310 086	136 871	4 798 442	136 335	824 505	8	
26 481	65 284	5 273 300	51 670	312 973	111 342	4 876 292	110 993	882 501	9	
28 899	73 492	7 180 442	62 493	388 348	121 727	6 713 639	121 387	1 283 602	10	
29 357	77 600	9 062 824	63 396	392 846	118 155	8 614 635	117 990	1 771 680	11	
26 278	81 430	12 373 267	52 932	327 653	100 987	12 013 890	100 925	2 987 968	12	
2 413	8 989	2 751 997	4 738	31 357	8 796	2 718 313	8 788	941 736	13	
689	2 648	1 643 537	1 356	8 844	2 580	1 634 218	2 578	640 920	14	
316	1 624	2 886 359	590	3 778	1 219	2 882 372	1 218	1 168 201	15	
254 875	589 748	54 542 173	419 349	2 388 111	1 059 796	51 445 345	978 286	11 432 379	16	
9 257	50 376	1 204 169-	10 027	52 644			676	78	17	
nach der Grundtabelle besteuert										
1 981	1 594	66 750	2 974	9 850	33 090	56 759	5 070	864	18	
6 312	8 264	252 967	4 874	16 136	42 972	227 162	22 783	6 505	19	
9 222	15 679	448 628	6 027	20 291	46 941	407 519	43 215	30 012	20	
8 821	16 018	562 064	7 720	25 846	41 493	502 314	38 851	53 390	21	
9 927	16 457	770 357	11 183	38 572	42 363	680 701	41 279	87 551	22	
11 934	18 895	1 074 940	14 902	52 196	46 544	953 958	46 331	140 331	23	
20 710	35 500	2 894 467	27 083	95 992	94 331	2 683 092	94 119	464 944	24	
16 471	30 695	3 194 075	20 834	74 483	79 785	3 038 332	79 682	595 795	25	
9 810	20 796	2 441 768	12 670	46 423	49 353	2 349 722	49 323	604 485	26	
7 427	17 277	2 332 290	9 186	33 227	38 367	2 266 990	38 350	532 102	27	
4 157	11 108	1 757 410	5 150	20 056	22 540	1 720 245	22 531	449 828	28	
2 849	9 037	1 798 563	3 537	13 599	14 105	1 775 452	14 096	567 404	29	
376	1 543	588 760	527	2 046	1 858	585 543	1 856	227 976	30	
120	577	369 804	153	554	580	368 962	578	151 636	31	
72	344	808 422	93	380	309	807 900	309	331 412	32	
109 989	203 783	19 361 255	127 203	448 660	554 721	18 424 651	498 373	4 144 236	33	
4 960	33 004	498 764-	4 803	16 750	-	-	627	54	34	
nach der Splittingtabelle besteuert										
854	881	9 804	1 235	8 124	4 305	6 189	942	83	35	
2 592	4 410	35 879	2 453	16 215	5 951	23 433	1 853	470	36	
4 193	8 671	85 959	3 306	21 872	9 577	64 908	3 265	1 489	37	
4 811	11 133	146 402	4 552	30 117	11 797	113 119	7 551	4 490	38	
5 237	12 074	230 656	6 348	41 801	14 404	181 729	11 759	11 545	39	
6 350	15 495	364 303	9 155	60 788	18 342	291 859	16 579	23 921	40	
14 369	37 749	1 204 641	25 371	174 328	45 909	1 000 791	44 475	105 668	41	
16 658	45 167	2 028 557	34 159	235 602	57 106	1 750 110	56 653	228 710	42	
16 671	44 488	2 831 532	39 000	267 550	61 979	2 526 570	61 870	378 016	43	
21 472	56 215	4 848 152	53 327	355 121	83 360	4 446 649	83 037	751 499	44	
25 200	65 492	7 305 414	57 935	372 889	95 615	6 894 390	95 459	1 321 852	45	
23 629	72 393	10 574 705	49 395	314 054	86 882	10 238 438	86 829	2 420 565	46	
2 037	7 446	2 163 237	4 211	29 311	6 938	2 132 770	6 932	713 760	47	
569	2 071	1 273 733	1 203	8 280	2 000	1 265 256	2 000	489 284	48	
244	1 280	2 077 937	497	3 398	910	2 074 472	909	836 790	49	
144 886	385 955	35 180 908	292 146	1 939 452	505 075	33 020 694	479 913	288 143	50	
4 297	17 371	705 405-	5 224	35 894			49	24	51	

2. Unbeschränkt Lohn- und Einkommensteuerpflichtige nach Überwiegender

Lfd. Nr.	Gesamtbetrag der Einkünfte von . . . bis unter . . . DM	Positive					
		Land- und Forst- wirtschaft		Gewerbe- betrieb		selbständiger Arbeit	
		Steuer- pflichtige	1000 DM	Steuer- pflichtige	1000 DM	Steuer- pflichtige	1000 DM
Einkünfte überwiegend aus							
1	1 - 5 000	25	338	-	-	-	-
2	5 000 - 10 000						
3	10 000 - 15 000						
4	15 000 - 20 000						
5	20 000 - 25 000						
6	25 000 - 30 000	42	1 880	4	32	3	17
7	30 000 - 40 000						
8	40 000 - 50 000						
9	50 000 - 60 000						
10	60 000 - 75 000						
11	75 000 - 100 000	47	38 706	6	93	4	60
12	100 000 - 250 000						
13	250 000 - 500 000						
14	500 000 - 1 Mill.						
15	1 Mill und mehr						
16	Insgesamt	114	40 924	10	125	7	77
17	Verlustfälle	-	-	-	-	-	-
Einkünfte überwiegend							
18	1 - 5 000	5	21	1 716	4 771	11	15
19	5 000 - 10 000			3 170	23 574	26	41
20	10 000 - 15 000			3 904	47 951	47	151
21	15 000 - 20 000			3 884	64 215	65	207
22	20 000 - 25 000			3 869	81 553	56	255
23	25 000 - 30 000	3	31	3 290	84 860	54	312
24	30 000 - 40 000			5 673	181 405	94	647
25	40 000 - 50 000			4 161	166 679	67	554
26	50 000 - 60 000			3 307	157 290	84	742
27	60 000 - 75 000			3 771	213 558	96	1 056
28	75 000 - 100 000	12	948	4 221	305 991	95	1 537
29	100 000 - 250 000			8 166	1 050 970	317	6 644
30	250 000 - 500 000			2 233	671 212	133	5 039
31	500 000 - 1 Mill.			832	488 181	58	4 664
32	1 Mill und mehr			561	1 613 701	74	9 546
33	Insgesamt	20	1 000	52 758	5 155 912	1 278	31 520
34	Verlustfälle	-	-	3 049	168 459	50	821
Einkünfte überwiegend							
35	1 - 5 000	3	13	8	8	1 443	4 291
36	5 000 - 10 000			46	79	2 598	18 963
37	10 000 - 15 000			52	161	2 448	28 921
38	15 000 - 20 000			42	280	2 074	36 453
39	20 000 - 25 000			35	173	1 702	36 265
40	25 000 - 30 000	-	-	51	260	1 504	39 459
41	30 000 - 40 000			84	598	2 273	74 882
42	40 000 - 50 000			70	674	1 778	77 100
43	50 000 - 60 000			65	753	1 398	73 767
44	60 000 - 75 000			88	1 007	1 719	106 322
45	75 000 - 100 000	10	41	117	1 707	2 130	168 499
46	100 000 - 250 000			360	7 226	6 332	920 499
47	250 000 - 500 000			157	6 038	2 601	806 249
48	500 000 - 1 Mill.			88	5 690	786	494 099
49	1 Mill und mehr			34	4 926	203	304 215
50	Insgesamt	13	54	1 297	29 580	30 989	3 189 984
51	Verlustfälle	-	-	39	1 357	1 206	85 530
Einkünfte überwiegend aus							
52	1 - 5 000	11	21	177	143	161	159
53	5 000 - 10 000			476	837	523	1 049
54	10 000 - 15 000			814	2 442	739	2 084
55	15 000 - 20 000			1 042	3 837	808	2 752
56	20 000 - 25 000			1 248	5 836	919	3 914
57	25 000 - 30 000	62	340	1 474	7 806	1 072	5 070
58	30 000 - 40 000			3 221	20 980	2 314	12 243
59	40 000 - 50 000			3 568	29 837	2 620	15 908
60	50 000 - 60 000			3 403	34 242	2 679	18 675
61	60 000 - 75 000			4 211	51 368	4 331	33 900
62	75 000 - 100 000	55	297	4 353	64 569	6 228	56 299
63	100 000 - 250 000			4 325	98 122	10 573	174 284
64	250 000 - 500 000			432	23 666	677	31 435
65	500 000 - 1 Mill.			76	10 028	105	8 000
66	1 Mill und mehr			15	3 981	30	2 947
67	Insgesamt	128	658	28 835	357 695	33 779	368 719
68	Verlustfälle	4	11	355	5 217	252	4 662

Einkunftsart und Größenklassen des Gesamtbetrags der Einkünfte

Einkünfte aus								Summe der positiven Einkünfte		Lfd. Nr.
nicht-selbständiger Arbeit		Kapitalvermögen		Vermietung und Verpachtung		sonstigen Einkünften				
Steuerpflichtige	1000 DM	Steuerpflichtige	1000 DM	Steuerpflichtige	1000 DM	Steuerpflichtige	1000 DM	Steuerpflichtige	1000 DM	
Land- und Forstwirtschaft										
4	25	9	39	4	18	4	24	25	449	1
15	212	16	96	3	29	5	19	42	2 282	2
22	653	32	2 047	14	595	4	28	47	42 180	3
41	890	57	2 183	21	644	13	71	114	44 912	4
								6	54	5
aus Gewerbebetrieb										6
118	98	56	32	7	6	59	63	1 716	4 985	7
346	791	179	247	29	48	246	677	3 170	25 381	8
513	1 787	276	549	41	104	344	1 219	3 904	51 763	9
656	3 086	366	810	66	172	320	1 271	3 884	69 777	10
701	4 402	415	1 103	81	316	349	1 502	3 869	89 140	11
719	5 853	467	1 300	75	322	274	1 184	3 290	93 842	12
1 530	15 252	856	3 241	176	867	434	2 020	5 673	203 445	13
1 502	19 062	701	2 922	150	876	333	1 507	4 161	191 699	14
1 416	23 484	692	3 278	144	970	279	1 271	3 307	187 035	15
1 882	37 203	886	4 438	205	1 499	286	1 379	3 771	259 140	16
2 446	58 890	1 287	8 055	272	2 571	314	1 689	4 221	378 739	17
5 297	180 623	3 322	42 666	906	13 930	659	3 826	8 166	1 298 815	18
1 489	75 933	1 511	40 280	456	13 815	242	1 554	2 233	807 978	19
531	41 858	686	44 043	232	10 568	126	1 589	832	590 929	20
338	61 364	504	164 147	187	25 536	127	8 366	561	1 883 375	21
19 483	529 694	12 901	317 112	3 026	71 598	4 392	29 207	52 768	1 136 043	22
378	10 913	413	15 234	64	2 265	205	2 494	3 049	200 187	23
aus selbständiger Arbeit										23
135	120	83	56	6	4	36	52	1 443	4 530	24
401	783	229	273	26	37	148	414	2 598	20 549	25
377	1 299	308	579	41	83	168	733	2 448	31 777	26
366	1 719	276	1 064	38	104	164	906	2 074	40 534	27
307	2 078	286	964	39	138	142	868	1 702	40 477	28
316	2 416	266	892	29	139	116	847	1 504	43 818	29
609	5 126	464	1 739	63	266	174	1 027	2 273	86 698	30
451	5 535	447	2 041	50	310	144	1 039	1 778	83 627	31
407	6 103	414	1 889	59	435	99	621	1 398	86 698	32
597	11 779	585	3 083	97	547	136	972	1 719	123 711	33
857	20 978	866	5 629	133	1 171	158	1 056	2 130	199 042	34
3 332	128 176	3 484	35 104	602	7 697	487	4 406	6 332	1 103 140	35
1 566	86 327	1 980	43 101	337	6 231	174	1 863	2 601	951 814	36
469	31 104	716	35 515	159	4 582	65	861	786	571 850	37
108	11 590	186	25 082	48	2 592	24	558	203	348 963	38
10 196	317 132	10 588	157 003	1 726	24 325	2 235	16 021	30 989	3 734 099	39
150	5 931	274	7 437	33	3 419	49	514	1 206	104 187	40
nichtselbständiger Arbeit										40
35 469	91 098	539	318	35	24	293	291	35 469	92 035	41
35 406	269 601	1 188	1 338	122	202	1 034	2 395	35 406	275 425	42
37 987	475 419	1 752	2 896	179	364	2 441	8 255	37 987	491 466	43
40 102	695 293	2 565	4 704	283	819	3 740	15 476	40 102	722 891	44
47 151	1 054 697	3 071	6 648	313	941	4 512	20 109	47 151	1 092 146	45
57 566	1 563 233	3 892	9 436	432	1 748	5 409	24 939	57 566	1 612 241	46
129 144	4 480 828	10 258	26 056	1 111	4 216	11 426	51 551	129 144	4 595 946	47
128 993	5 720 206	13 479	34 187	1 450	6 082	10 224	44 891	128 993	5 851 195	48
105 202	5 685 499	14 109	40 624	1 525	7 087	7 927	35 729	105 202	5 821 947	49
114 705	7 569 707	19 666	65 884	2 353	12 784	6 689	31 844	114 705	7 765 573	50
110 088	9 294 778	23 927	98 959	3 148	20 373	4 163	20 729	110 088	9 565 790	51
83 331	10 460 136	33 279	250 761	5 115	53 820	2 844	20 326	83 331	11 057 627	52
2 858	790 290	2 189	88 309	492	12 758	204	4 085	2 858	950 576	53
376	198 682	337	37 253	86	4 500	41	1 333	376	259 807	54
63	71 156	60	19 939	11	228	10	205	63	98 466	55
928 421	48 420 623	130 311	687 322	16 655	125 946	60 956	282 168	928 421	50 243 121	56
11 887	214 513	1 190	15 346	228	2 421	632	4 170	11 887	246 339	57

Lfd. Nr.	Gesamtbetrag der Einkünfte	von . . . bis unter . . . DM	Summe der negativen Einkünfte		Summe der Einkünfte	Gesamtbetrag der Einkünfte		Sonderausgaben	
			Steuerpflichtige	1000 DM		Steuerpflichtige	1000 DM	Steuerpflichtige	1000 DM
Einkünfte überwiegend aus									
1	1 - 5 000	}	4	11	438	25	359	25	101
2	5 000 - 10 000								
3	10 000 - 15 000								
4	15 000 - 20 000								
5	20 000 - 25 000								
6	25 000 - 30 000	}	4	20	2 261	42	2 112	42	395
7	30 000 - 40 000								
8	40 000 - 50 000								
9	50 000 - 60 000								
10	60 000 - 75 000								
11	75 000 - 100 000	}	8	748	41 431	47	41 339	47	1 419
12	100 000 - 250 000								
13	250 000 - 500 000								
14	500 000 - 1 Mill.								
15	1 Mill und mehr								
16	Insgesamt	16	779	44 132	114	43 810	114	1 915	
17	Verlustfälle	12	826	772-	15	781-	15	76	
Einkünfte überwiegend									
18	1 - 5 000	20	174	4 811	1 716	4 753	1 716	1 284	
19	5 000 - 10 000	68	829	24 553	3 170	24 091	3 170	7 580	
20	10 000 - 15 000	95	2 833	48 930	3 904	48 329	3 904	13 193	
21	15 000 - 20 000	129	1 824	67 953	3 884	67 471	3 884	16 851	
22	20 000 - 25 000	139	2 375	86 766	3 869	86 230	3 869	18 514	
23	25 000 - 30 000	177	3 365	90 476	3 290	90 136	3 290	18 530	
24	30 000 - 40 000	286	6 668	196 778	5 673	196 172	5 673	34 901	
25	40 000 - 50 000	250	5 361	186 338	4 161	185 952	4 161	30 406	
26	50 000 - 60 000	257	5 473	181 562	3 307	181 177	3 307	27 306	
27	60 000 - 75 000	360	6 535	252 605	3 771	252 399	3 771	34 248	
28	75 000 - 100 000	528	12 997	365 743	4 221	365 692	4 221	41 941	
29	100 000 - 250 000	1 581	53 134	1 245 681	8 166	1 245 405	8 166	93 395	
30	250 000 - 500 000	683	42 579	765 399	2 233	764 954	2 233	34 581	
31	500 000 - 1 Mill.	303	26 694	564 235	832	563 767	832	17 313	
32	1 Mill und mehr	225	192 551	1 690 824	561	1 690 737	561	29 384	
33	Insgesamt	5 101	363 392	5 772 650	52 758	5 767 164	52 758	419 427	
34	Verlustfälle	4 735	330 709	130 522-	7 270	130 518-	7 270	33 252	
Einkünfte überwiegend									
35	1 - 5 000	33	146	4 384	1 443	4 345	1 443	1 211	
36	5 000 - 10 000	80	624	19 926	2 598	19 674	2 598	4 726	
37	10 000 - 15 000	100	1 063	30 713	2 448	30 397	2 448	6 442	
38	15 000 - 20 000	109	4 019	36 515	2 074	36 101	2 074	6 872	
39	20 000 - 25 000	96	2 128	38 349	1 702	38 001	1 702	6 744	
40	25 000 - 30 000	91	2 422	41 395	1 504	41 113	1 504	6 979	
41	30 000 - 40 000	193	4 308	79 319	2 273	78 925	2 273	12 425	
42	40 000 - 50 000	168	6 817	79 881	1 778	79 497	1 778	11 360	
43	50 000 - 60 000	177	6 659	76 909	1 398	76 668	1 398	10 043	
44	60 000 - 75 000	250	7 913	115 797	1 719	115 400	1 719	14 241	
45	75 000 - 100 000	422	13 877	185 165	2 130	184 685	2 130	20 287	
46	100 000 - 250 000	1 766	84 083	1 019 057	6 332	1 017 736	6 332	73 638	
47	250 000 - 500 000	1 133	73 683	878 131	2 601	877 663	2 601	41 136	
48	500 000 - 1 Mill.	414	44 655	527 195	786	526 982	786	17 575	
49	1 Mill und mehr	112	17 700	331 263	203	331 173	203	7 808	
50	Insgesamt	5 144	270 099	3 464 000	30 989	3 458 359	30 989	241 387	
51	Verlustfälle	1 384	144 430	40 243-	2 117	40 267-	2 117	9 925	
Einkünfte überwiegend aus									
52	1 - 5 000	356	1 436	90 599	35 469	90 500	35 367	29 030	
53	5 000 - 10 000	965	8 501	266 924	35 406	266 418	35 384	71 357	
54	10 000 - 15 000	1 394	16 728	475 739	37 967	474 659	37 950	117 542	
55	15 000 - 20 000	1 660	18 476	704 415	40 102	702 811	40 090	158 375	
56	20 000 - 25 000	2 064	22 818	1 069 328	47 151	1 067 412	47 138	212 411	
57	25 000 - 30 000	2 459	24 714	1 587 627	57 566	1 585 217	57 563	274 183	
58	30 000 - 40 000	5 619	53 734	4 542 212	129 144	4 537 139	129 137	688 756	
59	40 000 - 50 000	6 135	56 216	5 794 980	128 993	5 789 900	128 990	760 176	
60	50 000 - 60 000	5 837	51 423	5 770 524	105 202	5 765 657	105 201	674 963	
61	60 000 - 75 000	7 697	76 426	7 689 146	114 706	7 683 163	114 705	762 390	
62	75 000 - 100 000	9 266	95 352	9 460 438	110 088	9 454 831	110 088	805 984	
63	100 000 - 250 000	12 694	190 243	10 867 384	83 331	10 861 967	83 331	712 541	
64	250 000 - 500 000	1 072	36 337	914 240	2 868	913 767	2 858	38 062	
65	500 000 - 1 Mill.	174	12 879	246 928	376	246 854	376	7 481	
66	1 Mill und mehr	34	5 895	92 561	63	92 539	63	2 637	
67	Insgesamt	57 426	670 176	49 572 945	928 421	49 532 835	928 241	5 295 888	
68	Verlustfälle	4 991	523 025	276 686-	40 330	276 805-	39 805	54 398	

Einkunftsart und Größenklassen des Gesamtbetrags der Einkünfte

Einkommen		Kinderfrei- beträge		Zu versteuerndes Einkommen		Festgesetzte Einkommen- steuer		Lfd. Nr.
1000 DM	Steuer- pflichtige	1000 DM	Steuer- pflichtige	1000 DM	Steuer- pflichtige	1000 DM		
Land- und Forstwirtschaft								
252	5	36	24	214	9	7	1	
1 656	15	82	42	1 559	39	200	2	
37 601	26	176	47	37 416	47	8 463	3	
39 510	46	295	113	39 189	95	8 668	4	
875-	6	33	-	-	-	-	5	
aus Gewerbebetrieb								
3 363	333	1 525	1 279	2 489	156	20	6	
16 931	733	3 343	2 695	12 708	1 099	315	7	
33 833	1 061	4 939	3 588	28 038	2 482	1 608	8	
48 839	1 155	5 670	3 736	41 526	3 017	3 402	9	
65 271	1 227	6 096	3 809	57 256	3 311	5 800	10	
69 163	1 131	5 768	3 266	61 598	3 009	6 957	11	
155 472	2 088	11 633	5 650	140 957	5 454	18 262	12	
150 836	1 667	9 193	4 154	139 539	4 103	20 291	13	
148 888	1 411	8 134	3 303	139 151	3 270	21 961	14	
210 958	1 758	10 149	3 771	199 028	3 750	34 080	15	
312 931	2 048	12 269	4 219	298 793	4 200	56 731	16	
1 118 902	3 995	23 785	8 166	1 092 159	8 150	271 248	17	
713 028	1 060	6 568	2 232	705 828	2 230	236 299	18	
534 012	382	2 276	831	531 543	830	203 632	19	
1 618 604	267	1 550	561	1 616 851	561	636 933	20	
5 200 011	20 306	112 997	51 260	5 067 464	45 622	1 515 528	21	
236 972-	2 544	12 891	-	-	-	-	22	
aus selbständiger Arbeit								
3 037	193	714	1 179	2 481	159	24	23	
14 548	351	1 328	2 414	12 884	1 203	346	24	
23 154	438	1 711	2 349	20 662	1 925	1 371	25	
28 313	487	1 869	2 037	26 223	1 798	2 298	26	
30 311	422	1 763	1 689	27 524	1 579	3 023	27	
33 104	387	1 742	1 499	30 412	1 441	3 771	28	
64 649	653	3 170	2 267	60 036	2 215	8 413	29	
66 363	564	2 920	1 775	62 262	1 750	9 738	30	
64 734	492	2 639	1 396	61 174	1 385	10 466	31	
97 923	728	4 073	1 716	92 721	1 702	16 991	32	
158 401	1 026	5 828	2 129	151 043	2 122	30 720	33	
916 194	3 718	23 409	6 330	888 988	6 322	233 306	34	
818 115	1 742	12 378	2 600	804 961	2 598	271 774	35	
495 647	521	3 751	786	491 750	785	188 149	36	
311 041	133	889	203	310 123	203	124 806	37	
3 125 534	11 835	68 184	30 369	3 042 244	27 167	905 194	38	
79 152-	663	3 316	-	-	-	-	39	
nichtselbständiger Arbeit								
60 414	3 264	13 765	30 908	50 698	4 680	792	40	
190 462	5 742	25 485	31 317	160 741	16 853	5 070	41	
346 868	7 387	33 551	35 190	296 090	31 510	22 712	42	
527 294	10 318	47 013	39 022	447 017	34 819	45 531	43	
831 072	15 662	71 501	46 761	704 897	44 025	83 910	44	
1 277 478	22 335	104 612	57 388	1 095 809	55 752	147 179	45	
3 787 660	49 470	254 437	129 023	3 393 351	127 699	532 066	46	
4 931 902	52 592	297 105	128 948	4 524 396	128 512	783 503	47	
4 993 293	49 588	301 279	105 190	4 610 868	104 895	839 194	48	
6 783 124	59 836	373 182	114 691	6 334 719	114 397	216 502	49	
8 461 708	60 049	373 400	110 080	8 036 844	109 944	657 700	50	
9 903 418	44 594	276 874	83 328	9 602 214	83 296	366 926	51	
856 973	1 607	10 469	2 858	845 798	2 857	302 416	52	
234 287	212	1 321	375	232 896	375	96 663	53	
88 851	38	281	63	88 561	63	39 392	54	
43 274 803	382 694	2 184 276	915 142	40 424 901	859 677	8 139 557	55	
385 383-	5 626	30 138	-	-	-	-	56	

Lfd. Nr.	Gesamtbetrag der Einkünfte von . . . bis unter . . . DM	Positive					
		Land- und Forst- wirtschaft		Gewerbe- betrieb		selbständiger Arbeit	
		Steuer- pflichtige	1000 DM	Steuer- pflichtige	1000 DM	Steuer- pflichtige	1000 DM
Einkünfte überwiegend							
69	1 - 5 000	5	9	19	16	39	40
70	5 000 - 10 000			34	79	83	180
71	10 000 - 15 000			54	278	67	152
72	15 000 - 20 000			55	240	80	320
73	20 000 - 25 000			58	303	65	273
74	25 000 - 30 000	3	26	64	380	66	403
75	30 000 - 40 000			86	684	98	780
76	40 000 - 50 000			81	992	71	556
77	50 000 - 60 000			53	807	64	581
78	60 000 - 75 000			76	1 065	78	973
79	75 000 - 100 000	15	304	100	1 856	85	1 545
80	100 000 - 250 000			248	8 256	212	6 081
81	250 000 und mehr			385	68 400	259	21 346
82	Insgesamt	23	338	1 303	83 357	1 267	33 230
83	Verlustfälle	3	6	131	7 478	83	2 228
Einkünfte überwiegend aus							
84	1 - 5 000	3	17	4	3	7	8
85	5 000 - 10 000			11	21	24	37
86	10 000 - 15 000			22	63	19	53
87	15 000 - 20 000			25	105	17	79
88	20 000 - 25 000			24	113	26	167
89	25 000 - 30 000	5	65	35	137	15	80
90	30 000 - 40 000			48	364	39	180
91	40 000 - 50 000			50	471	25	183
92	50 000 - 60 000			37	408	24	191
93	60 000 - 75 000			57	797	30	298
94	75 000 - 100 000	10	230	70	1 071	32	485
95	100 000 - 250 000			209	6 692	127	2 829
96	250 000 und mehr			127	11 546	76	4 690
97	Insgesamt	18	311	719	20 693	461	9 270
98	Verlustfälle			34	754	19	573
überwiegend							
99	1 - 5 000	4	26				
100	5 000 - 10 000			769	2 133	752	2 048
101	10 000 - 15 000						
102	15 000 - 20 000						
103	20 000 - 25 000						
104	25 000 - 30 000			71	839	133	1 004
105	30 000 - 40 000						
106	40 000 - 50 000						
107	50 000 - 60 000						
108	60 000 - 75 000						
109	75 000 - 100 000			37	4 860	62	3 850
110	100 000 - 250 000						
111	250 000 und mehr						
112	Insgesamt	4	5	877	7 831	947	6 904
113	Verlustfälle			105	749	46	1 097

Einkunftsart und Größenklassen des Gesamtbetrags der Einkünfte

Einkünfte aus								Summe der positiven Einkünfte		Lfd. Nr.
nicht-selbständiger Arbeit		Kapitalvermögen		Vermietung und Verpachtung		sonstigen Einkünften				
Steuerpflichtige	1000 DM	Steuerpflichtige	1000 DM	Steuerpflichtige	1000 DM	Steuerpflichtige	1000 DM	Steuerpflichtige	1000 DM	
aus Kapitalvermögen										
165	131	1 440	3 631	35	32	266	399	1 440	4 249	69
245	536	2 224	15 801	122	233	1 480	4 922	2 224	21 750	70
368	973	2 566	27 389	167	449	2 100	10 599	2 566	39 843	71
501	1 861	2 487	35 201	238	850	2 116	13 203	2 487	51 676	72
495	2 364	1 958	35 352	223	930	1 706	12 426	1 958	51 652	73
374	2 208	1 541	35 322	209	1 186	1 325	10 330	1 541	49 830	74
585	4 857	2 123	61 362	370	2 430	1 783	14 516	2 123	84 630	75
408	6 530	1 337	51 999	286	2 393	1 130	9 427	1 337	71 922	76
315	4 749	906	40 813	217	2 183	722	6 053	906	55 185	77
338	6 617	938	51 717	273	3 604	717	6 161	938	70 036	78
429	11 257	1 013	69 102	340	5 333	731	5 999	1 013	95 106	79
862	41 455	1 725	216 992	684	19 677	996	8 511	1 725	301 161	80
1 145	230 723	1 520	1 067 186	680	51 061	439	8 150	1 520	1 446 964	81
6 228	314 260	21 778	1 711 865	3 743	90 251	15 511	110 694	21 778	2 343 996	82
391	26 553	2 734	193 071	176	4 862	766	4 042	2 734	238 240	83
Vermietung und Verpachtung										
18	14	46	40	283	851	60	92	283	1 018	84
57	115	187	313	522	3 575	298	866	522	4 927	85
63	183	260	614	625	6 557	407	1 734	625	9 207	86
87	361	308	1 095	575	8 080	396	1 887	575	11 607	87
68	389	290	1 184	517	9 465	360	1 927	517	13 226	88
83	524	272	1 484	443	9 937	309	1 761	443	13 924	89
136	1 069	477	2 820	722	19 935	506	2 938	722	27 313	90
96	997	353	2 603	503	18 145	355	2 202	503	24 625	91
98	1 377	327	3 393	452	19 311	273	1 606	452	26 321	92
130	2 020	420	4 903	536	27 779	341	2 085	536	37 884	93
183	4 029	499	7 678	635	42 108	373	2 230	635	57 613	94
457	16 446	1 070	28 224	1 301	144 149	700	4 402	1 301	201 732	95
219	13 779	483	50 174	512	197 788	244	1 900	512	280 002	96
1 695	41 302	4 992	104 507	7 626	507 690	4 622	25 629	7 626	709 402	97
77	1 891			605	29 717			605	40 174	98
sonstige Einkünfte										
10 004	30 830	15 882	49 933	1 758	4 973	33 499	315 887	33 499	405 810	99
699	7 053	1 108	9 187	189	1 184	1 595	40 085	1 595	59 353	100
143	7 155	133	3 218	26	750	225	49 616	225	69 448	101
10 846	45 038	17 123	62 340	1 973	6 907	35 319	405 587	35 319	534 612	102
454	1 879	862	2 805	127	347	3 452	23 170	3 452	30 048	103
										104
										105
										106
										107
										108
										109
										110
										111
10 846	45 038	17 123	62 340	1 973	6 907	35 319	405 587	35 319	534 612	112
454	1 879	862	2 805	127	347	3 452	23 170	3 452	30 048	113

Lfd. Nr.	Gesamtbetrag der Einkünfte	von . . . bis unter . . . DM	Summe der negativen Einkünfte		Summe der Einkünfte	Gesamtbetrag der Einkünfte		Sonderausgaben	
			Steuer- pflichtige	1000 DM		Steuer- pflichtige	1000 DM	Steuer- pflichtige	1000 DM
Einkünfte überwiegend									
69	1 - 5 000		86	320	3 930	1 440	3 627	1 440	897
70	5 000 - 10 000		173	1 135	20 615	2 224	17 124	2 224	3 470
71	10 000 - 15 000		179	1 412	38 431	2 566	31 898	2 566	6 048
72	15 000 - 20 000		175	1 459	50 217	2 487	43 323	2 487	7 594
73	20 000 - 25 000		138	1 993	49 659	1 958	43 842	1 958	7 210
74	25 000 - 30 000		146	2 851	46 979	1 541	42 151	1 541	6 456
75	30 000 - 40 000		209	4 541	80 090	2 123	73 493	2 123	9 892
76	40 000 - 50 000		155	7 855	64 067	1 337	59 754	1 337	7 316
77	50 000 - 60 000		133	3 038	52 147	906	49 428	906	5 826
78	60 000 - 75 000		156	4 376	65 660	938	62 829	938	6 903
79	75 000 - 100 000		193	4 776	90 331	1 013	87 491	1 013	8 144
80	100 000 - 250 000		432	30 088	271 063	1 725	266 694	1 725	19 583
81	250 000 und mehr		618	95 557	1 351 397	1 520	1 349 382	1 520	34 425
82	Insgesamt		2 792	159 411	2 184 584	21 778	2 131 015	21 778	123 555
83	Verlustfälle		1 484	560 421	322 181-	2 759	323 710-	2 759	16 783
Einkünfte überwiegend aus									
84	1 - 5 000		17	151	857	283	798	283	200
85	5 000 - 10 000		22	165	4 782	522	4 018	522	799
86	10 000 - 15 000		27	166	9 041	625	7 776	625	1 427
87	15 000 - 20 000		24	228	11 381	575	10 043	575	1 594
88	20 000 - 25 000		25	405	12 823	517	11 581	517	1 653
89	25 000 - 30 000		37	637	13 286	443	12 213	443	1 799
90	30 000 - 40 000		31	335	26 977	722	25 201	722	3 190
91	40 000 - 50 000		40	821	23 804	503	22 516	503	2 660
92	50 000 - 60 000		32	333	25 988	452	24 880	452	2 773
93	60 000 - 75 000		39	443	37 441	536	36 027	536	3 754
94	75 000 - 100 000		51	925	55 688	635	55 240	635	4 916
95	100 000 - 250 000		119	3 197	198 534	1 301	195 470	1 301	13 745
96	250 000 und mehr		68	5 557	274 435	512	273 191	512	10 975
97	Insgesamt		532	13 373	696 028	7 626	678 952	7 626	49 495
98	Verlustfälle		658	94 589	54 415-	993	54 859-	993	4 846
überwiegend									
99	1 - 5 000	}	1 070	2 830	402 981	33 499	382 416	33 499	94 075
100	5 000 - 10 000								
101	10 000 - 15 000								
102	15 000 - 20 000								
103	20 000 - 25 000								
104	25 000 - 30 000	}	105	3 257	55 097	1 595	53 511	1 595	9 565
105	30 000 - 40 000								
106	40 000 - 50 000								
107	50 000 - 60 000								
108	60 000 - 75 000	}	79	8 759	60 688	225	60 592	225	3 143
109	75 000 - 100 000								
110	100 000 - 250 000								
111	250 000 und mehr								
112	Insgesamt		1 254	14 845	519 767	35 319	495 521	35 319	106 781
113	Verlustfälle		1 192	41 411	11 353-	3 461	11 941-	3 461	11 335

Einkunftsart und Größenklassen des Gesamtbetrags der Einkünfte

Einkommen	Kinderfrei- beträge		Zu versteuerndes Einkommen		Festgesetzte Einkommen- steuer		Lfd. Nr.
1000 DM	Steuer- pflichtige	1000 DM	Steuer- pflichtige	1000 DM	Steuer- pflichtige	1000 DM	
aus Kapitalvermögen							
2 531	116	464	1 125	2 102	290	45	69
12 317	79	334	2 158	11 764	1 149	341	70
23 220	64	310	2 548	22 692	1 945	1 351	71
32 113	82	326	2 476	31 473	2 129	2 528	72
33 478	64	314	1 953	32 970	1 821	3 285	73
32 898	74	353	1 637	32 377	1 474	3 739	74
59 004	98	460	2 123	58 249	2 076	7 872	75
49 099	78	396	1 338	48 534	1 318	7 480	76
41 061	77	443	906	40 470	898	6 853	77
53 723	84	447	938	53 122	932	9 936	78
75 601	125	614	1 013	74 781	1 012	15 761	79
240 887	289	1 596	1 725	238 962	1 720	66 326	80
1 286 078	574	3 486	1 519	1 282 303	1 515	532 150	81
1 942 010	1 804	9 544	21 357	1 929 799	18 277	657 668	82
386 502-	523	2 789	-	-	-	-	83
Vermietung und Verpachtung							
552	31	150	229	447	64	9	84
2 883	40	164	491	2 635	248	81	85
5 777	60	252	601	5 393	438	327	86
7 693	38	191	564	7 368	498	644	87
9 189	45	232	512	8 864	477	929	88
9 785	35	166	443	9 520	431	1 116	89
20 735	65	276	722	20 321	709	2 763	90
18 902	50	281	602	18 507	499	2 769	91
21 120	67	320	451	20 708	449	3 405	92
30 617	58	320	538	30 193	532	5 448	93
48 610	108	607	635	47 888	634	9 775	94
176 792	264	1 490	1 301	175 086	1 300	46 083	95
257 698	118	708	511	256 943	511	99 153	96
610 351	979	5 157	7 498	603 864	6 790	172 502	97
75 980-	246	1 328	-	-	-	-	98
sonstige Einkünfte							
256 753	1 304	5 776	32 239	247 685	18 884	10 631	99
40 598	266	1 131	1 593	38 502	1 530	4 527	100
52 605	116	751	225	51 697	224	17 102	101
349 954	1 585	7 658	34 057	337 883	20 638	32 261	102
39 304-	419	2 150	-	-	-	-	103
							104
							105
							106
							107
							108
							109
							110
							111
							112
							113

3. Berechnung des Gesamtbetrags der Einkünfte aus der Summe der nach Grund-/Splittungstabellen-Gliederung und

Lfd. Nr.	Gesamtbetrag der Einkünfte von ... bis unter ... DM	Summe der Einkünfte		Hinzurechnungs-			
				insgesamt		darunter aufgelöste Akkumulations- rücklage (§58 Abs.2 EStG)	
		Steuer- pflichtige	1000 DM	Fälle	1000 DM	Steuer- pflichtige	1000 DM
							Einkommensteuer
1	1 - 5 000	43 811	116 425	5	15	5	15
2	5 000 - 10 000	54 088	420 965	23	84	23	84
3	10 000 - 15 000	59 870	762 228	28	102	28	102
4	15 000 - 20 000	54 607	970 201	44	131	44	131
5	20 000 - 25 000	57 248	1 305 229	38	172	38	172
6	25 000 - 30 000	65 198	1 804 212	48	249	48	249
7	30 000 - 40 000	140 391	4 941 589	82	377	81	376
8	40 000 - 50 000	136 928	6 156 240	94	451	93	451
9	50 000 - 60 000	111 361	6 112 472	67	326	67	326
10	60 000 - 75 000	121 744	8 165 733	106	627	106	627
11	75 000 - 100 000	118 166	10 165 288	101	747	100	747
12	100 000 - 250 000	100 992	13 621 601	175	746	172	741
13	250 000 - 500 000	8 798	2 950 198	29	387	29	387
14	500 000 - 1 Mill.	2 584	1 737 423	5	62	4	52
15	1 Mill. und mehr	1 219	3 024 304	3	910	-	-
16	Insgesamt	1 077 005	62 254 107	838	6 377	828	5 461
17	Verlustfälle	56 945	836 182-	120	775	119	775
							Einkommensteuerpflichtige
18	1 - 5 000	37 555	100 186	-	-	-	-
19	5 000 - 10 000	46 248	359 121	14	52	14	52
20	10 000 - 15 000	48 967	620 527	13	48	13	48
21	15 000 - 20 000	42 046	742 968	19	61	19	61
22	20 000 - 25 000	42 514	966 754	11	22	11	22
23	25 000 - 30 000	46 699	1 288 775	17	66	17	66
24	30 000 - 40 000	94 351	3 313 913	24	80	23	80
25	40 000 - 50 000	79 776	3 570 826	16	76	16	76
26	50 000 - 60 000	49 364	2 696 396	6	42	6	42
27	60 000 - 75 000	38 370	2 565 110	16	48	16	48
28	75 000 - 100 000	22 544	1 917 182	9	81	9	81
29	100 000 - 250 000	14 106	1 947 862	22	180	20	177
30	250 000 - 500 000	1 858	627 508	-	-	6	99
31	500 000 - 1 Mill.	580	389 512	-	-	-	-
32	1 Mill. und mehr	309	838 647	-	-	-	-
33	Zusammen	565 287	21 935 289	180	893	176	885
34	Verlustfälle	41 607	328 965-	43	290	42	289
							Einkommensteuerpflichtige
35	1 - 5 000	6 256	16 239	-	-	-	-
36	5 000 - 10 000	7 840	61 844	9	32	9	32
37	10 000 - 15 000	10 903	141 701	15	54	15	54
38	15 000 - 20 000	12 561	227 233	25	70	25	70
39	20 000 - 25 000	14 734	338 474	27	150	27	150
40	25 000 - 30 000	18 499	515 437	31	183	31	183
41	30 000 - 40 000	46 040	1 627 676	58	297	58	297
42	40 000 - 50 000	67 152	2 585 413	78	376	77	375
43	50 000 - 60 000	61 997	3 416 075	51	284	51	284
44	60 000 - 75 000	83 374	5 610 623	90	580	90	580
45	75 000 - 100 000	96 622	8 248 106	92	666	91	666
46	100 000 - 250 000	86 886	11 673 738	153	1 566	152	1 564
47	250 000 - 500 000	6 940	2 322 690	-	-	23	288
48	500 000 - 1 Mill.	2 004	1 347 910	-	-	-	-
49	1 Mill. und mehr	910	2 185 656	-	-	-	-
50	Zusammen	511 718	40 318 818	658	5 484	652	4 576
51	Verlustfälle	16 338	507 217-	77	486	77	485

Einkünfte für die unbeschränkt Lohn- und Einkommensteuerpflichtigen
Größenklassen des Gesamtbetrags der Einkünfte

Abrechnungsbeträge						Gesamtbetrag der Einkünfte		Lfd. Nr.
Ausländische Verluste (§2 Abs.1 Satz 1 AIG)		Altersentlastungsbetrag (§24a EStG)		Freibetrag für Land- und Forstwirte (§13 Abs.3 EStG)				
Steuerpflichtige	1000 DM	Steuerpflichtige	1000 DM	Steuerpflichtige	1000 DM	Steuerpflichtige	1000 DM	
pflichtige insgesamt								
-	-	972	898	5	8	43 811	115 534	1
-	-	5 640	9 176	13	26	54 088	411 847	2
-	-	8 888	17 739	10	21	59 870	744 571	3
-	-	6 518	16 643	12	27	54 607	953 662	4
-	-	4 491	12 976	15	43	57 248	1 292 382	5
-	-	3 526	10 499	10	27	65 198	1 793 934	6
-	-	5 482	15 609	23	62	140 391	4 926 294	7
-	-	4 284	12 092	.	.	136 928	6 144 513	8
-	-	3 404	9 678	18	51	111 361	6 103 069	9
-	-	3 585	11 454	.	.	121 744	8 154 819	10
3	1	3 072	11 277	30	97	118 166	10 154 660	11
3	72	773	3 575	15	33	100 992	13 607 082	12
5	681	240	1 115	-	-	8 798	2 946 939	13
				-	-	2 584	1 735 931	14
				-	-	1 219	3 023 418	15
29	838	55 067	150 453	199	537	1 077 005	62 108 656	16
		1 437	3 431			56 945	838 881-	17
nach der Grundtabelle besteuert								
-	-	4 511	7 524	10	18	37 555	99 454	18
-	-	6 555	12 956	7	12	46 248	351 631	19
-	-	4 101	10 108	8	12	48 967	607 608	20
-	-	2 612	7 149	6	7	42 046	732 908	21
-	-	2 021	5 463	4	8	42 514	79 620	22
-	-	3 034	8 127	5	7	46 699	1 283 371	23
-	-	2 122	5 732	9	16	94 351	3 305 858	24
-	-	1 480	4 222	6	10	79 778	3 565 154	25
-	-	1 606	4 739	.	.	49 364	2 692 206	26
-	-	38 370	2 550 433	27
-	-	22 544	1 913 334	28
-	-	251	934	.	.	14 106	1 943 136	29
-	-	110	409	.	.	1 858	626 609	30
-	-	76	283	.	.	580	389 130	31
-	-	309	837 901	32
12	557	31 628	77 170	62	102	565 287	21 858 353	33
-	-	924	2 247	8	10	41 607	330 932-	34
nach der Splittingtabelle besteuert								
-	-	1 129	1 652	3	9	6 256	16 079	35
-	-	2 323	4 783	3	9	7 840	60 216	36
-	-	2 417	6 535	4	14	10 903	136 963	37
-	-	1 879	5 827	9	36	12 561	220 754	38
-	-	1 606	5 036	6	19	14 734	332 762	39
-	-	2 448	7 482	18	55	18 499	510 564	40
-	-	2 162	6 360	.	.	46 040	1 620 436	41
-	-	1 924	5 456	12	41	67 152	2 579 359	42
-	-	2 080	6 745	.	.	61 997	3 410 863	43
-	-	83 374	5 604 386	44
6	7	2 541	11 318	15	33	95 622	8 241 325	45
-	-	522	2 641	.	.	86 886	11 663 946	46
-	-	164	832	.	.	6 940	2 320 330	47
-	-	2 004	1 346 801	48
-	-	910	2 185 518	49
17	282	23 439	73 283	137	435	511 718	40 250 303	50
		513	1 184			15 338	507 949-	51

4. Sonderausgaben der unbeschränkt Lohn- und Einkommensteuer und Größenklassen des

Lfd. Nr.	Gesamtbetrag der Einkünfte von ... bis unter ... DM	Sonderausgaben insgesamt		zusammen		Sonderausgaben,	
						Aus-/Weiterbildungskosten (§10 Abs.1 Nr.7 EStG)	
		Steuerpflichtige	1000 DM	Steuerpflichtige	1000 DM	Steuerpflichtige	1000 DM
Einkommensteuer							
1	1 - 5 000	43 709	38 255	43 709	6 206	1 200	771
2	5 000 - 10 000	54 066	108 843	54 066	9 974	3 378	2 347
3	10 000 - 15 000	59 853	182 208	59 853	13 526	3 724	2 678
4	15 000 - 20 000	54 595	213 327	54 595	13 808	2 998	2 166
5	20 000 - 25 000	57 235	256 577	57 235	15 166	2 469	1 744
6	25 000 - 30 000	65 195	312 553	65 195	18 004	2 278	1 622
7	30 000 - 40 000	140 384	731 993	140 384	47 162	3 967	2 834
8	40 000 - 50 000	136 925	812 954	136 925	60 833	3 341	2 363
9	50 000 - 60 000	111 360	721 546	111 360	59 917	2 564	1 723
10	60 000 - 75 000	121 744	822 178	121 744	81 959	2 896	1 999
11	75 000 - 100 000	118 166	882 167	118 166	108 454	2 581	1 780
12	100 000 - 250 000	100 992	914 910	100 992	197 322	2 082	1 396
13	250 000 - 500 000	8 798	131 775	8 798	55 620	139	103
14	500 000 - 1 Mill.	2 584	54 498	2 584	30 808	32	24
15	1 Mill. und mehr	1 219	55 666	1 219	45 677	18	14
16	Insgesamt	1 076 825	6 238 458	1 076 825	764 437	33 637	23 544
17	Verlustfälle	56 420	130 415	56 420	21 751	1 022	755
Einkommensteuerpflichtige							
18	1 - 5 000	37 453	30 927	37 453	4 812	1 159	737
19	5 000 - 10 000	46 226	89 328	46 226	8 078	3 240	2 233
20	10 000 - 15 000	48 950	140 907	48 950	10 598	3 489	2 473
21	15 000 - 20 000	42 034	181 654	42 034	10 043	2 879	1 885
22	20 000 - 25 000	42 501	168 710	42 501	10 465	1 995	1 362
23	25 000 - 30 000	46 696	184 768	46 696	12 184	1 603	1 078
24	30 000 - 40 000	94 344	363 356	94 344	32 286	2 415	1 597
25	40 000 - 50 000	79 773	322 594	79 773	40 064	1 802	1 181
26	50 000 - 60 000	49 363	211 027	49 363	33 916	1 142	717
27	60 000 - 75 000	38 370	179 217	38 370	37 038	941	590
28	75 000 - 100 000	22 544	118 773	22 544	32 885	479	311
29	100 000 - 250 000	14 106	104 253	14 106	41 042	221	154
30	250 000 - 500 000	1 858	23 352	1 858	13 019	20	15
31	500 000 - 1 Mill.	580	10 291	580	6 928	12	10
32	1 Mill. und mehr	309	11 338	309	9 517	3	3
33	Zusammen	565 107	2 107 498	565 107	302 873	21 200	14 345
34	Verlustfälle	41 082	59 854	41 082	10 524	842	598
Einkommensteuerpflichtige							
35	1 - 5 000	5 256	5 328	5 256	1 394	41	34
36	5 000 - 10 000	7 840	19 515	7 840	1 895	138	113
37	10 000 - 15 000	10 903	41 300	10 903	2 929	235	206
38	15 000 - 20 000	12 561	61 672	12 561	3 765	319	282
39	20 000 - 25 000	14 734	87 867	14 734	4 701	464	382
40	25 000 - 30 000	18 499	127 785	18 499	5 820	675	544
41	30 000 - 40 000	46 040	368 636	46 040	14 877	1 552	1 237
42	40 000 - 50 000	67 152	490 370	67 152	20 769	1 539	1 182
43	50 000 - 60 000	61 997	510 519	61 997	26 001	1 422	1 006
44	60 000 - 75 000	83 374	645 950	83 374	44 923	1 955	1 410
45	75 000 - 100 000	95 622	763 394	95 622	75 559	2 102	1 449
46	100 000 - 250 000	86 886	810 657	86 886	155 281	1 841	1 242
47	250 000 - 500 000	6 940	108 422	6 940	42 602	119	88
48	500 000 - 1 Mill.	2 004	44 207	2 004	23 880	20	14
49	1 Mill. und mehr	910	45 328	910	35 159	15	11
50	Zusammen	511 718	4 130 960	511 718	461 565	12 437	9 199
51	Verlustfälle	15 338	70 561	15 338	11 127	180	157

pflichtigen nach Grund-/Splittingtabellen-Gliederung
Gesamt Betrags der Einkünfte

die nicht Vorsorgeaufwendungen sind								Lfd. Nr.
darunter								
Spenden und Beiträge (\$10b EStG)		Unterhaltsleistungen an geschiedene Ehegatten (\$10 Abs.1 Nr.1 EStG)		Renten und dauernde Lasten (\$10 Abs.1 Nr.1a EStG)		Gezahlte Kirchensteuer (\$10 Abs.1 Nr.4 EStG)		
Steuer- pflichtige	1000 DM	Steuer- pflichtige	1000 DM	Steuer- pflichtige	1000 DM	Steuer- pflichtige	1000 DM	
pflichtige insgesamt								
556	81	.	.	6	10	671	65	1
3 086	745	3 632	439	2
6 379	2 042	32	93	.	.	8 515	1 345	3
6 811	2 106	33	140	14	29	12 573	2 563	4
5 531	2 106	45	238	17	35	13 011	3 584	5
5 957	2 279	77	404	14	36	15 252	5 183	6
14 014	5 355	257	1 530	31	73	42 655	19 949	7
17 789	7 207	455	3 224	33	161	49 305	30 524	8
17 233	7 882	497	3 773	48	323	39 771	30 349	9
22 304	11 446	602	5 555	77	307	45 866	43 248	10
27 151	15 093	662	7 467	109	605	52 486	62 872	11
36 503	30 723	1 021	16 164	245	2 005	51 976	116 209	12
4 515	8 138	191	4 267	95	1 651	4 442	32 310	13
1 527	4 906	56	1 403	35	547	1 363	18 716	14
829	9 893	36	869	25	1 414	619	27 533	15
169 195	110 004	3 979	45 158	759	7 209	342 137	394 889	16
1 307	1 764	76	956	47	537	2 372	5 674	17
nach der Grundtabelle besteuert								
531	75	657	61	18
2 857	681	12	27	.	.	3 510	416	19
5 713	1 796	.	.	8	13	8 189	1 256	20
4 684	1 635	26	116	.	.	11 820	2 349	21
4 280	1 532	35	190	11	25	11 657	3 168	22
4 479	1 614	68	358	10	32	13 222	4 522	23
10 231	3 784	226	1 398	21	55	35 122	17 195	24
11 994	4 802	396	2 879	23	131	34 858	24 188	25
9 865	4 725	423	3 353	25	175	21 605	20 031	26
9 998	6 699	472	4 582	32	130	16 903	21 191	27
7 039	5 094	478	6 006	40	245	9 461	16 911	28
5 004	5 948	515	9 203	47	445	5 645	18 917	29
786	1 676	97	2 306	28	686	636	6 129	30
294	1 223	26	663	7	338	216	3 309	31
193	2 268	20	510	5	29	106	5 257	32
77 948	42 552	2 823	31 568	274	2 339	173 607	144 901	33
725	830	64	774	24	261	1 288	1 761	34
nach der Splittingtabelle besteuert								
35	6	14	3	35
229	64	122	22	36
666	246	326	89	37
1 127	470	7	25	.	.	753	214	38
1 251	574	10	47	6	10	1 354	416	39
1 478	654	9	46	4	4	2 030	560	40
3 783	1 571	31	132	10	19	7 533	2 755	41
5 795	2 405	59	345	10	30	14 447	6 336	42
7 368	3 157	74	420	23	148	18 166	10 318	43
12 306	5 747	130	973	45	177	28 963	22 056	44
20 112	9 999	184	1 461	69	361	43 025	45 961	45
31 499	24 775	505	6 961	198	1 559	46 331	97 292	46
3 729	6 462	94	1 961	67	964	3 806	26 181	47
1 233	3 683	30	740	28	210	1 147	15 407	48
636	7 626	16	359	20	1 385	513	22 276	49
91 247	67 451	1 156	13 490	485	4 870	168 530	249 987	50
582	934	12	181	23	277	1 084	3 913	51

Noch: 4. Sonderausgaben der unbeschränkt Lohn- und Einkommensteuer und Größenklassen des

Lfd. Nr.		Gesamtbetrag der Einkünfte von . . . bis unter . . . DM	Noch: Sonderausgaben, die nicht Vorsorgeaufwendungen sind					
			darunter					
			Aufwendungen für hauswirtschaftliche Beschäftigungsverhält- nisse (§10 Abs.1 Nr.8 EStG)		Steuerberatungskosten (§10 Abs.1 Nr.6 EStG)		Sonderausgaben- pauschbetrag	
			Steuer- pflichtige	1000 DM	Steuer- pflichtige	1000 DM	Steuer- pflichtige	1000 DM
Einkommensteuer								
1	1 - 5 000	-	-	455	122	41 644	5 162	
2	5 000 - 10 000	-	-	2 143	705	45 344	5 687	
3	10 000 - 15 000	-	-	4 123	1 481	44 474	5 840	
4	15 000 - 20 000	-	-	4 310	1 703	36 426	5 062	
5	20 000 - 25 000	4	36	4 470	1 836	39 219	5 530	
6	25 000 - 30 000	5	19	4 993	1 946	44 675	6 434	
7	30 000 - 40 000	9	47	11 407	3 913	87 494	13 261	
8	40 000 - 50 000	5	49	13 263	4 433	77 230	12 573	
9	50 000 - 60 000	12	54	12 055	4 427	62 176	11 045	
10	60 000 - 75 000	14	104	15 186	6 446	65 063	12 342	
11	75 000 - 100 000	18	188	18 687	8 857	54 389	10 821	
12	100 000 - 250 000	82	716	25 049	20 809	34 468	6 944	
13	250 000 - 500 000	47	409	3 726	7 114	1 867	351	
14	500 000 - 1 Mill.	17	163	1 259	4 064	409	75	
15	1 Mill. und mehr	-	-	667	4 089	127	23	
16	Insgesamt	226	1 889	121 803	71 946	635 005	101 151	
17	Verlustfälle	10	72	3 512	4 557	50 212	6 822	
Einkommensteuerpflichtige								
18	1 - 5 000	-	-	412	105	35 489	3 833	
19	5 000 - 10 000	-	-	1 889	596	38 026	4 107	
20	10 000 - 15 000	-	-	3 522	1 191	34 873	3 766	
21	15 000 - 20 000	-	-	3 292	1 197	25 983	2 806	
22	20 000 - 25 000	4	36	3 227	1 176	27 234	2 941	
23	25 000 - 30 000	-	-	3 633	1 293	29 776	3 216	
24	30 000 - 40 000	-	-	7 884	2 442	52 202	5 638	
25	40 000 - 50 000	-	-	8 218	2 566	38 046	4 109	
26	50 000 - 60 000	8	45	6 297	2 320	22 084	2 385	
27	60 000 - 75 000	8	61	6 059	2 894	15 846	1 711	
28	75 000 - 100 000	8	83	4 716	3 113	8 580	927	
29	100 000 - 250 000	14	121	4 373	5 136	4 643	501	
30	250 000 - 500 000	7	66	808	1 800	480	52	
31	500 000 - 1 Mill.	-	-	284	1 130	124	13	
32	1 Mill. und mehr	-	-	176	1 159	37	4	
33	Zusammen	69	520	54 790	28 117	333 423	35 010	
34	Verlustfälle	5	30	2 045	2 199	37 261	4 024	
Einkommensteuerpflichtige								
35	1 - 5 000	-	-	43	18	6 155	1 329	
36	5 000 - 10 000	-	-	254	109	7 318	1 581	
37	10 000 - 15 000	-	-	601	290	9 601	2 074	
38	15 000 - 20 000	-	-	1 018	506	10 443	2 256	
39	20 000 - 25 000	-	-	1 243	651	11 985	2 589	
40	25 000 - 30 000	-	-	1 360	653	14 899	3 218	
41	30 000 - 40 000	-	-	3 523	1 471	35 292	7 623	
42	40 000 - 50 000	-	-	5 045	1 867	39 184	8 464	
43	50 000 - 60 000	4	10	5 758	2 107	40 092	8 660	
44	60 000 - 75 000	6	43	9 127	3 552	49 217	10 631	
45	75 000 - 100 000	10	104	13 971	5 744	45 809	9 895	
46	100 000 - 250 000	68	594	20 676	15 673	29 825	6 442	
47	250 000 - 500 000	40	343	2 918	5 314	1 387	300	
48	500 000 - 1 Mill.	-	-	985	2 934	285	62	
49	1 Mill. und mehr	8	91	491	2 930	90	19	
50	Zusammen	157	1 369	67 013	43 828	301 582	65 142	
51	Verlustfälle	5	42	1 467	2 357	12 951	2 797	

pflichtigen nach Grund-/Splittingtabellen-Gliederung
Gesamt Betrags der Einkünfte

Vorsorgeaufwendungen						Lfd. Nr.
zusammen (\$10c Abs.1 EStG)		davon				
		Vorsorgepauschale (\$10c Abs.2-4 EStG)		Unter Berücksichtigung der Höchstbeträge abziehbare Aufwendungen (\$10 Abs.3 EStG)		
Steuer- pflichtige	1000 DM	Steuer- pflichtige	1000 DM	Steuer- pflichtige	1000 DM	
pflichtige insgesamt						
29 273	30 049	12 150	9 926	17 123	20 123	1
47 222	98 870	12 209	19 727	35 013	79 143	2
54 935	168 681	10 035	24 015	44 900	144 666	3
51 088	199 519	8 689	25 814	42 399	173 705	4
53 975	241 411	6 859	23 257	47 116	218 154	5
62 407	294 548	7 397	27 261	55 010	267 287	6
137 693	684 831	72 667	261 413	65 026	423 418	7
135 729	752 131	69 906	257 746	65 823	494 384	8
110 757	661 629	45 594	178 242	65 163	483 387	9
121 288	740 219	81 845	472 062	39 443	268 157	10
117 844	773 713	91 873	587 078	25 971	186 634	11
100 593	717 588	71 730	475 976	28 863	241 613	12
8 712	76 154	3 045	19 694	5 667	56 460	13
2 569	23 690	639	4 078	1 930	19 612	14
1 204	10 989	337	2 162	867	8 826	15
1 035 289	5 474 020	494 975	2 388 452	540 314	3 085 568	16
31 610	108 664	6 818	7 608	24 792	101 056	17
nach der Grundtabelle besteuert						
26 088	26 115	11 692	9 536	14 396	16 579	18
40 178	81 250	11 455	18 458	28 723	62 791	19
44 582	130 310	9 191	21 932	35 391	108 377	20
39 023	141 612	7 657	22 349	31 366	119 263	21
39 735	158 245	5 556	17 893	34 179	140 352	22
44 421	172 584	5 711	19 206	38 710	153 378	23
92 356	331 071	68 722	239 336	23 634	91 735	24
78 973	282 530	65 360	228 304	13 613	54 226	25
48 973	177 111	39 971	139 730	9 002	37 381	26
38 074	139 182	28 416	99 095	9 668	40 086	27
22 329	85 888	15 892	55 420	6 437	30 467	28
13 816	63 211	7 374	25 648	6 442	37 564	29
1 799	10 334	425	1 460	1 374	8 873	30
567	3 363	106	382	461	3 001	31
300	1 820	47	155	253	1 666	32
531 214	1 804 625	277 585	898 886	253 629	905 740	33
21 508	49 229	5 939	3 743	15 569	45 486	34
nach der Splittingtabelle besteuert						
3 185	3 934	458	390	2 727	3 544	35
7 044	17 620	754	1 268	6 290	16 351	36
10 353	38 371	844	2 083	9 509	36 288	37
12 065	57 907	1 022	3 466	11 043	54 441	38
14 240	83 166	1 303	5 364	12 937	77 802	39
17 985	121 965	1 686	8 055	16 300	113 910	40
45 337	353 759	3 945	22 077	41 392	331 683	41
56 756	469 601	4 546	29 442	52 210	440 159	42
61 784	484 518	5 623	38 512	56 161	446 006	43
83 214	601 038	53 429	372 967	29 785	228 071	44
95 515	687 825	75 981	531 658	19 534	156 167	45
86 777	654 376	64 356	450 327	22 421	204 049	46
6 913	65 821	2 620	18 234	4 293	47 587	47
2 002	20 327	533	3 716	1 469	16 611	48
904	9 168	290	2 008	614	7 161	49
504 075	3 669 395	217 390	1 489 567	286 685	2 179 829	50
10 102	59 434	879	3 865	9 223	55 569	51

5. Berechnung des Einkommens aus dem Gesamtbetrag der Einkünfte nach Grund-/Splittungstabellen-Gliederung und Größen

Lfd. Nr.	Gesamtbetrag der Einkünfte von . . . bis unter . . . DM	Gesamtbetrag der Einkünfte		Sonderausgaben		Außergewöhnliche Belastungen	
		Steuer- pflichtige	1000 DM	Steuer- pflichtige	1000 DM	Steuer- pflichtige	1000 DM
Einkommensteuer							
1	1 - 5 000	43 811	115 534	43 709	36 255	2 835	2 474
2	5 000 - 10 000	54 088	411 847	54 066	108 843	8 904	12 674
3	10 000 - 15 000	59 870	744 571	59 853	182 208	13 415	24 349
4	15 000 - 20 000	54 607	953 662	54 595	213 327	13 632	27 152
5	20 000 - 25 000	57 248	1 292 382	57 235	256 577	15 164	28 531
6	25 000 - 30 000	65 198	1 793 934	65 195	312 553	18 284	34 390
7	30 000 - 40 000	140 391	4 926 294	140 384	731 993	35 079	73 249
8	40 000 - 50 000	136 928	6 144 513	136 925	812 964	33 129	75 861
9	50 000 - 60 000	111 361	6 103 069	111 360	721 546	26 481	65 284
10	60 000 - 75 000	121 744	8 154 819	121 744	822 178	28 899	73 492
11	75 000 - 100 000	118 166	10 154 660	118 166	882 167	29 357	77 600
12	100 000 - 250 000	100 992	13 607 082	100 992	914 910	26 278	81 430
13	250 000 - 500 000	8 798	2 946 939	8 798	131 775	2 413	8 989
14	500 000 - 1 Mill.	2 584	1 735 931	2 584	54 498	689	2 648
15	1 Mill. und mehr	1 219	3 023 418	1 219	56 665	316	1 624
16	Insgesamt	1 077 005	62 108 656	1 076 825	6 238 458	254 875	589 748
17	Verlustfälle	56 945	838 881-	56 420	130 415	9 257	50 376
Einkommensteuerpflichtige							
18	1 - 5 000	37 555	99 454	37 453	30 927	1 981	1 594
19	5 000 - 10 000	46 248	351 631	46 226	89 328	6 312	8 264
20	10 000 - 15 000	48 967	607 608	48 950	140 907	9 222	15 679
21	15 000 - 20 000	42 046	732 908	42 034	151 654	8 821	16 018
22	20 000 - 25 000	42 514	959 620	42 501	168 710	9 927	16 457
23	25 000 - 30 000	46 699	1 283 371	46 695	184 768	11 934	18 895
24	30 000 - 40 000	94 351	3 305 858	94 344	363 356	20 710	35 500
25	40 000 - 50 000	79 776	3 565 154	79 773	322 594	16 471	30 695
26	50 000 - 60 000	49 364	2 692 206	49 363	211 027	9 810	20 796
27	60 000 - 75 000	38 370	2 550 433	38 370	176 217	7 427	17 277
28	75 000 - 100 000	22 544	1 913 334	22 544	118 773	4 157	11 108
29	100 000 - 250 000	14 106	1 943 136	14 106	104 253	2 649	9 037
30	250 000 - 500 000	1 858	626 609	1 858	23 352	376	1 543
31	500 000 - 1 Mill.	580	389 130	580	10 291	120	577
32	1 Mill. und mehr	309	837 901	309	11 338	72	344
33	Zusammen	565 287	21 858 353	565 107	2 107 498	109 989	203 783
34	Verlustfälle	41 607	330 932-	41 082	59 854	4 960	33 004
Einkommensteuerpflichtige							
35	1 - 5 000	6 256	16 079	6 256	5 328	854	881
36	5 000 - 10 000	7 840	60 216	7 840	19 515	2 592	4 410
37	10 000 - 15 000	10 903	136 963	10 903	41 300	4 193	8 671
38	15 000 - 20 000	12 561	220 754	12 561	61 672	4 811	11 133
39	20 000 - 25 000	14 734	332 782	14 734	87 867	5 237	12 074
40	25 000 - 30 000	18 499	510 564	18 499	127 785	6 350	15 495
41	30 000 - 40 000	46 040	1 620 436	46 040	368 636	14 369	37 749
42	40 000 - 50 000	57 152	2 579 359	57 152	490 370	16 658	45 167
43	50 000 - 60 000	61 997	3 410 863	61 997	510 519	16 671	44 488
44	60 000 - 75 000	83 374	5 604 386	83 374	645 960	21 472	56 215
45	75 000 - 100 000	95 622	8 241 326	95 622	763 394	25 200	66 492
46	100 000 - 250 000	86 886	11 663 946	86 886	810 657	23 629	72 393
47	250 000 - 500 000	6 940	2 320 330	6 940	108 422	2 037	7 446
48	500 000 - 1 Mill.	2 004	1 346 801	2 004	44 207	569	2 071
49	1 Mill. und mehr	910	2 185 518	910	45 328	244	1 280
50	Zusammen	511 718	40 250 303	511 718	130 960	144 886	385 965
51	Verlustfälle	15 338	507 949-	15 338	70 561	4 297	17 371

für die unbeschränkt Lohn- und Einkommensteuerpflichtigen
klassen des Gesamtbetrags der Einkünfte

Steuerbegünstigter nicht-entnommener Gewinn (10a EStG)		Steuerbegünstigungen				Verlustabzug		Einkommen		Lfd. Nr.
		zur Förderungen des Wohneigentums		für schutzwürdige Kulturgüter (10g EStG)						
Steuerpflichtige	1000 DM	Steuerpflichtige	1000 DM	Steuerpflichtige	1000 DM	Steuerpflichtige	1000 DM	Steuerpflichtige	1000 DM	
pflichtige insgesamt										
-	-	138	135	-	-	105	114	43 811	76 554	1
-	-	601	947	-	-	246	537	54 088	288 846	2
-	-	1 079	2 195	-	-	339	1 232	59 870	534 587	3
-	-	1 282	3 209	-	-	322	1 509	54 607	708 466	4
-	-	1 502	4 057	-	-	348	2 205	57 248	1 001 013	5
-	-	1 791	5 346	-	-	345	2 403	65 198	1 439 242	6
-	-	4 546	17 006	-	-	523	4 938	140 391	4 099 108	7
-	-	5 995	28 314	-	-	418	4 742	136 928	5 222 632	8
-	-	7 007	38 813	-	-	-	-	111 361	5 273 300	9
-	-	10 641	73 203	-	-	-	-	121 744	7 180 442	10
-	-	15 618	123 018	-	-	340	9 051	118 166	9 062 824	11
-	-	23 181	210 183	-	-	570	27 292	100 992	12 373 267	12
-	-	2 664	31 222	-	-	-	-	8 798	2 751 997	13
-	-	828	11 164	-	-	80	24 084	2 584	1 643 537	14
-	-	380	6 673	-	-	75	72 097	1 219	2 886 359	15
-	-	77 153	555 486	-	-	4 447	182 790	1 077 005	54 542 173	16
-	-	1 670	14 636	-	-	2 553	169 862	56 945	1 204 169-	17
nach der Grundtabelle besteuert										
-	-	85	83	-	-	88	100	37 555	66 750	18
-	-	394	618	-	-	207	455	46 248	252 967	19
-	-	854	1 391	-	-	279	1 003	48 967	448 628	20
-	-	707	2 060	-	-	237	1 112	42 046	562 064	21
-	-	744	2 422	-	-	253	1 676	42 514	770 367	22
-	-	895	3 214	-	-	226	1 554	46 699	1 074 940	23
-	-	2 159	9 684	-	-	296	2 851	94 351	2 894 467	24
-	-	2 813	15 407	-	-	226	2 383	79 776	3 194 075	25
-	-	2 742	16 648	-	-	131	1 967	49 364	2 441 768	26
-	-	3 136	21 633	-	-	150	3 016	38 370	2 332 290	27
-	-	2 635	21 729	-	-	146	4 313	22 544	1 757 410	28
-	-	2 068	20 468	-	-	211	10 816	14 106	1 798 553	29
-	-	369	4 573	-	-	54	8 380	1 858	588 760	30
-	-	125	1 823	-	-	24	6 634	580	369 804	31
-	-	69	1 619	-	-	18	16 178	309	808 422	32
-	-	19 595	123 372	-	-	2 546	62 437	565 287	19 361 265	33
-	-	591	4 253	-	-	1 540	70 721	41 607	498 764-	34
nach der Splittingtabelle besteuert										
-	-	53	53	-	-	17	14	6 256	9 804	35
-	-	207	329	-	-	39	83	7 840	35 879	36
-	-	425	804	-	-	60	229	10 903	85 959	37
-	-	576	1 149	-	-	86	398	12 551	146 402	38
-	-	758	1 635	-	-	95	530	14 734	230 656	39
-	-	896	2 132	-	-	119	849	18 499	354 303	40
-	-	2 387	7 323	-	-	227	2 087	46 040	1 204 641	41
-	-	3 182	12 907	-	-	192	2 359	67 152	2 028 557	42
-	-	4 265	22 165	-	-	-	-	61 997	2 831 532	43
-	-	7 505	51 570	-	-	-	-	83 374	4 848 152	44
-	-	12 883	101 289	-	-	194	4 738	95 622	7 305 414	45
-	-	21 113	189 716	-	-	359	16 476	86 886	10 674 705	46
-	-	2 295	26 648	-	-	-	-	6 940	2 163 237	47
-	-	703	9 341	-	-	56	17 460	2 004	1 273 733	48
-	-	311	5 053	-	-	57	55 919	910	2 077 937	49
-	-	57 558	432 113	-	-	1 901	120 364	511 718	35 180 908	50
-	-	979	10 383	-	-	1 013	99 141	15 338	705 405-	51

6. Berechnung des zu versteuernden Einkommens aus dem
nach Grund-/Splittingtabellen-Gliederung und

Lfd. Nr.	Gesamtbetrag der Einkünfte von ... bis unter ... DM	Einkommen		Haushalts- freibetrag (§32 Abs.7 EStG)		insgesamt	
		Steuer- pflichtige	1000 DM	Steuer- pflichtige	1000 DM	Steuer- pflichtige	1000 DM
Einkommensteuer							
1	1 - 5 000	43 811	75 554	1 730	9 427	4 209	17 973
2	5 000 - 10 000	54 088	288 846	2 752	15 453	7 327	32 351
3	10 000 - 15 000	59 870	534 587	3 329	18 696	9 332	42 163
4	15 000 - 20 000	54 607	708 466	4 730	26 564	12 272	55 962
5	20 000 - 25 000	57 248	1 001 013	7 109	39 924	17 531	80 374
6	25 000 - 30 000	65 198	1 439 242	9 674	54 329	24 057	112 984
7	30 000 - 40 000	140 391	4 099 108	16 692	93 742	52 454	270 319
8	40 000 - 50 000	135 928	5 222 632	12 592	70 717	54 993	310 086
9	50 000 - 60 000	111 361	5 273 300	7 461	41 901	51 670	312 973
10	60 000 - 75 000	121 744	7 180 442	5 183	29 108	62 493	388 348
11	75 000 - 100 000	118 166	9 062 824	2 762	15 511	63 395	392 946
12	100 000 - 250 000	100 992	12 373 257	1 510	8 480	52 932	327 653
13	250 000 - 500 000	8 798	2 751 997	190	1 067	4 738	31 357
14	500 000 - 1 Mill.	2 584	1 643 537	45	253	1 356	8 844
15	1 Mill. und mehr	1 219	2 886 359	24	135	590	3 778
16	Insgesamt	1 077 005	54 542 173	75 783	425 306	419 349	2 388 111
17	Verlustfälle	56 945	1 204 169-	2 259	12 687	10 027	52 644
Einkommensteuerpflichtige							
18	1 - 5 000	37 555	66 750	1 730	9 427	2 974	9 850
19	5 000 - 10 000	46 248	252 967	2 752	15 453	4 874	16 135
20	10 000 - 15 000	48 967	448 628	3 329	18 696	6 027	20 291
21	15 000 - 20 000	42 046	562 064	4 730	26 564	7 720	25 845
22	20 000 - 25 000	42 514	770 357	7 109	39 924	11 183	38 572
23	25 000 - 30 000	46 699	1 074 940	9 674	54 329	14 902	52 196
24	30 000 - 40 000	94 351	2 894 467	16 692	93 742	27 083	95 992
25	40 000 - 50 000	79 776	3 194 075	12 592	70 717	20 834	74 483
26	50 000 - 60 000	49 364	2 441 768	7 461	41 901	12 670	45 423
27	60 000 - 75 000	38 370	2 332 290	5 183	29 108	9 166	33 227
28	75 000 - 100 000	22 544	1 757 410	2 762	15 511	5 460	20 056
29	100 000 - 250 000	14 106	1 798 563	1 510	8 480	3 537	13 599
30	250 000 - 500 000	1 858	588 760	190	1 067	527	2 046
31	500 000 - 1 Mill.	580	369 804	45	253	153	564
32	1 Mill. und mehr	309	808 422	24	135	93	380
33	Zusammen	555 287	19 361 265	75 783	425 306	127 203	448 660
34	Verlustfälle	41 607	498 764-	2 259	12 687	4 803	16 750
Einkommensteuerpflichtige							
35	1 - 5 000	6 256	9 804	-	-	1 235	8 124
36	5 000 - 10 000	7 840	35 879	-	-	2 453	16 215
37	10 000 - 15 000	10 903	85 959	-	-	3 305	21 872
38	15 000 - 20 000	12 561	146 402	-	-	4 552	30 117
39	20 000 - 25 000	14 734	230 656	-	-	6 348	41 801
40	25 000 - 30 000	18 499	364 303	-	-	9 155	60 788
41	30 000 - 40 000	46 040	1 204 641	-	-	25 371	174 328
42	40 000 - 50 000	57 152	2 028 557	-	-	34 159	235 602
43	50 000 - 60 000	61 997	2 831 532	-	-	39 000	267 550
44	60 000 - 75 000	83 374	4 848 152	-	-	53 327	355 121
45	75 000 - 100 000	95 622	7 305 414	-	-	57 935	372 889
46	100 000 - 250 000	86 886	10 574 705	-	-	49 395	314 054
47	250 000 - 500 000	6 940	2 163 237	-	-	4 211	29 311
48	500 000 - 1 Mill.	2 004	1 273 733	-	-	1 203	8 280
49	1 Mill. und mehr	910	2 077 937	-	-	497	3 398
50	Zusammen	511 718	35 180 908	-	-	292 146	1 939 452
51	Verlustfälle	15 338	705 405-	-	-	5 224	35 894

1) ohne nichtveranlagte Steuerpflichtige

Einkommen der unbeschränkt Lohn- und Einkommensteuerpflichtigen
Größenklassen des Gesamtbetrags der Einkünfte

Kinderfreibeträge				Tariffrei- betrag (§32 Abs.8 EStG)		Härteaus- gleich (§46 Abs.3 EStG und § 70 EStDV)		Zu versteuerndes Einkommen		Lfd. Nr.
darunter 1)										
volle		halbe								
Steuer- pflichtige	1000 DM	Steuer- pflichtige	1000 DM	Steuer- pflichtige	1000 DM	Steuer- pflichtige	1000 DM	Steuer- pflichtige	1000 DM	
pflichtige insgesamt										
1 693	10 453	2 478	6 829	12 711	8 869	1 462	574	37 395	62 949	1
3 288	20 208	4 207	11 653	15 758	11 301	1 478	568	48 923	250 595	2
4 364	27 066	5 259	14 567	15 457	11 291	1 614	616	58 518	472 427	3
6 001	36 739	6 719	18 608	18 360	13 753	1 935	751	53 290	615 434	4
8 610	52 178	9 676	27 279	25 242	19 114	2 082	787	55 767	862 430	5
12 210	74 722	13 058	37 240	33 313	25 878	2 628	982	64 986	1 246 827	6
31 080	198 736	24 715	70 657	60 113	50 518	3 060	1 186	140 240	3 683 883	7
38 465	251 563	20 550	68 041	44 239	42 443	3 034	1 159	136 871	4 798 442	8
40 791	269 493	16 171	43 174	38 075	40 928	3 430	1 291	111 342	4 876 292	9
53 294	347 104	14 216	40 952	43 310	48 962	1 170	454	121 727	6 713 639	10
56 106	360 315	11 389	32 526	34 461	39 729	1 117	44	118 155	8 614 635	11
46 994	302 231	8 786	25 406	20 253	23 255	18	7	100 987	12 013 890	12
4 128	28 732	875	2 620	1 147	1 269	-	-	8 796	2 718 313	13
1 178	8 097	267	747	227	247	-	-	2 580	1 634 218	14
501	3 406	123	371	68	74	-	-	1 219	2 882 372	15
308 703	1 991 043	137 469	390 670	362 734	337 631	22 028	6 420	1 059 796	51 445 345	16
5 815	38 479	4 636	13 418	13 945	11 168	1 026	366			17
nach der Grundtabelle besteuert										
567	2 957	2 335	6 406	10 519	6 303	1 268	493	33 090	56 759	18
981	5 023	3 892	10 752	12 618	7 565	1 205	463	42 972	227 162	19
1 289	6 772	4 771	13 182	12 012	7 202	1 285	480	46 941	407 619	20
1 720	8 774	6 040	16 601	13 712	8 224	1 425	551	41 493	502 314	21
2 670	13 724	8 625	24 171	18 519	11 110	1 438	532	42 363	680 701	22
3 648	18 739	11 521	32 633	23 344	14 004	1 720	635	46 644	953 958	23
7 204	37 252	20 556	58 191	35 796	21 475	1 619	228	94 331	2 683 092	24
6 122	31 412	15 311	42 907	17 627	10 574	59	23	79 765	3 038 332	25
3 863	19 773	9 166	25 615	7 862	4 717	14	5	49 363	2 349 722	26
2 913	15 111	6 522	18 097	4 952	2 969	13	6	38 367	2 266 990	27
1 720	9 086	3 872	10 952	2 679	1 607	5	3	22 540	1 720 246	28
1 112	6 193	2 545	7 404	1 726	1 035	-	-	14 105	1 775 452	29
158	874	386	1 172	175	105	-	-	1 858	585 543	30
53	275	106	289	43	26	-	-	580	368 962	31
27	176	68	203	12	7	-	-	309	807 900	32
34 047	176 152	95 716	268 553	161 596	96 923	9 051	3 419	554 721	18 424 651	33
943	5 146	3 866	11 124	9 148	5 484	639	220			34
nach der Splittingtabelle besteuert										
1 126	7 486	143	423	2 192	2 567	194	81	4 305	6 189	35
2 307	15 185	315	901	3 140	3 736	273	106	5 951	23 433	36
3 076	20 294	488	1 406	3 445	4 089	329	135	9 577	64 908	37
4 281	27 965	679	2 007	4 648	5 529	510	200	11 797	113 119	38
5 940	38 454	1 051	3 109	6 723	8 004	644	255	14 404	181 729	39
8 562	55 983	1 537	4 607	9 969	11 874	908	347	18 342	291 869	40
23 876	161 484	4 159	12 466	24 318	29 043	2 441	958	45 909	1 000 791	41
32 343	220 151	6 239	15 134	26 612	31 869	2 975	1 136	57 106	1 750 110	42
36 928	249 720	6 005	17 559	30 213	36 212	3 416	1 286	61 979	2 526 570	43
50 381	331 993	7 694	22 855	38 358	45 993	1 157	448	83 360	4 446 649	44
54 886	351 229	7 497	21 575	31 782	38 121	112	42	95 615	6 894 390	45
45 882	296 038	6 241	18 002	18 527	22 219	18	7	86 882	10 238 438	46
3 970	27 858	489	1 449	972	1 164	-	-	6 938	2 132 770	47
1 125	7 822	161	458	184	221	-	-	2 000	1 266 256	48
474	3 230	55	168	56	67	-	-	910	2 074 472	49
274 656	1 814 891	41 753	122 117	201 139	240 708	12 977	5 002	506 075	33 020 694	50
4 872	33 333	770	2 294	4 797	5 684	387	146			51

7. Berechnung der festgesetzten aus der tariflichen nach Grund-/Splittingtabellen-Gliederung und

Lfd. Nr.	Gesamtbetrag der Einkünfte von . . . bis unter . . . DM	Tarifliche Einkommensteuer		insgesamt		ausländische Steuern (§ 34c Abs. 1 u. 6 EStG und § 12 AStG)	
		Steuerpflichtige	1000 DM	Fälle	1000 DM	Steuerpflichtige	1000 DM
Einkommensteuer							
1	1 - 5 000	6 040	970	808	22	6	0
2	5 000 - 10 000	24 674	7 337	8 121	362	81	4
3	10 000 - 15 000	46 518	33 348	17 568	1 847	216	10
4	15 000 - 20 000	46 453	60 694	15 728	2 814	262	22
5	20 000 - 25 000	53 093	102 719	14 166	3 623	229	27
6	25 000 - 30 000	62 988	168 783	13 947	4 531	278	29
7	30 000 - 40 000	138 791	582 158	27 685	11 546	527	56
8	40 000 - 50 000	136 576	838 746	30 062	14 241	658	83
9	50 000 - 60 000	111 217	898 024	28 641	15 523	597	93
10	60 000 - 75 000	121 638	1 306 894	37 135	23 293	994	184
11	75 000 - 100 000	118 104	1 806 243	44 071	34 562	1 278	219
12	100 000 - 250 000	100 952	3 116 612	66 826	128 644	2 831	897
13	250 000 - 500 000	8 790	1 061 030	9 885	119 294	825	840
14	500 000 - 1 Mill.	2 578	744 309	3 283	103 389	423	613
15	1 Mill. und mehr	1 218	1 375 864	1 739	207 662	322	456
16	Insgesamt	979 630	12 103 732	319 665	671 353	9 527	4 531
17	Verlustfälle						
Einkommensteuerpflichtige							
18	1 - 5 000	5 085	882	507	18		
19	5 000 - 10 000	22 810	6 846	7 667	341		
20	10 000 - 15 000	43 243	31 810	16 723	1 797	206	9
21	15 000 - 20 000	38 873	55 983	12 698	2 693	228	21
22	20 000 - 25 000	41 303	90 646	10 140	3 095	176	23
23	25 000 - 30 000	46 362	143 995	9 414	3 564	210	24
24	30 000 - 40 000	94 165	473 338	17 217	8 393	351	47
25	40 000 - 50 000	79 719	604 803	17 133	9 008	425	62
26	50 000 - 60 000	49 333	513 044	14 566	8 559	343	66
27	60 000 - 75 000	38 355	543 441	16 489	11 339	491	103
28	75 000 - 100 000	22 632	464 023	13 495	14 195	545	117
29	100 000 - 250 000	14 097	617 620	13 031	50 216	817	302
30	250 000 - 500 000	1 856	262 477	2 019	34 501	219	467
31	500 000 - 1 Mill.	578	177 282	702	25 646	116	336
32	1 Mill. und mehr	309	390 274	406	58 862	76	531
33	Zusammen	498 620	4 376 464	162 307	232 228	4 295	2 112
34	Verlustfälle						
Einkommensteuerpflichtige							
35	1 - 5 000	955	88	201	5		
36	5 000 - 10 000	1 864	491	454	21		
37	10 000 - 15 000	3 275	1 538	845	50	11	0
38	15 000 - 20 000	7 580	4 711	3 030	221	34	0
39	20 000 - 25 000	11 790	12 073	4 026	528	53	3
40	25 000 - 30 000	16 626	24 788	4 533	866	68	4
41	30 000 - 40 000	44 626	108 821	10 468	3 152	166	9
42	40 000 - 50 000	56 857	233 944	12 929	5 233	233	21
43	50 000 - 60 000	61 884	384 980	14 075	6 964	254	26
44	60 000 - 75 000	83 283	763 453	20 646	11 954	503	81
45	75 000 - 100 000	95 572	1 342 219	30 576	20 368	733	103
46	100 000 - 250 000	86 855	2 498 993	53 795	78 428	2 014	595
47	250 000 - 500 000	6 934	798 553	7 866	84 793	606	373
48	500 000 - 1 Mill.	2 000	567 027	2 581	77 743	307	278
49	1 Mill. und mehr	909	985 589	1 333	148 800	246	925
50	Zusammen	481 010	7 727 268	167 358	439 125	5 232	2 419
51	Verlustfälle	49	24	-	-	-	-

Einkommensteuer für die unbeschränkt Lohn- und Einkommensteuerpflichtigen
Größenklassen des Gesamtbetrags der Einkünfte

Ermäßigungsbeiträge								Festgesetzte Einkommen- steuer		Lfd. Nr.
darunter: für/durch										
bei Einkünften aus Land- und Forstwirtschaft (§34e EStG)		Baukindergeld (§34f EStG)		Spenden an						
				politische Parteien (§34g Nr.1 EStG)		unabhängige Wählergemeinschaften (§34g Nr.2 EStG)				
Steuer- pflichtige	1000 DM	Steuer- pflichtige	1000 DM	Steuer- pflichtige	1000 DM	Steuer- pflichtige	1000 DM	Steuer- pflichtige	1000 DM	

pflichtige insgesamt

-	-	-	-	50	2	-	-	6 012	948	1
-	-	-	-	195	12	-	-	24 636	6 975	2
3	1	-	-	463	34	14	1	46 480	31 501	3
-	-	21	7	577	53	-	1	46 402	57 881	4
8	7	43	21	556	57	22	2	53 038	99 096	5
3	4	104	72	745	83	23	2	82 910	164 252	6
11	14	389	356	1 822	239	53	3	138 594	570 613	7
13	20	822	861	2 408	317	60	6	138 336	824 505	8
10	10	1 325	1 573	2 583	384	66	6	110 993	882 501	9
10	7	2 671	3 252	3 728	590	94	9	121 387	1 283 602	10
14	16	4 884	5 611	4 899	935	84	12	117 990	1 771 680	11
27	26	7 144	7 847	6 634	1 750	110	15	100 925	2 987 968	12
5	4	734	832	653	225	13	1	8 788	941 736	13
-	-	221	250	235	93	-	-	2 578	640 920	14
-	-	97	109	148	78	3	3	1 218	1 168 201	15
108	114	18 465	20 795	25 674	4 855	571	64	978 285	11 432 379	16
-	-	-	-	-	-	-	-	676	78	17

nach der Grundtabelle besteuert

-	-	-	-	30	2	-	-	5 070	884	18
-	-	-	-	152	8	11	1	22 783	6 505	19
3	1	3	2	413	30	12	1	43 215	30 012	20
-	-	13	6	427	38	12	1	38 851	53 390	21
3	5	22	12	374	35	15	1	41 279	87 551	22
-	-	55	43	452	49	13	1	46 331	140 331	23
-	-	155	148	1 109	132	32	3	94 119	484 944	24
4	7	245	227	1 365	167	30	2	79 682	595 795	25
6	4	264	253	1 284	180	17	2	49 323	504 485	26
4	4	319	293	1 430	214	29	3	38 350	532 102	27
3	1	234	223	1 155	218	12	2	22 531	449 825	28
5	3	153	152	684	171	15	2	14 096	557 404	29
-	-	17	16	95	23	-	-	1 856	227 976	30
-	-	7	9	39	12	-	-	578	151 636	31
-	-	3	2	35	13	-	-	309	331 412	32
34	31	1 490	1 384	9 044	1 292	202	18	498 373	4 144 236	33
-	-	-	-	-	-	-	-	627	54	34

nach der Splittingtabelle besteuert

-	-	-	-	20	1	-	-	942	83	35
-	-	-	-	43	4	3	0	1 853	470	36
-	-	-	-	50	4	-	-	3 255	1 489	37
-	-	8	1	150	15	6	0	7 551	4 490	38
5	3	21	9	182	21	7	1	11 759	11 545	39
-	-	49	29	293	35	10	1	16 579	23 921	40
-	-	234	208	713	107	21	1	44 475	105 568	41
9	13	577	534	1 043	151	30	4	55 553	228 710	42
4	6	1 062	1 321	2 279	204	38	4	61 670	378 016	43
6	4	2 352	2 958	3 744	375	55	6	83 037	761 499	44
11	16	4 650	6 388	7 744	717	72	10	95 459	1 321 852	45
22	23	6 991	7 696	5 950	1 580	95	14	85 829	2 420 555	46
-	-	717	817	558	203	-	-	6 932	713 760	47
-	-	214	241	195	81	6	2	2 000	489 284	48
-	-	94	107	111	55	3	3	909	835 790	49
74	83	16 975	19 411	16 630	3 553	359	46	479 913	7 288 143	50
-	-	-	-	-	-	-	-	49	24	51

8. Berechnung der verbleibenden Einkommensteuer aus der festgesetzten nach Grund-/Splittungtabellen-Gliederung und

Lfd. Nr.	Gesamtbetrag der Einkünfte von ... bis unter ... DM	Festgesetzte Einkommensteuer		Auf die festgesetzte anzurechnende	
				insgesamt	
		Steuer- pflichtige	1000 DM	Fälle	1000 DM
Einkommensteuer					
1	1 - 5 000	6 012	948	27 018	10 820
2	5 000 - 10 000	24 636	6 975	38 000	27 794
3	10 000 - 15 000	46 480	31 501	45 043	51 694
4	15 000 - 20 000	46 402	57 881	45 241	78 776
5	20 000 - 25 000	53 038	99 096	52 863	121 707
6	25 000 - 30 000	52 910	164 252	63 885	189 893
7	30 000 - 40 000	138 594	570 613	142 967	628 592
8	40 000 - 50 000	136 335	824 505	144 693	891 134
9	50 000 - 60 000	110 993	882 501	121 733	935 272
10	60 000 - 75 000	121 387	1 283 602	138 033	1 336 134
11	75 000 - 100 000	117 990	1 771 680	139 707	1 801 371
12	100 000 - 250 000	100 925	2 987 968	136 281	2 586 495
13	250 000 - 500 000	8 788	941 735	14 093	416 264
14	500 000 - 1 Mill.	2 578	640 920	4 805	240 294
15	1 Mill. und mehr	1 218	1 168 201	2 579	515 539
16	Insgesamt	978 286	11 432 379	1 117 941	9 831 778
17	Verlustfälle	676	78	21 316	117 358
Einkommensteuerpflichtige					
18	1 - 5 000	5 070	864	25 177	10 087
19	5 000 - 10 000	22 783	6 505	33 479	24 611
20	10 000 - 15 000	43 215	30 012	37 526	44 214
21	15 000 - 20 000	38 851	53 390	36 251	65 414
22	20 000 - 25 000	41 279	87 551	39 518	98 258
23	25 000 - 30 000	46 331	140 331	45 599	149 534
24	30 000 - 40 000	94 119	464 944	95 195	481 919
25	40 000 - 50 000	79 682	595 795	83 408	610 955
26	50 000 - 60 000	49 323	504 485	53 634	510 708
27	60 000 - 75 000	38 350	532 102	44 035	528 581
28	75 000 - 100 000	22 531	449 828	27 746	418 397
29	100 000 - 250 000	14 096	567 404	17 593	365 025
30	250 000 - 500 000	1 856	227 976	2 389	85 195
31	500 000 - 1 Mill.	578	151 636	934	56 270
32	1 Mill. und mehr	309	331 412	582	147 805
33	Zusammen	498 373	4 144 236	543 176	3 597 972
34	Verlustfälle	627	54	14 330	45 464
Einkommensteuerpflichtige					
35	1 - 5 000	942	83	1 841	733
36	5 000 - 10 000	1 853	470	4 521	3 184
37	10 000 - 15 000	3 265	1 489	7 517	7 479
38	15 000 - 20 000	7 551	4 490	9 980	13 362
39	20 000 - 25 000	11 759	11 545	13 345	23 449
40	25 000 - 30 000	16 579	23 921	18 286	40 359
41	30 000 - 40 000	44 475	105 668	47 772	146 674
42	40 000 - 50 000	55 653	228 710	61 285	280 178
43	50 000 - 60 000	61 670	378 016	68 099	424 563
44	60 000 - 75 000	83 037	751 499	93 998	807 553
45	75 000 - 100 000	95 459	1 321 852	111 961	1 382 974
46	100 000 - 250 000	85 829	2 420 555	118 588	2 220 470
47	250 000 - 500 000	6 932	713 750	11 704	331 068
48	500 000 - 1 Mill.	2 000	489 284	3 871	184 024
49	1 Mill. und mehr	909	836 790	1 997	367 735
50	Zusammen	479 913	7 288 143	574 765	5 233 806
51	Verlustfälle	49	24	6 986	71 894

Einkommensteuer für die unbeschränkt Lohn- und Einkommensteuerpflichtigen
Größenklassen des Gesamtbetrags der Einkünfte

Einkommensteuer Beträge		Steuernachforderung		Steuererstattung		Lfd. Nr.
darunter: einbehaltene Lohnsteuer						
Steuer- pflichtige	1000 DM	Steuer- pflichtige	1000 DM	Steuer- pflichtige	1000 DM	
pflichtige insgesamt						
25 133	10 384	1 312	147	24 158	10 017-	1
33 516	26 397	7 758	1 819	31 786	22 634-	2
38 260	49 364	16 423	8 765	33 730	28 958-	3
39 908	75 882	14 627	13 181	34 214	34 076-	4
47 129	119 106	13 519	17 060	39 849	39 666-	5
57 545	185 089	15 083	20 693	46 484	46 334-	6
129 695	621 287	30 569	48 196	102 919	106 176-	7
129 896	883 461	26 192	53 197	105 204	119 825-	8
106 308	928 372	22 196	56 895	85 984	109 666-	9
116 457	1 324 848	27 972	88 189	91 708	140 721-	10
112 788	1 784 825	28 457	142 423	88 817	172 096-	11
91 201	2 506 922	38 557	658 677	62 295	257 204-	12
6 024	316 103	6 861	576 323	1 934	50 851-	13
1 651	121 485	2 078	430 099	504	29 473-	14
767	94 718	993	738 308	226	86 646-	15
936 278	9 049 240	252 597	2 853 972	749 812	253 342-	16
16 661	53 417			17 669	117 291-	17
nach der Grundtabelle besteuert						
23 547	9 698	751	103	22 549	9 323-	18
29 814	23 446	7 049	1 649	27 902	19 750-	19
32 692	42 512	15 468	8 419	27 748	22 621-	20
32 195	63 502	11 833	12 017	26 807	24 041-	21
35 992	96 665	9 488	14 393	30 451	25 100-	22
41 667	147 529	10 249	16 711	33 743	25 914-	23
87 413	477 488	19 740	36 628	68 713	53 603-	24
75 358	607 277	15 234	36 573	59 537	51 735-	25
46 299	507 227	10 898	35 691	35 737	41 916-	26
35 318	523 460	10 158	48 690	26 709	45 169-	27
19 569	411 389	8 100	59 286	13 909	37 836-	28
9 332	338 537	8 191	241 433	5 881	40 054-	29
716	51 486	1 536	159 558	321	16 788-	30
228	22 368	462	103 798	116	8 432-	31
127	17 237	256	203 472	53	19 865-	32
470 267	3 339 823	129 413	988 433	380 176	442 145-	33
11 949	19 432	-	-	12 308	45 410-	34
nach der Splittingtabelle besteuert						
1 586	686	561	44	1 609	694-	35
3 702	2 951	709	170	3 884	2 884-	36
5 568	6 852	955	346	5 982	6 336-	37
7 713	12 379	2 794	1 163	7 407	10 035-	38
11 137	22 440	4 031	2 667	9 398	14 566-	39
15 878	38 559	4 834	3 982	12 741	20 420-	40
42 282	143 799	10 829	11 568	34 206	52 573-	41
54 538	276 184	10 958	18 623	45 667	68 091-	42
60 009	421 146	11 298	21 204	50 247	67 751-	43
81 139	801 388	17 814	39 499	64 999	95 553-	44
93 219	1 373 436	20 357	73 138	74 908	134 260-	45
81 869	2 168 385	30 366	417 244	56 414	217 150-	46
5 308	264 617	5 325	416 754	1 613	34 063-	47
1 423	99 117	1 616	326 301	388	21 041-	48
640	77 478	737	534 836	173	65 781-	49
466 011	5 709 417	123 184	1 865 539	369 636	811 197-	50
4 712	33 985			5 361	71 881-	51

9. Unbeschränkt Einkommensteuerpflichtige mit Einkünften
freien Berufen 1) nach Größenklassen der

Lfd. Nr.	Einkünfte aus freiberuflicher Tätigkeit von ... bis unter ... DM	Einkünfte aus freiberuflicher Tätigkeit 2)		Summe der positiven Einkünfte	Negative	
		Steuer- pflichtige	1000 DM		Insgesamt	
					Steuer- pflichtige	1000 DM
Freiberufler						
1	1 - 10 000	27 811	104 262	1 877 598	3 213	126 767
2	10 000 - 20 000	9 555	137 320	585 532	962	31 511
3	20 000 - 30 000	5 354	131 113	374 396	584	16 152
4	30 000 - 40 000	3 454	119 802	265 456	444	11 689
5	40 000 - 50 000	2 509	112 124	208 768	386	9 975
6	50 000 - 60 000	1 867	102 051	193 686	294	11 692
7	60 000 - 75 000	2 080	139 270	221 310	408	27 033
8	75 000 - 100 000	2 500	216 716	337 471	571	25 771
9	100 000 - 200 000	4 816	682 248	1 945 367	1 469	63 991
10	200 000 - 500 000	3 422	1 022 114	1 272 252	1 677	148 606
11	500 000 und mehr	878	802 438	958 891	574	182 975
12	Insgesamt	64 246	3 569 457	7 240 727	10 582	658 161
13	Negative Einkünfte	9 241	100 313	730 712	9 115	180 868
Rechtsanwälte und Notare						
14	1 - 10 000	385	1 744	27 974	42	886
15	10 000 - 20 000	243	3 620	16 854	28	598
16	20 000 - 30 000	247	6 073	20 244	26	608
17	30 000 - 40 000	196	6 779	15 037	19	463
18	40 000 - 50 000	198	8 792	16 421	30	1 118
19	50 000 - 60 000	190	10 386	17 042	29	917
20	60 000 - 75 000	211	14 107	20 780	37	1 754
21	75 000 - 100 000	292	25 259	38 202	58	3 621
22	100 000 - 200 000	517	72 931	102 960	154	6 602
23	200 000 - 500 000	377	114 206	143 557	186	28 776
24	500 000 und mehr	154	144 078	166 631	98	37 217
25	Zusammen	3 010	407 976	585 694	706	82 562
26	Negative Einkünfte	357	6 088	50 439	347	21 914
Wirtschaftsprüfer, vereidigte Buchprüfer						
27	1 - 10 000	226	931	21 882	40	2 031
28	10 000 - 20 000	150	2 144	26 282	37	9 428
29	20 000 - 30 000	81	1 997	14 463	19	1 242
30	30 000 - 40 000	58	2 020	9 388	12	838
31	40 000 - 50 000	48	2 166	5 142	12	214
32	50 000 - 60 000	29	1 575	5 681	5	332
33	60 000 - 75 000	34	2 241	7 800	10	3 515
34	75 000 - 100 000	43	3 729	8 360	12	4 279
35	100 000 - 200 000	78	10 918	17 569	35	4 609
36	200 000 - 500 000	48	14 701	24 954	24	3 084
37	500 000 und mehr	14	14 505	27 035	8	10 468
38	Zusammen	809	56 926	168 353	214	40 039
39	Negative Einkünfte	170	1 773	25 968	168	10 875
Steuerberater und						
40	1 - 10 000	149	577	13 521	33	771
41	10 000 - 20 000	59	860	5 551	14	121
42	20 000 - 30 000	68	1 702	9 512	14	940
43	30 000 - 40 000	58	2 051	4 802	11	281
44	40 000 - 50 000	46	2 096	5 129	7	188
45	50 000 - 60 000	58	3 193	6 598	16	490
46	60 000 - 75 000	67	4 525	7 096	19	287
47	75 000 - 100 000	124	10 771	17 351	42	1 200
48	100 000 - 200 000	317	45 774	61 511	137	4 420
49	200 000 - 500 000	263	79 272	98 160	157	10 197
50	500 000 und mehr	49	48 866	57 400	37	17 076
51	Zusammen	1 258	199 687	286 629	487	36 971
52	Negative Einkünfte	97	1 085	19 002	97	8 785

1) Erfaßt ist die freiberufliche Tätigkeit des Ehegatten mit den höheren Einkünften.
2) nur des überwiegend freiberuflich tätigen (ohne Ehegatten)

aus freiberuflicher Tätigkeit in ausgewählten
Einkünfte aus freiberuflicher Tätigkeit

Einkünfte		Gesamtbetrag der Einkünfte	Zu versteuerndes Einkommen	Festgesetzte Einkommen- steuer	Lfd. Nr.
darunter aus Vermietung und Verpachtung					
Steuer- pflichtige	1000 DM				
insgesamt					
2 199	99 462	745 774	503 871	351 532	1
669	22 693	551 755	460 711	105 401	2
434	10 459	357 107	298 423	70 724	3
330	7 896	252 890	210 731	47 345	4
293	7 525	198 307	165 598	36 872	5
231	9 380	181 599	156 552	38 681	6
319	23 799	193 733	176 693	41 186	7
468	19 621	311 195	271 851	69 084	8
1 253	53 094	880 449	781 868	220 487	9
1 492	114 200	1 123 077	1 039 599	355 166	10
538	146 278	775 734	726 974	284 898	11
8 226	514 406	5 571 520	5 792 870	1 521 375	12
927	62 482	548 489	515 970	139 945	13
einschl. Patentanwälte					
26	455	25 967	23 423	5 943	14
18	383	16 163	13 471	3 305	15
20	604	19 557	16 545	4 285	16
16	446	14 513	12 338	2 593	17
26	936	15 252	12 266	2 658	18
21	480	16 096	13 733	2 998	19
32	1 159	18 975	16 317	3 499	20
51	1 963	34 678	30 310	7 416	21
132	6 015	96 296	86 354	25 206	22
162	17 138	114 692	110 782	37 889	23
92	29 381	129 384	118 994	46 381	24
596	58 937	502 484	454 531	142 176	25
58	12 151	28 411	30 565	9 005	26
und sonstige Wirtschaftsberater					
27	1 499	19 789	17 475	4 901	27
31	8 120	18 777	14 182	4 078	28
16	672	13 184	12 283	3 522	29
10	657	8 515	7 392	2 252	30
10	159	4 896	4 284	1 094	31
4	273	5 335	4 872	1 451	32
10	3 496	4 081	6 418	2 206	33
11	4 155	4 085	6 116	1 716	34
26	2 754	12 941	13 530	3 953	35
19	2 474	21 866	17 398	6 343	36
7	9 300	15 560	18 419	7 859	37
171	33 557	128 008	122 372	39 394	38
24	8 789	15 052	13 521	3 650	39
Steuerbevollmächtigte					
25	707	12 590	10 970	2 834	40
14	120	5 332	4 586	1 162	41
12	672	7 486	6 601	1 981	42
8	276	4 470	3 653	770	43
7	149	4 878	4 097	1 028	44
12	474	6 077	5 137	1 255	45
17	223	6 754	5 878	1 364	46
36	1 117	18 098	13 676	3 432	47
114	3 369	56 984	50 643	14 000	48
145	8 699	87 929	79 901	26 525	49
34	15 019	40 322	32 593	11 981	50
424	30 824	248 919	217 744	66 333	51
24	6 672	10 154	8 884	2 504	52

Lfd. Nr.	Einkünfte aus freiberuflicher Tätigkeit von ... bis unter ... DM	Einkünfte aus freiberuflicher Tätigkeit 2)		Summe der positiven Einkünfte	Negative	
					Insgesamt	
		Steuer- pflichtige	1000 DM		Steuer- pflichtige	1000 DM
Ärzte						
53	1 - 10 000	1 556	5 664	149 233	247	9 332
54	10 000 - 20 000	587	8 541	62 098	93	2 249
55	20 000 - 30 000	365	9 033	34 687	57	878
56	30 000 - 40 000	321	11 164	30 923	49	1 006
57	40 000 - 50 000	244	10 996	23 621	39	893
58	50 000 - 60 000	242	13 241	26 601	46	1 160
59	60 000 - 75 000	355	23 871	39 439	60	856
60	75 000 - 100 000	495	43 138	65 237	98	1 954
61	100 000 - 200 000	1 399	202 053	262 944	383	11 324
62	200 000 - 500 000	1 186	349 561	427 469	558	34 105
63	500 000 und mehr	237	196 403	219 389	158	33 276
64	Zusammen	6 987	873 666	1 341 540	1 788	97 033
65	Negative Einkünfte	807	24 526	54 461	795	27 553
Zahnärzte einschl. Dentisten,						
66	1 - 10 000	120	560	7 296	8	305
67	10 000 - 20 000	88	1 323	3 746	9	260
68	20 000 - 30 000	73	1 765	3 809		
69	30 000 - 40 000	50	1 747	3 390	4	50
70	40 000 - 50 000	57	2 544	4 635	8	93
71	50 000 - 60 000	52	2 884	4 314		
72	60 000 - 75 000	111	7 482	9 944	19	378
73	75 000 - 100 000	189	16 454	21 798	36	1 143
74	100 000 - 200 000	584	85 839	109 499	150	5 735
75	200 000 - 500 000	561	168 850	199 430		
76	500 000 und mehr	112	86 334	97 067	76	14 757
77	Zusammen	1 997	375 781	464 930	569	40 440
78	Negative Einkünfte	221	9 177	10 256	221	9 834
Tier						
79	1 - 10 000	59	238	4 143	7	75
80	10 000 - 20 000	27	389	1 544	4	8
81	20 000 - 30 000	25	609	1 192		
82	30 000 - 40 000	19	660	1 822	3	103
83	40 000 - 50 000	9	383	591		
84	50 000 - 60 000	17	925	1 565		
85	60 000 - 75 000	22	1 476	2 210	4	76
86	75 000 - 100 000	15	1 312	1 811	4	86
87	100 000 - 200 000	11	1 688	1 879	7	713
88	200 000 - 500 000	4	1 074	1 215		
89	500 000 und mehr	-	-	-		
90	Zusammen	208	8 756	17 774	34	1 145
91	Negative Einkünfte	46	684	2 070	46	727
Heilpraktiker und						
92	1 - 10 000	715	2 905	37 779	77	2 103
93	10 000 - 20 000	387	5 641	16 564	29	598
94	20 000 - 30 000	284	6 942	13 813	31	759
95	30 000 - 40 000	234	8 120	15 467	15	203
96	40 000 - 50 000	186	8 286	12 233	29	510
97	50 000 - 60 000	131	7 144	10 199	15	175
98	60 000 - 75 000	123	8 252	10 947	28	631
99	75 000 - 100 000	145	12 629	15 556	43	544
100	100 000 - 200 000	157	20 309	25 874	51	2 819
101	200 000 - 500 000	45	13 034	14 644	20	1 295
102	500 000 und mehr	11	11 636	15 120	8	3 147
103	Zusammen	2 418	104 899	188 195	346	12 782
104	Negative Einkünfte	418	4 108	21 163	412	4 798

aus freiberuflicher Tätigkeit in ausgewählten
Einkünfte aus freiberuflicher Tätigkeit

Einkünfte		Gesamtbetrag der Einkünfte	Zu versteuerndes Einkommen	Festgesetzte Einkommen- steuer	Lfd. Nr.
darunter aus Vermietung und Verpachtung					
Steuer- pflichtige	1000 DM				
182	7 561	139 384	121 068	30 289	53
74	1 659	59 565	51 055	14 331	54
51	838	33 538	27 020	6 451	55
39	895	29 786	24 186	5 873	56
30	784	22 678	18 398	4 173	57
38	1 084	25 361	21 001	4 890	58
49	731	38 435	31 304	7 175	59
80	1 670	63 143	53 222	13 113	60
336	9 903	251 344	218 115	60 757	61
504	30 574	393 192	360 055	120 625	62
152	30 038	186 092	179 080	67 942	63
1 535	85 736	1 242 517	1 104 504	335 621	64
74	1 237	26 654	31 927	7 439	65
aber ohne Zahntechniker					
4	131	6 932	5 815	1 439	66
5	26	3 448	2 614	467	67
.	.	3 704	2 498	455	68
4	34	3 321	2 585	539	69
7	90	4 520	3 550	743	70
.	.	4 157	3 254	675	71
13	308	9 533	7 402	1 522	72
29	694	20 615	16 642	3 902	73
135	5 394	103 688	90 729	25 390	74
71	10 338	181 901	166 737	57 422	75
500	31 453	424 127	381 090	122 494	77
10	385	414	4 830	1 049	78
ärzte					
6	71	4 052	3 434	889	79
-	-	1 525	1 165	228	80
-	-	1 145	752	124	81
-	-	1 519	1 209	296	82
-	-	591	408	65	83
.	.	1 555	1 274	254	84
3	76	2 133	1 733	365	85
4	86	1 726	1 313	284	86
6	696	1 167	1 375	311	87
-	-	1 183	1 077	322	88
23	1 006	16 607	13 742	3 149	90
3	57	1 328	1 208	253	91
sonstige Heilberufe					
59	1 339	35 604	29 252	6 151	92
19	325	15 910	12 306	2 192	93
21	641	13 021	9 892	1 739	94
10	197	15 238	12 420	2 370	95
22	353	11 721	9 279	1 698	96
12	133	10 014	8 091	1 603	97
23	590	10 316	8 321	1 638	98
35	320	15 008	12 418	2 687	99
39	2 395	23 039	20 352	5 273	100
15	735	13 347	12 222	4 048	101
7	2 421	11 971	11 309	4 512	102
262	9 447	175 188	145 872	33 912	103
28	555	16 349	13 635	2 934	104

Lfd. Nr.	Einkünfte aus freiberuflicher Tätigkeit von ... bis unter ... DM	Einkünfte aus freiberuflicher Tätigkeit 2)		Summe der positiven Einkünfte	Negative	
					Insgesamt	
		Steuer- pflichtige	1000 DM		Steuer- pflichtige	1000 DM
Architekten einschl. Garten- und Vermessungsingenieure, Bauingenieure,						
105	1 - 10 000	1 352	5 891	86 816	196	5 468
106	10 000 - 20 000	685	10 165	41 803	80	2 712
107	20 000 - 30 000	526	13 077	33 139	67	4 462
108	30 000 - 40 000	468	16 367	31 265	74	1 612
109	40 000 - 50 000	398	17 847	28 977	62	2 003
110	50 000 - 60 000	285	16 556	26 001	39	946
111	60 000 - 75 000	347	23 161	32 460	73	2 593
112	75 000 - 100 000	381	33 019	48 798	91	5 240
113	100 000 - 200 000	724	101 588	157 439	245	13 781
114	200 000 - 500 000	444	136 023	187 534	240	24 309
115	500 000 und mehr	167	157 435	205 503	102	25 214
116	Zusammen	5 777	540 111	859 738	1 269	89 340
117	Negative Einkünfte	788	11 246	93 258	785	23 490
sonstige Ingenieure, Techniker, Chemiker,						
118	1 - 10 000	567	2 396	42 733	80	2 463
119	10 000 - 20 000	255	3 633	15 764	31	703
120	20 000 - 30 000	143	3 482	9 613	21	441
121	30 000 - 40 000	116	4 072	10 507	26	517
122	40 000 - 50 000	102	4 547	8 770	20	408
123	50 000 - 60 000	69	3 820	6 147	11	275
124	60 000 - 75 000	84	5 668	10 947	18	12 652
125	75 000 - 100 000	92	8 035	12 256	16	498
126	100 000 - 200 000	169	23 878	31 354	53	2 824
127	200 000 - 500 000	99	30 658	37 834	43	2 950
128	500 000 und mehr	41	40 681	51 367	30	14 162
129	Zusammen	1 737	130 869	237 295	349	37 892
130	Negative Einkünfte	285	2 618	25 442	280	7 795
künstlerische						
131	1 - 10 000	4 493	17 767	216 666	324	5 508
132	10 000 - 20 000	1 644	23 181	76 849	87	2 501
133	20 000 - 30 000	774	18 840	43 474	62	1 101
134	30 000 - 40 000	381	13 053	26 333	38	546
135	40 000 - 50 000	261	11 655	22 143	25	380
136	50 000 - 60 000	159	8 690	16 104	24	913
137	60 000 - 75 000	165	11 009	18 802	31	638
138	75 000 - 100 000	192	16 600	30 603	45	1 167
139	100 000 - 200 000	204	27 220	43 926	48	1 819
140	200 000 - 500 000	72	21 604	29 789	35	3 239
141	500 000 und mehr	15	20 566	25 175	10	4 267
142	Zusammen	8 360	190 181	549 862	729	22 071
143	Negative Einkünfte	1 852	11 015	112 693	1 830	13 977
sonstige						
144	1 - 10 000	18 189	65 589	269 557	2 159	97 825
145	10 000 - 20 000	5 430	77 823	318 476	550	12 336
146	20 000 - 30 000	2 768	67 594	190 648	281	4 578
147	30 000 - 40 000	1 553	53 779	116 719	193	6 072
148	40 000 - 50 000	960	42 812	81 107	154	4 167
149	50 000 - 60 000	635	34 638	73 437	100	6 329
150	60 000 - 75 000	561	37 488	61 085	109	3 653
151	75 000 - 100 000	532	45 769	77 501	126	6 049
152	100 000 - 200 000	656	90 049	130 417	206	9 346
153	200 000 - 500 000	323	93 130	127 662	166	23 144
154	500 000 und mehr	78	71 936	94 205	47	22 388
155	Zusammen	31 685	680 606	2 540 716	4 091	195 886
156	Negative Einkünfte	4 200	27 991	315 956	4 134	51 123

aus freiberuflicher Tätigkeit in ausgewählten
Einkünfte aus freiberuflicher Tätigkeit

Einkünfte		Gesamtbetrag der Einkünfte	Zu versteuerndes Einkommen	Festgesetzte Einkommen- steuer	Lfd. Nr.
darunter aus Vermietung und Verpachtung					
Steuer- pflichtige	1000 DM				
Landschaftsarchitekten, Innenarchitekten, aber ohne Film- und Bühnenarchitekten					
135	4 277	81 068	66 838	15 003	105
70	2 217	38 977	32 973	7 527	106
55	2 633	28 574	24 372	5 213	107
60	1 008	29 561	24 880	5 143	108
46	893	26 916	23 440	4 956	109
34	877	25 003	21 412	5 030	110
52	1 480	29 799	26 057	5 600	111
75	3 652	43 501	39 050	9 732	112
211	12 329	143 540	129 278	35 613	113
213	19 863	143 164	131 200	45 172	114
95	19 438	179 228	158 031	63 456	115
1 046	68 668	769 332	677 532	202 445	116
117	8 502	69 643	70 479	22 758	117
Chemotechniker und Physiker					
53	1 839	40 185	35 120	8 599	118
17	188	15 002	12 953	2 890	119
14	214	9 159	7 741	1 559	120
17	306	9 979	8 449	1 949	121
13	294	8 342	7 244	1 689	122
9	242	5 856	4 923	1 103	123
14	12 565	1 723-	8 490	2 248	124
12	405	11 744	10 347	2 613	125
41	1 942	28 498	26 132	7 364	126
40	2 753	34 871	32 842	11 734	127
28	9 896	37 187	36 965	14 896	128
258	30 642	199 100	191 205	56 642	129
41	4 535	17 621	17 544	4 441	130
Berufe					
185	3 212	210 291	173 617	38 642	131
59	1 780	74 020	61 706	13 243	132
42	677	42 233	35 146	7 699	133
29	435	25 689	21 700	4 978	134
18	264	21 722	18 621	4 526	135
21	446	15 160	13 361	3 325	136
26	525	18 093	15 735	3 918	137
38	937	29 396	25 747	7 178	138
37	1 243	42 031	38 096	12 050	139
31	2 939	26 512	25 008	9 160	140
10	1 794	20 900	21 152	9 026	141
496	14 251	526 048	449 887	113 742	142
110	2 440	98 595	87 538	25 007	143
freie Berufe					
1 497	78 371	1 168 903	1 016 846	236 942	144
362	7 876	305 035	253 701	55 979	145
197	3 370	185 504	155 572	37 696	146
137	3 843	110 298	91 910	20 583	147
114	3 606	76 782	64 011	14 241	148
73	5 286	66 986	59 495	15 976	149
80	2 644	57 336	49 037	11 650	150
97	4 623	71 321	63 011	17 010	151
176	7 054	120 922	107 265	30 669	152
140	14 757	104 420	102 376	35 924	153
42	18 656	71 783	71 168	28 897	154
2 915	149 884	2 339 290	2 034 391	505 466	155
438	17 148	264 268	235 837	60 897	156

10. Unbeschränkt steuerpflichtige Lohn- und Einkommensbezieher nach der Summe der

Lfd. Nr.	Summe der Einkünfte von ... bis unter ... DM	Summe der Einkünfte		darunter:			
				Land- und Forst- wirtschaft		Gewerbe- betrieb	
		Fälle	1000 DM	Fälle	1000 DM	Fälle	1000 DM
Lohn- und Einkommens							
1	1 - 5 000	120 181	284 706	17	27	6 521	16 080
2	5 000 - 10 000	94 158	702 951	19	85	7 257	48 531
3	10 000 - 15 000	92 077	1 146 469	23	132	7 878	84 317
4	15 000 - 20 000	93 364	1 635 726	20	212	7 584	108 627
5	20 000 - 25 000	108 376	2 446 371	23	288	7 183	129 367
6	25 000 - 30 000	125 804	3 463 956	.	.	6 434	134 779
7	30 000 - 40 000	245 970	8 596 922	27	372	10 676	273 147
8	40 000 - 50 000	208 652	9 333 814	25	594	7 535	232 432
9	50 000 - 60 000	136 993	7 476 374	28	614	5 739	211 761
10	60 000 - 75 000	108 334	7 204 631	42	1 320	5 869	264 189
11	75 000 - 100 000	70 618	5 010 551	37	1 171	5 724	349 583
12	100 000 - 250 000	53 186	7 401 149	55	2 631	9 350	1 090 326
13	250 000 - 500 000	7 433	2 509 751	14	1 038	2 529	670 971
14	500 000 - 1 Mill.	2 350	1 580 342	7	2 635	1 028	510 107
15	1 Mill. und mehr	1 204	2 943 828	.	.	712	1 670 997
16	Insgesamt	1 468 700	62 737 352	347	43 287	92 019	5 795 215
17	Summe der Einkünfte negativ	60 951	1 319 427-	8	75	620	77 913
männliche Lohn- und							
18	1 - 5 000	47 109	115 556	9	16	4 309	11 057
19	5 000 - 10 000	46 747	350 974	10	47	5 335	36 792
20	10 000 - 15 000	45 787	567 969	16	91	6 098	67 197
21	15 000 - 20 000	40 941	715 662	14	164	5 917	87 538
22	20 000 - 25 000	46 216	1 043 481	17	213	5 687	106 769
23	25 000 - 30 000	56 453	1 555 421	6	97	5 044	111 628
24	30 000 - 40 000	124 247	4 357 833	21	320	8 483	230 205
25	40 000 - 50 000	121 750	5 469 581	19	506	5 974	196 678
26	50 000 - 60 000	91 074	4 975 739	23	469	4 659	179 894
27	60 000 - 75 000	76 637	5 105 778	34	1 139	4 888	228 111
28	75 000 - 100 000	56 390	4 812 139	29	1 026	4 853	302 430
29	100 000 - 250 000	46 349	6 460 507	47	2 172	8 172	959 158
30	250 000 - 500 000	6 607	2 229 447	.	.	2 222	588 714
31	500 000 - 1 Mill.	2 098	1 412 598	.	.	907	445 609
32	1 Mill. und mehr	1 066	2 651 114	.	.	628	1 522 569
33	Zusammen	809 471	41 813 798	255	41 919	73 176	5 074 249
34	Summe der Einkünfte negativ	25 575	1 047 965-	.	.	451	69 529
weibliche Lohn- und							
35	1 - 5 000	73 072	169 150	8	11	2 212	5 023
36	5 000 - 10 000	47 411	351 977	9	38	1 922	11 739
37	10 000 - 15 000	46 290	578 499	7	41	1 780	17 121
38	15 000 - 20 000	62 423	920 064	6	48	1 667	21 089
39	20 000 - 25 000	62 160	1 402 889	6	75	1 496	22 598
40	25 000 - 30 000	69 351	1 908 535	.	.	1 390	23 151
41	30 000 - 40 000	121 723	4 239 090	6	53	2 193	42 942
42	40 000 - 50 000	86 902	3 874 033	6	88	1 561	35 754
43	50 000 - 60 000	45 919	2 500 635	5	145	1 080	31 867
44	60 000 - 75 000	31 697	2 098 853	8	181	981	36 078
45	75 000 - 100 000	14 228	1 198 422	8	145	871	47 153
46	100 000 - 250 000	6 837	940 642	8	459	1 178	131 168
47	250 000 - 500 000	826	280 305	.	.	307	82 257
48	500 000 - 1 Mill.	252	167 745	.	.	121	64 599
49	1 Mill. und mehr	138	292 715	.	.	84	148 427
50	Zusammen	659 229	20 923 554	82	1 368	18 843	720 966
51	Summe der Einkünfte negativ	35 376	271 453-	.	.	169	8 384

Grund-/Splittingtabelle-Gliederung, Geschlecht und Größenklassen
individuellen Einkünfte

positive Einkünfte aus											Lfd. Nr.
selbständiger Arbeit		nicht- selbständiger Arbeit		Kapital- vermögen		Vermietung und Verpachtung		sonstigen Einkünften			
Fälle	1000 DM	Fälle	1000 DM	Fälle	1000 DM	Fälle	1000 DM	Fälle	1000 DM		
bezieher insgesamt											
4 274	11 295	70 764	168 566	17 806	25 134	2 111	4 100	35 144	88 081	1	
5 158	33 388	66 591	450 299	13 714	42 277	2 236	8 406	26 400	152 792	2	
4 771	44 496	71 452	817 692	15 394	65 085	2 434	13 159	20 329	156 167	3	
4 133	54 480	78 886	1 317 620	13 063	73 731	2 256	15 825	13 026	100 994	4	
3 679	56 361	97 591	2 150 993	10 925	67 814	2 063	18 621	8 856	60 977	5	
3 495	59 000	117 386	3 177 937	10 498	64 947	1 900	18 756	7 224	47 242	6	
6 277	121 168	233 591	8 067 566	20 674	118 965	3 559	37 387	10 966	61 135	7	
5 597	119 341	200 442	8 870 936	22 817	111 857	3 384	38 267	7 666	39 969	8	
4 967	116 436	131 012	7 046 364	22 294	106 191	3 130	35 311	5 167	30 894	9	
6 471	163 503	101 948	6 628 222	27 200	146 941	4 009	56 532	4 370	28 092	10	
7 990	251 774	63 817	5 201 910	26 067	195 159	4 397	82 948	3 216	23 562	11	
12 988	1 096 134	39 643	4 691 856	29 084	527 326	5 581	229 903	3 667	39 590	12	
2 910	771 360	3 419	698 543	5 747	370 934	1 600	127 053	823	18 062	13	
882	462 722	1 022	279 293	2 070	365 895	629	76 210	330	14 732	14	
359	334 312	600	209 713	1 108	845 643	403	105 817	249	28 670	15	
73 951	3 685 769	278 164	49 777 511	238 461	1 117 900	40 702	868 195	147 433	890 959	16	
710	55 571	42 815	154 913	3 669	167 114	527	21 183	1 652	13 740	17	
Einkommensbezieher											
2 594	7 435	28 587	72 046	5 869	9 381	840	2 012	11 346	31 554	18	
3 594	24 352	28 339	189 927	7 195	20 848	1 239	4 545	15 328	95 212	19	
3 355	33 327	28 964	333 078	9 558	40 659	1 550	8 339	12 972	107 935	20	
2 893	41 859	28 922	481 420	7 770	48 694	1 410	10 155	7 911	69 277	21	
2 571	43 173	37 179	822 485	5 854	44 454	1 253	12 537	4 995	39 823	22	
2 389	45 938	49 344	1 339 703	5 386	41 885	1 117	12 200	3 877	29 953	23	
4 193	93 991	113 733	3 955 532	10 736	74 550	2 010	24 783	5 742	34 589	24	
3 801	93 656	114 717	5 107 586	12 755	72 834	2 011	25 406	4 037	22 176	25	
3 513	93 124	85 936	4 648 531	13 826	68 895	1 996	23 237	2 775	17 110	26	
4 813	129 775	71 130	4 661 854	18 095	97 655	2 718	39 725	2 540	17 404	27	
6 443	204 378	50 558	4 177 959	20 202	136 796	3 230	56 622	2 128	15 773	28	
11 139	911 352	34 736	4 220 231	25 163	409 112	5 444	178 232	2 927	33 357	29	
2 632	695 770	3 032	652 046	5 138	308 499	1 373	102 374	711	15 694	30	
827	427 469	902	264 235	1 854	298 421	548	62 600	273	12 377	31	
343	324 022	526	197 366	985	745 212	358	93 311	218	15 483	32	
55 100	3 169 622	676 605	31 124 998	150 396	2 417 895	27 097	656 078	77 780	557 717	33	
513	53 332	14 059	117 665	2 370	149 178	405	18 107	1 163	11 624	34	
Einkommensbezieher											
1 680	3 859	42 177	96 520	11 937	15 753	1 271	2 088	23 798	56 527	35	
1 564	9 036	38 252	260 373	6 519	21 429	997	3 862	11 072	57 581	36	
1 416	11 168	42 488	484 614	5 836	24 426	884	4 820	7 357	48 232	37	
1 240	12 621	49 964	836 199	5 293	25 037	846	5 670	5 115	31 718	38	
1 108	13 188	60 412	1 328 509	5 061	23 360	810	5 984	3 861	21 154	39	
1 106	13 062	68 042	1 838 234	5 112	23 063	783	6 556	3 347	17 288	40	
2 084	27 177	119 858	4 111 034	9 938	44 415	1 559	12 604	5 224	26 546	41	
1 796	25 684	85 725	3 763 350	10 062	39 023	1 373	12 861	3 629	17 793	42	
1 454	23 312	45 076	2 397 833	8 468	37 296	1 134	12 074	2 392	13 784	43	
1 658	33 728	30 818	1 966 368	9 105	49 286	1 291	16 807	1 830	10 688	44	
1 547	47 396	13 259	1 023 951	5 865	58 363	1 167	26 326	1 088	7 789	45	
1 849	184 782	4 907	471 625	3 921	118 214	1 137	51 670	740	6 234	46	
278	75 590	387	46 497	609	62 435	227	24 679	112	2 368	47	
55	25 253	120	15 058	216	57 474	81	13 610	57	2 355	48	
16	10 289	74	12 347	123	100 431	45	12 506	31	13 186	49	
18 851	516 147	601 559	18 652 513	88 065	700 004	13 605	212 117	69 653	333 242	50	
197	2 239	28 756	37 248	1 299	17 936	122	3 076	489	2 116	51	

Noch: 10. Unbeschränkt steuerpflichtige Lohn- und Einkommensbezieher nach der Summe der

Lfd. Nr.	Summe der Einkünfte von ... bis unter ... DM	Summe der Einkünfte		darunter:			
				Land- und Forst- wirtschaft		Gewerbe- betrieb	
		Fälle	1000 DM	Fälle	1000 DM	Fälle	1000 DM
Lohn- und Einkommensbezieher insgesamt							
1	1 - 5 000	45 076	108 373	5	8	2 766	6 681
2	5 000 - 10 000	45 830	347 501	9	43	3 540	22 978
3	10 000 - 15 000	48 855	607 159	.	.	4 003	42 413
4	15 000 - 20 000	42 978	749 283	4	19	3 705	52 042
5	20 000 - 25 000	43 238	975 710	12	94	3 584	64 128
6	25 000 - 30 000	47 166	1 296 187	-	-	3 005	82 405
7	30 000 - 40 000	94 876	3 323 821	9	92	4 767	121 315
8	40 000 - 50 000	80 098	3 579 302	8	192	3 175	99 112
9	50 000 - 60 000	49 554	2 702 419	11	208	2 277	85 362
10	60 000 - 75 000	38 569	2 563 826	14	398	2 215	101 154
11	75 000 - 100 000	22 748	1 930 744	8	113	1 960	120 708
12	100 000 - 250 000	14 284	1 968 283	14	381	2 794	317 176
13	250 000 - 500 000	1 890	637 330	5	259	671	177 372
14	500 000 - 1 Mill.	586	394 397	-	-	277	140 788
15	1 Mill. und mehr	316	862 498	-	-	194	509 215
16	Insgesamt	576 063	22 046 832	109	2 347	38 934	922 849
17	Summe der Einkünfte negativ	30 831	440 508-	5	24	206	34 394
männliche Lohn- und Einkommensbezieher							
18	1 - 5 000	24 712	61 611	5	8	2 561	6 313
19	5 000 - 10 000	27 238	206 273	.	.	3 214	21 694
20	10 000 - 15 000	28 797	356 851	8	32	3 654	40 452
21	15 000 - 20 000	22 805	396 907	4	19	3 377	49 778
22	20 000 - 25 000	21 943	493 879	.	.	3 245	61 278
23	25 000 - 30 000	22 816	626 439	-	-	2 673	59 493
24	30 000 - 40 000	46 908	1 645 604	.	.	4 195	115 825
25	40 000 - 50 000	42 184	1 885 874	.	.	2 754	94 811
26	50 000 - 60 000	27 419	1 495 636	.	.	1 967	80 263
27	60 000 - 75 000	22 482	1 497 505	.	.	1 960	96 623
28	75 000 - 100 000	15 508	1 322 200	.	.	1 743	113 724
29	100 000 - 250 000	11 593	1 617 443	.	.	2 549	299 837
30	250 000 - 500 000	1 703	573 629	5	259	608	165 698
31	500 000 - 1 Mill.	519	349 492	-	-	255	130 478
32	1 Mill. und mehr	278	785 326	-	-	172	473 426
33	Zusammen	316 905	13 314 669	95	2 293	34 928	1 809 693
34	Summe der Einkünfte negativ	12 889	418 305-	5	24	193	33 735
weibliche Lohn- und Einkommensbezieher							
35	1 - 5 000	20 363	46 762	.	.	205	368
36	5 000 - 10 000	18 592	141 228	.	.	326	1 284
37	10 000 - 15 000	20 058	250 308	.	.	349	1 961
38	15 000 - 20 000	20 173	352 376	.	.	328	2 264
39	20 000 - 25 000	21 295	481 831	.	.	338	2 860
40	25 000 - 30 000	24 350	669 748	.	.	332	2 912
41	30 000 - 40 000	47 958	1 678 217	.	.	672	5 490
42	40 000 - 50 000	37 914	1 693 427	.	.	422	4 301
43	50 000 - 60 000	22 135	1 205 783	.	.	310	5 100
44	60 000 - 75 000	16 087	1 066 321	.	.	255	4 531
45	75 000 - 100 000	7 240	808 544	.	.	217	6 984
46	100 000 - 250 000	2 691	350 841	.	.	245	17 339
47	250 000 - 500 000	187	63 701	.	.	63	11 674
48	500 000 - 1 Mill.	67	44 904	.	.	22	10 310
49	1 Mill. und mehr	38	77 172	.	.	22	35 789
50	Zusammen	259 158	8 732 163	14	65	4 006	113 157
51	Summe der Einkünfte negativ	17 942	22 202-	-	-	13	659

Grund-/Splittingtabellen-Gliederung, Geschlecht und Größenklassen
individuellen Einkünfte

positive Einkünfte aus										Lfd. Nr.
selbständiger Arbeit		nicht- selbständiger Arbeit		Kapital vermögen		Vermietung und Verpachtung		sonstigen Einkünften		
Fälle	1000 DM	Fälle	1000 DM	Fälle	1000 DM	Fälle	1000 DM	Fälle	1000 DM	
nach der Grundtabelle besteuert										
2 086	5 708	38 166	91 030	3 067	4 902	528	1 057	3 019	8 370	1
3 214	19 546	35 684	245 575	5 364	14 715	903	3 244	8 556	52 458	2
3 099	28 895	37 171	412 925	8 358	31 850	1 189	6 364	12 099	99 341	3
2 674	34 978	34 974	563 677	7 115	39 827	1 106	7 597	7 950	65 359	4
2 293	35 061	37 434	808 601	5 328	36 045	981	9 114	5 243	37 952	5
2 142	37 372	42 787	1 137 837	4 917	36 784	855	8 875	4 341	30 103	6
3 560	70 078	88 731	3 045 537	9 813	63 587	1 611	18 696	6 291	38 450	7
2 996	65 891	76 122	3 343 251	10 756	61 629	1 512	18 374	4 393	24 638	8
2 414	61 713	46 811	2 497 147	9 871	54 272	1 281	15 987	2 857	18 308	9
2 868	78 040	35 755	2 302 455	11 906	72 188	1 678	25 734	2 340	16 601	10
2 965	107 282	19 969	1 594 731	9 948	91 367	1 693	37 385	1 625	12 287	11
3 696	346 352	9 677	1 075 107	8 581	203 091	2 089	96 147	1 634	16 960	12
705	187 519	763	136 996	1 506	119 180	472	50 417	310	6 118	13
163	84 356	250	58 098	520	106 827	184	27 067	135	7 711	14
59	65 644	136	44 979	289	245 041	113	29 664	88	9 755	15
34 934	1 228 435	504 429	17 357 945	97 339	1 180 314	16 195	356 723	60 881	444 382	16
240	17 382	25 104	45 372	1 192	59 910	180	4 763	588	5 628	17
nach der Grundtabelle besteuert										
1 794	5 103	18 038	45 659	2 381	4 189	472	963	2 192	6 302	18
2 714	17 468	17 209	124 053	3 916	12 070	765	2 915	5 763	36 078	19
2 519	25 512	17 146	205 750	5 789	25 041	966	5 587	7 541	65 764	20
2 118	31 297	14 823	249 236	4 514	30 286	837	6 437	4 342	40 834	21
1 790	31 341	16 155	356 759	3 104	26 475	735	7 940	2 434	21 142	22
1 600	32 832	18 444	497 275	2 669	25 536	597	7 318	1 745	15 672	23
2 559	61 846	40 774	1 417 354	4 851	43 118	1 021	15 138	2 221	16 153	24
2 103	58 264	38 213	1 692 048	5 252	41 275	899	14 763	1 458	9 414	25
1 667	55 117	24 679	1 329 257	4 989	34 236	760	12 237	934	7 314	26
2 044	69 987	19 671	1 284 036	6 379	44 668	1 027	20 945	899	7 826	27
2 301	99 913	12 733	1 040 596	6 428	60 535	1 135	28 431	829	6 635	28
3 220	329 847	6 991	815 456	6 803	156 600	1 638	81 718	1 202	13 088	29
664	182 870	577	115 857	1 343	97 940	406	42 888	259	5 604	30
157	82 826	183	49 894	459	87 056	153	22 246	103	6 540	31
65	64 695	99	39 188	253	213 182	101	27 361	74	8 005	32
27 305	1 148 917	245 735	9 262 420	59 130	902 218	11 502	296 886	31 997	266 269	33
220	17 233	7 230	36 352	1 058	57 260	167	4 611	518	5 218	34
nach der Grundtabelle besteuert										
292	604	20 128	45 371	686	714	56	94	827	2 068	35
500	2 078	18 475	121 522	1 448	2 645	138	330	2 793	16 380	36
580	3 383	20 025	207 176	2 569	6 819	233	777	4 558	33 577	37
566	3 681	20 151	314 441	2 601	9 541	269	1 161	3 608	24 525	38
503	3 720	21 279	451 842	2 224	9 569	246	1 174	2 809	16 810	39
542	4 540	24 343	640 560	2 248	10 247	258	1 557	2 595	14 432	40
1 001	8 233	47 957	1 628 183	4 962	20 469	590	3 559	4 070	22 296	41
893	7 627	37 909	1 651 203	5 504	20 353	613	3 611	2 935	15 224	42
747	6 596	22 132	1 167 890	4 882	20 036	521	3 750	1 923	10 994	43
824	8 053	16 084	1 018 418	5 527	27 520	651	5 788	1 441	8 775	44
664	7 369	7 236	564 135	3 520	30 832	558	8 955	796	5 632	45
476	16 505	2 586	259 651	1 778	46 491	451	14 430	432	3 864	46
41	4 850	186	21 138	163	21 240	66	7 529	51	614	47
6	1 531	67	8 205	61	19 761	31	4 821	32	1 171	48
4	949	36	5 791	36	31 859	12	2 304	14	1 751	49
7 629	79 518	258 694	8 095 525	38 209	278 096	4 693	59 838	28 884	178 113	50
20	149	17 874	9 020	134	2 650	13	152	70	409	51

Noch: 10. Unbeschränkt steuerpflichtige Lohn- und Einkommensbezieher nach der Summe der

Lfd. Nr.	Summe der Einkünfte von ... bis unter ... DM	Summe der Einkünfte		Land- und Forst- wirtschaft		darunter: Gewerbe- betrieb	
		Fälle	1000 DM	Fälle	1000 DM	Fälle	1000 DM
Lohn- und Einkommensbezieher insgesamt							
1	1 - 5 000	75 106	176 333	12	19	3 755	9 399
2	5 000 - 10 000	48 328	355 450	10	43	3 717	25 554
3	10 000 - 15 000	43 222	539 310	.	.	3 875	41 905
4	15 000 - 20 000	50 386	886 443	16	193	3 879	56 585
5	20 000 - 25 000	66 138	1 470 660	11	194	3 599	65 239
6	25 000 - 30 000	78 638	2 167 769	.	.	3 429	72 374
7	30 000 - 40 000	151 094	5 273 101	18	280	5 909	151 832
8	40 000 - 50 000	128 554	5 754 313	17	402	4 359	133 320
9	50 000 - 60 000	87 439	4 773 955	17	406	3 462	126 399
10	60 000 - 75 000	69 765	4 640 808	28	922	3 654	163 034
11	75 000 - 100 000	47 870	4 079 817	29	1 058	3 764	228 876
12	100 000 - 250 000	38 902	5 432 866	41	2 250	6 556	773 150
13	250 000 - 500 000	5 543	1 872 421	9	780	1 858	493 599
14	500 000 - 1 Mill.	1 764	1 185 946	.	.	751	369 319
15	1 Mill. und mehr	888	2 081 330	.	.	518	1 161 781
16	Insgesamt	892 637	40 690 520	238	40 940	53 085	3 872 366
17	Summe der Einkünfte negativ	30 120	878 919-	3	51	414	43 519
männliche Lohn- und Einkommensbezieher							
18	1 - 5 000	22 397	53 945	4	8	1 748	4 744
19	5 000 - 10 000	19 509	144 701	.	.	2 121	15 098
20	10 000 - 15 000	16 990	211 118	8	59	2 444	26 745
21	15 000 - 20 000	18 136	318 755	10	145	2 540	37 760
22	20 000 - 25 000	24 273	549 602	.	.	2 441	45 491
23	25 000 - 30 000	33 637	928 982	6	97	2 371	52 135
24	30 000 - 40 000	77 339	2 712 228	.	.	4 288	114 380
25	40 000 - 50 000	79 566	3 573 707	.	.	3 220	101 867
26	50 000 - 60 000	63 655	3 480 103	.	.	2 692	99 632
27	60 000 - 75 000	54 155	3 608 274	.	.	2 928	131 488
28	75 000 - 100 000	40 882	3 489 939	.	.	3 110	188 707
29	100 000 - 250 000	34 756	4 843 064	.	.	5 623	659 321
30	250 000 - 500 000	4 904	1 655 818	.	.	1 614	423 016
31	500 000 - 1 Mill.	1 579	1 063 105	.	.	652	315 031
32	1 Mill. und mehr	788	1 885 787	.	.	456	1 049 143
33	Zusammen	492 566	28 499 129	170	39 627	38 248	3 264 557
34	Summe der Einkünfte negativ	12 686	629 659-	.	.	258	35 794
weibliche Lohn- und Einkommensbezieher							
35	1 - 5 000	52 709	122 388	8	11	2 007	4 655
36	5 000 - 10 000	28 819	210 749	.	.	1 596	10 455
37	10 000 - 15 000	26 232	328 192	.	.	1 431	15 160
38	15 000 - 20 000	32 250	567 688	6	48	1 339	18 825
39	20 000 - 25 000	40 855	921 058	.	.	1 158	19 748
40	25 000 - 30 000	45 001	1 238 787	.	.	1 058	20 239
41	30 000 - 40 000	73 755	2 560 873	.	.	1 621	37 452
42	40 000 - 50 000	48 988	2 180 605	.	.	1 139	31 453
43	50 000 - 60 000	23 784	1 293 852	.	.	770	26 767
44	60 000 - 75 000	15 610	1 032 532	.	.	726	31 547
45	75 000 - 100 000	6 988	589 878	.	.	654	40 169
46	100 000 - 250 000	4 146	589 802	.	.	933	113 830
47	250 000 - 500 000	639	216 603	.	.	244	70 583
48	500 000 - 1 Mill.	185	122 840	.	.	99	54 288
49	1 Mill. und mehr	100	215 543	.	.	62	112 638
50	Zusammen	400 071	12 191 391	68	1 313	14 837	607 809
51	Summe der Einkünfte negativ	17 434	249 260-	.	.	156	7 725

Grund-/Splittungstabellen-Gliederung, Geschlecht und Größenklassen
individuellen Einkünfte

positive Einkünfte aus										Lfd. Nr.
selbständiger Arbeit		nicht- selbständiger Arbeit		Kapital vermögen		Vermietung und Verpachtung		sonstigen Einkünften		
Fälle	1000 DM	Fälle	1000 DM	Fälle	1000 DM	Fälle	1000 DM	Fälle	1000 DM	
nach der Splittingtabelle besteuert										
2 188	5 587	32 598	77 536	14 739	20 232	1 583	3 044	32 125	79 712	1
1 944	13 842	30 907	204 724	8 350	27 552	1 333	5 162	17 844	100 335	2
1 672	15 600	34 281	404 767	7 036	33 225	1 245	6 795	8 230	56 826	3
1 459	19 503	43 912	753 943	5 948	33 904	1 150	8 228	5 076	35 635	4
1 385	21 300	60 157	1 342 392	5 597	31 769	1 082	9 406	3 613	23 025	5
1 353	21 628	74 599	2 040 100	5 581	29 164	1 045	9 881	2 883	17 139	6
2 717	51 090	144 850	5 022 029	10 861	55 379	1 958	18 690	4 675	22 686	7
2 601	53 449	124 320	5 527 685	12 061	50 228	1 872	19 893	3 273	15 331	8
2 553	54 723	84 201	4 549 217	12 423	51 919	1 849	19 324	2 310	12 586	9
3 603	85 464	66 193	4 325 767	15 294	74 753	2 331	29 798	2 030	11 491	10
5 025	144 492	43 848	3 607 179	16 119	103 792	2 704	45 563	1 591	11 294	11
9 292	749 781	29 966	5 616 749	20 503	324 235	4 492	133 755	2 033	22 640	12
2 205	583 841	2 656	561 548	4 241	251 754	1 128	76 636	513	11 944	13
719	368 366	772	221 195	1 550	249 068	445	49 143	195	7 020	14
303	268 668	465	164 734	819	600 602	290	76 153	161	18 914	15
39 017	2 457 335	773 735	32 419 566	141 122	1 937 585	24 507	511 472	86 552	446 577	16
470	38 189	17 711	109 542	2 477	107 204	347	16 421	1 064	8 113	17
nach der Splittingtabelle besteuert										
800	2 332	10 549	26 387	3 488	5 193	368	1 049	9 154	25 253	18
880	8 884	11 130	65 874	3 279	8 778	474	1 630	9 565	59 134	19
836	7 815	11 818	127 328	3 769	15 618	594	2 752	5 431	42 171	20
776	10 562	14 099	232 185	3 256	18 407	573	3 718	3 569	28 442	21
781	11 832	21 024	465 725	2 760	17 979	518	4 597	2 561	18 681	22
789	13 106	30 900	842 426	2 717	16 348	520	4 882	2 131	14 282	23
1 634	32 146	72 959	2 539 178	5 885	31 432	989	9 645	3 521	18 436	24
1 698	35 392	76 504	3 415 537	7 503	31 558	1 112	10 643	2 579	12 762	25
1 846	38 007	61 257	3 319 274	8 837	34 659	1 236	11 000	1 841	9 797	26
2 759	59 788	51 459	3 377 817	11 716	52 987	1 691	18 780	1 641	9 578	27
4 142	104 464	37 825	3 137 363	13 774	76 261	2 095	28 192	1 299	9 138	28
7 919	581 505	27 745	3 404 776	18 360	252 512	3 806	96 515	1 725	20 270	29
1 968	512 900	2 455	535 189	3 795	210 560	967	59 486	452	10 191	30
670	344 644	719	214 341	1 395	211 355	396	40 354	170	5 837	31
283	259 327	427	158 178	732	532 030	267	65 950	144	7 479	32
27 795	2 020 705	430 870	21 862 578	91 266	1 515 677	15 595	359 192	45 783	291 448	33
293	36 099	6 829	81 313	1 312	91 918	238	13 497	645	6 406	34
nach der Splittingtabelle besteuert										
1 383	3 255	22 049	51 149	11 251	15 039	1 215	1 995	22 971	54 459	35
1 064	6 958	19 777	138 850	5 071	18 784	859	3 532	8 279	41 200	36
836	7 785	22 463	277 439	3 267	17 607	651	4 043	2 799	14 655	37
684	8 940	29 813	521 758	2 692	15 497	577	4 509	1 507	7 193	38
605	9 468	39 133	876 667	2 837	13 790	564	4 810	1 052	4 344	39
564	8 521	43 699	1 197 674	2 864	12 815	525	5 000	1 752	2 857	40
1 083	18 944	71 901	2 482 851	4 976	23 946	959	9 045	1 154	4 250	41
903	18 057	47 816	2 112 148	4 558	18 670	760	9 250	694	2 589	42
707	16 717	22 944	1 229 943	3 586	17 259	613	8 324	469	2 790	43
834	25 676	14 734	947 950	3 578	21 766	640	11 018	389	1 913	44
883	40 027	6 023	469 816	2 345	27 531	609	17 371	292	2 156	45
1 373	168 277	2 221	211 974	2 143	71 723	686	37 241	308	2 370	46
237	70 941	201	25 359	446	41 196	161	17 150	61	1 754	47
49	23 722	53	6 854	155	37 713	50	8 789	25	1 183	48
12	9 341	38	6 556	87	68 572	33	10 203	17	11 436	49
11 222	436 629	342 865	10 556 988	49 856	421 909	8 912	162 279	40 769	165 129	50
177	2 090	10 882	28 229	1 165	15 286	109	2 924	419	1 706	51

11. Unbeschränkt Lohn- und Einkommensteuerpflichtige mit Gliederung nach

Lfd. Nr.	Verwaltungsbezirk Lohn- und Einkommensteuer- pflichtige mit a) positivem b) negativem Einkommen	Steuer- pflich- tige insgesamt	Summe der posi- tiven Ein- künfte	darunter: Positive Einkünfte aus			
				Gewerbe- betrieb	selb- ständiger Arbeit	nicht selb- ständiger Arbeit	
							Anzahl
1-18	B E R L I N - I N S G E S A M T	a) b)	1 077 005 56 945	63 746 183 859 228	5 655 193 184 013	3 639 704 94 912	49 668 939 261 679
	B E R L I N - W E S T	a) b)	742 730 41 601	48 411 493 769 952	4 820 400 165 530	3 083 454 87 395	35 953 748 209 462
1	CHARLOTTENBURG	a) b)	70 974 4 402	5 067 264 118 278	580 569 27 827	615 210 21 848	3 298 532 23 731
2	KREUZBERG	a) b)	45 297 2 715	2 097 903 18 993	213 449 5 540	167 214 2 545	1 616 203 7 475
3	NEUKÖLLN	a) b)	98 686 5 396	5 495 535 28 907	416 994 6 105	191 557 1 749	4 588 492 12 870
4	REINICKENDORF	a) b)	86 457 5 505	5 893 649 73 285	560 944 18 756	216 899 6 417	4 591 025 17 148
5	SCHOENEBERG	a) b)	54 142 2 679	3 244 393 44 484	302 700 9 715	317 142 6 462	2 385 854 16 526
6	SPANDAU	a) b)	76 989 5 663	4 687 035 33 506	328 090 4 904	165 679 2 299	3 848 430 13 884
7	STEGELITZ	a) b)	70 099 2 908	4 964 060 79 554	472 436 8 111	260 877 5 015	3 734 596 23 434
8	TEMPELHOF	a) b)	67 149 3 487	4 414 185 30 794	348 796 3 239	156 490 2 872	3 535 408 14 044
9	TIERGARTEN	a) b)	31 737 1 985	1 690 750 11 565	158 151 2 676	125 968 1 564	1 305 510 5 291
10	WEDDING	a) b)	50 064 2 640	2 538 020 11 912	246 655 1 777	114 040 1 771	2 054 857 4 568
11	WILMERSDORF	a) b)	55 628 2 937	4 541 276 203 016	553 209 55 250	486 803 20 500	2 798 363 38 728
12	ZEHLENDORF	a) b)	35 528 1 284	3 777 424 115 559	638 406 21 630	265 576 14 353	2 195 478 31 762

- 1) Bei Steuerpflichtigen ohne maschinellen Lohnsteuer-Jahresausgleich/Einkommensteuerveranlagung aus der einbehaltenen Lohnsteuer errechnet.
2) Entspricht bei Steuerpflichtigen ohne maschinellen Lohnsteuer-Jahresausgleich/Einkommensteuerveranlagung der einbehaltenen Lohnsteuer (unter Berücksichtigung eines manuellen Lohnsteuer-Jahresausgleichs).

positivem oder negativem Einkommen in regionaler Gliederung

Summe der negativen Einkünfte		Summe der Einkünfte	Gesamt-betrag der Einkünfte	Gesamt-betrag der Einkünfte je Steuer-pflichtigen	Ein-kommen 1)	Zu ver-steuerndes Einkommen 1)	Festgesetzte Einkommen-steuer-/Jahreslohn-steuer 2)	Lfd. Nr.
insge-samt	darunter: negative Ein-künfte aus Vermietung / Verpachtung							
1000 DM				DM	1000 DM			
1 492 076 1 695 411	1 175 677 815 811	62 254 107 836 182-	62 108 656 838 881-	57 668 14 731-	54 542 173 1 204 169-	51 445 345	11 432 379 78	1-18
1 359 959 1 506 454	1 097 548 779 787	47 051 534 736 501-	46 909 047 739 733-	63 158 17 782-	41 496 396 1 033 887-	39 886 181	9 298 086 61	
184 495 243 323	144 289 121 899	4 882 768 125 045-	4 867 406 125 418-	68 580 28 491-	4 345 245 161 265-	4 217 108	1 062 626 27	1
39 003 38 024	26 990 16 160	2 058 900 19 032-	2 056 218 19 107-	45 394 7 038-	1 787 150 29 429-	1 675 927	343 938 3	2
81 353 44 872	63 268 18 899	5 414 181 15 965-	5 403 671 16 154-	54 767 2 994-	4 721 305 35 098-	4 490 587	935 242 4	3
138 385 113 524	111 040 67 191	5 755 264 40 239-	5 738 682 40 550-	66 376 7 366-	5 057 114 71 006-	4 859 264	1 099 393 6	4
83 930 96 920	62 056 39 465	3 160 463 52 436-	3 152 059 52 589-	58 218 19 630-	2 791 048 71 218-	2 679 457	618 039 3	5
89 001 76 106	68 547 26 763	4 598 034 42 600-	4 585 767 42 867-	59 564 7 558-	4 025 083 61 433-	3 852 877	838 147 4	6
121 225 150 771	97 439 95 484	4 842 835 71 117-	4 823 347 71 578-	68 808 24 614-	4 284 576 99 125-	4 138 315	987 330 3	7
81 972 60 846	66 721 18 346	4 332 212 30 053-	4 319 013 30 344-	64 320 8 702-	3 804 671 48 393-	3 657 975	814 082 3	8
36 083 32 019	27 297 13 422	1 654 667 20 463-	1 650 881 20 556-	52 018 10 356-	1 450 252 29 276-	1 384 607	300 238 1	9
94 811 19 015	87 435 4 778	2 443 209 7 102-	2 438 643 7 205-	48 711 2 729-	2 135 680 16 289-	2 020 590	411 939 2	10
192 905 375 527	152 803 196 365	4 348 371 172 511-	4 330 134 172 973-	77 841 58 894-	3 902 371 230 338-	3 802 466	1 012 800 3	11
215 795 255 507	189 653 161 015	3 560 629 139 948-	3 543 227 140 402-	99 731 109 347-	3 191 900 181 018-	3 107 009	874 311 2	12

Lfd. Nr.	Verwaltungsbezirk	Lohn- und Einkommensteuer- pflichtige mit a) positivem b) negativem Einkommen	Steuer- pflich- tige insgesamt	Summe der posi- tiven Ein- künfte	darunter: Positive Einkünfte aus		
					Gewerbe- betrieb	selb- ständiger Arbeit	nicht selb- ständiger Arbeit
			Anzahl	1000 DM			
	B E R L I N - O S T	a) b)	334 275 15 344	15 334 690 89 276	834 793 18 483	556 250 7 517	13 716 191 52 217
13	FRIEDRICHSHAIN/PRENZLAUER BERG	a) b)	61 957 3 669	2 624 607 19 041	175 475 3 545	120 327 1 892	2 292 914 11 807
14	LICHTENBERG/HOHENSCHOENHAUSEN	a) b)	74 529 2 722	3 427 075 10 989	137 748 1 974	94 382 353	3 157 683 7 323
15	HELLERSDORF/MARZAHN	a) b)	77 408 2 529	3 614 217 13 583	139 232 2 262	75 960 1 080	3 365 805 8 619
16	MITTE	a) b)	22 664 1 194	1 126 719 9 830	72 618 1 347	80 642 1 725	951 040 5 139
17	PANKOW/WEISSENSEE	a) b)	41 894 2 331	1 961 329 18 551	145 281 5 575	74 609 1 539	1 702 753 9 338
18	TREPTOW/KOEPENICK	a) b)	55 823 2 899	2 580 743 17 282	164 439 3 780	110 331 927	2 244 996 9 991

positivem oder negativem Einkommen in regionaler Gliederung

Summe der negativen Einkünfte		Summe der Einkünfte	Gesamt-betrag der Einkünfte	Gesamt-betrag der Einkünfte je Steuer-pflichtigen	Ein-kommen 1)	Zu ver-steuerndes Einkommen 1)	Festgesetzte Einkommen-steuer/Jahreslohn-steuer 2)	Lfd. Nr.
insge-samt	darunter: negative Ein-künfte aus Vermietung / Verpachtung							
1000 DM				DM	1000 DM			
132 117 188 957	78 129 36 024	15 202 573 99 681-	15 199 609 99 148-	45 470 6 462-	13 045 777 170 281-	11 559 163 -	2 134 293 17	
26 206 39 489	13 959 4 860	2 598 401 20 448-	2 598 327 20 309-	41 938 5 535-	2 239 444 34 267-	2 005 995 -	373 357 5	13
21 425 24 781	11 846 2 507	3 405 650 13 793-	3 405 234 13 748-	45 690 5 051-	2 928 211 23 255-	2 587 065 -	466 556 6	14
25 272 27 078	13 884 3 165	3 588 946 13 496-	3 588 592 13 389-	46 359 5 294-	3 065 305 26 211-	2 633 281 -	463 689 2	15
15 002 31 083	9 761 15 011	1 111 716 21 253-	1 111 484 21 224-	49 041 17 776-	968 794 27 651-	879 399 -	179 403 1	16
20 338 30 090	13 097 3 980	1 940 991 11 538-	1 940 257 11 438-	46 313 4 906-	1 663 748 26 337-	1 496 323 -	283 517 2	17
23 874 36 436	15 582 6 502	2 556 869 19 154-	2 555 735 19 042-	45 783 6 568-	2 180 276 33 561-	1 957 099 -	367 771 1	18

12. Unbeschränkt Lohn- und Einkommensteuerpflichtige, Gesamtbetrag der Einkünfte und des Gesamtbetrags der Einkünfte

Lfd. Nr.	Verwaltungsbezirk		Gesamtbetrag der			
			1 5 000	5 000 10 000	10 000 15 000	15 000 20 000
		a) Steuerpflichtige b) Gesamtbetrag der Einkünfte (in 1000 DM) c) festgesetzte Einkommensteuer/Jahreslohnsteuer (in 1000 DM)				
1-18	BERLIN - INSGESAMT	a) b) c)	43 811 115 534 948	54 088 411 847 6 976	59 870 744 571 31 501	54 607 953 682 57 880
	BERLIN - WEST	a) b) c)	30 806 78 651 638	38 510 295 698 5 170	44 869 557 556 24 357	36 965 643 705 41 140
1	CHARLOTTENBURG	a) b) c)	2 995 7 557 59	3 843 29 671 517	4 585 56 931 2 514	3 634 63 080 4 073
2	KREUZBERG	a) b) c)	2 684 7 273 68	3 530 26 771 532	3 596 44 653 2 164	3 070 53 596 3 726
3	NEUKÖLLN	a) b) c)	4 316 11 228 96	5 312 40 563 725	5 883 73 280 3 337	4 886 85 092 5 488
4	REINICKENDORF	a) b) c)	3 309 8 213 66	3 845 29 755 515	4 782 59 451 2 458	3 770 65 586 4 106
5	SCHOENEBERG	a) b) c)	2 116 5 692 46	3 170 24 268 445	3 486 43 468 1 955	2 960 51 693 3 401
6	SPANDAU	a) b) c)	3 708 8 298 68	3 612 27 807 437	4 361 53 917 2 181	3 446 59 933 3 631
7	STeglitz	a) b) c)	2 331 5 985 37	3 025 23 309 344	3 840 47 872 2 032	3 093 54 042 3 317
8	TEMPELHOF	a) b) c)	2 463 6 092 45	2 929 22 640 375	3 733 46 291 1 877	3 072 53 457 3 263
9	TIERGARTEN	a) b) c)	1 692 4 526 37	2 127 16 200 298	2 153 26 747 1 241	1 801 31 315 2 143
10	WEDDING	a) b) c)	2 305 6 056 53	3 045 23 363 482	3 306 40 986 1 912	2 864 50 027 3 304
11	WILMERSDORF	a) b) c)	1 932 5 075 44	2 684 20 682 333	3 316 41 174 1 730	2 825 49 056 3 077
12	ZEHLENDORF	a) b) c)	955 2 654 22	1 388 10 670 168	1 828 22 785 956	1 544 26 828 1 611

festgesetzte Einkommenssteuer/Jahreslohnsteuer nach Größenklassen
in regionaler Gliederung

Einkünfte von ... bis unter ... DM									Lfd. Nr.
20 000 25 000	25 000 30 000	30 000 40 000	40 000 50 000	50 000 75 000	75 000 100 000	100 000 250 000	250 000 und mehr	Ins- gesamt	
57 248 1 292 382 99 096	65 198 1 793 934 164 252	140 391 4 926 294 570 612	136 928 6 144 513 824 506	233 105 14 257 888 2 166 103	118 166 10 154 660 1 771 681	100 992 13 607 082 2 987 968	12 601 7 706 288 2 750 856	1 077 005 62 108 656 11 432 379	1-18
32 805 737 944 59 444	32 878 904 045 86 979	83 010 2 933 790 363 431	96 239 4 322 856 615 673	159 424 9 746 691 1 566 914	88 922 7 667 262 1 365 649	86 719 11 753 960 2 587 227	11 583 7 267 890 2 582 462	742 730 46 909 047 9 298 086	
3 279 73 684 6 058	3 114 85 554 8 367	7 354 259 269 32 867	8 761 393 814 58 566	14 851 909 246 156 081	8 091 696 731 132 978	8 753 1 221 313 283 879	1 714 1 070 557 376 668	70 974 4 867 406 1 062 626	1
2 718 61 089 5 128	2 725 76 044 7 211	6 274 220 865 25 509	6 070 272 320 36 220	8 450 512 176 81 079	3 523 301 941 53 999	2 316 307 498 67 553	341 172 993 60 748	45 297 2 056 218 343 938	2
4 466 100 615 8 116	4 566 125 486 12 057	12 196 431 181 53 048	13 901 623 578 86 919	21 396 1 303 451 200 062	11 993 1 032 978 176 366	8 984 1 163 982 245 303	767 412 238 143 727	98 666 5 403 671 936 242	3
3 289 74 004 5 752	3 383 92 838 8 691	9 087 321 818 40 356	10 869 488 386 69 606	19 112 1 170 576 180 529	11 727 1 014 350 173 137	12 049 1 616 966 343 366	1 235 796 741 270 824	86 457 5 738 682 1 099 393	4
2 744 61 902 6 208	2 709 74 524 7 399	6 221 219 268 27 236	7 126 320 363 46 304	11 658 711 203 119 465	5 807 499 271 93 623	5 459 742 518 168 901	686 397 889 144 069	54 142 3 152 059 618 039	5
3 037 68 272 5 290	3 166 87 177 8 268	8 765 310 782 39 409	10 289 462 012 65 348	17 218 1 051 621 162 971	9 904 864 382 147 065	8 606 1 134 180 240 666	877 467 385 162 824	76 989 4 585 767 838 147	6
2 806 63 022 4 876	2 705 74 450 7 235	6 946 245 545 30 648	8 755 393 697 57 412	15 553 954 168 157 356	9 359 809 642 146 426	10 481 1 426 803 315 377	1 206 724 811 262 270	70 099 4 823 347 987 330	7
2 542 57 195 4 404	2 584 71 006 6 553	7 016 248 319 30 934	8 446 379 707 54 217	14 991 918 673 144 665	9 372 809 957 140 232	9 169 1 219 714 260 584	832 484 962 166 932	67 149 4 319 013 814 082	8
1 561 35 037 2 929	1 675 46 057 4 584	3 924 138 938 17 253	4 288 192 331 27 458	6 746 411 381 68 031	3 047 261 840 48 054	2 403 320 099 71 692	320 166 409 56 519	31 737 1 650 881 300 238	9
2 630 59 223 4 912	2 586 71 129 6 913	7 015 248 203 30 201	7 764 347 627 48 197	10 651 646 449 102 527	4 870 417 391 74 232	2 746 353 446 75 806	292 174 744 63 402	50 064 2 438 643 411 939	10
2 465 55 357 4 525	2 352 64 670 6 328	5 309 187 268 23 620	6 538 294 045 43 351	11 889 729 663 125 274	6 482 558 657 106 951	8 083 1 141 104 265 589	1 753 1 183 381 431 977	55 628 4 330 134 1 012 800	11
1 268 28 544 2 246	1 313 36 111 3 373	2 903 102 333 12 351	3 442 154 976 22 075	6 909 426 084 67 885	4 747 410 121 72 594	7 670 1 106 338 248 524	1 561 1 215 782 442 504	35 528 3 643 227 874 311	12

Neuch: 12. Unbeschränkt Lohn- und Einkommensteuerpflichtige, Gesamtbetrag der Einkünfte und des Gesamtbetrags der Einkünfte

Lfd. Nr.	Verwaltungsbezirk		Gesamtbetrag der			
			1 5 000	5 000 10 000	10 000 15 000	15 000 20 000
	a) Steuerpflichtige					
	b) Gesamtbetrag der Einkünfte (in 1000 DM)					
	c) festgesetzte Einkommensteuer/Jahreslohnsteuer (in 1000 DM)					
	B E R L I N - O S T	a)	13 005	15 578	15 001	17 642
		b)	36 883	116 149	187 015	309 957
		c)	310	1 806	7 144	16 740
13	FRIEDRICHSHAIN/PRENZLAUER BERG	a)	3 203	3 644	3 484	3 779
		b)	8 992	27 224	43 274	66 295
		c)	79	485	1 833	4 001
14	LICHTENBERG/HOHENSCHÖNHAUSEN	a)	2 742	3 403	3 140	3 628
		b)	7 716	25 378	39 164	63 752
		c)	72	385	1 487	3 483
15	HELLERSDORF/MARZAHN	a)	2 235	2 852	2 898	3 581
		b)	6 305	21 296	36 156	63 090
		c)	52	283	1 185	2 887
16	M I T T E	a)	1 018	1 126	1 137	1 282
		b)	2 882	8 409	14 201	22 529
		c)	27	143	562	1 242
17	PANKOW/WEISSENSEE	a)	1 630	1 958	1 881	2 292
		b)	4 579	14 587	23 432	40 193
		c)	37	222	912	2 182
18	TREPTOW/KÖPENICK	a)	2 175	2 595	2 461	3 080
		b)	6 407	19 255	30 788	54 099
		c)	42	287	1 166	2 946

festgesetzte Einkommenssteuer/Jahreslohnsteuer nach Größenklassen
in regionaler Gliederung

Einkünfte von ... bis unter ... DM									Lfd. Nr.
20 000 25 000	25 000 30 000	30 000 40 000	40 000 50 000	50 000 75 000	75 000 100 000	100 000 250 000	250 000 und mehr	Ins- gesamt	
24 443 554 438 39 651	32 320 889 889 77 273	57 381 1 992 504 207 181	40 689 1 821 658 208 832	73 681 4 512 197 600 189	29 244 2 487 398 406 032	14 273 1 853 122 400 741	1 018 438 398 168 394	334 275 15 199 608 2 134 293	
4 974 112 681 8 994	6 329 174 267 16 496	10 976 380 679 43 247	7 259 324 126 40 502	11 137 681 695 95 192	4 582 390 637 65 170	2 423 318 644 70 521	167 69 813 26 839	61 957 2 598 327 373 357	13
5 283 119 827 8 588	6 985 192 350 16 567	12 542 436 075 44 947	9 111 408 334 45 862	17 658 1 082 203 142 746	6 932 589 202 96 048	2 933 371 278 79 108	172 69 954 27 260	74 529 3 405 234 466 556	14
5 495 124 911 7 770	7 491 206 286 16 137	13 273 460 207 43 062	9 737 436 459 45 512	19 811 1 212 538 152 618	7 047 596 916 94 592	2 829 359 600 74 678	158 64 827 24 923	77 408 3 588 592 463 689	15
1 429 32 362 2 445	1 962 54 030 5 031	3 712 129 013 14 419	2 574 115 170 14 445	4 507 277 188 39 251	2 249 192 583 32 540	1 529 202 553 45 766	139 60 545 23 533	22 664 1 111 464 179 403	16
2 932 66 535 4 939	4 032 111 050 9 897	7 449 258 839 27 625	5 015 224 337 26 492	8 771 537 554 73 477	3 722 316 612 51 797	2 038 268 425 57 930	174 74 114 28 009	41 894 1 940 257 283 517	17
4 330 98 123 6 915	5 521 151 907 13 146	9 429 327 690 33 890	6 993 313 232 36 018	11 797 721 017 96 906	4 712 401 449 65 886	2 521 332 623 72 740	208 99 144 37 831	55 823 2 555 735 367 771	18

13. Einkünfte/Einnahmen der Personengesellschaften/Gemeinschaften
des Gesamtbetrags der

Lfd. Nr.	Gesamtbetrag der Einkünfte/ Einnahmen	von . . . bis unter . . . DM	Gewinn aus					
			Land- und Forst- wirtschaft		Gewerbe- betrieb		selbständiger Arbeit	
			Gesell- schaften	1000 DM	Gesell- schaften	1000 DM	Gesell- schaften	1000 DM
Gesellschaften mit								
1	1 - 50 000	}	26	3 281	2 637	53 935	408	8 762
2	50 000 - 100 000				1 014	72 416	235	17 280
3	100 000 - 500 000				1 174	244 287	718	170 829
4	500 000 und mehr				420	2 175 499	196	181 154
5	Zusammen		26	3 281	5 245	2 546 136	1 556	378 004
6	Negative Einkünfte/ Einnahmen				4	21		
Gesellschaften mit								
7	1 - 50 000	}			479	9 556	153	2 691
8	50 000 - 100 000				241	17 298	39	2 890
9	100 000 - 500 000				417	96 582	157	39 002
10	500 000 und mehr				340	1 243 632	105	128 002
11	Zusammen				1 477	1 367 048	454	172 585
12	Negative Einkünfte/ Einnahmen				3	936		
Gesellschaften mit								
13	1 - 50 000	}			54	1 114		
14	50 000 - 100 000				25	1 818		
15	100 000 - 500 000				76	19 790	17	4 596
16	500 000 und mehr				124	637 372		
17	Zusammen				279	660 095	75	62 200
18	Negative Einkünfte/ Einnahmen							
Gesellschaften mit								
19	1 - 50 000	}			48	983		
20	50 000 - 100 000				24	1 405		
21	100 000 - 500 000				70	15 470	5	1 055
22	500 000 und mehr				83	329 790		
23	Zusammen				225	348 645	22	9 358
24	Negative Einkünfte/ Einnahmen				9	4 569		
Gesellschaften								
25	1 - 5 000	}	32	4 868	588	1 323	121	261
26	5 000 - 10 000				401	2 894	86	626
27	10 000 - 15 000				387	4 689	63	769
28	15 000 - 20 000				295	5 074	50	874
29	20 000 - 25 000				292	6 489	58	1 309
30	25 000 - 30 000				318	8 642	46	1 251
31	30 000 - 40 000				525	18 090	108	3 780
32	40 000 - 50 000				412	18 385	73	3 244
33	50 000 - 60 000				336	18 289	63	3 430
34	60 000 - 75 000				441	29 255	88	5 869
35	75 000 - 100 000				527	45 392	134	11 747
36	100 000 - 250 000				1 193	187 052	517	84 033
37	250 000 - 500 000				544	190 055	380	131 450
38	500 000 - 1 Mill.				394	270 791	212	143 828
39	1 Mill. und mehr				573	4 115 502	109	229 678
40	Zusammen		32	4 868	7 226	4 921 924	2 108	622 148
41	Negative Einkünfte/ Einnahmen				16	5 525		

nach Anzahl der Mitunternehmer/Beteiligten und Größenklassen
Einkünfte/Einnahmen

Überschuß der Einnahmen aus . . . über die Werbungskosten				Einnahmen aus Kapital- vermögen		Negative Einkünfte/ Einnahmen	Gesamtbetrag der Einkünfte/ Einnahmen		Lfd. Nr.
Vermietung und Verpachtung		sonstigen Einkünften							
Gesell- schaften	1000 DM	Gesell- schaften	1000 DM	Gesell- schaften	1000 DM		Gesell- schaften	1000 DM	
2 Mitunternehmern oder Beteiligten									
2 234	32 217	32	26 199	216	2 020	479	5 424	96 910	1
415	29 382			38	1 686	189	1 680	120 849	2
344	56 980			72	5 692	812	2 257	483 083	3
41	63 951			20	6 764	198	663	2 449 794	4
3 034	182 530	32	26 199	346	16 163	1 678	10 024	3 150 635	5
				54	1 410	1 155 829	5 970	1 153 947	6
3 und 4 Mitunternehmern oder Beteiligten									
939	14 651			116	1 531	1 001	1 648	28 248	7
243	16 524			38	1 338	77	531	37 973	8
199	36 826			53	5 200	26	789	178 673	9
17	11 386			13	12 820	360	468	1 402 484	10
1 398	79 387			220	20 889	1 453	3 436	1 647 378	11
-	-			27	1 014	941 949	2 233	939 926	12
5 bis 9 Mitunternehmern oder Beteiligten									
278	4 504			65	837	2	412	6 895	13
78	5 569			15	878	2	123	9 003	14
70	12 387			21	3 986	112	180	40 968	15
13	15 578			4	663	-	155	710 040	16
439	38 038			105	5 365	118	870	766 904	17
				5	770	451 344	682	450 574	18
10 und mehr Mitunternehmern oder Beteiligten									
93	1 860	3	596	33	536	33	181	3 567	19
54	3 730			40	2 710	344	107	7 657	20
84	11 779			117	25 525	614	243	54 215	21
12	14 804			8	11 457	-	99	364 569	22
223	32 171	3	596	198	40 227	991	630	430 009	23
		3	182	12	1 074	1 972 950	1 301	1 967 125	24
insgesamt									
1 138	2 573	51	34 461	131	291	212	1 952	4 247	25
585	4 281			56	402	117	122	8 196	26
396	4 811			51	481	26	877	10 764	27
305	5 253			43	623	90	680	11 770	28
249	5 543			35	608	765	626	14 039	29
231	6 222			28	488	41	606	16 610	30
360	12 308			43	872	116	1 011	35 070	31
280	12 240			33	1 160	148	781	34 923	32
221	11 896			32	1 238	52	636	34 858	33
260	17 314			35	1 819	235	805	54 094	34
309	25 995			64	3 554	325	1 000	86 529	35
560	80 396			176	20 271	715	2 369	374 025	36
117	37 576			87	20 133	849	1 100	382 914	37
52	33 742			25	10 057	43	665	461 100	38
31	71 978			20	21 547	516	720	4 465 786	39
5 094	332 128	51	34 461	869	83 544	4 248	14 960	5 994 926	40
		10	700	98	4 267	4 522 072	10 185	4 511 572	41

