

# Statistischer Bericht

L II 7 - j / 19

└ Realsteuervergleich in den Ländern  
**Berlin und Brandenburg**  
**2019**

## Impressum

Statistischer Bericht  
L II 7 - j / 19

Erscheinungsfolge: jährlich  
Erschienen im **August 2020**

## Herausgeber

**Amt für Statistik** Berlin-Brandenburg  
Steinstraße 104-106  
14480 Potsdam  
info@statistik-bbb.de  
www.statistik-berlin-brandenburg.de

Tel. 0331 8173 - 1777  
Fax 030 9028 - 4091

## Zeichenerklärung

- 0 weniger als die Hälfte von 1  
in der letzten besetzten Stelle,  
jedoch mehr als nichts
- nichts vorhanden
- ... Angabe fällt später an
- ( ) Aussagewert ist eingeschränkt
- / Zahlenwert nicht sicher genug
- Zahlenwert unbekannt oder  
geheim zu halten
- x Tabellenfach gesperrt
- p vorläufige Zahl
- r berichtigte Zahl
- s geschätzte Zahl

**Amt für Statistik** Berlin-Brandenburg,  
Potsdam, 2020



Dieses Werk ist unter einer Creative Commons Lizenz  
vom Typ Namensnennung 3.0 Deutschland zugänglich.  
Um eine Kopie dieser Lizenz einzusehen, konsultieren Sie  
<http://creativecommons.org/licenses/by/3.0/de/>

## Inhaltsverzeichnis

Seite

[Metadaten zu dieser Statistik  
\(externer Link\)](#)

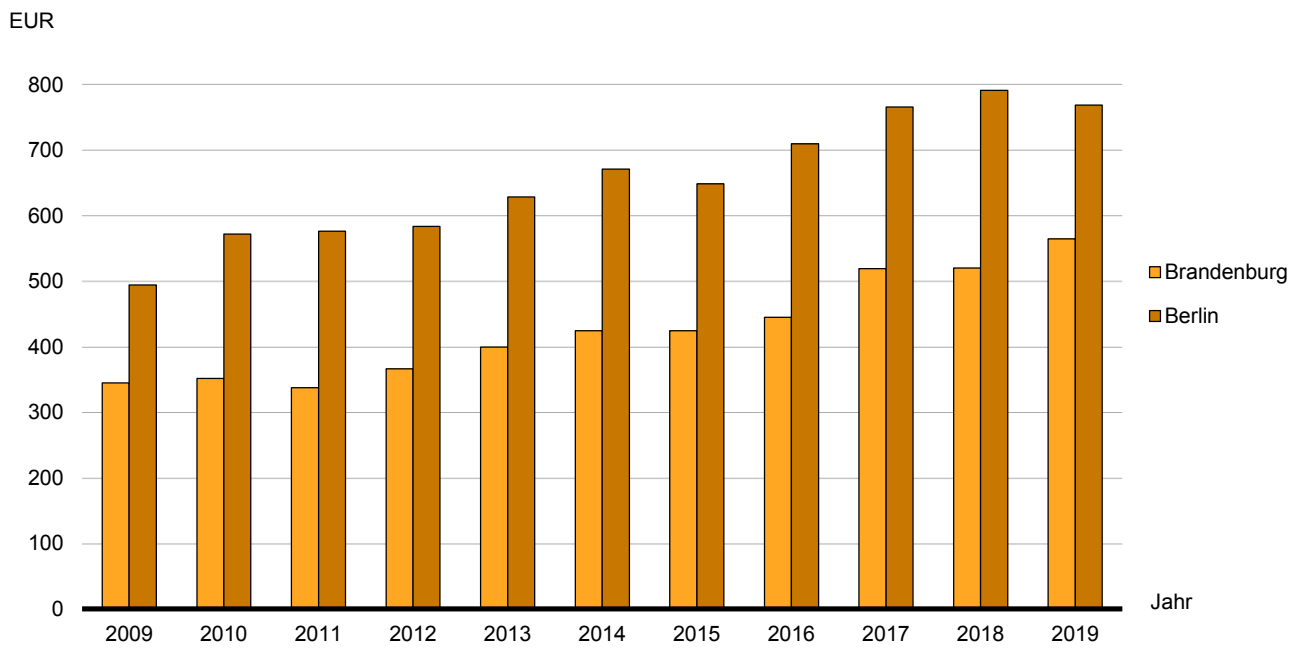
### Grafiken

1 Realsteueraufbringungskraft je Einwohner für Berlin und Brandenburg von 2009 bis 2019 .....	4
2 Hebesätze der Realsteuern für Berlin und Brandenburg von 2009 bis 2019 nach Art der Steuer .....	4
3 Istaufkommen der Realsteuern für Brandenburg von 2009 bis 2019 nach Art der Steuer .....	5

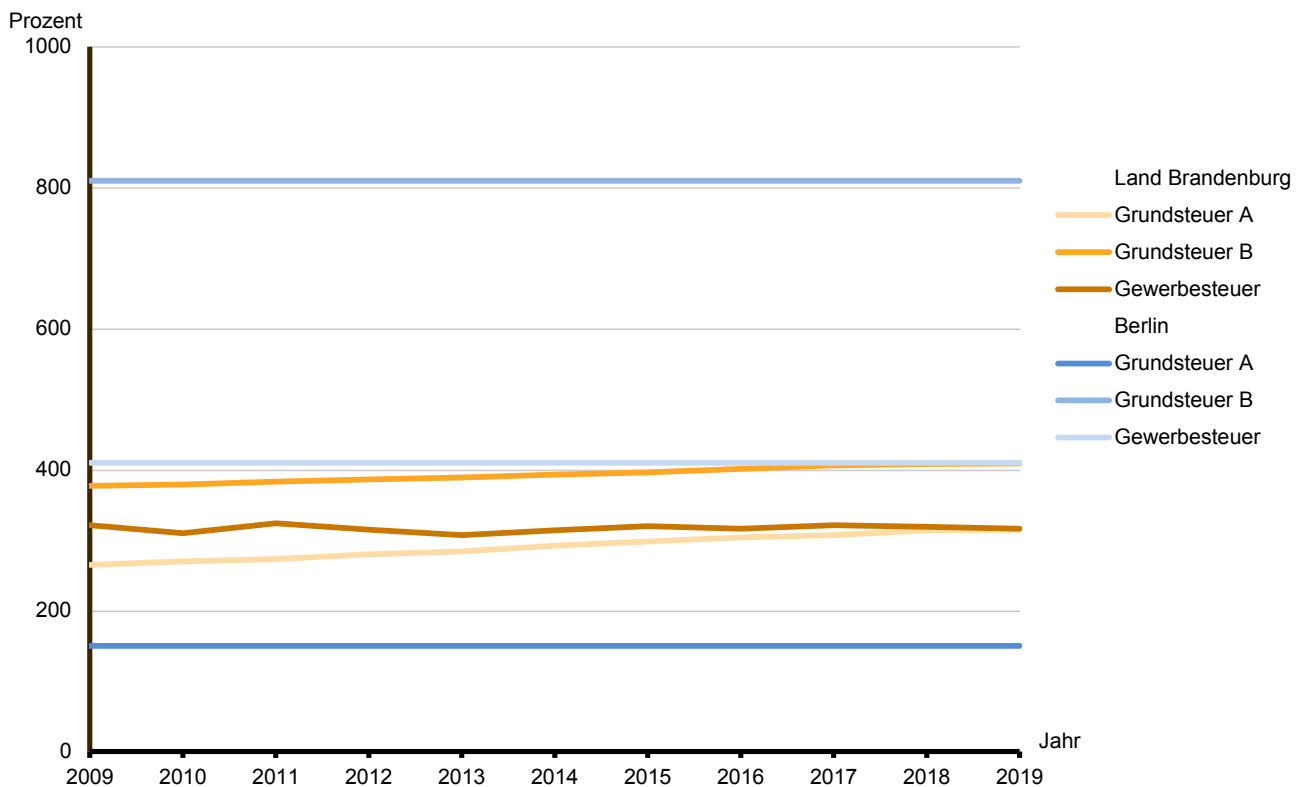
### Tabellen

1 Istaufkommen und Hebesätze der Realsteuern für Berlin und Brandenburg von 2009 bis 2019 nach Art der Steuer .....	5
2 Istaufkommen, Grundbetrag und gewogener Durchschnittshebesatz der kreisfreien Städte und kreisangehörigen Gemeinden des Landes Brandenburg 2019 nach Gemeindegrößenklassen und Art der Steuer .....	6
3 Realsteueraufbringungskraft und Steuereinnahmekraft der kreisfreien Städte und kreisangehörigen Gemeinden des Landes Brandenburg 2019 nach Gemeindegrößenklassen .....	7
4 Realsteuervergleich 2019 für Berlin und nach Gemeinden des Landes Brandenburg .....	8

## 1 Realsteueraufbringungskraft je Einwohner für Berlin und Brandenburg von 2009 bis 2019



## 2 Hebesätze der Realsteuern<sup>1</sup> für Berlin und Brandenburg von 2009 bis 2019 nach Art der Steuer



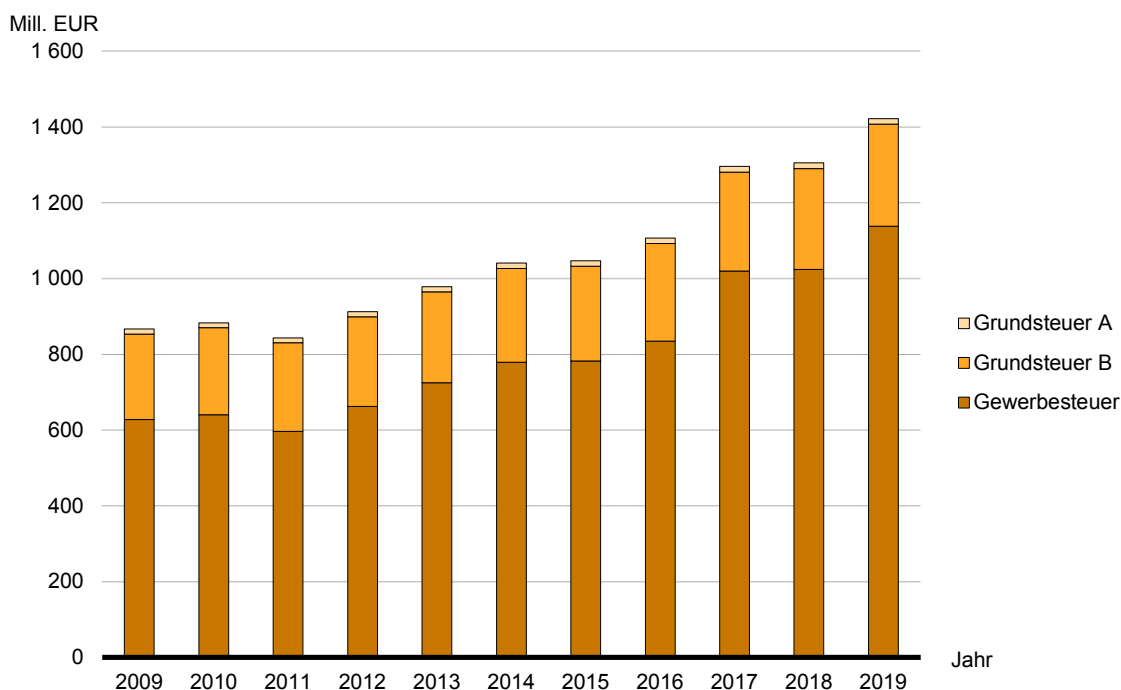
<sup>1</sup> für Brandenburg: gewogene Durchschnittshebesätze der Gemeinden

# 1 Istaufkommen und Hebesätze der Realsteuern für Berlin und Brandenburg von 2009 bis 2019 nach Art der Steuer

Jahr	Istaufkommen			Hebesatz <sup>1</sup>		
	Grundsteuer		Gewerbsteuer	Grundsteuer		Gewerbsteuer
	A	B		A	B	
	EUR			%		
Brandenburg						
2009	12 962 494	225 875 003	628 232 548	265	377	321
2010	12 932 034	229 964 723	640 810 014	270	379	310 r
2011	13 068 472	234 417 870	596 467 347	273	383	324
2012	13 548 194	237 122 549	662 686 652	280	386	315
2013	13 714 464	240 413 114	724 964 009	284	389	307
2014	14 091 288	247 730 774	779 581 499	292	393	314
2015	14 384 071	250 483 915	782 644 752	298	396	320
2016	14 888 084	257 366 323	835 286 357	304	401	316
2017	14 864 497	261 467 708	1 020 128 243	307	406	321
2018	15 135 003	266 480 276	1 024 665 996	314	408	319
2019	15 118 859	268 978 137	1 138 931 193	315	409	316
Berlin						
2009	79 470	735 753 951	961 734 314	150	810	410
2010	70 994	747 237 804	1 223 641 944	150	810	410
2011	70 783	761 039 150	1 244 709 215	150	810	410
2012	66 593	756 677 328	1 297 167 241	150	810	410
2013	66 438	763 586 075	1 371 195 792	150	810	410
2014	65 257	776 800 822	1 534 445 237	150	810	410
2015	60 901	780 719 986	1 480 622 883	150	810	410
2016	61 651	790 333 472	1 709 751 742	150	810	410
2017	60 359	804 721 256	1 948 486 933	150	810	410
2018	58 801	816 618 568	2 054 391 592	150	810	410
2019	56 264	827 348 660	1 983 563 910	150	810	410

1 für Brandenburg: gewogene Durchschnittshebesätze der Gemeinden

## 3 Istaufkommen der Realsteuern für Brandenburg von 2009 bis 2019 nach Art der Steuer



**2 Istaufkommen, Grundbetrag und gewogener Durchschnittshebesatz der  
kreisfreien Städte und kreisangehörigen Gemeinden des Landes Brandenburg 2019  
nach Gemeindegrößenklassen und Art der Steuer**

Gebietskörperschaftsgruppe — Gemeindegrößenklasse von ... bis unter ... Einwohner	Gemeinden		Einwohner am 30.06.2019	Istaufkommen	Grundbetrag	Gewogener Durchschnitts- hebesatz
	insgesamt	mit Steuer- aufkommen				
	Anzahl					
Grundsteuer A						
Kreisfreie Städte						
100 000 bis unter 200 000	1	1	179 223	56 136	22 454	250
50 000 bis unter 100 000	3	3	229 639	262 055	67 538	388
Zusammen	4	4	408 862	318 191	89 992	354
Kreisangehörige Gemeinden						
20 000 bis unter 50 000	23	23	663 886	726 709	259 364	280
10 000 bis unter 20 000	42	42	590 291	2 266 449	726 338	312
5 000 bis unter 10 000	55	54	423 109	3 214 026	1 060 770	303
3 000 bis unter 5 000	42	42	159 062	2 680 257	895 980	299
1 000 bis unter 3 000	97	97	166 882	2 935 946	870 262	337
unter 1 000	154	154	104 108	2 977 281	898 834	331
Zusammen	413	412	2 107 338	14 800 668	4 711 548	314
Gemeinden insgesamt	417	416	2 516 200	15 118 859	4 801 540	315
Grundsteuer B						
Kreisfreie Städte						
100 000 bis unter 200 000	1	1	179 223	22 383 200	4 107 009	545
50 000 bis unter 100 000	3	3	229 639	29 042 606	5 766 919	504
Zusammen	4	4	408 862	51 425 806	9 873 928	521
Kreisangehörige Gemeinden						
20 000 bis unter 50 000	23	23	663 886	70 684 960	17 578 849	402
10 000 bis unter 20 000	42	42	590 291	61 369 973	15 839 566	387
5 000 bis unter 10 000	55	55	423 109	43 854 958	11 517 867	381
3 000 bis unter 5 000	42	42	159 062	15 941 322	4 180 483	381
1 000 bis unter 3 000	97	97	166 882	16 399 329	4 314 064	380
unter 1 000	154	154	104 108	9 301 789	2 483 456	375
Zusammen	413	413	2 107 338	217 552 331	55 914 285	389
Gemeinden insgesamt	417	417	2 516 200	268 978 137	65 788 213	409
Gewerbsteuer						
Kreisfreie Städte						
100 000 bis unter 200 000	1	1	179 223	109 461 647	24 057 505	455
50 000 bis unter 100 000	3	3	229 639	76 731 303	18 382 799	417
Zusammen	4	4	408 862	186 192 950	42 440 304	439
Kreisangehörige Gemeinden						
20 000 bis unter 50 000	23	23	663 886	300 488 082	83 958 810	358
10 000 bis unter 20 000	42	42	590 291	396 228 731	152 348 160	260
5 000 bis unter 10 000	55	55	423 109	131 608 344	40 384 906	326
3 000 bis unter 5 000	42	42	159 062	67 614 511	23 261 331	291
1 000 bis unter 3 000	97	97	166 882	34 602 463	10 678 109	324
unter 1 000	154	154	104 108	22 196 112	7 022 247	316
Zusammen	413	413	2 107 338	952 738 243	317 653 563	300
Gemeinden Insgesamt	417	417	2 516 200	1 138 931 193	360 093 867	316

**3 Realsteueraufbringungskraft und Steuereinnahmekraft der  
kreisfreien Städte und kreisangehörigen Gemeinden des Landes Brandenburg 2019  
nach Gemeindegrößenklassen**

Gebietskörperschaftsgruppe — Gemeindegrößenklasse von ... bis unter ... Einwohner	Realsteueraufbringungskraft				Gemeinde- anteil an der Einkommen- steuer	Gemeinde- anteil an der Umsatz- steuer	Gewerbe- steuer- umlage	Steuer- einnahme- kraft
	Grundsteuer		Gewerbe- steuer	Zusammen				
	A	B						
	EUR							
Kreisfreie Städte								
100 000 bis unter 200 000	70 730	16 797 667	76 021 716	92 890 113	79 444 831	17 840 827	8 418 796	181 756 975
50 000 bis unter 100 000	212 745	23 586 699	58 089 645	81 889 089	82 377 152	20 636 673	6 432 825	178 470 089
Zusammen	283 475	40 384 366	134 111 361	174 779 202	161 821 983	38 477 500	14 851 621	360 227 064
Kreisangehörige Gemeinden								
20 000 bis unter 50 000	816 997	71 897 492	265 309 841	338 024 330	277 275 908	46 766 485	29 364 022	632 702 701
10 000 bis unter 20 000	2 287 969	64 783 825	481 420 188	548 491 982	237 453 307	35 788 312	53 314 947	768 418 654
5 000 bis unter 10 000	3 341 429	47 108 074	127 616 300	178 065 803	158 579 465	22 098 175	14 157 505	344 585 938
3 000 bis unter 5 000	2 822 339	17 098 177	73 505 803	93 426 319	51 635 691	8 387 343	8 142 025	145 307 328
1 000 bis unter 3 000	2 741 330	17 644 522	33 742 830	54 128 682	54 093 792	6 352 764	3 748 085	110 827 153
unter 1 000	2 831 336	10 157 330	22 190 296	35 178 962	33 688 696	3 258 898	2 461 947	69 664 609
Zusammen	14 841 400	228 689 420	1 003 785 258	1 247 316 078	812 726 859	122 651 977	111 188 531	2 071 506 383
Gemeinden insgesamt	15 124 875	269 073 786	1 137 896 619	1 422 095 280	974 548 842	161 129 477	126 040 152	2 431 733 447

#### 4 Realsteuervergleich 2019 für Berlin und nach Gemeinden des Landes Brandenburg

Schlüssel- nummer	Gebietskörperschaft	Einwohner am 30.06.2019	Istaufkommen			Hebesatz			Grundbetrag		
			Grundsteuer		Gewerbe- steuer	Grundsteuer		Gewerbe- steuer	Grundsteuer		Gewerbe- steuer
			A	B		A	B		A	B	
		Anzahl	EUR			%			EUR		
11000000	Berlin	3 652 640	56 264	827 348 660	1 983 563 910	150	810	410	37 509	102 141 810	483 796 076
12051000	Brandenburg an der Havel	72 116	91 102	8 836 428	28 800 942	400	530	450	22 776	1 667 251	6 400 209
12052000	Cottbus	99 779	100 072	13 194 276	30 306 344	400	500	400	25 018	2 638 855	7 576 586
12053000	Frankfurt (Oder)	57 744	70 881	7 011 902	17 624 017	359	480	400	19 744	1 460 813	4 406 004
12054000	Potsdam	179 223	56 136	22 383 200	109 461 647	250	545	455	22 454	4 107 009	24 057 505
12055000	kreisfreie Städte zusammen	408 862	318 191	51 425 806	186 192 950	354	521	439	89 992	9 873 928	42 440 304
Landkreis Barnim											
12060005	Ahrensfelde	13 718	50 538	1 765 890	5 636 652	305	420	300	16 570	420 450	1 878 884
12060020	Bernau bei Berlin	39 178	21 243	3 558 507	8 932 483	200	400	350	10 622	889 627	2 552 138
12060052	Eberswalde	40 506	29 326	3 890 856	12 551 550	300	415	395	9 775	937 556	3 177 608
12060181	Panketal	20 556	6 289	1 610 540	2 807 170	200	350	300	3 145	460 154	935 723
12060198	Schorfheide	10 081	72 649	1 119 563	5 230 187	350	420	350	20 757	266 563	1 494 339
12060269	Wandlitz	23 020	49 978	2 552 606	5 734 139	300	450	320	16 659	567 246	1 791 918
12060280	Werneuchen	9 076	70 230	1 022 487	2 741 874	300	420	330	23 410	243 449	830 871
Amt Biesenthal-Barnim											
12060024	Biesenthal	5 826	11 824	564 384	778 050	200	385	250	5 912	146 593	311 220
12060034	Breydin	760	8 885	55 077	102 298	200	300	315	4 443	18 359	32 476
12060154	Marienwerder	1 706	8 733	164 234	230 904	200	350	250	4 367	46 924	92 362
12060161	Melchow	978	2 953	66 485	212 553	200	300	300	1 477	22 162	70 851
12060192	Rüdnitz	1 972	4 430	146 920	263 714	200	400	300	2 215	36 730	87 905
12060250	Sydower Fließ	981	25 484	77 166	166 848	250	400	350	10 194	19 292	47 671
Amt Joachimsthal (Schorfheide)											
12060012	Althüttendorf	588	17 209	57 838	45 617	650	410	315	2 648	14 107	14 482
12060068	Friedrichswalde	807	40 477	71 238	63 054	790	420	315	5 124	16 961	20 017
12060100	Joachimsthal	3 407	24 380	331 216	307 054	416	434	325	5 861	76 317	94 478
12060296	Ziethen	449	32 457	46 600	233 464	525	405	321	6 182	11 506	72 730
Amt Britz-Chorin-Oderberg											
12060036	Britz	2 093	5 804	235 285	327 443	250	400	321	2 322	58 821	102 007
12060045	Chorin	2 350	32 608	202 773	232 639	273	400	324	11 944	50 693	71 802
12060092	Hohenfinow	517	7 804	35 344	47 431	250	350	300	3 122	10 098	15 810
12060128	Liepe	656	6 037	53 359	84 260	313	400	324	1 929	13 340	26 006
12060149	Lunow-Stolzenhagen	1 200	20 276	85 256	78 036	256	400	323	7 920	21 314	24 160
12060172	Niederfinow	599	3 446	42 809	18 822	250	350	300	1 378	12 231	6 274
12060176	Oderberg	2 171	16 273	190 150	135 912	304	400	323	5 353	47 538	42 078
12060185	Parsteinsee	559	14 347	44 060	88 561	256	400	323	5 604	11 015	27 418
12060000	Landkreis Barnim	183 754	583 680	17 990 643	47 050 715	309	407	340	188 933	4 419 046	13 821 228



Realsteueraufbringungskraft				Realsteuer- aufbrin- gungskraft	Gemeindeanteil an der Einkommen- steuer	Gemeindeanteil an der Umsatz- steuer	Gewerbe- steuer- umlage	Steuer- einnahme- kraft	Steuer- einnahme- kraft	Schlüssel- nummer
Grundsteuer		Gewerbe- steuer	Zusammen							
A	B									
EUR				EUR/Einw.	EUR				EUR/Einw.	
56 264	827 348 660	1 983 563 910	2 810 968 834	769,57	1 817 499 351	314 883 512	63 895 312	4 879 456 385	1 335,87	11000000
71 744	6 819 057	20 224 660	27 115 461	376,00	23 618 289	5 979 778	2 238 040	54 475 488	755,39	12051000
78 807	10 792 917	23 942 012	34 813 736	348,91	38 503 158	9 342 873	2 652 684	80 007 083	801,84	12052000
62 194	5 974 725	13 922 973	19 959 892	345,66	20 255 705	5 314 022	1 542 101	43 987 518	761,77	12053000
70 730	16 797 667	76 021 716	92 890 113	518,29	79 444 831	17 840 827	8 418 796	181 756 975	1 014,14	12054000
283 475	40 384 366	134 111 361	174 779 202	427,48	161 821 983	38 477 500	14 851 621	360 227 064	881,05	12055000
52 196	1 719 641	5 937 273	7 709 110	561,97	9 055 898	858 298	657 609	16 965 697	1 236,75	12060005
33 459	3 638 574	8 064 756	11 736 789	299,58	15 412 198	1 912 825	893 248	28 168 564	718,99	12060020
30 791	3 834 604	10 041 241	13 906 636	343,32	11 171 546	3 036 979	1 112 163	27 002 998	666,64	12060052
9 907	1 882 030	2 956 885	4 848 822	235,88	12 567 392	338 375	327 503	17 427 086	847,79	12060181
65 385	1 090 243	4 722 111	5 877 739	583,05	3 975 380	431 467	523 019	9 761 567	968,31	12060198
52 476	2 320 036	5 662 461	8 034 973	349,04	10 703 665	595 299	627 171	18 706 766	812,63	12060269
73 742	995 706	2 625 552	3 695 000	407,12	3 364 045	492 273	290 805	7 260 513	799,97	12060280
18 623	599 565	983 455	1 601 643	274,91	2 165 740	200 066	108 927	3 858 522	662,29	12060024
13 995	75 088	102 624	191 707	252,25	288 759	50 620	11 366	519 720	683,84	12060034
13 756	191 919	291 864	497 539	291,64	632 872	40 179	32 327	1 138 263	667,21	12060154
4 653	90 643	223 889	319 185	326,37	366 820	24 055	24 798	685 262	700,68	12060161
6 977	150 226	277 780	434 983	220,58	772 232	38 011	30 767	1 214 459	615,85	12060192
32 111	78 904	150 640	261 655	266,72	325 012	9 890	16 685	579 872	591,10	12060250
8 341	57 698	45 763	111 802	190,14	202 414	37 017	5 069	346 164	588,71	12060012
16 141	69 370	63 254	148 765	184,34	266 929	7 214	7 006	415 902	515,37	12060068
18 462	312 137	298 550	629 149	184,66	954 765	100 935	33 067	1 651 782	484,82	12060100
19 473	47 060	229 827	296 360	660,04	111 781	16 192	25 456	398 877	888,37	12060296
7 314	240 578	322 342	570 234	272,45	691 735	101 472	35 702	1 327 739	634,37	12060036
37 624	207 334	226 894	471 852	200,79	867 251	57 859	25 268	1 371 694	583,70	12060045
9 834	41 301	49 960	101 095	195,54	182 533	6 400	5 534	284 494	550,28	12060092
6 076	54 561	82 179	142 816	217,71	267 903	12 537	9 102	414 154	631,33	12060128
24 948	87 174	76 346	188 468	157,06	287 882	15 936	8 456	483 830	403,19	12060149
4 341	50 025	19 826	74 192	123,86	242 370	8 133	2 196	322 499	538,40	12060172
16 862	194 430	132 966	344 258	158,57	475 775	47 742	14 727	853 048	392,93	12060176
17 653	45 051	86 641	149 345	267,16	115 484	19 968	9 596	275 201	492,31	12060185
595 140	18 073 898	43 675 079	62 344 117	339,28	75 468 381	8 459 742	4 837 567	141 434 673	769,70	12060000

#### 4 Realsteuervergleich 2019 für Berlin und nach Gemeinden des Landes Brandenburg

Schlüssel- nummer	Gebietskörperschaft	Einwohner am 30.06.2019	Istaufkommen			Hebesatz			Grundbetrag		
			Grundsteuer		Gewerbe- steuer	Grundsteuer		Gewerbe- steuer	Grundsteuer		Gewerbe- steuer
			A	B		A	B		A	B	
		Anzahl	EUR			%			EUR		
Landkreis Dahme-Spreewald											
12061020	Bestensee	7 866	4 606	636 676	2 021 700	200	370	300	2 303	172 075	673 900
12061112	Eichwalde	6 437	–	631 550	1 023 619	–	375	350	–	168 413	292 463
12061217	Heidesee	7 141	27 139	658 274	1 323 080	232	349	323	11 698	188 617	409 622
12061219	Heideblick	3 552	73 558	306 306	485 291	275	400	320	26 748	76 577	151 653
12061260	Königs Wusterhausen	37 287	14 391	3 520 280	11 058 127	250	393	350	5 756	895 746	3 159 465
12061316	Lübben (Spreewald)	14 023	68 323	1 436 985	4 214 614	520	395	330	13 139	363 794	1 277 156
12061320	Luckau	9 634	116 381	1 007 200	4 457 929	302	391	350	38 537	257 596	1 273 694
12061329	Märkische Heide	3 907	73 011	368 312	627 752	264	374	300	27 656	98 479	209 251
12061332	Mittenwalde	9 214	41 372	1 051 441	3 462 059	250	340	330	16 549	309 247	1 049 109
12061433	Schönefeld	15 803	37 357	2 798 238	163 773 219	280	380	240	13 342	736 378	68 238 841
12061444	Schulzendorf	8 311	1 568	637 214	926 496	250	340	340	627	187 416	272 499
12061540	Wildau	10 200	1 268	1 509 548	5 646 917	300	385	350	423	392 090	1 613 405
12061572	Zeuthen	11 379	1 022	1 124 553	2 068 921	250	365	350	409	308 097	591 120
Amt Schenkenländchen											
12061192	Groß Köris	2 338	28 631	215 368	1 348 391	800	310	320	3 579	69 474	421 372
12061216	Halbe	2 341	35 857	429 924	857 113	900	380	310	3 984	113 138	276 488
12061328	Märkisch Buchholz	837	6 748	93 827	54 909	400	395	320	1 687	23 754	17 159
12061344	Münchehofe	478	17 427	47 345	16 429	300	350	300	5 809	13 527	5 476
12061448	Schwerin	866	1 283	114 840	181 457	500	400	250	257	28 710	72 583
12061492	Teupitz	1 929	25 796	227 452	355 113	1000	390	300	2 580	58 321	118 371
Amt Lieberose/Oberspreewald											
12061005	Alt Zauche-Wußwerk	484	21 986	60 142	301 880	783	385	330	2 808	15 621	91 479
12061061	Byhleguhre-Byhlen	728	10 913	63 282	93 007	320	430	300	3 410	14 717	31 002
12061224	Jamlitz	522	7 385	53 080	424 096	265	377	300	2 787	14 080	141 365
12061308	Lieberose	1 369	20 101	129 466	404 837	290	390	360	6 931	33 196	112 455
12061352	Neu Zauche	1 087	15 539	85 767	211 308	280	369	300	5 550	23 243	70 436
12061450	Schwielochsee	1 483	164 514	201 587	164 806	1441	374	310	11 417	53 900	53 163
12061470	Spreewaldheide	467	36 230	40 452	66 008	810	435	305	4 473	9 299	21 642
12061476	Straupitz	946	18 447	97 711	150 713	870	437	316	2 120	22 359	47 694
Amt Unterspreewald											
12061017	Bersteland	899	42 693	120 337	633 109	690	405	300	6 187	29 713	211 036
12061097	Drahnsdorf	644	28 121	50 682	52 034	620	405	320	4 536	12 514	16 261
12061164	Golßen	2 542	63 608	356 312	1 644 734	500	400	320	12 722	89 078	513 979
12061244	Kasel-Golzig	672	29 133	81 285	145 075	620	405	320	4 699	20 070	45 336
12061265	Krausnick-Groß Wasserburg	580	19 808	119 454	377 165	640	380	330	3 095	31 435	114 292
12061405	Rietzneuendorf-Staakow	602	22 523	48 994	33 829	620	405	300	3 633	12 097	11 276
12061428	Schlepzig	604	21 464	66 703	88 022	700	400	325	3 066	16 676	27 084
12061435	Schönwald	1 175	7 451	102 257	363 348	685	405	320	1 088	25 249	113 546
12061471	Steinreich	481	39 956	55 989	14 830	620	410	320	6 445	13 656	4 634
12061510	Unterspreewald	801	22 827	98 475	90 351	690	405	330	3 308	24 315	27 379
12061000	Landkreis Dahme-Spreewald	169 629	1 168 437	18 647 308	209 162 288	444	379	256	263 358	4 922 667	81 777 686

Realsteueraufbringungskraft				Realsteuer- aufbrin- gungskraft	Gemeindeanteil an der Einkommen- steuer	Gemeindeanteil an der Umsatz- steuer	Gewerbe- steuer- umlage	Steuer- einnahme- kraft	Steuer- einnahme- kraft	Schlüssel- nummer
Grundsteuer		Gewerbe- steuer	Zusammen							
A	B									
EUR				EUR/Einw.	EUR				EUR/Einw.	
7 254	703 787	2 129 524	2 840 565	361,12	2 903 766	220 367	235 865	5 728 833	728,30	12061020
–	688 809	924 183	1 612 992	250,58	3 656 312	120 274	102 362	5 287 216	821,38	12061112
36 849	771 444	1 294 406	2 102 699	294,45	2 816 739	198 241	143 368	4 974 311	696,58	12061217
84 256	313 200	479 223	876 679	246,81	1 098 317	76 013	53 079	1 997 930	562,48	12061219
18 131	3 663 601	9 983 909	13 665 641	366,50	15 041 869	1 842 605	1 105 813	29 444 302	789,67	12061260
41 388	1 487 917	4 035 813	5 565 118	396,86	4 607 569	904 746	447 005	10 630 428	758,07	12061316
121 392	1 053 568	4 024 873	5 199 833	539,74	2 781 655	710 021	445 793	8 245 716	855,90	12061320
87 116	402 779	661 233	1 151 128	294,63	1 251 321	128 363	73 228	2 457 584	629,02	12061329
52 129	1 264 820	3 315 184	4 632 133	502,73	4 166 196	860 805	367 188	9 291 946	1 008,46	12061332
42 027	3 011 786	215 634 738	218 688 551	13 838,42	7 125 121	4 918 908	23 883 594	206 848 986	13 089,22	12061433
1 975	766 531	861 097	1 629 603	196,08	3 948 969	101 452	95 375	5 584 649	671,96	12061444
1 332	1 603 648	5 098 360	6 703 340	657,19	4 339 081	1 103 129	564 692	11 580 858	1 135,38	12061540
1 288	1 260 117	1 867 939	3 129 344	275,01	6 272 781	308 609	206 892	9 503 842	835,21	12061572
11 274	284 149	1 331 536	1 626 959	695,88	806 926	118 685	147 480	2 405 090	1 028,70	12061192
12 550	462 734	873 702	1 348 986	576,24	623 809	100 269	96 771	1 976 293	844,21	12061216
5 314	97 154	54 222	156 690	187,20	245 099	8 701	6 006	404 484	483,25	12061328
18 298	55 325	17 304	90 927	190,22	203 486	24 274	1 917	316 770	662,70	12061344
810	117 424	229 362	347 596	401,38	326 279	13 253	25 404	661 724	764,12	12061448
8 127	238 533	374 052	620 712	321,78	626 245	103 369	41 430	1 308 896	678,54	12061492
8 845	63 890	289 074	361 809	747,54	157 877	13 262	32 018	500 930	1 034,98	12061005
10 742	60 193	97 966	168 901	232,01	290 026	18 797	10 851	466 873	641,31	12061061
8 779	57 587	446 713	513 079	982,91	137 022	7 190	49 478	607 813	1 164,39	12061224
21 833	135 772	355 358	512 963	374,70	328 520	34 195	39 359	836 319	610,90	12061308
17 483	95 064	222 578	335 125	308,30	341 190	20 303	24 653	671 965	618,18	12061352
35 964	220 451	167 995	424 410	286,18	428 217	38 907	18 607	872 927	588,62	12061450
14 090	38 033	68 389	120 512	258,06	133 513	946	7 575	247 396	529,76	12061470
6 678	91 448	150 713	248 839	263,04	244 612	30 891	16 693	507 649	536,63	12061476
19 489	121 526	666 874	807 889	898,65	296 458	111 249	73 863	1 141 733	1 270,00	12061017
14 288	51 182	51 385	116 855	181,45	159 436	7 590	5 691	278 190	431,97	12061097
40 074	364 329	1 624 174	2 028 577	798,02	740 170	248 891	179 893	2 837 745	1 116,34	12061164
14 802	82 086	143 262	240 150	357,37	167 233	52 580	15 868	444 095	660,86	12061244
9 749	128 569	361 163	499 481	861,17	183 508	113 961	40 079	756 871	1 304,95	12061265
11 444	49 477	35 632	96 553	160,39	198 028	4 291	3 947	294 925	489,91	12061405
9 658	68 205	85 585	163 448	270,61	163 627	32 886	9 479	350 482	580,27	12061428
3 427	103 268	358 805	465 500	396,17	383 680	28 391	39 741	837 830	713,05	12061435
20 302	55 853	14 643	90 798	188,77	160 898	47 931	1 622	298 005	619,55	12061471
10 420	99 448	86 518	196 386	245,18	222 489	41 745	9 583	451 037	563,09	12061510
829 577	20 133 707	258 417 487	279 380 771	1 647,01	67 578 044	12 716 090	28 622 262	331 052 643	1 951,63	12061000

#### 4 Realsteuervergleich 2019 für Berlin und nach Gemeinden des Landes Brandenburg

Schlüssel- nummer	Gebietskörperschaft	Einwohner am 30.06.2019	Istaufkommen			Hebesatz			Grundbetrag		
			Grundsteuer		Gewerbe- steuer	Grundsteuer		Gewerbe- steuer	Grundsteuer		Gewerbe- steuer
			A	B		A	B		A	B	
		Anzahl	EUR			%			EUR		
Landkreis Elbe-Elster											
12062024	Bad Liebenwerda	9 190	87 746	1 036 253	2 442 441	302	391	319	29 055	265 026	765 655
12062092	Doberlug-Kirchhain	8 895	64 638	844 502	1 652 367	280	380	320	23 085	222 237	516 365
12062124	Elsterwerda	7 859	19 320	1 001 809	2 718 321	295	395	330	6 549	253 623	823 734
12062128	Falkenberg/Elster	6 353	40 673	681 569	2 001 559	302	391	323	13 468	174 314	619 678
12062140	Finstervalde	16 198	17 659	1 500 704	3 935 601	280	380	320	6 307	394 922	1 229 875
12062224	Herzberg (Elster)	8 984	68 882	931 228	3 032 057	270	380	300	25 512	245 060	1 010 686
12062341	Mühlberg/Elbe	3 700	65 867	375 833	843 602	290	390	310	22 713	96 367	272 130
12062410	Röderland	3 845	24 248	291 374	1 070 389	250	350	350	9 699	83 250	305 825
12062461	Schönewalde	3 017	80 665	302 044	1 528 572	325	410	312	24 820	73 669	489 927
12062469	Sonnenwalde	3 238	63 152	359 576	941 327	288	383	324	21 928	93 884	290 533
12062500	Uebigau-Wahrenbrück	5 224	72 748	464 163	2 196 447	302	391	318	24 089	118 712	690 707
Amt Elsterland											
12062219	Heideland	510	11 104	34 032	35 293	294	385	310	3 777	8 839	11 385
12062417	Rückersdorf	1 351	11 418	140 796	415 977	308	387	310	3 707	36 381	134 186
12062440	Schilda	449	3 563	26 237	4 439	294	385	321	1 212	6 815	1 383
12062453	Schönborn	1 518	13 451	117 843	106 847	252	350	310	5 338	33 669	34 467
12062492	Tröbitz	665	2 435	68 226	131 130	313	375	310	778	18 194	42 300
Amt Kleine Elster (Niederlausitz)											
12062088	Crinitz	1 179	4 589	118 297	119 532	252	400	340	1 821	29 574	35 156
12062293	Lichterfeld-Schacksdorf	986	8 791	141 057	766 158	265	377	319	3 317	37 416	240 175
12062333	Massen-Niederlausitz	1 883	17 826	327 862	876 422	230	350	310	7 750	93 675	282 717
12062425	Sallgast	1 440	17 000	112 412	114 384	260	380	305	6 538	29 582	37 503
Amt Plessa											
12062177	Gorden-Staupitz	937	9 344	72 239	6 996	280	385	324	3 337	18 763	2 159
12062240	Hohenleipisch	1 992	9 967	148 004	154 772	280	385	324	3 560	38 443	47 769
12062372	Plessa	2 638	25 448	201 197	228 575	280	385	324	9 089	52 259	70 548
12062464	Schraden	504	10 393	39 523	100 810	290	370	315	3 584	10 682	32 003
Amt Schlieben											
12062134	Fichtwald	621	11 141	48 270	107 040	293	351	306	3 802	13 752	34 980
12062237	Hohenbucko	649	10 310	58 289	45 433	290	390	310	3 555	14 946	14 656
12062282	Kremitzaue	804	12 432	59 475	49 815	290	379	300	4 287	15 693	16 605
12062289	Lebusa	774	11 043	60 477	215 571	285	385	310	3 875	15 708	69 539
12062445	Schlieben	2 434	36 808	220 533	464 680	304	384	324	12 108	57 430	143 420
Amt Schradenland											
12062196	Gröden	1 347	10 243	90 930	312 086	200	300	350	5 122	30 310	89 167
12062208	Großthiemig	1 034	19 299	94 191	171 190	325	375	350	5 938	25 118	48 911
12062232	Hirschfeld	1 231	10 408	77 294	206 885	200	300	350	5 204	25 765	59 110
12062336	Merzdorf	821	7 015	63 878	222 376	300	400	350	2 338	15 970	63 536
12062000	Landkreis Elbe-Elster	102 270	879 626	10 110 117	27 219 094	286	382	319	307 262	2 650 048	8 526 790

91 523	1 083 956	2 419 470	3 594 949	391,18	2 614 325	495 660	267 979	6 436 955	700,43	12062024
72 718	908 949	1 631 713	2 613 380	293,80	2 328 490	309 426	180 728	5 070 568	570,05	12062092
20 629	1 037 318	2 602 999	3 660 946	465,83	2 259 102	608 251	288 163	6 240 136	794,01	12062124
42 424	712 944	1 958 182	2 713 550	427,13	1 951 826	321 881	216 887	4 770 370	750,88	12062128
19 867	1 615 231	3 886 405	5 521 503	340,88	4 488 285	1 054 187	430 458	10 633 517	656,47	12062140
80 363	1 002 295	3 193 768	4 276 426	476,00	2 650 870	731 182	353 740	7 304 738	813,08	12062224
71 546	394 141	859 931	1 325 618	358,28	937 321	112 178	95 245	2 279 872	616,18	12062341
30 552	340 493	966 407	1 337 452	347,84	1 301 997	181 112	107 039	2 713 522	705,73	12062410
78 183	301 306	1 548 169	1 927 658	638,93	858 285	117 867	171 474	2 732 336	905,65	12062461
69 073	383 986	918 084	1 371 143	423,45	892 882	147 283	101 687	2 309 621	713,29	12062469
75 880	485 532	2 182 634	2 744 046	525,28	1 426 545	245 742	241 747	4 174 586	799,12	12062500
11 898	36 152	35 977	84 027	164,76	165 381	15 266	3 985	260 689	511,15	12062219
11 677	148 798	424 028	584 503	432,64	356 490	54 292	46 965	948 320	701,94	12062417
3 818	27 873	4 370	36 061	80,31	120 552	3 262	484	159 391	354,99	12062440
16 815	137 706	108 916	263 437	173,54	366 723	26 322	- 6 753	663 235	436,91	12062453
2 451	74 413	133 668	210 532	316,59	185 262	41 895	14 805	422 884	635,92	12062492
5 736	120 958	111 093	237 787	201,69	336 024	48 095	12 305	609 601	517,05	12062088
10 449	153 031	758 953	922 433	935,53	310 979	30 332	84 061	1 179 683	1 196,43	12062293
24 413	383 131	893 386	1 300 930	690,88	626 148	304 183	98 951	2 132 310	1 132,40	12062333
20 595	120 990	118 509	260 094	180,62	381 146	23 835	13 126	651 949	452,74	12062425
10 512	76 741	6 822	94 075	100,40	270 730	5 932	756	369 981	394,86	12062177
11 214	157 232	150 950	319 396	160,34	549 353	32 735	16 719	884 765	444,16	12062240
28 630	213 739	222 932	465 301	176,38	690 858	54 180	24 652	1 185 687	449,46	12062372
11 290	43 689	101 129	156 108	309,74	152 127	28 139	11 201	325 173	645,18	12062464
11 976	56 246	110 537	178 759	287,86	177 173	16 950	12 243	360 639	580,74	12062134
11 198	61 129	46 313	118 640	182,80	232 625	15 989	5 130	362 124	557,97	12062237
13 504	64 184	52 472	130 160	161,89	189 940	12 550	5 812	326 838	406,51	12062282
12 206	64 246	219 743	296 195	382,68	212 452	24 327	24 339	508 635	657,15	12062289
38 140	234 889	453 207	726 236	298,37	620 300	95 910	50 197	1 392 249	572,00	12062445
16 134	123 968	281 768	421 870	313,19	337 096	49 524	31 209	777 281	577,05	12062196
18 705	102 733	154 559	275 997	266,92	282 522	39 521	17 119	580 921	561,82	12062208
16 393	105 379	186 788	308 560	250,66	289 344	41 481	20 688	618 697	502,60	12062232
7 365	65 317	200 774	273 456	333,08	211 380	16 521	22 238	479 119	583,58	12062336
967 877	10 838 695	26 944 656	38 751 228	378,91	28 774 533	5 306 010	2 965 379	69 866 392	683,16	12062000

#### 4 Realsteuervergleich 2019 für Berlin und nach Gemeinden des Landes Brandenburg

Schlüssel- nummer	Gebietskörperschaft	Einwohner am 30.06.2019	Istaufkommen			Hebesatz			Grundbetrag		
			Grundsteuer		Gewerbe- steuer	Grundsteuer		Gewerbe- steuer	Grundsteuer		Gewerbe- steuer
			A	B		A	B		A	B	
		Anzahl	EUR			%			EUR		
Landkreis Havelland											
12063036	Brieselang	11 809	23 873	1 284 738	4 938 215	300	430	310	7 958	298 776	1 592 973
12063056	Dallgow-Döberitz	9 992	14 050	1 157 418	3 891 956	330	420	350	4 258	275 576	1 111 987
12063080	Falkensee	44 002	10 008	4 701 022	9 710 566	300	400	350	3 336	1 175 256	2 774 447
12063148	Ketzin/Havel	6 531	110 004	783 845	2 419 017	310	410	325	35 485	191 182	744 313
12063189	Milower Land	4 307	89 108	340 958	545 399	300	374	300	29 703	91 165	181 800
12063208	Nauen	18 018	224 213	1 941 136	5 772 838	300	425	320	74 738	456 738	1 804 012
12063244	Prennitz	8 422	11 395	869 695	3 152 359	280	380	310	4 070	228 867	1 016 890
12063252	Rathenow	24 232	39 331	2 577 010	6 156 119	300	450	350	13 110	572 669	1 758 891
12063273	Schönwalde-Glien	9 773	35 334	983 370	2 556 286	300	420	320	11 778	234 136	798 839
12063357	Wustermark	9 482	36 077	1 085 173	6 294 710	300	380	330	12 026	285 572	1 907 488
Amt Friesack											
12063088	Friesack	2 529	41 451	223 636	365 349	300	400	315	13 817	55 909	115 984
12063142	Wiesenaue	777	37 029	59 243	79 234	295	395	321	12 552	14 998	24 683
12063202	Mühlenberge	727	22 922	63 335	165 422	300	395	315	7 641	16 034	52 515
12063228	Paulinenaue	1 370	25 617	103 355	72 965	300	400	321	8 539	25 839	22 731
12063240	Pessin	650	15 935	56 106	324 079	300	400	321	5 312	14 027	100 959
12063256	Retzow	506	9 224	42 200	18 972	285	390	324	3 236	10 821	5 856
Amt Nennhausen											
12063165	Kotzen	592	27 463	49 861	12 151	355	410	320	7 736	12 161	3 797
12063186	Märkisch Luch	1 267	39 168	111 656	141 413	305	405	320	12 842	27 569	44 192
12063212	Nennhausen	1 843	52 082	155 560	214 961	300	400	330	17 361	38 890	65 140
12063293	Stechow-Ferchesar	890	15 950	92 314	120 264	305	405	320	5 230	22 794	37 583
Amt Rhinow											
12063094	Gollenberg	389	16 165	32 473	19 165	300	365	310	5 388	8 897	6 182
12063112	Großderschau	432	14 497	35 395	435	300	380	310	4 832	9 314	140
12063134	Havelaue	867	43 724	70 497	10 978	300	365	310	14 575	19 314	3 541
12063161	Kleßen-Görne	359	19 481	34 609	31 323	300	400	310	6 494	8 652	10 104
12063260	Rhinow	1 603	18 547	148 664	215 535	300	365	310	6 182	40 730	69 527
12063274	Seeblick	887	28 071	62 889	64 954	300	365	310	9 357	17 230	20 953
12063000	Landkreis Havelland	162 256	1 020 719	17 066 158	47 294 665	302	411	331	337 556	4 153 116	14 275 527

[illegible]

#### 4 Realsteuervergleich 2019 für Berlin und nach Gemeinden des Landes Brandenburg

Schlüssel- nummer	Gebietskörperschaft	Einwohner am 30.06.2019	Istaufkommen			Hebesatz			Grundbetrag		
			Grundsteuer		Gewerbe- steuer	Grundsteuer		Gewerbe- steuer	Grundsteuer		Gewerbe- steuer
			A	B		A	B		A	B	
		Anzahl	EUR			%			EUR		
Landkreis Märkisch-Oderland											
12064029	Altlandsberg	9 475	52 370	921 938	2 256 952	300	400	320	17 457	230 485	705 298
12064044	Bad Freienwalde (Oder)	12 304	60 826	1 133 094	2 323 919	270	380	340	22 528	298 183	683 506
12064136	Fredersdorf-Vogelsdorf	14 046	4 279	1 331 303	2 960 959	300	350	300	1 426	380 372	986 986
12064227	Hoppegarten	18 052	12 042	2 100 112	13 030 313	250	370	300	4 817	567 598	4 343 438
12064274	Letschin	3 979	153 199	346 463	468 462	280	385	320	54 714	89 990	146 394
12064317	Müncheberg	6 911	52 332	562 831	1 462 427	220	360	330	23 787	156 342	443 160
12064336	Neuenhagen bei Berlin	18 484	4 353	1 587 626	6 233 511	200	350	300	2 177	453 607	2 077 837
12064380	Petershagen/Eggersdorf	15 276	1 584	1 270 280	1 680 885	200	385	310	792	329 943	542 221
12064428	Rüdersdorf bei Berlin	15 778	16 269	1 633 558	4 084 436	280	385	300	5 810	424 301	1 361 479
12064448	Seelow	5 430	96 428	529 292	1 855 367	650	370	360	14 835	143 052	515 380
12064472	Strausberg	26 737	20 612	2 212 287	5 527 680	270	375	350	7 634	589 943	1 579 337
12064512	Wriezen	7 219	70 830	752 492	1 224 419	310	425	320	22 848	177 057	382 631
Amt Falkenberg-Höhe											
12064053	Beiersdorf-Freudenberg	606	12 432	44 130	322 621	250	310	310	4 973	14 235	104 071
12064125	Falkenberg	2 249	32 931	183 280	106 576	250	380	300	13 172	48 232	35 525
12064205	Heckelberg-Brunow	690	16 128	61 568	139 231	341	394	313	4 730	15 626	44 483
12064222	Höhenland	998	21 659	79 872	272 264	275	325	250	7 876	24 576	108 906
Amt Golzow											
12064009	Alt Tucheband	787	42 635	67 235	78 857	324	386	320	13 159	17 418	24 643
12064057	Bleyen-Genschmar	440	24 947	33 569	14 300	250	350	320	9 979	9 591	4 469
12064172	Golzow	805	27 264	71 226	266 047	313	375	320	8 711	18 994	83 140
12064266	Küstriner Vorland	2 569	55 312	234 686	597 717	304	384	320	18 195	61 116	186 787
12064538	Zechin	661	33 953	46 660	1 582	264	374	320	12 861	12 476	494
Amt Lebus											
12064268	Lebus	3 155	33 439	233 621	879 598	240	340	360	13 933	68 712	244 333
12064388	Podelzig	853	20 393	53 088	195 223	265	325	360	7 695	16 335	54 229
12064420	Reitwein	458	22 797	34 047	20 197	293	377	300	7 781	9 031	6 732
12064480	Treplin	377	4 022	26 259	36 462	200	300	265	2 011	8 753	13 759
12064539	Zeschdorf	1 251	18 302	90 349	178 307	220	320	315	8 319	28 234	56 605
Amt Märkische Schweiz											
12064084	Buckow (Märkische Schweiz)	1 481	4 071	179 963	331 927	300	405	390	1 357	44 435	85 109
12064153	Garzau-Garzin	518	9 975	54 454	32 791	290	360	300	3 440	15 126	10 930
12064370	Oberbarnim	1 677	30 561	147 596	376 211	270	380	320	11 319	38 841	117 566
12064408	Rehfelde	5 083	25 243	447 298	810 133	290	390	310	8 704	114 692	261 333
12064484	Waldsieversdorf	806	2 623	106 537	76 260	300	400	400	874	26 634	19 065
Amt Neuhausen											
12064190	Gusow-Platkow	1 344	31 802	98 528	100 232	295	395	340	10 780	24 944	29 480
12064303	Märkische Höhe	574	22 850	51 775	35 071	300	387	328	7 617	13 379	10 692
12064340	Neuhausen	2 707	48 267	299 708	2 462 530	305	405	320	15 825	74 002	769 541
Amt Seelow-Land											
12064128	Falkenhagen (Mark)	694	19 077	73 138	30 243	300	400	350	6 359	18 285	8 641
12064130	Fichtenhöhe	499	21 261	36 571	155 111	300	325	310	7 087	11 253	50 036
12064288	Lietzen	654	16 890	56 276	58 070	311	364	313	5 431	15 460	18 553
12064290	Lindendorf	1 340	46 938	106 604	139 560	304	385	320	15 440	27 689	43 613
12064482	Vierlinden	1 436	49 526	145 280	170 352	304	384	316	16 291	37 833	53 909
Amt Barnim-Oderbruch											
12064061	Bliesdorf	1 237	28 538	111 796	324 406	320	395	310	8 918	28 303	104 647
12064349	Neulewin	912	50 710	74 747	29 081	290	389	320	17 486	19 215	9 088
12064365	Neutrebbin	1 378	41 792	104 857	212 644	304	384	316	13 747	27 307	67 292
12064371	Oderaue	1 617	58 552	116 806	83 838	245	375	320	23 899	31 148	26 199
12064393	Prötzel	989	32 860	98 696	308 305	326	386	350	10 080	25 569	88 087
12064417	Reichenow-Möglin	556	15 450	49 072	143 399	270	370	290	5 722	13 263	49 448
12064000	Landkreis Märkisch-Oderland	195 092	1 468 324	18 000 568	52 098 476	292	375	315	502 596	4 801 580	16 559 072



Realsteueraufbringungskraft				Realsteuer- aufbrin- gungskraft	Gemeindeanteil an der Einkommen- steuer	Gemeindeanteil an der Umsatz- steuer	Gewerbe- steuer- umlage	Steuer- einnahme- kraft	Steuer- einnahme- kraft	Schlüssel- nummer
Grundsteuer		Gewerbe- steuer	Zusammen							
A	B									
EUR				EUR/Einw.	EUR				EUR/Einw.	
54 990	942 684	2 228 742	3 226 416	340,52	4 678 712	399 614	246 869	8 057 873	850,44	12064029
70 963	1 219 568	2 159 879	3 450 410	280,43	3 188 042	594 625	239 227	6 993 850	568,42	12064044
4 492	1 555 721	3 118 876	4 679 089	333,13	6 874 760	456 192	345 445	11 664 596	830,46	12064136
15 174	2 321 476	13 725 264	16 061 914	889,76	10 778 803	1 298 675	1 524 238	26 615 154	1 474,36	12064227
172 349	368 059	462 605	1 003 013	252,08	878 458	107 390	51 238	1 937 623	486,96	12064274
74 929	639 439	1 400 386	2 114 754	306,00	2 082 513	306 298	155 106	4 348 459	629,21	12064317
6 858	1 855 253	6 565 965	8 428 076	455,97	9 995 655	696 590	727 243	18 393 078	995,08	12064336
2 495	1 349 467	1 713 418	3 065 380	200,67	7 826 212	222 712	189 777	10 924 527	715,14	12064380
18 302	1 735 391	4 302 274	6 055 967	383,82	5 014 736	979 160	465 840	11 584 023	734,19	12064428
46 730	585 083	1 628 601	2 260 414	416,28	1 382 008	344 615	180 383	3 806 654	701,04	12064448
24 047	2 412 867	4 990 705	7 427 619	277,80	9 435 972	1 351 547	550 453	17 664 685	660,68	12064472
71 971	724 163	1 209 114	2 005 248	277,77	1 686 847	230 407	133 455	3 789 047	524,87	12064512
15 665	58 221	328 864	402 750	664,60	146 865	87 155	36 425	600 345	990,67	12064053
41 492	197 269	112 259	351 020	156,08	666 981	27 442	12 434	1 033 009	459,32	12064125
14 900	63 910	140 566	219 376	317,94	256 404	50 008	15 234	510 554	739,93	12064205
24 809	100 516	344 143	469 468	470,41	334 368	18 905	38 117	784 624	786,20	12064222
41 451	71 240	77 872	190 563	242,14	209 625	13 118	8 625	404 681	514,21	12064009
31 434	39 227	14 122	84 783	192,69	89 366	2 848	1 564	175 433	398,71	12064057
27 440	77 685	262 722	367 847	456,95	192 278	30 881	29 099	561 907	698,02	12064172
57 314	249 964	590 247	897 525	349,37	576 543	71 451	65 375	1 480 144	576,16	12064266
40 512	51 027	1 561	93 100	140,85	153 199	10 159	173	256 285	387,72	12064538
43 889	281 032	772 092	1 097 013	347,71	1 467 573	126 227	85 516	2 605 297	825,77	12064268
24 239	66 810	171 364	262 413	307,64	338 656	16 763	18 980	598 852	702,05	12064388
24 510	36 937	21 273	82 720	180,61	132 539	1 794	2 356	214 697	468,77	12064420
6 335	35 800	43 478	85 613	227,09	167 622	5 331	4 816	253 750	673,08	12064480
26 205	115 477	178 872	320 554	256,24	499 554	31 828	19 812	832 124	665,17	12064539
4 275	181 739	268 944	454 958	307,20	522 748	92 255	29 788	1 040 173	702,35	12064084
10 836	61 865	34 539	107 240	207,03	171 813	3 966	3 826	279 193	538,98	12064153
35 655	158 860	371 509	566 024	337,52	556 467	21 734	41 148	1 103 077	657,77	12064370
27 418	469 090	825 812	1 322 320	260,15	2 050 158	121 061	91 467	3 402 072	669,30	12064408
2 753	108 933	60 245	171 931	213,31	334 465	39 205	6 673	538 928	668,65	12064484
33 957	102 021	93 157	229 135	170,49	321 211	20 448	10 168	560 626	417,13	12064190
23 994	54 720	33 787	112 501	195,99	162 750	8 871	3 742	280 380	488,47	12064303
49 849	302 668	2 431 750	2 784 267	1 028,54	610 165	194 201	268 896	3 319 737	1 226,35	12064340
20 031	74 786	27 306	122 123	175,97	253 967	16 139	3 024	389 205	560,81	12064128
22 324	46 025	158 114	226 463	453,83	158 851	6 187	17 512	373 989	749,48	12064130
17 108	63 231	58 627	138 966	212,49	157 682	12 131	6 535	302 244	462,15	12064288
48 636	113 248	137 817	299 701	223,66	431 043	32 335	15 264	747 815	558,07	12064290
51 317	154 737	170 352	376 406	262,12	531 616	57 632	18 868	946 786	659,32	12064482
28 092	115 759	330 685	474 536	383,62	200 367	28 125	36 626	666 402	538,72	12064061
55 081	78 589	28 718	162 388	178,06	212 549	23 522	3 181	395 278	433,42	12064349
43 303	111 686	212 643	367 632	266,79	346 062	32 453	23 552	722 595	524,38	12064365
75 282	127 395	82 789	285 466	176,54	528 108	30 898	9 170	835 302	516,58	12064371
31 752	104 577	278 355	414 684	419,30	292 657	24 550	30 831	701 060	708,86	12064393
18 024	54 246	156 256	228 526	411,02	178 732	4 560	17 307	394 511	709,55	12064417
1 583 182	19 638 461	52 326 669	73 548 312	376,99	77 075 702	8 252 008	5 785 378	153 090 644	784,71	12064000

#### 4 Realsteuervergleich 2019 für Berlin und nach Gemeinden des Landes Brandenburg

Schlüssel- nummer	Gebietskörperschaft	Einwohner am 30.06.2019	Istaufkommen			Hebesatz			Grundbetrag		
			Grundsteuer		Gewerbe- steuer	Grundsteuer		Gewerbe- steuer	Grundsteuer		Gewerbe- steuer
			A	B		A	B		A	B	
		Anzahl	EUR			%			EUR		
Landkreis Oberhavel											
12065036	Birkenwerder	8 122	2 121	825 608	2 216 655	250	350	350	848	235 888	633 330
12065084	Fürstenberg/Havel	5 806	28 477	556 173	1 044 263	200	350	320	14 239	158 907	326 332
12065096	Glienicke/Nordbahn	12 311	179	951 619	1 475 717	200	300	300	90	317 206	491 906
12065136	Hennigsdorf	26 287	3 097	2 893 267	14 488 782	230	410	380	1 347	705 675	3 812 837
12065144	Hohen Neuendorf	26 160	7 838	2 684 763	4 816 953	300	400	325	2 613	671 191	1 482 139
12065165	Kremmen	7 726	88 948	667 857	1 834 947	240	360	315	37 062	185 516	582 523
12065180	Leegebruch	6 914	1 473	493 612	625 705	230	400	350	640	123 403	178 773
12065193	Liebenwalde	4 294	46 118	313 406	26 790 416	200	300	250	23 059	104 469	10 716 166
12065198	Löwenberger Land	8 362	108 615	696 113	1 606 906	260	370	320	41 775	188 139	502 158
12065225	Mühlenbecker Land	15 216	15 423	1 310 541	3 074 368	250	375	325	6 169	349 478	945 959
12065251	Oberkrämer	11 591	36 970	966 599	3 664 557	200	350	321	18 485	276 171	1 141 607
12065256	Oranienburg	44 741	40 533	4 747 563	47 264 074	300	400	370	13 511	1 186 891	12 774 074
12065332	Velten	12 070	3 614	1 244 716	10 445 832	235	355	345	1 538	350 624	3 027 777
12065356	Zehdenick	13 421	59 937	897 650	2 304 469	200	300	300	29 969	299 217	768 156
Amt Gransee und Gemeinden											
12065100	Gransee	5 887	153 098	646 450	2 289 793	700	390	300	21 871	165 756	763 264
12065117	Großwoltersdorf	727	40 609	75 709	65 596	700	390	330	5 801	19 413	19 878
12065276	Schönermark	456	18 133	45 615	49 185	600	390	300	3 022	11 696	16 395
12065301	Sonnenberg	829	70 146	81 845	166 543	700	450	300	10 021	18 188	55 514
12065310	Stechlin	1 194	27 621	146 830	63 576	650	390	330	4 249	37 649	19 265
12065000	Landkreis Oberhavel	212 114	752 950	20 245 936	124 288 337	319	375	325	236 309	5 405 477	38 258 053

Realsteueraufbringungskraft				Realsteuer- aufbrin- gungskraft	Gemeindeanteil an der Einkommen- steuer	Gemeindeanteil an der Umsatz- steuer	Gewerbe- steuer- umlage	Steuer- einnahme- kraft	Steuer- einnahme- kraft	Schlüssel- nummer
Grundsteuer		Gewerbe- steuer	Zusammen							
A	B									
EUR				EUR/Einw.	EUR				EUR/Einw.	
2 671	964 782	2 001 323	2 968 776	365,52	4 369 877	427 718	247 123	7 519 248	925,79	12065036
44 853	649 930	1 031 209	1 725 992	297,28	1 464 844	175 499	114 216	3 252 119	560,13	12065084
284	1 297 373	1 554 423	2 852 080	231,67	8 083 883	263 870	172 167	11 027 666	895,76	12065096
4 243	2 886 211	12 048 565	14 939 019	568,30	10 735 825	2 418 540	1 334 493	26 758 891	1 017,95	12065136
8 231	2 745 171	4 683 559	7 436 961	284,29	14 521 655	560 321	518 749	22 000 188	840,99	12065144
116 745	758 760	1 840 773	2 716 278	351,58	2 938 947	354 768	203 883	5 806 110	751,50	12065165
2 016	504 718	564 923	1 071 657	155,00	3 059 499	128 944	62 571	4 197 529	607,11	12065180
72 636	427 278	33 863 085	34 362 999	8 002,56	1 217 017	1 290 842	3 750 658	33 120 200	7 713,13	12065193
131 591	769 489	1 586 819	2 487 899	297,52	2 689 755	286 509	175 755	5 288 408	632,43	12065198
19 432	1 429 365	2 989 230	4 438 027	291,67	9 025 979	369 356	331 086	13 502 276	887,37	12065225
58 228	1 129 539	3 607 478	4 795 245	413,70	6 134 687	441 768	399 227	10 972 473	946,64	12065251
42 560	4 854 384	40 366 074	45 263 018	1 011,67	19 769 503	3 855 972	4 470 926	64 417 567	1 439,79	12065256
4 845	1 434 052	9 567 775	11 006 672	911,90	4 530 580	997 309	1 059 722	15 474 839	1 282,09	12065332
94 402	1 223 798	2 427 373	3 745 573	279,08	3 556 519	445 178	268 855	7 478 415	557,22	12065356
68 894	677 942	2 411 914	3 158 750	536,56	1 518 250	361 874	267 143	4 771 731	810,55	12065100
18 273	79 399	62 814	160 486	220,75	247 633	14 484	6 957	415 646	571,73	12065117
9 519	47 837	51 808	109 164	239,39	128 835	7 892	5 738	240 153	526,65	12065276
31 566	74 389	175 424	281 379	339,42	244 709	7 174	19 430	513 832	619,82	12065301
13 384	153 984	60 877	228 245	191,16	366 430	25 230	6 743	613 162	513,54	12065310
744 373	22 108 401	120 895 446	143 748 220	677,69	94 604 427	12 433 248	13 415 442	237 370 453	1 119,07	12065000

#### 4 Realsteuervergleich 2019 für Berlin und nach Gemeinden des Landes Brandenburg

Schlüssel- nummer	Gebietskörperschaft	Einwohner am 30.06.2019	Istaufkommen			Hebesatz			Grundbetrag		
			Grundsteuer		Gewerbe- steuer	Grundsteuer		Gewerbe- steuer	Grundsteuer		Gewerbe- steuer
			A	B		A	B		A	B	
		Anzahl	EUR			%			EUR		
Landkreis Oberspreewald-Lausitz											
12066052	Calau	7 735	68 772	669 256	887 667	280	385	350	24 561	173 833	253 619
12066112	Großräschen	8 487	24 384	919 631	3 387 837	280	385	350	8 709	238 865	967 953
12066176	Lauchhammer	14 557	22 350	1 544 384	4 252 298	314	406	350	7 118	380 390	1 214 942
12066196	Lübbenau/Spreewald	15 994	49 452	1 878 218	3 372 936	375	425	375	13 187	441 934	899 450
12066285	Schipkau	6 698	11 116	615 673	1 785 303	250	350	300	4 446	175 907	595 101
12066296	Schwarzheide	5 649	3 770	819 098	7 343 340	200	350	319	1 885	234 028	2 301 987
12066304	Senftenberg	24 103	27 245	2 473 148	6 666 307	280	385	370	9 730	642 376	1 801 705
12066320	Vetschau/Spreewald	8 013	66 712	821 959	4 705 816	285	394	380	23 408	208 619	1 238 373
Amt Altdöbern											
12066008	Altdöbern	2 428	11 560	215 911	322 134	305	405	324	3 790	53 311	99 424
12066041	Bronkow	587	17 681	48 015	215 544	305	405	320	5 797	11 856	67 358
12066202	Luckaitztal	785	15 548	85 686	68 639	305	405	324	5 098	21 157	21 185
12066226	Neu-Seeland	609	11 987	59 340	73 591	305	405	320	3 930	14 652	22 997
12066228	Neupetershain	1 183	5 127	121 030	95 038	305	405	350	1 681	29 884	27 154
Amt Ortrand											
12066064	Frauendorf	685	5 295	40 083	61 699	290	390	400	1 826	10 278	15 425
12066104	Großkmehlen	1 059	7 135	69 618	136 176	250	350	300	2 854	19 891	45 392
12066168	Kroppen	698	4 331	39 490	50 128	250	350	300	1 732	11 283	16 709
12066188	Lindenau	759	5 042	45 690	72 210	250	350	300	2 017	13 054	24 070
12066240	Ortrand	2 055	2 791	226 905	1 402 425	295	395	400	946	57 444	350 606
12066316	Tettau	773	3 690	51 600	14 129	250	370	400	1 476	13 946	3 532
Amt Ruhland											
12066116	Grünewald	523	4 309	29 126	9 517	250	350	400	1 724	8 322	2 379
12066120	Guteborn	511	2 150	36 564	524 886	200	300	400	1 075	12 188	131 222
12066124	Hermisdorf	776	6 142	43 729	24 118	200	300	400	3 071	14 576	6 030
12066132	Hohenbocka	980	1 693	54 204	22 452	200	300	400	847	18 068	5 613
12066272	Ruhland	3 700	7 909	324 009	309 849	295	395	360	2 681	82 028	86 069
12066292	Schwarzbach	654	4 098	36 386	53 247	200	300	400	2 049	12 129	13 312
12066000	Landkreis Oberspreewald-Lausitz	110 001	390 289	11 268 753	35 857 286	288	389	351	135 638	2 900 019	10 211 607

Realsteueraufbringungskraft				Realsteuer- aufbrin- gungskraft	Gemeindeanteil an der Einkommen- steuer	Gemeindeanteil an der Umsatz- steuer	Gewerbe- steuer- umlage	Steuer- einnahme- kraft	Steuer- einnahme- kraft	Schlüssel- nummer
Grundsteuer		Gewerbe- steuer	Zusammen							
A	B									
EUR				EUR/Einw.	EUR				EUR/Einw.	

77 367	710 977	801 436	1 589 780	205,53	2 633 231	384 547	88 767	4 518 791	584,20	12066052
27 433	976 958	3 058 731	4 063 122	478,75	2 446 410	537 148	338 784	6 707 896	790,37	12066112
22 422	1 555 795	3 839 217	5 417 434	372,15	4 280 706	808 287	425 230	10 081 197	692,53	12066176
41 539	1 807 510	2 842 262	4 691 311	293,32	4 284 507	1 378 751	314 807	10 039 762	627,72	12066196
14 005	719 460	1 880 519	2 613 984	390,26	2 239 806	187 318	208 286	4 832 822	721,53	12066285
5 938	957 175	7 274 279	8 237 392	1 458,20	2 306 562	1 051 311	805 696	10 789 569	1 910,00	12066296
30 650	2 627 318	5 693 388	8 351 356	346,49	7 546 614	2 231 311	647 825	17 481 456	725,28	12066304
73 735	853 252	3 913 259	4 840 246	604,05	2 408 695	673 878	433 430	7 489 389	934,65	12066320

11 939	218 042	314 180	544 161	224,12	708 497	52 852	34 798	1 270 712	523,36	12066008
18 261	48 491	212 851	279 603	476,33	173 470	45 752	24 122	474 703	808,69	12066041
16 059	86 532	66 945	169 536	215,97	268 001	16 842	7 415	446 964	569,38	12066202
12 380	59 927	72 671	144 978	238,06	208 651	12 603	8 049	358 183	588,15	12066226
5 295	122 226	85 807	213 328	180,33	323 550	31 341	8 704	559 515	472,96	12066228

5 752	42 037	48 743	96 532	140,92	197 346	26 942	5 399	315 421	460,47	12066064
8 990	81 354	143 439	233 783	220,76	336 609	34 560	15 887	589 065	556,25	12066104
5 456	46 147	52 800	104 403	149,57	249 972	3 085	5 848	351 612	503,74	12066168
6 354	53 391	76 061	135 806	178,93	250 459	11 000	8 425	388 840	512,31	12066188
2 980	234 946	1 107 915	1 345 841	654,91	666 884	178 893	122 712	2 068 906	1 006,77	12066240
4 649	57 039	11 161	72 849	94,24	258 353	10 422	1 236	340 388	440,35	12066316

5 431	34 037	7 518	46 986	89,84	179 804	1 463	833	227 420	434,84	12066116
3 386	49 849	414 662	467 897	915,65	186 236	21 179	45 927	629 385	1 231,67	12066120
9 674	59 616	19 055	88 345	113,85	320 042	11 026	2 110	417 303	537,76	12066124
2 668	73 898	17 737	94 303	96,23	310 881	24 345	1 965	427 564	436,29	12066132
8 445	335 495	271 978	615 918	166,46	1 387 465	127 236	30 124	2 100 495	567,70	12066272
6 454	49 608	42 066	98 128	150,04	226 583	21 405	4 659	341 457	522,11	12066292

427 262	11 861 080	32 268 680	44 557 022	405,06	34 399 334	7 883 497	3 591 038	83 248 815	756,80	12066000
---------	------------	------------	------------	--------	------------	-----------	-----------	------------	--------	----------

#### 4 Realsteuervergleich 2019 für Berlin und nach Gemeinden des Landes Brandenburg

Schlüssel- nummer	Gebietskörperschaft	Einwohner am 30.06.2019	Istaufkommen			Hebesatz			Grundbetrag		
			Grundsteuer		Gewerbe- steuer	Grundsteuer		Gewerbe- steuer	Grundsteuer		Gewerbe- steuer
			A	B		A	B		A	B	
		Anzahl	EUR			%			EUR		
Landkreis Oder-Spree											
12067036	Beeskow	8 041	26 167	834 213	2 493 597	200	350	310	13 084	238 347	804 386
12067120	Eisenhüttenstadt	24 042	18 379	4 008 336	17 944 947	294	445	395	6 251	900 750	4 543 025
12067124	Erkner	11 870	979	1 069 874	2 095 415	200	400	300	490	267 469	698 472
12067137	Friedland	2 972	115 535	322 922	240 656	550	400	324	21 006	80 731	74 277
12067144	Fürstenwalde/Spree	31 930	24 064	3 210 489	23 202 101	300	390	380	8 021	823 202	6 105 816
12067201	Grünheide (Mark)	8 663	16 568	919 373	3 679 771	240	360	320	6 903	255 381	1 149 928
12067426	Rietz-Neuendorf	4 113	149 254	369 024	591 587	540	380	350	27 640	97 112	169 025
12067440	Schöneiche bei Berlin	12 784	5 220	1 440 242	2 847 569	200	440	340	2 610	327 328	837 520
12067481	Storkow (Mark)	9 218	51 031	919 083	1 895 930	350	391	350	14 580	235 060	541 694
12067493	Tauche	3 795	60 663	358 729	998 536	300	381	300	20 221	94 155	332 845
12067544	Woltersdorf	8 263	357	836 334	1 019 188	200	400	300	179	209 084	339 729
Amt Brieskow-Finkenheerd											
12067076	Brieskow-Finkenheerd	2 301	1 591	153 921	351 303	200	300	300	796	51 307	117 101
12067180	Groß Lindow	1 693	2 133	120 509	51 179	200	300	300	1 067	40 170	17 060
12067508	Vogelsang	714	3 505	43 380	32 436	300	300	300	1 168	14 460	10 812
12067528	Wiesenu	1 264	20 114	90 995	100 204	300	300	350	6 705	30 332	28 630
12067552	Ziltendorf	1 487	14 438	87 611	83 572	200	300	320	7 219	29 204	26 116
Amt Neuzelle											
12067292	Lawitz	559	2 514	54 210	53 153	290	390	330	867	13 900	16 107
12067338	Neißemünde	1 625	23 333	137 482	80 415	300	400	330	7 778	34 371	24 368
12067357	Neuzelle	4 274	47 709	391 833	313 693	290	400	330	16 451	97 958	95 058
Amt Odervorland											
12067040	Berkenbrück	1 016	9 834	84 183	88 754	610	360	300	1 612	23 384	29 585
12067072	Briesen (Mark)	2 810	87 433	285 738	252 865	655	400	300	13 349	71 435	84 288
12067237	Jacobsdorf	1 900	76 676	185 412	588 959	630	400	315	12 171	46 353	186 971
12067473	Steinhöfel	4 503	71 491	292 829	813 229	200	300	250	35 746	97 610	325 292
Amt Scharmützelsee											
12067024	Bad Saarow	5 853	9 472	901 490	1 314 902	300	381	300	3 157	236 612	438 301
12067112	Diensdorf-Radow	601	2 769	79 724	28 199	295	395	320	939	20 183	8 812
12067288	Langewahl	871	986	55 355	146 187	300	300	300	329	18 452	48 729
12067413	Reichenwalde	1 179	7 113	136 589	- 43 738	295	395	320	2 411	34 579	- 13 668
12067520	Wendisch Rietz	1 601	2 156	251 816	107 773	300	385	305	719	65 407	35 335
Amt Schlaubetal											
12067205	Grunow-Dammendorf	505	9 641	44 687	16 454	231	335	308	4 174	13 339	5 342
12067324	Mixdorf	905	3 051	74 950	49 853	200	300	300	1 526	24 983	16 618
12067336	Müllrose	4 591	10 595	468 745	914 207	280	370	350	3 784	126 688	261 202
12067397	Ragow-Merz	517	13 118	40 904	73 896	350	385	300	3 748	10 624	24 632
12067438	Schlaubetal	1 830	10 822	189 922	143 166	250	375	310	4 329	50 646	46 183
12067458	Siehdichum	1 528	10 688	174 372	43 541	280	385	300	3 817	45 291	14 514
Amt Spreenhagen											
12067173	Gosen-Neu Zittau	3 227	1 706	417 490	536 156	450	380	325	379	109 866	164 971
12067408	Rauen	2 001	7 175	165 838	81 552	500	380	325	1 435	43 642	25 093
12067469	Spreenhagen	3 404	48 346	336 564	860 679	550	380	325	8 790	88 569	264 824
12067000	Landkreis Oder-Spree	178 450	966 626	19 555 168	64 091 886	364	394	358	265 451	4 967 984	17 898 993

41 215	974 839	2 541 860	3 557 914	442,47	2 540 551	595 356	281 535	6 412 286	797,45	12067036
19 691	3 684 068	14 355 959	18 059 718	751,17	8 766 359	2 785 456	1 553 996	28 057 537	1 167,02	12067120
1 544	1 093 948	2 207 172	3 302 664	278,24	4 605 425	375 537	244 450	8 039 176	677,27	12067124
66 169	330 190	234 715	631 074	212,34	928 648	74 041	25 997	1 607 766	540,97	12067137
25 266	3 366 896	19 294 379	22 686 541	710,51	9 791 292	2 984 873	2 137 035	33 325 671	1 043,71	12067144
21 744	1 044 508	3 633 772	4 700 024	542,54	3 782 127	523 334	402 255	8 603 230	993,10	12067201
87 066	397 188	534 119	1 018 373	247,60	1 497 784	108 755	59 343	2 565 569	623,77	12067426
8 222	1 338 772	2 646 563	3 993 557	312,39	6 457 750	326 745	293 132	10 484 920	820,16	12067440
45 927	961 395	1 711 753	2 719 075	294,97	2 817 518	455 762	189 593	5 802 762	629,50	12067481
63 696	385 094	1 051 790	1 500 580	395,41	1 112 447	105 009	116 496	2 601 540	685,52	12067493
564	855 154	1 073 544	1 929 262	233,48	4 264 528	226 402	118 905	6 301 287	762,59	12067544
2 507	209 846	370 039	582 392	253,10	889 178	47 783	40 985	1 478 368	642,49	12067076
3 361	164 295	53 910	221 566	130,87	769 211	8 516	5 971	993 322	586,72	12067180
3 679	59 141	34 166	96 986	135,83	263 810	10 954	3 784	367 966	515,36	12067508
21 121	124 058	90 471	235 650	186,43	501 503	43 346	10 020	770 479	609,56	12067528
22 740	119 444	82 527	224 711	151,12	650 122	18 268	9 141	883 960	594,46	12067552
2 731	56 851	50 898	110 480	197,64	337 096	4 106	5 637	446 045	797,93	12067292
24 501	140 577	77 003	242 081	148,97	604 708	22 284	8 529	860 544	529,57	12067338
51 821	400 648	300 383	752 852	176,15	1 765 395	133 250	33 271	2 618 226	612,59	12067357
5 078	95 641	93 489	194 208	191,15	384 752	6 775	10 355	575 380	566,32	12067040
42 049	292 169	266 350	600 568	213,73	1 019 768	59 888	29 501	1 650 723	587,45	12067072
38 339	189 584	590 828	818 751	430,92	885 378	74 371	65 440	1 713 060	901,61	12067237
112 600	399 225	1 027 923	1 539 748	341,94	1 356 669	87 568	113 852	2 870 133	637,38	12067473
9 945	967 743	1 385 031	2 362 719	403,68	2 430 232	386 353	153 405	5 025 899	858,69	12067024
2 958	82 548	27 846	113 352	188,61	237 595	9 065	3 084	356 928	593,89	12067112
1 036	75 469	153 984	230 489	264,63	337 876	6 393	17 055	557 703	640,30	12067288
7 595	141 428	- 43 191	105 832	89,76	436 111	47 276	- 4 784	594 003	503,82	12067413
2 265	267 515	111 659	381 439	238,25	597 593	69 090	12 367	1 035 755	646,94	12067520
13 148	54 557	16 881	84 586	167,50	189 647	5 600	1 870	277 963	550,42	12067205
4 807	102 180	52 513	159 500	176,24	601 004	7 430	5 816	762 118	842,12	12067324
11 920	518 154	825 398	1 355 472	295,25	1 975 703	306 060	91 421	3 545 814	772,34	12067336
11 806	43 452	77 837	133 095	257,44	196 664	6 798	8 621	327 936	634,31	12067397
13 636	207 142	145 938	366 716	200,39	913 932	23 331	16 164	1 287 815	703,72	12067438
12 024	185 240	45 864	243 128	159,12	860 137	14 040	5 080	1 112 225	727,90	12067458
1 194	449 352	521 308	971 854	301,16	1 238 164	111 301	57 740	2 263 579	701,45	12067173
4 520	178 496	79 294	262 310	131,09	877 484	12 724	8 782	1 143 736	571,58	12067408
27 689	362 247	836 844	1 226 780	360,39	1 056 216	124 079	92 689	2 314 386	679,90	12067469
836 174	20 319 054	56 560 819	77 716 047	435,51	67 940 377	10 207 919	6 228 533	149 635 810	838,53	12067000

#### 4 Realsteuervergleich 2019 für Berlin und nach Gemeinden des Landes Brandenburg

Schlüssel- nummer	Gebietskörperschaft	Einwohner am 30.06.2019	Istaufkommen			Hebesatz			Grundbetrag		
			Grundsteuer		Gewerbe- steuer	Grundsteuer		Gewerbe- steuer	Grundsteuer		Gewerbe- steuer
			A	B		A	B		A	B	
		Anzahl	EUR			%			EUR		
Landkreis Ostprignitz-Ruppin											
12068117	Fehrbellin	8 966	187 655	855 188	1 762 136	280	385	315	67 020	222 127	559 408
12068181	Heiligengrabe	4 387	74 809	582 091	5 872 180	270	370	324	27 707	157 322	1 812 401
12068264	Kyritz	9 296	138 285	1 127 586	2 780 300	460	386	323	30 062	292 121	860 774
12068320	Neuruppin	30 841	130 322	3 522 188	10 607 469	300	400	370	43 441	880 547	2 866 884
12068353	Rheinsberg	8 033	80 797	1 065 498	1 080 156	302	391	319	26 754	272 506	338 607
12068468	Wittstock/Dosse	14 180	137 550	1 367 557	4 520 653	256	350	323	53 730	390 731	1 399 583
12068477	Wusterhausen/Dosse	5 800	116 124	513 716	1 069 501	256	369	323	45 361	139 218	331 115
Amt Lindow (Mark)											
12068188	Herzberg (Mark)	618	14 854	59 089	115 953	320	390	333	4 642	15 151	34 821
12068280	Lindow (Mark)	3 037	22 971	366 618	605 940	300	390	350	7 657	94 005	173 126
12068372	Rüthnick	454	7 913	31 307	32 983	300	331	306	2 638	9 458	10 779
12068437	Vielitzsee	466	6 414	43 366	17 351	300	300	300	2 138	14 455	5 784
Amt Neustadt (Dosse)											
12068052	Breddin	883	22 483	69 654	142 220	280	385	324	8 030	18 092	43 895
12068109	Dreetz	1 133	31 203	92 051	40 455	295	395	325	10 577	23 304	12 448
12068324	Neustadt (Dosse)	3 468	50 034	347 014	1 192 012	317	398	324	15 784	87 189	367 905
12068409	Sieversdorf-Hohenofen	688	12 338	53 482	68 224	280	385	324	4 406	13 891	21 057
12068417	Stüdenitz-Schönermark	583	15 461	39 791	63 482	250	340	310	6 184	11 703	20 478
12068501	Zernitz-Lohm	887	20 424	61 770	42 803	270	379	323	7 564	16 298	13 252
Amt Temnitz											
12068072	Dabergotz	629	7 866	40 096	252 442	230	345	310	3 420	11 622	81 433
12068306	Märkisch Linden	1 202	24 549	142 396	792 435	230	345	310	10 673	41 274	255 624
12068413	Storbeck-Frankendorf	473	6 106	28 813	81 452	230	345	310	2 655	8 352	26 275
12068425	Temnitzquell	765	16 393	85 689	74 200	230	345	300	7 127	24 837	24 733
12068426	Temnitztal	1 476	25 331	95 342	182 805	230	345	310	11 013	27 635	58 969
12068452	Walsleben	763	22 424	66 769	477 159	230	345	310	9 750	19 353	153 922
12068000	Landkreis Ostprignitz-Ruppin	99 028	1 172 306	10 657 071	31 874 311	287	382	336	408 333	2 791 191	9 473 273



Realsteueraufbringungskraft				Realsteuer- aufbrin- gungskraft	Gemeindeanteil an der Einkommen- steuer	Gemeindeanteil an der Umsatz- steuer	Gewerbe- steuer- umlage	Steuer- einnahme- kraft	Steuer- einnahme- kraft	Schlüssel- nummer
Grundsteuer		Gewerbe- steuer	Zusammen							
A	B									
EUR				EUR/Einw.	EUR				EUR/Einw.	
211 113	908 499	1 767 729	2 887 341	322,03	2 727 470	386 404	195 793	5 805 422	647,49	12068117
87 277	643 447	5 727 187	6 457 911	1 472,06	1 300 048	369 076	634 340	7 492 695	1 707,93	12068181
94 695	1 194 775	2 720 046	4 009 516	431,32	2 546 009	537 952	301 271	6 792 206	730,66	12068264
136 839	3 601 437	9 059 353	12 797 629	414,96	10 579 312	2 502 423	1 003 409	24 875 955	806,59	12068320
84 275	1 114 550	1 069 998	2 268 823	282,44	2 334 922	356 176	118 512	4 841 409	602,69	12068353
169 250	1 598 090	4 422 682	6 190 022	436,53	4 055 682	754 296	489 854	10 510 146	741,20	12068468
142 887	569 402	1 046 323	1 758 612	303,21	1 590 366	295 682	115 890	3 528 770	608,41	12068477
14 622	61 968	110 034	186 624	301,98	177 953	20 362	12 187	372 752	603,16	12068188
24 120	384 480	547 078	955 678	314,68	796 304	142 431	60 594	1 833 819	603,83	12068280
8 310	38 683	34 062	81 055	178,54	188 770	1 772	3 773	267 824	589,92	12068372
6 735	59 121	18 277	84 133	180,54	139 945	10 907	2 024	232 961	499,92	12068437
25 295	73 996	138 708	237 999	269,53	264 687	16 984	15 363	504 307	571,13	12068052
33 318	95 313	39 336	167 967	148,25	318 093	13 389	4 357	495 092	436,97	12068109
49 720	356 603	1 162 580	1 568 903	452,39	1 006 904	197 125	128 767	2 644 165	762,45	12068324
13 879	56 814	66 540	137 233	199,47	183 020	16 066	7 370	328 949	478,12	12068409
19 480	47 865	64 710	132 055	226,51	170 936	25 214	7 167	321 038	550,67	12068417
23 827	66 659	41 876	132 362	149,22	250 167	14 943	4 638	392 834	442,88	12068501
10 773	47 534	257 328	315 635	501,80	221 612	19 217	28 502	527 962	839,37	12068072
33 620	168 811	807 772	1 010 203	840,44	427 047	129 848	89 416	1 477 682	1 229,35	12068306
8 363	34 160	83 029	125 552	265,44	179 414	2 878	9 196	298 648	631,39	12068413
22 450	101 583	78 156	202 189	264,30	198 613	5 983	8 657	398 128	520,43	12068425
34 691	113 027	186 342	334 060	226,33	417 399	47 435	20 639	778 255	527,27	12068426
30 713	79 154	486 394	596 261	781,47	211 087	38 009	53 873	791 484	1 037,33	12068452
1 286 252	11 415 971	29 935 540	42 637 763	430,56	30 285 760	5 904 572	3 315 592	75 512 503	762,54	12068000

#### 4 Realsteuervergleich 2019 für Berlin und nach Gemeinden des Landes Brandenburg

Schlüssel- nummer	Gebietskörperschaft	Einwohner am 30.06.2019	Istaufkommen			Hebesatz			Grundbetrag		
			Grundsteuer		Gewerbe- steuer	Grundsteuer		Gewerbe- steuer	Grundsteuer		Gewerbe- steuer
			A	B		A	B		A	B	
		Anzahl	EUR			%			EUR		
Landkreis Potsdam-Mittelmark											
12069017	Beelitz	12 532	70 456	1 142 258	3 205 931	252	365	306	27 959	312 947	1 047 690
12069020	Bad Belzig	11 129	161 425	1 135 210	2 136 675	470	405	320	34 346	280 299	667 711
12069249	Groß Kreutz (Havel)	8 572	56 092	800 955	2 997 681	270	380	310	20 775	210 778	966 994
12069304	Kleinmachnow	20 467	755	2 357 081	19 737 795	200	365	320	378	645 776	6 168 061
12069306	Kloster Lehnin	10 860	149 617	1 143 673	3 275 408	578	411	309	25 885	278 266	1 060 003
12069397	Michendorf	12 910	22 148	1 390 112	2 561 213	302	400	300	7 334	347 528	853 738
12069454	Nuthetal	9 022	18 824	966 065	2 088 920	220	450	320	8 556	214 681	652 788
12069590	Schwielowsee	10 705	9 350	1 225 790	3 119 014	310	390	325	3 016	314 305	959 697
12069596	Seddiner See	4 673	2 671	482 422	980 175	200	390	350	1 336	123 698	280 050
12069604	Stahnsdorf	15 240	19 976	1 816 167	5 441 182	300	420	340	6 659	432 421	1 600 348
12069616	Teltow	26 519	4 774	2 806 038	16 522 960	200	400	320	2 387	701 510	5 163 425
12069632	Treuenbrietzen	7 407	132 036	682 437	1 539 908	331	408	330	39 890	167 264	466 639
12069656	Werder (Havel)	26 349	52 530	2 726 559	7 410 837	280	385	360	18 761	708 197	2 058 566
12069665	Wiesenburg/Mark	4 262	150 704	477 124	786 545	620	420	320	24 307	113 601	245 795
Amt Beetzsee											
12069018	Beetzsee	2 664	9 245	209 915	509 824	250	350	320	3 698	59 976	159 320
12069019	Beetzseeheide	690	27 716	53 657	104 840	295	395	320	9 395	13 584	32 763
12069270	Havelsee	3 258	23 188	238 809	774 218	200	350	320	11 594	68 231	241 943
12069460	Päwesin	494	11 426	45 856	80 340	320	320	320	3 571	14 330	25 106
12069541	Roskow	1 189	28 501	78 553	109 389	250	350	320	11 400	22 444	34 184
Amt Brück											
12069052	Borkheide	2 060	120	233 424	1 177 148	300	400	325	40	58 356	362 199
12069056	Borkwalde	1 541	77	126 569	127 901	200	400	320	39	31 642	39 969
12069076	Brück	4 064	56 267	393 814	401 879	545	375	323	10 324	105 017	124 421
12069216	Golzow	1 346	38 795	127 485	179 168	600	420	308	6 466	30 354	58 171
12069345	Linthe	896	33 239	207 308	1 625 737	600	390	310	5 540	53 156	524 431
12069470	Planebruch	1 031	34 710	80 029	28 968	590	400	300	5 883	20 007	9 656
Amt Niemegk											
12069402	Mühlenfließ	898	38 674	100 928	139 767	330	375	330	11 719	26 914	42 354
12069448	Niemegk	2 002	24 819	264 836	1 951 728	350	420	320	7 091	63 056	609 915
12069474	Planetal	933	29 200	83 420	92 330	313	400	320	9 329	20 855	28 853
12069485	Rabenstein/Fläming	807	24 259	74 800	89 853	200	400	300	12 130	18 700	29 951
Amt Wusterwitz											
12069028	Bensdorf	1 226	17 545	86 187	135 786	280	380	320	6 266	22 681	42 433
12069537	Rosenau	884	23 308	61 409	102 867	280	380	320	8 324	16 160	32 146
12069688	Wusterwitz	3 052	7 332	239 130	354 227	280	380	320	2 619	62 929	110 696
Amt Ziesar											
12069089	Buckautal	477	25 122	33 298	39 645	450	390	320	5 583	8 538	12 389
12069224	Görzke	1 231	27 616	89 518	234 973	360	392	320	7 671	22 836	73 429
12069232	Gräben	513	9 164	30 759	- 14 808	270	380	300	3 394	8 094	- 4 936
12069648	Wenzlow	537	15 899	39 885	164 408	557	390	321	2 854	10 227	51 217
12069680	Wollin	831	8 036	51 105	76 439	250	350	350	3 214	14 601	21 840
12069696	Ziesar	2 481	56 625	262 043	599 767	512	400	320	11 060	65 511	187 427
12069000	Landkreis Potsdam-Mittelmark	215 752	1 422 241	22 364 628	80 890 638	373	393	323	380 793	5 689 470	25 041 382

Realsteueraufbringungskraft				Realsteuer- aufbrin- gungskraft	Gemeindeanteil an der Einkommen- steuer	Gemeindeanteil an der Umsatz- steuer	Gewerbe- steuer- umlage	Steuer- einnahme- kraft	Steuer- einnahme- kraft	Schlüssel- nummer
Grundsteuer		Gewerbe- steuer	Zusammen							
A	B									
EUR				EUR/Einw.	EUR				EUR/Einw.	
88 071	1 279 953	3 310 700	4 678 724	373,34	5 492 265	635 041	366 691	10 439 339	833,01	12069017
108 190	1 146 423	2 109 967	3 364 580	302,33	3 478 457	505 703	233 699	7 115 041	639,32	12069020
65 441	862 082	3 055 701	3 983 224	464,68	3 388 701	288 972	338 837	7 322 060	854,18	12069249
1 191	2 641 224	19 491 073	22 133 488	1 081,42	15 258 804	1 131 153	2 158 834	36 364 611	1 776,74	12069304
81 538	1 138 108	3 349 609	4 569 255	420,74	4 149 044	562 008	371 001	8 909 306	820,38	12069306
23 102	1 421 390	2 697 812	4 142 304	320,86	7 513 382	401 737	298 808	11 758 615	910,81	12069397
26 951	878 045	2 062 810	2 967 806	328,95	5 688 831	325 472	228 476	8 753 633	970,25	12069454
9 500	1 285 507	3 032 643	4 327 650	404,26	5 945 040	265 151	335 894	10 201 947	953,01	12069590
4 208	505 925	884 958	1 395 091	298,54	1 884 095	355 365	98 018	3 536 533	756,80	12069596
20 976	1 768 602	5 057 100	6 846 678	449,26	9 458 581	1 077 982	560 028	16 823 213	1 103,89	12069604
7 519	2 869 176	16 316 423	19 193 118	723,75	13 554 415	2 009 959	1 807 199	32 950 293	1 242,52	12069616
125 654	684 110	1 474 579	2 284 343	308,40	2 554 390	422 867	163 324	5 098 276	688,31	12069632
59 097	2 896 526	6 505 069	9 460 692	359,05	11 618 181	1 222 385	720 498	21 580 760	819,04	12069656
76 567	464 628	776 712	1 317 907	309,22	1 231 830	162 273	86 028	2 625 982	616,14	12069665
11 649	245 302	503 451	760 402	285,44	1 414 655	68 406	55 762	2 187 701	821,21	12069018
29 594	55 559	103 531	188 684	273,46	250 167	16 252	11 467	443 636	642,95	12069019
36 521	279 065	764 540	1 080 126	331,53	1 292 836	37 120	84 680	2 325 402	713,75	12069270
11 249	58 610	79 335	149 194	302,01	154 563	7 478	8 787	302 448	612,24	12069460
35 910	91 796	108 021	235 727	198,26	394 692	24 118	11 964	642 573	540,43	12069541
126	238 676	1 144 549	1 383 351	671,53	954 473	135 617	126 770	2 346 671	1 139,16	12069052
123	129 416	126 302	255 841	166,02	646 418	10 353	13 989	898 623	583,14	12069056
32 521	429 520	393 170	855 211	210,44	1 410 270	163 261	43 547	2 385 195	586,91	12069076
20 368	124 148	183 820	328 336	243,93	440 886	41 338	20 360	790 200	587,07	12069216
17 451	217 408	1 657 202	1 892 061	2 111,68	350 058	144 057	183 551	2 202 625	2 458,29	12069345
18 531	81 829	30 513	130 873	126,94	353 176	10 717	3 380	491 386	476,61	12069470
36 915	110 078	133 839	280 832	312,73	344 795	29 125	14 824	639 928	712,61	12069402
22 337	257 899	1 927 331	2 207 567	1 102,68	563 777	165 306	213 798	2 722 852	1 360,07	12069448
29 386	85 297	91 175	205 858	220,64	292 852	22 552	10 099	511 163	547,87	12069474
38 210	76 483	94 645	209 338	259,40	322 673	17 871	10 483	539 399	668,40	12069485
19 738	92 765	134 088	246 591	201,13	457 648	28 594	14 852	717 981	585,63	12069028
26 221	66 094	101 581	193 896	219,34	331 639	24 657	11 251	538 941	609,66	12069537
8 250	257 380	349 799	615 429	201,65	1 178 132	53 891	38 744	1 808 708	592,63	12069688
17 586	34 920	39 149	91 655	192,15	161 483	13 552	4 336	262 354	550,01	12069089
24 164	93 399	232 036	349 599	284,00	278 818	31 419	25 700	634 136	515,14	12069224
10 691	33 104	- 15 598	28 197	54,96	134 975	9 970	- 1 728	174 870	340,88	12069232
8 990	41 828	161 846	212 664	396,02	185 944	27 155	17 926	407 837	759,47	12069648
10 124	59 718	69 014	138 856	167,10	321 114	29 061	7 644	481 387	579,29	12069680
34 839	267 940	592 269	895 048	360,76	674 583	139 154	65 599	1 643 186	662,31	12069696
1 199 499	23 269 933	79 130 764	103 600 196	480,18	104 126 643	10 617 092	8 765 120	209 578 811	971,39	12069000

#### 4 Realsteuervergleich 2019 für Berlin und nach Gemeinden des Landes Brandenburg

Schlüssel- nummer	Gebietskörperschaft	Einwohner am 30.06.2019	Istaufkommen			Hebesatz			Grundbetrag		
			Grundsteuer		Gewerbe- steuer	Grundsteuer		Grundsteuer		Gewerbe- steuer	
			A	B		A	B	A	B		
		Anzahl	EUR			%			EUR		
Landkreis Prignitz											
12070125	Groß Pankow (Prignitz)	3 776	163 041	330 807	956 818	288	381	323	56 611	86 826	296 228
12070149	Gumtow	3 347	110 077	234 835	473 094	220	300	300	50 035	78 278	157 698
12070173	Karstädt	5 925	160 825	636 732	1 931 851	270	380	320	59 565	167 561	603 703
12070296	Perleberg	12 081	81 588	1 226 045	3 890 896	350	400	323	23 311	306 511	1 204 612
12070302	Plattenburg	3 302	157 403	362 886	1 068 976	367	479	310	42 889	75 759	344 831
12070316	Pritzwalk	11 910	145 534	1 334 752	5 885 945	300	370	323	48 511	360 744	1 822 274
12070424	Wittenberge	17 034	34 088	1 627 555	3 850 235	400	400	323	8 522	406 889	1 192 023
Amt Bad Wilsnack/Weisen											
12070008	Bad Wilsnack	2 536	26 422	241 000	488 390	250	350	350	10 569	68 857	139 540
12070052	Breese	1 494	9 497	103 426	70 446	300	385	305	3 166	26 864	23 097
12070241	Legde/Quitze	613	22 565	47 997	60 625	300	385	305	7 522	12 467	19 877
12070348	Rühstädt	452	20 575	43 887	170 982	280	385	323	7 348	11 399	52 936
12070416	Weisen	967	3 215	94 076	88 810	300	395	320	1 072	23 817	27 753
Amt Lenzen-Elbtalaue											
12070060	Cumlosen	714	12 623	60 220	55 138	313	413	324	4 033	14 581	17 018
12070236	Lanz	709	27 980	58 252	72 368	300	380	300	9 327	15 329	24 123
12070244	Lenzen (Elbe)	2 090	44 261	193 932	293 997	260	340	310	17 023	57 039	94 838
12070246	Lenzenwische	460	27 530	45 148	90 415	270	380	300	10 196	11 881	30 138
Amt Meyenburg											
12070096	Gerdshagen	493	20 021	39 529	379 052	300	350	315	6 674	11 294	120 334
12070153	Halenbeck-Rohlsdorf	492	34 609	42 603	141 410	300	350	300	11 536	12 172	47 137
12070222	Kümmernitztal	355	23 384	28 335	7 509	350	375	350	6 681	7 556	2 145
12070266	Marienfließ	710	38 264	61 517	354 215	295	380	320	12 971	16 189	110 692
12070280	Meyenburg	2 043	41 607	259 215	968 373	305	385	320	13 642	67 329	302 617
Amt Putlitz-Berge											
12070028	Berge	760	25 464	74 340	189 237	320	380	330	7 958	19 563	57 345
12070145	Gülitz-Reetz	454	18 191	37 652	11 751	300	380	310	6 064	9 908	3 791
12070300	Pirow	433	30 678	32 700	132 990	300	300	300	10 226	10 900	44 330
12070325	Putlitz	2 683	31 563	260 879	670 036	304	384	335	10 383	67 937	200 011
12070393	Triglitz	505	7 637	29 983	546 820	300	300	320	2 546	9 994	170 881
12070000	Landkreis Prignitz	76 338	1 318 642	7 508 303	22 850 379	294	384	321	448 381	1 957 644	7 109 972

Realsteueraufbringungskraft				Realsteuer- aufbrin- gungskraft	Gemeindeanteil an der Einkommen- steuer	Gemeindeanteil an der Umsatz- steuer	Gewerbe- steuer- umlage	Steuer- einnahme- kraft	Steuer- einnahme- kraft	Schlüssel- nummer
Grundsteuer		Gewerbe- steuer	Zusammen							
A	B									
EUR				EUR/Einw.	EUR				EUR/Einw.	
178 325	355 118	936 080	1 469 523	389,17	1 079 313	128 803	103 680	2 573 959	681,66	12070125
157 610	320 157	498 326	976 093	291,63	835 286	81 268	55 006	1 837 641	549,04	12070149
187 630	685 324	1 907 701	2 780 655	469,31	1 846 673	308 403	211 296	4 724 435	797,37	12070173
73 430	1 253 630	3 806 574	5 133 634	424,93	3 753 572	896 388	421 614	9 361 980	774,93	12070296
135 100	309 854	1 089 666	1 534 620	464,75	923 482	145 294	120 691	2 482 705	751,88	12070302
152 810	1 475 443	5 758 386	7 386 639	620,20	3 599 983	1 012 626	637 796	11 361 452	953,94	12070316
26 844	1 664 176	3 766 793	5 457 813	320,41	4 690 406	1 127 019	417 385	10 857 853	637,42	12070424
33 292	281 625	440 946	755 863	298,05	741 144	272 642	48 839	1 720 810	678,55	12070008
9 973	109 874	72 987	192 834	129,07	603 538	16 692	8 084	804 980	538,81	12070052
23 694	50 990	62 811	137 495	224,30	179 025	5 335	6 957	314 898	513,70	12070241
23 146	46 622	167 278	237 046	524,44	146 962	18 173	18 527	383 654	848,79	12070348
3 377	97 412	87 699	188 488	194,92	379 587	36 688	9 714	595 049	615,36	12070416
12 704	59 636	53 777	126 117	176,63	317 118	12 112	5 956	449 391	629,40	12070060
29 380	62 696	76 229	168 305	237,38	209 625	10 814	8 443	380 301	536,39	12070236
53 622	233 290	299 688	586 600	280,67	596 619	83 908	33 162	1 233 965	590,41	12070244
32 117	48 593	95 236	175 946	382,49	147 352	18 905	10 548	331 655	720,99	12070246
21 023	46 192	380 255	447 470	907,65	161 288	20 876	42 675	586 959	1 190,59	12070096
36 338	49 783	148 953	235 074	477,79	124 742	12 851	16 498	356 169	723,92	12070153
21 045	30 904	6 778	58 727	165,43	99 112	3 217	751	160 305	451,56	12070222
40 859	66 213	349 787	456 859	643,46	175 906	24 358	41 607	615 516	866,92	12070266
42 972	275 376	956 270	1 274 618	623,90	552 179	172 507	105 867	1 893 437	926,79	12070280
25 068	80 013	181 210	286 291	376,70	214 401	35 670	20 071	516 291	679,33	12070028
19 102	40 524	11 980	71 606	157,72	141 115	6 855	1 327	218 249	480,72	12070145
32 212	44 581	140 083	216 876	500,87	126 302	19 032	15 516	346 694	800,68	12070300
32 706	277 862	632 035	942 603	351,32	715 319	103 887	70 004	1 691 805	630,56	12070325
8 020	40 875	539 984	588 879	1 166,10	139 555	13 415	59 808	682 041	1 350,58	12070393
1 412 399	8 006 763	22 467 512	31 886 674	417,70	22 499 604	4 587 738	2 491 822	56 482 194	739,90	12070000

#### 4 Realsteuervergleich 2019 für Berlin und nach Gemeinden des Landes Brandenburg

Schlüssel- nummer	Gebietskörperschaft	Einwohner am 30.06.2019	Istaufkommen			Hebesatz			Grundbetrag		
			Grundsteuer		Gewerbe- steuer	Grundsteuer		Gewerbe- steuer	Grundsteuer		Gewerbe- steuer
			A	B		A	B		A	B	
		Anzahl	EUR			%			EUR		
Landkreis Spree-Neiße											
12071057	Drebkau	5 521	55 346	561 282	1 471 658	315	400	350	17 570	140 321	420 474
12071076	Forst (Lausitz)	17 995	52 306	1 912 493	3 217 352	316	405	350	16 553	472 220	919 243
12071160	Guben	16 790	21 984	1 866 208	5 016 055	320	405	330	6 870	460 792	1 520 017
12071244	Kolkwitz	9 222	57 115	869 086	4 879 327	300	330	350	19 038	263 359	1 394 093
12071301	Neuhausen/Spree	4 910	59 520	524 551	254 723	360	430	350	16 533	121 989	72 778
12071337	Schenkendöbern	3 599	69 274	376 947	527 913	300	400	320	23 091	94 237	164 973
12071372	Spremberg	22 094	61 954	2 765 307	8 929 898	296	417	360	20 930	663 143	2 480 527
12071408	Welzow	3 377	12 668	337 204	548 190	300	389	380	4 223	86 685	144 261
Amt Burg (Spreewald)											
12071028	Briesen	769	4 597	58 018	49 492	400	350	320	1 149	16 577	15 466
12071032	Burg (Spreewald)	4 241	25 973	616 849	2 328 036	300	410	320	8 658	150 451	727 511
12071041	Dissen-Striesow	973	20 431	83 040	55 581	600	400	320	3 405	20 760	17 369
12071164	Guhrow	527	6 437	51 028	122 561	400	393	330	1 609	12 984	37 140
12071341	Schmogrow-Fehrow	806	19 092	67 218	54 446	500	370	360	3 818	18 167	15 124
12071412	Werben	1 710	17 312	150 614	15 268	292	393	310	5 929	38 324	4 925
Amt Döbern-Land											
12071044	Döbern	3 200	3 948	350 352	640 741	366	412	350	1 079	85 037	183 069
12071074	Felixsee	1 899	11 374	159 795	85 435	323	385	350	3 521	41 505	24 410
12071153	Groß Schacksdorf-Simmersdorf	947	10 487	98 394	76 504	320	375	350	3 277	26 238	21 858
12071189	Jämlitz-Klein Döben	443	7 378	36 689	10 203	380	390	350	1 942	9 407	2 915
12071294	Neiße-Malxetal	1 627	20 515	163 512	840 325	313	374	350	6 554	43 720	240 093
12071392	Tschernitz	1 223	7 843	260 316	153 560	350	420	350	2 241	61 980	43 874
12071414	Wiesengrund	1 373	18 003	107 830	182 515	320	370	350	5 626	29 143	52 147
Amt Peitz											
12071052	Drachhausen	797	11 654	61 951	47 900	295	395	320	3 951	15 684	14 969
12071060	Drehnow	508	4 767	36 015	97 658	200	300	300	2 384	12 005	32 553
12071176	Heinersbrück	578	8 878	77 132	132 677	332	389	360	2 674	19 828	36 855
12071193	Jänschwalde	1 543	27 320	179 103	725 888	300	320	350	9 107	55 970	207 397
12071304	Peitz	4 386	8 070	518 036	1 100 814	350	394	350	2 306	131 481	314 518
12071384	Tauer	698	6 967	53 391	30 346	200	300	300	3 484	17 797	10 115
12071386	Teichland	1 102	18 453	312 182	191 048	317	391	400	5 821	79 842	47 762
12071401	Turnow-Preilack	1 132	10 050	107 531	257 512	315	371	320	3 190	28 984	80 473
12071000	Landkreis Spree-Neiße	113 990	659 716	12 762 074	32 043 626	319	397	347	206 533	3 218 630	9 246 909

Realsteueraufbringungskraft				Realsteuer- aufbrin- gungskraft	Gemeindeanteil an der Einkommen- steuer	Gemeindeanteil an der Umsatz- steuer	Gewerbe- steuer- umlage	Steuer- einnahme- kraft	Steuer- einnahme- kraft	Schlüssel- nummer
Grundsteuer		Gewerbe- steuer	Zusammen							
A	B									
EUR				EUR/Einw.	EUR				EUR/Einw.	
55 346	573 913	1 328 698	1 957 957	354,64	2 085 729	209 870	147 166	4 106 390	743,78	12071057
52 142	1 931 380	2 904 808	4 888 330	271,65	5 278 936	861 867	321 735	10 707 398	595,02	12071076
21 641	1 884 639	4 803 254	6 709 534	399,61	4 439 947	958 605	532 006	11 576 080	689,46	12071160
59 970	1 077 138	4 405 334	5 542 442	601,00	4 598 311	582 316	493 337	10 229 732	1 109,27	12071244
52 079	498 935	229 978	780 992	159,06	2 324 007	115 574	25 472	3 195 101	650,73	12071301
72 737	385 429	521 315	979 481	272,15	1 315 251	77 971	57 741	2 314 962	643,22	12071337
65 930	2 712 255	7 838 465	10 616 650	480,52	7 598 752	3 041 244	868 185	20 388 461	922,81	12071372
13 302	354 542	455 865	823 709	243,92	1 056 606	186 349	51 064	2 015 600	596,86	12071408
3 619	67 800	48 873	120 292	156,43	355 515	6 640	5 413	477 034	620,33	12071028
27 273	615 345	2 298 935	2 941 553	693,60	1 666 284	331 016	254 629	4 684 224	1 104,51	12071032
10 726	84 908	54 886	150 520	154,70	457 746	8 668	6 079	610 855	627,81	12071041
5 068	53 105	117 362	175 535	333,08	238 180	27 020	12 999	427 736	811,64	12071164
12 027	74 303	47 792	134 122	166,40	276 382	12 824	5 293	418 035	518,65	12071341
18 676	156 745	15 563	190 984	111,69	700 213	28 103	1 724	917 576	536,59	12071412
3 399	347 801	578 498	929 698	290,53	822 032	100 076	64 074	1 787 732	558,67	12071044
11 091	169 755	77 136	257 982	135,85	776 813	16 136	8 543	1 042 388	548,91	12071074
10 323	107 313	69 071	186 707	197,16	281 255	17 781	7 650	478 093	504,85	12071153
6 117	38 475	9 211	53 803	121,45	169 669	2 254	1 020	224 706	507,24	12071189
20 645	178 815	758 694	958 154	588,91	508 617	31 065	84 032	1 413 804	868,96	12071294
7 059	253 498	138 642	399 199	326,41	389 235	70 914	15 356	843 992	690,10	12071392
17 722	119 195	164 785	301 702	219,74	452 288	23 891	18 251	759 630	553,26	12071414
12 446	64 148	47 302	123 896	155,45	245 684	7 975	5 239	372 316	467,15	12071052
7 510	49 100	102 867	159 477	313,93	188 478	5 741	11 393	342 303	673,82	12071060
8 423	81 097	116 462	205 982	356,37	276 869	34 156	12 899	504 108	872,16	12071176
28 687	228 917	655 375	912 979	591,69	570 306	57 657	72 589	1 468 353	951,62	12071193
7 264	537 757	993 877	1 538 898	350,87	1 698 834	622 076	110 081	3 749 727	854,93	12071304
10 975	72 790	31 963	115 728	165,80	278 429	16 013	3 540	406 630	582,56	12071384
18 336	326 554	150 928	495 818	449,93	698 264	440 666	16 717	1 618 031	1 468,27	12071386
10 049	118 545	254 295	382 889	338,24	474 703	57 388	28 165	886 815	783,41	12071401
650 582	13 164 197	29 220 234	43 035 013	377,53	40 223 335	7 951 856	3 242 392	87 967 812	771,72	12071000

#### 4 Realsteuervergleich 2019 für Berlin und nach Gemeinden des Landes Brandenburg

Schlüssel- nummer	Gebietskörperschaft	Einwohner am 30.06.2019	Istaufkommen			Hebesatz			Grundbetrag		
			Grundsteuer		Gewerbe- steuer	Grundsteuer		Gewerbe- steuer	Grundsteuer		Gewerbe- steuer
			A	B		A	B		A	B	
		Anzahl	EUR			%			EUR		
Landkreis Teltow-Fläming											
12072002	Am Mellensee	6 820	26 451	649 244	1 213 350	300	365	350	8 817	177 875	346 671
12072014	Baruth/Mark	4 253	55 863	703 062	5 188 698	260	360	340	21 486	195 295	1 526 088
12072017	Blankenfelde-Mahlow	27 881	19 688	2 520 462	20 768 428	300	360	350	6 563	700 128	5 933 837
12072120	Großbeeren	8 494	22 746	1 424 117	8 789 515	301	340	315	7 557	418 858	2 790 322
12072169	Jüterbog	12 400	53 101	1 416 873	3 003 233	300	400	320	17 700	354 218	938 510
12072232	Luckenwalde	20 594	12 512	1 768 153	5 020 510	235	380	325	5 324	465 303	1 544 772
12072240	Ludwigsfelde	26 545	43 688	3 266 921	17 752 771	295	395	380	14 809	827 069	4 671 782
12072297	Niedergörsdorf	6 184	154 890	600 823	976 853	280	385	315	55 318	156 058	310 112
12072312	Nuthe-Urstromtal	6 544	123 185	584 621	1 306 713	302	391	330	40 790	149 519	395 974
12072340	Rangsdorf	11 357	13 154	1 280 862	4 703 724	260	400	380	5 059	320 216	1 237 822
12072426	Trebbin	9 538	91 384	1 113 583	2 887 230	450	408	320	20 308	272 937	902 259
12072477	Zossen	19 597	83 892	1 602 489	66 467 099	450	352	200	18 643	455 253	33 233 550
Amt Dahme/Mark											
12072053	Dahme/Mark	4 886	84 875	592 819	796 534	295	395	320	28 771	150 081	248 917
12072055	Dahmetal	465	13 994	32 447	183 704	200	300	300	6 997	10 816	61 235
12072157	Ihlow	655	25 526	58 807	102 329	245	330	315	10 419	17 820	32 485
12072298	Niederer Fläming	3 056	132 511	271 962	933 788	260	360	325	50 966	75 545	287 319
12072000	Landkreis Teltow-Fläming	169 269	957 460	17 887 245	140 094 479	300	377	257	319 527	4 746 991	54 461 655



Realsteueraufbringungskraft				Realsteuer- aufbrin- gungskraft	Gemeindeanteil an der Einkommen- steuer	Gemeindeanteil an der Umsatz- steuer	Gewerbe- steuer- umlage	Steuer- einnahme- kraft	Steuer- einnahme- kraft	Schlüssel- nummer
Grundsteuer		Gewerbe- steuer	Zusammen							
A	B									
EUR				EUR/Einw.	EUR				EUR/Einw.	

27 774	727 509	1 095 480	1 850 763	271,37	2 596 685	170 015	121 335	4 496 128	659,26	12072002
67 681	798 757	4 822 438	5 688 876	1 337,61	1 329 967	780 204	534 131	7 264 916	1 708,19	12072014
20 673	2 863 524	18 750 925	21 635 122	775,98	13 992 767	2 292 937	2 076 417	35 844 409	1 285,62	12072017
23 805	1 713 129	8 817 418	10 554 352	1 242,57	4 832 788	1 246 903	968 960	15 665 083	1 844,25	12072120
55 755	1 448 752	2 965 692	4 470 199	360,50	3 393 574	512 996	328 479	8 048 290	649,06	12072169
16 771	1 903 089	4 881 480	6 801 340	330,26	6 251 926	1 436 751	540 670	13 949 347	677,35	12072232
46 648	3 382 712	14 762 831	18 192 191	685,33	11 016 203	3 453 128	1 635 124	31 026 398	1 168,82	12072240
174 252	638 277	979 954	1 792 483	289,86	1 585 981	202 938	108 539	3 472 863	561,59	12072297
128 489	611 533	1 251 278	1 991 300	304,29	2 466 486	208 202	138 591	4 527 397	691,84	12072312
15 936	1 309 683	3 911 518	5 237 137	461,14	6 243 934	629 305	433 238	11 677 138	1 028,19	12072340
63 970	1 116 312	2 851 138	4 031 420	422,67	3 635 847	492 533	315 791	7 844 009	822,40	12072426
58 725	1 861 985	105 018 018	106 938 728	5 456,89	6 740 370	1 274 971	11 631 742	103 322 327	5 272,35	12072477
90 629	613 831	786 578	1 491 038	305,17	1 198 987	304 617	87 121	2 907 521	595,07	12072053
22 041	44 237	193 503	259 781	558,67	107 298	13 054	21 432	358 701	771,40	12072055
32 820	72 884	102 653	208 357	318,10	178 148	11 446	11 370	386 581	590,20	12072157
160 543	308 979	907 928	1 377 450	450,74	862 281	117 031	100 562	2 256 200	738,29	12072298
1 006 512	19 415 193	172 098 832	192 520 537	1 137,36	66 433 242	13 147 031	19 053 502	253 047 308	1 494,94	12072000

#### 4 Realsteuervergleich 2019 für Berlin und nach Gemeinden des Landes Brandenburg

Schlüssel- nummer	Gebietskörperschaft	Einwohner am 30.06.2019	Istaufkommen			Hebesatz			Grundbetrag		
			Grundsteuer		Gewerbe- steuer	Grundsteuer		Gewerbe- steuer	Grundsteuer		Gewerbe- steuer
			A	B		A	B		A	B	
		Anzahl	EUR			%			EUR		
Landkreis Uckermark											
12073008	Angermünde	13 852	195 137	1 432 804	2 770 045	285	400	400	68 469	358 201	692 511
12073069	Boitzenburger Land	3 098	109 202	345 818	377 554	320	405	325	34 126	85 387	116 170
12073384	Lychen	3 197	19 557	351 014	398 082	301	393	324	6 497	89 317	122 865
12073429	Nordwestuckermark	4 225	155 881	368 826	1 227 576	220	320	310	70 855	115 258	395 992
12073452	Prenzlau	18 961	124 625	2 203 218	5 431 096	300	445	375	41 542	495 105	1 448 292
12073532	Schwedt/Oder	29 815	88 152	4 311 577	16 876 416	250	445	350	35 261	968 894	4 821 833
12073572	Templin	15 775	100 139	1 404 736	2 668 627	242	359	330	41 380	391 291	808 675
12073579	Uckerland	2 625	171 946	220 688	803 621	275	375	315	62 526	58 850	255 118
Amt Brüssow (Uckermark)											
12073085	Brüssow	1 818	99 792	191 193	553 312	320	400	320	31 185	47 798	172 910
12073093	Carmzow-Wallmow	613	55 273	45 423	59 398	350	350	350	15 792	12 978	16 971
12073216	Göritz	817	27 313	56 949	114 495	325	350	350	8 404	16 271	32 713
12073490	Schenkenberg	618	31 008	58 856	2 559 210	280	300	300	11 074	19 619	853 070
12073520	Schönfeld	570	35 290	51 048	287 420	325	390	400	10 858	13 089	71 855
Amt Gartz (Oder)											
12073097	Casekow	1 904	73 805	214 283	302 413	305	405	324	24 198	52 909	93 337
12073189	Gartz (Oder)	2 529	48 222	230 854	248 269	320	410	360	15 069	56 306	68 964
12073309	Hohenselchow-Groß Pinnow	764	40 768	67 420	160 797	310	400	330	13 151	16 855	48 726
12073393	Mescherin	807	23 984	71 687	- 2 957	300	400	324	7 995	17 922	- 913
12073565	Tantow	827	32 944	64 614	59 993	315	373	323	10 458	17 323	18 574
Amt Gerswalde											
12073157	Flieth-Stegelitz	533	28 962	57 184	34 613	300	400	319	9 654	14 296	10 850
12073201	Gerswalde	1 589	61 259	149 036	113 245	300	400	315	20 420	37 259	35 951
12073396	Milmersdorf	1 413	18 832	162 103	294 189	300	400	315	6 277	40 526	93 393
12073404	Mittenwalde	359	14 164	35 992	85 699	285	385	325	4 970	9 349	26 369
12073569	Temmen-Ringenwalde	501	19 048	50 717	72 417	305	405	320	6 245	12 523	22 630
Amt Gramzow											
12073225	Gramzow	1 825	54 803	173 968	392 321	250	360	300	21 921	48 324	130 774
12073261	Grünow	946	36 943	84 180	192 217	280	385	325	13 194	21 865	59 144
12073430	Oberuckersee	1 648	57 670	174 046	238 991	270	350	320	21 359	49 727	74 685
12073458	Randowtal	910	74 825	80 316	342 363	304	395	324	24 613	20 333	105 668
12073578	Uckerfelde	959	51 747	88 000	358 290	285	380	305	18 157	23 158	117 472
12073645	Zichow	547	28 577	55 277	7 191	292	393	325	9 787	14 065	2 213
Amt Oder-Welse											
12073032	Berkholz-Meyenburg	1 239	12 215	172 220	369 133	400	420	330	3 054	41 005	111 858
12073386	Mark Landin	984	53 762	94 368	26 796	400	420	330	13 441	22 469	8 120
12073440	Pinnow	898	12 779	160 237	211 534	315	380	320	4 057	42 168	66 104
12073505	Schöneberg	801	39 792	88 490	87 589	350	420	325	11 369	21 069	26 950
12073603	Passow	1 428	41 236	171 217	200 108	305	440	325	13 520	38 913	61 572
12073000	Landkreis Uckermark	119 395	2 039 652	13 488 359	37 922 063	287	410	345	710 878	3 290 422	10 991 416
12000000	Land Brandenburg	2 516 200	15 118 859	268 978 137	1 138 931 193	315	409	316	4 801 540	65 788 213	360 093 867



## Das Amt für Statistik Berlin-Brandenburg

Das Amt für Statistik Berlin-Brandenburg ist für beide Länder die zentrale Dienstleistungseinrichtung auf dem Gebiet der amtlichen Statistik. Das Amt erbringt Serviceleistungen im Bereich Information und Analyse für die breite Öffentlichkeit, für alle gesellschaftlichen Gruppen sowie für Kunden aus Verwaltung und Politik, Wirtschaft und Wissenschaft. Kerngeschäft des Amtes ist die Durchführung der gesetzlich angeordneten amtlichen Statistiken für Berlin und Brandenburg. Das Amt erhebt die Daten, bereitet sie auf, interpretiert und analysiert sie und veröffentlicht die Ergebnisse. Die Grundversorgung aller Nutzer mit statistischen Informationen erfolgt unentgeltlich, im Wesentlichen über das Internet und den Informationsservice. Daneben werden nachfrage- und zielgruppenorientierte Standardauswertungen zu Festpreisen angeboten. Kundenspezifische Aufbereitung / Beratung zu kostendeckenden Preisen ergänzt das Spektrum der Informationsbereitstellung.

### Amtliche Statistik im Verbund

Die Statistiken werden bundesweit nach einheitlichen Konzepten, Methoden und Verfahren arbeitsteilig erstellt. Die statistischen Ämter der Länder sind dabei grundsätzlich für die Durchführung der Erhebungen, für die Aufbereitung und Veröffentlichung der Länderergebnisse zuständig. Durch diese Kooperation in einem „Statistikverbund“ entstehen für alle Länder vergleichbare und zu einem Bundesergebnis zusammenführbare Erhebungsergebnisse.

## Produkte und Dienstleistungen

### Informationsservice

[info@statistik-bbb.de](mailto:info@statistik-bbb.de)  
mit statistischen Informationen für jedermann und Beratung sowie maßgeschneiderte Aufbereitungen von Daten über Berlin und Brandenburg.  
Auskunft, Beratung, Pressedienst sowie Fachbibliothek.

#### Standort Potsdam

Steinstraße 104-106, 14480 Potsdam  
Tel. 0331 8173 - 1777  
Fax 030 9028 - 4091  
Mo – Do 9 – 15 Uhr, Fr 9 – 14 Uhr

#### Standort Berlin

Alt-Friedrichsfelde 60, 10315 Berlin  
Bibliothek  
Tel. 030 9021 - 3540  
Mo – Do 9 – 15 Uhr, Fr 9 – 14 Uhr

### Internet-Angebot

[www.statistik-berlin-brandenburg.de](http://www.statistik-berlin-brandenburg.de)  
mit aktuellen Daten, Pressemitteilungen, Statistischen Berichten zum kostenlosen Herunterladen, regionalstatistischen Informationen, Wahlstatistiken und -analysen sowie einem Überblick über das gesamte Leistungsspektrum des Amtes.

### Statistische Jahrbücher

mit einer Vielzahl von Tabellen aus nahezu allen Arbeitsgebieten der amtlichen Statistik.

### Statistische Berichte

mit Ergebnissen der einzelnen Statistiken in Tabellen in tiefer sachlicher Gliederung und Grafiken zur Veranschaulichung von Entwicklungen und Strukturen.

## Datenangebot aus dem Sachgebiet

### Informationen zu dieser Veröffentlichung

Referat 22  
Tel. 0331 8173 - 1214  
[KommunalerFinanzausgleich@statistik-bbb.de](mailto:KommunalerFinanzausgleich@statistik-bbb.de)

### Weitere Veröffentlichungen zum Thema

Statistisches Bundesamt  
Fachserie 14, Reihe 10.1  
• Realsteuervergleich

Diese Veröffentlichung des Statistischen Bundesamtes steht im Internet ([www.destatis.de](http://www.destatis.de)) im Bereich *Publikationen*