

Statistischer Bericht

K V 7 - j / 20

└ Kinder und tätige Personen
in Tageseinrichtungen und
öffentlich geförderter
Kindertagespflege
im **Land Brandenburg**
01. März 2020

Impressum

Statistischer Bericht
K V 7 - j / 20

Erscheinungsfolge: jährlich
Erschienen im **August 2020**

Herausgeber

Amt für Statistik Berlin-Brandenburg
Steinstraße 104-106
14480 Potsdam
info@statistik-bbb.de
www.statistik-berlin-brandenburg.de

Tel. 0331 8173 - 1777
Fax 030 9028 - 4091

Zeichenerklärung

- 0 weniger als die Hälfte von 1
in der letzten besetzten Stelle,
jedoch mehr als nichts
- nichts vorhanden
- ... Angabe fällt später an
- () Aussagewert ist eingeschränkt
- / Zahlenwert nicht sicher genug
- Zahlenwert unbekannt oder
geheim zu halten
- x Tabellenfach gesperrt
- p vorläufige Zahl
- r berichtigte Zahl
- s geschätzte Zahl

Amt für Statistik Berlin-Brandenburg,
Potsdam, 2020



Dieses Werk ist unter einer Creative Commons Lizenz
vom Typ Namensnennung 3.0 Deutschland zugänglich.
Um eine Kopie dieser Lizenz einzusehen, konsultieren Sie
<http://creativecommons.org/licenses/by/3.0/de/>

Inhaltsverzeichnis

	Seite		Seite
Metadaten zur Statistik der Kinder und tätigen Personen in Tageseinrichtungen (externer Link)			
Metadaten zur Statistik der Kinder und tätigen Personen in öffentlich geförderter Kindertagespflege (externer Link)			
Grafiken		2.9 Tätige Personen in Tageseinrichtungen für Kinder am 01.03.2020 nach Arbeitsbereichen und Art der Einrichtung.....	18
1 Kinder und tätige Personen in Tageseinrichtungen 2011 bis 2020.....	7	2.10 Tätige Personen in Tageseinrichtungen für Kinder am 01.03.2020 im ersten Arbeitsbereich nach Altersgruppen, Arbeitsbereichen und Geschlecht.....	20
2 Kinder und tätige Personen in öffentlich geförderter Kindertagespflege 2011 bis 2020.....	7	2.11 Tätige Personen in Tageseinrichtungen für Kinder am 01.03.2020 nach Berufsausbildungsabschluss und Arbeitsbereichen.....	22
3 Tageseinrichtungen für Kinder am 01.03.2020 nach Trägern.....	8	2.12 Tätige Personen in Tageseinrichtungen für Kinder am 01.03.2020 nach Stellung im Beruf, Trägergruppen und Arbeitsbereichen.....	23
Tabellen		2.13 Tätige Personen in Tageseinrichtungen für Kinder am 01.03.2020 nach Beschäftigungsumfang sowie höchstem Berufsausbildungsabschluss.....	24
1 Gesamtübersicht der Kindertagesbetreuung.....	5	2.14 Tätige Personen in Tageseinrichtungen für Kinder am 01.03.2020 nach Berufsausbildungsabschluss und Altersgruppen.....	25
1.1 Kinder und tätige Personen in Tageseinrichtungen 2011 bis 2020.....	5	2.15 Kinder in Tageseinrichtungen am 01.03.2020 nach Geschlecht, Alter und Schulbesuch, Migrationshintergrund, Betreuungszeiten und erhöhtem Förderbedarf.....	26
1.2 Kinder und tätige Personen in öffentlich geförderter Kindertagespflege 2011 bis 2020.....	6	2.16 Kinder in Tageseinrichtungen am 01.03.2020 nach Geschlecht, Alter, Schulbesuch, Migrationshintergrund und Betreuungstage pro Woche.....	28
2 Kinder und tätige Personen in Tageseinrichtungen	8	2.17 Kinder in Tageseinrichtungen am 01.03.2020 nach Geschlecht, Alter und Schulbesuch sowie Migrationshintergrund.....	30
2.1 Tageseinrichtungen für Kinder am 01.03.2020 nach Art und Trägergruppen.....	8	2.18 Kinder in Tageseinrichtungen am 01.03.2020 nach Art der Tageseinrichtung und Altersgruppen.....	32
2.2 Tageseinrichtungen für Kinder am 01.03.2020 nach Art, Trägergruppen und genehmigten Plätzen.....	9	2.19 Kinder in Tageseinrichtungen am 01.03.2020 nach Geschlecht, Alter, Migrationshintergrund und Trägergruppen.....	33
2.3 Tageseinrichtungen für Kinder am 01.03.2020 nach Art, Trägergruppen und Öffnungszeiten.....	10	2.20 Kinder und tätige Personen in Tageseinrichtungen am 01.03.2020 nach Anzahl der Tageseinrichtungen und der genehmigten Plätze sowie nach Verwaltungsbezirken.....	34
2.4 Tageseinrichtungen für Kinder am 01.03.2020 nach Art, Trägergruppen und Öffnungsdauer.....	11		
2.5 Kinder in Tageseinrichtungen am 01.03.2020 nach Art der Tageseinrichtung, Trägergruppen und Öffnungsdauer.....	12		
2.6 Tageseinrichtungen für Kinder am 01.03.2020 nach Trägergruppen, Art der Tageseinrichtung sowie Anzahl der Gruppen.....	13		
2.7 Tageseinrichtungen, tätige Personen, genehmigte Plätze am 01.03.2020 nach Rechtsform und Art des Trägers.....	14		
2.8 Tätige Personen in Tageseinrichtungen für Kinder am 01.03.2020 nach Arbeitsbereichen und Beschäftigungsumfang.....	16		

3 Kinder und tätige Personen in öffentlich geförderter Kindertagespflege.....	36
3.1 Kinder in öffentlich geförderter Kindertagespflege am 01.03.2020 nach Geschlecht, Alter, Verwandtschafts- verhältnis, Migrationshintergrund und Betreuungstage pro Woche.....	37
3.2 Kinder in öffentlich geförderter Kindertages- pflege am 01.03.2020 nach Geschlecht, Alter und Schulbesuch, Migrationshintergrund, Betreuungszeiten und erhöhtem Förderbedarf.....	38
3.3 Kinder in öffentlich geförderter Kindertages- pflege am 01.03.2020 nach Geschlecht, Alter und Schulbesuch, Migrationshintergrund und Ver- wandtschaftsverhältnis zur Tagespflegeperson.....	40
3.4 Kinder in öffentlich geförderter Kindertages- pflege am 01.03.2020 nach Geschlecht, Alter, Verwandtschaftsverhältnis und Migrations- hintergrund sowie Umfang der öffentlichen Finanzierung/Förderung.....	41
3.5 Kinder in öffentlich geförderter Kindertages- pflege am 01.03.2020 nach Geschlecht, Alter, Verwandtschaftsverhältnis und Migrations- hintergrund sowie gleichzeitig bestehende andere Betreuungsarrangements.....	42
3.6 Kindertagespflegepersonen am 01.03.2020 nach Berufsausbildungsabschluss und Altersgruppen....	43
3.7 Kindertagespflegepersonen am 01.03.2020 nach Geschlecht, Qualifikationsnachweis und Altersgruppen.....	44
3.8 Kinder und tätige Personen in öffentlich geförderter Kindertagespflege am 01.03.2020 nach Verwaltungsbezirken.....	45

1 Gesamtübersicht der Kindertagesbetreuung

1.1 Kinder und tätige Personen in Tageseinrichtungen 2011 bis 2020

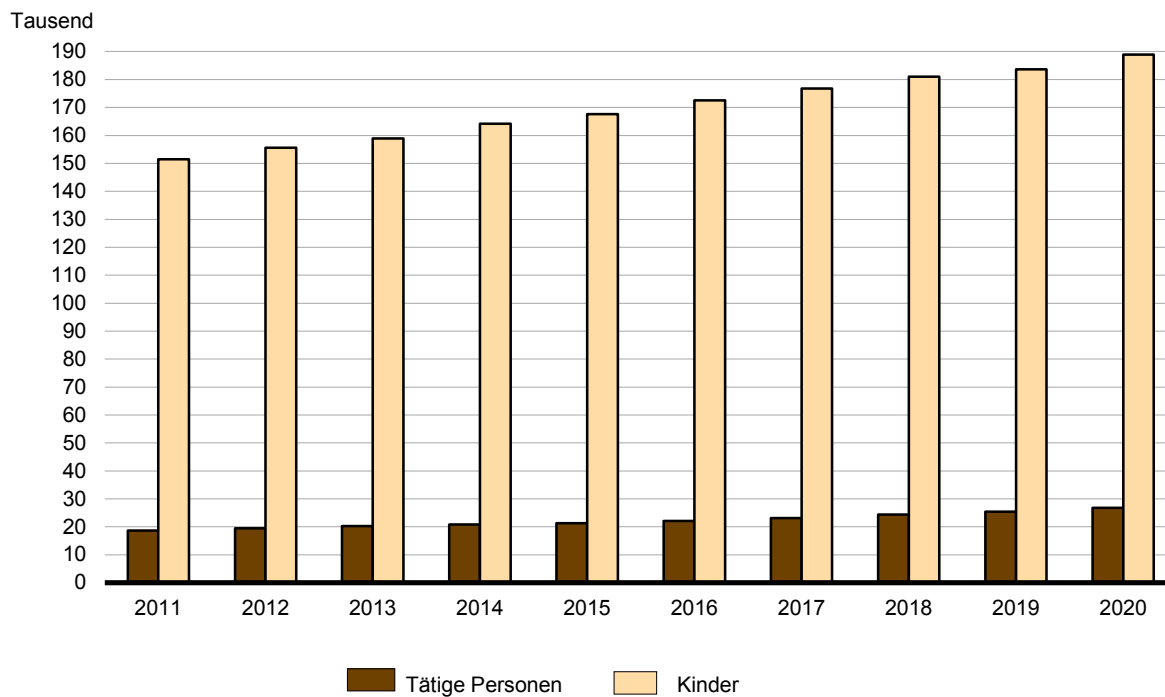
Tageseinrichtungen — Tätige Personen — Kinder	Einheit	2011	2012	2013	2014	2015	2016	2017	2018	2019	2020
Tageseinrichtungen.....	Anzahl	1 768	1 792	1 810	1 830	1 842	1 856	1 862	1 876	1 904	1 944
davon											
öffentliche Träger.....	Anzahl	965	961	956	959	964	967	963	965	969	995
	Prozent	54,6	53,6	52,8	52,4	52,3	52,1	51,7	51,4	50,9	51,2
freie Träger.....	Anzahl	803	831	854	871	878	889	899	911	935	949
	Prozent	45,4	46,4	47,2	47,6	47,7	47,9	48,3	48,6	49,1	48,8
und zwar											
Tageseinrichtungen mit integrativer Betreuung.....	Anzahl	289	428	427	409	428	431	404	424	427	427
Tageseinrichtungen für behinderte Kinder.....	Anzahl	5	7	8	4	4	4	4	4	3	3
Tageseinrichtungen für Kinder von Betriebsangehörigen.....	Anzahl	15	18	10	10	13	14	14	13	15	15
Tageseinrichtungen von Elterninitiativen.....	Anzahl	84	103	89	96	85	88	88	84	83	82
nach Verwaltungsbezirken											
Brandenburg an der Havel.....	Anzahl	48	49	50	49	50	50	50	51	55	56
Cottbus.....	Anzahl	63	64	66	67	68	69	68	68	69	69
Frankfurt (Oder).....	Anzahl	39	38	38	38	38	38	38	38	38	38
Potsdam.....	Anzahl	115	127	130	132	132	131	132	135	136	142
Barnim.....	Anzahl	108	110	114	115	116	119	122	125	127	128
Dahme-Spreewald.....	Anzahl	112	114	115	115	118	121	124	124	125	128
Elbe-Elster.....	Anzahl	101	101	101	101	101	100	100	99	98	99
Havelland.....	Anzahl	119	119	119	123	123	127	128	130	133	137
Märkisch-Oderland.....	Anzahl	128	131	132	134	135	139	141	144	147	148
Oberhavel.....	Anzahl	117	118	118	122	121	121	124	124	129	131
Oberspreewald-Lausitz.....	Anzahl	83	85	86	86	87	88	88	88	89	90
Oder-Spree.....	Anzahl	128	128	131	133	135	135	135	139	140	143
Ostprignitz-Ruppin.....	Anzahl	82	81	81	81	83	83	85	85	86	87
Potsdam-Mittelmark.....	Anzahl	147	152	153	158	160	160	163	164	168	169
Prignitz.....	Anzahl	75	74	74	71	70	69	69	67	67	68
Spree-Neiße.....	Anzahl	95	94	94	95	95	97	96	96	96	97
Teltow-Fläming ¹	Anzahl	114	113	112	112	113	113	102	102	104	118
Uckermark.....	Anzahl	94	94	96	98	97	96	97	97	97	96
Tätige Personen.....	Anzahl	18 626	19 483	20 244	20 876	21 336	22 163	23 176	24 394	25 401	26 753
mit fachpädagogischem Berufsausbildungsabschluss.....	Prozent	79,6	78,6	78,1	78,9	80,0	80,1	79,8	79,7	79,3	78,7
Kinder.....	Anzahl	151 502	155 621	158 903	164 203	167 572	172 592	176 761	180 983	183 640	188 865
Kinder im Alter von ... bis unter ... Jahren											
0 - 3.....	Anzahl	25 673	26 410	26 777	29 078	29 462	30 524	31 395	32 269	32 907	32 855
3 - 6.....	Anzahl	55 074	56 565	57 693	58 457	59 029	59 757	59 958	61 297	62 576	65 367
6 - 11.....	Anzahl	67 966	69 731	71 343	73 609	75 964	78 826	81 723	83 744	84 411	86 718
11 - 14.....	Anzahl	2 789	2 915	3 090	3 059	3 117	3 485	3 685	3 673	3 746	3 925
Kinder nach durchschnittlich vereinbarter Betreuungszeit in Stunden (pro Woche)											
bis zu 25 Stunden.....	Anzahl	53 675	53 608	54 775	55 546	56 579	58 650	60 622	62 246	62 142	63 498
mehr als 25 bis zu 35 Stunden.....	Anzahl	41 570	42 451	42 317	44 101	44 474	45 306	46 326	46 835	46 307	47 509
mehr als 35 Stunden.....	Anzahl	56 257	59 562	61 811	64 556	66 519	68 636	69 813	71 902	75 191	77 858

¹ 2017 Teilweise ohne Einrichtungen der Stadt Zossen und 2018/2019 ohne Einrichtungen der Stadt Zossen.

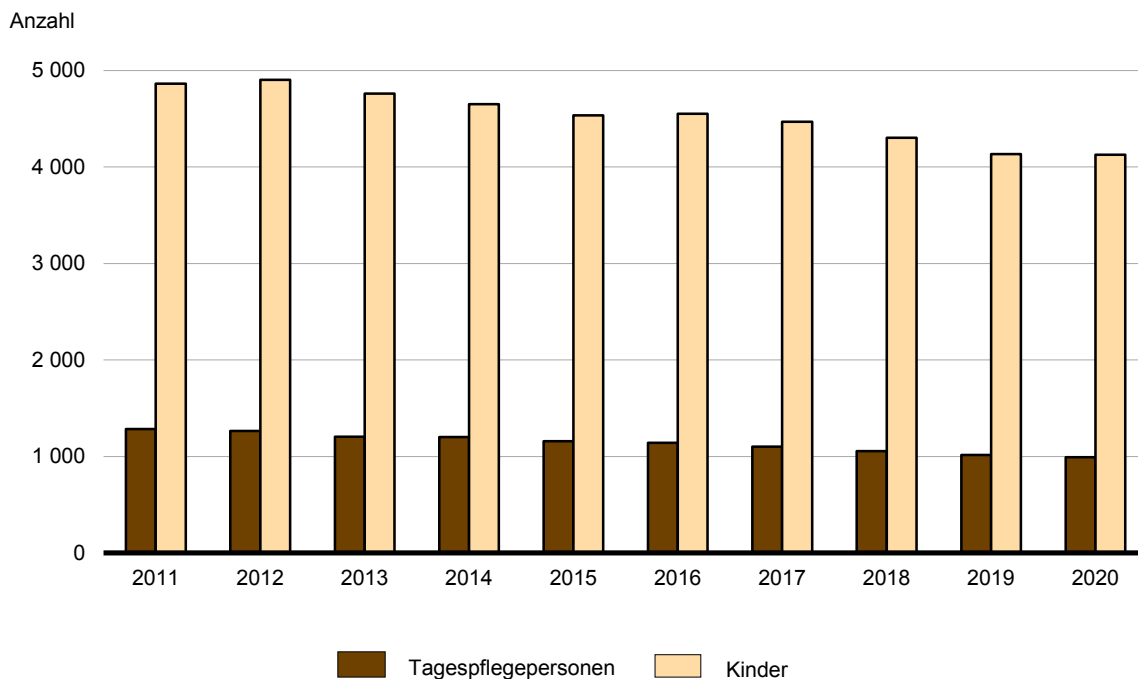
1.2 Kinder und tätige Personen in öffentlich geförderter Kindertagespflege 2011 bis 2020

Tagespflegepersonen — Kinder	Einheit	2011	2012	2013	2014	2015	2016	2017	2018	2019	2020
Tagespflegepersonen.....	Anzahl	1 283	1 265	1 206	1 201	1 158	1 141	1 101	1 056	1 014	991
mit fachpädagogischem											
Berufsausbildungsabschluss.....	Prozent	34,0	31,9	35,2	32,6	34,2	33,7	34,4	33,2	37,9	37,3
nach Anzahl der betreuten Kinder											
1 Kind.....	Anzahl	114	117	73	113	98	93	79	78	69	91
2 Kinder.....	Anzahl	131	101	105	99	110	72	80	90	67	79
3 Kinder.....	Anzahl	216	189	182	172	149	139	129	113	92	108
4 Kinder.....	Anzahl	209	235	246	271	249	243	233	212	208	185
5 Kinder.....	Anzahl	589	605	583	532	543	587	573	559	567	525
6 und mehr Kinder.....	Anzahl	24	18	17	14	9	7	7	4	11	3
nach Verwaltungsbezirken											
Brandenburg an der Havel.....	Anzahl	24	27	25	30	29	30	24	22	20	19
Cottbus.....	Anzahl	51	56	52	51	56	58	55	53	53	48
Frankfurt (Oder).....	Anzahl	7	6	7	9	9	9	10	10	12	12
Potsdam.....	Anzahl	60	59	65	67	67	83	90	93	89	90
Barnim.....	Anzahl	83	84	81	75	74	71	69	66	66	63
Dahme-Spreewald.....	Anzahl	86	87	80	75	72	73	74	74	70	60
Elbe-Elster.....	Anzahl	22	17	17	23	19	16	16	12	11	10
Havelland.....	Anzahl	120	119	109	111	111	115	105	107	101	96
Märkisch-Oderland.....	Anzahl	103	102	98	92	89	86	87	84	90	89
Oberhavel.....	Anzahl	226	233	199	199	198	194	175	159	152	144
Oberspreewald-Lausitz.....	Anzahl	69	56	55	52	45	46	44	36	28	24
Oder-Spree.....	Anzahl	58	66	73	75	63	52	51	45	44	44
Ostprignitz-Ruppin.....	Anzahl	25	29	22	21	17	18	17	14	13	12
Potsdam-Mittelmark.....	Anzahl	148	127	131	130	124	121	124	132	122	142
Prignitz.....	Anzahl	27	26	19	19	15	10	9	10	9	8
Spree-Neiße.....	Anzahl	32	36	36	41	38	33	32	30	28	29
Teltow-Fläming.....	Anzahl	108	103	106	103	100	96	88	80	80	77
Uckermark.....	Anzahl	34	32	31	28	32	30	31	29	26	24
Kinder.....	Anzahl	4 863	4 904	4 761	4 651	4 536	4 553	4 469	4 305	4 134	4 127
Kinder im Alter											
von ... bis unter ... Jahren											
0 - 3.....	Anzahl	4 232	4 301	4 189	4 092	3 951	4 030	3 959	3 799	3 627	3 451
3 - 6.....	Anzahl	549	521	504	484	496	437	433	439	444	601
6 - 11.....	Anzahl	79	75	59	70	83	73	65	57	55	69
11 - 14.....	Anzahl	3	7	9	5	6	13	12	10	8	6
Kinder nach durchschnittlich											
vereinbarter Betreuungszeit in Stunden											
(pro Woche)											
bis zu 25 Stunden.....	Anzahl	235	185	196	246	110	133	141	101	95	74
mehr als 25 bis zu 35 Stunden.....	Anzahl	1 300	1 251	1 214	1 437	1 412	1 318	1 259	1 232	1 098	1 157
mehr als 35 Stunden.....	Anzahl	3 328	3 468	3 351	2 968	3 014	3 102	3 069	2 972	2 941	2 896

1 Kinder und tätige Personen in Tageseinrichtungen 2011 bis 2020



2 Kinder und tätige Personen in öffentlich geförderter Kindertagespflege 2011 bis 2020

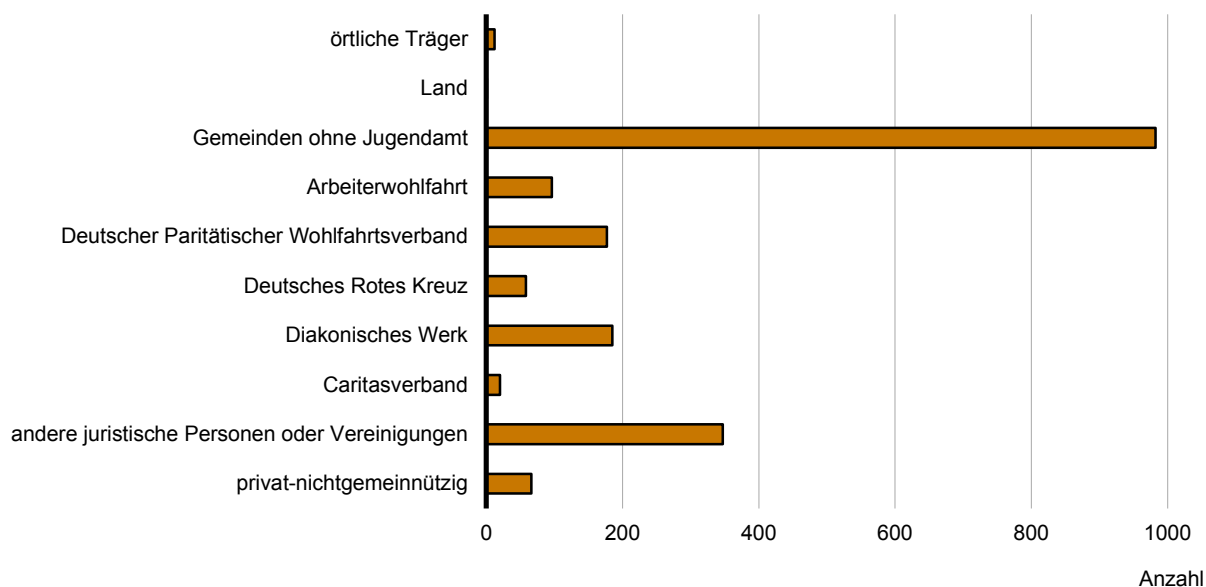


2 Kinder und tätige Personen in Tageseinrichtungen

2.1 Tageseinrichtungen für Kinder am 01.03.2020 nach Art und Trägergruppen

Art der Tageseinrichtung	Insgesamt	Träger	
		öffentliche	freie
Tageseinrichtungen mit Kindern im Alter			
von ... bis unter ... Jahren			
0 - 3.....	14	4	10
2 - 8 (ohne Schulkinder).....	86	25	61
5 - 14 (nur Schulkinder).....	379	221	158
mit Kindern aller Altersgruppen.....	1 465	745	720
davon			
Tageseinrichtungen mit alterseinheitlichen Gruppen.....	751	394	357
Tageseinrichtungen mit altersgemischten Gruppen.....	347	178	169
Tageseinrichtungen mit alterseinheitlichen und			
altersgemischten Gruppen.....	367	173	194
Tageseinrichtungen insgesamt.....	1 944	995	949
und zwar			
Tageseinrichtungen mit integrativer Betreuung.....	427	196	231
Tageseinrichtungen für behinderte Kinder.....	3	2	1
Tageseinrichtungen für Kinder von Betriebs-			
angehörigen.....	15	—	15
Tageseinrichtungen von Elterninitiativen.....	82	—	82

3 Tageseinrichtungen für Kinder am 01.03.2020 nach Trägern



2.2 Tageseinrichtungen für Kinder am 01.03.2020 nach Art, Trägergruppen und genehmigten Plätzen

Art der Tageseinrichtung — Trägergruppe	Insge- samt	Davon mit ... genehmigten Plätzen							
		1 - 10	11 - 20	21 - 25	26 - 50	51 - 75	76-100	101-125	126 und mehr

Insgesamt									
Tageseinrichtungen mit Kindern im Alter von ... bis unter ... Jahren									
0 - 3.....	14	3	7	2	2	—	—	—	—
2 - 8 (ohne Schulkinder).....	86	—	7	10	36	14	13	3	3
5 - 14 (nur Schulkinder).....	379	2	5	8	28	29	41	43	223
mit Kindern aller Altersgruppen.....	1 465	1	21	44	382	287	205	151	374
davon Tageseinrichtungen mit									
alterseinheitlichen Gruppen.....	751	—	3	14	191	178	110	71	184
altersgemischten Gruppen.....	347	1	17	21	102	59	39	39	69
alterseinheitlichen und altersgemischten Gruppen.....	367	—	1	9	89	50	56	41	121
Tageseinrichtungen insgesamt.....	1 944	6	40	64	448	330	259	197	600
und zwar									
Tageseinrichtungen mit integrativer Betreuung.....	427	1	4	5	52	57	57	56	195
Tageseinrichtungen für behinderte Kinder.....	3	—	1	1	—	1	—	—	—
Tageseinrichtungen für Kinder von Betriebsangehörigen.....	15	—	1	—	7	2	1	2	2
Tageseinrichtungen von Elterninitiativen.....	82	—	4	3	36	25	10	3	1

Öffentliche Träger									
Tageseinrichtungen mit Kindern im Alter von ... bis unter ... Jahren									
0 - 3.....	4	—	3	—	1	—	—	—	—
2 - 8 (ohne Schulkinder).....	25	—	1	2	12	2	5	1	2
5 - 14 (nur Schulkinder).....	221	—	—	4	6	14	19	27	151
mit Kindern aller Altersgruppen.....	745	—	4	20	210	143	105	62	201
davon Tageseinrichtungen mit									
alterseinheitlichen Gruppen.....	394	—	—	8	103	86	63	27	107
altersgemischten Gruppen.....	178	—	4	8	60	33	20	20	33
alterseinheitlichen und altersgemischten Gruppen.....	173	—	—	4	47	24	22	15	61
Tageseinrichtungen zusammen.....	995	—	8	26	229	159	129	90	354
und zwar									
Tageseinrichtungen mit integrativer Betreuung.....	196	—	—	—	18	28	30	16	104
Tageseinrichtungen für behinderte Kinder.....	2	—	—	1	—	1	—	—	—
Tageseinrichtungen für Kinder von Betriebsangehörigen.....	—	—	—	—	—	—	—	—	—
Tageseinrichtungen von Elterninitiativen.....	—	—	—	—	—	—	—	—	—

Freie Träger									
Tageseinrichtungen mit Kindern im Alter von ... bis unter ... Jahren									
0 - 3.....	10	3	4	2	1	—	—	—	—
2 - 8 (ohne Schulkinder).....	61	—	6	8	24	12	8	2	1
5 - 14 (nur Schulkinder).....	158	2	5	4	22	15	22	16	72
mit Kindern aller Altersgruppen.....	720	1	17	24	172	144	100	89	173
davon Tageseinrichtungen mit									
alterseinheitlichen Gruppen.....	357	—	3	6	88	92	47	44	77
altersgemischten Gruppen.....	169	1	13	13	42	26	19	19	36
alterseinheitlichen und altersgemischten Gruppen.....	194	—	1	5	42	26	34	26	60
Tageseinrichtungen zusammen.....	949	6	32	38	219	171	130	107	246
und zwar									
Tageseinrichtungen mit integrativer Betreuung.....	231	1	4	5	34	29	27	40	91
Tageseinrichtungen für behinderte Kinder.....	1	—	1	—	—	—	—	—	—
Tageseinrichtungen für Kinder von Betriebsangehörigen.....	15	—	1	—	7	2	1	2	2
Tageseinrichtungen von Elterninitiativen.....	82	—	4	3	36	25	10	3	1

2.3 Tageseinrichtungen für Kinder am 01.03.2020 nach Art, Trägergruppen und Öffnungszeiten

Art der Tageseinrichtung — Trägergruppe	Insge- samt	Tageseinrichtungen						
		mit einem Beginn der Öffnungszeit von...bis...Uhr			mit einem Ende der Öffnungszeit von...bis...Uhr			Öffnungs- zeit beginnt später als 7.30 Uhr und endet vor 16.30 Uhr
		vor 7.00	7.00 bis 7.30	später als 7.30	vor 16.30	16.30 bis 18.00	später als 18.00	
Insgesamt								
Tageseinrichtungen mit Kindern im Alter von ... bis unter ... Jahren								
0 - 3.....	14	3	3	8	8	6	—	7
2 - 8 (ohne Schulkinder).....	86	50	30	6	7	77	2	5
5 - 14 (nur Schulkinder).....	379	286	35	58	30	340	9	21
mit Kindern aller Altersgruppen.....	1 465	1 335	123	7	41	1 379	45	3
davon								
Tageseinrichtungen mit alterseinheitlichen Gruppen.....	751	700	51	—	12	723	16	—
Tageseinrichtungen mit altersgemischten Gruppen.....	347	304	37	6	21	310	16	2
Tageseinrichtungen mit alterseinheitlichen und altersgemischten Gruppen.....	367	331	35	1	8	346	13	1
Tageseinrichtungen insgesamt.....	1 944	1 674	191	79	86	1 802	56	36
und zwar								
Tageseinrichtungen mit integrativer Betreuung.....	427	377	41	9	17	389	21	5
Tageseinrichtungen für behinderte Kinder.....	3	1	—	2	1	2	—	1
Tageseinrichtungen für Kinder von Betriebsangehörigen...	15	10	3	2	1	13	1	—
Tageseinrichtungen von Elterninitiativen.....	82	46	29	7	11	68	3	3
Öffentliche Träger								
Tageseinrichtungen mit Kindern im Alter von ... bis unter ... Jahren								
0 - 3.....	4	2	—	2	3	1	—	2
2 - 8 (ohne Schulkinder).....	25	25	—	—	—	25	—	—
5 - 14 (nur Schulkinder).....	221	197	6	18	10	207	4	5
mit Kindern aller Altersgruppen.....	745	721	24	—	15	712	18	—
davon								
Tageseinrichtungen mit alterseinheitlichen Gruppen.....	394	380	14	—	9	379	6	—
Tageseinrichtungen mit altersgemischten Gruppen.....	178	169	9	—	5	166	7	—
Tageseinrichtungen mit alterseinheitlichen und altersgemischten Gruppen.....	173	172	1	—	1	167	5	—
Tageseinrichtungen zusammen.....	995	945	30	20	28	945	22	7
und zwar								
Tageseinrichtungen mit integrativer Betreuung.....	196	191	4	1	3	188	5	1
Tageseinrichtungen für behinderte Kinder.....	2	1	—	1	—	2	—	—
Tageseinrichtungen für Kinder von Betriebsangehörigen...	—	—	—	—	—	—	—	—
Tageseinrichtungen von Elterninitiativen.....	—	—	—	—	—	—	—	—
Freie Träger								
Tageseinrichtungen mit Kindern im Alter von ... bis unter ... Jahren								
0 - 3.....	10	1	3	6	5	5	—	5
2 - 8 (ohne Schulkinder).....	61	25	30	6	7	52	2	5
5 - 14 (nur Schulkinder).....	158	89	29	40	20	133	5	16
mit Kindern aller Altersgruppen.....	720	614	99	7	26	667	27	3
davon								
Tageseinrichtungen mit alterseinheitlichen Gruppen.....	357	320	37	—	3	344	10	—
Tageseinrichtungen mit altersgemischten Gruppen.....	169	135	28	6	16	144	9	2
Tageseinrichtungen mit alterseinheitlichen und altersgemischten Gruppen.....	194	159	34	1	7	179	8	1
Tageseinrichtungen zusammen.....	949	729	161	59	58	857	34	29
und zwar								
Tageseinrichtungen mit integrativer Betreuung.....	231	186	37	8	14	201	16	4
Tageseinrichtungen für behinderte Kinder.....	1	—	—	1	1	—	—	1
Tageseinrichtungen für Kinder von Betriebsangehörigen...	15	10	3	2	1	13	1	—
Tageseinrichtungen von Elterninitiativen.....	82	46	29	7	11	68	3	3

2.4 Tageseinrichtungen für Kinder am 01.03.2020 nach Art, Trägergruppen und Öffnungsdauer¹

Art der Tageseinrichtung — Trägergruppe	Insge- samt	Tageseinrichtungen, die nicht über Mittag schließen							durchschnitt- liche Öffnungs- dauer in Stunden	
		zu- sam- men	davon mit einer täglichen Öffnungsdauer von ... bis unter ... Stunden							
			unter 5	5 - 7	7 - 9	9 - 12	12 - 16	16 und mehr		
Insgesamt										
Tageseinrichtungen mit Kindern im Alter von ... bis unter ... Jahren										
0 - 3.....	14	14	2	4	1	7	—	—	7,8	
2 - 8 (ohne Schulkinder).....	86	86	—	3	3	70	10	—	10,3	
5 - 14 (nur Schulkinder).....	379	371	20	27	12	249	63	—	10,2	
mit Kindern aller Altersgruppen.....	1 465	1 464	1	2	9	1 236	215	1	11,0	
davon										
Tageseinrichtungen mit alterseinheitlichen Gruppen.....	751	751	—	—	—	663	88	—	11,0	
Tageseinrichtungen mit altersgemischten Gruppen.....	347	346	1	2	6	279	57	1	10,9	
Tageseinrichtungen mit alterseinheitlichen und altersgemischten Gruppen.....	367	367	—	—	3	294	70	—	11,0	
Tageseinrichtungen insgesamt.....	1 944	1 935	23	36	25	1 562	288	1	10,8	
und zwar										
Tageseinrichtungen mit integrativer Betreuung.....	427	425	3	1	11	319	90	1	11,1	
Tageseinrichtungen für behinderte Kinder.....	3	3	1	1	—	1	—	—	7,1	
Tageseinrichtungen für Kinder von Betriebsangehörigen...	15	15	—	—	1	13	1	—	11,0	
Tageseinrichtungen von Elterninitiativen.....	82	81	2	2	8	64	5	—	10,1	
Öffentliche Träger										
Tageseinrichtungen mit Kindern im Alter von ... bis unter ... Jahren										
0 - 3.....	4	4	—	2	—	2	—	—	8,1	
2 - 8 (ohne Schulkinder).....	25	25	—	—	—	22	3	—	11,0	
5 - 14 (nur Schulkinder).....	221	218	6	10	2	160	40	—	10,7	
mit Kindern aller Altersgruppen.....	745	745	1	—	—	641	103	—	11,0	
davon										
Tageseinrichtungen mit alterseinheitlichen Gruppen.....	394	394	—	—	—	351	43	—	11,0	
Tageseinrichtungen mit altersgemischten Gruppen.....	178	178	1	—	—	150	27	—	11,0	
Tageseinrichtungen mit alterseinheitlichen und altersgemischten Gruppen.....	173	173	—	—	—	140	33	—	11,2	
Tageseinrichtungen zusammen.....	995	992	7	12	2	825	146	—	11,0	
und zwar										
Tageseinrichtungen mit integrativer Betreuung.....	196	195	1	—	—	148	46	—	11,3	
Tageseinrichtungen für behinderte Kinder.....	2	2	—	1	—	1	—	—	8,5	
Tageseinrichtungen für Kinder von Betriebsangehörigen...	—	—	—	—	—	—	—	—	—	
Tageseinrichtungen von Elterninitiativen.....	—	—	—	—	—	—	—	—	—	
Freie Träger										
Tageseinrichtungen mit Kindern im Alter von ... bis unter ... Jahren										
0 - 3.....	10	10	2	2	1	5	—	—	7,6	
2 - 8 (ohne Schulkinder).....	61	61	—	3	3	48	7	—	10,0	
5 - 14 (nur Schulkinder).....	158	153	14	17	10	89	23	—	9,5	
mit Kindern aller Altersgruppen.....	720	719	—	2	9	595	112	1	11,0	
davon										
Tageseinrichtungen mit alterseinheitlichen Gruppen.....	357	357	—	—	—	312	45	—	11,0	
Tageseinrichtungen mit altersgemischten Gruppen.....	169	168	—	2	6	129	30	1	10,8	
Tageseinrichtungen mit alterseinheitlichen und altersgemischten Gruppen.....	194	194	—	—	3	154	37	—	10,9	
Tageseinrichtungen zusammen.....	949	943	16	24	23	737	142	1	10,6	
und zwar										
Tageseinrichtungen mit integrativer Betreuung.....	231	230	2	1	11	171	44	1	10,9	
Tageseinrichtungen für behinderte Kinder.....	1	1	1	—	—	—	—	—	4,3	
Tageseinrichtungen für Kinder von Betriebsangehörigen...	15	15	—	—	1	13	1	—	11,0	
Tageseinrichtungen von Elterninitiativen.....	82	81	2	2	8	64	5	—	10,1	

¹ Bei Einrichtungen, die an verschiedenen Wochentagen unterschiedliche Öffnungsdauern aufweisen, wurde die Öffnungsdauer erfasst, die für die meisten Wochentage zutrifft.

2.5 Kinder in Tageseinrichtungen am 01.03.2020 nach Art der Tageseinrichtung, Trägergruppen und Öffnungsdauer¹

Art der Tageseinrichtung — Trägergruppe	Insgesamt	Kinder in Tageseinrichtungen, die nicht über Mittag schließen						
		zusammen	davon in einer Einrichtung mit einer täglichen Öffnungsdauer von ... bis unter ... Stunden					
			unter 5	5 - 7	7 - 9	9 - 12	12 - 16	16 und mehr
Insgesamt								
Tageseinrichtungen mit Kindern im Alter von ... bis unter ... Jahren								
0 - 3.....	216	216	15	35	11	155	—	—
2 - 8 (ohne Schulkinder).....	4 079	4 079	—	51	124	3 356	548	—
5 - 14 (nur Schulkinder).....	54 691	53 937	903	2 012	507	38 005	12 510	—
mit Kindern aller Altersgruppen.....	129 879	129 833	50	18	426	98 925	30 208	206
davon								
Tageseinrichtungen mit alterseinheitlichen Gruppen.....	65 309	65 309	—	—	—	53 195	12 114	—
Tageseinrichtungen mit altersgemischten Gruppen.....	26 567	26 521	50	18	237	18 921	7 089	206
Tageseinrichtungen mit alterseinheitlichen und altersgemischten Gruppen.....	38 003	38 003	—	—	189	26 809	11 005	—
Tageseinrichtungen insgesamt.....	188 865	188 065	968	2 116	1 068	140 441	43 266	206
und zwar								
Tageseinrichtungen mit integrativer Betreuung.....	53 260	52 984	231	27	506	36 188	15 826	206
Tageseinrichtungen für behinderte Kinder.....	87	87	20	17	—	50	—	—
Tageseinrichtungen für Kinder von Betriebsangehörigen...	930	930	—	—	41	778	111	—
Tageseinrichtungen von Elterninitiativen.....	4 191	4 125	50	78	355	3 426	216	—
Öffentliche Träger								
Tageseinrichtungen mit Kindern im Alter von ... bis unter ... Jahren								
0 - 3.....	83	83	—	21	—	62	—	—
2 - 8 (ohne Schulkinder).....	1 266	1 266	—	—	—	1 099	167	—
5 - 14 (nur Schulkinder).....	36 052	35 718	385	711	192	25 376	9 054	—
mit Kindern aller Altersgruppen.....	67 658	67 658	50	—	—	50 438	17 170	—
davon								
Tageseinrichtungen mit alterseinheitlichen Gruppen.....	35 190	35 190	—	—	—	28 100	7 090	—
Tageseinrichtungen mit altersgemischten Gruppen.....	13 688	13 688	50	—	—	9 941	3 697	—
Tageseinrichtungen mit alterseinheitlichen und altersgemischten Gruppen.....	18 780	18 780	—	—	—	12 397	6 383	—
Tageseinrichtungen zusammen.....	105 059	104 725	435	732	192	76 975	26 391	—
und zwar								
Tageseinrichtungen mit integrativer Betreuung.....	28 192	28 041	30	—	—	18 043	9 968	—
Tageseinrichtungen für behinderte Kinder.....	67	67	—	17	—	50	—	—
Tageseinrichtungen für Kinder von Betriebsangehörigen...	—	—	—	—	—	—	—	—
Tageseinrichtungen von Elterninitiativen.....	—	—	—	—	—	—	—	—
Freie Träger								
Tageseinrichtungen mit Kindern im Alter von ... bis unter ... Jahren								
0 - 3.....	133	133	15	14	11	93	—	—
2 - 8 (ohne Schulkinder).....	2 813	2 813	—	51	124	2 257	381	—
5 - 14 (nur Schulkinder).....	18 639	18 219	518	1 301	315	12 629	3 456	—
mit Kindern aller Altersgruppen.....	62 221	62 175	—	18	426	48 487	13 038	206
davon								
Tageseinrichtungen mit alterseinheitlichen Gruppen.....	30 119	30 119	—	—	—	25 095	5 024	—
Tageseinrichtungen mit altersgemischten Gruppen.....	12 879	12 833	—	18	237	8 980	3 392	206
Tageseinrichtungen mit alterseinheitlichen und altersgemischten Gruppen.....	19 223	19 223	—	—	189	14 412	4 622	—
Tageseinrichtungen zusammen.....	83 806	83 340	533	1 384	876	63 466	16 875	206
und zwar								
Tageseinrichtungen mit integrativer Betreuung.....	25 068	24 943	201	27	506	18 145	5 858	206
Tageseinrichtungen für behinderte Kinder.....	20	20	20	—	—	—	—	—
Tageseinrichtungen für Kinder von Betriebsangehörigen...	930	930	—	—	41	778	111	—
Tageseinrichtungen von Elterninitiativen.....	4 191	4 125	50	78	355	3 426	216	—

¹ Bei Einrichtungen, die an verschiedenen Wochentagen unterschiedliche Öffnungsdauern aufweisen, wurde die Öffnungsdauer erfasst, die für die meisten Wochentage zutrifft.

2.6 Tageseinrichtungen für Kinder am 01.03.2020 nach Trägergruppen, Art der Tageseinrichtung sowie Anzahl der Gruppen

Art der Tageseinrichtung — Trägergruppe	Insgesamt	Anzahl der Gruppen							Anzahl der Gruppen insgesamt¹
		1	2	3	4	5	6 und mehr	ohne Gruppenstruktur	
Insgesamt									
Tageseinrichtungen mit Kindern im Alter von ... bis unter ... Jahren									
0 - 3.....	14	11	—	1	—	—	1	1	20
2 - 8 (ohne Schulkinder).....	86	9	15	21	6	6	6	23	198
5 - 14 (nur Schulkinder).....	379	70	5	4	30	24	99	147	1 322
mit Kindern aller Altersgruppen.....	1 465	84	143	193	176	159	455	255	6 505
darunter									
0 - 8 (ohne Schulkinder).....	267	60	5	2	1	—	—	199	80
2 - 14.....	19	3	—	—	—	—	—	16	3
Insgesamt	1 944	174	163	219	212	189	561	426	8 045
Öffentliche Träger									
Tageseinrichtungen mit Kindern im Alter von ... bis unter ... Jahren									
0 - 3.....	4	3	—	—	—	—	1	—	9
2 - 8 (ohne Schulkinder).....	25	1	3	8	1	—	3	9	55
5 - 14 (nur Schulkinder).....	221	33	1	4	11	13	68	91	870
mit Kindern aller Altersgruppen.....	745	41	76	101	90	76	226	135	3 393
darunter									
0 - 8 (ohne Schulkinder).....	132	28	2	—	—	—	—	102	32
2 - 14.....	8	2	—	—	—	—	—	6	2
Zusammen	995	78	80	113	102	89	298	235	4 327
Freie Träger									
Tageseinrichtungen mit Kindern im Alter von ... bis unter ... Jahren									
0 - 3.....	10	8	—	1	—	—	—	1	11
2 - 8 (ohne Schulkinder).....	61	8	12	13	5	6	3	14	143
5 - 14 (nur Schulkinder).....	158	37	4	—	19	11	31	56	452
mit Kindern aller Altersgruppen.....	720	43	67	92	86	83	229	120	3 112
darunter									
0 - 8 (ohne Schulkinder).....	135	32	3	2	1	—	—	97	48
2 - 14.....	11	1	—	—	—	—	—	10	1
Zusammen	949	96	83	106	110	100	263	191	3 718

¹ In Einrichtungen mit fester Gruppenstruktur.

2.7 Tageseinrichtungen, tätige Personen, genehmigte Plätze am 01.03.2020 nach Rechtsform und Art des Trägers

Rechtsform des Trägers	Ins- gesamt	Öffentliche Träger				Freie Träger	
		zu- sammen	davon			zu- sammen	Arbeiter- wohl- fahrt
			örtliche Träger	Land	Gemeinden ohne Jugend- amt		
Tageseinrichtungen							
Gebietskörperschaft oder Behörde¹.....	971	971	12	—	959	—	—
Körperschaft des öffentlichen Rechts...	94	—	—	—	—	94	—
Kommunalunternehmen.....	23	23	—	—	23	—	—
Anstalt des öffentlichen Rechts.....	1	1	—	1	—	—	—
Natürliche Person.....	40	—	—	—	—	40	—
Verein.....	426	—	—	—	—	426	52
Genossenschaft.....	1	—	—	—	—	1	—
Stiftung des Privatrechts.....	37	—	—	—	—	37	7
Personengesellschaft.....	8	—	—	—	—	8	—
GmbH.....	327	—	—	—	—	327	37
Andere Kapitalgesellschaft.....	16	—	—	—	—	16	—
Insgesamt	1 944	995	12	1	982	949	96
Tätige Personen							
Gebietskörperschaft oder Behörde¹.....	13 251	13 251	86	—	13 165	—	—
Körperschaft des öffentlichen Rechts...	1 029	—	—	—	—	1 029	—
Kommunalunternehmen.....	348	348	—	—	348	—	—
Anstalt des öffentlichen Rechts.....	20	20	—	20	—	—	—
Natürliche Person.....	307	—	—	—	—	307	—
Verein.....	5 701	—	—	—	—	5 701	891
Genossenschaft.....	16	—	—	—	—	16	—
Stiftung des Privatrechts.....	566	—	—	—	—	566	79
Personengesellschaft.....	83	—	—	—	—	83	—
GmbH.....	5 119	—	—	—	—	5 119	709
Andere Kapitalgesellschaft.....	313	—	—	—	—	313	—
Insgesamt	26 753	13 619	86	20	13 513	13 134	1 679
Genehmigte Plätze							
Gebietskörperschaft oder Behörde¹.....	114 220	114 220	1 009	—	113 211	—	—
Körperschaft des öffentlichen Rechts...	6 422	—	—	—	—	6 422	—
Kommunalunternehmen.....	2 890	2 890	—	—	2 890	—	—
Anstalt des öffentlichen Rechts.....	125	125	—	125	—	—	—
Natürliche Person.....	1 489	—	—	—	—	1 489	—
Verein.....	37 755	—	—	—	—	37 755	6 479
Genossenschaft.....	100	—	—	—	—	100	—
Stiftung des Privatrechts.....	5 490	—	—	—	—	5 490	891
Personengesellschaft.....	360	—	—	—	—	360	—
GmbH.....	38 425	—	—	—	—	38 425	5 068
Andere Kapitalgesellschaft.....	1 953	—	—	—	—	1 953	—
Insgesamt	209 229	117 235	1 009	125	116 101	91 994	12 438

¹ Gebietskörperschaft (einschließlich Zusammenschlüsse, Land, Bund) oder Behörde.

Freie Träger								Rechtsform des Trägers
privat-gemeinnützige					privat- nichtgemeinnützig			
Deutscher Paritätischer Wohlfahrtsverband	Deutsches Rotes Kreuz	Diakon. Werk/ sonstige der EKD angeschl. Träger	Caritasverband/ sonstige katholische Träger	andere juristische Person oder Vereinigungen	Unternehmens-/ Betriebs- teil	selbstständig privat-gewerblich	natürliche oder andere juristische Person	

Tageseinrichtungen

–	–	–	–	–	–	–	–	Gebietskörperschaft oder Behörde ¹
–	–	78	16	–	–	–	–	Körperschaft des öffentlichen Rechts
–	–	–	–	–	–	–	–	Kommunalunternehmen
–	–	–	–	–	–	–	–	Anstalt des öffentlichen Rechts
–	–	–	–	–	–	40	–	Natürliche Person
87	58	45	3	181	–	–	–	Verein
–	–	–	–	1	–	–	–	Genossenschaft
14	–	16	–	–	–	–	–	Stiftung des Privatrechts
–	–	–	–	–	–	8	–	Personengesellschaft
76	–	30	1	165	12	3	3	GmbH
–	–	16	–	–	–	–	–	Andere Kapitalgesellschaft
177	58	185	20	347	12	51	3	Insgesamt

Tätige Personen

–	–	–	–	–	–	–	–	Gebietskörperschaft oder Behörde ¹
–	–	861	168	–	–	–	–	Körperschaft des öffentlichen Rechts
–	–	–	–	–	–	–	–	Kommunalunternehmen
–	–	–	–	–	–	–	–	Anstalt des öffentlichen Rechts
–	–	–	–	–	–	307	–	Natürliche Person
1 246	919	564	13	2 068	–	–	–	Verein
–	–	–	–	16	–	–	–	Genossenschaft
267	–	220	–	–	–	–	–	Stiftung des Privatrechts
–	–	–	–	–	–	83	–	Personengesellschaft
1 054	–	422	12	2 733	120	32	37	GmbH
–	–	313	–	–	–	–	–	Andere Kapitalgesellschaft
2 567	919	2 380	193	4 817	120	422	37	Insgesamt

Genehmigte Plätze

–	–	–	–	–	–	–	–	Gebietskörperschaft oder Behörde ¹
–	–	5 158	1 264	–	–	–	–	Körperschaft des öffentlichen Rechts
–	–	–	–	–	–	–	–	Kommunalunternehmen
–	–	–	–	–	–	–	–	Anstalt des öffentlichen Rechts
–	–	–	–	–	–	1 489	–	Natürliche Person
7 458	6 277	4 477	129	12 935	–	–	–	Verein
–	–	–	–	100	–	–	–	Genossenschaft
2 797	–	1 802	–	–	–	–	–	Stiftung des Privatrechts
–	–	–	–	–	–	360	–	Personengesellschaft
8 202	–	3 036	208	20 744	677	143	347	GmbH
–	–	1 953	–	–	–	–	–	Andere Kapitalgesellschaft
18 457	6 277	16 426	1 601	33 779	677	1 992	347	Insgesamt

2.8 Tätige Personen¹ in Tageseinrichtungen für Kinder am 01.03.2020 nach Arbeitsbereichen und Beschäftigungsumfang

Erster Arbeitsbereich — Beschäftigungsumfang im ersten Arbeitsbereich	Ins- gesamt	Außerdem in einem zweiten Arbeitsbereich mit einem Beschäftigungsumfang von ... Wochenstunden									
		zu- sam- men	Gruppenleitung			Zweit- bzw. Ergänzungskraft			gruppenübergreifend tätig		
			zu- sam- men	10 und mehr	unter 10	zu- sam- men	10 und mehr	unter 10	zu- sam- men	10 und mehr	unter 10
Insgesamt											
38,5 und mehr Wochenstunden.....	3 734	13	—	—	—	—	—	—	1	—	1
32 bis unter 38,5 Wochenstunden.	10 415	238	5	2	3	14	2	12	33	1	32
21 bis unter 32 Wochenstunden....	6 692	995	41	32	9	58	36	22	157	109	48
10 bis unter 21 Wochenstunden....	2 095	501	81	79	2	123	114	9	121	115	6
unter 10 Wochenstunden.....	371	11	1	—	1	4	—	4	2	—	2
Insgesamt	23 307	1 758	128	113	15	199	152	47	314	225	89
Gruppenleitung											
38,5 und mehr Wochenstunden.....	2 039	9	—	—	—	—	—	—	1	—	1
32 bis unter 38,5 Wochenstunden.	6 420	161	—	—	—	6	—	6	13	—	13
21 bis unter 32 Wochenstunden....	3 385	501	9	6	3	24	12	12	46	20	26
10 bis unter 21 Wochenstunden....	316	163	37	37	—	32	29	3	26	26	—
unter 10 Wochenstunden.....	29	—	—	—	—	—	—	—	—	—	—
Zusammen	12 189	834	46	43	3	62	41	21	86	46	40
Zweit- bzw. Ergänzungskraft											
38,5 und mehr Wochenstunden.....	464	1	—	—	—	—	—	—	—	—	—
32 bis unter 38,5 Wochenstunden.	1 390	19	1	—	1	1	—	1	4	—	4
21 bis unter 32 Wochenstunden....	1 346	117	—	—	—	7	5	2	12	6	6
10 bis unter 21 Wochenstunden....	713	83	3	3	—	46	43	3	3	3	—
unter 10 Wochenstunden.....	75	5	—	—	—	3	—	3	—	—	—
Zusammen	3 988	225	4	3	1	57	48	9	19	9	10
Gruppenübergreifend tätig											
38,5 und mehr Wochenstunden.....	756	1	—	—	—	—	—	—	x	x	x
32 bis unter 38,5 Wochenstunden.	2 111	32	2	1	1	2	—	2	x	x	x
21 bis unter 32 Wochenstunden....	1 662	212	4	1	3	5	3	2	x	x	x
10 bis unter 21 Wochenstunden....	756	89	4	4	—	12	11	1	x	x	x
unter 10 Wochenstunden.....	141	2	—	—	—	—	—	—	x	x	x
Zusammen	5 426	336	10	6	4	19	14	5	x	x	x
Förderung von Kindern nach SGB VIII/SGB IX											
38,5 und mehr Wochenstunden.....	52	—	—	—	—	—	—	—	—	—	—
32 bis unter 38,5 Wochenstunden.	168	5	1	—	1	2	1	1	1	—	1
21 bis unter 32 Wochenstunden....	87	23	6	6	—	8	3	5	4	2	2
10 bis unter 21 Wochenstunden....	52	26	7	7	—	12	12	—	6	6	—
unter 10 Wochenstunden.....	24	1	—	—	—	—	—	—	1	—	1
Zusammen	383	55	14	13	1	22	16	6	12	8	4
Leitung											
38,5 und mehr Wochenstunden.....	404	2	—	—	—	—	—	—	—	—	—
32 bis unter 38,5 Wochenstunden.	310	21	1	1	—	3	1	2	15	1	14
21 bis unter 32 Wochenstunden....	184	141	22	19	3	14	13	1	95	81	14
10 bis unter 21 Wochenstunden....	174	131	29	27	2	19	17	2	80	74	6
unter 10 Wochenstunden.....	27	3	1	—	1	1	—	1	1	—	1
Zusammen	1 099	298	53	47	6	37	31	6	191	156	35
Verwaltung											
38,5 und mehr Wochenstunden.....	19	—	—	—	—	—	—	—	—	—	—
32 bis unter 38,5 Wochenstunden.	16	—	—	—	—	—	—	—	—	—	—
21 bis unter 32 Wochenstunden....	28	1	—	—	—	—	—	—	—	—	—
10 bis unter 21 Wochenstunden....	84	9	1	1	—	2	2	—	6	6	—
unter 10 Wochenstunden.....	75	—	—	—	—	—	—	—	—	—	—
Zusammen	222	10	1	1	—	2	2	—	6	6	—

¹ Ohne hauswirtschaftlichen und technischen Bereich.

² Eingliederungshilfe für Kinder mit körperlicher, geistiger oder drohender bzw. seelischer Behinderung nach SGB VIII / SGB IX in der Tageseinrichtung.

Außerdem in einem zweiten Arbeitsbereich mit einem Beschäftigungsumfang von ... Wochenstunden									Erster Arbeitsbereich — Beschäftigungsumfang im ersten Arbeitsbereich
Förderung von Kindern mit (drohender) Behinderung ²			Leitung			Verwaltung			
zu- sam- men	10 und mehr	unter 10	zu- sam- men	10 und mehr	unter 10	zu- sam- men	10 und mehr	unter 10	
Insgesamt									
—	—	—	8	1	7	4	1	3	38,5 und mehr Wochenstunden
22	—	22	144	5	139	20	1	19	32 bis unter 38,5 Wochenstunden
78	38	40	630	415	215	31	18	13	21 bis unter 32 Wochenstunden
33	33	—	134	118	16	9	9	—	10 bis unter 21 Wochenstunden
1	—	1	2	—	2	1	—	1	unter 10 Wochenstunden
134	71	63	918	539	379	65	29	36	Insgesamt
Gruppenleitung									
—	—	—	6	1	5	2	—	2	38,5 und mehr Wochenstunden
18	—	18	109	3	106	15	—	15	32 bis unter 38,5 Wochenstunden
46	20	26	366	207	159	10	4	6	21 bis unter 32 Wochenstunden
10	10	—	54	43	11	4	4	—	10 bis unter 21 Wochenstunden
—	—	—	—	—	—	—	—	—	unter 10 Wochenstunden
74	30	44	535	254	281	31	8	23	Zusammen
Zweit- bzw. Ergänzungskraft									
—	—	—	1	—	1	—	—	—	38,5 und mehr Wochenstunden
3	—	3	9	2	7	1	—	1	32 bis unter 38,5 Wochenstunden
19	11	8	74	57	17	5	2	3	21 bis unter 32 Wochenstunden
11	11	—	19	15	4	1	1	—	10 bis unter 21 Wochenstunden
1	—	1	1	—	1	—	—	—	unter 10 Wochenstunden
34	22	12	104	74	30	7	3	4	Zusammen
Gruppenübergreifend tätig									
—	—	—	1	—	1	—	—	—	38,5 und mehr Wochenstunden
1	—	1	25	—	25	2	—	2	32 bis unter 38,5 Wochenstunden
12	6	6	185	146	39	6	5	1	21 bis unter 32 Wochenstunden
11	11	—	60	59	1	2	2	—	10 bis unter 21 Wochenstunden
—	—	—	1	—	1	1	—	1	unter 10 Wochenstunden
24	17	7	272	205	67	11	7	4	Zusammen
Förderung von Kindern nach SGB VIII/SGB IX									
x	x	x	—	—	—	—	—	—	38,5 und mehr Wochenstunden
x	x	x	1	—	1	—	—	—	32 bis unter 38,5 Wochenstunden
x	x	x	4	4	—	1	1	—	21 bis unter 32 Wochenstunden
x	x	x	1	1	—	—	—	—	10 bis unter 21 Wochenstunden
x	x	x	—	—	—	—	—	—	unter 10 Wochenstunden
x	x	x	6	5	1	1	1	—	Zusammen
Leitung									
—	—	—	x	x	x	2	1	1	38,5 und mehr Wochenstunden
—	—	—	x	x	x	2	1	1	32 bis unter 38,5 Wochenstunden
1	1	—	x	x	x	9	6	3	21 bis unter 32 Wochenstunden
1	1	—	x	x	x	2	2	—	10 bis unter 21 Wochenstunden
—	—	—	x	x	x	—	—	—	unter 10 Wochenstunden
2	2	—	x	x	x	15	10	5	Zusammen
Verwaltung									
—	—	—	—	—	—	x	x	x	38,5 und mehr Wochenstunden
—	—	—	—	—	—	x	x	x	32 bis unter 38,5 Wochenstunden
—	—	—	1	1	—	x	x	x	21 bis unter 32 Wochenstunden
—	—	—	—	—	—	x	x	x	10 bis unter 21 Wochenstunden
—	—	—	—	—	—	x	x	x	unter 10 Wochenstunden
—	—	—	1	1	—	x	x	x	Zusammen

2.9 Tätige Personen¹ in Tageseinrichtungen für Kinder am 01.03.2020 nach Arbeitsbereichen und Art der Einrichtung

Art der Tageseinrichtung	Insgesamt	Arbeitsbereich							
		in Gruppen mit Kindern im Alter von ...							
		0 - 3		2 - 8 (ohne Schulkinder)		5 - 14 (nur Schulkinder)		mit Kindern aller Altersgruppen	
		Grup- pen- leitung	Zweit- bzw. Ergän- zungs- kraft	Grup- pen- leitung	Zweit- bzw. Ergän- zungs- kraft	Grup- pen- leitung	Zweit- bzw. Ergän- zungs- kraft	Grup- pen- leitung	Zweit- bzw. Ergän- zungs- kraft
Erster Arbeitsbereich									
Tageseinrichtungen mit Kindern im Alter von ... bis unter ... Jahren									
0 - 3.....	59	29	10	–	–	–	–	–	–
2 - 8 (ohne Schulkinder).....	625	–	–	292	119	–	–	–	–
5 - 14 (nur Schulkinder).....	3 693	–	–	–	–	1 911	284	–	–
mit Kindern aller Altersgruppen.....	18 930	2 102	850	4 714	1 680	880	182	2 261	863
davon									
Tageseinrichtungen mit alterseinheitlichen Gruppen....	9 390	1 662	655	3 279	1 002	569	110	–	–
Tageseinrichtungen mit altersgemischten Gruppen....	3 947	–	–	–	–	–	–	1 535	458
Tageseinrichtungen mit alterseinheitlichen und altersgemischten Gruppen.....	5 593	440	195	1 435	678	311	72	726	405
Tageseinrichtungen insgesamt.....	23 307	2 131	860	5 006	1 799	2 791	466	2 261	863
und zwar									
Tageseinrichtungen mit integrativer Betreuung.....	6 692	572	263	1 506	594	819	139	507	250
Tageseinrichtungen für behinderte Kinder.....	17	–	–	–	–	9	–	–	–
Tageseinrichtungen für Kinder von Betriebs- angehörigen.....	165	25	7	46	20	1	–	11	11
Tageseinrichtungen von Elterninitiativen.....	673	51	25	166	94	27	25	62	40
Zweiter Arbeitsbereich									
Tageseinrichtungen mit Kindern im Alter von ... bis unter ... Jahren									
0 - 3.....	5	–	–	–	–	–	–	–	–
2 - 8 (ohne Schulkinder).....	67	–	–	4	2	–	–	–	–
5 - 14 (nur Schulkinder).....	320	–	–	–	–	57	14	–	–
mit Kindern aller Altersgruppen.....	1 366	4	30	14	109	29	21	20	23
davon									
Tageseinrichtungen mit alterseinheitlichen Gruppen....	779	3	25	6	78	19	16	–	–
Tageseinrichtungen mit altersgemischten Gruppen....	199	–	–	–	–	–	–	17	4
Tageseinrichtungen mit alterseinheitlichen und altersgemischten Gruppen.....	388	1	5	8	31	10	5	3	19
Tageseinrichtungen insgesamt.....	1 758	4	30	18	111	86	35	20	23
und zwar									
Tageseinrichtungen mit integrativer Betreuung.....	560	–	11	12	53	25	11	4	8
Tageseinrichtungen für behinderte Kinder.....	8	–	–	–	–	–	–	–	–
Tageseinrichtungen für Kinder von Betriebs- angehörigen.....	16	1	1	–	1	–	–	1	–
Tageseinrichtungen von Elterninitiativen.....	79	–	1	2	4	3	–	1	2

¹ Ohne hauswirtschaftlichen und technischen Bereich.

² Eingliederungshilfe für Kinder mit körperlicher, geistiger oder drohender bzw. seelischer Behinderung nach SGB VIII / SGB IX in der Tageseinrichtung.

Arbeitsbereich						Art der Tageseinrichtung		
bis unter ... Jahren				gruppen- über- greifend tätig	Förderung von Kindern mit (drohender) Behinde- rung ²		Lei- tung	Ver- wal- tung
darunter								
0 - 8 (ohne Schulkinder)		2 - 14						
Grup- pen- leitung	Zweit- bzw. Ergän- zungs- kraft	Grup- pen- leitung	Zweit- bzw. Ergän- zungs- kraft					

Erster Arbeitsbereich

–	–	–	–	16	–	4	–	Tageseinrichtungen mit Kindern im Alter von ... bis unter ... Jahren
–	–	–	–	153	10	34	17	0 - 3
–	–	–	–	1 230	33	195	40	2 - 8 (ohne Schulkinder)
1 771	733	98	25	4 027	340	866	165	5 - 14 (nur Schulkinder)
–	–	–	–	1 451	159	423	80	mit Kindern aller Altersgruppen
1 084	339	60	14	1 686	39	196	33	davon
–	–	–	–	890	142	247	52	Tageseinrichtungen mit alterseinheitlichen Gruppen
687	394	38	11	890	142	247	52	Tageseinrichtungen mit altersgemischten Gruppen
1 771	733	98	25	5 426	383	1 099	222	Tageseinrichtungen mit alterseinheitlichen und altersgemischten Gruppen
–	–	–	–	1 306	378	304	54	Tageseinrichtungen insgesamt
337	205	32	9	1 306	378	304	54	und zwar
–	–	–	–	1	5	2	–	Tageseinrichtungen mit integrativer Betreuung
10	11	–	–	35	2	6	1	Tageseinrichtungen für behinderte Kinder
53	39	7	–	119	6	18	40	Tageseinrichtungen für Kinder von Betriebs-angehörigen
–	–	–	–	–	–	–	–	Tageseinrichtungen von Elterninitiativen

Zweiter Arbeitsbereich

–	–	–	–	1	–	4	–	Tageseinrichtungen mit Kindern im Alter von ... bis unter ... Jahren
–	–	–	–	7	3	49	2	0 - 3
–	–	–	–	35	23	176	15	2 - 8 (ohne Schulkinder)
17	20	1	2	271	108	689	48	5 - 14 (nur Schulkinder)
–	–	–	–	166	55	377	34	mit Kindern aller Altersgruppen
14	3	1	–	13	11	149	5	davon
–	–	–	–	92	42	163	9	Tageseinrichtungen mit alterseinheitlichen Gruppen
3	17	–	2	92	42	163	9	Tageseinrichtungen mit altersgemischten Gruppen
17	20	1	2	314	134	918	65	Tageseinrichtungen mit alterseinheitlichen und altersgemischten Gruppen
–	–	–	–	123	127	171	15	Tageseinrichtungen insgesamt
2	6	–	1	123	127	171	15	und zwar
–	–	–	–	–	7	1	–	Tageseinrichtungen mit integrativer Betreuung
1	–	–	–	1	1	8	2	Tageseinrichtungen für behinderte Kinder
1	2	–	–	6	–	57	3	Tageseinrichtungen für Kinder von Betriebs-angehörigen
–	–	–	–	–	–	–	–	Tageseinrichtungen von Elterninitiativen

**2.10 Tätige Personen¹ in Tageseinrichtungen für Kinder am 01.03.2020 im ersten Arbeitsbereich
nach Altersgruppen, Arbeitsbereichen und Geschlecht²**

Erster Arbeitsbereich — Geschlecht	Insgesamt	Davon im Alter				
		unter 20	20 - 25	25 - 30	30 - 35	35 - 40
Insgesamt						
Gruppenleitung.....	12 189	5	535	1 257	1 931	1 567
Zweit- bzw. Ergänzungskraft.....	3 988	126	458	453	707	548
Gruppenübergreifend tätig.....	5 426	103	418	556	873	735
Förderung von Kindern mit (drohender) Behinderung in der Tageseinrichtung³.....	383	—	6	21	62	64
Leitung.....	1 099	—	2	15	90	113
Verwaltung.....	222	—	1	7	14	31
Insgesamt	23 307	234	1 420	2 309	3 677	3 058
Männlich						
Gruppenleitung.....	962	1	74	177	241	181
Zweit- bzw. Ergänzungskraft.....	439	30	74	70	85	74
Gruppenübergreifend tätig.....	628	29	81	90	124	107
Förderung von Kindern mit (drohender) Behinderung in der Tageseinrichtung³.....	16	—	2	1	3	2
Leitung.....	79	—	1	3	15	21
Verwaltung.....	32	—	—	1	3	5
Zusammen	2 156	60	232	342	471	390
Weiblich						
Gruppenleitung.....	11 227	4	461	1 080	1 690	1 386
Zweit- bzw. Ergänzungskraft.....	3 549	96	384	383	622	474
Gruppenübergreifend tätig.....	4 798	74	337	466	749	628
Förderung von Kindern mit (drohender) Behinderung in der Tageseinrichtung³.....	367	—	4	20	59	62
Leitung.....	1 020	—	1	12	75	92
Verwaltung.....	190	—	1	6	11	26
Zusammen	21 151	174	1 188	1 967	3 206	2 668

1 Ohne hauswirtschaftlichen und technischen Bereich.

2 Personen mit der Signierung des Geschlechts "divers" und "ohne Angabe (nach § 22 Abs. 3 PStG)" werden in Geheimhaltungsfällen per Zufallsprinzip dem männlichen oder weiblichen Geschlecht zugeordnet.

3 Eingliederungshilfe für Kinder mit körperlicher, geistiger oder drohender bzw. seelischer Behinderung nach SGB VIII / SGB IX in der Tageseinrichtung.

von ... bis unter ... Jahren						Erster Arbeitsbereich — Geschlecht
40 - 45	45 - 50	50 - 55	55 - 60	60 - 65	65 und älter	
Insgesamt						
1 162	1 327	1 704	1 609	1 061	31	Gruppenleitung
419	310	340	362	226	39	Zweit- bzw. Ergänzungskraft
529	518	611	581	436	66	Gruppenübergreifend tätig
						Förderung von Kindern mit (drohender) Behinderung
29	36	56	62	45	2	in der Tageseinrichtung ³
94	165	237	237	134	12	Leitung
34	23	39	46	23	4	Verwaltung
2 267	2 379	2 987	2 897	1 925	154	Insgesamt
Männlich						
121	69	62	25	10	1	Gruppenleitung
49	25	16	11	3	2	Zweit- bzw. Ergänzungskraft
73	53	43	23	3	2	Gruppenübergreifend tätig
						Förderung von Kindern mit (drohender) Behinderung
1	4	1	2	–	–	in der Tageseinrichtung ³
11	13	5	3	6	1	Leitung
3	5	3	5	5	2	Verwaltung
258	169	130	69	27	8	Zusammen
Weiblich						
1 041	1 258	1 642	1 584	1 051	30	Gruppenleitung
370	285	324	351	223	37	Zweit- bzw. Ergänzungskraft
456	465	568	558	433	64	Gruppenübergreifend tätig
						Förderung von Kindern mit (drohender) Behinderung
28	32	55	60	45	2	in der Tageseinrichtung ³
83	152	232	234	128	11	Leitung
31	18	36	41	18	2	Verwaltung
2 009	2 210	2 857	2 828	1 898	146	Zusammen

2.11 Tätige Personen¹ in Tageseinrichtungen für Kinder am 01.03.2020 nach Berufsausbildungsabschluss und Arbeitsbereichen

Höchster Berufsausbildungsabschluss	Insge- samt	Davon nach Arbeitsbereich					
		Gruppen- leitung	Zweit- bzw. Ergän- zungs- kraft	gruppen- übergrei- fend tätig	Förderung von Kindern mit (drohender) Behinde- rung ²	Lei- tung	Ver- waltung
Dipl.-Sozialpädagogen/innen, Dipl.-Sozial- arbeiter/innen (Fachhochschule oder vergleichbarer Abschluss).....	258	99	33	53	2	68	3
Dipl.-Pädagogen/innen, Dipl.-Sozialpäda- gogen/innen, Dipl.-Erziehungswissen- schaftler/innen (Universität oder vergleichbarer Abschluss).....	145	53	21	35	2	34	–
Dipl.-Heilpädagogen/innen (Fachhochschule oder vergleichbarer Abschluss).....	98	20	7	20	43	8	–
Staatlich anerkannte Kindheitspädagogen/innen (Master/Bachelor).....	196	80	32	51	–	33	–
Erzieher/innen.....	19 578	11 593	2 707	4 291	66	889	32
Heilpädagogen/innen (Fachschule), Heilerzieher/ innen, Heilerziehungspfleger/innen.....	569	168	49	78	233	41	–
Kinderpfleger/innen.....	64	12	28	23	–	1	–
Familienpfleger/innen, Assistenten/innen im Sozialwesen, soziale und medizinische Helfer- berufe.....	104	4	61	36	–	3	–
Sonstige soziale/sozialpädagogische Kurzausbildung.....	36	5	16	8	6	1	–
Gesundheitsdienstberufe.....	96	15	34	34	11	1	1
Verwaltungs-/Büroberufe.....	109	1	10	6	–	2	90
Sonstiger Berufsausbildungsabschluss.....	668	83	243	214	19	18	91
Praktikanten/innen im Anerkennungsjahr.....	22	–	14	8	–	–	–
Noch in Berufsausbildung.....	1 158	53	642	461	–	–	2
Ohne abgeschlossene Berufsausbildung.....	206	3	91	108	1	–	3
Insgesamt	23 307	12 189	3 988	5 426	383	1 099	222

¹ Ohne hauswirtschaftlichen und technischen Bereich.

² Eingliederungshilfe für Kinder mit körperlicher, geistiger oder drohender bzw. seelischer Behinderung nach SGB VIII / SGB IX in der Tageseinrichtung.

2.12 Tätige Personen¹ in Tageseinrichtungen für Kinder am 01.03.2020 nach Stellung im Beruf, Trägergruppen und Arbeitsbereichen

Stellung im Beruf — Trägergruppe	Insge- samt	Davon nach Arbeitsbereich					
		Gruppen- leitung	Zweit- bzw. Ergän- zungs- kraft	gruppen- übergrei- fend tätig	Förderung von Kindern mit (drohender) Behinde- rung²	Lei- tung	Ver- waltung
				Insgesamt			
Angestellte, Arbeiter/innen, Beamte/innen.....	22 572	12 134	3 676	5 099	364	1 086	213
davon							
in einem unbefristeten Arbeitsverhältnis.....	20 249	11 507	2 867	4 293	321	1 064	197
in einem befristeten Arbeitsverhältnis.....	2 323	627	809	806	43	22	16
Praktikanten/innen.....	242	—	144	98	—	—	—
Personen im freiwilligen sozialen Jahr/ Bundesfreiwilligendienst.....	110	—	42	68	—	—	—
Sonstige.....	383	55	126	161	19	13	9
Insgesamt	23 307	12 189	3 988	5 426	383	1 099	222
				Öffentliche Träger			
Angestellte, Arbeiter/innen, Beamte/innen.....	11 851	6 393	1 600	3 137	106	577	38
davon							
in einem unbefristeten Arbeitsverhältnis.....	10 785	6 110	1 311	2 667	95	565	37
in einem befristeten Arbeitsverhältnis.....	1 066	283	289	470	11	12	1
Praktikanten/innen.....	125	—	69	56	—	—	—
Personen im freiwilligen sozialen Jahr/ Bundesfreiwilligendienst.....	27	—	9	18	—	—	—
Sonstige.....	135	3	35	83	14	—	—
Zusammen	12 138	6 396	1 713	3 294	120	577	38
				Freie Träger			
Angestellte, Arbeiter/innen, Beamte/innen.....	10 721	5 741	2 076	1 962	258	509	175
davon							
in einem unbefristeten Arbeitsverhältnis.....	9 464	5 397	1 556	1 626	226	499	160
in einem befristeten Arbeitsverhältnis.....	1 257	344	520	336	32	10	15
Praktikanten/innen.....	117	—	75	42	—	—	—
Personen im freiwilligen sozialen Jahr/ Bundesfreiwilligendienst.....	83	—	33	50	—	—	—
Sonstige.....	248	52	91	78	5	13	9
Zusammen	11 169	5 793	2 275	2 132	263	522	184

¹ Ohne hauswirtschaftlichen und technischen Bereich.

² Eingliederungshilfe für Kinder mit körperlicher, geistiger oder drohender bzw. seelischer Behinderung nach SGB VIII / SGB IX in der Tageseinrichtung.

2.13 Tätige Personen¹ in Tageseinrichtungen für Kinder am 01.03.2020 nach Beschäftigungsumfang sowie höchstem Berufsausbildungsabschluss

Höchster Berufsausbildungsabschluss	Insgesamt	Davon Personen mit einem Beschäftigungsumfang von				
		38,5 und mehr Wochenstunden	32 bis unter 38,5 Wochenstunden	21 bis unter 32 Wochenstunden	10 bis unter 21 Wochenstunden	unter 10 Wochenstunden
Dipl.-Sozialpädagogen/innen, Dipl.-Sozialarbeiter/innen (Fachhochschule oder vergleichbarer Abschluss).....	258	84	74	69	18	13
Dipl.-Pädagogen/innen, Dipl.-Sozialpädagogen/innen, Dipl.-Erziehungswissenschaftler/innen (Universität oder vergleichbarer Abschluss).....	145	39	47	37	12	10
Dipl.-Heilpädagogen/innen (Fachhochschule oder vergleichbarer Abschluss).....	98	19	46	19	7	7
Staatlich anerkannte Kindheitspädagogen/innen (Master/Bachelor).....	196	64	74	35	21	2
Erzieher/innen.....	19 578	3 850	10 094	4 881	583	170
Heilpädagogen/innen (Fachschule), Heilerzieher/innen, Heilerziehungspfleger/innen.....	569	121	284	119	31	14
Kinderpfleger/innen.....	64	9	19	28	6	2
Familienpfleger/innen, Assistenten/innen im Sozialwesen, soziale und medizinische Helferberufe.....	104	7	26	32	35	4
Sonstige soziale/sozialpädagogische Kurzausbildung.....	36	6	13	8	8	1
Gesundheitsdienstberufe.....	96	13	31	26	17	9
Verwaltungs-/Büroberufe.....	109	9	14	15	47	24
Sonstiger Berufsausbildungsabschluss.....	668	102	120	189	170	87
Praktikanten/innen im Anerkennungsjahr.....	22	1	2	10	9	–
Noch in Berufsausbildung.....	1 158	23	46	463	615	11
Ohne abgeschlossene Berufsausbildung.....	206	86	24	42	45	9
Insgesamt	23 307	4 433	10 914	5 973	1 624	363

¹ Ohne hauswirtschaftlichen und technischen Bereich.

2.14 Tätige Personen¹ in Tageseinrichtungen für Kinder am 01.03.2020 nach Berufsausbildungsabschluss und Altersgruppen

Höchster Berufsausbildungsabschluss	Insgesamt	Davon im Alter von ... bis unter ... Jahren						
		unter 20	20 - 25	25 - 30	30 - 40	40 - 50	50 - 60	60 und älter
Dipl.-Sozialpädagogen/innen, Dipl.-Sozialarbeiter/innen (Fachhochschule oder vergleichbarer Abschluss).....	258	–	2	14	90	79	59	14
Dipl.-Pädagogen/innen, Dipl.-Sozialpädagogen/innen, Dipl.-Erziehungswissenschaftler/innen (Universität oder vergleichbarer Abschluss).....	145	–	1	10	46	50	29	9
Dipl.-Heilpädagogen/innen (Fachhochschule oder vergleichbarer Abschluss).....	98	–	1	4	22	32	29	10
Staatlich anerkannte Kindheitspädagogen/innen (Master/Bachelor).....	196	–	24	51	75	28	16	2
Erzieher/innen.....	19 578	7	1 001	2 021	5 552	3 858	5 262	1 877
Heilpädagogen/innen (Fachschule), Heilerzieher/innen, Heilerziehungspfleger/innen..	569	–	7	19	210	113	164	56
Kinderpfleger/innen.....	64	2	3	2	13	15	17	12
Familienpfleger/innen, Assistenten/innen im Sozialwesen, soziale und medizinische Helferberufe.....	104	12	15	13	29	19	12	4
Sonstige soziale/sozialpädagogische Kurzausbildung.....	36	1	2	2	10	10	7	4
Gesundheitsdienstberufe.....	96	–	3	5	28	18	30	12
Verwaltungs- und Büroberufe.....	109	–	–	4	26	38	32	9
Sonstiger Berufsausbildungsabschluss.....	668	5	25	39	192	159	182	66
Praktikanten/innen im Anerkennungsjahr.....	22	7	4	1	6	4	–	–
Noch in Berufsausbildung.....	1 158	104	299	115	411	198	31	–
Ohne abgeschlossene Berufsausbildung.....	206	96	33	9	25	25	14	4
Insgesamt	23 307	234	1 420	2 309	6 735	4 646	5 884	2 079

¹ Ohne hauswirtschaftlichen und technischen Bereich.

2.15 Kinder in Tageseinrichtungen am 01.03.2020 nach Geschlecht¹, Alter und Schulbesuch, Migrationshintergrund, Betreuungszeiten und erhöhtem Förderbedarf

Geschlecht — Schulbesuch — Alter von ... bis unter ... Jahren — Migrationshintergrund	Insge- samt	Davon mit einer vertraglich vereinbarten Betreuungszeit in Stunden pro Woche					Mit Mittags- verpfle- gung	Kind erhält in der Tages- einrichtung Eingliederungshilfe nach SGB IX / SGB VIII wegen		
		bis zu 25	mehr als 25 bis zu 35	36 bis unter 40	40 bis unter 45	45 und mehr		körper- licher Behin- derung	geistiger Behin- derung	drohender oder seelischer Behinde- rung²
Insgesamt										
Nichtschulkinder										
0 - 1.....	540	48	199	1	141	151	501	—	—	
1 - 2.....	13 921	128	4 009	29	5 095	4 660	13 753	21	20	10
2 - 3.....	18 394	129	5 475	49	6 755	5 986	18 233	60	61	27
3 - 4.....	21 501	144	6 921	46	7 400	6 990	21 319	94	123	111
4 - 5.....	21 618	132	6 705	63	7 574	7 144	21 436	112	185	173
5 - 6.....	22 235	154	6 400	58	7 808	7 815	21 991	133	265	262
6 - 7.....	11 835	85	3 605	31	4 068	4 046	11 722	98	217	230
7 und älter.....	439	7	204	1	114	113	434	23	52	28
Schulkinder										
5 - 6.....	13	9	1	—	2	1	8	—	—	—
6 - 7.....	9 124	6 780	2 058	6	213	67	5 769	10	7	7
7 - 8.....	19 616	14 970	4 153	11	407	75	12 499	23	33	34
8 - 9.....	19 342	15 370	3 529	17	360	66	12 062	34	43	48
9 - 10.....	16 924	13 896	2 727	13	247	41	10 363	28	33	30
10 - 11.....	9 438	8 123	1 161	10	111	33	5 702	12	36	17
11 - 12.....	2 866	2 564	273	2	20	7	1 818	11	32	8
12 - 13.....	948	858	79	1	9	1	638	3	16	5
13 - 14.....	111	101	10	—	—	—	67	2	8	1
Insgesamt.....	188 865	63 498	47 509	338	40 324	37 196	158 315	664	1 131	991
und zwar mit Migrationshintergrund										
ausländische Herkunft										
mindestens eines Elternteils....	18 695	6 503	7 702	16	2 655	1 819	15 603	74	142	123
in der Familie wird vorrangig										
nicht deutsch gesprochen.....	11 676	4 095	5 498	8	1 297	778	9 834	50	103	81
Männlich										
Nichtschulkinder										
0 - 1.....	268	29	104	1	58	76	249	—	—	—
1 - 2.....	7 283	68	2 076	15	2 663	2 461	7 192	10	5	7
2 - 3.....	9 421	52	2 864	27	3 442	3 036	9 333	38	39	16
3 - 4.....	11 005	73	3 462	20	3 809	3 641	10 901	62	80	75
4 - 5.....	11 317	65	3 432	32	3 926	3 862	11 211	61	116	112
5 - 6.....	11 340	75	3 214	25	3 948	4 078	11 215	76	163	169
6 - 7.....	6 429	39	1 922	16	2 225	2 227	6 365	57	142	169
7 und älter.....	301	3	133	1	80	84	298	12	41	17
Schulkinder										
5 - 6.....	9	6	1	—	1	1	6	—	—	—
6 - 7.....	4 399	3 231	1 026	3	105	34	2 703	7	6	6
7 - 8.....	10 033	7 645	2 132	6	209	41	6 321	11	22	29
8 - 9.....	9 825	7 810	1 804	9	163	39	6 094	19	25	39
9 - 10.....	8 680	7 083	1 427	7	140	23	5 350	17	20	25
10 - 11.....	4 965	4 277	609	4	57	18	2 968	8	25	16
11 - 12.....	1 550	1 394	138	2	12	4	955	5	20	6
12 - 13.....	531	480	43	1	6	1	362	2	9	3
13 - 14.....	73	67	6	—	—	—	45	—	6	1
Zusammen.....	97 429	32 397	24 393	169	20 844	19 626	81 568	385	719	690
und zwar mit Migrationshintergrund										
ausländische Herkunft										
mindestens eines Elternteils....	9 776	3 348	4 086	12	1 360	970	8 112	50	107	89
in der Familie wird vorrangig										
nicht deutsch gesprochen.....	6 138	2 114	2 930	7	656	431	5 152	36	77	56

2.15 Kinder in Tageseinrichtungen am 01.03.2020 nach Geschlecht¹, Alter und Schulbesuch, Migrationshintergrund, Betreuungszeiten und erhöhtem Förderbedarf

Geschlecht — Schulbesuch — Alter von ... bis unter ... Jahren — Migrationshintergrund	Insge- samt	Davon mit einer vertraglich vereinbarten Betreuungszeit in Stunden pro Woche					Mit Mittags- verpfle- gung	Kind erhält in der Tages- einrichtung Eingliederungshilfe nach SGB IX / SGB VIII wegen		
		bis zu 25	mehr als 25 bis zu 35	36 bis unter 40	40 bis unter 45	45 und mehr		körper- licher Behin- derung	geistiger Behin- derung	drohender oder seelischer Behinde- rung ²
Weiblich										
Nichtschulkinder										
0 - 1.....	272	19	95	—	83	75	252	—	—	—
1 - 2.....	6 638	60	1 933	14	2 432	2 199	6 561	11	15	3
2 - 3.....	8 973	77	2 611	22	3 313	2 950	8 900	22	22	11
3 - 4.....	10 496	71	3 459	26	3 591	3 349	10 418	32	43	36
4 - 5.....	10 301	67	3 273	31	3 648	3 282	10 225	51	69	61
5 - 6.....	10 895	79	3 186	33	3 860	3 737	10 776	57	102	93
6 - 7.....	5 406	46	1 683	15	1 843	1 819	5 357	41	75	61
7 und älter.....	138	4	71	—	34	29	136	11	11	11
Schulkinder										
5 - 6.....	4	3	—	—	1	—	2	—	—	—
6 - 7.....	4 725	3 549	1 032	3	108	33	3 066	3	1	1
7 - 8.....	9 583	7 325	2 021	5	198	34	6 178	12	11	5
8 - 9.....	9 517	7 560	1 725	8	197	27	5 968	15	18	9
9 - 10.....	8 244	6 813	1 300	6	107	18	5 013	11	13	5
10 - 11.....	4 473	3 846	552	6	54	15	2 734	4	11	1
11 - 12.....	1 316	1 170	135	—	8	3	863	6	12	2
12 - 13.....	417	378	36	—	3	—	276	1	7	2
13 - 14.....	38	34	4	—	—	—	22	2	2	—
Zusammen.....	91 436	31 101	23 116	169	19 480	17 570	76 747	279	412	301
und zwar mit Migrationshintergrund										
ausländische Herkunft										
mindestens eines Elternteils....	8 919	3 155	3 616	4	1 295	849	7 491	24	35	34
in der Familie wird vorrangig										
nicht deutsch gesprochen.....	5 538	1 981	2 568	1	641	347	4 682	14	26	25

1 Kinder mit der Signierung des Geschlechts "divers" und "ohne Angabe (nach § 22 Abs. 3 PStG)" werden in Geheimhaltungsfällen per Zufallsprinzip dem männlichen oder weiblichen Geschlecht zugeordnet.

2 Nach § 35a SGB VIII; bei Frühförderung unter Umständen i.V.m. SGB IX (gem. § 10 Abs. 4 Satz 3 SGB VIII).

2.16 Kinder in Tageseinrichtungen am 01.03.2020 nach Geschlecht¹, Alter, Schulbesuch, Migrationshintergrund und Betreuungstage pro Woche

Geschlecht — Schulbesuch — Alter von ... bis unter ... Jahren — Migrationshintergrund	Insgesamt	Betreuungstage pro Woche							Betreuung findet (auch) am Wochenende statt
		1	2	3	4	5	6	7	
Insgesamt									
Nichtschulkinder									
0 - 1.....	540	2	2	—	1	535	—	—	
1 - 2.....	13 921	6	2	6	20	13 885	2	—	28
2 - 3.....	18 394	1	6	1	32	18 350	2	2	27
3 - 4.....	21 501	5	2	6	29	21 455	—	4	24
4 - 5.....	21 618	2	2	—	39	21 573	2	—	16
5 - 6.....	22 235	6	4	3	26	22 194	—	2	27
6 - 7.....	11 835	4	1	4	18	11 808	—	—	4
7 und älter.....	439	—	—	—	—	439	—	—	—
Schulkinder									
5 - 6.....	13	—	—	—	—	13	—	—	—
6 - 7.....	9 124	—	3	4	13	9 104	—	—	3
7 - 8.....	19 616	1	4	13	20	19 578	—	—	18
8 - 9.....	19 342	2	6	14	49	19 271	—	—	—
9 - 10.....	16 924	1	8	11	39	16 865	—	—	2
10 - 11.....	9 438	1	10	20	27	9 380	—	—	—
11 - 12.....	2 866	1	15	10	12	2 828	—	—	—
12 - 13.....	948	4	4	8	2	930	—	—	—
13 - 14.....	111	2	—	2	—	107	—	—	—
Insgesamt.....	188 865	38	69	102	327	188 315	6	8	149
und zwar mit Migrationshintergrund									
ausländische Herkunft									
mindestens eines Elternteils.....	18 695	2	3	5	28	18 657	—	—	16
in der Familie wird vorrangig									
nicht deutsch gesprochen.....	11 676	1	3	1	14	11 657	—	—	10
Männlich									
Nichtschulkinder									
0 - 1.....	268	2	2	—	—	264	—	—	—
1 - 2.....	7 283	5	—	3	13	7 261	1	—	17
2 - 3.....	9 421	—	3	1	16	9 398	2	1	16
3 - 4.....	11 005	4	2	3	15	10 978	—	3	14
4 - 5.....	11 317	—	1	—	20	11 295	1	—	9
5 - 6.....	11 340	2	3	2	13	11 318	—	2	9
6 - 7.....	6 429	1	1	1	11	6 415	—	—	4
7 und älter.....	301	—	—	—	—	301	—	—	—
Schulkinder									
5 - 6.....	9	—	—	—	—	9	—	—	—
6 - 7.....	4 399	—	1	1	6	4 391	—	—	3
7 - 8.....	10 033	1	3	8	11	10 010	—	—	6
8 - 9.....	9 825	1	4	6	23	9 791	—	—	—
9 - 10.....	8 680	1	4	4	15	8 656	—	—	1
10 - 11.....	4 965	—	4	11	12	4 938	—	—	—
11 - 12.....	1 550	—	8	8	8	1 526	—	—	—
12 - 13.....	531	2	3	5	—	521	—	—	—
13 - 14.....	73	1	—	1	—	71	—	—	—
Zusammen.....	97 429	20	39	54	163	97 143	4	6	79
und zwar mit Migrationshintergrund									
ausländische Herkunft									
mindestens eines Elternteils.....	9 776	—	3	2	13	9 758	—	—	11
in der Familie wird vorrangig									
nicht deutsch gesprochen.....	6 138	—	3	1	4	6 130	—	—	6

2.16 Kinder in Tageseinrichtungen am 01.03.2020 nach Geschlecht¹, Alter, Schulbesuch, Migrationshintergrund und Betreuungstage pro Woche

Geschlecht — Schulbesuch — Alter von ... bis unter ... Jahren — Migrationshintergrund	Insge- samt	Betreuungstage pro Woche							Betreuung findet (auch) am Wochenende statt
		1	2	3	4	5	6	7	
Weiblich									
Nichtschulkinder									
0 - 1.....	272	—	—	—	1	271	—	—	—
1 - 2.....	6 638	1	2	3	7	6 624	1	—	11
2 - 3.....	8 973	1	3	—	16	8 952	—	1	11
3 - 4.....	10 496	1	—	3	14	10 477	—	1	10
4 - 5.....	10 301	2	1	—	19	10 278	1	—	7
5 - 6.....	10 895	4	1	1	13	10 876	—	—	18
6 - 7.....	5 406	3	—	3	7	5 393	—	—	—
7 und älter.....	138	—	—	—	—	138	—	—	—
Schulkinder									
5 - 6.....	4	—	—	—	—	4	—	—	—
6 - 7.....	4 725	—	2	3	7	4 713	—	—	—
7 - 8.....	9 583	—	1	5	9	9 568	—	—	12
8 - 9.....	9 517	1	2	8	26	9 480	—	—	—
9 - 10.....	8 244	—	4	7	24	8 209	—	—	1
10 - 11.....	4 473	1	6	9	15	4 442	—	—	—
11 - 12.....	1 316	1	7	2	4	1 302	—	—	—
12 - 13.....	417	2	1	3	2	409	—	—	—
13 - 14.....	38	1	—	1	—	36	—	—	—
Zusammen.....	91 436	18	30	48	164	91 172	2	2	70
und zwar mit Migrationshintergrund									
ausländische Herkunft									
mindestens eines Elternteils.....	8 919	2	—	3	15	8 899	—	—	5
in der Familie wird vorrangig									
nicht deutsch gesprochen.....	5 538	1	—	—	10	5 527	—	—	4

¹ Kinder mit der Signierung des Geschlechts "divers" und "ohne Angabe (nach § 22 Abs. 3 PStG)" werden in Geheimhaltungsfällen per Zufallsprinzip dem männlichen oder weiblichen Geschlecht zugeordnet.

2.17 Kinder in Tageseinrichtungen am 01.03.2020 nach Geschlecht¹, Alter und Schulbesuch sowie Migrationshintergrund

Geschlecht — Schulbesuch — Alter von ... bis unter ... Jahren	Insgesamt	In der Familie wird vorrangig deutsch gesprochen		Ausländische Herkunft mindestens eines Elternteils					
		ja	nein	ja			nein		
				zusammen	in der Familie wird vorrangig deutsch gesprochen		zusammen	in der Familie wird vorrangig deutsch gesprochen	
					ja	nein		ja	nein
Insgesamt									
Nichtschulkinder									
0 - 1.....	540	525	15	31	16	15	509	509	—
1 - 2.....	13 921	13 340	581	1 006	428	578	12 915	12 912	3
2 - 3.....	18 394	17 233	1 161	1 843	685	1 158	16 551	16 548	3
3 - 4.....	21 501	19 925	1 576	2 392	821	1 571	19 109	19 104	5
4 - 5.....	21 618	20 119	1 499	2 316	822	1 494	19 302	19 297	5
5 - 6.....	22 235	20 671	1 564	2 404	846	1 558	19 831	19 825	6
6 - 7.....	11 835	11 014	821	1 284	465	819	10 551	10 549	2
7 und älter.....	439	372	67	85	18	67	354	354	—
Schulkinder									
5 - 6.....	13	13	—	—	—	—	13	13	—
6 - 7.....	9 124	8 611	513	870	358	512	8 254	8 253	1
7 - 8.....	19 616	18 531	1 085	1 832	751	1 081	17 784	17 780	4
8 - 9.....	19 342	18 288	1 054	1 766	719	1 047	17 576	17 569	7
9 - 10.....	16 924	16 056	868	1 497	632	865	15 427	15 424	3
10 - 11.....	9 438	8 857	581	941	363	578	8 497	8 494	3
11 - 12.....	2 866	2 658	208	301	94	207	2 565	2 564	1
12 - 13.....	948	882	66	107	41	66	841	841	—
13 - 14.....	111	94	17	20	3	17	91	91	—
Insgesamt	188 865	177 189	11 676	18 695	7 062	11 633	170 170	170 127	43
Männlich									
Nichtschulkinder									
0 - 1.....	268	260	8	18	10	8	250	250	—
1 - 2.....	7 283	6 963	320	539	221	318	6 744	6 742	2
2 - 3.....	9 421	8 807	614	969	357	612	8 452	8 450	2
3 - 4.....	11 005	10 173	832	1 265	434	831	9 740	9 739	1
4 - 5.....	11 317	10 504	813	1 209	400	809	10 108	10 104	4
5 - 6.....	11 340	10 536	804	1 244	443	801	10 096	10 093	3
6 - 7.....	6 429	5 991	438	696	260	436	5 733	5 731	2
7 und älter.....	301	264	37	50	13	37	251	251	—
Schulkinder									
5 - 6.....	9	9	—	—	—	—	9	9	—
6 - 7.....	4 399	4 135	264	449	185	264	3 950	3 950	—
7 - 8.....	10 033	9 478	555	936	382	554	9 097	9 096	1
8 - 9.....	9 825	9 280	545	900	358	542	8 925	8 922	3
9 - 10.....	8 680	8 239	441	757	318	439	7 923	7 921	2
10 - 11.....	4 965	4 650	315	508	195	313	4 457	4 455	2
11 - 12.....	1 550	1 447	103	162	59	103	1 388	1 388	—
12 - 13.....	531	492	39	63	24	39	468	468	—
13 - 14.....	73	63	10	11	1	10	62	62	—
Zusammen	97 429	91 291	6 138	9 776	3 660	6 116	87 653	87 631	22

2.17 Kinder in Tageseinrichtungen am 01.03.2020 nach Geschlecht¹, Alter und Schulbesuch sowie Migrationshintergrund

Geschlecht — Schulbesuch — Alter von ... bis unter ... Jahren	Insgesamt	In der Familie wird vorrangig deutsch gesprochen		Ausländische Herkunft mindestens eines Elternteils					
		ja	nein	ja			nein		
				zusammen	in der Familie wird vorrangig deutsch gesprochen		zusammen	in der Familie wird vorrangig deutsch gesprochen	
					ja	nein		ja	nein
Weiblich									
Nichtschulkinder									
0 - 1.....	272	265	7	13	6	7	259	259	—
1 - 2.....	6 638	6 377	261	467	207	260	6 171	6 170	1
2 - 3.....	8 973	8 426	547	874	328	546	8 099	8 098	1
3 - 4.....	10 496	9 752	744	1 127	387	740	9 369	9 365	4
4 - 5.....	10 301	9 615	686	1 107	422	685	9 194	9 193	1
5 - 6.....	10 895	10 135	760	1 160	403	757	9 735	9 732	3
6 - 7.....	5 406	5 023	383	588	205	383	4 818	4 818	—
7 und älter.....	138	108	30	35	5	30	103	103	—
Schulkinder									
5 - 6.....	4	4	—	—	—	—	4	4	—
6 - 7.....	4 725	4 476	249	421	173	248	4 304	4 303	1
7 - 8.....	9 583	9 053	530	896	369	527	8 687	8 684	3
8 - 9.....	9 517	9 008	509	866	361	505	8 651	8 647	4
9 - 10.....	8 244	7 817	427	740	314	426	7 504	7 503	1
10 - 11.....	4 473	4 207	266	433	168	265	4 040	4 039	1
11 - 12.....	1 316	1 211	105	139	35	104	1 177	1 176	1
12 - 13.....	417	390	27	44	17	27	373	373	—
13 - 14.....	38	31	7	9	2	7	29	29	—
Zusammen	91 436	85 898	5 538	8 919	3 402	5 517	82 517	82 496	21

¹ Kinder mit der Signierung des Geschlechts "divers" und "ohne Angabe (nach § 22 Abs. 3 PStG)" werden in Geheimhaltungsfällen per Zufallsprinzip dem männlichen oder weiblichen Geschlecht zugeordnet.

2.18 Kinder in Tageseinrichtungen am 01.03.2020 nach Art der Tageseinrichtung und Altersgruppen

Art der Tageseinrichtung	Insgesamt	Kinder im Alter von ... bis unter ... Jahren		
		0 - 3	3 und älter (ohne Schulkinder) ¹	5 - 14 (nur Schulkinder)
Tageseinrichtungen mit Kindern im Alter von ... bis unter ... Jahren				
0 - 3.....	216	216	–	–
2 - 8 (ohne Schulkinder).....	4 079	402	3 677	–
5 - 14 (nur Schulkinder).....	54 691	–	–	54 691
mit Kindern aller Altersgruppen.....	129 879	32 237	73 951	23 691
davon				
mit alterseinheitlichen Gruppen.....	65 309	16 277	36 437	12 595
davon				
mit Kindern im Alter von ... bis unter ... Jahren				
0 - 3 und 2 - 8 (ohne Schulkinder).....	38 033	11 934	26 099	–
2 - 8 (ohne Schulkinder) und				
5 - 14 (nur Schulkinder).....	3 119	48	711	2 360
0 - 3, 2 - 8 (ohne Schulkinder) und				
5 - 14 (nur Schulkinder).....	24 157	4 295	9 627	10 235
mit altersgemischten Gruppen.....	26 567	6 885	15 493	4 189
davon				
mit Kindern im Alter von ... bis unter ... Jahren				
0 - 8 (ohne Schulkinder).....	17 471	5 561	11 910	–
2 - 14.....	2 075	28	502	1 545
0 - 14.....	7 021	1 296	3 081	2 644
0 - 8 (ohne Schulkinder) und 2 - 14.....	–	–	–	–
0 - 8 (ohne Schulkinder), 2 - 14 und 0 - 14.....	–	–	–	–
mit alterseinheitlichen und altersgemischten Gruppen..	38 003	9 075	22 021	6 907
Insgesamt.....	188 865	32 855	77 628	78 382
und zwar				
Tageseinrichtungen mit integrativer Betreuung.....	53 260	8 638	21 907	22 715
Tageseinrichtungen für behinderte Kinder.....	87	–	–	87
Tageseinrichtungen für Kinder von Betriebs-				
angehörigen.....	930	336	553	41
Tageseinrichtungen von Elterninitiativen.....	4 191	903	2 412	876

¹ Einschließlich Kinder, die eine vorschulische Einrichtung besuchen.

2.19 Kinder in Tageseinrichtungen am 01.03.2020 nach Geschlecht¹, Alter, Migrationshintergrund und Trägergruppen

Geschlecht — Alter von ... bis unter ... Jahren — Migrationshintergrund	Insgesamt	Träger	
		öffentliche	freie
Insgesamt			
0 - 1.....	540	249	291
1 - 2.....	13 921	6 938	6 983
2 - 3.....	18 394	8 990	9 404
3 - 4.....	21 501	10 713	10 788
4 - 5.....	21 618	10 744	10 874
5 - 6.....	22 248	10 910	11 338
6 - 7.....	20 959	11 887	9 072
7 - 8.....	20 048	12 946	7 102
8 - 11.....	45 711	29 597	16 114
11 - 14.....	3 925	2 085	1 840
Insgesamt.....	188 865	105 059	83 806
und zwar mit Migrationshintergrund			
ausländische Herkunft mindestens eines Elternteils.....	18 695	8 663	10 032
in der Familie wird vorrangig nicht deutsch gesprochen..	11 676	5 020	6 656
Männlich			
0 - 1.....	268	128	140
1 - 2.....	7 283	3 594	3 689
2 - 3.....	9 421	4 635	4 786
3 - 4.....	11 005	5 459	5 546
4 - 5.....	11 317	5 613	5 704
5 - 6.....	11 349	5 548	5 801
6 - 7.....	10 828	6 162	4 666
7 - 8.....	10 328	6 632	3 696
8 - 11.....	23 476	15 249	8 227
11 - 14.....	2 154	1 151	1 003
Zusammen.....	97 429	54 171	43 258
und zwar mit Migrationshintergrund			
ausländische Herkunft mindestens eines Elternteils.....	9 776	4 492	5 284
in der Familie wird vorrangig nicht deutsch gesprochen..	6 138	2 616	3 522
Weiblich			
0 - 1.....	272	121	151
1 - 2.....	6 638	3 344	3 294
2 - 3.....	8 973	4 355	4 618
3 - 4.....	10 496	5 254	5 242
4 - 5.....	10 301	5 131	5 170
5 - 6.....	10 899	5 362	5 537
6 - 7.....	10 131	5 725	4 406
7 - 8.....	9 720	6 314	3 406
8 - 11.....	22 235	14 348	7 887
11 - 14.....	1 771	934	837
Zusammen.....	91 436	50 888	40 548
und zwar mit Migrationshintergrund			
ausländische Herkunft mindestens eines Elternteils.....	8 919	4 171	4 748
in der Familie wird vorrangig nicht deutsch gesprochen..	5 538	2 404	3 134

¹ Kinder mit der Signierung des Geschlechts "divers" und "ohne Angabe (nach § 22 Abs. 3 PStG)" werden in Geheimhaltungsfällen per Zufallsprinzip dem männlichen oder weiblichen Geschlecht zugeordnet.

2.20 Kinder und tätige Personen in Tageseinrichtungen am 01.03.2020 nach Anzahl der Tageseinrichtungen und der genehmigten Plätze sowie nach Verwaltungsbezirken

Kreisfreie Stadt Landkreis	Anzahl der Tageseinrichtungen					Anzahl der geneh- migten Plätze	Tätiges Personal		
	insge- samt	davon mit Kindern im Alter von ... bis unter ... Jahren					ins- gesamt	und zwar	
		0 - 3	2 - 8 (ohne Schul- kinder)	5 - 14 (nur Schul- kinder)	Kinder aller Alters- jahre			mit fachpäda- gogi- schem Berufs- aus- bildungs- abschluss	Personen mit 38,5 und mehr Wochen- stunden
Brandenburg an der Havel....	56	1	4	9	42	6 092	757	610	162
Cottbus.....	69	1	5	16	47	7 556	934	808	133
Frankfurt (Oder).....	38	–	–	8	30	4 549	615	470	134
Potsdam.....	142	2	14	35	91	18 544	2 448	1 807	535
Barnim.....	128	–	3	23	102	15 654	1 909	1 560	351
Dahme-Spreewald.....	128	–	5	23	100	14 474	1 909	1 529	427
Elbe-Elster.....	99	1	2	19	77	8 040	985	803	182
Havelland.....	137	3	10	31	93	13 319	1 722	1 289	256
Märkisch-Oderland.....	148	–	4	23	121	16 908	2 117	1 652	576
Oberhavel.....	131	–	12	24	95	17 232	2 179	1 747	361
Oberspreewald-Lausitz.....	90	–	1	17	72	8 181	1 070	854	145
Oder-Spree.....	143	1	4	29	109	14 640	1 850	1 438	300
Ostprignitz-Ruppin.....	87	1	3	13	70	7 722	1 036	839	119
Potsdam-Mittelmark.....	169	2	10	42	115	19 468	2 470	1 891	424
Prignitz.....	68	–	–	9	59	5 580	754	607	127
Spree-Neiße.....	97	2	1	17	77	8 941	1 113	911	147
Teltow-Fläming.....	118	–	4	26	88	13 539	1 737	1 341	413
Uckermark.....	96	–	4	15	77	8 790	1 148	892	171
Land Brandenburg	1 944	14	86	379	1 465	209 229	26 753	21 048	4 963

1 Anzahl der Kinder in Kindertageseinrichtungen je 100 Kinder der gleichen Altersgruppe. Bevölkerung zum 31.12.2019.

Kinder												
insgesamt	und zwar mit			davon im Alter von ... bis unter ... Jahren								
	Ein- gliede- rungs- hilfe nach SGB IX/ SGB VIII	aus- län- discher Her- kunft mindestens eines Eltern- teils	über- wie- gend gespro- chener Sprache nicht deutsch	0 - 3			3 - 6			6 - 11	11 - 14	
				zu- sam- men	und zwar		zu- sam- men	und zwar				
					dar. mit einer durchge- henden Betreu- ungszeit von mehr als 7 Std. pro Betreu- ungstag	Be- suchs- quote¹		dar. mit einer durchge- henden Betreu- ungszeit von mehr als 7 Std. pro Betreu- ungstag	Be- suchs- quote¹			
Kreisfreie Stadt Landkreis												
5 306	161	481	312	1 053	778	58,2	1 936	1 396	100,5	2 246	71	Brandenburg an der Havel
7 102	254	1 122	885	1 213	801	47,5	2 433	1 646	95,0	3 341	115	Cottbus
4 249	133	953	753	779	487	59,2	1 430	920	98,3	1 960	80	Frankfurt (Oder)
16 897	146	2 593	1 645	2 960	2 252	50,1	5 708	4 332	98,7	7 764	465	Potsdam
14 390	150	1 245	714	2 466	1 879	53,1	4 940	3 742	93,4	6 704	280	Barnim
13 108	126	1 174	728	2 328	1 708	52,0	4 727	3 366	95,6	5 906	147	Dahme-Spreewald
6 754	121	396	253	1 306	973	57,2	2 289	1 648	94,0	2 914	245	Elbe-Elster
11 933	72	1 270	600	1 884	1 241	46,9	4 349	2 811	92,2	5 528	172	Havelland
15 122	172	1 061	599	2 597	1 707	53,7	5 104	3 439	93,2	7 091	330	Märkisch-Oderland
15 511	127	1 453	847	2 552	1 622	48,4	5 633	3 737	94,4	7 184	142	Oberhavel
7 388	48	494	323	1 382	910	57,7	2 657	1 736	98,2	3 211	138	Oberspreewald-Lausitz
13 254	197	1 226	769	2 316	1 572	51,9	4 424	2 862	96,0	6 303	211	Oder-Spree
7 018	154	562	400	1 275	798	55,4	2 487	1 444	97,6	3 137	119	Ostprignitz-Ruppin
18 004	127	1 409	753	2 836	2 204	53,8	5 763	4 376	92,7	8 599	806	Potsdam-Mittelmark
4 847	80	431	353	925	586	55,6	1 756	1 070	96,2	2 086	80	Prignitz
7 934	56	687	519	1 507	994	60,3	2 567	1 744	94,0	3 657	203	Spree-Neiße
12 303	83	1 260	679	2 136	1 559	46,0	4 398	3 093	89,6	5 594	175	Teltow-Fläming
7 745	126	878	544	1 340	834	51,7	2 766	1 613	94,4	3 493	146	Uckermark
188 865	2 333	18 695	11 676	32 855	22 905	52,2	65 367	44 975	94,7	86 718	3 925	Land Brandenburg

3 Kinder und tätige Personen in öffentlich geförderter Kindertagespflege

3.1 Kinder in öffentlich geförderter Kindertagespflege am 01.03.2020 nach Geschlecht¹, Alter, Verwandtschaftsverhältnis, Migrationshintergrund und Betreuungstage pro Woche

Geschlecht — Alter von ... bis unter ... Jahren — Migrationshintergrund — Verwandtschaftsverhältnis	Insge- samt	Betreuungstage pro Woche							Betreuung findet (auch) am Wochenende statt
		1	2	3	4	5	6	7	
Insgesamt									
0 - 1.....	109	—	1	1	—	107	—	—	—
1 - 2.....	1 755	—	1	6	14	1 734	—	—	1
2 - 3.....	1 587	—	4	1	11	1 571	—	—	—
3 - 4.....	369	—	—	1	—	368	—	—	—
4 - 5.....	140	—	—	1	—	139	—	—	—
5 - 6.....	92	—	—	—	—	92	—	—	—
6 - 7.....	43	—	2	—	1	40	—	—	—
7 - 8.....	12	1	—	—	—	11	—	—	—
8 - 11.....	14	—	1	—	1	12	—	—	1
11 - 14.....	6	—	—	—	—	6	—	—	—
Insgesamt.....	4 127	1	9	10	27	4 080	—	—	2
und zwar mit Migrationshintergrund ausländische Herkunft									
mindestens eines Elternteils....	213	—	2	—	1	210	—	—	—
in der Familie wird vorrangig nicht deutsch gesprochen.....	156	—	—	—	1	155	—	—	—
Verwandtschaftsverhältnis zur Tagespflegeperson									
Großeltern.....	19	—	—	—	—	19	—	—	—
andere Verwandte.....	7	—	—	—	1	6	—	—	1
nicht verwandt.....	4 101	1	9	10	26	4 055	—	—	1
Männlich									
0 - 1.....	54	—	1	1	—	52	—	—	—
1 - 2.....	898	—	—	6	6	886	—	—	1
2 - 3.....	805	—	2	—	6	797	—	—	—
3 - 4.....	192	—	—	1	—	191	—	—	—
4 - 5.....	75	—	—	—	—	75	—	—	—
5 - 6.....	44	—	—	—	—	44	—	—	—
6 - 7.....	25	—	1	—	—	24	—	—	—
7 - 8.....	5	—	—	—	—	5	—	—	—
8 - 11.....	7	—	1	—	1	5	—	—	1
11 - 14.....	4	—	—	—	—	4	—	—	—
Zusammen.....	2 109	—	5	8	13	2 083	—	—	2
und zwar mit Migrationshintergrund ausländische Herkunft									
mindestens eines Elternteils....	121	—	1	—	—	120	—	—	—
in der Familie wird vorrangig nicht deutsch gesprochen.....	89	—	—	—	1	88	—	—	—
Verwandtschaftsverhältnis zur Tagespflegeperson									
Großeltern.....	8	—	—	—	—	8	—	—	—
andere Verwandte.....	4	—	—	—	1	3	—	—	1
nicht verwandt.....	2 097	—	5	8	12	2 072	—	—	1

3.1 Kinder in öffentlich geförderter Kindertagespflege am 01.03.2020 nach Geschlecht¹, Alter, Verwandtschaftsverhältnis, Migrationshintergrund und Betreuungstage pro Woche

Geschlecht — Alter von ... bis unter ... Jahren — Migrationshintergrund — Verwandtschaftsverhältnis	Insgesamt	Betreuungstage pro Woche							Betreuung findet (auch) am Wochenende statt
		1	2	3	4	5	6	7	
Weiblich									
0 - 1.....	55	—	—	—	—	55	—	—	—
1 - 2.....	857	—	1	—	8	848	—	—	—
2 - 3.....	782	—	2	1	5	774	—	—	—
3 - 4.....	177	—	—	—	—	177	—	—	—
4 - 5.....	65	—	—	1	—	64	—	—	—
5 - 6.....	48	—	—	—	—	48	—	—	—
6 - 7.....	18	—	1	—	1	16	—	—	—
7 - 8.....	7	1	—	—	—	6	—	—	—
8 - 11.....	7	—	—	—	—	7	—	—	—
11 - 14.....	2	—	—	—	—	2	—	—	—
Zusammen.....	2 018	1	4	2	14	1 997	—	—	—
und zwar mit Migrationshintergrund									
ausländische Herkunft									
mindestens eines Elternteils....	92	—	1	—	1	90	—	—	—
in der Familie wird vorrangig									
nicht deutsch gesprochen.....	67	—	—	—	—	67	—	—	—
Verwandtschaftsverhältnis zur									
Tagespflegeperson									
Großeltern.....	11	—	—	—	—	11	—	—	—
andere Verwandte.....	3	—	—	—	—	3	—	—	—
nicht verwandt.....	2 004	1	4	2	14	1 983	—	—	—

¹ Kinder mit der Signierung des Geschlechts "divers" und "ohne Angabe (nach § 22 Abs. 3 PStG)" werden in Geheimhaltungsfällen per Zufallsprinzip dem männlichen oder weiblichen Geschlecht zugeordnet.

3.2 Kinder in öffentlich geförderter Kindertagespflege am 01.03.2020 nach Geschlecht¹, Alter und Schulbesuch, Migrationshintergrund, Betreuungszeiten und erhöhtem Förderbedarf

Geschlecht — Schulbesuch — Alter von ... bis unter ... Jahren — Migrationshintergrund	Insge- samt	Davon mit einer vertraglich vereinbarten Betreuungszeit in Stunden pro Woche					Mit Mittags- verpfle- gung	Kind erhält während der Betreuungszeit Eingliederungshilfe nach SGB IX / SGB VIII wegen	
		bis zu 25	mehr als 25 bis zu 35	36 bis unter 40	40 bis unter 45	45 und mehr		körper- licher/ geistiger Behinde- rung	drohender oder seelischer Behinde- rung ²
Insgesamt									
Nichtschulkinder									
0 - 1.....	109	2	41	1	38	27	83	—	—
1 - 2.....	1 755	15	533	12	740	455	1 453	4	2
2 - 3.....	1 587	15	448	9	666	449	1 261	1	6
3 - 4.....	369	2	89	1	147	130	169	2	2
4 - 5.....	140	4	17	—	58	61	70	4	—
5 - 6.....	92	6	17	—	28	41	61	2	2
6 - 7.....	37	4	8	—	15	10	18	—	—
7 und älter.....	11	2	2	—	2	5	1	—	—
Schulkinder									
5 - 11.....	21	19	2	—	—	—	6	—	—
11 - 14.....	6	5	—	—	—	1	3	—	—
Insgesamt.....	4 127	74	1 157	23	1 694	1 179	3 125	13	12
und zwar mit Migrationshintergrund ausländische Herkunft									
mindestens eines Elternteils.....	213	8	113	1	62	29	167	2	3
in der Familie wird vorrangig nicht deutsch gesprochen.....	156	3	83	—	40	30	99	2	3
Männlich									
Nichtschulkinder									
0 - 1.....	54	2	20	1	20	11	44	—	—
1 - 2.....	898	7	262	2	384	243	750	1	1
2 - 3.....	805	5	222	3	327	248	643	1	4
3 - 4.....	192	1	36	1	77	77	88	—	1
4 - 5.....	75	—	8	—	35	32	41	1	—
5 - 6.....	44	2	10	—	11	21	27	2	2
6 - 7.....	21	3	5	—	8	5	11	—	—
7 und älter.....	5	—	1	—	1	3	1	—	—
Schulkinder									
5 - 11.....	11	10	1	—	—	—	3	—	—
11 - 14.....	4	3	—	—	—	1	1	—	—
Zusammen.....	2 109	33	565	7	863	641	1 609	5	8
und zwar mit Migrationshintergrund ausländische Herkunft									
mindestens eines Elternteils.....	121	5	61	—	38	17	98	2	3
in der Familie wird vorrangig nicht deutsch gesprochen.....	89	3	44	—	24	18	58	2	3

3.2 Kinder in öffentlich geförderter Kindertagespflege am 01.03.2020 nach Geschlecht¹, Alter und Schulbesuch, Migrationshintergrund, Betreuungszeiten und erhöhtem Förderbedarf

Geschlecht — Schulbesuch — Alter von ... bis unter ... Jahren — Migrationshintergrund	Insge- samt	Davon mit einer vertraglich vereinbarten Betreuungszeit in Stunden pro Woche					Mit Mittags- verpfle- gung	Kind erhält während der Betreuungszeit Eingliederungshilfe nach SGB IX / SGB VIII wegen	
		bis zu 25	mehr als 25 bis zu 35	36 bis unter 40	40 bis unter 45	45 und mehr		körper- licher/ geistiger Behinde- rung	drohender oder seelischer Behinde- rung ²
Weiblich									
Nichtschulkinder									
0 - 1.....	55	—	21	—	18	16	39	—	—
1 - 2.....	857	8	271	10	356	212	703	3	1
2 - 3.....	782	10	226	6	339	201	618	—	2
3 - 4.....	177	1	53	—	70	53	81	2	1
4 - 5.....	65	4	9	—	23	29	29	3	—
5 - 6.....	48	4	7	—	17	20	34	—	—
6 - 7.....	16	1	3	—	7	5	7	—	—
7 und älter.....	6	2	1	—	1	2	—	—	—
Schulkinder									
5 - 11.....	10	9	1	—	—	—	3	—	—
11 - 14.....	2	2	—	—	—	—	2	—	—
Zusammen.....	2 018	41	592	16	831	538	1 516	8	4
und zwar mit Migrationshintergrund ausländische Herkunft									
mindestens eines Elternteils.....	92	3	52	1	24	12	69	—	—
in der Familie wird vorrangig nicht deutsch gesprochen.....	67	—	39	—	16	12	41	—	—

1 Kinder mit der Signierung des Geschlechts "divers" und "ohne Angabe (nach § 22 Abs. 3 PStG)" werden in Geheimhaltungsfällen per Zufallsprinzip dem männlichen oder weiblichen Geschlecht zugeordnet.

2 Nach § 35a SGB VIII; bei Frühförderung unter Umständen i.V.m. SGB IX (gem. § 10 Abs. 4 Satz 3 SGB VIII).

3.3 Kinder in öffentlich geförderter Kindertagespflege am 01.03.2020 nach Geschlecht¹, Alter und Schulbesuch, Migrationshintergrund und Verwandtschaftsverhältnis zur Tagespflegeperson

Geschlecht — Schulbesuch — Alter von ... bis unter ... Jahren	Ins- gesamt	In der Familie wird vorrangig deutsch gesprochen		Ausländische Herkunft mindestens eines Elternteils						Verwandtschafts- verhältnis zur Tagespflegeperson			
		ja	nein	ja		nein				Groß- eltern	andere Ver- wandte	nicht ver- wandt	
				zu- sammen	in der Familie wird vorrangig deutsch gesprochen	zu- sammen	in der Familie wird vorrangig deutsch gesprochen						
							ja	nein	ja				nein
Insgesamt													
Nichtschulkinder													
0 - 1.....	109	97	12	15	4	11	94	93	1	—	—	109	
1 - 2.....	1 755	1 686	69	88	42	46	1 667	1 644	23	10	2	1 743	
2 - 3.....	1 587	1 525	62	89	35	54	1 498	1 490	8	9	2	1 576	
3 - 4.....	369	362	7	11	5	6	358	357	1	—	1	368	
4 - 5.....	140	139	1	—	—	—	140	139	1	—	—	140	
5 - 6.....	92	90	2	3	1	2	89	89	—	—	—	92	
6 - 7.....	37	36	1	1	—	1	36	36	—	—	1	36	
7 und älter.....	11	11	—	—	—	—	11	11	—	—	—	11	
Schulkinder													
5 - 11.....	21	19	2	6	4	2	15	15	—	—	1	20	
11 - 14.....	6	6	—	—	—	—	6	6	—	—	—	6	
Insgesamt	4 127	3 971	156	213	91	122	3 914	3 880	34	19	7	4 101	
Männlich													
Nichtschulkinder													
0 - 1.....	54	49	5	7	3	4	47	46	1	—	—	54	
1 - 2.....	898	859	39	48	21	27	850	838	12	5	1	892	
2 - 3.....	805	772	33	50	20	30	755	752	3	3	1	801	
3 - 4.....	192	186	6	8	3	5	184	183	1	—	—	192	
4 - 5.....	75	74	1	—	—	—	75	74	1	—	—	75	
5 - 6.....	44	42	2	3	1	2	41	41	—	—	—	44	
6 - 7.....	21	20	1	1	—	1	20	20	—	—	1	20	
7 und älter.....	5	5	—	—	—	—	5	5	—	—	—	5	
Schulkinder													
5 - 11.....	11	9	2	4	2	2	7	7	—	—	1	10	
11 - 14.....	4	4	—	—	—	—	4	4	—	—	—	4	
Zusammen	2 109	2 020	89	121	50	71	1 988	1 970	18	8	4	2 097	
Weiblich													
Nichtschulkinder													
0 - 1.....	55	48	7	8	1	7	47	47	—	—	—	55	
1 - 2.....	857	827	30	40	21	19	817	806	11	5	1	851	
2 - 3.....	782	753	29	39	15	24	743	738	5	6	1	775	
3 - 4.....	177	176	1	3	2	1	174	174	—	—	1	176	
4 - 5.....	65	65	—	—	—	—	65	65	—	—	—	65	
5 - 6.....	48	48	—	—	—	—	48	48	—	—	—	48	
6 - 7.....	16	16	—	—	—	—	16	16	—	—	—	16	
7 und älter.....	6	6	—	—	—	—	6	6	—	—	—	6	
Schulkinder													
5 - 11.....	10	10	—	2	2	—	8	8	—	—	—	10	
11 - 14.....	2	2	—	—	—	—	2	2	—	—	—	2	
Zusammen	2 018	1 951	67	92	41	51	1 926	1 910	16	11	3	2 004	

¹ Kinder mit der Signierung des Geschlechts "divers" und "ohne Angabe (nach § 22 Abs. 3 PStG)" werden in Geheimhaltungsfällen per Zufallsprinzip dem männlichen oder weiblichen Geschlecht zugeordnet.

3.4 Kinder in öffentlich geförderter Kindertagespflege am 01.03.2020 nach Geschlecht¹, Alter, Verwandtschaftsverhältnis und Migrationshintergrund sowie Umfang der öffentlichen Finanzierung/Förderung

Geschlecht — Alter von ... bis unter ... Jahren — Verwandtschaftsverhältnis — Migrationshintergrund	Insge- samt ²	Umfang der öffentlichen Finanzierung/Förderung der Kindertagespflege ³						
		Informa- tion, Vermitt- lung	fachliche Unter- stützung	Sach- auf- wand	Beitrag zur Anerken- nung der Förder- leistung	Unfall- versi- cherung	Beitrag zur Alterssiche- rung, Kran- ken- u. Pflege- versicherung	andere, auf Lan- desrecht beruhend
Insgesamt.....	4 127	3 998	3 453	3 916	2 973	2 984	3 120	1 373
Alter von ... bis unter ... Jahren								
unter 3.....	3 451	3 335	2 819	3 256	2 616	2 632	2 757	1 054
3 - 8.....	656	643	621	644	346	344	355	311
8 - 14.....	20	20	13	16	11	8	8	8
Verwandtschaftsverhältnis zur Tagespflegeperson								
Großeltern.....	19	18	16	19	18	18	18	4
andere Verwandte.....	7	6	5	6	6	5	5	4
nicht verwandt.....	4 101	3 974	3 432	3 891	2 949	2 961	3 097	1 365
und zwar mit Migrationshintergrund								
ausländische Herkunft mindestens								
eines Elternteils.....	213	202	173	188	175	173	174	70
in der Familie wird vorrangig								
nicht deutsch gesprochen.....	156	149	132	142	108	105	107	65
Zusammen.....	2 109	2 047	1 751	2 000	1 518	1 524	1 591	693
Alter von ... bis unter ... Jahren								
unter 3.....	1 757	1 703	1 426	1 657	1 335	1 347	1 408	529
3 - 8.....	341	333	319	334	178	175	181	159
8 - 14.....	11	11	6	9	5	2	2	5
Verwandtschaftsverhältnis zur Tagespflegeperson								
Großeltern.....	8	8	8	8	8	8	8	2
andere Verwandte.....	4	3	2	3	4	2	2	2
nicht verwandt.....	2 097	2 036	1 741	1 989	1 506	1 514	1 581	689
und zwar mit Migrationshintergrund								
ausländische Herkunft mindestens								
eines Elternteils.....	121	116	97	106	99	96	97	37
in der Familie wird vorrangig								
nicht deutsch gesprochen.....	89	85	72	79	57	55	56	40
Zusammen.....	2 018	1 951	1 702	1 916	1 455	1 460	1 529	680
Alter von ... bis unter ... Jahren								
unter 3.....	1 694	1 632	1 393	1 599	1 281	1 285	1 349	525
3 - 8.....	315	310	302	310	168	169	174	152
8 - 14.....	9	9	7	7	6	6	6	3
Verwandtschaftsverhältnis zur Tagespflegeperson								
Großeltern.....	11	10	8	11	10	10	10	2
andere Verwandte.....	3	3	3	3	2	3	3	2
nicht verwandt.....	2 004	1 938	1 691	1 902	1 443	1 447	1 516	676
und zwar mit Migrationshintergrund								
ausländische Herkunft mindestens								
eines Elternteils.....	92	86	76	82	76	77	77	33
in der Familie wird vorrangig								
nicht deutsch gesprochen.....	67	64	60	63	51	50	51	25

1 Kinder mit der Signierung des Geschlechts "divers" und "ohne Angabe (nach § 22 Abs. 3 PSTG)" werden in Geheimhaltungsfällen per Zufallsprinzip dem männlichen oder weiblichen Geschlecht zugeordnet.

2 Ohne Mehrfachnennungen.

3 Mehrfachnennung möglich.

3.5 Kinder in öffentlich geförderter Kindertagespflege am 01.03.2020 nach Geschlecht¹, Alter, Verwandtschaftsverhältnis und Migrationshintergrund sowie gleichzeitig bestehende andere Betreuungsarrangements

Geschlecht — Alter von ... bis unter ... Jahren — Verwandtschaftsverhältnis — Migrationshintergrund	Insge- samt	Kind besucht zusätzlich zu dieser Tagespflege			
		eine Einrichtung der Kindertages- betreuung ²	ein weiteres Tagespflege- verhältnis	eine Ganztags- schule	kein anderes Betreuungs- arrangement
Insgesamt					
Insgesamt.....	4 127	20	—	1	4 106
Alter von ... bis unter ... Jahren					
unter 3.....	3 451	3	—	—	3 448
3 - 8.....	656	11	—	—	645
8 - 14.....	20	6	—	1	13
Verwandtschaftsverhältnis zur Tagespflegeperson					
Großeltern.....	19	—	—	—	19
andere Verwandte.....	7	1	—	1	5
nicht verwandt.....	4 101	19	—	—	4 082
und zwar mit Migrationshintergrund					
ausländische Herkunft mindestens eines Elternteils.....	213	5	—	—	208
in der Familie wird vorrangig nicht deutsch gesprochen.....	156	3	—	—	153
Männlich					
Zusammen.....	2 109	11	—	1	2 097
Alter von ... bis unter ... Jahren					
unter 3.....	1 757	1	—	—	1 756
3 - 8.....	341	6	—	—	335
8 - 14.....	11	4	—	1	6
Verwandtschaftsverhältnis zur Tagespflegeperson					
Großeltern.....	8	—	—	—	8
andere Verwandte.....	4	1	—	1	2
nicht verwandt.....	2 097	10	—	—	2 087
und zwar mit Migrationshintergrund					
ausländische Herkunft mindestens eines Elternteils.....	121	4	—	—	117
in der Familie wird vorrangig nicht deutsch gesprochen.....	89	3	—	—	86
Weiblich					
Zusammen.....	2 018	9	—	—	2 009
Alter von ... bis unter ... Jahren					
unter 3.....	1 694	2	—	—	1 692
3 - 8.....	315	5	—	—	310
8 - 14.....	9	2	—	—	7
Verwandtschaftsverhältnis zur Tagespflegeperson					
Großeltern.....	11	—	—	—	11
andere Verwandte.....	3	—	—	—	3
nicht verwandt.....	2 004	9	—	—	1 995
und zwar mit Migrationshintergrund					
ausländische Herkunft mindestens eines Elternteils.....	92	1	—	—	91
in der Familie wird vorrangig nicht deutsch gesprochen.....	67	—	—	—	67

¹ Kinder mit der Signierung des Geschlechts "divers" und "ohne Angabe (nach § 22 Abs. 3 PStG)" werden in Geheimhaltungsfällen per Zufallsprinzip dem männlichen oder weiblichen Geschlecht zugeordnet.

² Z.B. Krippe, Kindergarten, Hort, altersgemischte Einrichtung.

3.6 Kindertagespflegepersonen am 01.03.2020 nach Berufsausbildungsabschluss und Altersgruppen

Höchster Berufsausbildungsabschluss	Insgesamt	Davon im Alter von ... bis unter ... Jahren						
		unter 20	20 - 25	25 - 30	30 - 40	40 - 50	50 - 60	60 und älter
Dipl.-Sozialpädagogen/innen, Dipl.-Sozialarbeiter/innen (Fachhochschule oder vergleichbarer Abschluss).....	3	–	–	–	1	–	1	1
Dipl.-Pädagogen/innen, Dipl.-Sozialpädagogen/innen, Dipl.-Erziehungswissenschaftler/innen (Universität oder vergleichbarer Abschluss).....	10	–	–	1	2	4	2	1
Dipl.-Heilpädagogen/innen (Fachhochschule oder vergleichbarer Abschluss).....	–	–	–	–	–	–	–	–
Staatlich anerkannte Kindheitspädagogen/innen (Master/Bachelor).....	3	–	1	–	2	–	–	–
Erzieher/innen.....	199	–	2	5	39	39	81	33
Heilpädagogen/innen (Fachschule), Heilerzieher/innen, Heilerziehungspfleger/innen..	38	–	–	–	11	11	9	7
Kinderpfleger/innen.....	8	–	–	–	2	2	2	2
Familienpfleger/innen, Assistenten/innen im Sozialwesen, soziale und medizinische Helferberufe.....	30	–	–	1	8	7	9	5
Sonstige soziale/sozialpädagogische Kurzausbildung.....	79	–	–	–	12	26	30	11
Anderer, nicht fachpädagogischer Berufsausbildungsabschluss.....	605	1	3	5	102	203	203	88
Noch in Berufsausbildung.....	1	–	–	–	–	–	1	–
Ohne abgeschlossene Berufsausbildung.....	15	–	–	–	3	4	7	1
Insgesamt	991	1	6	12	182	296	345	149

3.7 Kindertagespflegepersonen am 01.03.2020 nach Geschlecht¹, Qualifikationsnachweis und Altersgruppen

Geschlecht — Qualifizierungsnachweis	Insgesamt	Davon im Alter von ... bis unter ... Jahren						
		unter 20	20 - 25	25 - 30	30 - 40	40 - 50	50 - 60	60 und älter
Insgesamt								
Mit abgeschlossenem Qualifizierungskurs.....	979	1	5	11	179	296	341	146
Dauer von ... bis ... Stunden								
weniger als 160.....	238	1	3	5	36	53	89	51
160 - 299.....	661	—	2	6	137	218	222	76
300 und mehr.....	80	—	—	—	6	25	30	19
Anderer Nachweis der Qualifikation.....	111	—	1	3	18	32	38	19
In tätigkeitsbegleitender Qualifikation.....	1	—	—	—	—	—	1	—
Erste-Hilfe-Kurs für Säuglinge und Kleinkinder..	983	1	5	11	178	296	344	148
Insgesamt	991	1	6	12	182	296	345	149
Männlich								
Mit abgeschlossenem Qualifizierungskurs.....	60	—	1	3	9	19	14	14
Dauer von ... bis ... Stunden								
weniger als 160.....	10	—	—	2	—	2	2	4
160 - 299.....	46	—	1	1	9	16	11	8
300 und mehr.....	4	—	—	—	—	1	1	2
Anderer Nachweis der Qualifikation.....	10	—	—	2	1	2	4	1
In tätigkeitsbegleitender Qualifikation.....	—	—	—	—	—	—	—	—
Erste-Hilfe-Kurs für Säuglinge und Kleinkinder..	60	—	1	3	9	19	14	14
Zusammen	61	—	1	3	10	19	14	14
Weiblich								
Mit abgeschlossenem Qualifizierungskurs.....	919	1	4	8	170	277	327	132
Dauer von ... bis ... Stunden								
weniger als 160.....	228	1	3	3	36	51	87	47
160 - 299.....	615	—	1	5	128	202	211	68
300 und mehr.....	76	—	—	—	6	24	29	17
Anderer Nachweis der Qualifikation.....	101	—	1	1	17	30	34	18
In tätigkeitsbegleitender Qualifikation.....	1	—	—	—	—	—	1	—
Erste-Hilfe-Kurs für Säuglinge und Kleinkinder..	923	1	4	8	169	277	330	134
Zusammen	930	1	5	9	172	277	331	135

¹ Personen mit der Signierung des Geschlechts "divers" und "ohne Angabe (nach § 22 Abs. 3 PStG)" werden in Geheimhaltungsfällen per Zufallsprinzip dem männlichen oder weiblichen Geschlecht zugeordnet.

3.8 Kinder und tätige Personen in öffentlich geförderter Kindertagespflege am 01.03.2020 nach Verwaltungsbezirken

Kreisfreie Stadt Landkreis	Tagespflegepersonen			Kinder			
	ins- gesamt	und zwar mit ausschließlich		ins- gesamt	darunter im Alter von 0 bis unter 3 Jahren		
		fachpäda- gogischem Berufsaus- bildungs- abschluss	abgeschlos- senem Qualifizie- rungskurs		zu- sam- men	und zwar	
						dar. mit einer durchgehenden Betreuungszeit von mehr als 7 Stunden pro Betreuungstag	Be- suchs- quote ¹
Brandenburg an der Havel.....	19	6	15	67	47	28	2,6
Cottbus.....	48	14	48	210	179	88	7,0
Frankfurt (Oder).....	12	9	12	37	37	19	2,8
Potsdam.....	90	46	90	411	396	272	6,7
Barnim.....	63	16	63	261	237	167	5,1
Dahme-Spreewald.....	60	13	59	258	251	166	5,6
Elbe-Elster.....	10	3	10	42	38	24	1,7
Havelland.....	96	24	92	384	344	233	8,6
Märkisch-Oderland.....	89	27	89	410	239	189	4,9
Oberhavel.....	144	79	144	507	481	371	9,1
Oberspreewald-Lausitz.....	24	9	22	80	66	46	2,8
Oder-Spree.....	44	14	44	170	167	126	3,7
Ostprignitz-Ruppin.....	12	2	12	50	48	19	2,1
Potsdam-Mittelmark.....	142	58	142	651	350	251	6,6
Prignitz.....	8	3	7	20	19	11	1,1
Spree-Neiße.....	29	13	29	116	112	91	4,5
Teltow-Fläming.....	77	24	77	366	354	277	7,6
Uckermark.....	24	10	24	87	86	53	3,3
Land Brandenburg	991	370	979	4 127	3 451	2 431	5,5

¹ Anzahl der Kinder in Kindertagespflege je 100 Kinder der gleichen Altersgruppe. Bevölkerung zum 31.12.2019.

Das Amt für Statistik Berlin-Brandenburg

Das Amt für Statistik Berlin-Brandenburg ist für beide Länder die zentrale Dienstleistungseinrichtung auf dem Gebiet der amtlichen Statistik. Das Amt erbringt Serviceleistungen im Bereich Information und Analyse für die breite Öffentlichkeit, für alle gesellschaftlichen Gruppen sowie für Kunden aus Verwaltung und Politik, Wirtschaft und Wissenschaft. Kerngeschäft des Amtes ist die Durchführung der gesetzlich angeordneten amtlichen Statistiken für Berlin und Brandenburg. Das Amt erhebt die Daten, bereitet sie auf, interpretiert und analysiert sie und veröffentlicht die Ergebnisse. Die Grundversorgung aller Nutzer mit statistischen Informationen erfolgt unentgeltlich, im Wesentlichen über das Internet und den Informationsservice. Daneben werden nachfrage- und zielgruppenorientierte Standardauswertungen zu Festpreisen angeboten. Kundenspezifische Aufbereitung / Beratung zu kostendeckenden Preisen ergänzt das Spektrum der Informationsbereitstellung.

Amtliche Statistik im Verbund

Die Statistiken werden bundesweit nach einheitlichen Konzepten, Methoden und Verfahren arbeitsteilig erstellt. Die statistischen Ämter der Länder sind dabei grundsätzlich für die Durchführung der Erhebungen, für die Aufbereitung und Veröffentlichung der Länderergebnisse zuständig. Durch diese Kooperation in einem „Statistikverbund“ entstehen für alle Länder vergleichbare und zu einem Bundesergebnis zusammenführbare Erhebungsergebnisse.

Produkte und Dienstleistungen

Informationsservice

info@statistik-bbb.de
mit statistischen Informationen für jedermann und Beratung sowie maßgeschneiderte Aufbereitungen von Daten über Berlin und Brandenburg. Auskunft, Beratung, Pressedienst sowie Fachbibliothek.

Standort Potsdam

Steinstraße 104-106, 14480 Potsdam
Tel. 0331 8173 - 1777
Fax 030 9028 - 4091
Mo – Do 9 – 15 Uhr, Fr 9 – 14 Uhr

Standort Berlin

Alt-Friedrichsfelde 60, 10315 Berlin
Bibliothek
Tel. 030 9021 - 3540
Mo – Do 9 – 15 Uhr, Fr 9 – 14 Uhr

Internet-Angebot

www.statistik-berlin-brandenburg.de
mit aktuellen Daten, Pressemitteilungen, Statistischen Berichten zum kostenlosen Herunterladen, regionalstatistischen Informationen, Wahlstatistiken und -analysen sowie einem Überblick über das gesamte Leistungsspektrum des Amtes.

Statistische Jahrbücher

mit einer Vielzahl von Tabellen aus nahezu allen Arbeitsgebieten der amtlichen Statistik.

Statistische Berichte

mit Ergebnissen der einzelnen Statistiken in Tabellen in tiefer sachlicher Gliederung und Grafiken zur Veranschaulichung von Entwicklungen und Strukturen.

Datenangebot aus dem Sachgebiet

Informationen zu dieser Veröffentlichung

Referat 13
Tel. 0331 8173 - 1165
Fax 0331 8173 - 1911
Kita-BB@statistik-bbb.de

Weitere Veröffentlichungen zum Thema

Statistische Berichte:

- Kinder und tätige Personen
In Tageseinrichtungen und
öffentlich geförderter
Kindertagespflege
im Land Berlin
01. März 2020
K V 7 – j / 20