

Statistische Berichte


Landesbetrieb für
Datenverarbeitung
und Statistik
Land Brandenburg



B III 4 – j / 00

Personal und Personalstellen an Hochschulen im Land Brandenburg

2000



Unterricht
und Bildung

Erarbeitet:

Landesbetrieb für Datenverarbeitung und Statistik
Dezernat Bildung

Herausgeber:

Landesbetrieb für Datenverarbeitung und Statistik
Dezernat Öffentlichkeitsarbeit
Postfach 60 10 52, 14410 Potsdam

Dortustraße 46, 14467 Potsdam

Telefon: (0331) 39 403 - 405

Fax: (0331) 39 418

Internet: <http://www.brandenburg.de/lds/>

E-Mail: Info@lds.brandenburg.de

Erschienen im Juli 2001

Preis: 7,50 DM

© Landesbetrieb für Datenverarbeitung und Statistik, Potsdam, 2001

Für nichtgewerbliche Zwecke sind Vervielfältigung und unentgeltliche Verbreitung, auch auszugsweise, mit Quellenangabe gestattet. Die Verbreitung, auch auszugsweise, über elektronische Systeme/Datenträger bedarf der vorherigen Zustimmung. Alle übrigen Rechte bleiben vorbehalten.

Inhalt

	Seite
Vorbemerkungen	5
Methodische Hinweise	6
Begriffserläuterungen	7
Teil I Hochschulpersonal	
1.1 Hochschulpersonal im Land Brandenburg 1992 - 2000 insgesamt nach Hochschularten und Personalgruppen	9
1.2 Hauptberufliches wissenschaftliches und künstlerisches Hochschulpersonal im Land Brandenburg 1992 - 2000 nach Geschlecht (ohne Verwaltungsfachhochschulen) (Grafik)	10
1.3 Verwaltungs-, technisches und sonstiges Hochschulpersonal im Land Brandenburg 1992 - 2000 nach Geschlecht (ohne Verwaltungsfachhochschulen) (Grafik)	10
1.4 Hochschulpersonal im Land Brandenburg 2000 insgesamt nach Hochschulen, Personalgruppen und Art des Beschäftigungsverhältnisses	11
1.5 Hochschulpersonal im Land Brandenburg 2000 insgesamt nach Fächergruppen und Lehr- und Forschungsbereichen der organisatorischen Zugehörigkeit, Personalgruppen, Art des Beschäftigungsverhältnisses und Hochschularten	12
1.6 Wissenschaftliches und künstlerisches Hochschulpersonal im Land Brandenburg 2000 nach Hochschulen, Art des Beschäftigungsverhältnisses und Personalgruppen	21
1.7 Wissenschaftliches und künstlerisches Hochschulpersonal im Land Brandenburg 2000 nach Fächergruppen der organisatorischen Zugehörigkeit, Hochschularten, und Personalgruppen	22
1.8 Hauptberufliches wissenschaftliches und künstlerisches Hochschulpersonal im Land Brandenburg 2000 nach Personalgruppen (Grafik)	24
1.9 Wissenschaftliches und künstlerisches Hochschulpersonal im Land Brandenburg 2000 nach Altersgruppen, Art des Beschäftigungsverhältnisses und Personalgruppen	24
1.10 Wissenschaftliches und künstlerisches Hochschulpersonal im Land Brandenburg 2000 nach Hochschulen und Altersgruppen	25
1.11 Wissenschaftliches und künstlerisches Hochschulpersonal im Land Brandenburg 2000 nach Hochschulen, ausgewählten Personalgruppen und vorhandener Habilitation	26
1.12 Wissenschaftliches und künstlerisches Hochschulpersonal im Land Brandenburg 2000 nach Fächergruppen der fachlichen Zugehörigkeit, ausgewählten Personalgruppen und vorhandener Habilitation	27
1.13 Hochschulpersonal im Land Brandenburg 2000 insgesamt nach Hochschulen und Personalgruppen einschließlich bzw. ohne studentische Hilfskräfte	28
1.14 Hochschulpersonal im Land Brandenburg 2000 nach Fächergruppen der organisatorischen Zugehörigkeit, Hochschularten und Personalgruppen einschließlich bzw. ohne studentische Hilfskräfte	29

Teil II Personalstellen an Hochschulen

Seite

2.1	Personalstellen im Land Brandenburg 2000 insgesamt nach Hochschulen und Personalgruppen (ohne Stellenäquivalente)	31
2.2	Personalstellen für wissenschaftliches und künstlerisches Personal im Land Brandenburg 2000 nach Hochschulen und Art des Dienstverhältnisses (ohne Stellenäquivalente).....	32
2.3	Personalstellen für Verwaltungs-, technisches und sonstiges Personal im Land Brandenburg 2000 nach Hochschulen und Art des Dienstverhältnisses (ohne Stellenäquivalente).....	33
2.4	Personalstellen für wissenschaftliches und künstlerisches Personal im Land Brandenburg 2000 nach Fächergruppen und Lehr- und Forschungsbereichen der organisatorischen Zugehörigkeit, Art des Dienstverhältnisses und Hochschularten (ohne Stellenäquivalente)	34
2.5	Personalstellen für Verwaltungs-, technisches und sonstiges Personal im Land Brandenburg 2000 nach Fächergruppen und Lehr- und Forschungsbereichen der organisatorischen Zugehörigkeit, Art des Dienstverhältnisses und Hochschularten (ohne Stellenäquivalente)	41
2.6	Stellenäquivalente im Land Brandenburg 2000 nach Hochschulen, Personalgruppen und Art des Dienstverhältnisses	48
2.7	Stellenäquivalente im Land Brandenburg 2000 nach Fächergruppen der organisatorischen Zugehörigkeit, Personalgruppen und Art des Dienstverhältnisses....	49

Abkürzungen/Zeichenerklärung

FH	Fachhochschule
i. e. S.	im engeren Sinne
n	nicht besetzt
VwFH	Verwaltungsfachhochschule
w	weiblich
z	zusammen
-	nichts vorhanden (genau null)

Vorbemerkungen

Der vorliegende Bericht enthält ausgewählte Ergebnisse der Statistik über das Personal und die Personalstellen an Hochschulen am 01.12.2000 im Land Brandenburg.

Die Angaben zum Hochschulpersonal geben Aufschluss über den Personalbestand, die Art der Tätigkeit, das Beschäftigungsverhältnis und die fachliche und organisatorische Zugehörigkeit innerhalb der Hochschule, ggf. auch über vorhandene Habilitationen.

Die Personalstellenangaben geben Auskunft über die Zahl der vorhandenen Stellen für das hauptberuflich tätige Personal, die organisatorische Zugehörigkeit sowie über die Besetzung der Stellen.

Rechtsgrundlage

Gesetz über die Statistik für das Hochschulwesen (Hochschulstatistikgesetz - HStatG) vom 02. November 1990 (BGBl. I S. 2414), zuletzt geändert durch Artikel 7 des 3. Statistikbereinigungsgesetzes (3. StatBerG) vom 19. Dezember 1997 (BGBl. I S. 3158), i. V. m. dem Gesetz über die Statistik für Bundeszwecke (Bundesstatistikgesetz - BStatG) vom 22. Januar 1987 (BGBl. I S. 462, 565), zuletzt geändert durch Artikel 4 des Gesetzes vom 02. August 2000 (BGBl. I S. 1253).

Erhoben werden die Angaben zu § 3 Abs. 1 Nr. 4 Buchstabe a (HStatG) für die Personalstellen und Buchstabe b für das Personal.

Berichtskreis

Auskunftspflichtig sind die Hochschulverwaltungen. In die Erhebung sind die Hochschulen des Landes Brandenburg einbezogen, die für statistische Auswertungen folgenden Hochschularten zugeordnet sind:

Universitäten

Universität Potsdam
Europa-Universität Viadrina Frankfurt (Oder)
Brandenburgische Technische Universität Cottbus

Kunsthochschule

Hochschule für Film und Fernsehen Potsdam-Babelsberg

Fachhochschulen (ohne Verwaltungsfachhochschulen)

Fachhochschule Brandenburg
Fachhochschule Eberswalde
Fachhochschule Lausitz (Standorte in Senftenberg und Cottbus)
Fachhochschule Potsdam
Technische Fachhochschule Wildau

Verwaltungsfachhochschulen

Fachhochschule der Polizei des Landes Brandenburg in Basdorf
Fachhochschule für Finanzen Brandenburg in Königs Wusterhausen (ab 1993)

Methodische Hinweise

Die ausgewählten Tabellen enthalten u. a. das Mindestveröffentlichungsprogramm aller Bundesländer, das auf der Basis des Verbund-Tabellenprogramms erstellt werden kann. Der Bericht gliedert sich in zwei Teile:

I. Personal

Die Angaben umfassen das gesamte an Hochschulen haupt- und nebenberuflich tätige Personal, auch soweit kein Anstellungsverhältnis zum Land oder zur Hochschule besteht. Erfasst werden alle Beschäftigungsfälle, unabhängig von der Dauer des Arbeitsverhältnisses, der Arbeitszeit oder der Finanzierung. In den Angaben enthalten sind alle wissenschaftlichen Hilfskräfte einschließlich studentischer Hilfskräfte, die gem. § 56 des Brandenburgischen Hochschulgesetzes zum nebenberuflichen wissenschaftlichen und künstlerischen Personal gehören.

In der amtlichen Statistik wird grundsätzlich zwischen dem wissenschaftlichen und künstlerischen Personal einerseits sowie dem Verwaltungs-, technischen und sonstigen (nichtwissenschaftlichen) Personal andererseits unterschieden. Zur weiteren Differenzierung ist das wissenschaftliche und künstlerische Personal in haupt- und nebenberuflich Tätige gegliedert. Das nichtwissenschaftliche Personal ist in diesem Bericht in seiner Gesamtheit dargestellt.

Das Personal wird nach der fachlichen Zugehörigkeit (Fachgebiet) und nach der organisatorischen Zugehörigkeit (Zuordnung nach der kleinsten an der Hochschule bestehenden organisatorischen Einheit) erfasst.

Das nebenberufliche wissenschaftliche und künstlerische Personal (Tabelle 1.6.) beinhaltet im Berichtsjahr 2000 in der Personalgruppe „Lehrbeauftragte“ 13 Honorarprofessoren und einen Emerit (Professor im Ruhestand).

Gastprofessoren sind lt. Brandenburgischem Hochschulgesetz hauptberuflich tätig und demzufolge im wissenschaftlichen und künstlerischen Personal in der Personalgruppe „Professoren“ enthalten. Ebenso enthalten sind stellvertretende Professoren, die ohne Berufung vorrangig im Angestelltenverhältnis tätig sind sowie Professoren, die nach gemeinsamer Berufung überwiegend an einer Forschungseinrichtung außerhalb der Hochschule tätig sind und Aufgaben in Lehre und Forschung an der Hochschule wahrnehmen.

Die Rektoren der Hochschulen sind jedoch durchgängig dem Verwaltungspersonal zugeordnet, unabhängig davon, ob gleichzeitig eine Berufung zum Professor vorliegt oder nicht.

An der Fachhochschule der Polizei des Landes Brandenburg erfolgt neben der Ausbildung von Beamten/innen für den gehobenen Polizeivollzugsdienst auch die Ausbildung für den mittleren Polizeivollzugsdienst und die Aufstiegsausbildung zum gehobenen Polizeivollzugsdienst. Darüber hinaus gewährleistet die Fachhochschule der Polizei die Organisation und Durchführung der Fortbildung der Polizei des Landes Brandenburg.

Da eine exakte Zuordnung des Personals zu o. g. Aufgaben nicht möglich ist, wurde bei der Erhebung des Hochschulpersonals das gesamte an der Fachhochschule tätige Personal erfasst.

II. Personalstellen

Die Angaben umfassen alle Personalstellen der Hochschule zum Erhebungsstichtag gemäß Stellen- bzw. Haushaltsplan 2000 einschließlich der Stellen aus Hochschulsonderprogrammen. Erfasst sind nur Stellen für das hauptberufliche Personal. Die Stellen werden analog der Personalstatistik getrennt nach wissenschaftlichem und künstlerischem Personal sowie Verwaltungs-, technischem und sonstigem (nichtwissenschaftlichem) Personal erhoben, sowohl nach organisatorischer als auch fachlicher Zugehörigkeit. Der vorliegende Bericht enthält die Personalstellenangaben ausschließlich nach organisatorischer Zugehörigkeit.

Nicht besetzte Stellen der Universität Potsdam beinhalten zum Stichtag der Erhebung Stellen, die aufgrund von Vorruhestandsregelungen, Beurlaubungen, Mittelschöpfung, Besetzungssperren bzw. Unterfinanzierung des Haushalts der Universität zeitweise für eine Neubesetzung nicht zur Verfügung stehen.

Den Hochschulen werden zunehmend anstelle von Personalstellen Finanzmittel zugewiesen, die alternativ der Finanzierung von Sachaufwendungen oder Personal dienen können (Stellenäquivalente). Die auf diese Weise von den Hochschulen gewonnene Personalkapazität im Rahmen der Stellenstatistik ist in den Tabellen 2.6 und 2.7 ausgewiesen.

Abweichungen in den Summen erklären sich aus dem Runden der Einzelwerte.

Begriffserläuterungen

Das **hauptberufliche wissenschaftliche und künstlerische Personal** gliedert sich in vier Personalgruppen:

- Professoren (im Land Brandenburg einschließlich Gastprofessoren und Professoren, die überwiegend an einer Forschungseinrichtung außerhalb der Hochschule tätig sind und Aufgaben in Lehre und Forschung an der Hochschule wahrnehmen sowie stellvertretende Professoren)
- Dozenten und Assistenten
- wissenschaftliche und künstlerische Mitarbeiter
- Lehrkräfte für besondere Aufgaben

Das **nebenberufliche wissenschaftliche und künstlerische Personal** umfasst nach den Regelungen im Brandenburgischen Hochschulgesetz die Personalgruppen und Dienstbezeichnungen:

- Honorarprofessoren
- außerplanmäßige Professoren
- Privatdozenten
- Lehrbeauftragte
- wissenschaftliche Hilfskräfte, studentische Hilfskräfte und Tutoren

Verwaltungs-, technisches und sonstiges (nichtwissenschaftliches) Personal wird nach Tätigkeitsbereichen und Dienstverhältnis erhoben und zu folgenden Personalgruppen zusammengefasst:

- Verwaltungspersonal
- Bibliothekspersonal
- technisches Personal (einschließlich Datenverarbeitungsdienst)
- sonstiges Personal
- sonstige Hilfskräfte
- zeitweilig Beschäftigte

Organisatorische Einheiten der Hochschulen können - je nach den örtlichen Gegebenheiten - sein:

- Lehrstühle, Seminare, Institute
- Fachbereiche, Abteilungen
- Einrichtungen, die mehreren Lehrstühlen, Seminaren, Instituten dienen (z. B. gemeinsame Verwaltungen, Bibliotheken)
- zentrale Einrichtungen (z. B. Hochschulverwaltung, Hochschulbibliothek, zentrale Rechanlage, Sozialeinrichtungen)

Statistisch werden sie definiert durch die Angaben zur Kategorie der organisatorischen Einheit (z. B. Institut, Abteilung, Lehrstuhl) und zum Lehr- und Forschungsbereich.

Lehr- und Forschungsbereich - Zusammenfassung mehrerer verwandter Fachgebiete des bundeseinheitlichen Fächerschlüssels. Als **Fachgebiet** wird das Forschungsgebiet, das Lehrfach bzw. bei zentralen Einrichtungen der Aufgabenbereich bezeichnet.

Lehr- und Forschungsbereiche sind z. B. Wirtschaftswissenschaften, Bauingenieurwesen, Zentrale Hochschulverwaltung.

Fächergruppe - höchste Aggregationsstufe der Fächersystematik, in der benachbarte Lehr- und Forschungsbereiche zusammengefasst werden.

Stellenäquivalente

Neben den in den Stellenplänen ausgewiesenen Personalstellen werden im Rahmen der Stellenstatistik auch sogenannte Stellenäquivalente nachgewiesen.

Hierbei handelt es sich um rechnerisch zu Vollzeitäquivalenten zusammengefasste Voll- und Teilzeitbeschäftigungsverhältnisse, die aus sonstigen Haushaltsmitteln finanziert werden. Die zur Berechnung erforderlichen Daten stammen aus der Statistik über das hauptberufliche an Hochschulen tätige Personal.

Der Einsatz von stellenplanungebundenen Mitteln für die Finanzierung von Hochschulpersonal ist den im Haushaltsplan etatisierten Stellen gleichzusetzen.

Teil I Hochschulpersonal

1.1 Hochschulpersonal im Land Brandenburg 1992 – 2000 insgesamt nach Hochschularten und Personalgruppen

Jahr	Hochschulpersonal				
	insgesamt	davon an			
		Universitäten	Kunsthochschule	Fachhochschulen (ohne VwFH)	Verwaltungsfachhochschulen
Personal insgesamt					
1992	3 324 ¹⁾	2 549 ¹⁾	236	502	37 ²⁾
1993	4 184 ³⁾	3 027	241	736	180 ³⁾
1994	5 870	4 325	279	1 119	147
1995	6 649	4 867	285	1 360	137
1996	7 032	5 182	263	1 441	146
1997	7 162	5 273	296	1 487	106
1998	7 257	5 300	327	1 537	93
1999	7 505 ⁴⁾	5 313	274	1 604	314 ⁴⁾
2000	7 546 ⁴⁾	5 402	254	1 592	298 ⁴⁾
wissenschaftliches und künstlerisches Personal zusammen					
1992	1 928 ¹⁾	1 538 ¹⁾	148	231	11 ²⁾
1993	2 492	1 870	164	379	79
1994	3 913	3 013	194	620	86
1995	4 542	3 424	200	844	74
1996	4 875	3 684	178	930	83
1997	4 994	3 761	207	973	53
1998	5 036	3 769	236	983	48
1999	5 064 ⁴⁾	3 750	186	1 064	64 ⁴⁾
2000	5 052 ⁴⁾	3 789	164	1 043	56 ⁴⁾
hauptberufliches wissenschaftliches und künstlerisches Personal					
1992	1 216 ¹⁾	1 066 ¹⁾	43	96	11 ²⁾
1993	1 407	1 117	63	192	35
1994	2 078	1 620	59	358	41
1995	2 405	1 883	64	421	37
1996	2 467	1 900	64	460	43
1997	2 466	1 912	65	457	32
1998	2 446	1 893	60	460	33
1999	2 414 ⁴⁾	1 814	61	483	56 ⁴⁾
2000	2 412 ⁴⁾	1 823	59	480	50 ⁴⁾
Verwaltungs-, technisches und sonstiges Personal					
1992	1 396	1 011	88	271	26 ²⁾
1993	1 692 ³⁾	1 157	77	357	101 ³⁾
1994	1 957	1 312	85	499	61
1995	2 107	1 443	85	516	63
1996	2 157	1 498	85	511	63
1997	2 168	1 512	89	514	53
1998	2 221	1 531	91	554	45
1999	2 441 ⁴⁾	1 563	88	540	250 ⁴⁾
2000	2 494 ⁴⁾	1 613	90	549	242 ⁴⁾

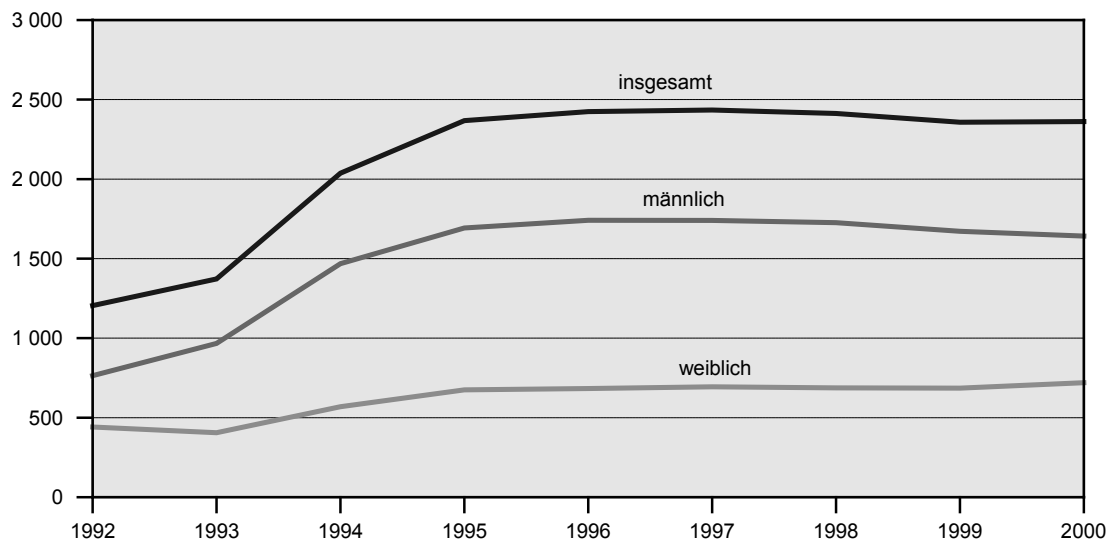
¹⁾ einschließlich Fachschullehrer des Oberstufenzentrums I Cottbus

²⁾ nur Fachhochschule für öffentliche Verwaltung Brandenburg

³⁾ einschließlich Personal der Landesfinanzschule und des Fortbildungszentrums der Finanzverwaltung Brandenburg

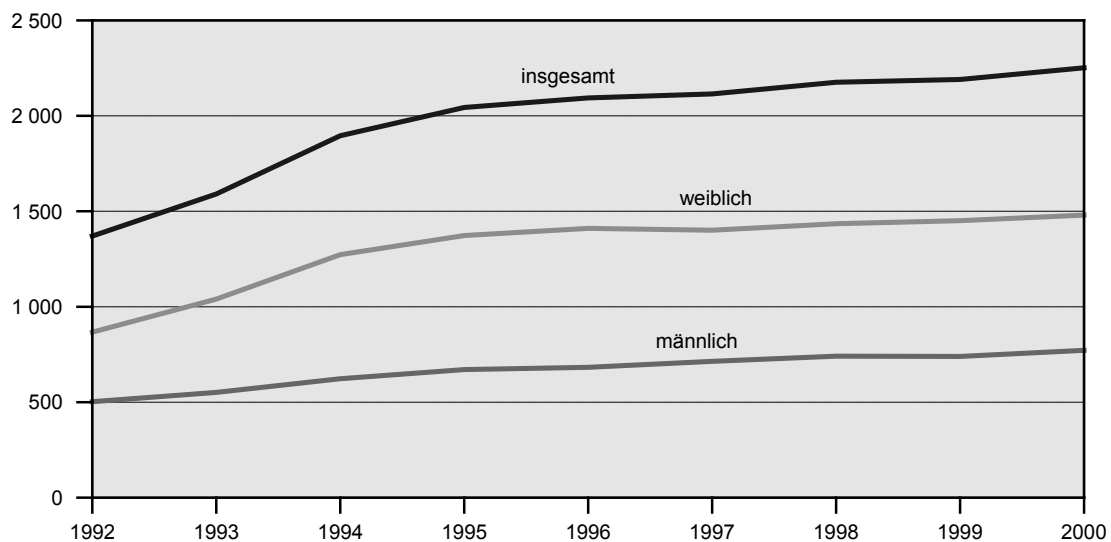
⁴⁾ einschließlich Personal für die Aus- und Fortbildung des mittleren, gehobenen und höheren Polizeivollzugsdienstes Brandenburgs

1.2 Hauptberufliches wissenschaftliches und künstlerisches Hochschulpersonal im Land Brandenburg 1992 - 2000 nach Geschlecht (ohne Verwaltungsfachhochschulen)



LDS Brandenburg 157/2001

1.3 Verwaltungs-, technisches und sonstiges Hochschulpersonal im Land Brandenburg 1992 - 2000 nach Geschlecht (ohne Verwaltungsfachhochschulen)



LDS Brandenburg 158/2001

1.4 Hochschulpersonal im Land Brandenburg 2000 insgesamt nach Hochschulen, Personalgruppen und Art des Beschäftigungsverhältnisses

Hochschule		Hochschulpersonal								
		zusammen	davon							
			wissenschaftliches und künstlerisches Personal					Verwaltungs-, technisches und sonstiges Personal		
			zusammen	hauptberuflich			nebenberuflich	zusammen	Vollzeitbeschäftigte	Teilzeitbeschäftigte
				zusammen	Vollzeitbeschäftigte	Teilzeitbeschäftigte				
Universitäten										
Universität Potsdam	z	2 813	2 047	1 008	764	244	1 039	766	676	90
	w	1 422	897	371	264	107	526	525	448	77
Europa-Universität Viadrina Frankfurt (Oder)	z	741	521	216	150	66	305	220	185	35
	w	398	234	71	42	29	163	164	130	34
Brandenburgische Technische Universität Cottbus	z	1 848	1 221	599	512	87	622	627	531	96
	w	749	344	147	112	35	197	405	331	74
Zusammen	z	5 402	3 789	1 823	1 426	397	1 966	1 613	1 392	221
	w	2 569	1 475	589	418	171	886	1 094	909	185
Kunsthochschule										
Hochschule für Film und Fernsehen Potsdam-Babelsberg	z	254	164	59	55	4	105	90	87	3
	w	120	65	23	21	2	42	55	52	3
Zusammen	z	254	164	59	55	4	105	90	87	3
	w	120	65	23	21	2	42	55	52	3
Fachhochschulen (ohne Verwaltungsfachhochschulen)										
FH Brandenburg	z	231	144	70	66	4	74	87	85	2
	w	80	28	13	10	3	15	52	50	2
FH Eberswalde	z	207	117	51	48	3	66	90	66	24
	w	85	27	7	6	1	20	58	42	16
FH Lausitz - Standort Cottbus	z	197	161	58	55	3	103	36	29	7
	w	78	57	14	12	2	43	21	15	6
- Standort Senftenberg	z	280	144	67	64	3	77	136	111	25
	w	116	30	8	7	1	22	86	65	21
FH Potsdam	z	401	300	133	108	25	167	101	84	17
	w	199	140	55	41	14	85	59	48	11
Technische FH Wildau	z	276	177	101	88	13	76	99	92	7
	w	91	36	11	10	1	25	55	48	7
Zusammen	z	1 592	1 043	480	429	51	563	549	467	82
	w	649	318	108	86	22	210	331	268	63
Verwaltungsfachhochschulen										
FH der Polizei des Landes Brandenburg in Basdorf ¹⁾	z	269	42	36	36	-	6	227	227	-
	w	73	8	7	7	-	1	65	65	-
FH für Finanzen Brandenburg in Königs Wusterhausen	z	29	14	14	14	-	-	15	12	3
	w	16	6	6	6	-	-	10	7	3
Zusammen	z	298	56	50	50	-	6	242	239	3
	w	89	14	13	13	-	1	75	72	3
Hochschulen insgesamt										
Insgesamt	z	7 546	5 052	2 412	1 960	452	2 640	2 494	2 185	309
	w	3 427	1 872	733	538	195	1 139	1 555	1 301	254

¹⁾ einschließlich Personal für die Aus- und Fortbildung des mittleren, gehobenen und höheren Polizeivollzugsdienstes Brandenburgs

1.5 Hochschulpersonal im Land Brandenburg 2000 insgesamt nach Fächergruppen und Lehr- und Forschungsbereichen der organisatorischen Zugehörigkeit, Personalgruppen, Art des Beschäftigungsverhältnisses und Hochschularten

Fächergruppe Lehr- und Forschungsbereich		Hochschulpersonal								
		zusammen	davon							
			wissenschaftliches und künstlerisches Personal					Verwaltungs-, technisches und sonstiges Personal		
			zusammen	hauptberuflich			nebenberuflich	zusammen	Vollzeitbeschäftigte	Teilzeitbeschäftigte
				zusammen	Vollzeitbeschäftigte	Teilzeitbeschäftigte				
Universitäten										
Sprach- und Kulturwissenschaften zusammen	z	969	873	427	343	84	446	96	71	25
	w	595	511	231	178	53	280	84	59	25
Sprach- und Kulturwissenschaften allgemein	z	305	271	134	106	28	137	34	24	10
	w	192	161	74	59	15	87	31	21	10
Philosophie	z	38	36	15	11	4	21	2	1	1
	w	20	18	8	5	3	10	2	1	1
Geschichte	z	57	53	30	26	4	23	4	4	-
	w	20	16	9	8	1	7	4	4	-
Allgemeine und vergleichende Literatur- u. Sprachwissenschaft	z	57	50	21	14	7	29	7	7	-
	w	35	31	12	6	6	19	4	4	-
Altphilologie (klassische Philologie)	z	9	8	3	2	1	5	1	-	1
	w	4	3	1	-	1	2	1	-	1
Germanistik (Deutsch, germanische Sprachen ohne Anglistik)	z	75	71	39	29	10	32	4	4	-
	w	45	41	24	15	9	17	4	4	-
Anglistik, Amerikanistik	z	45	42	20	18	2	22	3	2	1
	w	29	26	12	10	2	14	3	2	1
Romanistik	z	49	45	22	19	3	23	4	4	-
	w	31	27	13	11	2	14	4	4	-
Slawistik, Baltistik, Finno-Ugristik	z	35	32	20	15	5	12	3	2	1
	w	23	20	14	10	4	6	3	2	1
Psychologie	z	127	111	44	31	13	67	16	9	7
	w	85	72	21	16	5	51	13	6	7
Erziehungswissenschaften	z	135	119	69	62	7	50	16	13	3
	w	87	74	40	35	5	34	13	10	3
Sonderpädagogik	z	37	35	10	10	-	25	2	1	1
	w	24	22	3	3	-	19	2	1	1
Sport zusammen	z	97	80	46	39	7	34	17	14	3
	w	36	27	11	7	4	16	9	8	1
Sport	z	97	80	46	39	7	34	17	14	3
	w	36	27	11	7	4	16	9	8	1
Rechts-, Wirtschafts- und Sozialwissenschaften zusammen	z	760	683	277	198	79	406	77	51	26
	w	320	247	85	52	33	162	73	48	25
Politikwissenschaften	z	65	61	21	12	9	40	4	2	2
	w	26	23	4	2	2	19	3	2	1
Sozialwissenschaften	z	50	45	21	17	4	24	5	5	-
	w	23	18	9	8	1	9	5	5	-
Rechtswissenschaften	z	315	285	113	66	47	172	30	20	10
	w	141	111	45	18	27	66	30	20	10
Wirtschaftswissenschaften	z	330	292	122	103	19	170	38	24	14
	w	130	95	27	24	3	68	35	21	14

Noch: 1.5 Hochschulpersonal im Land Brandenburg 2000 insgesamt nach Fächergruppen und Lehr- und Forschungsbereichen der organisatorischen Zugehörigkeit, Personalgruppen, Art des Beschäftigungsverhältnisses und Hochschularten

Fächergruppe Lehr- und Forschungsbereich		Hochschulpersonal								
		zusammen	davon							
			wissenschaftliches und künstlerisches Personal					Verwaltungs-, technisches und sonstiges Personal		
			zusammen	hauptberuflich			nebenberuflich	zusammen	Vollzeitbeschäftigte	Teilzeitbeschäftigte
				zusammen	Vollzeitbeschäftigte	Teilzeitbeschäftigte				
Noch: Universitäten										
Mathematik, Naturwissenschaften zusammen	z	1 038	830	477	363	114	353	208	175	33
	w	353	211	87	57	30	124	142	115	27
Mathematik, Naturwissenschaften ,allgemein	z	2	2	2	2	-	-	-	-	-
	w	1	1	1	1	-	-	-	-	-
Mathematik	z	152	132	78	70	8	54	20	13	7
	w	50	37	12	10	2	25	13	9	4
Informatik	z	170	147	56	53	3	91	23	19	4
	w	34	21	7	7	-	14	13	9	4
Physik, Astronomie	z	242	194	146	92	54	48	48	39	9
	w	53	27	15	5	10	12	26	19	7
Chemie	z	132	100	67	50	17	33	32	27	5
	w	57	31	16	8	8	15	26	21	5
Biologie	z	193	125	75	55	20	50	68	62	6
	w	108	54	26	18	8	28	54	49	5
Geowissenschaften (ohne Geographie)	z	79	70	32	23	9	38	9	7	2
	w	24	18	5	4	1	13	6	4	2
Geographie	z	68	60	21	18	3	39	8	8	-
	w	26	22	5	4	1	17	4	4	-
Agrar-, Forst- und Ernährungs- wissenschaften zusammen	z	67	50	32	18	14	18	17	13	4
	w	44	28	16	7	9	12	16	12	4
Ernährungs- und Haushalts- wissenschaften	z	67	50	32	18	14	18	17	13	4
	w	44	28	16	7	9	12	16	12	4
Ingenieurwissenschaften zusammen	z	1 081	833	426	361	65	407	248	194	54
	w	368	223	100	73	27	123	145	107	38
Ingenieurwissenschaften allgemein	z	400	299	153	107	46	146	101	81	20
	w	153	92	42	20	22	50	61	49	12
Maschinenbau/Verfahrenstechnik	z	222	163	82	76	6	81	59	50	9
	w	49	27	8	8	-	19	22	15	7
Elektrotechnik	z	63	53	21	21	-	32	10	10	-
	w	10	5	-	-	-	5	5	5	-
Architektur	z	166	137	70	68	2	67	29	21	8
	w	73	51	28	26	2	23	22	17	5
Raumplanung	z	48	38	19	17	2	19	10	-	10
	w	27	19	8	7	1	11	8	-	8
Bauingenieurwesen	z	172	137	78	69	9	59	35	29	6
	w	53	27	13	11	2	14	26	21	5
Vermessungswesen	z	10	6	3	3	-	3	4	3	1
	w	3	2	1	1	-	1	1	-	1

Noch: 1.5 Hochschulpersonal im Land Brandenburg 2000 insgesamt nach Fächergruppen und Lehr- und Forschungsbereichen der organisatorischen Zugehörigkeit, Personalgruppen, Art des Beschäftigungsverhältnisses und Hochschularten

Fächergruppe Lehr- und Forschungsbereich		Hochschulpersonal								
		zusammen	davon							
			wissenschaftliches und künstlerisches Personal					Verwaltungs-, technisches und sonstiges Personal		
			zusammen	hauptberuflich			nebenberuflich	zusammen	Vollzeitbeschäftigte	Teilzeitbeschäftigte
				zusammen	Vollzeitbeschäftigte	Teilzeitbeschäftigte				
Noch: Universitäten										
Kunst, Kunstwissenschaft zusammen	z	64	60	23	21	2	37	4	3	1
	w	25	23	9	8	1	14	2	2	-
Musik, Musikwissenschaft	z	64	60	23	21	2	37	4	3	1
	w	25	23	9	8	1	14	2	2	-
Zentrale Einrichtungen zusammen (ohne klinikspezifische Einrichtungen)	z	1 326	380	115	83	32	265	946	871	75
	w	828	205	50	36	14	155	623	558	65
Zentrale Einrichtungen allgemein	z	18	18	18	17	1	-	-	-	-
	w	12	12	12	11	1	-	-	-	-
Zentrale Hochschulverwaltung	z	738	134	11	10	1	123	604	571	33
	w	450	81	9	8	1	72	369	342	27
Zentralbibliothek	z	252	42	1	-	1	41	210	183	27
	w	204	26	1	-	1	25	178	152	26
Hochschulrechenzentrum	z	67	26	1	-	1	25	41	39	2
	w	29	11	-	-	-	11	18	16	2
Zentrale wissenschaftliche Einrichtungen	z	146	100	48	29	19	52	46	40	6
	w	79	47	14	8	6	33	32	26	6
Zentrale Betriebs- und Versorgungseinrichtungen	z	36	1	1	1	-	-	35	33	2
	w	20	-	-	-	-	-	20	18	2
Übrige Ausbildungseinrichtungen	z	46	43	27	20	7	16	3	3	-
	w	22	20	11	7	4	9	2	2	-
Mit der Hochschule verbundene sowie hochschulfremde Einrichtungen	z	23	16	8	6	2	8	7	2	5
	w	12	8	3	2	1	5	4	2	2
Zusammen	z	5 402	3 789	1 823	1 426	397	1 966	1 613	1 392	221
	w	2 569	1 475	589	418	171	886	1 094	909	185
Kunsthochschule										
Sprach- und Kulturwissenschaften zusammen	z	4	4	1	1	-	3	-	-	-
	w	3	3	1	1	-	2	-	-	-
Allgemeine und vergleichende Literatur- u. Sprachwissenschaft	z	4	4	1	1	-	3	-	-	-
	w	3	3	1	1	-	2	-	-	-
Kunst, Kunstwissenschaft zusammen	z	150	150	58	54	4	92	-	-	-
	w	55	55	22	20	2	33	-	-	-
Gestaltung	z	26	26	10	10	-	16	-	-	-
	w	11	11	5	5	-	6	-	-	-
Darstellende Kunst, Film und Fernsehen, Theaterwissenschaft	z	124	124	48	44	4	76	-	-	-
	w	44	44	17	15	2	27	-	-	-
Zentrale Einrichtungen zusammen (ohne klinikspezifische Einrichtungen)	z	100	10	-	-	-	10	90	87	3
	w	62	7	-	-	-	7	55	52	3
Zentrale Hochschulverwaltung	z	70	6	-	-	-	6	64	61	3
	w	44	5	-	-	-	5	39	36	3

Noch: 1.5 Hochschulpersonal im Land Brandenburg 2000 insgesamt nach Fächergruppen und Lehr- und Forschungsbereichen der organisatorischen Zugehörigkeit, Personalgruppen, Art des Beschäftigungsverhältnisses und Hochschularten

Fächergruppe Lehr- und Forschungsbereich		Hochschulpersonal								
		zusammen	davon							
			wissenschaftliches und künstlerisches Personal					Verwaltungs-, technisches und sonstiges Personal		
			zusammen	hauptberuflich		nebenberuflich	zusammen	Vollzeitbeschäftigte	Teilzeitbeschäftigte	
				zusammen	Vollzeitbeschäftigte					

Noch: Kunsthochschule

Noch: Zentrale Einrichtungen (ohne klinikspezifische Einrichtungen)

Zentralbibliothek	z	19	4	-	-	-	4	15	15	-
	w	15	2	-	-	-	2	13	13	-
Zentrale Betriebs- und Versorgungseinrichtungen	z	11	-	-	-	-	-	11	11	-
	w	3	-	-	-	-	-	3	3	-
Zusammen	z	254	164	59	55	4	105	90	87	3
	w	120	65	23	21	2	42	55	52	3

Fachhochschulen (ohne Verwaltungsfachhochschulen)

Sprach- und Kulturwissenschaften zusammen	z	118	110	36	29	7	74	8	6	2
	w	64	58	16	11	5	42	6	5	1
Sprach- und Kulturwissenschaften allgemein	z	20	20	4	3	1	16	-	-	-
	w	14	14	2	1	1	12	-	-	-
Bibliothekswissenschaft, Dokumentation, Publizistik	z	33	28	15	15	-	13	5	5	-
	w	19	15	5	5	-	10	4	4	-
Allgemeine und vergleichende Literatur- u. Sprachwissenschaft	z	4	4	4	3	1	-	-	-	-
	w	3	3	3	3	-	-	-	-	-
Kulturwissenschaften i. e. S.	z	20	18	7	5	2	11	2	-	2
	w	12	11	4	2	2	7	1	-	1
Erziehungswissenschaften	z	41	40	6	3	3	34	1	1	-
	w	16	15	2	-	2	13	1	1	-
Rechts-, Wirtschafts- und Sozialwissenschaften zusammen	z	419	382	155	137	18	227	37	34	3
	w	161	136	47	39	8	89	25	23	2
Sozialwesen	z	153	139	52	44	8	87	14	13	1
	w	91	82	30	25	5	52	9	8	1
Rechtswissenschaften	z	13	13	8	8	-	5	-	-	-
	w	2	2	-	-	-	2	-	-	-
Verwaltungswissenschaft	z	5	5	5	5	-	-	-	-	-
	w	-	-	-	-	-	-	-	-	-
Wirtschaftswissenschaften	z	199	182	74	67	7	108	17	15	2
	w	63	50	17	14	3	33	13	12	1
Wirtschaftsingenieurwesen	z	49	43	16	13	3	27	6	6	-
	w	5	2	-	-	-	2	3	3	-
Mathematik, Naturwissenschaften zusammen	z	117	92	49	46	3	43	25	23	2
	w	23	15	6	5	1	9	8	6	2
Informatik	z	98	79	36	33	3	43	19	17	2
	w	20	14	5	4	1	9	6	4	2
Physik, Astronomie	z	19	13	13	13	-	-	6	6	-
	w	3	1	1	1	-	-	2	2	-

Noch: 1.5 Hochschulpersonal im Land Brandenburg 2000 insgesamt nach Fächergruppen und Lehr- und Forschungsbereichen der organisatorischen Zugehörigkeit, Personalgruppen, Art des Beschäftigungsverhältnisses und Hochschularten

Fächergruppe Lehr- und Forschungsbereich		Hochschulpersonal								
		zusammen	davon							
			wissenschaftliches und künstlerisches Personal					Verwaltungs-, technisches und sonstiges Personal		
			zusammen	hauptberuflich			nebenberuflich	zusammen	Vollzeitbeschäftigte	Teilzeitbeschäftigte
zusammen	zusammen	Vollzeitbeschäftigte	Teilzeitbeschäftigte							
Noch: Fachhochschulen (ohne Verwaltungsfachhochschulen)										
Agrar-, Forst- und Ernährungswissenschaften zusammen	z	105	66	32	31	1	34	39	24	15
	w	40	16	4	4	-	12	24	14	10
Landespflege, Umweltgestaltung	z	52	37	15	15	-	22	15	10	5
	w	24	13	3	3	-	10	11	7	4
Forstwissenschaft, Holzwirtschaft	z	53	29	17	16	1	12	24	14	10
	w	16	3	1	1	-	2	13	7	6
Ingenieurwissenschaften zusammen	z	427	314	175	162	13	139	113	97	16
	w	111	61	24	18	6	37	50	40	10
Maschinenbau/Verfahrenstechnik	z	191	121	85	78	7	36	70	63	7
	w	48	17	8	7	1	9	31	27	4
Elektrotechnik	z	53	33	19	19	-	14	20	17	3
	w	6	-	-	-	-	-	6	3	3
Architektur	z	86	74	30	25	5	44	12	8	4
	w	32	26	10	5	5	16	6	4	2
Bauingenieurwesen	z	97	86	41	40	1	45	11	9	2
	w	25	18	6	6	-	12	7	6	1
Kunst, Kunstwissenschaft zusammen	z	56	48	30	21	9	18	8	6	2
	w	22	19	10	8	2	9	3	2	1
Gestaltung	z	56	48	30	21	9	18	8	6	2
	w	22	19	10	8	2	9	3	2	1
Zentrale Einrichtungen zusammen (ohne klinikspezifische Einrichtungen)	z	350	31	3	3	-	28	319	277	42
	w	228	13	1	1	-	12	215	178	37
Zentrale Hochschulverwaltung	z	215	14	2	2	-	12	201	175	26
	w	143	5	1	1	-	4	138	116	22
Zentralbibliothek	z	77	13	-	-	-	13	64	52	12
	w	69	8	-	-	-	8	61	49	12
Hochschulrechenzentrum	z	26	3	-	-	-	3	23	20	3
	w	5	-	-	-	-	-	5	3	2
Zentrale wissenschaftliche Einrichtungen	z	6	1	1	1	-	-	5	5	-
	w	4	-	-	-	-	-	4	4	-
Zentrale Betriebs- und Versorgungseinrichtungen	z	25	-	-	-	-	-	25	25	-
	w	6	-	-	-	-	-	6	6	-
Mit der Hochschule verbundene sowie hochschulfremde Einrichtungen	z	1	-	-	-	-	-	1	-	1
	w	1	-	-	-	-	-	1	-	1
Zusammen	z	1 592	1 043	480	429	51	563	549	467	82
	w	649	318	108	86	22	210	331	268	63

Noch: 1.5 Hochschulpersonal im Land Brandenburg 2000 insgesamt nach Fächergruppen und Lehr- und Forschungsbereichen der organisatorischen Zugehörigkeit, Personalgruppen, Art des Beschäftigungsverhältnisses und Hochschularten

Fächergruppe Lehr- und Forschungsbereich		Hochschulpersonal								
		zusammen	davon							
			wissenschaftliches und künstlerisches Personal					Verwaltungs-, technisches und sonstiges Personal		
			zusammen	hauptberuflich		nebenberuflich	zusammen	Vollzeitbeschäftigte	Teilzeitbeschäftigte	
zusammen	Vollzeitbeschäftigte	Teilzeitbeschäftigte								
Verwaltungsfachhochschulen ¹⁾										
Rechts-, Wirtschafts- und Sozialwissenschaften zusammen	z	56	56	50	50	-	6	-	-	-
	w	14	14	13	13	-	1	-	-	-
Verwaltungswissenschaft	z	56	56	50	50	-	6	-	-	-
	w	14	14	13	13	-	1	-	-	-
Zentrale Einrichtungen zusammen (ohne klinikspezifische Einrichtungen)	z	242	-	-	-	-	-	242	239	3
	w	75	-	-	-	-	-	75	72	3
Zentrale Hochschulverwaltung	z	209	-	-	-	-	-	209	206	3
	w	63	-	-	-	-	-	63	60	3
Zentralbibliothek	z	4	-	-	-	-	-	4	4	-
	w	4	-	-	-	-	-	4	4	-
Zentrale Betriebs- und Versorgungseinrichtungen	z	29	-	-	-	-	-	29	29	-
	w	8	-	-	-	-	-	8	8	-
Zusammen	z	298	56	50	50	-	6	242	239	3
	w	89	14	13	13	-	1	75	72	3
Hochschulen insgesamt										
Sprach- und Kulturwissenschaften zusammen	z	1 091	987	464	373	91	523	104	77	27
	w	662	572	248	190	58	324	90	64	26
Sprach- und Kulturwissenschaften allgemein	z	325	291	138	109	29	153	34	24	10
	w	206	175	76	60	16	99	31	21	10
Philosophie	z	38	36	15	11	4	21	2	1	1
	w	20	18	8	5	3	10	2	1	1
Geschichte	z	57	53	30	26	4	23	4	4	-
	w	20	16	9	8	1	7	4	4	-
Bibliothekswissenschaft, Dokumentation, Publizistik	z	33	28	15	15	-	13	5	5	-
	w	19	15	5	5	-	10	4	4	-
Allgemeine und vergleichende Literatur- u. Sprachwissenschaft	z	65	58	26	18	8	32	7	7	-
	w	41	37	16	10	6	21	4	4	-
Altphilologie (klassische Philologie)	z	9	8	3	2	1	5	1	-	1
	w	4	3	1	-	1	2	1	-	1
Germanistik (Deutsch, germanische Sprachen ohne Anglistik)	z	75	71	39	29	10	32	4	4	-
	w	45	41	24	15	9	17	4	4	-
Anglistik, Amerikanistik	z	45	42	20	18	2	22	3	2	1
	w	29	26	12	10	2	14	3	2	1
Romanistik	z	49	45	22	19	3	23	4	4	-
	w	31	27	13	11	2	14	4	4	-
Slawistik, Baltistik, Finno-Ugristik	z	35	32	20	15	5	12	3	2	1
	w	23	20	14	10	4	6	3	2	1
Kulturwissenschaften i. e. S.	z	20	18	7	5	2	11	2	-	2
	w	12	11	4	2	2	7	1	-	1

¹⁾ einschließlich Personal für die Aus- und Fortbildung des mittleren, gehobenen und höheren Polizeivollzugsdienstes Brandenburgs

Noch: 1.5 Hochschulpersonal im Land Brandenburg 2000 insgesamt nach Fächergruppen und Lehr- und Forschungsbereichen der organisatorischen Zugehörigkeit, Personalgruppen, Art des Beschäftigungsverhältnisses und Hochschularten

Fächergruppe Lehr- und Forschungsbereich	Hochschulpersonal								
	zusammen	davon							
		wissenschaftliches und künstlerisches Personal					Verwaltungs-, technisches und sonstiges Personal		
		zusammen	hauptberuflich			nebenberuflich	zusammen	Vollzeitbeschäftigte	Teilzeitbeschäftigte
			zusammen	Vollzeitbeschäftigte	Teilzeitbeschäftigte				

Noch: Hochschulen insgesamt

Noch: Sprach- und Kulturwissenschaften										
Psychologie	z	127	111	44	31	13	67	16	9	7
	w	85	72	21	16	5	51	13	6	7
Erziehungswissenschaften	z	176	159	75	65	10	84	17	14	3
	w	103	89	42	35	7	47	14	11	3
Sonderpädagogik	z	37	35	10	10	-	25	2	1	1
	w	24	22	3	3	-	19	2	1	1
Sport zusammen	z	97	80	46	39	7	34	17	14	3
	w	36	27	11	7	4	16	9	8	1
Sport	z	97	80	46	39	7	34	17	14	3
	w	36	27	11	7	4	16	9	8	1
Rechts-, Wirtschafts- und Sozialwissenschaften zusammen	z	1 235	1 121	482	385	97	639	114	85	29
	w	495	397	145	104	41	252	98	71	27
Politikwissenschaften	z	65	61	21	12	9	40	4	2	2
	w	26	23	4	2	2	19	3	2	1
Sozialwissenschaften	z	50	45	21	17	4	24	5	5	-
	w	23	18	9	8	1	9	5	5	-
Sozialwesen	z	153	139	52	44	8	87	14	13	1
	w	91	82	30	25	5	52	9	8	1
Rechtswissenschaften	z	328	298	121	74	47	177	30	20	10
	w	143	113	45	18	27	68	30	20	10
Verwaltungswissenschaft	z	61	61	55	55	-	6	-	-	-
	w	14	14	13	13	-	1	-	-	-
Wirtschaftswissenschaften	z	529	474	196	170	26	278	55	39	16
	w	193	145	44	38	6	101	48	33	15
Wirtschaftsingenieurwesen	z	49	43	16	13	3	27	6	6	-
	w	5	2	-	-	-	2	3	3	-
Mathematik, Naturwissenschaften zusammen	z	1 155	922	526	409	117	396	233	198	35
	w	376	226	93	62	31	133	150	121	29
Mathematik, Naturwissenschaften allgemein	z	2	2	2	2	-	-	-	-	-
	w	1	1	1	1	-	-	-	-	-
Mathematik	z	152	132	78	70	8	54	20	13	7
	w	50	37	12	10	2	25	13	9	4
Informatik	z	268	226	92	86	6	134	42	36	6
	w	54	35	12	11	1	23	19	13	6
Physik, Astronomie	z	261	207	159	105	54	48	54	45	9
	w	56	28	16	6	10	12	28	21	7
Chemie	z	132	100	67	50	17	33	32	27	5
	w	57	31	16	8	8	15	26	21	5

Noch: 1.5 Hochschulpersonal im Land Brandenburg 2000 insgesamt nach Fächergruppen und Lehr- und Forschungsbereichen der organisatorischen Zugehörigkeit, Personalgruppen, Art des Beschäftigungsverhältnisses und Hochschularten

Fächergruppe Lehr- und Forschungsbereich		Hochschulpersonal								
		zusammen	davon							
			wissenschaftliches und künstlerisches Personal					Verwaltungs-, technisches und sonstiges Personal		
			zusammen	hauptberuflich			nebenberuflich	zusammen	Vollzeitbeschäftigte	Teilzeitbeschäftigte
zusammen	Vollzeitbeschäftigte	Teilzeitbeschäftigte								
Noch: Hochschulen insgesamt										
Noch: Mathematik, Naturwissenschaften										
Biologie	z	193	125	75	55	20	50	68	62	6
	w	108	54	26	18	8	28	54	49	5
Geowissenschaften (ohne Geographie)	z	79	70	32	23	9	38	9	7	2
	w	24	18	5	4	1	13	6	4	2
Geographie	z	68	60	21	18	3	39	8	8	-
	w	26	22	5	4	1	17	4	4	-
Agrar-, Forst- und Ernährungswissenschaften zusammen	z	172	116	64	49	15	52	56	37	19
	w	84	44	20	11	9	24	40	26	14
Landespflege, Umweltgestaltung	z	52	37	15	15	-	22	15	10	5
	w	24	13	3	3	-	10	11	7	4
Forstwissenschaft, Holzwirtschaft	z	53	29	17	16	1	12	24	14	10
	w	16	3	1	1	-	2	13	7	6
Ernährungs- und Haushaltswissenschaften	z	67	50	32	18	14	18	17	13	4
	w	44	28	16	7	9	12	16	12	4
Ingenieurwissenschaften zusammen	z	1 508	1 147	601	523	78	546	361	291	70
	w	479	284	124	91	33	160	195	147	48
Ingenieurwissenschaften allgemein	z	400	299	153	107	46	146	101	81	20
	w	153	92	42	20	22	50	61	49	12
Maschinenbau/Verfahrenstechnik	z	413	284	167	154	13	117	129	113	16
	w	97	44	16	15	1	28	53	42	11
Elektrotechnik	z	116	86	40	40	-	46	30	27	3
	w	16	5	-	-	-	5	11	8	3
Architektur	z	252	211	100	93	7	111	41	29	12
	w	105	77	38	31	7	39	28	21	7
Raumplanung	z	48	38	19	17	2	19	10	-	10
	w	27	19	8	7	1	11	8	-	8
Bauingenieurwesen	z	269	223	119	109	10	104	46	38	8
	w	78	45	19	17	2	26	33	27	6
Vermessungswesen	z	10	6	3	3	-	3	4	3	1
	w	3	2	1	1	-	1	1	-	1
Kunst, Kunstwissenschaft zusammen	z	270	258	111	96	15	147	12	9	3
	w	102	97	41	36	5	56	5	4	1
Gestaltung	z	82	74	40	31	9	34	8	6	2
	w	33	30	15	13	2	15	3	2	1
Darstellende Kunst, Film und Fernsehen, Theaterwissenschaft	z	124	124	48	44	4	76	-	-	-
	w	44	44	17	15	2	27	-	-	-
Musik, Musikwissenschaft	z	64	60	23	21	2	37	4	3	1
	w	25	23	9	8	1	14	2	2	-

Noch: 1.5 Hochschulpersonal im Land Brandenburg 2000 insgesamt nach Fächergruppen und Lehr- und Forschungsbereichen der organisatorischen Zugehörigkeit, Personalgruppen, Art des Beschäftigungsverhältnisses und Hochschularten

Fächergruppe Lehr- und Forschungsbereich		Hochschulpersonal								
		zusammen	davon							
			wissenschaftliches und künstlerisches Personal					Verwaltungs-, technisches und sonstiges Personal		
			zusammen	hauptberuflich		nebenberuflich	zusammen	Vollzeitbeschäftigte	Teilzeitbeschäftigte	
				zusammen	Vollzeitbeschäftigte					Teilzeitbeschäftigte
Noch: Hochschulen insgesamt										
Zentrale Einrichtungen zusammen (ohne klinikspezifische Einrichtungen)	z	2 018	421	118	86	32	303	1 597	1 474	123
	w	1 193	225	51	37	14	174	968	860	108
Zentrale Einrichtungen allgemein	z	18	18	18	17	1	-	-	-	-
	w	12	12	12	11	1	-	-	-	-
Zentrale Hochschulverwaltung	z	1 232	154	13	12	1	141	1 078	1 013	65
	w	700	91	10	9	1	81	609	554	55
Zentralbibliothek	z	352	59	1	-	1	58	293	254	39
	w	292	36	1	-	1	35	256	218	38
Hochschulrechenzentrum	z	93	29	1	-	1	28	64	59	5
	w	34	11	-	-	-	11	23	19	4
Zentrale wissenschaftliche Einrichtungen	z	152	101	49	30	19	52	51	45	6
	w	83	47	14	8	6	33	36	30	6
Zentrale Betriebs- und Versorgungseinrichtungen	z	101	1	1	1	-	-	100	98	2
	w	37	-	-	-	-	-	37	35	2
Übrige Ausbildungseinrichtungen	z	46	43	27	20	7	16	3	3	-
	w	22	20	11	7	4	9	2	2	-
Mit der Hochschule verbundene sowie hochschulfremde Einrichtungen	z	24	16	8	6	2	8	8	2	6
	w	13	8	3	2	1	5	5	2	3
Insgesamt	z	7 546	5 052	2 412	1 960	452	2 640	2 494	2 185	309
	w	3 427	1 872	733	538	195	1 139	1 555	1 301	254

1.6 Wissenschaftliches und künstlerisches Hochschulpersonal im Land Brandenburg 2000 nach Hochschulen, Art des Beschäftigungsverhältnisses und Personalgruppen

Hochschule		Wissenschaftliches und künstlerisches Personal								
		zusammen	davon							
			hauptberufliches Personal					nebenberufliches Personal		
			zusammen	Professoren	Dozenten und Assistenten	wissenschaftliche und künstlerische Mitarbeiter	Lehrkräfte für besondere Aufgaben	zusammen	Lehrbeauftragte ¹⁾	wissenschaftliche Hilfskräfte ²⁾
Universitäten										
Universität Potsdam	z	2 047	1 008	200	118	531	159	1 039	252	787
	w	897	371	38	28	207	98	526	93	433
Europa-Universität Viadrina Frankfurt (Oder)	z	521	216	64	17	135	-	305	65	240
	w	234	71	9	6	56	-	163	35	128
Brandenburgische Technische Universität Cottbus	z	1 221	599	129	80	368	22	622	71	551
	w	344	147	13	17	105	12	197	17	180
Zusammen	z	3 789	1 823	393	215	1 034	181	1 966	388	1 578
	w	1 475	589	60	51	368	110	886	145	741
Kunsthochschule										
Hochschule für Film und Fernsehen Potsdam-Babelsberg	z	164	59	30	4	20	5	105	69	36
	w	65	23	8	2	9	4	42	22	20
Zusammen	z	164	59	30	4	20	5	105	69	36
	w	65	23	8	2	9	4	42	22	20
Fachhochschulen (ohne Verwaltungsfachhochschulen)										
FH Brandenburg	z	144	70	49	-	20	1	74	20	54
	w	28	13	4	-	8	1	15	4	11
FH Eberswalde	z	117	51	32	6	11	2	66	24	42
	w	27	7	4	-	2	1	20	5	15
FH Lausitz - Standort Cottbus	z	161	58	46	-	4	8	103	61	42
	w	57	14	7	-	3	4	43	22	21
- Standort Senftenberg	z	144	67	47	-	8	12	77	38	39
	w	30	8	2	-	1	5	22	6	16
FH Potsdam	z	300	133	81	5	41	6	167	71	96
	w	140	55	28	2	23	2	85	35	50
Technische FH Wildau	z	177	101	55	-	28	18	76	53	23
	w	36	11	5	-	4	2	25	18	7
Zusammen	z	1 043	480	310	11	112	47	563	267	296
	w	318	108	50	2	41	15	210	90	120
Verwaltungsfachhochschulen										
FH der Polizei des Landes Brandenburg in Basdorf ³⁾	z	42	36	5	-	4	27	6	6	-
	w	8	7	2	-	1	4	1	1	-
FH für Finanzen Brandenburg in Königs Wusterhausen	z	14	14	-	-	-	14	-	-	-
	w	6	6	-	-	-	6	-	-	-
Zusammen	z	56	50	5	-	4	41	6	6	-
	w	14	13	2	-	1	10	1	1	-
Hochschulen insgesamt										
Insgesamt	z	5 052	2 412	738	230	1 170	274	2 640	730	1 910
	w	1 872	733	120	55	419	139	1 139	258	881

¹⁾ einschließlich Honorarprofessoren und Emeriti

²⁾ einschließlich studentischer Hilfskräfte und Tutoren

³⁾ einschließlich Personal für die Aus- und Fortbildung des mittleren, gehobenen und höheren Polizeivollzugsdienstes Brandenburgs

1.7 Wissenschaftliches und künstlerisches Hochschulpersonal im Land Brandenburg 2000 nach Fächergruppen der organisatorischen Zugehörigkeit, Hochschularten und Personalgruppen

Fächergruppe		Wissenschaftliches und künstlerisches Personal								
		zusammen	davon							
			hauptberufliches Personal					nebenberufliches Personal		
			zusammen	Professoren	Dozenten und Assistenten	wissenschaftliche und künstlerische Mitarbeiter	Lehrkräfte für besondere Aufgaben	zusammen	Lehrbeauftragte ¹⁾	wissenschaftliche Hilfskräfte ²⁾
Universitäten										
Sprach- und Kulturwissenschaften	z	873	427	86	46	195	100	446	144	302
	w	511	231	29	17	106	79	280	78	202
Sport	z	80	46	9	6	15	16	34	9	25
	w	27	11	-	1	7	3	16	4	12
Rechts-, Wirtschafts- und Sozialwissenschaften	z	683	277	87	27	162	1	406	62	344
	w	247	85	10	9	66	-	162	7	155
Mathematik, Naturwissenschaften	z	830	477	102	60	299	16	353	61	292
	w	211	87	9	8	65	5	124	21	103
Agrar-, Forst- und Ernährungswissenschaften	z	50	32	10	4	18	-	18	4	14
	w	28	16	2	2	12	-	12	-	12
Ingenieurwissenschaften	z	833	426	90	66	267	3	407	32	375
	w	223	100	8	13	79	-	123	5	118
Kunst, Kunstwissenschaft	z	60	23	3	1	8	11	37	29	8
	w	23	9	-	-	4	5	14	10	4
Zentrale Einrichtungen (ohne klinikspezifische Einrichtungen)	z	380	115	6	5	70	34	265	47	218
	w	205	50	2	1	29	18	155	20	135
Zusammen	z	3 789	1 823	393	215	1 034	181	1 966	388	1 578
	w	1 475	589	60	51	368	110	886	145	741
Kunsthochschule										
Sprach- und Kulturwissenschaften	z	4	1	-	-	-	1	3	3	-
	w	3	1	-	-	-	1	2	2	-
Kunst, Kunstwissenschaft	z	150	58	30	4	20	4	92	66	26
	w	55	22	8	2	9	3	33	20	13
Zentrale Einrichtungen (ohne klinikspezifische Einrichtungen)	z	10	-	-	-	-	-	10	-	10
	w	7	-	-	-	-	-	7	-	7
Zusammen	z	164	59	30	4	20	5	105	69	36
	w	65	23	8	2	9	4	42	22	20
Fachhochschulen (ohne Verwaltungsfachhochschulen)										
Sprach- und Kulturwissenschaften	z	110	36	17	1	8	10	74	61	13
	w	58	16	5	-	5	6	42	33	9
Rechts-, Wirtschafts- und Sozialwissenschaften	z	382	155	101	1	38	15	227	118	109
	w	136	47	21	1	20	5	89	41	48
Mathematik, Naturwissenschaften	z	92	49	35	-	11	3	43	18	25
	w	15	6	4	-	2	-	9	3	6
Agrar-, Forst- und Ernährungswissenschaften	z	66	32	18	4	9	1	34	11	23
	w	16	4	2	-	2	-	12	2	10
Ingenieurwissenschaften	z	314	175	122	3	34	16	139	51	88
	w	61	24	12	1	8	3	37	7	30

¹⁾ einschließlich Honorarprofessoren und Emeriti

²⁾ einschließlich studentischer Hilfskräfte und Tutoren

Noch: 1.7 Wissenschaftliches und künstlerisches Hochschulpersonal im Land Brandenburg 2000 nach Fächergruppen der organisatorischen Zugehörigkeit, Hochschularten und Personalgruppen

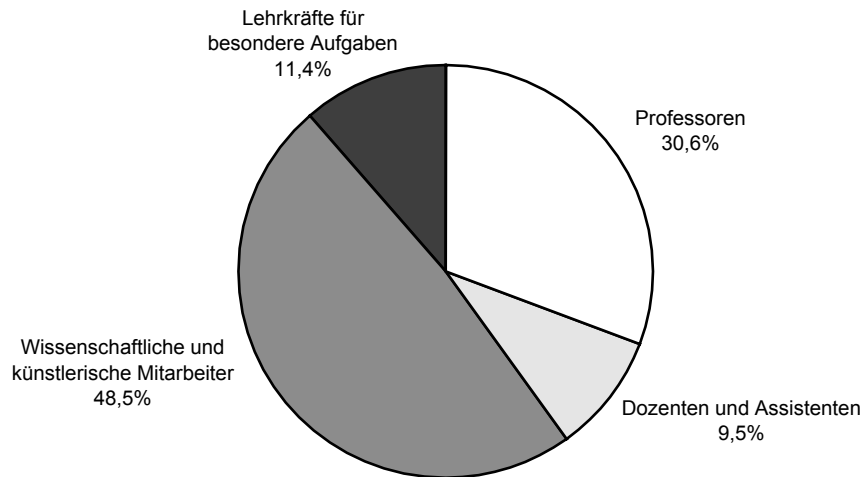
Fächergruppe		Wissenschaftliches und künstlerisches Personal								
		zusammen	davon							
			hauptberufliches Personal					nebenberufliches Personal		
			zusammen	Professoren	Dozenten und Assistenten	wissenschaftliche und künstlerische Mitarbeiter	Lehrkräfte für besondere Aufgaben	zusammen	Lehrbeauftragte ¹⁾	wissenschaftliche Hilfskräfte ²⁾
Noch: Fachhochschulen (ohne Verwaltungsfachhochschulen)										
Kunst, Kunstwissenschaft	z	48	30	17	2	9	2	18	8	10
	w	19	10	6	-	3	1	9	4	5
Zentrale Einrichtungen (ohne klinikspezifische Einrichtungen)	z	31	3	-	-	3	-	28	-	28
	w	13	1	-	-	1	-	12	-	12
Zusammen	z	1 043	480	310	11	112	47	563	267	296
	w	318	108	50	2	41	15	210	90	120
Verwaltungsfachhochschulen ³⁾										
Rechts-, Wirtschafts- und Sozialwissenschaften	z	56	50	5	-	4	41	6	6	-
	w	14	13	2	-	1	10	1	1	-
Zusammen	z	56	50	5	-	4	41	6	6	-
	w	14	13	2	-	1	10	1	1	-
Hochschulen insgesamt										
Sprach- und Kulturwissenschaften	z	987	464	103	47	203	111	523	208	315
	w	572	248	34	17	111	86	324	113	211
Sport	z	80	46	9	6	15	16	34	9	25
	w	27	11	-	1	7	3	16	4	12
Rechts-, Wirtschafts- und Sozialwissenschaften	z	1 121	482	193	28	204	57	639	186	453
	w	397	145	33	10	87	15	252	49	203
Mathematik, Naturwissenschaften	z	922	526	137	60	310	19	396	79	317
	w	226	93	13	8	67	5	133	24	109
Agrar-, Forst- und Ernährungswissenschaften	z	116	64	28	8	27	1	52	15	37
	w	44	20	4	2	14	-	24	2	22
Ingenieurwissenschaften	z	1 147	601	212	69	301	19	546	83	463
	w	284	124	20	14	87	3	160	12	148
Kunst, Kunstwissenschaft	z	258	111	50	7	37	17	147	103	44
	w	97	41	14	2	16	9	56	34	22
Zentrale Einrichtungen (ohne klinikspezifische Einrichtungen)	z	421	118	6	5	73	34	303	47	256
	w	225	51	2	1	30	18	174	20	154
Insgesamt	z	5 052	2 412	738	230	1 170	274	2 640	730	1 910
	w	1 872	733	120	55	419	139	1 139	258	881

¹⁾ einschließlich Honorarprofessoren und Emeriti

²⁾ einschließlich studentischer Hilfskräfte und Tutoren

³⁾ einschließlich Personal für die Aus- und Fortbildung des mittleren, gehobenen und höheren Polizeivollzugsdienstes Brandenburgs

1.8 Hauptberufliches wissenschaftliches und künstlerisches Hochschulpersonal im Land Brandenburg 2000 nach Personalgruppen



LDS Brandenburg 159/2001

1.9 Wissenschaftliches und künstlerisches Hochschulpersonal im Land Brandenburg 2000 nach Altersgruppen, Art des Beschäftigungsverhältnisses und Personalgruppen

In der Altersgruppe von ... bis unter ... Jahren	Wissenschaftliches und künstlerisches Personal								
	zusam- men	davon							
		hauptberufliches Personal					nebenberufliches Personal		
		zusam- men	Profes- soren	Dozen- ten und Assis- tenten	wissen- schaftli- che und künstle- rische Mitarbei- ter	Lehr- kräfte für besonde- re Aufga- ben	zusam- men	Lehrbe- auftrag- te ¹⁾	wissen- schaftli- che Hilfskräf- te ²⁾
unter 25	1 102	18	-	-	18	-	1 084	2	1 082
25 – 30	935	248	-	5	242	1	687	41	646
30 – 35	606	380	5	45	320	10	226	79	147
35 – 40	497	338	43	84	193	18	159	136	23
40 – 45	460	343	126	28	144	45	117	113	4
45 – 50	458	350	164	22	112	52	108	104	4
50 – 55	349	266	134	11	58	63	83	81	2
55 – 60	376	313	174	17	62	60	63	61	2
60 – 65	207	146	83	18	21	24	61	61	-
65 und älter	62	10	9	-	-	1	52	52	-
Insgesamt	5 052	2 412	738	230	1 170	274	2 640	730	1 910

¹⁾ einschließlich Honorarprofessoren und Emeriti

²⁾ einschließlich studentischer Hilfskräfte und Tutoren

1.10 Wissenschaftliches und künstlerisches Hochschulpersonal im Land Brandenburg 2000 nach Hochschulen und Altersgruppen

Hochschule	Wissenschaftliches und künstlerisches Personal											
	zusammen	davon in der Altersgruppe von ... bis unter ... Jahren										Durchschnittsalter
		unter 25	25 - 30	30 - 35	35 - 40	40 - 45	45 - 50	50 - 55	55 - 60	60 - 65	65 und älter	arithmetisches Mittel
Universitäten												
Universität Potsdam	2 047	401	403	285	214	177	175	135	155	80	22	36,5
Europa-Universität Viadrina Frankfurt (Oder)	521	162	127	74	32	33	37	20	20	12	4	32,4
Brandenburgische Technische Universität Cottbus	1 221	344	279	152	123	81	79	53	69	35	6	33,5
Zusammen	3 789	907	809	511	369	291	291	208	244	127	32	35,0
Kunsthochschule												
Hochschule für Film und Fernsehen Potsdam-Babelsberg	164	8	23	20	19	14	12	21	19	18	10	44,3
Zusammen	164	8	23	20	19	14	12	21	19	18	10	44,3
Fachhochschulen (ohne Verwaltungsfachhochschulen)												
FH Brandenburg	144	42	13	8	12	23	19	11	11	5	-	37,1
FH Eberswalde	117	26	13	6	8	18	9	9	4	12	12	41,4
FH Lausitz - Standort Cottbus	161	28	13	17	17	25	18	21	15	6	1	40,1
- Standort Senftenberg	144	30	11	8	7	22	16	17	18	13	2	41,8
FH Potsdam	300	43	45	27	38	29	52	31	24	9	2	39,2
Technische FH Wildau	177	18	8	9	24	25	26	23	30	12	2	44,5
Zusammen	1 043	187	103	75	106	142	140	112	102	57	19	40,5
Verwaltungsfachhochschulen												
FH der Polizei des Landes Brandenburg in Basdorf ¹⁾	42	-	-	-	3	9	13	6	7	3	1	49,0
FH für Finanzen Brandenburg in Königs Wusterhausen	14	-	-	-	-	4	2	2	4	2	-	51,5
Zusammen	56	-	-	-	3	13	15	8	11	5	1	49,6
Hochschulen insgesamt												
Insgesamt	5 052	1 102	935	606	497	460	458	349	376	207	62	36,6

¹⁾ einschließlich Personal für die Aus- und Fortbildung des mittleren, gehobenen und höheren Polizeivollzugsdienstes Brandenburgs

1.11 Wissenschaftliches und künstlerisches Hochschulpersonal im Land Brandenburg 2000 nach Hochschulen, ausgewählten Personalgruppen und vorhandener Habilitation

Hochschule		Wissenschaftliches und künstlerisches Personal				
		zusammen	darunter			mit Habilitation
			Professoren	Dozenten und Assistenten	Lehrbeauftragte ¹⁾	
Universitäten						
Universität Potsdam	z	2 047	200	118	252	245
	w	897	38	28	93	48
Europa-Universität Viadrina Frankfurt (Oder)	z	521	64	17	65	60
	w	234	9	6	35	7
Brandenburgische Technische Universität Cottbus	z	1 221	129	80	71	67
	w	344	13	17	17	4
Zusammen	z	3 789	393	215	388	372
	w	1 475	60	51	145	59
Kunsthochschule						
Hochschule für Film und Fernsehen Potsdam-Babelsberg	z	164	30	4	69	1
	w	65	8	2	22	-
Zusammen	z	164	30	4	69	1
	w	65	8	2	22	-
Fachhochschulen (ohne Verwaltungsfachhochschulen)						
FH Brandenburg	z	144	49	-	20	2
	w	28	4	-	4	-
FH Eberswalde	z	117	32	6	24	13
	w	27	4	-	5	-
FH Lausitz - Standort Cottbus	z	161	46	-	61	6
	w	57	7	-	22	1
- Standort Senftenberg	z	144	47	-	38	14
	w	30	2	-	6	-
FH Potsdam	z	300	81	5	71	4
	w	140	28	2	35	1
Technische FH Wildau	z	177	55	-	53	5
	w	36	5	-	18	-
Zusammen	z	1 043	310	11	267	44
	w	318	50	2	90	2
Verwaltungsfachhochschulen						
FH der Polizei des Landes Brandenburg in Basdorf ²⁾	z	42	5	-	6	3
	w	8	2	-	1	1
FH für Finanzen Brandenburg in Königs Wusterhausen	z	14	-	-	-	-
	w	6	-	-	-	-
Zusammen	z	56	5	-	6	3
	w	14	2	-	1	1
Hochschulen insgesamt						
Insgesamt	z	5 052	738	230	730	420
	w	1 872	120	55	258	62

¹⁾ einschließlich Honorarprofessoren und Emeriti

²⁾ einschließlich Personal für die Aus- und Fortbildung des mittleren, gehobenen und höheren Polizeivollzugsdienstes Brandenburgs

1.12 Wissenschaftliches und künstlerisches Hochschulpersonal im Land Brandenburg 2000 nach Fächergruppen der fachlichen Zugehörigkeit, ausgewählten Personalgruppen und vorhandener Habilitation

Fächergruppe		Wissenschaftliches und künstlerisches Personal				
		zusammen	darunter			mit Habilitation
			Professoren	Dozenten und Assistenten	Lehrbeauftragte ¹⁾	
Sprach- und Kulturwissenschaften	z	925	95	45	185	98
	w	546	33	17	105	32
Sport	z	80	9	6	9	12
	w	27	-	1	4	1
Rechts-, Wirtschafts- und Sozialwissenschaften	z	1 147	196	30	186	108
	w	411	34	10	49	16
Mathematik, Naturwissenschaften	z	930	140	60	80	117
	w	228	13	8	25	10
Agrar-, Forst- und Ernährungswissenschaften	z	116	28	8	15	17
	w	44	4	2	2	2
Ingenieurwissenschaften	z	1 145	210	69	83	59
	w	284	20	14	12	-
Kunst, Kunstwissenschaft	z	288	54	7	125	3
	w	107	14	2	41	-
Zentrale Einrichtungen (ohne klinikspezifische Einrichtungen)	z	421	6	5	47	6
	w	225	2	1	20	1
Insgesamt	z	5 052	738	230	730	420
	w	1 872	120	55	258	62

¹⁾ einschließlich Honorarprofessoren und Emeriti

1.13 Hochschulpersonal im Land Brandenburg 2000 insgesamt nach Hochschulen und Personalgruppen einschließlich bzw. ohne studentische Hilfskräfte

Hochschule		Hochschulpersonal		und zwar				
		zusammen	ohne studen- tische Hilfskräfte	wissenschaftliches und künstlerisches Personal		darunter nebenberuflich Tätige		studen- tische Hilfskräfte
				zusammen	ohne studen- tische Hilfskräfte	zusammen	ohne studen- tische Hilfskräfte	
Universitäten								
Universität Potsdam	z	2 813	2 211	2 047	1 445	1 039	437	602
	w	1 422	1 075	897	550	526	179	347
Europa-Universität Viadrina Frankfurt (Oder)	z	741	525	521	305	305	89	216
	w	398	279	234	115	163	44	119
Brandenburgische Technische Universität Cottbus	z	1 848	1 314	1 221	687	622	88	534
	w	749	574	344	169	197	22	175
Zusammen	z	5 402	4 050	3 789	2 437	1 966	614	1 352
	w	2 569	1 928	1 475	834	886	245	641
Kunsthochschule								
Hochschule für Film und Fernsehen Potsdam-Babelsberg	z	254	218	164	128	105	69	36
	w	120	100	65	45	42	22	20
Zusammen	z	254	218	164	128	105	69	36
	w	120	100	65	45	42	22	20
Fachhochschulen (ohne Verwaltungsfachhochschulen)								
FH Brandenburg	z	231	177	144	90	74	20	54
	w	80	69	28	17	15	4	11
FH Eberswalde	z	207	165	117	75	66	24	42
	w	85	70	27	12	20	5	15
FH Lausitz - Standort Cottbus	z	197	155	161	119	103	61	42
	w	78	57	57	36	43	22	21
- Standort Senftenberg	z	280	241	144	105	77	38	39
	w	116	100	30	14	22	6	16
FH Potsdam	z	401	305	300	204	167	71	96
	w	199	149	140	90	85	35	50
Technische FH Wildau	z	276	253	177	154	76	53	23
	w	91	84	36	29	25	18	7
Zusammen	z	1 592	1 296	1 043	747	563	267	296
	w	649	529	318	198	210	90	120
Verwaltungsfachhochschulen								
FH der Polizei des Landes Brandenburg in Basdorf ¹⁾	z	269	269	42	42	6	6	-
	w	73	73	8	8	1	1	-
FH für Finanzen Brandenburg in Königs Wusterhausen	z	29	29	14	14	-	-	-
	w	16	16	6	6	-	-	-
Zusammen	z	298	298	56	56	6	6	-
	w	89	89	14	14	1	1	-
Hochschulen insgesamt								
Insgesamt	z	7 546	5 862	5 052	3 368	2 640	956	1 684
	w	3 427	2 646	1 872	1 091	1 139	358	781

¹⁾ einschließlich Personal für die Aus- und Fortbildung des mittleren, gehobenen und höheren Polizeivollzugsdienstes Brandenburgs

1.14 Hochschulpersonal im Land Brandenburg 2000 nach Fächergruppen der organisatorischen Zugehörigkeit, Hochschularten und Personalgruppen einschließlich bzw. ohne studentische Hilfskräfte

Fächergruppe		Hochschulpersonal		und zwar				
		zusammen	ohne studen- tische Hilfskräfte	wissenschaftliches und künstlerisches Personal		darunter nebenberuflich Tätige		studen- tische Hilfskräfte
				zusammen	ohne studen- tische Hilfskräfte	zusammen	ohne studen- tische Hilfskräfte	
Universitäten								
Sprach- und Kulturwissenschaften	z	969	708	873	612	446	185	261
	w	595	414	511	330	280	99	181
Sport	z	97	75	80	58	34	12	22
	w	36	25	27	16	16	5	11
Rechts-, Wirtschafts- und Sozialwissenschaften	z	760	472	683	395	406	118	288
	w	320	186	247	113	162	28	134
Mathematik, Naturwissenschaften	z	1 038	796	830	588	353	111	242
	w	353	260	211	118	124	31	93
Agrar-, Forst- und Ernährungs- wissenschaften	z	67	56	50	39	18	7	11
	w	44	35	28	19	12	3	9
Ingenieurwissenschaften	z	1 081	717	833	469	407	43	364
	w	368	251	223	106	123	6	117
Kunst, Kunstwissenschaft	z	64	56	60	52	37	29	8
	w	25	21	23	19	14	10	4
Zentrale Einrichtungen (ohne klinikspezifische Einrichtungen)	z	1 326	1 170	380	224	265	109	156
	w	828	736	205	113	155	63	92
Zusammen	z	5 402	4 050	3 789	2 437	1 966	614	1 352
	w	2 569	1 928	1 475	834	886	245	641
Kunsthochschule								
Sprach- und Kulturwissenschaften	z	4	4	4	4	3	3	-
	w	3	3	3	3	2	2	-
Kunst, Kunstwissenschaft	z	150	124	150	124	92	66	26
	w	55	42	55	42	33	20	13
Zentrale Einrichtungen (ohne klinikspezifische Einrichtungen)	z	100	90	10	-	10	-	10
	w	62	55	7	-	7	-	7
Zusammen	z	254	218	164	128	105	69	36
	w	120	100	65	45	42	22	20
Fachhochschulen (ohne Verwaltungsfachhochschulen)								
Sprach- und Kulturwissenschaften	z	118	105	110	97	74	61	13
	w	64	55	58	49	42	33	9
Rechts-, Wirtschafts- und Sozialwissenschaften	z	419	310	382	273	227	118	109
	w	161	113	136	88	89	41	48
Mathematik, Naturwissenschaften	z	117	92	92	67	43	18	25
	w	23	17	15	9	9	3	6
Agrar-, Forst- und Ernährungs- wissenschaften	z	105	82	66	43	34	11	23
	w	40	30	16	6	12	2	10
Ingenieurwissenschaften	z	427	339	314	226	139	51	88
	w	111	81	61	31	37	7	30

Noch: 1.14 Hochschulpersonal im Land Brandenburg 2000 nach Fächergruppen der organisatorischen Zugehörigkeit, Hochschularten und Personalgruppen einschließlich bzw. ohne studentische Hilfskräfte

Fächergruppe		Hochschulpersonal		und zwar				
		zusammen	ohne studentische Hilfskräfte	wissenschaftliches und künstlerisches Personal		darunter nebenberuflich Tätige		studentische Hilfskräfte
				zusammen	ohne studentische Hilfskräfte	zusammen	ohne studentische Hilfskräfte	
Noch: Fachhochschulen (ohne Verwaltungsfachhochschulen)								
Kunst, Kunstwissenschaft	z	56	46	48	38	18	8	10
	w	22	17	19	14	9	4	5
Zentrale Einrichtungen (ohne klinikspezifische Einrichtungen)	z	350	322	31	3	28	-	28
	w	228	216	13	1	12	-	12
Zusammen	z	1 592	1 296	1 043	747	563	267	296
	w	649	529	318	198	210	90	120
Verwaltungsfachhochschulen ¹⁾								
Rechts-, Wirtschafts- und Sozialwissenschaften	z	56	56	56	56	6	6	-
	w	14	14	14	14	1	1	-
Zentrale Einrichtungen (ohne klinikspezifische Einrichtungen)	z	242	242	-	-	-	-	-
	w	75	75	-	-	-	-	-
Zusammen	z	298	298	56	56	6	6	-
	w	89	89	14	14	1	1	-
Hochschulen insgesamt								
Sprach- und Kulturwissenschaften	z	1 091	817	987	713	523	249	274
	w	662	472	572	382	324	134	190
Sport	z	97	75	80	58	34	12	22
	w	36	25	27	16	16	5	11
Rechts-, Wirtschafts- und Sozialwissenschaften	z	1 235	838	1 121	724	639	242	397
	w	495	313	397	215	252	70	182
Mathematik, Naturwissenschaften	z	1 155	888	922	655	396	129	267
	w	376	277	226	127	133	34	99
Agrar-, Forst- und Ernährungswissenschaften	z	172	138	116	82	52	18	34
	w	84	65	44	25	24	5	19
Ingenieurwissenschaften	z	1 508	1 056	1 147	695	546	94	452
	w	479	332	284	137	160	13	147
Kunst, Kunstwissenschaft	z	270	226	258	214	147	103	44
	w	102	80	97	75	56	34	22
Zentrale Einrichtungen (ohne klinikspezifische Einrichtungen)	z	2 018	1 824	421	227	303	109	194
	w	1 193	1 082	225	114	174	63	111
Insgesamt	z	7 546	5 862	5 052	3 368	2 640	956	1 684
	w	3 427	2 646	1 872	1 091	1 139	358	781

¹⁾ einschließlich Personal für die Aus- und Fortbildung des mittleren, gehobenen und höheren Polizeivollzugsdienstes Brandenburgs

Teil II Personalstellen an Hochschulen

2.1 Personalstellen im Land Brandenburg 2000 insgesamt nach Hochschulen und Personalgruppen (ohne Stellenäquivalente)

Hochschule	Stellen					
	zusammen	darunter nicht besetzt	für wissenschaftliches und künstlerisches Personal		für Verwaltungs-, technisches und sonstiges Personal	
			zusammen	darunter nicht besetzt	zusammen	darunter nicht besetzt
Universitäten						
Universität Potsdam	1 561	161	781	90	780	71
Europa-Universität Viadrina Frankfurt (Oder)	354	14	165	12	189	2
Brandenburgische Technische Universität Cottbus	1 066	98	479	52	587	46
Zusammen	2 981	273	1 425	154	1 556	119
Kunsthochschule						
Hochschule für Film und Fernsehen Potsdam-Babelsberg	163	15	71	10	92	5
Zusammen	163	15	71	10	92	5
Fachhochschulen (ohne Verwaltungsfachhochschulen)						
FH Brandenburg	153	8	66	6	87	2
FH Eberswalde	99	4	45	3	54	2
FH Lausitz - Standort Cottbus	86	3	61	3	26	-
- Standort Senftenberg	185	5	69	4	116	1
FH Potsdam	203	7	114	3	90	4
Technische FH Wildau	153	3	75	1	78	2
Zusammen	879	30	429	19	450	11
Verwaltungsfachhochschulen						
FH der Polizei des Landes Brandenburg in Basdorf	253	8	35	-	218	8
FH für Finanzen Brandenburg in Königs Wusterhausen	30	1	15	1	15	-
Zusammen	283	9	50	1	233	8
Hochschulen insgesamt						
Insgesamt	4 306	327	1 975	184	2 331	143

2.2 Personalstellen für wissenschaftliches und künstlerisches Personal im Land Brandenburg 2000 nach Hochschulen und Art des Dienstverhältnisses (ohne Stellenäquivalente)

Hochschule z = zusammen n = nicht besetzt		Stellen für wissenschaftliches und künstlerisches Personal					
		zusammen	davon Stellen für				Angestellte
			Beamte	darunter Besoldungsgruppe			
				C 4	C 3	C 2	
Universitäten							
Universität Potsdam	z	781	332	129	74	78	449
	n	90	36	11	8	9	55
Europa-Universität Viadrina Frankfurt (Oder)	z	165	89	49	9	5	76
	n	12	6	4	2	-	6
Brandenburgische Technische Universität Cottbus	z	479	232	89	44	13	247
	n	52	21	7	3	-	31
Zusammen	z	1 425	653	267	127	96	772
	n	154	62	22	13	9	92
Kunsthochschule							
Hochschule für Film und Fernsehen Potsdam-Babelsberg	z	71	47	12	17	13	24
	n	10	8	3	3	2	2
Zusammen	z	71	47	12	17	13	24
	n	10	8	3	3	2	2
Fachhochschulen (ohne Verwaltungsfachhochschulen)							
FH Brandenburg	z	66	56	-	40	15	10
	n	6	6	-	5	1	-
FH Eberswalde	z	45	39	-	28	11	6
	n	3	3	-	3	-	-
FH Lausitz - Standort Cottbus	z	61	50	-	30	20	11
	n	3	2	-	1	1	1
- Standort Senftenberg	z	69	56	-	37	19	13
	n	4	4	-	2	2	-
FH Potsdam	z	114	82	-	52	29	32
	n	3	-	-	-	-	3
Technische FH Wildau	z	75	59	-	32	23	16
	n	1	1	-	1	-	-
Zusammen	z	429	342	-	219	117	88
	n	19	16	-	12	4	4
Verwaltungsfachhochschulen							
FH der Polizei des Landes Brandenburg in Babelsberg	z	35	29	-	2	3	6
	n	-	-	-	-	-	-
FH für Finanzen Brandenburg in Königs Wusterhausen	z	15	15	-	-	-	-
	n	1	1	-	-	-	-
Zusammen	z	50	44	-	2	3	6
	n	1	1	-	-	-	-
Hochschulen insgesamt							
Insgesamt	z	1 975	1 086	279	365	229	889
	n	184	87	25	27	15	97

2.3 Personalstellen für Verwaltungs-, technisches und sonstiges Personal im Land Brandenburg 2000 nach Hochschulen und Art des Dienstverhältnisses (ohne Stellenäquivalente)

Hochschule z = zusammen n = nicht besetzt		Stellen für Verwaltungs-, technisches und sonstiges Personal						
		zusammen	davon Stellen für					
			Beamte	darunter höherer Dienst	Angestellte	darunter höherer Dienst	Arbeiter	Auszu- bildende
Universitäten								
Universität Potsdam	z	780	29	21	614	39	87	50
	n	71	2	1	50	4	19	-
Europa-Universität Viadrina Frankfurt (Oder)	z	189	32	15	138	6	15	4
	n	2	1	1	1	-	-	-
Brandenburgische Technische Universität Cottbus	z	587	44	19	435	77	87	21
	n	46	5	4	24	6	15	2
Zusammen	z	1 556	105	55	1 187	122	189	75
	n	119	8	6	75	10	34	2
Kunsthochschule								
Hochschule für Film und Fernsehen Potsdam-Babelsberg	z	92	9	9	67	12	11	5
	n	5	-	-	2	-	2	1
Zusammen	z	92	9	9	67	12	11	5
	n	5	-	-	2	-	2	1
Fachhochschulen (ohne Verwaltungsfachhochschulen)								
FH Brandenburg	z	87	5	3	72	4	5	5
	n	2	-	-	1	-	-	1
FH Eberswalde	z	54	6	3	38	3	7	3
	n	2	-	-	2	-	-	-
FH Lausitz - Standort Cottbus	z	26	-	-	25	-	1	-
	n	-	-	-	-	-	-	-
- Standort Senftenberg	z	116	13	3	80	5	21	2
	n	1	-	-	-	-	1	-
FH Potsdam	z	90	11	4	64	5	13	2
	n	4	-	-	3	1	-	1
Technische FH Wildau	z	78	11	4	52	1	10	5
	n	2	1	-	-	-	-	1
Zusammen	z	450	46	17	331	18	57	17
	n	11	1	-	6	1	1	3
Verwaltungsfachhochschulen								
FH der Polizei des Landes Brandenburg in Basdorf	z	218	135	16	53	3	30	-
	n	8	1	-	6	-	1	-
FH für Finanzen Brandenburg in Königs Wusterhausen	z	15	4	1	1	-	10	-
	n	-	-	-	-	-	-	-
Zusammen	z	233	139	17	54	3	40	-
	n	8	1	-	6	-	1	-
Hochschulen insgesamt								
Insgesamt	z	2 331	299	98	1 638	154	297	97
	n	143	10	6	89	11	38	6

2.4 Personalstellen für wissenschaftliches und künstlerisches Personal im Land Brandenburg 2000 nach Fächergruppen und Lehr- und Forschungsbereichen der organisatorischen Zugehörigkeit, Art des Dienstverhältnisses und Hochschularten (ohne Stellenäquivalente)

Fächergruppe Lehr- und Forschungsbereich z = zusammen n = nicht besetzt		Stellen für wissenschaftliches und künstlerisches Personal					
		zusammen	davon Stellen für				Angestellte
			Beamte	darunter Besoldungsgruppe			
				C 4	C 3	C 2	
Universitäten							
Sprach- und Kulturwissenschaften zusammen	z n	354 32	139 13	64 5	31 3	19 3	215 19
Sprach- und Kulturwissenschaften allgemein	z n	108 8	34 3	16 2	5 -	4 -	74 6
Philosophie	z n	13 1	7 -	3 -	1 -	1 -	6 1
Geschichte	z n	23 3	12 3	6 1	2 1	- -	11 -
Allgemeine und vergleichende Literatur- u. Sprachwissenschaft	z n	22 3	9 1	5 1	3 -	- -	13 2
Altphilologie (klassische Philologie)	z n	4 1	2 1	1 -	- -	1 1	2 1
Germanistik (Deutsch, germanische Sprachen ohne Anglistik)	z n	27 3	12 2	6 1	2 1	4 1	15 1
Anglistik, Amerikanistik	z n	23 3	12 1	4 -	4 -	3 1	12 3
Romanistik	z n	18 1	8 1	4 -	1 -	2 1	10 -
Slawistik, Baltistik, Finno-Ugristik	z n	17 2	8 2	4 -	2 1	2 1	9 1
Psychologie	z n	31 3	12 2	6 -	4 1	- -	19 1
Erziehungswissenschaften	z n	58 5	19 -	8 -	4 -	2 -	39 5
Sonderpädagogik	z n	10 -	5 -	1 -	3 -	1 -	5 -
Sport zusammen	z n	33 1	15 -	3 -	6 -	5 -	18 1
Sport	z n	33 1	15 -	3 -	6 -	5 -	18 1
Rechts-, Wirtschafts- und Sozialwissenschaften zusammen	z n	245 18	140 10	73 5	11 -	19 1	105 9
Politikwissenschaften	z n	19 2	14 1	5 -	2 -	5 1	5 1
Sozialwissenschaften	z n	14 -	6 -	4 -	1 -	1 -	8 -
Rechtswissenschaften	z n	92 5	53 4	28 2	6 -	9 -	39 2
Wirtschaftswissenschaften	z n	120 11	67 5	36 3	2 -	4 -	53 6

Noch: 2.4 Personalstellen für wissenschaftliches und künstlerisches Personal im Land Brandenburg 2000 nach Fächergruppen und Lehr- und Forschungsbereichen der organisatorischen Zugehörigkeit, Art des Dienstverhältnisses und Hochschularten (ohne Stellenäquivalente)

Fächergruppe Lehr- und Forschungsbereich z = zusammen n = nicht besetzt		Stellen für wissenschaftliches und künstlerisches Personal					
		zusammen	davon Stellen für				Angestellte
			Beamte	darunter Besoldungsgruppe			
				C 4	C 3	C 2	
Noch: Universitäten							
Mathematik, Naturwissenschaften zusammen	z	337	165	62	37	37	172
	n	41	21	7	5	5	21
Mathematik, Naturwissenschaften allgemein	z	13	4	-	3	-	9
	n	11	3	-	2	-	8
Mathematik	z	65	34	14	9	6	31
	n	3	2	1	-	-	1
Informatik	z	51	24	12	4	2	27
	n	3	-	-	-	-	2
Physik, Astronomie	z	69	33	13	5	10	37
	n	5	4	-	1	2	1
Chemie	z	51	26	9	4	7	25
	n	6	4	3	-	1	2
Biologie	z	52	25	9	8	6	27
	n	9	6	2	2	2	3
Geowissenschaften (ohne Geographie)	z	17	9	4	1	1	8
	n	3	-	-	-	-	3
Geographie	z	20	11	2	3	5	9
	n	2	2	1	-	-	-
Agrar-, Forst- und Ernährungs- wissenschaften zusammen	z	14	8	3	2	1	7
	n	2	1	1	-	-	1
Ernährungs- und Haushalts- wissenschaften	z	14	8	3	2	1	7
	n	2	1	1	-	-	1
Ingenieurwissenschaften zusammen	z	340	166	58	33	12	175
	n	37	14	3	2	-	23
Ingenieurwissenschaften allgemein	z	96	52	17	12	3	44
	n	5	4	1	1	-	1
Maschinenbau/Verfahrenstechnik	z	63	31	12	6	6	32
	n	8	5	2	1	-	3
Elektrotechnik	z	19	7	3	1	1	12
	n	1	-	-	-	-	1
Architektur	z	64	34	9	10	-	30
	n	4	2	-	-	-	2
Raumplanung	z	15	10	1	3	-	5
	n	1	1	-	-	-	-
Bauingenieurwesen	z	81	31	16	-	2	50
	n	18	2	-	-	-	16
Vermessungswesen	z	3	1	-	1	-	2
	n	-	-	-	-	-	-
Kunst, Kunstwissenschaft zusammen	z	25	7	1	4	2	18
	n	5	2	1	1	-	3
Musik, Musikwissenschaft	z	25	7	1	4	2	18
	n	5	2	1	1	-	3

Noch: 2.4 Personalstellen für wissenschaftliches und künstlerisches Personal im Land Brandenburg 2000 nach Fächergruppen und Lehr- und Forschungsbereichen der organisatorischen Zugehörigkeit, Art des Dienstverhältnisses und Hochschularten (ohne Stellenäquivalente)

Fächergruppe		Stellen für wissenschaftliches und künstlerisches Personal					
Lehr- und Forschungsbereich		zusammen	davon Stellen für				Angestellte
z = zusammen n = nicht besetzt	Beamte		darunter Besoldungsgruppe				
			C 4	C 3	C 2		
Noch: Universitäten							
Zentrale Einrichtungen zusammen (ohne klinikspezifische Einrichtungen)	z	77	14	3	3	1	64
	n	19	2	-	2	-	17
Zentrale Einrichtungen allgemein	z	12	-	-	-	-	12
	n	11	-	-	-	-	11
Zentrale Hochschulverwaltung	z	24	5	-	1	-	19
	n	4	-	-	-	-	4
Zentrale wissenschaftliche Einrichtungen	z	25	8	3	2	-	17
	n	2	2	-	2	-	-
Zentrale Betriebs- und Versorgungseinrichtungen	z	3	1	-	-	1	2
	n	-	-	-	-	-	-
Übrige Ausbildungseinrichtungen	z	14	-	-	-	-	14
	n	2	-	-	-	-	2
Zusammen	z	1 425	653	267	127	96	772
	n	154	62	22	13	9	92
Kunsthochschule							
Kunst, Kunstwissenschaft zusammen	z	71	47	12	17	13	24
	n	10	8	3	3	2	2
Gestaltung	z	11	7	2	3	2	4
	n	2	2	-	1	1	-
Darstellende Kunst, Film und Fernsehen, Theaterwissenschaft	z	60	40	10	14	11	20
	n	8	6	3	2	1	2
Zusammen	z	71	47	12	17	13	24
	n	10	8	3	3	2	2
Fachhochschulen (ohne Verwaltungsfachhochschulen)							
Sprach- und Kulturwissenschaften zusammen	z	30	18	-	11	7	12
	n	-	-	-	-	-	-
Sprach- und Kulturwissenschaften allgemein	z	3	1	-	-	1	2
	n	-	-	-	-	-	-
Bibliothekswissenschaft, Dokumentation, Publizistik	z	15	10	-	6	4	5
	n	-	-	-	-	-	-
Allgemeine und vergleichende Literatur- u. Sprachwissenschaft	z	3	-	-	-	-	3
	n	-	-	-	-	-	-
Kulturwissenschaften i. e. S.	z	5	4	-	3	1	1
	n	-	-	-	-	-	-
Erziehungswissenschaften	z	4	3	-	2	2	1
	n	-	-	-	-	-	-
Rechts-, Wirtschafts- und Sozial- wissenschaften zusammen	z	146	119	-	76	39	27
	n	10	8	-	6	2	2
Sozialwesen	z	49	37	-	22	14	12
	n	3	1	-	1	-	2
Rechtswissenschaften	z	8	8	-	4	2	-
	n	-	-	-	-	-	-

Noch: 2.4 Personalstellen für wissenschaftliches und künstlerisches Personal im Land Brandenburg 2000 nach Fächergruppen und Lehr- und Forschungsbereichen der organisatorischen Zugehörigkeit, Art des Dienstverhältnisses und Hochschularten (ohne Stellenäquivalente)

Fächergruppe Lehr- und Forschungsbereich z = zusammen n = nicht besetzt		Stellen für wissenschaftliches und künstlerisches Personal					
		zusammen	davon Stellen für				Angestellte
			Beamte	darunter Besoldungsgruppe			
				C 4	C 3	C 2	
Noch: Fachhochschulen (ohne Verwaltungsfachhochschulen)							
Noch: Rechts-, Wirtschafts- und Sozialwissenschaften							
Verwaltungswissenschaft	z	7	6	-	3	1	1
	n	1	1	-	1	-	-
Wirtschaftswissenschaften	z	66	56	-	38	18	10
	n	6	6	-	4	2	-
Wirtschaftsingenieurwesen	z	17	13	-	9	4	4
	n	-	-	-	-	-	-
Mathematik, Naturwissenschaften zusammen	z	44	37	-	23	13	7
	n	2	2	-	2	-	-
Informatik	z	31	27	-	18	9	4
	n	2	2	-	2	-	-
Physik, Astronomie	z	13	10	-	5	4	3
	n	-	-	-	-	-	-
Agrar-, Forst- und Ernährungswissenschaften zusammen	z	26	22	-	16	6	4
	n	1	1	-	1	-	-
Landespflege, Umweltgestaltung	z	10	9	-	6	3	1
	n	-	-	-	-	-	-
Forstwissenschaft, Holzwirtschaft	z	16	13	-	10	3	3
	n	1	1	-	1	-	-
Ingenieurwissenschaften zusammen	z	161	129	-	82	47	32
	n	7	5	-	3	2	2
Maschinenbau/Verfahrenstechnik	z	72	60	-	37	23	12
	n	4	4	-	3	1	-
Elektrotechnik	z	18	15	-	11	4	3
	n	-	-	-	-	-	-
Architektur	z	30	22	-	14	8	8
	n	3	1	-	-	1	2
Bauingenieurwesen	z	41	32	-	20	12	9
	n	-	-	-	-	-	-
Kunst, Kunstwissenschaft zusammen	z	23	18	-	11	6	5
	n	-	-	-	-	-	-
Gestaltung	z	23	18	-	11	6	5
	n	-	-	-	-	-	-
Zentrale Einrichtungen zusammen (ohne klinikspezifische Einrichtungen)	z	1	-	-	-	-	1
	n	-	-	-	-	-	-
Zentrale Hochschulverwaltung	z	1	-	-	-	-	1
	n	-	-	-	-	-	-
Zusammen	z	429	342	-	219	117	88
	n	19	16	-	12	4	4

Noch: 2.4 Personalstellen für wissenschaftliches und künstlerisches Personal im Land Brandenburg 2000 nach Fächergruppen und Lehr- und Forschungsbereichen der organisatorischen Zugehörigkeit, Art des Dienstverhältnisses und Hochschularten (ohne Stellenäquivalente)

Fächergruppe Lehr- und Forschungsbereich z = zusammen n = nicht besetzt		Stellen für wissenschaftliches und künstlerisches Personal					
		zusammen	davon Stellen für				Angestellte
			Beamte	darunter Besoldungsgruppe			
				C 4	C 3	C 2	
Verwaltungsfachhochschulen							
Rechts-, Wirtschafts- und Sozialwissenschaften zusammen	z	50	44	-	2	3	6
	n	1	1	-	-	-	-
Verwaltungswissenschaft	z	50	44	-	2	3	6
	n	1	1	-	-	-	-
Zusammen	z	50	44	-	2	3	6
	n	1	1	-	-	-	-
Hochschulen insgesamt							
Sprach- und Kulturwissenschaften zusammen	z	383	157	64	42	26	227
	n	32	13	5	3	3	19
Sprach- und Kulturwissenschaften allgemein	z	110	35	16	5	5	76
	n	8	3	2	-	-	6
Philosophie	z	13	7	3	1	1	6
	n	1	-	-	-	-	1
Geschichte	z	23	12	6	2	-	11
	n	3	3	1	1	-	-
Bibliothekswissenschaft, Dokumentation, Publizistik	z	15	10	-	6	4	5
	n	-	-	-	-	-	-
Allgemeine und vergleichende Literatur- u. Sprachwissenschaft	z	25	9	5	3	-	16
	n	3	1	1	-	-	2
Altphilologie (klassische Philologie)	z	4	2	1	-	1	2
	n	1	1	-	-	1	1
Germanistik (Deutsch, germanische Sprachen ohne Anglistik)	z	27	12	6	2	4	15
	n	3	2	1	-	1	1
Anglistik, Amerikanistik	z	23	12	4	4	3	12
	n	3	1	-	-	1	3
Romanistik	z	18	8	4	1	2	10
	n	1	1	-	-	1	-
Slawistik, Baltistik, Finno-Ugristik	z	17	8	4	2	2	9
	n	2	2	-	1	1	1
Kulturwissenschaften i. e. S.	z	5	4	-	3	1	1
	n	-	-	-	-	-	-
Psychologie	z	31	12	6	4	-	19
	n	3	2	-	1	-	1
Erziehungswissenschaften	z	62	22	8	6	4	40
	n	5	-	-	-	-	5
Sonderpädagogik	z	10	5	1	3	1	5
	n	-	-	-	-	-	-
Sport zusammen	z	33	15	3	6	5	18
	n	1	-	-	-	-	1
Sport	z	33	15	3	6	5	18
	n	1	-	-	-	-	1

Noch: 2.4 Personalstellen für wissenschaftliches und künstlerisches Personal im Land Brandenburg 2000 nach Fächergruppen und Lehr- und Forschungsbereichen der organisatorischen Zugehörigkeit, Art des Dienstverhältnisses und Hochschularten (ohne Stellenäquivalente)

Fächergruppe Lehr- und Forschungsbereich z = zusammen n = nicht besetzt		Stellen für wissenschaftliches und künstlerisches Personal					
		zusammen	davon Stellen für				Angestellte
			Beamte	darunter Besoldungsgruppe			
				C 4	C 3	C 2	
Noch: Hochschulen insgesamt							
Rechts-, Wirtschafts- und Sozialwissenschaften zusammen	z	441	303	73	89	61	138
	n	29	19	5	6	3	11
Politikwissenschaften	z	19	14	5	2	5	5
	n	2	1	-	-	1	1
Sozialwissenschaften	z	14	6	4	1	1	8
	n	-	-	-	-	-	-
Sozialwesen	z	49	37	-	22	14	12
	n	3	1	-	1	-	2
Rechtswissenschaften	z	100	61	28	10	11	39
	n	5	4	2	-	-	2
Verwaltungswissenschaft	z	57	50	-	5	4	7
	n	2	2	-	1	-	-
Wirtschaftswissenschaften	z	185	123	36	40	22	63
	n	17	11	3	4	2	6
Wirtschaftsingenieurwesen	z	17	13	-	9	4	4
	n	-	-	-	-	-	-
Mathematik, Naturwissenschaften zusammen	z	381	202	62	60	50	179
	n	43	23	7	7	5	21
Mathematik, Naturwissenschaften allgemein	z	13	4	-	3	-	9
	n	11	3	-	2	-	8
Mathematik	z	65	34	14	9	6	31
	n	3	2	1	-	-	1
Informatik	z	82	51	12	22	11	31
	n	5	2	-	2	-	2
Physik, Astronomie	z	82	43	13	10	14	40
	n	5	4	-	1	2	1
Chemie	z	51	26	9	4	7	25
	n	6	4	3	-	1	2
Biologie	z	52	25	9	8	6	27
	n	9	6	2	2	2	3
Geowissenschaften (ohne Geographie)	z	17	9	4	1	1	8
	n	3	-	-	-	-	3
Geographie	z	20	11	2	3	5	9
	n	2	2	1	-	-	-
Agrar-, Forst- und Ernährungswissenschaften zusammen	z	40	30	3	18	7	11
	n	3	2	1	1	-	1
Landespflege, Umweltgestaltung	z	10	9	-	6	3	1
	n	-	-	-	-	-	-
Forstwissenschaft, Holzwirtschaft	z	16	13	-	10	3	3
	n	1	1	-	1	-	-
Ernährungs- und Haushaltswissenschaften	z	14	8	3	2	1	7
	n	2	1	1	-	-	1

Noch: 2.4 Personalstellen für wissenschaftliches und künstlerisches Personal im Land Brandenburg 2000 nach Fächergruppen und Lehr- und Forschungsbereichen der organisatorischen Zugehörigkeit, Art des Dienstverhältnisses und Hochschularten (ohne Stellenäquivalente)

Fächergruppe Lehr- und Forschungsbereich z = zusammen n = nicht besetzt		Stellen für wissenschaftliches und künstlerisches Personal					
		zusammen	davon Stellen für				
			Beamte	darunter Besoldungsgruppe			Angestellte
				C 4	C 3	C 2	
Noch: Hochschulen insgesamt							
Ingenieurwissenschaften	z	501	294	58	115	59	207
zusammen	n	43	19	3	5	2	25
Ingenieurwissenschaften	z	96	52	17	12	3	44
allgemein	n	5	4	1	1	-	1
Maschinenbau/Verfahrenstechnik	z	135	91	12	43	29	44
	n	12	9	2	4	1	3
Elektrotechnik	z	37	22	3	12	5	15
	n	1	-	-	-	-	1
Architektur	z	94	56	9	24	8	38
	n	7	3	-	-	1	4
Raumplanung	z	15	10	1	3	-	5
	n	1	1	-	-	-	-
Bauingenieurwesen	z	122	62	16	20	14	59
	n	18	2	-	-	-	16
Vermessungswesen	z	3	1	-	1	-	2
	n	-	-	-	-	-	-
Kunst, Kunstwissenschaft	z	118	72	13	32	21	47
zusammen	n	15	10	4	4	2	5
Gestaltung	z	34	25	2	14	8	9
	n	2	2	-	1	1	-
Darstellende Kunst, Film und Fernsehen, Theaterwissenschaft	z	60	40	10	14	11	20
	n	8	6	3	2	1	2
Musik, Musikwissenschaft	z	25	7	1	4	2	18
	n	5	2	1	1	-	3
Zentrale Einrichtungen zusammen (ohne klinikspezifische Einrichtungen)	z	78	14	3	3	1	64
	n	19	2	-	2	-	17
Zentrale Einrichtungen allgemein	z	12	-	-	-	-	12
	n	11	-	-	-	-	11
Zentrale Hochschulverwaltung	z	24	5	-	1	-	19
	n	4	-	-	-	-	4
Zentrale wissenschaftliche Einrichtungen	z	25	8	3	2	-	17
	n	2	2	-	2	-	-
Zentrale Betriebs- und Versorgungseinrichtungen	z	3	1	-	-	1	2
	n	-	-	-	-	-	-
Übrige Ausbildungseinrichtungen	z	14	-	-	-	-	14
	n	2	-	-	-	-	2
Insgesamt	z	1 975	1 086	279	365	229	889
	n	184	87	25	27	15	97

2.5 Personalstellen für Verwaltungs-, technisches und sonstiges Personal im Land Brandenburg 2000 nach Fächergruppen und Lehr- und Forschungsbereichen der organisatorischen Zugehörigkeit, Art des Dienstverhältnisses und Hochschularten (ohne Stellenäquivalente)

Fächergruppe Lehr- und Forschungsbereich z = zusammen n = nicht besetzt		Stellen für Verwaltungs-, technisches und sonstiges Personal						
		zusammen	davon Stellen für					
			Beamte	darunter	Angestellte	darunter	Arbeiter	Auszubildende
				höherer Dienst		höherer Dienst		
Universitäten								
Sprach- und Kulturwissenschaften zusammen	z	94	1	1	91	14	2	-
	n	2	-	-	2	-	-	-
Sprach- und Kulturwissenschaften allgemein	z	40	-	-	40	14	-	-
	n	1	-	-	1	-	-	-
Philosophie	z	2	-	-	2	-	-	-
	n	-	-	-	-	-	-	-
Geschichte	z	4	-	-	4	-	-	-
	n	-	-	-	-	-	-	-
Allgemeine und vergleichende Literatur- u. Sprachwissenschaft	z	7	-	-	7	-	-	-
	n	-	-	-	-	-	-	-
Altphilologie (klassische Philologie)	z	1	-	-	1	-	-	-
	n	-	-	-	-	-	-	-
Germanistik (Deutsch, germanische Sprachen ohne Anglistik)	z	5	-	-	5	-	-	-
	n	1	-	-	1	-	-	-
Anglistik, Amerikanistik	z	2	-	-	2	-	-	-
	n	-	-	-	-	-	-	-
Romanistik	z	3	-	-	3	-	-	-
	n	-	-	-	-	-	-	-
Slawistik, Baltistik, Finno-Ugristik	z	3	-	-	3	-	-	-
	n	-	-	-	-	-	-	-
Psychologie	z	12	1	1	11	-	-	-
	n	-	-	-	-	-	-	-
Erziehungswissenschaften	z	13	-	-	11	-	2	-
	n	-	-	-	-	-	-	-
Sonderpädagogik	z	1	-	-	1	-	-	-
	n	-	-	-	-	-	-	-
Sport zusammen	z	23	-	-	23	7	-	-
	n	1	-	-	1	-	-	-
Sport	z	23	-	-	23	7	-	-
	n	1	-	-	1	-	-	-
Rechts-, Wirtschafts- und Sozialwissenschaften zusammen	z	75	-	-	75	1	-	-
	n	3	-	-	3	-	-	-
Politikwissenschaften	z	3	-	-	3	-	-	-
	n	1	-	-	1	-	-	-
Sozialwissenschaften	z	5	-	-	5	-	-	-
	n	-	-	-	-	-	-	-
Rechtswissenschaften	z	29	-	-	29	1	-	-
	n	1	-	-	1	-	-	-
Wirtschaftswissenschaften	z	38	-	-	38	-	-	-
	n	1	-	-	1	-	-	-

Noch: 2.5 Personalstellen für Verwaltungs-, technisches und sonstiges Personal im Land Brandenburg 2000 nach Fächergruppen und Lehr- und Forschungsbereichen der organisatorischen Zugehörigkeit, Art des Dienstverhältnisses und Hochschularten (ohne Stellenäquivalente)

Fächergruppe Lehr- und Forschungsbereich z = zusammen n = nicht besetzt		Stellen für Verwaltungs-, technisches und sonstiges Personal						
		zusammen	davon Stellen für					
			Beamte	darunter höherer Dienst	Angestellte	darunter höherer Dienst	Arbeiter	Auszu- bildende
Noch: Universitäten								
Mathematik, Naturwissenschaften zusammen	z	199	-	-	183	3	16	-
	n	18	-	-	16	-	2	-
Mathematik	z	16	-	-	16	-	-	-
	n	2	-	-	2	-	-	-
Informatik	z	24	-	-	24	1	-	-
	n	3	-	-	3	-	-	-
Physik, Astronomie	z	44	-	-	37	2	7	-
	n	3	-	-	1	-	2	-
Chemie	z	30	-	-	29	-	1	-
	n	3	-	-	3	-	-	-
Biologie	z	67	-	-	59	1	9	-
	n	6	-	-	6	-	-	-
Geowissenschaften (ohne Geographie)	z	10	-	-	10	-	-	-
	n	1	-	-	1	-	-	-
Geographie	z	8	-	-	8	-	-	-
	n	-	-	-	-	-	-	-
Agrar-, Forst- und Ernährungs- wissenschaften zusammen	z	13	-	-	13	-	-	-
	n	1	-	-	1	-	-	-
Ernährungs- und Haushalts- wissenschaften	z	13	-	-	13	-	-	-
	n	1	-	-	1	-	-	-
Ingenieurwissenschaften zusammen	z	194	1	-	162	13	32	-
	n	17	-	-	9	4	8	-
Ingenieurwissenschaften allgemein	z	61	-	-	54	5	8	-
	n	2	-	-	2	1	-	-
Maschinenbau/Verfahrenstechnik	z	51	-	-	39	2	12	-
	n	-	-	-	-	-	-	-
Elektrotechnik	z	9	-	-	8	-	1	-
	n	-	-	-	-	-	-	-
Architektur	z	23	1	-	20	-	2	-
	n	1	-	-	1	-	-	-
Raumplanung	z	4	-	-	4	1	-	-
	n	-	-	-	-	-	-	-
Bauingenieurwesen	z	43	-	-	35	4	9	-
	n	14	-	-	7	3	8	-
Vermessungswesen	z	4	-	-	3	1	1	-
	n	-	-	-	-	-	-	-
Kunst, Kunstwissenschaft zusammen	z	4	-	-	3	-	1	-
	n	1	-	-	-	-	1	-
Musik, Musikwissenschaft	z	4	-	-	3	-	1	-
	n	1	-	-	-	-	1	-

Noch: 2.5 Personalstellen für Verwaltungs-, technisches und sonstiges Personal im Land Brandenburg 2000 nach Fächergruppen und Lehr- und Forschungsbereichen der organisatorischen Zugehörigkeit, Art des Dienstverhältnisses und Hochschularten (ohne Stellenäquivalente)

Fächergruppe Lehr- und Forschungsbereich z = zusammen n = nicht besetzt		Stellen für Verwaltungs-, technisches und sonstiges Personal						
		zusammen	davon Stellen für					
			Beamte	darunter	Angestellte	darunter	Arbeiter	Auszubildende
höherer Dienst	höherer Dienst							
Noch: Universitäten								
Zentrale Einrichtungen zusammen (ohne klinikspezifische Einrichtungen)	z	954	103	54	638	84	139	75
	n	76	8	6	43	6	23	2
Zentrale Einrichtungen allgemein	z	14	-	-	12	2	2	-
	n	11	-	-	9	2	2	-
Zentrale Hochschulverwaltung	z	612	70	30	345	37	124	73
	n	47	6	4	20	2	20	2
Zentralbibliothek	z	206	31	23	170	4	3	2
	n	9	2	2	7	-	-	-
Hochschulrechenzentrum	z	44	1	1	43	21	-	-
	n	2	-	-	2	2	-	-
Zentrale wissenschaftliche Einrichtungen	z	36	1	-	34	14	1	-
	n	5	-	-	5	1	-	-
Zentrale Betriebs- und Versorgungseinrichtungen	z	36	-	-	28	2	8	-
	n	2	-	-	-	-	2	-
Übrige Ausbildungseinrichtungen	z	7	-	-	6	4	1	-
	n	-	-	-	-	-	-	-
Zusammen	z	1 556	105	55	1 187	122	189	75
	n	119	8	6	75	10	34	2
Kunsthochschule								
Zentrale Einrichtungen zusammen (ohne klinikspezifische Einrichtungen)	z	92	9	9	67	12	11	5
	n	5	-	-	2	-	2	1
Zentrale Hochschulverwaltung	z	71	8	8	58	12	2	3
	n	3	-	-	2	-	-	1
Zentralbibliothek	z	12	1	1	9	-	-	2
	n	-	-	-	-	-	-	-
Zentrale Betriebs- und Versorgungseinrichtungen	z	9	-	-	-	-	9	-
	n	2	-	-	-	-	2	-
Zusammen	z	92	9	9	67	12	11	5
	n	5	-	-	2	-	2	1
Fachhochschulen (ohne Verwaltungsfachhochschulen)								
Sprach- und Kulturwissenschaften zusammen	z	7	-	-	7	-	-	-
	n	-	-	-	-	-	-	-
Bibliothekswissenschaft, Dokumentation, Publizistik	z	4	-	-	4	-	-	-
	n	-	-	-	-	-	-	-
Kulturwissenschaften i. e. S.	z	2	-	-	2	-	-	-
	n	-	-	-	-	-	-	-
Erziehungswissenschaften	z	1	-	-	1	-	-	-
	n	-	-	-	-	-	-	-
Rechts-, Wirtschafts- und Sozial- wissenschaften zusammen	z	26	-	-	26	1	-	-
	n	-	-	-	-	-	-	-
Sozialwesen	z	9	-	-	9	-	-	-
	n	-	-	-	-	-	-	-

Noch: 2.5 Personalstellen für Verwaltungs-, technisches und sonstiges Personal im Land Brandenburg 2000 nach Fächergruppen und Lehr- und Forschungsbereichen der organisatorischen Zugehörigkeit, Art des Dienstverhältnisses und Hochschularten (ohne Stellenäquivalente)

Fächergruppe Lehr- und Forschungsbereich z = zusammen n = nicht besetzt	Stellen für Verwaltungs-, technisches und sonstiges Personal						
	zusammen	davon Stellen für					
		Beamte	darunter höherer Dienst	Angestellte	darunter höherer Dienst	Arbeiter	Auszu- bildende

Noch: Fachhochschulen (ohne Verwaltungsfachhochschulen)

Noch: Rechts-, Wirtschafts- und Sozialwissenschaften								
Wirtschaftswissenschaften	z	15	-	-	15	1	-	-
	n	-	-	-	-	-	-	-
Wirtschaftsingenieurwesen	z	2	-	-	2	-	-	-
	n	-	-	-	-	-	-	-
Mathematik, Naturwissenschaften zusammen	z	23	2	-	20	1	-	1
	n	-	-	-	-	-	-	-
Informatik	z	17	1	-	16	1	-	-
	n	-	-	-	-	-	-	-
Physik, Astronomie	z	6	1	-	4	-	-	1
	n	-	-	-	-	-	-	-
Agrar-, Forst- und Ernährungswissenschaften zusammen	z	16	-	-	10	2	4	2
	n	1	-	-	1	-	-	-
Landespflege, Umweltgestaltung	z	2	-	-	2	-	-	-
	n	-	-	-	-	-	-	-
Forstwissenschaft, Holzwirtschaft	z	14	-	-	8	2	4	2
	n	1	-	-	1	-	-	-
Ingenieurwissenschaften zusammen	z	84	-	-	80	1	2	2
	n	-	-	-	-	-	-	-
Maschinenbau/Verfahrenstechnik	z	49	-	-	45	-	2	2
	n	-	-	-	-	-	-	-
Elektrotechnik	z	17	-	-	17	1	-	-
	n	-	-	-	-	-	-	-
Architektur	z	9	-	-	9	-	-	-
	n	-	-	-	-	-	-	-
Bauingenieurwesen	z	10	-	-	10	-	-	-
	n	-	-	-	-	-	-	-
Kunst, Kunstwissenschaft zusammen	z	7	-	-	7	-	-	-
	n	-	-	-	-	-	-	-
Gestaltung	z	7	-	-	7	-	-	-
	n	-	-	-	-	-	-	-
Zentrale Einrichtungen zusammen (ohne klinikspezifische Einrichtungen)	z	289	44	17	182	13	51	12
	n	10	1	-	5	1	1	3
Zentrale Hochschulverwaltung	z	184	30	12	117	10	32	5
	n	8	1	-	4	1	1	2
Zentralbibliothek	z	57	13	5	38	-	-	6
	n	2	-	-	1	-	-	1
Hochschulrechenzentrum	z	20	1	-	18	3	-	1
	n	-	-	-	-	-	-	-
Zentrale Betriebs- und Versorgungseinrichtungen	z	28	-	-	9	-	19	-
	n	-	-	-	-	-	-	-
Zusammen	z	450	46	17	331	18	57	17
	n	11	1	-	6	1	1	3

Noch: 2.5 Personalstellen für Verwaltungs-, technisches und sonstiges Personal im Land Brandenburg 2000 nach Fächergruppen und Lehr- und Forschungsbereichen der organisatorischen Zugehörigkeit, Art des Dienstverhältnisses und Hochschularten (ohne Stellenäquivalente)

Fächergruppe Lehr- und Forschungsbereich z = zusammen n = nicht besetzt		Stellen für Verwaltungs-, technisches und sonstiges Personal							
		zusammen	davon Stellen für					Arbeiter	Auszu- bildende
			Beamte	darunter höherer Dienst	Angestellte	darunter höherer Dienst			
Verwaltungsfachhochschulen									
Zentrale Einrichtungen zusammen (ohne klinikspezifische Einrichtungen)	z	233	139	17	54	3	40	-	
	n	8	1	-	6	-	1	-	
Zentrale Hochschulverwaltung	z	199	137	17	52	3	10	-	
	n	7	1	-	6	-	-	-	
Zentralbibliothek	z	4	2	-	2	-	-	-	
	n	-	-	-	-	-	-	-	
Zentrale Betriebs- und Versorgungseinrichtungen	z	30	-	-	-	-	30	-	
	n	1	-	-	-	-	1	-	
Zusammen	z	233	139	17	54	3	40	-	
	n	8	1	-	6	-	1	-	
Hochschulen insgesamt									
Sprach- und Kulturwissenschaften zusammen	z	101	1	1	98	14	2	-	
	n	2	-	-	2	-	-	-	
Sprach- und Kulturwissen- schaften allgemein	z	40	-	-	40	14	-	-	
	n	1	-	-	1	-	-	-	
Philosophie	z	2	-	-	2	-	-	-	
	n	-	-	-	-	-	-	-	
Geschichte	z	4	-	-	4	-	-	-	
	n	-	-	-	-	-	-	-	
Bibliothekswissenschaft, Dokumentation, Publizistik	z	4	-	-	4	-	-	-	
	n	-	-	-	-	-	-	-	
Allgemeine und vergleichende Literatur- u. Sprachwissenschaft	z	7	-	-	7	-	-	-	
	n	-	-	-	-	-	-	-	
Altphilologie (klassische Philologie)	z	1	-	-	1	-	-	-	
	n	-	-	-	-	-	-	-	
Germanistik (Deutsch, germani- sche Sprachen ohne Anglistik)	z	5	-	-	5	-	-	-	
	n	1	-	-	1	-	-	-	
Anglistik, Amerikanistik	z	2	-	-	2	-	-	-	
	n	-	-	-	-	-	-	-	
Romanistik	z	3	-	-	3	-	-	-	
	n	-	-	-	-	-	-	-	
Slawistik, Baltistik, Finno-Ugristik	z	3	-	-	3	-	-	-	
	n	-	-	-	-	-	-	-	
Kulturwissenschaften i. e. S.	z	2	-	-	2	-	-	-	
	n	-	-	-	-	-	-	-	
Psychologie	z	12	1	1	11	-	-	-	
	n	-	-	-	-	-	-	-	
Erziehungswissenschaften	z	14	-	-	12	-	2	-	
	n	-	-	-	-	-	-	-	
Sonderpädagogik	z	1	-	-	1	-	-	-	
	n	-	-	-	-	-	-	-	

Noch: 2.5 Personalstellen für Verwaltungs-, technisches und sonstiges Personal im Land Brandenburg 2000 nach Fächergruppen und Lehr- und Forschungsbereichen der organisatorischen Zugehörigkeit, Art des Dienstverhältnisses und Hochschularten (ohne Stellenäquivalente)

Fächergruppe Lehr- und Forschungsbereich z = zusammen n = nicht besetzt		Stellen für Verwaltungs-, technisches und sonstiges Personal						
		zusammen	davon Stellen für					
			Beamte	darunter höherer Dienst	Angestellte	darunter höherer Dienst	Arbeiter	Auszu- bildende
Noch: Hochschulen insgesamt								
Sport, Sportwissenschaft zusammen	z	23	-	-	23	7	-	-
	n	1	-	-	1	-	-	-
Sport	z	23	-	-	23	7	-	-
	n	1	-	-	1	-	-	-
Rechts-, Wirtschafts- und Sozial- wissenschaften zusammen	z	100	-	-	100	2	-	-
	n	3	-	-	3	-	-	-
Politikwissenschaften	z	3	-	-	3	-	-	-
	n	1	-	-	1	-	-	-
Sozialwissenschaften	z	5	-	-	5	-	-	-
	n	-	-	-	-	-	-	-
Sozialwesen	z	9	-	-	9	-	-	-
	n	-	-	-	-	-	-	-
Rechtswissenschaften	z	29	-	-	29	1	-	-
	n	1	-	-	1	-	-	-
Wirtschaftswissenschaften	z	53	-	-	53	1	-	-
	n	1	-	-	1	-	-	-
Wirtschaftsingenieurwesen	z	2	-	-	2	-	-	-
	n	-	-	-	-	-	-	-
Mathematik, Naturwissenschaften zusammen	z	222	2	-	203	4	16	1
	n	18	-	-	16	-	2	-
Mathematik	z	16	-	-	16	-	-	-
	n	2	-	-	2	-	-	-
Informatik	z	41	1	-	40	2	-	-
	n	3	-	-	3	-	-	-
Physik, Astronomie	z	50	1	-	41	2	7	1
	n	3	-	-	1	-	2	-
Chemie	z	30	-	-	29	-	1	-
	n	3	-	-	3	-	-	-
Biologie	z	67	-	-	59	1	9	-
	n	6	-	-	6	-	-	-
Geowissenschaften (ohne Geographie)	z	10	-	-	10	-	-	-
	n	1	-	-	1	-	-	-
Geographie	z	8	-	-	8	-	-	-
	n	-	-	-	-	-	-	-
Agrar-, Forst- und Ernährungs- wissenschaften zusammen	z	29	-	-	23	2	4	2
	n	2	-	-	2	-	-	-
Landespflege, Umweltgestaltung	z	2	-	-	2	-	-	-
	n	-	-	-	-	-	-	-
Forstwissenschaft, Holzwirtschaft	z	14	-	-	8	2	4	2
	n	1	-	-	1	-	-	-
Ernährungs- und Haushalts- wissenschaften	z	13	-	-	13	-	-	-
	n	1	-	-	1	-	-	-

Noch: 2.5 Personalstellen für Verwaltungs-, technisches und sonstiges Personal im Land Brandenburg 2000 nach Fächergruppen und Lehr- und Forschungsbereichen der organisatorischen Zugehörigkeit, Art des Dienstverhältnisses und Hochschularten (ohne Stellenäquivalente)

Fächergruppe Lehr- und Forschungsbereich z = zusammen n = nicht besetzt		Stellen für Verwaltungs-, technisches und sonstiges Personal						
		zusammen	davon Stellen für					
			Beamte	darunter höherer Dienst	Angestellte	darunter höherer Dienst	Arbeiter	Auszu- bildende
Noch: Hochschulen insgesamt								
Ingenieurwissenschaften zusammen	z	278	1	-	242	14	34	2
	n	17	-	-	9	4	8	-
Ingenieurwissenschaften allgemein	z	61	-	-	54	5	8	-
	n	2	-	-	2	1	-	-
Maschinenbau/Verfahrenstechnik	z	99	-	-	84	2	14	2
	n	-	-	-	-	-	-	-
Elektrotechnik	z	26	-	-	25	1	1	-
	n	-	-	-	-	-	-	-
Architektur	z	32	1	-	29	-	2	-
	n	1	-	-	1	-	-	-
Raumplanung	z	4	-	-	4	1	-	-
	n	-	-	-	-	-	-	-
Bauingenieurwesen	z	53	-	-	45	4	9	-
	n	14	-	-	7	3	8	-
Vermessungswesen	z	4	-	-	3	1	1	-
	n	-	-	-	-	-	-	-
Kunst, Kunstwissenschaft zusammen	z	11	-	-	10	-	1	-
	n	1	-	-	-	-	1	-
Gestaltung	z	7	-	-	7	-	-	-
	n	-	-	-	-	-	-	-
Musik, Musikwissenschaft	z	4	-	-	3	-	1	-
	n	1	-	-	-	-	1	-
Zentrale Einrichtungen zusammen (ohne klinikspezifische Einrichtungen)	z	1 568	295	97	941	112	240	92
	n	99	10	6	55	7	27	6
Zentrale Einrichtungen allgemein	z	14	-	-	12	2	2	-
	n	11	-	-	9	2	2	-
Zentrale Hochschulverwaltung	z	1 065	245	67	572	62	167	81
	n	65	8	4	31	3	21	5
Zentralbibliothek	z	278	47	29	219	4	3	10
	n	11	2	2	8	-	-	1
Hochschulrechenzentrum	z	64	2	1	61	24	-	1
	n	2	-	-	2	2	-	-
Zentrale wissenschaftliche Einrichtungen	z	36	1	-	34	14	1	-
	n	5	-	-	5	1	-	-
Zentrale Betriebs- und Versorgungseinrichtungen	z	103	-	-	37	2	66	-
	n	5	-	-	-	-	5	-
Übrige Ausbildungseinrichtungen	z	7	-	-	6	4	1	-
	n	-	-	-	-	-	-	-
Insgesamt	z	2 331	299	98	1 638	154	297	97
	n	143	10	6	89	11	38	6

2.6 Stellenäquivalente^{*)} im Land Brandenburg 2000 nach Hochschulen, Personalgruppen und Art des Dienstverhältnisses

Hochschule	Stellenäquivalente						
	zusammen	davon					
		für wissenschaftliches und künstlerisches Personal			für Verwaltungs-, technisches und sonstiges Personal		
		zusammen	davon für		zusammen	davon für	
	Beamte	Angestellte	Angestellte	Auszu- bildende			
Universitäten							
Universität Potsdam	9	8	1	7	1	1	-
Europa-Universität Viadrina Frankfurt (Oder)	5	4	1	4	1	1	-
Brandenburgische Technische Universität Cottbus	8	3	1	2	5	3	2
Zusammen	22	15	3	12	7	5	2
Kunsthochschule							
Hochschule für Film und Fernsehen Potsdam-Babelsberg	-	-	-	-	-	-	-
Zusammen	-	-	-	-	-	-	-
Fachhochschulen (ohne Verwaltungsfachhochschulen)							
FH Brandenburg	3	2	-	2	1	1	-
FH Eberswalde	4	1	-	1	3	2	1
FH Lausitz - Standort Cottbus	2	-	-	-	2	2	-
- Standort Senftenberg	1	1	-	1	-	-	-
FH Potsdam	3	1	-	1	2	2	-
Technische FH Wildau	3	3	-	3	-	-	-
Zusammen	16	8	-	8	8	7	1
Verwaltungsfachhochschulen							
FH der Polizei des Landes Brandenburg in Basdorf	-	-	-	-	-	-	-
FH für Finanzen Brandenburg in Königs Wusterhausen	-	-	-	-	-	-	-
Zusammen	-	-	-	-	-	-	-
Hochschulen insgesamt							
Insgesamt	38	23	3	20	15	12	3


^{*)} siehe Vorbemerkungen

2.7 Stellenäquivalente^{*)} im Land Brandenburg 2000 nach Fächergruppen der organisatorischen Zugehörigkeit, Personalgruppen und Art des Dienstverhältnisses

Fächergruppe	Stellenäquivalente						
	zusammen	davon					
		für wissenschaftliches und künstlerisches Personal			für Verwaltungs-, technisches und sonstiges Personal		
		zusammen	davon für		zusammen	davon für	
			Beamte	Angestellte		Angestellte	Auszubildende
Sprach- und Kulturwissenschaften	6	5	-	5	1	1	-
Sport	-	-	-	-	-	-	-
Rechts-, Wirtschafts- und Sozialwissenschaften	10	7	-	7	3	3	-
Mathematik, Naturwissenschaften	5	5	-	5	-	-	-
Agrar-, Forst- und Ernährungswissenschaften	2	2	1	1	-	-	-
Ingenieurwissenschaften	6	2	1	1	4	3	1
Kunst, Kunstwissenschaft	-	-	-	-	-	-	-
Zentrale Einrichtungen (ohne klinikspezifische Einrichtungen)	11	3	1	3	8	6	2
Insgesamt	38	23	3	20	15	12	3

^{*)} siehe Vorbemerkungen

Veröffentlichungen des Landesbetriebes für Datenverarbeitung und Statistik (Land Brandenburg) im Mai 2001

Veröffentlichungen können beim Landesbetrieb für Datenverarbeitung und Statistik - Dezernat Öffentlichkeitsarbeit - Postfach 60 10 52, 14410 Potsdam (Dortustraße 46), Fax: (0331) 39 418, E-mail: info@lds.brandenburg.de bezogen werden.
Veröffentlichungen mit dem -Symbol rechts neben dem Verkaufspreis sind auch auf Disketten erhältlich.

Kennziffer	Titel	Preis in DM
A I 1 - m 07/00	Bevölkerungsstand Juli 2000	2,50
A II 1 - m 07/00	Eheschließungen, Geborene und Gestorbene Juli 2000, Vorläufige Ergebnisse	2,50
A II 2 - j/00	Gerichtliche Ehelösungen 2000	5,00
A III 1 - m 07/00	Wanderungen Juli 2000	2,50
A VI 7 - m 03/01	Arbeitsmarkt März 2001	5,00
B I 2; II 2 - j/00	Lehrkräfte an allgemein bildenden und beruflichen Schulen Schuljahr 2000/2001	5,50
B II 1 - j/00	Oberstufenzentren und berufliche Schulen in freier Trägerschaft Schuljahr 2000/2001	7,00
C II 1 - m 04/01	Ernteberichterstattung über Feldfrüchte und Grünland April 2001	3,50
C III 2 - m 02/01	Schlachtungen und Fleischerzeugung Februar 2001	3,50
C III 2 - m 03/01	März 2001	3,50
C III 3 - m 02/01	Milcherzeugung und Milchverwendung Februar 2001	3,50
E I 1; 3 - m 03/01	Verarbeitendes Gewerbe sowie Bergbau und Gewinnung von Steinen und Erden - Betriebsergebnisse und Auftragseingangsindex März 2001	7,50
E I 2 - m 03/01	- Produktionsindex März 2001	4,00
E I 1; 7 - j/00	- Betriebe, Beschäftigte und Umsatz nach Beschäftigtengrößenklassen Ergebnisse des Monatsberichtes und der Erhebung für Kleinbetriebe	6,00
E II 1 - m 03/01	Vorbereitende Baustellenarbeiten, Hoch- und Tiefbau (Bauhauptgewerbe) März 2001	5,00
F II 1; 2 - m 01/01	Baugenehmigungen und Baufertigstellungen - Januar 2001	5,00
F II 1; 2 - m 02/01	- Februar 2001	5,00
G I 1 - m 02/01	Entwicklung von Umsatz und Beschäftigung im Einzelhandel - Messzahlen - - Februar 2001 Vorläufige Ergebnisse	4,00
G III 1; 3 - m 01/01	Aus- und Einfuhr Januar 2001 - Vorläufige Ergebnisse	5,50
G IV 1 - m 02/01	Gäste und Übernachtungen im Fremdenverkehr Februar 2001	6,00
G IV 3 - m 02/01	Entwicklung von Umsatz und Beschäftigung im Gastgewerbe - Messzahlen - - Februar 2001 Vorläufige Ergebnisse	3,50
H I 1 - m 03/01	Straßenverkehrsunfälle März 2001, Vorläufige Ergebnisse	2,50
H II 1 - m 02/01	Binnenschifffahrt Februar 2001	5,00
L II 2- hj 2/00	Gemeindefinanzen 01.01. - 31.12.2000 - Teil 1: Land Brandenburg	8,00
	- Teil 2: Ämter des Landes Brandenburg	20,50
	- Teil 3: Kreise des Landes Brandenburg	7,00
M I 2 - m 04/01	Preisindex für die Lebenshaltung April 2001	6,00
N I 1 - vj 1/01	Verdienste und Arbeitszeiten im Produzierenden Gewerbe, Handel, Kredit- und Versicherungsgewerbe - Januar 2001	5,50
ZSP	Zahlenspiegel April 2001	-
Daten+Konjunktur 3/2001	Ausgewählte Konjunktur- und Landesdaten für das Land Brandenburg in Bild und Zahl	-