

Statistische Berichte


Landesbetrieb für
Datenverarbeitung
und Statistik
Land Brandenburg



B III 4 – j / 02

Personal und Personalstellen an Hochschulen im Land Brandenburg

2002



Unterricht
und Bildung

Erarbeitet:

Landesbetrieb für Datenverarbeitung und Statistik
Dezernat Bildung

Herausgeber:

Landesbetrieb für Datenverarbeitung und Statistik
Dezernat Informationsmanagement
Postfach 60 10 52, 14410 Potsdam

Dortustraße 46, 14467 Potsdam

Telefon: 0331 39 - 575

Fax: 0331 39 - 418

Internet: www.brandenburg.de/lds

E-Mail: Info@lds.brandenburg.de

Erschienen im Juni 2003

Preis: 3,75 EUR

© Landesbetrieb für Datenverarbeitung und Statistik, Potsdam, 2003

Für nichtgewerbliche Zwecke sind Vervielfältigung und unentgeltliche Verbreitung, auch auszugsweise, mit Quellenangabe gestattet. Die Verbreitung, auch auszugsweise, über elektronische Systeme/Datenträger bedarf der vorherigen Zustimmung. Alle übrigen Rechte bleiben vorbehalten.

Inhalt

	Seite
Vorbemerkungen	5
Methodische Hinweise	6
Begriffserläuterungen.....	7
1 Hochschulpersonal	
1.1 Hochschulpersonal im Land Brandenburg 1992 - 2002 nach Hochschularten	9
1.2 Hauptberufliches wissenschaftliches und künstlerisches Hochschulpersonal im Land Brandenburg 1992 - 2002 nach Geschlecht (ohne VerwFH) (Grafik).....	10
1.3 Verwaltungs-, technisches und sonstiges Hochschulpersonal im Land Brandenburg 1992 - 2002 nach Geschlecht (ohne VerwFH) (Grafik).....	10
1.4 Hochschulpersonal im Land Brandenburg 2002 nach Hochschulen und Art des Beschäftigungsverhältnisses	11
1.5 Hochschulpersonal im Land Brandenburg 2002 nach Lehr- und Forschungsbereichen der organisatorischen Zugehörigkeit, Art des Beschäftigungsverhältnisses und Hochschularten	12
1.6 Wissenschaftliches und künstlerisches Hochschulpersonal im Land Brandenburg 2002 nach Hochschulen, Art des Beschäftigungsverhältnisses und Personalgruppen.....	21
1.7 Wissenschaftliches und künstlerisches Hochschulpersonal im Land Brandenburg 2002 nach Fächergruppen der organisatorischen Zugehörigkeit, Hochschularten und Personalgruppen	22
1.8 Hauptberufliches wissenschaftliches und künstlerisches Hochschulpersonal im Land Brandenburg 2002 nach Personalgruppen (Grafik)	24
1.9 Wissenschaftliches und künstlerisches Hochschulpersonal im Land Brandenburg 2002 nach Altersgruppen, Art des Beschäftigungsverhältnisses und Personalgruppen.....	24
1.10 Wissenschaftliches und künstlerisches Hochschulpersonal im Land Brandenburg 2002 nach Hochschulen und Altersgruppen (ohne studentische Hilfskräfte)	25
1.11 Wissenschaftliches und künstlerisches Hochschulpersonal im Land Brandenburg 2002 nach Hochschulen, ausgewählten Personalgruppen und vorhandener Habilitation	26
1.12 Wissenschaftliches und künstlerisches Hochschulpersonal im Land Brandenburg 2002 nach Fächergruppen der fachlichen Zugehörigkeit, ausgewählten Personalgruppen und vorhandener Habilitation	27
1.13 Hochschulpersonal im Land Brandenburg 2002 nach Hochschulen (einschließlich bzw. ohne studentische Hilfskräfte).....	28
1.14 Hochschulpersonal im Land Brandenburg 2002 nach Fächergruppen der organisatorischen Zugehörigkeit und Hochschularten (einschließlich bzw. ohne studentische Hilfskräfte).....	29

2 Personalstellen an Hochschulen

	Seite
2.1 Personalstellen im Land Brandenburg 2002 nach Hochschulen	31
2.2 Personalstellen für wissenschaftliches und künstlerisches Personal im Land Brandenburg 2002 nach Hochschulen und Art des Dienstverhältnisses (ohne Stellenäquivalente)	32
2.3 Personalstellen für Verwaltungs-, technisches und sonstiges Personal im Land Brandenburg 2002 nach Hochschulen und Art des Dienstverhältnisses (ohne Stellenäquivalente)	33
2.4 Personalstellen für wissenschaftliches und künstlerisches Personal im Land Brandenburg 2002 nach Fächergruppen der organisatorischen Zugehörigkeit, Art des Dienstverhältnisses und Hochschulen (ohne Stellenäquivalente).....	34
2.5 Personalstellen für Verwaltungs-, technisches und sonstiges Personal im Land Brandenburg 2002 nach Fächergruppen der organisatorischen Zugehörigkeit, Art des Dienstverhältnisses und Hochschulen (ohne Stellenäquivalente).....	39
2.6 Stellenäquivalente im Land Brandenburg 2002 nach Hochschulen und Art des Dienstverhältnisses	44
2.7 Stellenäquivalente im Land Brandenburg 2002 nach Fächergruppen der organisatorischen Zugehörigkeit und Art des Dienstverhältnisses	44

Abkürzungen/Zeichenerklärung

FH	Fachhochschule
i. e. S.	im engeren Sinne
n	nicht besetzt
w	weiblich
VerwFH	Verwaltungsfachhochschulen
z	zusammen
-	nichts vorhanden (genau null)

Vorbemerkungen

Der vorliegende Bericht enthält ausgewählte Ergebnisse der Statistik über das Personal und die Personalstellen an Hochschulen am 01.12.2002 im Land Brandenburg.

Die Angaben zum Hochschulpersonal geben Aufschluss über den Personalbestand, die Art der Tätigkeit, das Beschäftigungsverhältnis und die fachliche und organisatorische Zugehörigkeit innerhalb der Hochschule, ggf. auch über vorhandene Habilitationen.

Die Personalstellenangaben geben Auskunft über die Zahl der vorhandenen Stellen für das hauptberuflich tätige Personal, die organisatorische Zugehörigkeit sowie über die Besetzung der Stellen.

Rechtsgrundlage

Gesetz über die Statistik für das Hochschulwesen (Hochschulstatistikgesetz - HStatG) vom 02. November 1990 (BGBl. I S. 2414), zuletzt geändert durch Artikel 69 der Verordnung vom 29. Oktober 2001 (BGBl. I S. 2785) in Verbindung mit dem Gesetz über die Statistik für Bundeszwecke (Bundesstatistikgesetz - BStatG) vom 22. Januar 1987 (BGBl. I S. 462, 565), zuletzt geändert durch Artikel 3 des Gesetzes vom 21. Dezember 2000 (BGBl. I S. 1857).

Erhoben werden die Angaben zu § 3 Abs. 1 Nr. 4 Buchstabe a (HStatG) für die Personalstellen und Buchstabe b für das Personal.

Berichtskreis

Auskunftspflichtig sind die Hochschulverwaltungen. In die Erhebung sind die Hochschulen des Landes Brandenburg einbezogen, die für statistische Auswertungen folgenden Hochschularten zugeordnet sind:

Universitäten

Universität Potsdam

Europa-Universität Viadrina Frankfurt (Oder)

Brandenburgische Technische Universität Cottbus

Kunsthochschule

Hochschule für Film und Fernsehen Potsdam-Babelsberg

Fachhochschulen (ohne Verwaltungsfachhochschulen)

Fachhochschule Brandenburg

Fachhochschule Eberswalde

Fachhochschule Lausitz (Standorte in Senftenberg und Cottbus)

Fachhochschule Potsdam

Technische Fachhochschule Wildau

Verwaltungsfachhochschulen

Fachhochschule der Polizei des Landes Brandenburg in Basdorf

Fachhochschule für Finanzen Brandenburg in Königs Wusterhausen

Methodische Hinweise

Die ausgewählten Tabellen enthalten u. a. das Mindestveröffentlichungsprogramm aller Bundesländer, das auf der Basis des Verbund-Tabellenprogramms erstellt werden kann.

Der Bericht gliedert sich in zwei Teile:

I. Personal

Die Angaben umfassen das gesamte an Hochschulen haupt- und nebenberuflich tätige Personal, auch soweit kein Anstellungsverhältnis zum Land oder zur Hochschule besteht. Erfasst werden alle Beschäftigungsfälle, unabhängig von der Dauer des Arbeitsverhältnisses, der Arbeitszeit oder der Finanzierung. In den Angaben enthalten sind alle wissenschaftlichen Hilfskräfte einschließlich studentischer Hilfskräfte, die gem. § 56 des Brandenburgischen Hochschulgesetzes zum nebenberuflichen wissenschaftlichen und künstlerischen Personal gehören.

In der amtlichen Statistik wird grundsätzlich zwischen dem wissenschaftlichen und künstlerischen Personal einerseits sowie dem Verwaltungs-, technischen und sonstigen (nichtwissenschaftlichen) Personal andererseits unterschieden. Zur weiteren Differenzierung ist das wissenschaftliche und künstlerische Personal in haupt- und nebenberuflich Tätige gegliedert. Das nichtwissenschaftliche Personal ist in diesem Bericht in seiner Gesamtheit dargestellt.

Das Personal wird nach der fachlichen Zugehörigkeit (Fachgebiet) und nach der organisatorischen Zugehörigkeit (Zuordnung nach der kleinsten an der Hochschule bestehenden organisatorischen Einheit) erfasst.

Das nebenberufliche wissenschaftliche und künstlerische Personal beinhaltet im Berichtsjahr 2002 in der Personalgruppe „Lehrbeauftragte“ 23 Honorarprofessoren und einen Emeritus (Professor im Ruhestand).

Gastprofessoren sind lt. Brandenburgischem Hochschulgesetz hauptberuflich tätig und demzufolge im wissenschaftlichen und künstlerischen Personal in der Personalgruppe „Professoren“ enthalten. Ebenso enthalten sind stellvertretende Professoren, die ohne Berufung vorrangig im Angestelltenverhältnis tätig sind.

Die Rektoren der Hochschulen sind jedoch durchgängig dem Verwaltungspersonal zugeordnet, unabhängig davon, ob gleichzeitig eine Berufung zum Professor vorliegt oder nicht.

An der Fachhochschule der Polizei des Landes Brandenburg erfolgt neben der Ausbildung von Beamten/innen für den gehobenen Polizeivollzugsdienst auch die Ausbildung für den mittleren Polizeivollzugsdienst und die Aufstiegsausbildung zum gehobenen Polizeivollzugsdienst. Darüber hinaus gewährleistet die Fachhochschule der Polizei die Organisation und Durchführung der Fortbildung der Polizei des Landes Brandenburg.

Da eine exakte Zuordnung des Personals zu o. g. Aufgaben nicht möglich ist, wurde bei der Erhebung des Hochschulpersonals das gesamte an der Fachhochschule tätige Personal erfasst.

II. Personalstellen

Die Angaben umfassen alle Personalstellen der Hochschule zum Erhebungsstichtag gemäß Wirtschafts- bzw. Haushaltsplan 2002. Erfasst sind nur Stellen für das hauptberufliche Personal. Die Stellen werden analog der Personalstatistik getrennt nach wissenschaftlichem und künstlerischem Personal sowie Verwaltungs-, technischem und sonstigem (nichtwissenschaftlichem) Personal erhoben, sowohl nach organisatorischer als auch fachlicher Zugehörigkeit. Der vorliegende Bericht enthält die Personalstellenangaben ausschließlich nach organisatorischer Zugehörigkeit.

Nicht besetzte Stellen der Hochschulen beinhalten zum Stichtag der Erhebung überwiegend Stellen, die aufgrund von Vorruhestandsregelungen, Beurlaubungen, Mittelschöpfung, Besetzungssperren bzw. Unterfinanzierung des Haushalts, den Hochschulen zeitweise für eine Neu-besetzung nicht zur Verfügung stehen.

Den Hochschulen werden zunehmend anstelle von Personalstellen Finanzmittel zugewiesen, die alternativ der Finanzierung von Sachaufwendungen oder Personal dienen können (Stellenäquivalente). Die auf diese Weise von den Hochschulen gewonnene Personalkapazität im Rahmen der Stellenstatistik ist in den Tabellen 2.6 und 2.7 ausgewiesen.

Abweichungen in den Summen erklären sich aus dem Runden der Einzelwerte.

Begriffserläuterungen

Das **hauptberufliche wissenschaftliche und künstlerische** Personal gliedert sich in vier Personalgruppen:

- Professoren (im Land Brandenburg einschließlich Gastprofessoren und Professoren, die überwiegend an einer Forschungseinrichtung außerhalb der Hochschule tätig sind und Aufgaben in Lehre und Forschung an der Hochschule wahrnehmen sowie stellvertretende Professoren)
- Dozenten und Assistenten
- wissenschaftliche und künstlerische Mitarbeiter
- Lehrkräfte für besondere Aufgaben

Das **nebenberufliche wissenschaftliche und künstlerische** Personal umfasst nach den Regelungen im Brandenburgischen Hochschulgesetz die Personalgruppen und Dienstbezeichnungen:

- Honorarprofessoren
- außerplanmäßige Professoren
- Privatdozenten
- Lehrbeauftragte
- wissenschaftliche Hilfskräfte, studentische Hilfskräfte und Tutoren

Verwaltungs-, technisches und sonstiges (nichtwissenschaftliches) Personal wird nach Tätigkeitsbereichen und Dienstverhältnis erhoben und zu folgenden Personalgruppen zusammengefasst:

- Verwaltungspersonal
- Bibliothekspersonal
- technisches Personal (einschließlich Datenverarbeitungsdienst)
- sonstiges Personal
- sonstige Hilfskräfte

Organisatorische Einheiten der Hochschulen können - je nach den örtlichen Gegebenheiten - sein:

- Lehrstühle, Seminare, Institute
- Fachbereiche, Abteilungen
- Einrichtungen, die mehreren Lehrstühlen, Seminaren, Instituten dienen (z. B. gemeinsame Verwaltungen, Bibliotheken)
- zentrale Einrichtungen (z. B. Hochschulverwaltung, Hochschulbibliothek, zentrale Rechanlage, Sozialeinrichtungen)

Statistisch werden sie definiert durch die Angaben zur Kategorie der organisatorischen Einheit (z. B. Institut, Abteilung, Lehrstuhl) und zum Lehr- und Forschungsbereich.

Lehr- und Forschungsbereich - Zusammenfassung mehrerer verwandter Fachgebiete des bundeseinheitlichen Fächerschlüssels. Als **Fachgebiet** wird das Forschungsgebiet, das Lehrfach bzw. bei zentralen Einrichtungen der Aufgabenbereich bezeichnet.

Lehr- und Forschungsbereiche sind z. B. Wirtschaftswissenschaften, Bauingenieurwesen, Zentrale Hochschulverwaltung.

Fächergruppe - höchste Aggregationsstufe der Fächersystematik, in der benachbarte Lehr- und Forschungsbereiche zusammengefasst werden.

Stellenäquivalente

Neben den in den Wirtschafts- bzw. Haushaltsplänen ausgewiesenen Personalstellen werden im Rahmen der Stellenstatistik auch sogenannte Stellenäquivalente nachgewiesen.

Hierbei handelt es sich um rechnerisch zu Vollzeitäquivalenten zusammengefasste Voll- und Teilzeitbeschäftigungsverhältnisse, die aus sonstigen Haushaltsmitteln finanziert werden. Die zur Berechnung erforderlichen Daten stammen aus der Statistik über das hauptberufliche an Hochschulen tätige Personal.

Der Einsatz von stellenplanungebundenen Mitteln für die Finanzierung von Hochschulpersonal ist den im Wirtschaftsplan etatisierten Stellen gleichzusetzen.

1 Hochschulpersonal

1.1 Hochschulpersonalim Land Brandenburg 1992 – 2002 nach Hochschularten

Jahr	Insgesamt	davon an			
		Universitäten	Kunsthochschule	Fachhochschulen (ohne VerwFH)	Verwaltungsfachhochschulen

Personal insgesamt					
1992	3 324 ¹⁾	2 549 ¹⁾	236	502	37 ²⁾
1993	4 184 ³⁾	3 027	241	736	180 ³⁾
1994	5 870	4 325	279	1 119	147
1995	6 649	4 867	285	1 360	137
1996	7 032	5 182	263	1 441	146
1997	7 162	5 273	296	1 487	106
1998	7 257	5 300	327	1 537	93
1999	7 505 ⁴⁾	5 313	274	1 604	314 ⁴⁾
2000	7 546 ⁴⁾	5 402	254	1 592	298 ⁴⁾
2001	7 697 ⁴⁾	5 499	275	1 626	297 ⁴⁾
2002	7 836 ⁴⁾	5 646	276	1 644	270 ⁴⁾

wissenschaftliches und künstlerisches Personal zusammen					
1992	1 928 ¹⁾	1 538 ¹⁾	148	231	11 ²⁾
1993	2 492	1 870	164	379	79
1994	3 913	3 013	194	620	86
1995	4 542	3 424	200	844	74
1996	4 875	3 684	178	930	83
1997	4 994	3 761	207	973	53
1998	5 036	3 769	236	983	48
1999	5 064 ⁴⁾	3 750	186	1 064	64 ⁴⁾
2000	5 052 ⁴⁾	3 789	164	1 043	56 ⁴⁾
2001	5 222 ⁴⁾	3 889	184	1 082	67 ⁴⁾
2002	5 390 ⁴⁾	4 053	186	1 096	55 ⁴⁾

hauptberufliches wissenschaftliches und künstlerisches Personal					
1992	1 216 ¹⁾	1 066 ¹⁾	43	96	11 ²⁾
1993	1 407	1 117	63	192	35
1994	2 078	1 620	59	358	41
1995	2 405	1 883	64	421	37
1996	2 467	1 900	64	460	43
1997	2 466	1 912	65	457	32
1998	2 446	1 893	60	460	33
1999	2 414 ⁴⁾	1 814	61	483	56 ⁴⁾
2000	2 412 ⁴⁾	1 823	59	480	50 ⁴⁾
2001	2 495 ⁴⁾	1 875	64	503	53 ⁴⁾
2002	2 575 ⁴⁾	1 927	71	528	49 ⁴⁾

1) einschließlich Fachschullehrer des Oberstufenzentrums I Cottbus

2) nur Fachhochschule für öffentliche Verwaltung Brandenburg

3) einschließlich Personal der Landesfinanzschule und des Fortbildungszentrums der Finanzverwaltung Brandenburg

4) einschließlich Personal für die Aus- und Fortbildung des mittleren, gehobenen und höheren Polizeivollzugsdienstes Brandenburgs

Noch: 1.1 Hochschulpersonal im Land Brandenburg 1992 – 2002 nach Hochschularten

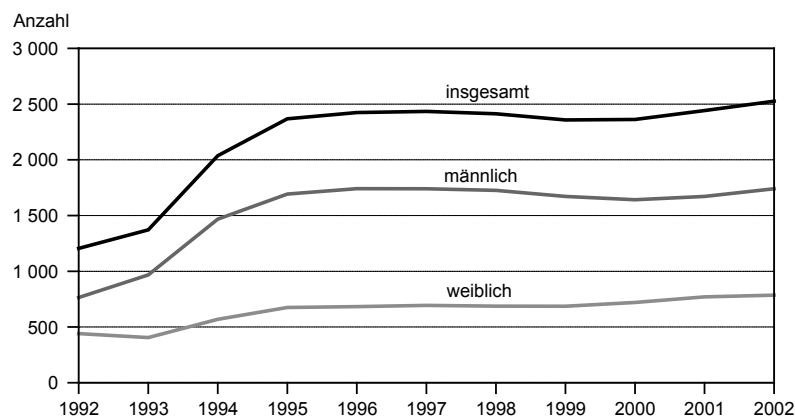
Jahr	Insgesamt	davon an			
		Universitäten	Kunsthochschule	Fachhochschulen (ohne VerwFH)	Verwaltungsfachhochschulen
Verwaltungs-, technisches und sonstiges Personal					
1992	1 396	1 011	88	271	26 ¹⁾
1993	1 692 ²⁾	1 157	77	357	101 ²⁾
1994	1 957	1 312	85	499	61
1995	2 107	1 443	85	516	63
1996	2 157	1 498	85	511	63
1997	2 168	1 512	89	514	53
1998	2 221	1 531	91	554	45
1999	2 441 ³⁾	1 563	88	540	250 ³⁾
2000	2 494 ³⁾	1 613	90	549	242 ³⁾
2001	2 475 ³⁾	1 610	91	544	230 ³⁾
2002	2 446 ³⁾	1 593	90	548	215 ³⁾

1) nur Fachhochschule für öffentliche Verwaltung Brandenburg

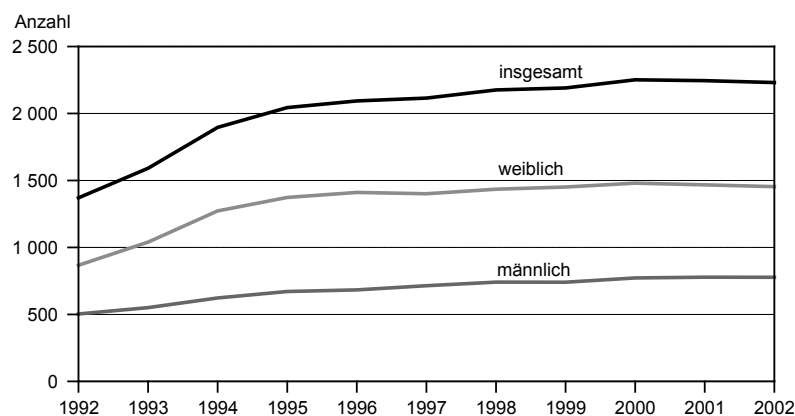
2) einschließlich Personal der Landesfinanzschule und des Fortbildungszentrums der Finanzverwaltung Brandenburg

3) einschließlich Personal für die Aus- und Fortbildung des mittleren, gehobenen und höheren Polizeivollzugsdienstes Brandenburgs

1.2 Hauptberufliches wissenschaftliches und künstlerisches Hochschulpersonal im Land Brandenburg 1992 – 2002 nach Geschlecht (ohne VerwFH)



1.3 Verwaltungs-, technisches und sonstiges Hochschulpersonal im Land Brandenburg 1992 – 2002 nach Geschlecht (ohne VerwFH)



1.4 Hochschulpersonal im Land Brandenburg 2002 nach Hochschulen und Art des Beschäftigungsverhältnisses

Hochschule		Zusammen	davon								
			wissenschaftliches und künstlerisches Personal						Verwaltungs-, technisches und sonstiges Personal		
			zusammen	hauptberuflich			nebenberuflich	zusammen	Vollzeitbeschäftigte	Teilzeitbeschäftigte	
				zusammen	Vollzeitbeschäftigte	Teilzeitbeschäftigte					
Universitäten											
Universität Potsdam	z	2 840	2 057	1 088	781	307	969	783	678	105	
	w	1 426	888	407	260	147	481	538	445	93	
Europa-Universität Viadrina Frankfurt (Oder)	z	952	735	222	154	68	513	217	182	35	
	w	523	358	68	35	33	290	165	130	35	
Brandenburgische Technische Universität Cottbus	z	1 854	1 261	617	530	87	644	593	519	74	
	w	713	336	149	111	38	187	377	315	62	
Zusammen	z	5 646	4 053	1 927	1 465	462	2 126	1 593	1 379	214	
	w	2 662	1 582	624	406	218	958	1 080	890	190	
Kunsthochschule											
Hochschule für Film und Fernsehen Potsdam-Babelsberg	z	276	186	71	46	25	115	90	85	5	
	w	124	68	31	19	12	37	56	51	5	
Zusammen	z	276	186	71	46	25	115	90	85	5	
	w	124	68	31	19	12	37	56	51	5	
Fachhochschulen (ohne Verwaltungsfachhochschulen)											
FH Brandenburg	z	222	134	76	71	5	58	88	86	2	
	w	77	28	17	14	3	11	49	47	2	
FH Eberswalde	z	197	115	58	49	9	57	82	55	27	
	w	81	33	13	9	4	20	48	32	16	
FH Lausitz - Standort Cottbus	z	223	190	64	59	5	126	33	28	5	
	w	74	56	14	12	2	42	18	14	4	
- Standort Senftenberg	z	296	160	83	73	10	77	136	113	23	
	w	118	34	13	10	3	21	84	64	20	
FH Potsdam	z	419	320	154	120	34	166	99	79	20	
	w	202	140	58	40	18	82	62	50	12	
Technische FH Wildau	z	287	177	93	88	5	84	110	103	7	
	w	100	43	16	16	-	27	57	51	6	
Zusammen	z	1 644	1 096	528	460	68	568	548	464	84	
	w	652	334	131	101	30	203	318	258	60	
Verwaltungsfachhochschulen											
FH der Polizei des Landes Brandenburg in Basdorf ¹⁾	z	244	42	36	36	-	6	202	202	-	
	w	65	8	7	7	-	1	57	57	-	
FH für Finanzen Brandenburg in Königs Wusterhausen	z	26	13	13	13	-	-	13	10	3	
	w	15	6	6	6	-	-	9	6	3	
Zusammen	z	270	55	49	49	-	6	215	212	3	
	w	80	14	13	13	-	1	66	63	3	
Hochschulen insgesamt											
Insgesamt	z	7 836	5 390	2 575	2 020	555	2 815	2 446	2 140	306	
	w	3 518	1 998	799	539	260	1 199	1 520	1 262	258	

¹⁾ einschließlich Personal für die Aus- und Fortbildung des mittleren, gehobenen und höheren Polizeivollzugsdienstes Brandenburgs

1.5 Hochschulpersonal im Land Brandenburg 2002 nach Lehr- und Forschungsbereichen der organisatorischen Zugehörigkeit, Art des Beschäftigungsverhältnisses und Hochschularten

Fächergruppe Lehr- und Forschungsbereich		Zusammen	davon							
			wissenschaftliches und künstlerisches Personal					Verwaltungs-, technisches und sonstiges Personal		
			zusammen	hauptberuflich		nebenberuflich	zusammen	Vollzeitbeschäftigte	Teilzeitbeschäftigte	
				zusammen	Vollzeitbeschäftigte					Teilzeitbeschäftigte
Universitäten										
Sprach- und Kulturwissenschaften zusammen	z	1 119	1 024	467	356	111	557	95	64	31
	w	680	595	256	184	72	339	85	56	29
Sprach- und Kulturwissenschaften allgemein	z	421	390	143	121	22	247	31	21	10
	w	257	227	79	66	13	148	30	20	10
Philosophie	z	45	43	20	11	9	23	2	1	1
	w	23	21	9	4	5	12	2	1	1
Geschichte	z	67	62	38	31	7	24	5	4	1
	w	31	26	14	10	4	12	5	4	1
Allgemeine und vergleichende Literatur- u. Sprachwissenschaft	z	119	112	52	26	26	60	7	7	-
	w	70	66	30	11	19	36	4	4	-
Altphilologie (klassische Philologie)	z	18	17	3	3	-	14	1	-	1
	w	9	8	2	2	-	6	1	-	1
Germanistik (Deutsch, germanische Sprachen ohne Anglistik)	z	76	69	32	26	6	37	7	5	2
	w	40	34	19	14	5	15	6	4	2
Anglistik, Amerikanistik	z	37	34	21	18	3	13	3	2	1
	w	25	22	11	10	1	11	3	2	1
Romanistik	z	36	32	20	17	3	12	4	3	1
	w	26	22	13	10	3	9	4	3	1
Slawistik, Baltistik, Finno-Ugristik	z	27	24	17	13	4	7	3	2	1
	w	18	15	10	8	2	5	3	2	1
Kulturwissenschaften i. e. S.	z	9	9	-	-	-	9	-	-	-
	w	4	4	-	-	-	4	-	-	-
Psychologie	z	137	119	53	27	26	66	18	11	7
	w	91	77	28	12	16	49	14	8	6
Erziehungswissenschaften	z	105	93	59	54	5	34	12	7	5
	w	73	62	38	34	4	24	11	7	4
Sonderpädagogik	z	22	20	9	9	-	11	2	1	1
	w	13	11	3	3	-	8	2	1	1
Sport zusammen	z	93	76	48	36	12	28	17	13	4
	w	33	25	11	6	5	14	8	6	2
Sport	z	93	76	48	36	12	28	17	13	4
	w	33	25	11	6	5	14	8	6	2
Rechts-, Wirtschafts- und Sozialwissenschaften zusammen	z	852	772	296	213	83	476	80	53	27
	w	383	307	87	51	36	220	76	49	27
Politikwissenschaften	z	56	51	26	16	10	25	5	2	3
	w	28	23	9	4	5	14	5	2	3
Sozialwissenschaften	z	55	51	22	17	5	29	4	3	1
	w	24	20	11	10	1	9	4	3	1
Rechtswissenschaften	z	343	313	109	72	37	204	30	23	7
	w	169	139	39	18	21	100	30	23	7

Noch: 1.5 Hochschulpersonal im Land Brandenburg 2002 nach Lehr- und Forschungsbereichen der organisatorischen Zugehörigkeit, Art des Beschäftigungsverhältnisses und Hochschularten

Fächergruppe Lehr- und Forschungsbereich		Zusammen	davon							
			wissenschaftliches und künstlerisches Personal					Verwaltungs-, technisches und sonstiges Personal		
			zusammen	hauptberuflich			nebenberuflich	zusammen	Vollzeitbeschäftigte	Teilzeitbeschäftigte
				zusammen	Vollzeitbeschäftigte	Teilzeitbeschäftigte				
Noch: Universitäten										
Noch: Rechts-, Wirtschafts- und Sozialwissenschaften										
Wirtschaftswissenschaften	z	398	357	139	108	31	218	41	25	16
	w	162	125	28	19	9	97	37	21	16
Mathematik, Naturwissenschaften zusammen	z	1 114	890	534	394	140	356	224	185	39
	w	388	238	111	60	51	127	150	119	31
Mathematik, Naturwissenschaften allgemein	z	3	2	2	2	-	-	1	1	-
	w	2	1	1	1	-	-	1	1	-
Mathematik	z	149	130	77	69	8	53	19	13	6
	w	53	39	17	11	6	22	14	10	4
Informatik	z	187	162	68	62	6	94	25	22	3
	w	34	22	9	7	2	13	12	9	3
Physik, Astronomie	z	249	200	145	95	50	55	49	43	6
	w	62	36	17	6	11	19	26	22	4
Chemie	z	128	94	68	47	21	26	34	26	8
	w	55	31	18	9	9	13	24	19	5
Biologie	z	236	160	105	65	40	55	76	62	14
	w	132	70	38	18	20	32	62	49	13
Geowissenschaften (ohne Geographie)	z	84	73	36	28	8	37	11	10	1
	w	20	14	3	3	-	11	6	5	1
Geographie	z	78	69	33	26	7	36	9	8	1
	w	30	25	8	5	3	17	5	4	1
Agrar-, Forst- und Ernährungswissenschaften zusammen	z	52	38	29	17	12	9	14	9	5
	w	28	15	11	4	7	4	13	8	5
Ernährungs- und Haushaltswissenschaften	z	52	38	29	17	12	9	14	9	5
	w	28	15	11	4	7	4	13	8	5
Ingenieurwissenschaften zusammen	z	1 050	823	424	358	66	399	227	190	37
	w	335	210	99	69	30	111	125	93	32
Ingenieurwissenschaften allgemein	z	433	339	173	120	53	166	94	77	17
	w	163	110	51	26	25	59	53	38	15
Maschinenbau/Verfahrenstechnik	z	159	118	58	58	-	60	41	37	4
	w	33	17	3	3	-	14	16	12	4
Elektrotechnik	z	69	56	24	24	-	32	13	13	-
	w	9	3	1	1	-	2	6	6	-
Verkehrstechnik, Nautik	z	61	45	23	21	2	22	16	10	6
	w	8	3	1	-	1	2	5	1	4
Architektur	z	154	132	68	61	7	64	22	20	2
	w	61	44	27	24	3	17	17	15	2
Raumplanung	z	25	22	11	9	2	11	3	-	3
	w	13	10	3	2	1	7	3	-	3

Noch: 1.5 Hochschulpersonal im Land Brandenburg 2002 nach Lehr- und Forschungsbereichen der organisatorischen Zugehörigkeit, Art des Beschäftigungsverhältnisses und Hochschularten

Fächergruppe Lehr- und Forschungsbereich		Zusammen	davon								
			wissenschaftliches und künstlerisches Personal						Verwaltungs-, technisches und sonstiges Personal		
			zusammen	hauptberuflich			nebenberuflich	zusammen	Vollzeitbeschäftigte	Teilzeitbeschäftigte	
				zusammen	Vollzeitbeschäftigte	Teilzeitbeschäftigte					
Noch: Universitäten											
Noch: Ingenieurwissenschaften											
Bauingenieurwesen	z	141	106	64	62	2	42	35	31	4	
	w	46	22	12	12	-	10	24	21	3	
Vermessungswesen	z	8	5	3	3	-	2	3	2	1	
	w	2	1	1	1	-	-	1	-	1	
Kunst, Kunstwissenschaft zusammen	z	55	52	21	18	3	31	3	1	2	
	w	21	20	8	6	2	12	1	-	1	
Kunst, Kunstwissenschaft allgemein	z	8	8	-	-	-	8	-	-	-	
	w	3	3	-	-	-	3	-	-	-	
Musik, Musikwissenschaft	z	47	44	21	18	3	23	3	1	2	
	w	18	17	8	6	2	9	1	-	1	
Zentrale Einrichtungen zusammen (ohne klinikspezifische Einrichtungen)	z	1 311	378	108	73	35	270	933	864	69	
	w	794	172	41	26	15	131	622	559	63	
Zentrale Hochschulverwaltung	z	729	149	27	22	5	122	580	550	30	
	w	438	75	15	12	3	60	363	337	26	
Zentralbibliothek	z	248	40	-	-	-	40	208	184	24	
	w	203	27	-	-	-	27	176	154	22	
Hochschulrechenzentrum	z	68	22	1	1	-	21	46	43	3	
	w	27	8	-	-	-	8	19	16	3	
Zentrale wissenschaftliche Einrichtungen	z	192	134	58	31	27	76	58	49	9	
	w	86	48	16	6	10	32	38	29	9	
Zentrale Betriebs- und Versorgungseinrichtungen	z	34	-	-	-	-	-	34	33	1	
	w	20	-	-	-	-	-	20	19	1	
Übrige Ausbildungseinrichtungen	z	26	23	17	15	2	6	3	3	-	
	w	11	9	8	6	2	1	2	2	-	
Mit der Hochschule verbundene sowie hochschulfremde Einrichtungen	z	14	10	5	4	1	5	4	2	2	
	w	9	5	2	2	-	3	4	2	2	
Zusammen	z	5 646	4 053	1 927	1 465	462	2 126	1 593	1 379	214	
	w	2 662	1 582	624	406	218	958	1 080	890	190	
Kunsthochschule											
Kunst, Kunstwissenschaft zusammen	z	182	182	71	46	25	111	-	-	-	
	w	65	65	31	19	12	34	-	-	-	
Gestaltung	z	27	27	13	9	4	14	-	-	-	
	w	9	9	4	3	1	5	-	-	-	
Darstellende Kunst, Film und Fernsehen, Theaterwissenschaft	z	155	155	58	37	21	97	-	-	-	
	w	56	56	27	16	11	29	-	-	-	

[illegible]

Noch: 1.5 Hochschulpersonal im Land Brandenburg 2002 nach Lehr- und Forschungsbereichen der organisatorischen Zugehörigkeit, Art des Beschäftigungsverhältnisses und Hochschularten

Fächergruppe Lehr- und Forschungsbereich		Zusammen	davon							
			wissenschaftliches und künstlerisches Personal					Verwaltungs-, technisches und sonstiges Personal		
			zusammen	hauptberuflich		nebenberuflich	zusammen	Vollzeitbeschäftigte	Teilzeitbeschäftigte	
				zusammen	Vollzeitbeschäftigte					Teilzeitbeschäftigte

Noch: Fachhochschulen (ohne Verwaltungsfachhochschulen)										
Noch: Mathematik, Naturwissenschaften										
Informatik	z	85	68	45	40	5	23	17	16	1
	w	17	13	6	5	1	7	4	3	1
Physik, Astronomie	z	22	14	13	13	-	1	8	6	2
	w	6	2	1	1	-	1	4	2	2
Agrar-, Forst- und Ernährungswissenschaften zusammen	z	106	68	39	32	7	29	38	20	18
	w	40	20	10	7	3	10	20	9	11
Landespflege, Umweltgestaltung	z	49	35	17	13	4	18	14	7	7
	w	25	16	7	6	1	9	9	4	5
Forstwissenschaft, Holzwirtschaft	z	57	33	22	19	3	11	24	13	11
	w	15	4	3	1	2	1	11	5	6
Ingenieurwissenschaften zusammen	z	437	335	188	164	24	147	102	92	10
	w	101	70	30	20	10	40	31	27	4
Maschinenbau/Verfahrenstechnik	z	188	125	83	74	9	42	63	60	3
	w	41	23	11	8	3	12	18	17	1
Elektrotechnik	z	54	38	17	17	-	21	16	16	-
	w	4	3	-	-	-	3	1	1	-
Architektur	z	92	83	35	26	9	48	9	5	4
	w	31	27	11	5	6	16	4	2	2
Bauingenieurwesen	z	103	89	53	47	6	36	14	11	3
	w	25	17	8	7	1	9	8	7	1
Kunst, Kunstwissenschaft zusammen	z	136	128	37	25	12	91	8	7	1
	w	42	39	10	6	4	29	3	3	-
Gestaltung	z	60	52	31	21	10	21	8	7	1
	w	20	17	9	6	3	8	3	3	-
Musik, Musikwissenschaft	z	76	76	6	4	2	70	-	-	-
	w	22	22	1	-	1	21	-	-	-
Zentrale Einrichtungen zusammen (ohne klinikspezifische Einrichtungen)	z	386	47	21	17	4	26	339	293	46
	w	254	21	13	10	3	8	233	195	38
Zentrale Hochschulverwaltung	z	217	20	9	9	-	11	197	170	27
	w	163	9	6	6	-	3	154	130	24
Zentralbibliothek	z	63	5	-	-	-	5	58	47	11
	w	55	2	-	-	-	2	53	43	10
Hochschulrechenzentrum	z	26	3	-	-	-	3	23	22	1
	w	5	1	-	-	-	1	4	3	1
Zentrale wissenschaftliche Einrichtungen	z	8	2	1	1	-	1	6	6	-
	w	5	-	-	-	-	-	5	5	-
Zentrale Betriebs- und Versorgungseinrichtungen	z	54	-	-	-	-	-	54	47	7
	w	16	-	-	-	-	-	16	13	3

Noch: 1.5 Hochschulpersonal im Land Brandenburg 2002 nach Lehr- und Forschungsbereichen der organisatorischen Zugehörigkeit, Art des Beschäftigungsverhältnisses und Hochschularten

Fächergruppe Lehr- und Forschungsbereich	Zusammen	davon							
		wissenschaftliches und künstlerisches Personal					Verwaltungs-, technisches und sonstiges Personal		
		zusammen	hauptberuflich			nebenberuflich	zusammen	Vollzeitbeschäftigte	Teilzeitbeschäftigte
			zusammen	Vollzeitbeschäftigte	Teilzeitbeschäftigte				

Noch: Fachhochschulen (ohne Verwaltungsfachhochschulen)

Noch: Zentrale Einrichtungen (ohne klinikspezifische Einrichtungen)										
Mit der Hochschule verbundene sowie hochschulfremde Einrichtungen	z	18	17	11	7	4	6	1	1	-
	w	10	9	7	4	3	2	1	1	-
Zusammen	z	1 644	1 096	528	460	68	568	548	464	84
	w	652	334	131	101	30	203	318	258	60

Verwaltungsfachhochschulen¹⁾

Rechts-, Wirtschafts- und Sozialwissenschaften zusammen	z	55	55	49	49	-	6	-	-	-
	w	14	14	13	13	-	1	-	-	-
Verwaltungswissenschaft	z	55	55	49	49	-	6	-	-	-
	w	14	14	13	13	-	1	-	-	-
Zentrale Einrichtungen zusammen (ohne klinikspezifische Einrichtungen)	z	215	-	-	-	-	-	215	212	3
	w	66	-	-	-	-	-	66	63	3
Zentrale Hochschulverwaltung	z	185	-	-	-	-	-	185	182	3
	w	55	-	-	-	-	-	55	52	3
Zentralbibliothek	z	4	-	-	-	-	-	4	4	-
	w	4	-	-	-	-	-	4	4	-
Zentrale Betriebs- und Versorgungseinrichtungen	z	26	-	-	-	-	-	26	26	-
	w	7	-	-	-	-	-	7	7	-
Zusammen	z	270	55	49	49	-	6	215	212	3
	w	80	14	13	13	-	1	66	63	3

Hochschulen insgesamt

Sprach- und Kulturwissenschaften zusammen	z	1 185	1 085	492	377	115	593	100	67	33
	w	714	626	267	192	75	359	88	58	30
Sprach- und Kulturwissenschaften allgemein	z	440	409	147	125	22	262	31	21	10
	w	269	239	82	69	13	157	30	20	10
Philosophie	z	45	43	20	11	9	23	2	1	1
	w	23	21	9	4	5	12	2	1	1
Geschichte	z	67	62	38	31	7	24	5	4	1
	w	31	26	14	10	4	12	5	4	1
Bibliothekswissenschaft, Dokumentation, Publizistik	z	35	32	15	15	-	17	3	3	-
	w	15	13	5	5	-	8	2	2	-
Allgemeine und vergleichende Literatur- u. Sprachwissenschaft	z	119	112	52	26	26	60	7	7	-
	w	70	66	30	11	19	36	4	4	-
Altphilologie (klassische Philologie)	z	18	17	3	3	-	14	1	-	1
	w	9	8	2	2	-	6	1	-	1

¹⁾ einschließlich Personal für die Aus- und Fortbildung des mittleren, gehobenen und höheren Polizeivollzugsdienstes Brandenburgs

Noch: 1.5 Hochschulpersonal im Land Brandenburg 2002 nach Lehr- und Forschungsbereichen der organisatorischen Zugehörigkeit, Art des Beschäftigungsverhältnisses und Hochschularten

Fächergruppe Lehr- und Forschungsbereich		Zusammen	davon							
			wissenschaftliches und künstlerisches Personal					Verwaltungs-, technisches und sonstiges Personal		
			zusammen	hauptberuflich			nebenberuflich	zusammen	Vollzeitbeschäftigte	Teilzeitbeschäftigte
				zusammen	Vollzeitbeschäftigte	Teilzeitbeschäftigte				
Noch: Hochschulen insgesamt										
Noch: Sprach- und Kulturwissenschaften										
Germanistik (Deutsch, germanische Sprachen ohne Anglistik)	z	76	69	32	26	6	37	7	5	2
	w	40	34	19	14	5	15	6	4	2
Anglistik, Amerikanistik	z	37	34	21	18	3	13	3	2	1
	w	25	22	11	10	1	11	3	2	1
Romanistik	z	36	32	20	17	3	12	4	3	1
	w	26	22	13	10	3	9	4	3	1
Slawistik, Baltistik, Finno-Ugristik	z	27	24	17	13	4	7	3	2	1
	w	18	15	10	8	2	5	3	2	1
Kulturwissenschaften i. e. S.	z	21	19	6	2	4	13	2	-	2
	w	11	10	3	-	3	7	1	-	1
Psychologie	z	137	119	53	27	26	66	18	11	7
	w	91	77	28	12	16	49	14	8	6
Erziehungswissenschaften	z	105	93	59	54	5	34	12	7	5
	w	73	62	38	34	4	24	11	7	4
Sonderpädagogik	z	22	20	9	9	-	11	2	1	1
	w	13	11	3	3	-	8	2	1	1
Sport zusammen	z	93	76	48	36	12	28	17	13	4
	w	33	25	11	6	5	14	8	6	2
Sport	z	93	76	48	36	12	28	17	13	4
	w	33	25	11	6	5	14	8	6	2
Rechts-, Wirtschafts- und Sozialwissenschaften zusammen	z	1 312	1 201	504	409	95	697	111	80	31
	w	555	459	150	108	42	309	96	66	30
Politikwissenschaften	z	56	51	26	16	10	25	5	2	3
	w	28	23	9	4	5	14	5	2	3
Sozialwissenschaften	z	55	51	22	17	5	29	4	3	1
	w	24	20	11	10	1	9	4	3	1
Sozialwesen	z	139	132	53	48	5	79	7	6	1
	w	83	78	26	22	4	52	5	4	1
Rechtswissenschaften	z	353	323	115	78	37	208	30	23	7
	w	173	143	40	19	21	103	30	23	7
Verwaltungswissenschaft	z	65	65	56	56	-	9	-	-	-
	w	17	17	14	14	-	3	-	-	-
Wirtschaftswissenschaften	z	578	524	216	181	35	308	54	36	18
	w	214	167	49	38	11	118	47	30	17
Wirtschaftsingenieurwesen	z	66	55	16	13	3	39	11	10	1
	w	16	11	1	1	-	10	5	4	1

Noch: 1.5 Hochschulpersonal im Land Brandenburg 2002 nach Lehr- und Forschungsbereichen der organisatorischen Zugehörigkeit, Art des Beschäftigungsverhältnisses und Hochschularten

Fächergruppe Lehr- und Forschungsbereich		Zusammen	davon							
			wissenschaftliches und künstlerisches Personal					Verwaltungs-, technisches und sonstiges Personal		
			zusammen	hauptberuflich			nebenberuflich	zusammen	Vollzeitbeschäftigte	Teilzeitbeschäftigte
				zusammen	Vollzeitbeschäftigte	Teilzeitbeschäftigte				
Noch: Hochschulen insgesamt										
Mathematik, Naturwissenschaften zusammen	z	1 222	973	593	448	145	380	249	207	42
	w	411	253	118	66	52	135	158	124	34
Mathematik, Naturwissenschaften allgemein	z	4	3	3	3	-	-	1	1	-
	w	2	1	1	1	-	-	1	1	-
Mathematik	z	149	130	77	69	8	53	19	13	6
	w	53	39	17	11	6	22	14	10	4
Informatik	z	272	230	113	102	11	117	42	38	4
	w	51	35	15	12	3	20	16	12	4
Physik, Astronomie	z	271	214	158	108	50	56	57	49	8
	w	68	38	18	7	11	20	30	24	6
Chemie	z	128	94	68	47	21	26	34	26	8
	w	55	31	18	9	9	13	24	19	5
Biologie	z	236	160	105	65	40	55	76	62	14
	w	132	70	38	18	20	32	62	49	13
Geowissenschaften (ohne Geographie)	z	84	73	36	28	8	37	11	10	1
	w	20	14	3	3	-	11	6	5	1
Geographie	z	78	69	33	26	7	36	9	8	1
	w	30	25	8	5	3	17	5	4	1
Agrar-, Forst- und Ernährungswissenschaften zusammen	z	158	106	68	49	19	38	52	29	23
	w	68	35	21	11	10	14	33	17	16
Landespflege, Umweltgestaltung	z	49	35	17	13	4	18	14	7	7
	w	25	16	7	6	1	9	9	4	5
Forstwissenschaft, Holzwirtschaft	z	57	33	22	19	3	11	24	13	11
	w	15	4	3	1	2	1	11	5	6
Ernährungs- und Haushaltswissenschaften	z	52	38	29	17	12	9	14	9	5
	w	28	15	11	4	7	4	13	8	5
Ingenieurwissenschaften zusammen	z	1 487	1 158	612	522	90	546	329	282	47
	w	436	280	129	89	40	151	156	120	36
Ingenieurwissenschaften allgemein	z	433	339	173	120	53	166	94	77	17
	w	163	110	51	26	25	59	53	38	15
Maschinenbau/Verfahrenstechnik	z	347	243	141	132	9	102	104	97	7
	w	74	40	14	11	3	26	34	29	5
Elektrotechnik	z	123	94	41	41	-	53	29	29	-
	w	13	6	1	1	-	5	7	7	-
Verkehrstechnik, Nautik	z	61	45	23	21	2	22	16	10	6
	w	8	3	1	-	1	2	5	1	4
Architektur	z	246	215	103	87	16	112	31	25	6
	w	92	71	38	29	9	33	21	17	4

Noch: 1.5 Hochschulpersonal im Land Brandenburg 2002 nach Lehr- und Forschungsbereichen der organisatorischen Zugehörigkeit, Art des Beschäftigungsverhältnisses und Hochschularten

Fächergruppe Lehr- und Forschungsbereich		Zusammen	davon							
			wissenschaftliches und künstlerisches Personal					Verwaltungs-, technisches und sonstiges Personal		
			zusammen	hauptberuflich			nebenberuflich	zusammen	Vollzeitbeschäftigte	Teilzeitbeschäftigte
				zusammen	Vollzeitbeschäftigte	Teilzeitbeschäftigte				

Noch: Hochschulen insgesamt										
Noch: Ingenieurwissenschaften										
Raumplanung	z	25	22	11	9	2	11	3	-	3
	w	13	10	3	2	1	7	3	-	3
Bauingenieurwesen	z	244	195	117	109	8	78	49	42	7
	w	71	39	20	19	1	19	32	28	4
Vermessungswesen	z	8	5	3	3	-	2	3	2	1
	w	2	1	1	1	-	-	1	-	1
Kunst, Kunstwissenschaft zusammen	z	373	362	129	89	40	233	11	8	3
	w	128	124	49	31	18	75	4	3	1
Kunst, Kunstwissenschaft allgemein	z	8	8	-	-	-	8	-	-	-
	w	3	3	-	-	-	3	-	-	-
Gestaltung	z	87	79	44	30	14	35	8	7	1
	w	29	26	13	9	4	13	3	3	-
Darstellende Kunst, Film und Fernsehen, Theaterwissenschaft	z	155	155	58	37	21	97	-	-	-
	w	56	56	27	16	11	29	-	-	-
Musik, Musikwissenschaft	z	123	120	27	22	5	93	3	1	2
	w	40	39	9	6	3	30	1	-	1
Zentrale Einrichtungen zusammen (ohne klinikspezifische Einrichtungen)	z	2 006	429	129	90	39	300	1 577	1 454	123
	w	1 173	196	54	36	18	142	977	868	109
Zentrale Hochschulverwaltung	z	1 199	171	36	31	5	135	1 028	964	64
	w	698	86	21	18	3	65	612	555	57
Zentralbibliothek	z	331	47	-	-	-	47	284	248	36
	w	276	30	-	-	-	30	246	213	33
Hochschulrechenzentrum	z	94	25	1	1	-	24	69	65	4
	w	32	9	-	-	-	9	23	19	4
Zentrale wissenschaftliche Einrichtungen	z	200	136	59	32	27	77	64	55	9
	w	91	48	16	6	10	32	43	34	9
Zentrale Betriebs- und Versorgungseinrichtungen	z	124	-	-	-	-	-	124	116	8
	w	46	-	-	-	-	-	46	42	4
Übrige Ausbildungseinrichtungen	z	26	23	17	15	2	6	3	3	-
	w	11	9	8	6	2	1	2	2	-
Mit der Hochschule verbundene sowie hochschulfremde Einrichtungen	z	32	27	16	11	5	11	5	3	2
	w	19	14	9	6	3	5	5	3	2
Insgesamt	z	7 836	5 390	2 575	2 020	555	2 815	2 446	2 140	306
	w	3 518	1 998	799	539	260	1 199	1 520	1 262	258

1.6 Wissenschaftliches und künstlerisches Hochschulpersonal im Land Brandenburg 2002 nach Hochschulen, Art des Beschäftigungsverhältnisses und Personalgruppen

Hochschule		Zusammen	davon							
			hauptberufliches Personal					nebenberufliches Personal		
			zusammen	Professoren	Dozenten und Assistenten	wissenschaftliche und künstlerische Mitarbeiter	Lehrkräfte für besondere Aufgaben	zusammen	Lehrbeauftragte ¹⁾	wissenschaftliche Hilfskräfte ²⁾
Universitäten										
Universität Potsdam	z	2 057	1 088	209	114	682	83	969	239	730
	w	888	407	44	27	281	55	481	75	406
Europa-Universität Viadrina Frankfurt (Oder)	z	735	222	64	22	118	18	513	100	413
	w	358	68	8	6	43	11	290	39	251
Brandenburgische Technische Universität Cottbus	z	1 261	617	120	57	419	21	644	56	588
	w	336	149	11	12	116	10	187	12	175
Zusammen	z	4 053	1 927	393	193	1 219	122	2 126	395	1 731
	w	1 582	624	63	45	440	76	958	126	832
Kunsthochschule										
Hochschule für Film und Fernsehen Potsdam-Babelsberg	z	186	71	36	3	29	3	115	70	45
	w	68	31	14	2	13	2	37	17	20
Zusammen	z	186	71	36	3	29	3	115	70	45
	w	68	31	14	2	13	2	37	17	20
Fachhochschulen (ohne Verwaltungsfachhochschulen)										
FH Brandenburg	z	134	76	50	1	21	4	58	22	36
	w	28	17	4	-	10	3	11	4	7
FH Eberswalde	z	115	58	38	4	12	4	57	32	25
	w	33	13	5	-	5	3	20	5	15
FH Lausitz - Standort Cottbus	z	190	64	48	-	10	6	126	99	27
	w	56	14	7	-	5	2	42	24	18
- Standort Senftenberg	z	160	83	51	-	11	21	77	52	25
	w	34	13	4	-	4	5	21	10	11
FH Potsdam	z	320	154	86	3	58	7	166	90	76
	w	140	58	27	1	28	2	82	48	34
Technische FH Wildau	z	177	93	57	1	20	15	84	59	25
	w	43	16	8	1	6	1	27	22	5
Zusammen	z	1 096	528	330	9	132	57	568	354	214
	w	334	131	55	2	58	16	203	113	90
Verwaltungsfachhochschulen										
FH der Polizei des Landes Brandenburg in Basdorf ³⁾	z	42	36	5	-	3	28	6	6	-
	w	8	7	2	-	1	4	1	1	-
FH für Finanzen Brandenburg in Königs Wusterhausen	z	13	13	-	-	-	13	-	-	-
	w	6	6	-	-	-	6	-	-	-
Zusammen	z	55	49	5	-	3	41	6	6	-
	w	14	13	2	-	1	10	1	1	-
Hochschulen insgesamt										
Insgesamt	z	5 390	2 575	764	205	1 383	223	2 815	825	1 990
	w	1 998	799	134	49	512	104	1 199	257	942

¹⁾ einschließlich Honorarprofessoren und Emeriti

²⁾ einschließlich studentischer Hilfskräfte und Tutoren

³⁾ einschließlich Personal für die Aus- und Fortbildung des mittleren, gehobenen und höheren Polizeivollzugsdienstes Brandenburgs

1.7 Wissenschaftliches und künstlerisches Hochschulpersonal im Land Brandenburg 2002 nach Fächergruppen der organisatorischen Zugehörigkeit, Hochschularten und Personalgruppen

Fächergruppe		Zusammen	davon							
			hauptberufliches Personal					nebenberufliches Personal		
			zusammen	Professoren	Dozenten und Assistenten	wissenschaftliche und künstlerische Mitarbeiter	Lehrkräfte für besondere Aufgaben	zusammen	Lehrbeauftragte ¹⁾	wissenschaftliche Hilfskräfte ²⁾
Universitäten										
Sprach- und Kulturwissenschaften	z	1 024	467	90	44	245	88	557	140	417
	w	595	256	34	18	141	63	339	70	269
Sport	z	76	48	8	3	28	9	28	11	17
	w	25	11	-	-	10	1	14	4	10
Rechts-, Wirtschafts- und Sozialwissenschaften	z	772	296	82	32	181	1	476	65	411
	w	307	87	8	8	71	-	220	13	207
Mathematik, Naturwissenschaften	z	890	534	104	60	366	4	356	59	297
	w	238	111	9	7	95	-	127	13	114
Agrar-, Forst- und Ernährungswissenschaften	z	38	29	11	2	16	-	9	4	5
	w	15	11	2	-	9	-	4	-	4
Ingenieurwissenschaften	z	823	424	83	46	294	1	399	35	364
	w	210	99	6	10	83	-	111	6	105
Kunst, Kunstwissenschaft	z	52	21	3	-	17	1	31	28	3
	w	20	8	-	-	7	1	12	10	2
Zentrale Einrichtungen (ohne klinikspezifische Einrichtungen)	z	378	108	12	6	72	18	270	53	217
	w	172	41	4	2	24	11	131	10	121
Zusammen	z	4 053	1 927	393	193	1 219	122	2 126	395	1 731
	w	1 582	624	63	45	440	76	958	126	832
Kunsthochschule										
Kunst, Kunstwissenschaft	z	182	71	36	3	29	3	111	70	41
	w	65	31	14	2	13	2	34	17	17
Zentrale Einrichtungen (ohne klinikspezifische Einrichtungen)	z	4	-	-	-	-	-	4	-	4
	w	3	-	-	-	-	-	3	-	3
Zusammen	z	186	71	36	3	29	3	115	70	45
	w	68	31	14	2	13	2	37	17	20
Fachhochschulen (ohne Verwaltungsfachhochschulen)										
Sprach- und Kulturwissenschaften	z	61	25	15	-	9	1	36	22	14
	w	31	11	5	-	6	-	20	13	7
Rechts-, Wirtschafts- und Sozialwissenschaften	z	374	159	105	1	34	19	215	148	67
	w	138	50	24	-	19	7	88	55	33
Mathematik, Naturwissenschaften	z	83	59	39	-	12	8	24	14	10
	w	15	7	3	-	4	-	8	6	2
Agrar-, Forst- und Ernährungswissenschaften	z	68	39	23	3	10	3	29	15	14
	w	20	10	3	-	5	2	10	1	9
Ingenieurwissenschaften	z	335	188	123	4	44	17	147	65	82
	w	70	30	13	2	13	2	40	10	30

¹⁾ einschließlich Honorarprofessoren und Emeriti

²⁾ einschließlich studentischer Hilfskräfte und Tutoren

Noch: 1.7 Wissenschaftliches und künstlerisches Hochschulpersonal im Land Brandenburg 2002 nach Fächergruppen der organisatorischen Zugehörigkeit, Hochschularten und Personalgruppen

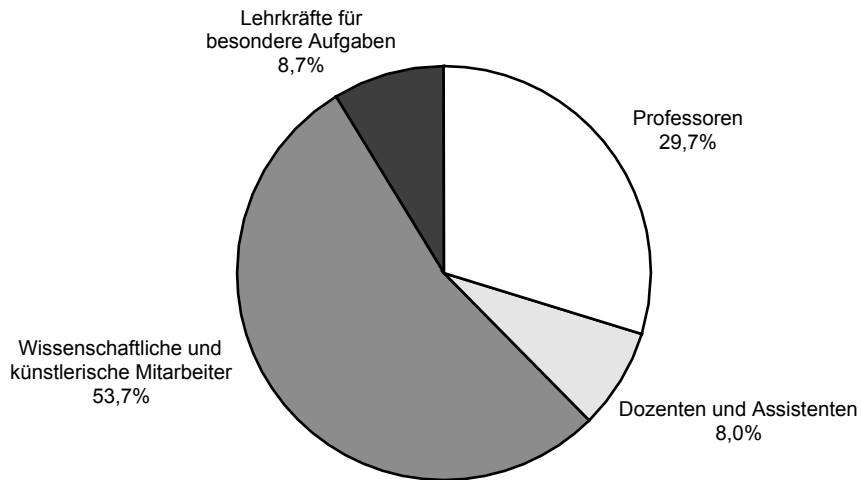
Fächergruppe		Zusammen	davon							
			hauptberufliches Personal					nebenberufliches Personal		
			zusammen	Professoren	Dozenten und Assistenten	wissenschaftliche und künstlerische Mitarbeiter	Lehrkräfte für besondere Aufgaben	zusammen	Lehrbeauftragte ¹⁾	wissenschaftliche Hilfskräfte ²⁾
Noch: Fachhochschulen (ohne Verwaltungsfachhochschulen)										
Kunst, Kunstwissenschaft	z	128	37	22	1	10	4	91	83	8
	w	39	10	6	-	3	1	29	26	3
Zentrale Einrichtungen (ohne klinikspezifische Einrichtungen)	z	47	21	3	-	13	5	26	7	19
	w	21	13	1	-	8	4	8	2	6
Zusammen	z	1 096	528	330	9	132	57	568	354	214
	w	334	131	55	2	58	16	203	113	90
Verwaltungsfachhochschulen ³⁾										
Rechts-, Wirtschafts- und Sozialwissenschaften	z	55	49	5	-	3	41	6	6	-
	w	14	13	2	-	1	10	1	1	-
Zusammen	z	55	49	5	-	3	41	6	6	-
	w	14	13	2	-	1	10	1	1	-
Hochschulen insgesamt										
Sprach- und Kulturwissenschaften	z	1 085	492	105	44	254	89	593	162	431
	w	626	267	39	18	147	63	359	83	276
Sport	z	76	48	8	3	28	9	28	11	17
	w	25	11	-	-	10	1	14	4	10
Rechts-, Wirtschafts- und Sozialwissenschaften	z	1 201	504	192	33	218	61	697	219	478
	w	459	150	34	8	91	17	309	69	240
Mathematik, Naturwissenschaften	z	973	593	143	60	378	12	380	73	307
	w	253	118	12	7	99	-	135	19	116
Agrar-, Forst- und Ernährungswissenschaften	z	106	68	34	5	26	3	38	19	19
	w	35	21	5	-	14	2	14	1	13
Ingenieurwissenschaften	z	1 158	612	206	50	338	18	546	100	446
	w	280	129	19	12	96	2	151	16	135
Kunst, Kunstwissenschaft	z	362	129	61	4	56	8	233	181	52
	w	124	49	20	2	23	4	75	53	22
Zentrale Einrichtungen (ohne klinikspezifische Einrichtungen)	z	429	129	15	6	85	23	300	60	240
	w	196	54	5	2	32	15	142	12	130
Insgesamt	z	5 390	2 575	764	205	1 383	223	2 815	825	1 990
	w	1 998	799	134	49	512	104	1 199	257	942

¹⁾ einschließlich Honorarprofessoren und Emeriti

²⁾ einschließlich studentischer Hilfskräfte und Tutoren

³⁾ einschließlich Personal für die Aus- und Fortbildung des mittleren, gehobenen und höheren Polizeivollzugsdienstes Brandenburgs

1.8 Hauptberufliches wissenschaftliches und künstlerisches Hochschulpersonal im Land Brandenburg 2002 nach Personalgruppen



1.9 Wissenschaftliches und künstlerisches Hochschulpersonal im Land Brandenburg 2002 nach Altersgruppen, Art des Beschäftigungsverhältnisses und Personalgruppen

In der Altersgruppe von ... bis unter ... Jahren	Zusammen	davon							
		hauptberufliches Personal					nebenberufliches Personal		
		zusammen	Professoren	Dozenten und Assistenten	wissenschaftliche und künstlerische Mitarbeiter	Lehrkräfte für besondere Aufgaben	zusammen	Lehrbeauftragte ¹⁾	wissenschaftliche Hilfskräfte ²⁾
unter 25	989	19	-	-	17	2	970	5	965
25 – 30	1 212	335	-	3	327	5	877	46	831
30 – 35	631	385	4	30	344	7	246	99	147
35 – 40	547	376	42	81	227	26	171	142	29
40 – 45	435	296	95	32	143	26	139	133	6
45 – 50	475	350	172	18	121	39	125	121	4
50 – 55	420	340	168	19	104	49	80	74	6
55 – 60	346	281	147	13	72	49	65	64	1
60 – 65	262	185	128	9	28	20	77	76	1
65 und älter	73	8	8	-	-	-	65	65	-
Insgesamt	5 390	2 575	764	205	1 383	223	2 815	825	1 990

¹⁾ einschließlich Honorarprofessoren und Emeriti

²⁾ einschließlich studentischer Hilfskräfte und Tutoren

1.10 Wissenschaftliches und künstlerisches Hochschulpersonal im Land Brandenburg 2002 nach Hochschulen und Altersgruppen (ohne studentische Hilfskräfte)

Hochschule	Zusammen	davon in der Altersgruppe von ... bis unter ... Jahren										Durchschnittsalter
		unter 25	25 - 30	30 - 35	35 - 40	40 - 45	45 - 50	50 - 55	55 - 60	60 - 65	65 und älter	arithmetisches Mittel
Universitäten												
Universität Potsdam	1 427	30	221	232	230	145	168	153	131	93	24	41,7
Europa-Universität Viadrina Frankfurt (Oder)	402	6	120	70	43	39	46	29	22	20	7	38,5
Brandenburgische Technische Universität Cottbus	708	6	123	132	108	80	72	71	59	46	11	41,0
Zusammen	2 537	42	464	434	381	264	286	253	212	159	42	41,0
Kunsthochschule												
Hochschule für Film und Fernsehen Potsdam-Babelsberg	141	-	6	12	24	23	14	17	16	17	12	47,4
Zusammen	141	-	6	12	24	23	14	17	16	17	12	47,4
Fachhochschulen (ohne Verwaltungsfachhochschulen)												
FH Brandenburg	98	-	7	11	13	10	25	16	7	9	-	45,0
FH Eberswalde	90	-	1	4	11	20	19	13	5	12	5	48,7
FH Lausitz - Standort Cottbus	163	2	5	10	36	22	32	20	19	13	4	45,7
- Standort Senftenberg	135	4	4	9	7	27	23	24	14	16	7	47,9
FH Potsdam	244	-	10	38	40	33	37	43	28	14	1	44,5
Technische FH Wildau	152	-	3	9	15	25	31	21	29	17	2	48,5
Zusammen	882	6	30	81	122	137	167	137	102	81	19	46,4
Verwaltungsfachhochschulen												
FH der Polizei des Landes Brandenburg in Basdorf ¹⁾	42	-	1	-	4	8	5	10	11	3	-	49,4
FH für Finanzen Brandenburg in Königs Wusterhausen	13	-	-	-	-	2	3	1	5	2	-	52,8
Zusammen	55	-	1	-	4	10	8	11	16	5	-	50,2
Hochschulen insgesamt												
Insgesamt	3 615	48	501	527	531	434	475	418	346	262	73	42,7

¹⁾ einschließlich Personal für die Aus- und Fortbildung des mittleren, gehobenen und höheren Polizeivollzugsdienstes Brandenburgs

1.11 Wissenschaftliches und künstlerisches Hochschulpersonal im Land Brandenburg 2002 nach Hochschulen, ausgewählten Personalgruppen und vorhandener Habilitation

Hochschule		Wissenschaftliches und künstlerisches Personal				
		zusammen	darunter			mit Habilitation
			Professoren	Dozenten und Assistenten	Lehrbeauftragte ¹⁾	
Universitäten						
Universität Potsdam	z	2 057	209	114	239	254
	w	888	44	27	75	52
Europa-Universität Viadrina Frankfurt (Oder)	z	735	64	22	100	59
	w	358	8	6	39	7
Brandenburgische Technische Universität Cottbus	z	1 261	120	57	56	64
	w	336	11	12	12	4
Zusammen	z	4 053	393	193	395	377
	w	1 582	63	45	126	63
Kunsthochschule						
Hochschule für Film und Fernsehen Potsdam-Babelsberg	z	186	36	3	70	1
	w	68	14	2	17	-
Zusammen	z	186	36	3	70	1
	w	68	14	2	17	-
Fachhochschulen (ohne Verwaltungsfachhochschulen)						
FH Brandenburg	z	134	50	1	22	2
	w	28	4	-	4	-
FH Eberswalde	z	115	38	4	32	7
	w	33	5	-	5	-
FH Lausitz - Standort Cottbus	z	190	48	-	99	4
	w	56	7	-	24	-
- Standort Senftenberg	z	160	51	-	52	14
	w	34	4	-	10	-
FH Potsdam	z	320	86	3	90	4
	w	140	27	1	48	1
Technische FH Wildau	z	177	57	1	59	4
	w	43	8	1	22	-
Zusammen	z	1 096	330	9	354	35
	w	334	55	2	113	1
Verwaltungsfachhochschulen						
FH der Polizei des Landes Brandenburg in Basdorf ²⁾	z	42	5	-	6	2
	w	8	2	-	1	1
FH für Finanzen Brandenburg in Königs Wusterhausen	z	13	-	-	-	-
	w	6	-	-	-	-
Zusammen	z	55	5	-	6	2
	w	14	2	-	1	1
Hochschulen insgesamt						
Insgesamt	z	5 390	764	205	825	415
	w	1 998	134	49	257	65

¹⁾ einschließlich Honorarprofessoren und Emeriti

²⁾ einschließlich Personal für die Aus- und Fortbildung des mittleren, gehobenen und höheren Polizeivollzugsdienstes Brandenburgs

1.12 Wissenschaftliches und künstlerisches Hochschulpersonal im Land Brandenburg 2002 nach Fächergruppen der fachlichen Zugehörigkeit, ausgewählten Personalgruppen und vorhandener Habilitation

Fächergruppe		Wissenschaftliches und künstlerisches Personal				
		zusammen	darunter			mit Habilitation
			Professoren	Dozenten und Assistenten	Lehrbeauftragte ¹⁾	
Sprach- und Kulturwissenschaften	z	1 085	105	44	162	98
	w	626	39	18	83	35
Sport	z	76	8	3	11	11
	w	25	-	-	4	1
Rechts-, Wirtschafts- und Sozialwissenschaften	z	1 201	192	33	219	96
	w	459	34	8	69	14
Mathematik, Naturwissenschaften	z	973	143	60	73	120
	w	253	12	7	19	10
Agrar-, Forst- und Ernährungswissenschaften	z	106	34	5	19	15
	w	35	5	-	1	2
Ingenieurwissenschaften	z	1 158	206	50	100	53
	w	280	19	12	16	-
Kunst, Kunstwissenschaft	z	362	61	4	181	4
	w	124	20	2	53	-
Zentrale Einrichtungen (ohne klinikspezifische Einrichtungen)	z	429	15	6	60	18
	w	196	5	2	12	3
Insgesamt	z	5 390	764	205	825	415
	w	1 998	134	49	257	65

¹⁾ einschließlich Honorarprofessoren und Emeriti

1.13 Hochschulpersonal im Land Brandenburg 2002 nach Hochschulen (einschließlich bzw. ohne studentische Hilfskräfte)

Hochschule		Hochschulpersonal		und zwar				
		zusammen	ohne studen- tische Hilfskräfte	wissenschaftliches und künstlerisches Personal		darunter nebenberuflich Tätige		studen- tische Hilfskräfte
				zusammen	ohne studen- tische Hilfskräfte	zusammen	ohne studen- tische Hilfskräfte	
Universitäten								
Universität Potsdam	z	2 840	2 210	2 057	1 427	969	339	630
	w	1 426	1 071	888	533	481	126	355
Europa-Universität Viadrina Frankfurt (Oder)	z	952	619	735	402	513	180	333
	w	523	316	358	151	290	83	207
Brandenburgische Technische Universität Cottbus	z	1 854	1 301	1 261	708	644	91	553
	w	713	557	336	180	187	31	156
Zusammen	z	5 646	4 130	4 053	2 537	2 126	610	1 516
	w	2 662	1 944	1 582	864	958	240	718
Kunsthochschule								
Hochschule für Film und Fernsehen Potsdam-Babelsberg	z	276	231	186	141	115	70	45
	w	124	104	68	48	37	17	20
Zusammen	z	276	231	186	141	115	70	45
	w	124	104	68	48	37	17	20
Fachhochschulen (ohne Verwaltungsfachhochschulen)								
FH Brandenburg	z	222	186	134	98	58	22	36
	w	77	70	28	21	11	4	7
FH Eberswalde	z	197	172	115	90	57	32	25
	w	81	66	33	18	20	5	15
FH Lausitz - Standort Cottbus	z	223	196	190	163	126	99	27
	w	74	56	56	38	42	24	18
- Standort Senftenberg	z	296	271	160	135	77	52	25
	w	118	107	34	23	21	10	11
FH Potsdam	z	419	343	320	244	166	90	76
	w	202	168	140	106	82	48	34
Technische FH Wildau	z	287	262	177	152	84	59	25
	w	100	95	43	38	27	22	5
Zusammen	z	1 644	1 430	1 096	882	568	354	214
	w	652	562	334	244	203	113	90
Verwaltungsfachhochschulen								
FH der Polizei des Landes Brandenburg in Basdorf ¹⁾	z	244	244	42	42	6	6	-
	w	65	65	8	8	1	1	-
FH für Finanzen Brandenburg in Königs Wusterhausen	z	26	26	13	13	-	-	-
	w	15	15	6	6	-	-	-
Zusammen	z	270	270	55	55	6	6	-
	w	80	80	14	14	1	1	-
Hochschulen insgesamt								
Insgesamt	z	7 836	6 061	5 390	3 615	2 815	1 040	1 775
	w	3 518	2 690	1 998	1 170	1 199	371	828

¹⁾ einschließlich Personal für die Aus- und Fortbildung des mittleren, gehobenen und höheren Polizeivollzugsdienstes Brandenburgs

1.14 Hochschulpersonal im Land Brandenburg 2002 nach Fächergruppen der organisatorischen Zugehörigkeit und Hochschularten (einschließlich bzw. ohne studentische Hilfskräfte)

Fächergruppe		Hochschulpersonal		und zwar				
		zusammen	ohne studen- tische Hilfskräfte	wissenschaftliches und künstlerisches Personal		darunter nebenberuflich Tätige		studen- tische Hilfskräfte
				zusammen	ohne studen- tische Hilfskräfte	zusammen	ohne studen- tische Hilfskräfte	
Universitäten								
Sprach- und Kulturwissenschaften	z	1 119	763	1 024	668	557	201	356
	w	680	448	595	363	339	107	232
Sport	z	93	77	76	60	28	12	16
	w	33	24	25	16	14	5	9
Rechts-, Wirtschafts- und Sozialwissenschaften	z	852	525	772	445	476	149	327
	w	383	214	307	138	220	51	169
Mathematik, Naturwissenschaften	z	1 114	843	890	619	356	85	271
	w	388	286	238	136	127	25	102
Agrar-, Forst- und Ernährungs- wissenschaften	z	52	48	38	34	9	5	4
	w	28	25	15	12	4	1	3
Ingenieurwissenschaften	z	1 050	708	823	481	399	57	342
	w	335	241	210	116	111	17	94
Kunst, Kunstwissenschaft	z	55	52	52	49	31	28	3
	w	21	19	20	18	12	10	2
Zentrale Einrichtungen (ohne klinikspezifische Einrichtungen)	z	1 311	1 114	378	181	270	73	197
	w	794	687	172	65	131	24	107
Zusammen	z	5 646	4 130	4 053	2 537	2 126	610	1 516
	w	2 662	1 944	1 582	864	958	240	718
Kunsthochschule								
Kunst, Kunstwissenschaft	z	182	141	182	141	111	70	41
	w	65	48	65	48	34	17	17
Zentrale Einrichtungen (ohne klinikspezifische Einrichtungen)	z	94	90	4	-	4	-	4
	w	59	56	3	-	3	-	3
Zusammen	z	276	231	186	141	115	70	45
	w	124	104	68	48	37	17	20
Fachhochschulen (ohne Verwaltungsfachhochschulen)								
Sprach- und Kulturwissenschaften	z	66	52	61	47	36	22	14
	w	34	27	31	24	20	13	7
Rechts-, Wirtschafts- und Sozialwissenschaften	z	405	338	374	307	215	148	67
	w	158	125	138	105	88	55	33
Mathematik, Naturwissenschaften	z	108	98	83	73	24	14	10
	w	23	21	15	13	8	6	2
Agrar-, Forst- und Ernährungs- wissenschaften	z	106	92	68	54	29	15	14
	w	40	31	20	11	10	1	9
Ingenieurwissenschaften	z	437	355	335	253	147	65	82
	w	101	71	70	40	40	10	30
Kunst, Kunstwissenschaft	z	136	128	128	120	91	83	8
	w	42	39	39	36	29	26	3

Noch: 1.14 Hochschulpersonal im Land Brandenburg 2002 nach Fächergruppen der organisatorischen Zugehörigkeit und Hochschularten (einschließlich bzw. ohne studentische Hilfskräfte)

Fächergruppe	Hochschulpersonal		und zwar				
	zusammen	ohne studentische Hilfskräfte	wissenschaftliches und künstlerisches Personal		darunter nebenberuflich Tätige		studentische Hilfskräfte
			zusammen	ohne studentische Hilfskräfte	zusammen	ohne studentische Hilfskräfte	

Noch: Fachhochschulen (ohne Verwaltungsfachhochschulen)

Zentrale Einrichtungen (ohne klinikspezifische Einrichtungen)	z	386	367	47	28	26	7	19
	w	254	248	21	15	8	2	6
Zusammen	z	1 644	1 430	1 096	882	568	354	214
	w	652	562	334	244	203	113	90

Verwaltungsfachhochschulen¹⁾

Rechts-, Wirtschafts- und Sozialwissenschaften	z	55	55	55	55	6	6	-
	w	14	14	14	14	1	1	-
Zentrale Einrichtungen (ohne klinikspezifische Einrichtungen)	z	215	215	-	-	-	-	-
	w	66	66	-	-	-	-	-
Zusammen	z	270	270	55	55	6	6	-
	w	80	80	14	14	1	1	-

Hochschulen insgesamt

Sprach- und Kulturwissenschaften	z	1 185	815	1 085	715	593	223	370
	w	714	475	626	387	359	120	239
Sport	z	93	77	76	60	28	12	16
	w	33	24	25	16	14	5	9
Rechts-, Wirtschafts- und Sozialwissenschaften	z	1 312	918	1 201	807	697	303	394
	w	555	353	459	257	309	107	202
Mathematik, Naturwissenschaften	z	1 222	941	973	692	380	99	281
	w	411	307	253	149	135	31	104
Agrar-, Forst- und Ernährungswissenschaften	z	158	140	106	88	38	20	18
	w	68	56	35	23	14	2	12
Ingenieurwissenschaften	z	1 487	1 063	1 158	734	546	122	424
	w	436	312	280	156	151	27	124
Kunst, Kunstwissenschaft	z	373	321	362	310	233	181	52
	w	128	106	124	102	75	53	22
Zentrale Einrichtungen (ohne klinikspezifische Einrichtungen)	z	2 006	1 786	429	209	300	80	220
	w	1 173	1 057	196	80	142	26	116
Insgesamt	z	7 836	6 061	5 390	3 615	2 815	1 040	1 775
	w	3 518	2 690	1 998	1 170	1 199	371	828

¹⁾ einschließlich Personal für die Aus- und Fortbildung des mittleren, gehobenen und höheren Polizeivollzugsdienstes Brandenburgs

2 Personalstellen an Hochschulen

2.1 Personalstellen im Land Brandenburg 2002 nach Hochschulen

Hochschule	Stellen (ohne Stellenäquivalente)						Stellen- äquiva- lente ¹⁾
	zusammen	darunter nicht besetzt	für wissenschaftliches und künstlerisches Personal		für Verwaltungs-, tech- nisches und sonstiges Personal		
			zusammen	darunter nicht besetzt	zusammen	darunter nicht besetzt	
Universitäten							
Universität Potsdam	1 450	115	709	63	741	52	20
Europa-Universität Viadrina Frankfurt (Oder)	347	3	166	3	181	-	7
Brandenburgische Technische Universität Cottbus	1 008	97	476	62	532	34	6
Zusammen	2 805	214	1 351	128	1 454	86	33
Kunsthochschule							
Hochschule für Film und Fernsehen Potsdam-Babelsberg	162	8	72	4	90	4	-
Zusammen	162	8	72	4	90	4	-
Fachhochschulen (ohne Verwaltungsfachhochschulen)							
FH Brandenburg	153	4	67	3	86	1	1
FH Eberswalde	99	5	46	3	53	2	8
FH Lausitz - Standort Cottbus	85	2	61	2	24	-	1
- Standort Senftenberg	184	5	72	5	112	-	9
FH Potsdam	199	5	107	1	92	4	-
Technische FH Wildau	153	5	75	5	78	-	-
Zusammen	874	25	428	18	446	7	19
Verwaltungsfachhochschulen							
FH der Polizei des Landes Brandenburg in Basdorf	210	15	40	6	170	9	-
FH für Finanzen Brandenburg in Königs Wusterhausen	26	-	13	-	13	-	-
Zusammen	236	15	53	6	183	9	-
Hochschulen insgesamt							
Insgesamt	4 077	262	1 904	156	2 173	106	52

¹⁾ siehe Tabellen 2.6 und 2.7

2.2 Personalstellen für wissenschaftliches und künstlerisches Personal im Land Brandenburg 2002 nach Hochschulen und Art des Dienstverhältnisses (ohne Stellenäquivalente)

Hochschule		Zusammen	davon Stellen für				
z = zusammen n = nicht besetzt	Beamte		darunter Besoldungsgruppe			Angestellte	
			C 4	C 3	C 2		
Universitäten							
Universität Potsdam	z	709	330	129	74	77	379
	n	63	32	9	7	9	32
Europa-Universität Viadrina Frankfurt (Oder)	z	166	89	49	9	5	77
	n	3	2	2	-	-	1
Brandenburgische Technische Universität Cottbus	z	476	232	89	44	13	243
	n	62	29	12	6	1	33
Zusammen	z	1 351	652	267	127	95	699
	n	128	62	22	13	10	66
Kunsthochschule							
Hochschule für Film und Fernsehen Potsdam-Babelsberg	z	72	47	12	17	13	25
	n	4	3	2	1	-	1
Zusammen	z	72	47	12	17	13	25
	n	4	3	2	1	-	1
Fachhochschulen (ohne Verwaltungsfachhochschulen)							
FH Brandenburg	z	67	56	-	40	15	11
	n	3	2	-	1	1	1
FH Eberswalde	z	46	39	-	28	11	7
	n	3	3	-	3	-	-
FH Lausitz - Standort Cottbus	z	61	49	-	31	18	12
	n	2	2	-	-	2	-
- Standort Senftenberg	z	72	57	-	36	21	15
	n	5	5	-	3	2	-
FH Potsdam	z	107	83	-	52	29	24
	n	1	-	-	-	-	1
Technische FH Wildau	z	75	60	-	32	24	15
	n	5	5	-	2	3	-
Zusammen	z	428	344	-	219	118	84
	n	18	16	-	9	8	2
Verwaltungsfachhochschulen							
FH der Polizei des Landes Brandenburg in Basdorf	z	40	34	-	5	6	6
	n	6	6	-	3	3	-
FH für Finanzen Brandenburg in Königs Wusterhausen	z	13	13	-	-	-	-
	n	-	-	-	-	-	-
Zusammen	z	53	47	-	5	6	6
	n	6	6	-	3	3	-
Hochschulen insgesamt							
Insgesamt	z	1 904	1 090	279	368	232	814
	n	156	87	24	26	21	69

2.3 Personalstellen für Verwaltungs-, technisches und sonstiges Personal im Land Brandenburg 2002 nach Hochschulen und Art des Dienstverhältnisses (ohne Stellenäquivalente)

Hochschule		Zusammen	davon Stellen für					
z = zusammen n = nicht besetzt	Beamte		darunter	Angestellte	darunter	Arbeiter	Auszu- bildende	
			höherer Dienst		höherer Dienst			
Universitäten								
Universität Potsdam	z	741	18	15	604	40	66	53
	n	52	2	2	45	5	3	2
Europa-Universität Viadrina Frankfurt (Oder)	z	181	32	14	132	10	13	4
	n	-	-	-	-	-	-	-
Brandenburgische Technische Universität Cottbus	z	532	47	21	404	79	60	21
	n	34	2	-	21	9	10	1
Zusammen	z	1 454	97	50	1 140	129	139	78
	n	86	5	2	66	14	13	3
Kunsthochschule								
Hochschule für Film und Fernsehen Potsdam-Babelsberg	z	90	9	9	65	11	11	5
	n	4	-	-	1	-	2	1
Zusammen	z	90	9	9	65	11	11	5
	n	4	-	-	1	-	2	1
Fachhochschulen (ohne Verwaltungsfachhochschulen)								
FH Brandenburg	z	86	7	3	69	6	5	5
	n	1	-	-	1	-	-	-
FH Eberswalde	z	53	6	3	37	3	7	3
	n	2	-	-	2	-	1	-
FH Lausitz - Standort Cottbus	z	24	-	-	23	-	1	-
	n	-	-	-	-	-	-	-
- Standort Senftenberg	z	112	13	4	77	3	20	2
	n	-	-	-	-	-	-	-
FH Potsdam	z	92	10	3	68	8	12	2
	n	4	1	-	3	-	-	-
Technische FH Wildau	z	78	11	4	54	1	8	5
	n	-	-	-	-	-	-	-
Zusammen	z	446	47	17	329	21	53	17
	n	7	1	-	5	-	1	-
Verwaltungsfachhochschulen								
FH der Polizei des Landes Brandenburg in Basdorf	z	170	108	12	34	-	28	-
	n	9	8	4	-	-	1	-
FH für Finanzen Brandenburg in Königs Wusterhausen	z	13	4	1	1	-	8	-
	n	-	-	-	-	-	-	-
Zusammen	z	183	112	13	35	-	36	-
	n	9	8	4	-	-	1	-
Hochschulen insgesamt								
Insgesamt	z	2 173	265	89	1 568	161	239	100
	n	106	14	6	72	14	16	4

2.4 Personalstellen für wissenschaftliches und künstlerisches Personal im Land Brandenburg 2002 nach Fächergruppen der organisatorischen Zugehörigkeit, Art des Dienstverhältnisses und Hochschulen (ohne Stellenäquivalente)

Fächergruppe		Zusammen	davon Stellen für				
z = zusammen n = nicht besetzt	Beamte		darunter Besoldungsgruppe			Angestellte	
			C 4	C 3	C 2		
Universitäten zusammen							
Sprach- und Kulturwissenschaften	z	320	136	62	30	18	185
	n	20	5	1	3	1	15
Sport	z	27	13	3	5	4	14
	n	2	1	-	-	1	1
Rechts-, Wirtschafts- und Sozialwissenschaften	z	248	139	74	10	18	109
	n	15	8	4	1	3	7
Mathematik, Naturwissenschaften	z	345	177	62	43	43	168
	n	44	26	9	5	4	18
Agrar-, Forst- und Ernährungswissenschaften	z	14	8	3	2	1	7
	n	-	-	-	-	-	-
Ingenieurwissenschaften	z	329	163	57	33	11	166
	n	39	20	7	5	2	19
Kunst, Kunstwissenschaft	z	20	5	2	3	-	15
	n	2	2	2	-	-	-
Zentrale Einrichtungen (ohne klinikspezifische Einrichtungen)	z	48	11	4	2	1	37
	n	7	1	1	-	-	6
Zusammen	z	1 351	652	267	127	95	699
	n	128	62	22	13	10	66
Universität Potsdam							
Sprach- und Kulturwissenschaften	z	266	107	48	25	16	159
	n	20	5	1	3	1	15
Sport	z	27	13	3	5	4	14
	n	2	1	-	-	1	1
Rechts-, Wirtschafts- und Sozialwissenschaften	z	116	70	33	7	15	46
	n	9	6	2	1	3	3
Mathematik, Naturwissenschaften	z	241	124	40	32	39	117
	n	26	17	5	4	4	10
Agrar-, Forst- und Ernährungswissenschaften	z	14	8	3	2	1	7
	n	-	-	-	-	-	-
Ingenieurwissenschaften	z	6	3	-	1	2	3
	n	1	1	-	-	1	-
Kunst, Kunstwissenschaft	z	20	5	2	3	-	15
	n	2	2	2	-	-	-
Zentrale Einrichtungen (ohne klinikspezifische Einrichtungen)	z	19	1	-	-	1	18
	n	4	-	-	-	-	4
Zusammen	z	709	330	129	74	77	379
	n	63	32	9	7	9	32

Noch: 2.4 Personalstellen für wissenschaftliches und künstlerisches Personal im Land Brandenburg 2002 nach Fächergruppen der organisatorischen Zugehörigkeit, Art des Dienstverhältnisses und Hochschulen (ohne Stellenäquivalente)

Fächergruppe		Zusammen	davon Stellen für				
z = zusammen n = nicht besetzt	Beamte		darunter Besoldungsgruppe			Angestellte	
			C 4	C 3	C 2		
Europa-Universität Viadrina Frankfurt (Oder)							
Sprach- und Kulturwissenschaften	z	50	27	13	5	2	23
	n	-	-	-	-	-	-
Rechts-, Wirtschafts- und Sozialwissenschaften	z	101	54	32	2	3	47
	n	1	1	1	-	-	-
Zentrale Einrichtungen (ohne klinikspezifische Einrichtungen)	z	15	8	4	2	-	7
	n	2	1	1	-	-	1
Zusammen	z	166	89	49	9	5	77
	n	3	2	2	-	-	1
Brandenburgische Technische Universität Cottbus							
Sprach- und Kulturwissenschaften	z	5	2	1	-	-	3
	n	-	-	-	-	-	-
Rechts-, Wirtschafts- und Sozialwissenschaften	z	31	15	9	1	-	16
	n	5	1	1	-	-	4
Mathematik, Naturwissenschaften	z	104	53	22	11	4	51
	n	18	9	4	1	-	9
Ingenieurwissenschaften	z	323	160	57	32	9	163
	n	38	19	7	5	1	19
Zentrale Einrichtungen (ohne klinikspezifische Einrichtungen)	z	14	2	-	-	-	12
	n	1	-	-	-	-	1
Zusammen	z	476	232	89	44	13	243
	n	62	29	12	6	1	33
Kunsthochschule zusammen							
Kunst, Kunstwissenschaft	z	70	45	12	17	11	25
	n	4	3	2	1	-	1
Zentrale Einrichtungen (ohne klinikspezifische Einrichtungen)	z	2	2	-	-	2	-
	n	-	-	-	-	-	-
Zusammen	z	72	47	12	17	13	25
	n	4	3	2	1	-	1
Hochschule für Film und Fernsehen Potsdam-Babelsberg							
Kunst, Kunstwissenschaft	z	70	45	12	17	11	25
	n	4	3	2	1	-	1
Zentrale Einrichtungen (ohne klinikspezifische Einrichtungen)	z	2	2	-	-	2	-
	n	-	-	-	-	-	-
Zusammen	z	72	47	12	17	13	25
	n	4	3	2	1	-	1

Noch: 2.4 Personalstellen für wissenschaftliches und künstlerisches Personal im Land Brandenburg 2002 nach Fächergruppen der organisatorischen Zugehörigkeit, Art des Dienstverhältnisses und Hochschulen (ohne Stellenäquivalente)

Fächergruppe		Zusammen	davon Stellen für				
z = zusammen n = nicht besetzt	Beamte		darunter Besoldungsgruppe			Angestellte	
			C 4	C 3	C 2		
Fachhochschulen (ohne Verwaltungsfachhochschulen) zusammen							
Sprach- und Kulturwissenschaften	z	21	15	-	9	5	6
	n	-	-	-	-	-	-
Rechts-, Wirtschafts- und Sozialwissenschaften	z	145	120	-	77	39	25
	n	8	6	-	4	2	2
Mathematik, Naturwissenschaften	z	45	38	-	24	13	7
	n	2	2	-	-	2	-
Agrar-, Forst- und Ernährungswissenschaften	z	27	22	-	16	6	5
	n	1	1	-	1	-	-
Ingenieurwissenschaften	z	153	127	-	80	47	26
	n	8	8	-	4	4	-
Kunst, Kunstwissenschaft	z	27	20	-	13	7	7
	n	-	-	-	-	-	-
Zentrale Einrichtungen (ohne klinikspezifische Einrichtungen)	z	11	2	-	-	1	9
	n	-	-	-	-	-	-
Zusammen	z	428	344	-	219	118	84
	n	18	16	-	9	8	2
Fachhochschule Brandenburg							
Rechts-, Wirtschafts- und Sozialwissenschaften	z	25	21	-	16	5	4
	n	2	1	-	1	-	1
Mathematik, Naturwissenschaften	z	29	24	-	15	8	5
	n	1	1	-	-	1	-
Ingenieurwissenschaften	z	13	11	-	9	2	2
	n	-	-	-	-	-	-
Zusammen	z	67	56	-	40	15	11
	n	3	2	-	1	1	1
Fachhochschule Eberswalde							
Rechts-, Wirtschafts- und Sozialwissenschaften	z	10	8	-	5	3	2
	n	1	1	-	1	-	-
Agrar-, Forst- und Ernährungswissenschaften	z	27	22	-	16	6	5
	n	1	1	-	1	-	-
Ingenieurwissenschaften	z	9	9	-	7	2	-
	n	1	1	-	1	-	-
Zusammen	z	46	39	-	28	11	7
	n	3	3	-	3	-	-

Noch: 2.4 Personalstellen für wissenschaftliches und künstlerisches Personal im Land Brandenburg 2002 nach Fächergruppen der organisatorischen Zugehörigkeit, Art des Dienstverhältnisses und Hochschulen (ohne Stellenäquivalente)

Fächergruppe		Zusammen	davon Stellen für				
z = zusammen n = nicht besetzt	Beamte		darunter Besoldungsgruppe			Angestellte	
			C 4	C 3	C 2		
Fachhochschule Lausitz Standort Cottbus							
Rechts-, Wirtschafts- und Sozialwissenschaften	z	19	16	-	9	7	3
	n	-	-	-	-	-	-
Ingenieurwissenschaften	z	37	30	-	20	10	7
	n	2	2	-	-	2	-
Kunst, Kunstwissenschaft	z	5	3	-	2	1	2
	n	-	-	-	-	-	-
Zusammen	z	61	49	-	31	18	12
	n	2	2	-	-	2	-
Fachhochschule Lausitz Standort Senftenberg							
Rechts-, Wirtschafts- und Sozialwissenschaften	z	21	18	-	11	7	3
	n	1	1	-	-	1	-
Mathematik, Naturwissenschaften	z	10	8	-	6	2	2
	n	-	-	-	-	-	-
Ingenieurwissenschaften	z	35	30	-	19	11	5
	n	4	4	-	3	1	-
Zentrale Einrichtungen (ohne klinikspezifische Einrichtungen)	z	6	1	-	-	1	5
	n	-	-	-	-	-	-
Zusammen	z	72	57	-	36	21	15
	n	5	5	-	3	2	-
Fachhochschule Potsdam							
Sprach- und Kulturwissenschaften	z	18	15	-	9	5	3
	n	-	-	-	-	-	-
Rechts-, Wirtschafts- und Sozialwissenschaften	z	25	19	-	12	7	6
	n	1	-	-	-	-	1
Ingenieurwissenschaften	z	38	31	-	20	11	7
	n	-	-	-	-	-	-
Kunst, Kunstwissenschaft	z	22	17	-	11	6	5
	n	-	-	-	-	-	-
Zentrale Einrichtungen (ohne klinikspezifische Einrichtungen)	z	5	1	-	-	-	4
	n	-	-	-	-	-	-
Zusammen	z	107	83	-	52	29	24
	n	1	-	-	-	-	1
Technische Fachhochschule Wildau							
Sprach- und Kulturwissenschaften	z	3	-	-	-	-	3
	n	-	-	-	-	-	-
Rechts-, Wirtschafts- und Sozialwissenschaften	z	45	38	-	24	10	7
	n	3	3	-	2	1	-
Mathematik, Naturwissenschaften	z	6	6	-	3	3	-
	n	1	1	-	-	1	-

Noch: 2.4 Personalstellen für wissenschaftliches und künstlerisches Personal im Land Brandenburg 2002 nach Fächergruppen der organisatorischen Zugehörigkeit, Art des Dienstverhältnisses und Hochschulen (ohne Stellenäquivalente)

Fächergruppe		Zusammen	davon Stellen für				
z = zusammen n = nicht besetzt	Beamte		darunter Besoldungsgruppe			Angestellte	
			C 4	C 3	C 2		
Noch: Technische Fachhochschule Wildau							
Ingenieurwissenschaften	z	21	16	-	5	11	5
	n	1	1	-	-	1	-
Zusammen	z	75	60	-	32	24	15
	n	5	5	-	2	3	-
Verwaltungsfachhochschulen zusammen							
Rechts-, Wirtschafts- und Sozial- wissenschaften zusammen	z	53	47	-	5	6	6
	n	6	6	-	3	3	-
Zusammen	z	53	47	-	5	6	6
	n	6	6	-	3	3	-
Fachhochschule der Polizei des Landes Brandenburg in Basdorf							
Rechts-, Wirtschafts- und Sozial- wissenschaften zusammen	z	40	34	-	5	6	6
	n	6	6	-	3	3	-
Zusammen	z	40	34	-	5	6	6
	n	6	6	-	3	3	-
Fachhochschule für Finanzen Brandenburg in Königs Wusterhausen							
Rechts-, Wirtschafts- und Sozial- wissenschaften zusammen	z	13	13	-	-	-	-
	n	-	-	-	-	-	-
Zusammen	z	13	13	-	-	-	-
	n	-	-	-	-	-	-
Hochschulen insgesamt							
Sprach- und Kulturwissenschaften	z	341	151	62	39	23	190
	n	20	5	1	3	1	15
Sport	z	27	13	3	5	4	14
	n	2	1	-	-	1	1
Rechts-, Wirtschafts- und Sozial- wissenschaften	z	446	306	74	92	63	140
	n	29	20	4	8	8	9
Mathematik, Naturwissenschaften	z	390	215	62	67	56	175
	n	46	28	9	5	6	18
Agrar-, Forst- und Ernährungs- wissenschaften	z	41	30	3	18	7	12
	n	1	1	-	1	-	-
Ingenieurwissenschaften	z	482	290	57	113	58	192
	n	47	27	7	9	6	19
Kunst, Kunstwissenschaft	z	117	70	14	33	18	47
	n	6	5	4	1	-	1
Zentrale Einrichtungen (ohne klinikspezifische Einrichtungen)	z	61	15	4	2	4	46
	n	7	1	1	-	-	6
Zusammen	z	1 904	1 090	279	368	232	814
	n	156	87	24	26	21	69

2.5 Personalstellen für Verwaltungs-, technisches und sonstiges Personal im Land Brandenburg 2002 nach Fächergruppen der organisatorischen Zugehörigkeit, Art des Dienstverhältnisses und Hochschulen (ohne Stellenäquivalente)

Fächergruppe		Zusammen	davon Stellen für						
z = zusammen n = nicht besetzt	Beamte		darunter		Angestellte	darunter		Arbeiter	Auszu- bildende
				höherer Dienst			höherer Dienst		
Universitäten zusammen									
Sprach- und Kulturwissenschaften	z	88	-	-	88	13	-	-	
	n	3	-	-	3	1	-	-	
Sport	z	21	-	-	21	7	-	-	
	n	1	-	-	1	-	-	-	
Rechts-, Wirtschafts- und Sozial- wissenschaften	z	69	-	-	69	-	-	-	
	n	1	-	-	1	-	-	-	
Mathematik, Naturwissenschaften	z	204	-	-	186	1	17	-	
	n	16	-	-	15	-	1	-	
Agrar-, Forst- und Ernährungs- wissenschaften	z	13	-	-	13	-	-	-	
	n	1	-	-	1	-	-	-	
Ingenieurwissenschaften	z	179	2	1	155	8	22	-	
	n	12	1	-	8	3	3	-	
Kunst, Kunstwissenschaft	z	2	-	-	2	-	-	-	
	n	1	-	-	1	-	-	-	
Zentrale Einrichtungen (ohne klinikspezifische Einrichtungen)	z	880	95	49	606	100	100	78	
	n	52	4	2	36	10	9	3	
Zusammen	z	1 454	97	50	1 140	129	139	78	
	n	86	5	2	66	14	13	3	
Universität Potsdam									
Sprach- und Kulturwissenschaften	z	56	-	-	56	-	-	-	
	n	2	-	-	2	-	-	-	
Sport	z	14	-	-	14	-	-	-	
	n	1	-	-	1	-	-	-	
Rechts-, Wirtschafts- und Sozial- wissenschaften	z	27	-	-	27	-	-	-	
	n	1	-	-	1	-	-	-	
Mathematik, Naturwissenschaften	z	169	-	-	154	-	15	-	
	n	16	-	-	15	-	1	-	
Agrar-, Forst- und Ernährungs- wissenschaften	z	13	-	-	13	-	-	-	
	n	1	-	-	1	-	-	-	
Ingenieurwissenschaften	z	3	-	-	2	-	1	-	
	n	-	-	-	-	-	-	-	
Kunst, Kunstwissenschaft	z	2	-	-	2	-	1	-	
	n	1	-	-	1	-	1	-	
Zentrale Einrichtungen (ohne klinikspezifische Einrichtungen)	z	457	18	15	336	40	50	53	
	n	30	2	2	24	5	2	2	
Zusammen	z	741	18	15	604	40	66	53	
	n	52	2	2	45	5	3	2	

Noch: 2.5 Personalstellen für Verwaltungs-, technisches und sonstiges Personal im Land Brandenburg 2002 nach Fächergruppen der organisatorischen Zugehörigkeit, Art des Dienstverhältnisses und Hochschulen (ohne Stellenäquivalente)

Fächergruppe		Zusammen	davon Stellen für					
z = zusammen n = nicht besetzt	Beamte		darunter	Angestellte	darunter	Arbeiter	Auszu- bildende	
			höherer Dienst		höherer Dienst			
Europa-Universität Viadrina Frankfurt (Oder)								
Sprach- und Kulturwissenschaften	z	16	-	-	16	-	-	-
	n	-	-	-	-	-	-	-
Rechts-, Wirtschafts- und Sozial- wissenschaften	z	30	-	-	30	-	-	-
	n	-	-	-	-	-	-	-
Zentrale Einrichtungen (ohne klinikspezifische Einrichtungen)	z	135	32	14	86	10	13	4
	n	-	-	-	-	-	-	-
Zusammen	z	181	32	14	132	10	13	4
	n	-	-	-	-	-	-	-
Brandenburgische Technische Universität Cottbus								
Sprach- und Kulturwissenschaften	z	16	-	-	16	13	-	-
	n	1	-	-	1	1	-	-
Sport	z	7	-	-	7	7	-	-
	n	-	-	-	-	-	-	-
Rechts-, Wirtschafts- und Sozial- wissenschaften	z	12	-	-	12	-	-	-
	n	-	-	-	-	-	-	-
Mathematik, Naturwissenschaften	z	35	-	-	33	1	2	-
	n	-	-	-	-	-	-	-
Ingenieurwissenschaften	z	176	2	1	153	8	21	-
	n	11	1	-	8	3	3	-
Zentrale Einrichtungen (ohne klinikspezifische Einrichtungen)	z	288	45	20	184	50	37	21
	n	22	1	-	12	5	7	1
Zusammen	z	532	47	21	404	79	60	21
	n	34	2	-	21	9	10	1
Kunsthochschule zusammen								
Zentrale Einrichtungen (ohne klinikspezifische Einrichtungen)	z	90	9	9	65	11	11	5
	n	4	-	-	1	-	2	1
Zusammen	z	90	9	9	65	11	11	5
	n	4	-	-	1	-	2	1
Hochschule für Film und Fernsehen Potsdam-Babelsberg								
Zentrale Einrichtungen (ohne klinikspezifische Einrichtungen)	z	90	9	9	65	11	11	5
	n	4	-	-	1	-	2	1
Zusammen	z	90	9	9	65	11	11	5
	n	4	-	-	1	-	2	1

Noch: 2.5 Personalstellen für Verwaltungs-, technisches und sonstiges Personal im Land Brandenburg 2002 nach Fächergruppen der organisatorischen Zugehörigkeit, Art des Dienstverhältnisses und Hochschulen (ohne Stellenäquivalente)

Fächergruppe		Zusammen	davon Stellen für					
z = zusammen n = nicht besetzt	Beamte		darunter	Angestellte	darunter	Arbeiter	Auszubildende	
			höherer Dienst		höherer Dienst			
Fachhochschulen (ohne Verwaltungsfachhochschulen) zusammen								
Sprach- und Kulturwissenschaften	z	3	-	-	3	-	-	-
	n	-	-	-	-	-	-	-
Rechts-, Wirtschafts- und Sozialwissenschaften	z	25	-	-	25	-	-	-
	n	1	-	-	1	-	-	-
Mathematik, Naturwissenschaften	z	22	2	-	19	1	-	1
	n	-	-	-	-	-	-	-
Agrar-, Forst- und Ernährungswissenschaften	z	16	-	-	11	2	4	2
	n	1	-	-	1	-	1	-
Ingenieurwissenschaften	z	77	-	-	71	3	4	2
	n	-	-	-	-	-	-	-
Kunst, Kunstwissenschaft	z	9	-	-	9	-	-	-
	n	-	-	-	-	-	-	-
Zentrale Einrichtungen (ohne klinikspezifische Einrichtungen)	z	294	45	17	191	15	46	12
	n	5	1	-	4	-	-	-
Zusammen	z	446	47	17	329	21	53	17
	n	7	1	-	5	-	1	-
Fachhochschule Brandenburg								
Rechts-, Wirtschafts- und Sozialwissenschaften zusammen	z	7	-	-	7	-	-	-
	n	-	-	-	-	-	-	-
Mathematik, Naturwissenschaften	z	13	2	-	10	1	-	1
	n	-	-	-	-	-	-	-
Ingenieurwissenschaften	z	14	-	-	13	1	1	-
	n	-	-	-	-	-	-	-
Zentrale Einrichtungen (ohne klinikspezifische Einrichtungen)	z	52	5	3	39	4	4	4
	n	1	-	-	1	-	-	-
Zusammen	z	86	7	3	69	6	5	5
	n	1	-	-	1	-	-	-
Fachhochschule Eberswalde								
Rechts-, Wirtschafts- und Sozialwissenschaften zusammen	z	1	-	-	1	-	-	-
	n	-	-	-	-	-	-	-
Agrar-, Forst- und Ernährungswissenschaften	z	16	-	-	11	2	4	2
	n	1	-	-	1	-	1	-
Ingenieurwissenschaften	z	3	-	-	2	-	-	1
	n	-	-	-	-	-	-	-
Zentrale Einrichtungen (ohne klinikspezifische Einrichtungen)	z	34	6	3	25	1	4	-
	n	1	-	-	1	-	-	-
Zusammen	z	53	6	3	37	3	7	3
	n	2	-	-	2	-	1	-

Noch: 2.5 Personalstellen für Verwaltungs-, technisches und sonstiges Personal im Land Brandenburg 2002 nach Fächergruppen der organisatorischen Zugehörigkeit, Art des Dienstverhältnisses und Hochschulen (ohne Stellenäquivalente)

Fächergruppe		Zusammen	davon Stellen für					
z = zusammen n = nicht besetzt	Beamte		darunter	Angestellte	darunter	Arbeiter	Auszu- bildende	
			höherer Dienst		höherer Dienst			
Fachhochschule Lausitz Standort Cottbus								
Rechts-, Wirtschafts- und Sozial- wissenschaften zusammen	z	4	-	-	4	-	-	-
	n	-	-	-	-	-	-	-
Ingenieurwissenschaften	z	13	-	-	13	-	-	-
	n	-	-	-	-	-	-	-
Kunst, Kunstwissenschaft	z	1	-	-	1	-	-	-
	n	-	-	-	-	-	-	-
Zentrale Einrichtungen (ohne klinikspezifische Einrichtungen)	z	6	-	-	5	-	1	-
	n	-	-	-	-	-	-	-
Zusammen	z	24	-	-	23	-	1	-
	n	-	-	-	-	-	-	-
Fachhochschule Lausitz Standort Senftenberg								
Rechts-, Wirtschafts- und Sozial- wissenschaften zusammen	z	6	-	-	6	-	-	-
	n	-	-	-	-	-	-	-
Mathematik, Naturwissenschaften	z	6	-	-	6	-	-	-
	n	-	-	-	-	-	-	-
Ingenieurwissenschaften	z	17	-	-	15	-	2	-
	n	-	-	-	-	-	-	-
Zentrale Einrichtungen (ohne klinikspezifische Einrichtungen)	z	83	13	4	50	3	18	2
	n	-	-	-	-	-	-	-
Zusammen	z	112	13	4	77	3	20	2
	n	-	-	-	-	-	-	-
Fachhochschule Potsdam								
Sprach- und Kulturwissenschaften	z	3	-	-	3	-	-	-
	n	-	-	-	-	-	-	-
Rechts-, Wirtschafts- und Sozial- wissenschaften	z	4	-	-	4	-	-	-
	n	1	-	-	1	-	-	-
Ingenieurwissenschaften	z	15	-	-	14	2	1	-
	n	-	-	-	-	-	-	-
Kunst, Kunstwissenschaft	z	8	-	-	8	-	-	-
	n	-	-	-	-	-	-	-
Zentrale Einrichtungen (ohne klinikspezifische Einrichtungen)	z	62	10	3	39	6	11	2
	n	3	1	-	2	-	-	-
Zusammen	z	92	10	3	68	8	12	2
	n	4	1	-	3	-	-	-
Technische Fachhochschule Wildau								
Rechts-, Wirtschafts- und Sozial- wissenschaften	z	4	-	-	4	-	-	-
	n	-	-	-	-	-	-	-
Mathematik, Naturwissenschaften	z	3	-	-	3	-	-	-
	n	-	-	-	-	-	-	-
Ingenieurwissenschaften	z	15	-	-	14	-	-	1
	n	-	-	-	-	-	-	-
Zentrale Einrichtungen (ohne klinikspezifische Einrichtungen)	z	56	11	4	33	1	8	4
	n	-	-	-	-	-	-	-
Zusammen	z	78	11	4	54	1	8	5
	n	-	-	-	-	-	-	-

Noch: 2.5 Personalstellen für Verwaltungs-, technisches und sonstiges Personal im Land Brandenburg 2002 nach Fächergruppen der organisatorischen Zugehörigkeit, Art des Dienstverhältnisses und Hochschulen (ohne Stellenäquivalente)

Fächergruppe		Zusammen	davon Stellen für					
z = zusammen n = nicht besetzt	Beamte		darunter	Angestellte	darunter	Arbeiter	Auszu- bildende	
			höherer Dienst		höherer Dienst			
Verwaltungsfachhochschulen zusammen								
Zentrale Einrichtungen (ohne klinikspezifische Einrichtungen)	z	183	112	13	35	-	36	-
	n	9	8	4	-	-	1	-
Zusammen	z	183	112	13	35	-	36	-
	n	9	8	4	-	-	1	-
Fachhochschule der Polizei des Landes Brandenburg in Basdorf								
Zentrale Einrichtungen (ohne klinikspezifische Einrichtungen)	z	170	108	12	34	-	28	-
	n	9	8	4	-	-	1	-
Zusammen	z	170	108	12	34	-	28	-
	n	9	8	4	-	-	1	-
Fachhochschule der Finanzen Brandenburg in Königs Wusterhausen								
Zentrale Einrichtungen (ohne klinikspezifische Einrichtungen)	z	13	4	1	1	-	8	-
	n	-	-	-	-	-	-	-
Zusammen	z	13	4	1	1	-	8	-
	n	-	-	-	-	-	-	-
Hochschulen insgesamt								
Sprach- und Kulturwissenschaften	z	91	-	-	91	13	-	-
	n	3	-	-	3	1	-	-
Sport	z	21	-	-	21	7	-	-
	n	1	-	-	1	-	-	-
Rechts-, Wirtschafts- und Sozial- wissenschaften	z	94	-	-	94	-	-	-
	n	2	-	-	2	-	-	-
Mathematik, Naturwissenschaften	z	226	2	-	205	2	17	1
	n	16	-	-	15	-	1	-
Agrar-, Forst- und Ernährungs- wissenschaften	z	29	-	-	24	2	4	2
	n	2	-	-	2	-	1	-
Ingenieurwissenschaften	z	255	2	1	225	11	26	2
	n	12	1	-	8	3	3	-
Kunst, Kunstwissenschaft	z	11	-	-	11	-	-	-
	n	1	-	-	1	-	-	-
Zentrale Einrichtungen (ohne klinikspezifische Einrichtungen)	z	1 446	261	88	897	126	193	95
	n	70	13	6	41	10	12	4
Zusammen	z	2 173	265	89	1 568	161	239	100
	n	106	14	6	72	14	16	4

2.6 Stellenäquivalente^{*)} im Land Brandenburg 2002 nach Hochschulen und Art des Dienstverhältnisses

Hochschule	Zusammen	davon für					
		wissenschaftliches und künstlerisches Personal			Verwaltungs-, technisches und sonstiges Personal		
		zusammen	davon für		zusammen	darunter für	
			Beamte	Angestellte		Angestellte	Auszubildende
Universitäten							
Universität Potsdam	20	17	2	15	3	3	-
Europa-Universität Viadrina Frankfurt (Oder)	7	5	-	5	3	2	-
Brandenburgische Technische Universität Cottbus	6	5	3	2	1	1	-
Zusammen	33	26	5	21	7	6	-
Fachhochschulen (ohne Verwaltungsfachhochschulen)							
FH Brandenburg	1	1	-	1	-	-	-
FH Eberswalde	8	5	-	5	3	3	-
FH Lausitz - Standort Cottbus	1	1	-	1	-	-	-
- Standort Senftenberg	9	4	2	2	5	1	4
Zusammen	19	11	2	9	8	4	4
Hochschulen insgesamt							
Insgesamt	52	37	7	30	15	10	4

2.7 Stellenäquivalente^{*)} im Land Brandenburg 2002 nach Fächergruppen der organisatorischen Zugehörigkeit und Art des Dienstverhältnisses

Fächergruppe	Zusammen	davon für					
		wissenschaftliches und künstlerisches Personal			Verwaltungs-, technisches und sonstiges Personal		
		zusammen	davon für		zusammen	darunter für	
			Beamte	Angestellte		Angestellte	Auszubildende
Sprach- und Kulturwissenschaften	2	2	1	1	-	-	-
Rechts-, Wirtschafts- und Sozialwissenschaften	7	6	-	6	1	1	-
Mathematik, Naturwissenschaften	9	9	1	8	-	-	-
Agrar-, Forst- und Ernährungswissenschaften	7	5	-	5	2	2	-
Ingenieurwissenschaften	9	7	5	2	2	1	1
Zentrale Einrichtungen (ohne klinikspezifische Einrichtungen)	18	8	-	8	10	6	3
Insgesamt	52	37	7	30	15	10	4

^{*)} siehe Vorbemerkungen

Veröffentlichungen des Landesbetriebes für Datenverarbeitung und Statistik (Land Brandenburg) im Mai 2003

Veröffentlichungen können beim Landesbetrieb für Datenverarbeitung und Statistik Brandenburg - Dezernat Informationsmanagement - Postfach 60 10 52, 14410 Potsdam (Dortustraße 46), Fax: 0331 39-418, E-Mail: vertrieb@lds.brandenburg.de bezogen werden.
Veröffentlichungen auf elektronischen Datenträgern sind rechts neben dem Verkaufspreis gekennzeichnet (Ⓜ - Disketten, Ⓢ - CD-ROM).

Kennziffer	Titel	Preis in EUR
A I 5; 7 - j/02	Bevölkerung, Privathaushalte, Familien und Frauen 2002, Ergebnisse des Mikrozensus	4,25
A I 8 - 02	Bevölkerungsprognose für den Zeitraum 2002 - 2020	12,50 27,50 Ⓢ
A VI 7 - m 01/03	Arbeitsmarkt, Januar 2003	2,50
B II 6 - j/02	Ausbildungsstätten für Fachberufe des Gesundheitswesens am 30.11.2002	2,25
B III 3/1 - j/02	Akademische und staatliche Abschlussprüfungen, Sommersemester und Prüfungsjahr 2002	5,00
B III 5 - j/02	Räume an Hochschulen 2002	2,50
B VI 7 - 2j/02	Bewährungshilfe 2001/2002	2,25
B VII 3 - 1/03	Kommunalwahl 2003, Vorwahldaten, Strukturdaten	4,00
C II 1 - m 04/03	Ernteberichterstattung über Feldfrüchte und Grünland, April 2003	1,75
C III 2 - m 03/03	Schlachtungen und Fleischerzeugung, Februar 2003	1,75
C III 3 - m 02/03	Milcherzeugung und Milchverwendung, Februar 2003	1,50
E I 1; 3 - m 03/03 E I 1; 7 - j/02	Verarbeitendes Gewerbe sowie Bergbau und Gewinnung von Steinen und Erden - Betriebsergebnisse und Auftragseingangsindex - Betriebe, Beschäftigte und Umsatz nach Beschäftigtengrößenklassen 2002 Ergebnisse des Monatsberichtes und Erhebung der Kleinbetriebe	3,75 3,00
E I 2 - m 03/03	- Produktionsindex	2,00
E II 1 - m 03/03	Vorbereitende Baustellenarbeiten, Hoch- und Tiefbau (Bauhauptgewerbe) - März 2003	2,50
F II 1; 2 - m 02/03 F II 1; 2 - m 03/03	Baugenehmigungen und Baufertigstellungen - Februar 2003 - März 2003	2,50 2,50
F II 5 - j/02	Bewilligungen im öffentlich geförderten sozialen Wohnungsbau, 2002	2,00
G IV 1 - m 02/03	Gäste und Übernachtungen im Fremdenverkehr, Februar 2003	3,00
H I 1 - m 03/03 H I 1 - m 02/03	Straßenverkehrsunfälle - März 2003, Vorläufiges Ergebnis - Endgültiges Ergebnis, Februar 2002	1,25 2,75
H II 1 - m 03/03	Binnenschifffahrt, März 2003	2,50
M I 6 - j/02	Kaufwerte für Bauland 2002	2,00
Daten+Analysen Heft I/2003	Quartalsheft I/2003	4,00