

Statistische Berichte


Landesbetrieb für
Datenverarbeitung
und Statistik
Land Brandenburg



B III 4 – j / 01

Personal und Personalstellen an Hochschulen im Land Brandenburg

2001



Unterricht
und Bildung

Erarbeitet:
Landesbetrieb für Datenverarbeitung und Statistik
Dezernat Bildung

Herausgeber:
Landesbetrieb für Datenverarbeitung und Statistik
Dezernat Informationsmanagement
Postfach 60 10 52, 14410 Potsdam

Dortustraße 46, 14467 Potsdam

Telefon: 0331 39 - 575
Fax: 0331 39 - 418
Internet: www.brandenburg.de/lds
E-Mail: Info@lds.brandenburg.de

Erschienen im Juni 2002

Preis: 3,75 EUR

© Landesbetrieb für Datenverarbeitung und Statistik, Potsdam, 2002

Für nichtgewerbliche Zwecke sind Vervielfältigung und unentgeltliche Verbreitung, auch auszugsweise, mit Quellenangabe gestattet. Die Verbreitung, auch auszugsweise, über elektronische Systeme/Datenträger bedarf der vorherigen Zustimmung. Alle übrigen Rechte bleiben vorbehalten.

Inhalt

	Seite
Vorbemerkungen	5
Methodische Hinweise	6
Begriffserläuterungen.....	7
Teil I Hochschulpersonal	
1.1 Hochschulpersonal im Land Brandenburg 1992 - 2001 insgesamt nach Hochschularten und Personalgruppen	9
1.2 Hauptberufliches wissenschaftliches und künstlerisches Hochschulpersonal im Land Brandenburg 1992 - 2001 nach Geschlecht (ohne Verwaltungsfachhochschulen) (Grafik)	10
1.3 Verwaltungs-, technisches und sonstiges Hochschulpersonal im Land Brandenburg 1992 - 2001 nach Geschlecht (ohne Verwaltungsfachhochschulen) (Grafik)	10
1.4 Hochschulpersonal im Land Brandenburg 2001 insgesamt nach Hochschulen, Personalgruppen und Art des Beschäftigungsverhältnisses	11
1.5 Hochschulpersonal im Land Brandenburg 2001 insgesamt nach Fächergruppen und Lehr- und Forschungsbereichen der organisatorischen Zugehörigkeit, Personalgruppen, Art des Beschäftigungsverhältnisses und Hochschularten	12
1.6 Wissenschaftliches und künstlerisches Hochschulpersonal im Land Brandenburg 2001 nach Hochschulen, Art des Beschäftigungsverhältnisses und Personalgruppen.....	21
1.7 Wissenschaftliches und künstlerisches Hochschulpersonal im Land Brandenburg 2001 nach Fächergruppen der organisatorischen Zugehörigkeit, Hochschularten und Personalgruppen	22
1.8 Hauptberufliches wissenschaftliches und künstlerisches Hochschulpersonal im Land Brandenburg 2001 nach Personalgruppen (Grafik)	24
1.9 Wissenschaftliches und künstlerisches Hochschulpersonal im Land Brandenburg 2001 nach Altersgruppen, Art des Beschäftigungsverhältnisses und Personalgruppen.....	24
1.10 Wissenschaftliches und künstlerisches Hochschulpersonal im Land Brandenburg 2001 nach Hochschulen und Altersgruppen (ohne studentische Hilfskräfte)	25
1.11 Wissenschaftliches und künstlerisches Hochschulpersonal im Land Brandenburg 2001 nach Hochschulen, ausgewählten Personalgruppen und vorhandener Habilitation	26
1.12 Wissenschaftliches und künstlerisches Hochschulpersonal im Land Brandenburg 2001 nach Fächergruppen der fachlichen Zugehörigkeit, ausgewählten Personalgruppen und vorhandener Habilitation	27
1.13 Hochschulpersonal im Land Brandenburg 2001 insgesamt nach Hochschulen und Personalgruppen einschließlich bzw. ohne studentische Hilfskräfte	28
1.14 Hochschulpersonal im Land Brandenburg 2001 nach Fächergruppen der organisatorischen Zugehörigkeit, Hochschularten und Personalgruppen einschließlich bzw. ohne studentische Hilfskräfte	29

Teil II Personalstellen an Hochschulen

	Seite
2.1 Personalstellen im Land Brandenburg 2001 insgesamt nach Hochschulen und Personalgruppen.....	31
2.2 Personalstellen für wissenschaftliches und künstlerisches Personal im Land Brandenburg 2001 nach Hochschulen und Art des Dienstverhältnisses (ohne Stellenäquivalente)	32
2.3 Personalstellen für Verwaltungs-, technisches und sonstiges Personal im Land Brandenburg 2001 nach Hochschulen und Art des Dienstverhältnisses (ohne Stellenäquivalente)	33
2.4 Personalstellen für wissenschaftliches und künstlerisches Personal im Land Brandenburg 2001 nach Fächergruppen der organisatorischen Zugehörigkeit, Art des Dienstverhältnisses, Hochschularten und Hochschulen (ohne Stellenäquivalente)	34
2.5 Personalstellen für Verwaltungs-, technisches und sonstiges Personal im Land Brandenburg 2001 nach Fächergruppen der organisatorischen Zugehörigkeit, Art des Dienstverhältnisses, Hochschularten und Hochschulen (ohne Stellenäquivalente)	39
2.6 Stellenäquivalente im Land Brandenburg 2001 nach Hochschulen, Personalgruppen und Art des Dienstverhältnisses.....	44
2.7 Stellenäquivalente im Land Brandenburg 2001 nach Fächergruppen der organisatorischen Zugehörigkeit, Personalgruppen und Art des Dienstverhältnisses ..	45

Abkürzungen/Zeichenerklärung

FH	Fachhochschule
i. e. S.	im engeren Sinne
n	nicht besetzt
w	weiblich
z	zusammen
-	nichts vorhanden (genau null)

Vorbemerkungen

Der vorliegende Bericht enthält ausgewählte Ergebnisse der Statistik über das Personal und die Personalstellen an Hochschulen am 01.12.2001 im Land Brandenburg.

Die Angaben zum Hochschulpersonal geben Aufschluss über den Personalbestand, die Art der Tätigkeit, das Beschäftigungsverhältnis und die fachliche und organisatorische Zugehörigkeit innerhalb der Hochschule, ggf. auch über vorhandene Habilitationen.

Die Personalstellenangaben geben Auskunft über die Zahl der vorhandenen Stellen für das hauptberuflich tätige Personal, die organisatorische Zugehörigkeit sowie über die Besetzung der Stellen.

Rechtsgrundlage

Gesetz über die Statistik für das Hochschulwesen (Hochschulstatistikgesetz - HStatG) vom 02. November 1990 (BGBl. I S. 2414), zuletzt geändert durch Artikel 7 des 3. Statistikbereinigungsgesetzes (3. StatBerG) vom 19. Dezember 1997 (BGBl. I S. 3158), i. V. m. dem Gesetz über die Statistik für Bundeszwecke (Bundesstatistikgesetz - BStatG) vom 22. Januar 1987 (BGBl. I S. 462, 565), zuletzt geändert durch Artikel 3 des Gesetzes vom 21. Dezember 2000 (BGBl. I S. 1857).

Erhoben werden die Angaben zu § 3 Abs. 1 Nr. 4 Buchstabe a (HStatG) für die Personalstellen und Buchstabe b für das Personal.

Berichtskreis

Auskunftspflichtig sind die Hochschulverwaltungen. In die Erhebung sind die Hochschulen des Landes Brandenburg einbezogen, die für statistische Auswertungen folgenden Hochschularten zugeordnet sind:

Universitäten

Universität Potsdam

Europa-Universität Viadrina Frankfurt (Oder)

Brandenburgische Technische Universität Cottbus

Kunsthochschule

Hochschule für Film und Fernsehen Potsdam-Babelsberg

Fachhochschulen (ohne Verwaltungsfachhochschulen)

Fachhochschule Brandenburg

Fachhochschule Eberswalde

Fachhochschule Lausitz (Standorte in Senftenberg und Cottbus)

Fachhochschule Potsdam

Technische Fachhochschule Wildau

Verwaltungsfachhochschulen

Fachhochschule der Polizei des Landes Brandenburg in Basdorf

Fachhochschule für Finanzen Brandenburg in Königs Wusterhausen

Methodische Hinweise

Die ausgewählten Tabellen enthalten u. a. das Mindestveröffentlichungsprogramm aller Bundesländer, das auf der Basis des Verbund-Tabellenprogramms erstellt werden kann. Der Bericht gliedert sich in zwei Teile:

I. Personal

Die Angaben umfassen das gesamte an Hochschulen haupt- und nebenberuflich tätige Personal, auch soweit kein Anstellungsverhältnis zum Land oder zur Hochschule besteht. Erfasst werden alle Beschäftigungsfälle, unabhängig von der Dauer des Arbeitsverhältnisses, der Arbeitszeit oder der Finanzierung. In den Angaben enthalten sind alle wissenschaftlichen Hilfskräfte einschließlich studentischer Hilfskräfte, die gem. § 56 des Brandenburgischen Hochschulgesetzes zum nebenberuflichen wissenschaftlichen und künstlerischen Personal gehören.

In der amtlichen Statistik wird grundsätzlich zwischen dem wissenschaftlichen und künstlerischen Personal einerseits sowie dem Verwaltungs-, technischen und sonstigen (nichtwissenschaftlichen) Personal andererseits unterschieden. Zur weiteren Differenzierung ist das wissenschaftliche und künstlerische Personal in haupt- und nebenberuflich Tätige gegliedert. Das nichtwissenschaftliche Personal ist in diesem Bericht in seiner Gesamtheit dargestellt.

Das Personal wird nach der fachlichen Zugehörigkeit (Fachgebiet) und nach der organisatorischen Zugehörigkeit (Zuordnung nach der kleinsten an der Hochschule bestehenden organisatorischen Einheit) erfasst.

Das nebenberufliche wissenschaftliche und künstlerische Personal beinhaltet im Berichtsjahr 2001 in der Personalgruppe „Lehrbeauftragte“ 20 Honorarprofessoren.

Gastprofessoren sind lt. Brandenburgischem Hochschulgesetz hauptberuflich tätig und demzufolge im wissenschaftlichen und künstlerischen Personal in der Personalgruppe „Professoren“ enthalten. Ebenso enthalten sind stellvertretende Professoren, die ohne Berufung vorrangig im Angestelltenverhältnis tätig sind.

Die Rektoren der Hochschulen sind jedoch durchgängig dem Verwaltungspersonal zugeordnet, unabhängig davon, ob gleichzeitig eine Berufung zum Professor vorliegt oder nicht.

An der Fachhochschule der Polizei des Landes Brandenburg erfolgt neben der Ausbildung von Beamten/innen für den gehobenen Polizeivollzugsdienst auch die Ausbildung für den mittleren Polizeivollzugsdienst und die Aufstiegsausbildung zum gehobenen Polizeivollzugsdienst. Darüber hinaus gewährleistet die Fachhochschule der Polizei die Organisation und Durchführung der Fortbildung der Polizei des Landes Brandenburg.

Da eine exakte Zuordnung des Personals zu o. g. Aufgaben nicht möglich ist, wurde bei der Erhebung des Hochschulpersonals das gesamte an der Fachhochschule tätige Personal erfasst.

... Personalstellen

Die Angaben umfassen alle Personalstellen der Hochschule zum Erhebungsstichtag gemäß Wirtschafts- bzw. Haushaltsplan 2001. Erfasst sind nur Stellen für das hauptberufliche Personal. Die Stellen werden analog der Personalstatistik getrennt nach wissenschaftlichem und künstlerischem Personal sowie Verwaltungs-, technischem und sonstigem (nichtwissenschaftlichem) Personal erhoben, sowohl nach organisatorischer als auch fachlicher Zugehörigkeit. Der vorliegende Bericht enthält die Personalstellenangaben ausschließlich nach organisatorischer Zugehörigkeit.

Nicht besetzte Stellen der Universität Potsdam beinhalten zum Stichtag der Erhebung Stellen, die aufgrund von Vorruhestandsregelungen, Beurlaubungen, Mittelschöpfung, Besetzungssperren bzw. Unterfinanzierung des Haushalts der Universität zeitweise für eine Neubesetzung nicht zur Verfügung stehen.

Den Hochschulen werden zunehmend anstelle von Personalstellen Finanzmittel zugewiesen, die alternativ der Finanzierung von Sachaufwendungen oder Personal dienen können (Stellenäquivalente). Die auf diese Weise von den Hochschulen gewonnene Personalkapazität im Rahmen der Stellenstatistik ist in den Tabellen 2.6 und 2.7 ausgewiesen.

Abweichungen in den Summen erklären sich aus dem Runden der Einzelwerte.

Begriffserläuterungen

Das **hauptberufliche wissenschaftliche und künstlerische** Personal gliedert sich in vier Personalgruppen:

- Professoren (im Land Brandenburg einschließlich Gastprofessoren und Professoren, die überwiegend an einer Forschungseinrichtung außerhalb der Hochschule tätig sind und Aufgaben in Lehre und Forschung an der Hochschule wahrnehmen sowie stellvertretende Professoren)
- Dozenten und Assistenten
- wissenschaftliche und künstlerische Mitarbeiter
- Lehrkräfte für besondere Aufgaben

Das **nebenberufliche wissenschaftliche und künstlerische** Personal umfasst nach den Regelungen im Brandenburgischen Hochschulgesetz die Personalgruppen und Dienstbezeichnungen:

- Honorarprofessoren
- außerplanmäßige Professoren
- Privatdozenten
- Lehrbeauftragte
- wissenschaftliche Hilfskräfte, studentische Hilfskräfte und Tutoren

Verwaltungs-, technisches und sonstiges (nichtwissenschaftliches) Personal wird nach Tätigkeitsbereichen und Dienstverhältnis erhoben und zu folgenden Personalgruppen zusammengefasst:

- Verwaltungspersonal
- Bibliothekspersonal
- technisches Personal (einschließlich Datenverarbeitungsdienst)
- sonstiges Personal
- sonstige Hilfskräfte
- zeitweilig Beschäftigte

Organisatorische Einheiten der Hochschulen können - je nach den örtlichen Gegebenheiten - sein:

- Lehrstühle, Seminare, Institute
- Fachbereiche, Abteilungen
- Einrichtungen, die mehreren Lehrstühlen, Seminaren, Instituten dienen (z. B. gemeinsame Verwaltungen, Bibliotheken)
- zentrale Einrichtungen (z. B. Hochschulverwaltung, Hochschulbibliothek, zentrale Rechenanlage, Sozialeinrichtungen)

Statistisch werden sie definiert durch die Angaben zur Kategorie der organisatorischen Einheit (z. B. Institut, Abteilung, Lehrstuhl) und zum Lehr- und Forschungsbereich.

Lehr- und Forschungsbereich - Zusammenfassung mehrerer verwandter Fachgebiete des bundeseinheitlichen Fächerschlüssels. Als **Fachgebiet** wird das Forschungsgebiet, das Lehrfach bzw. bei zentralen Einrichtungen der Aufgabenbereich bezeichnet.

Lehr- und Forschungsbereiche sind z. B. Wirtschaftswissenschaften, Bauingenieurwesen, Zentrale Hochschulverwaltung.

Fächergruppe - höchste Aggregationsstufe der Fächersystematik, in der benachbarte Lehr- und Forschungsbereiche zusammengefasst werden.

Stellenäquivalente

Neben den in den Wirtschafts- bzw. Haushaltsplänen ausgewiesenen Personalstellen werden im Rahmen der Stellenstatistik auch sogenannte Stellenäquivalente nachgewiesen.

Hierbei handelt es sich um rechnerisch zu Vollzeitäquivalenten zusammengefasste Voll- und Teilzeitbeschäftigungsverhältnisse, die aus sonstigen Haushaltsmitteln finanziert werden. Die zur Berechnung erforderlichen Daten stammen aus der Statistik über das hauptberufliche an Hochschulen tätige Personal.

Der Einsatz von stellenplanungebundenen Mitteln für die Finanzierung von Hochschulpersonal ist den im Haushaltsplan etatisierten Stellen gleichzusetzen.

Teil I Hochschulpersonal

1.1 Hochschulpersonal im Land Brandenburg 1992 – 2001 insgesamt nach Hochschularten und Personalgruppen

Jahr	Hochschulpersonal				
	insgesamt	davon an			
		Universitäten	Kunsthochschule	Fachhochschulen (ohne VwFH)	Verwaltungsfachhochschulen
Personal insgesamt					
1992	3 324 ¹⁾	2 549 ¹⁾	236	502	37 ²⁾
1993	4 184 ³⁾	3 027	241	736	180 ³⁾
1994	5 870	4 325	279	1 119	147
1995	6 649	4 867	285	1 360	137
1996	7 032	5 182	263	1 441	146
1997	7 162	5 273	296	1 487	106
1998	7 257	5 300	327	1 537	93
1999	7 505 ⁴⁾	5 313	274	1 604	314 ⁴⁾
2000	7 546 ⁴⁾	5 402	254	1 592	298 ⁴⁾
2001	7 697 ⁴⁾	5 499	275	1 626	297 ⁴⁾
wissenschaftliches und künstlerisches Personal zusammen					
1992	1 928 ¹⁾	1 538 ¹⁾	148	231	11 ²⁾
1993	2 492	1 870	164	379	79
1994	3 913	3 013	194	620	86
1995	4 542	3 424	200	844	74
1996	4 875	3 684	178	930	83
1997	4 994	3 761	207	973	53
1998	5 036	3 769	236	983	48
1999	5 064 ⁴⁾	3 750	186	1 064	64 ⁴⁾
2000	5 052 ⁴⁾	3 789	164	1 043	56 ⁴⁾
2001	5 222 ⁴⁾	3 889	184	1 082	67 ⁴⁾
hauptberufliches wissenschaftliches und künstlerisches Personal					
1992	1 216 ¹⁾	1 066 ¹⁾	43	96	11 ²⁾
1993	1 407	1 117	63	192	35
1994	2 078	1 620	59	358	41
1995	2 405	1 883	64	421	37
1996	2 467	1 900	64	460	43
1997	2 466	1 912	65	457	32
1998	2 446	1 893	60	460	33
1999	2 414 ⁴⁾	1 814	61	483	56 ⁴⁾
2000	2 412 ⁴⁾	1 823	59	480	50 ⁴⁾
2001	2 495 ⁴⁾	1 875	64	503	53 ⁴⁾
Verwaltungs-, technisches und sonstiges Personal					
1992	1 396	1 011	88	271	26 ²⁾
1993	1 692 ³⁾	1 157	77	357	101 ³⁾
1994	1 957	1 312	85	499	61
1995	2 107	1 443	85	516	63
1996	2 157	1 498	85	511	63
1997	2 168	1 512	89	514	53
1998	2 221	1 531	91	554	45
1999	2 441 ⁴⁾	1 563	88	540	250 ⁴⁾
2000	2 494 ⁴⁾	1 613	90	549	242 ⁴⁾
2001	2 475 ⁴⁾	1 610	91	544	230 ⁴⁾

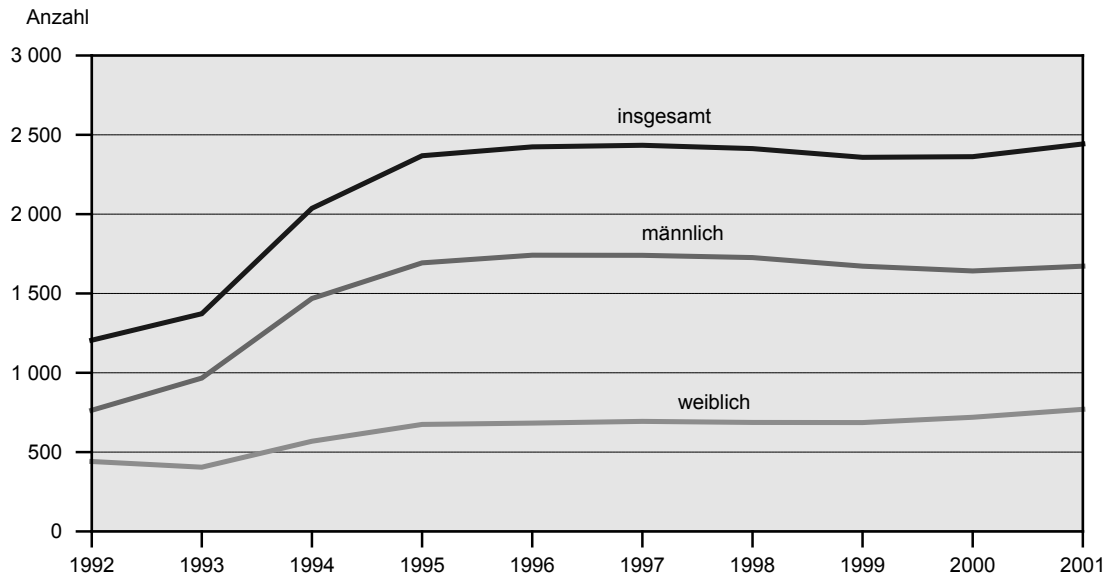
1) einschließlich Fachschullehrer des Oberstufenzentrums I Cottbus

2) nur Fachhochschule für öffentliche Verwaltung Brandenburg

3) einschließlich Personal der Landesfinanzschule und des Fortbildungszentrums der Finanzverwaltung Brandenburg

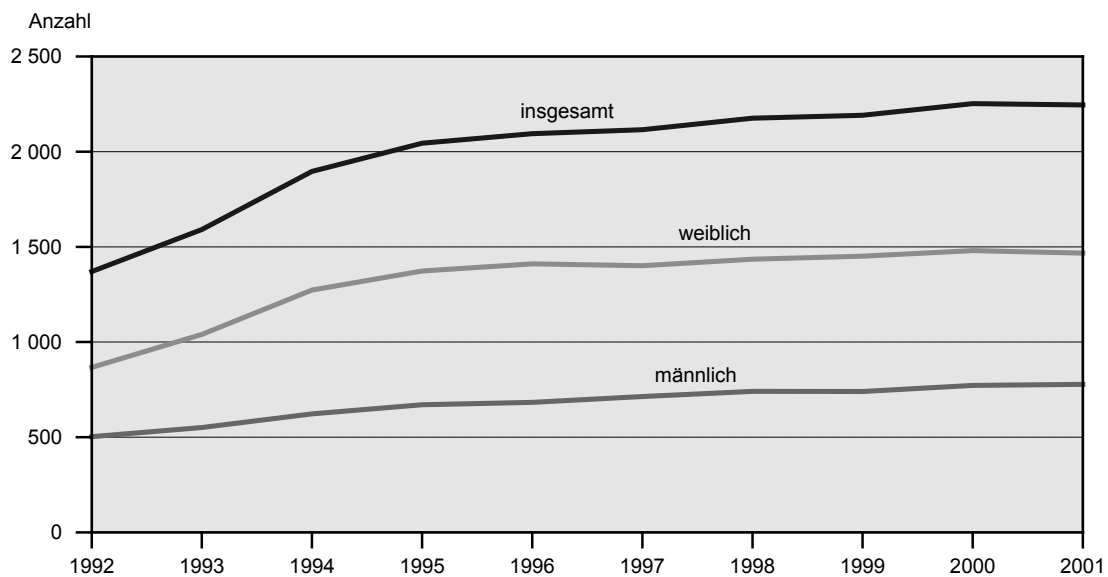
4) einschließlich Personal für die Aus- und Fortbildung des mittleren, gehobenen und höheren Polizeivollzugsdienstes Brandenburgs

1.2 Hauptberufliches wissenschaftliches und künstlerisches Hochschulpersonal im Land Brandenburg 1992 - 2001 nach Geschlecht (ohne Verwaltungsfachhochschulen)



LDS Brandenburg 82/2002

1.3 Verwaltungs-, technisches und sonstiges Hochschulpersonal im Land Brandenburg 1992 - 2001 nach Geschlecht (ohne Verwaltungsfachhochschulen)



LDS Brandenburg 83/2002

1.4 Hochschulpersonal im Land Brandenburg 2001 insgesamt nach Hochschulen, Personalgruppen und Art des Beschäftigungsverhältnisses

Hochschule		Hochschulpersonal								
		zusammen	davon							
			wissenschaftliches und künstlerisches Personal					Verwaltungs-, technisches und sonstiges Personal		
			zusammen	hauptberuflich			nebenberuflich	zusammen	Vollzeitbeschäftigte	Teilzeitbeschäftigte
				zusammen	Vollzeitbeschäftigte	Teilzeitbeschäftigte				
Universitäten										
Universität Potsdam	z	2 834	2 055	1 056	763	293	999	779	684	95
	w	1 417	884	399	254	145	485	533	449	84
Europa-Universität Viadrina Frankfurt (Oder)	z	788	573	217	154	63	356	215	181	34
	w	421	260	66	39	27	194	161	127	34
Brandenburgische Technische Universität Cottbus	z	1 877	1 261	602	517	85	659	616	539	77
	w	737	347	153	117	36	194	390	327	63
Zusammen	z	5 499	3 889	1 875	1 434	441	2 014	1 610	1 404	206
	w	2 575	1 491	618	410	208	873	1 084	903	181
Kunsthochschule										
Hochschule für Film und Fernsehen Potsdam-Babelsberg	z	275	184	64	51	13	120	91	86	5
	w	134	76	26	20	6	50	58	53	5
Zusammen	z	275	184	64	51	13	120	91	86	5
	w	134	76	26	20	6	50	58	53	5
Fachhochschulen (ohne Verwaltungsfachhochschulen)										
FH Brandenburg	z	263	176	71	66	5	105	87	85	2
	w	87	37	16	14	2	21	50	48	2
FH Eberswalde	z	193	103	57	50	7	46	90	66	24
	w	82	25	10	7	3	15	57	41	16
FH Lausitz - Standort Cottbus	z	195	162	63	57	6	99	33	29	4
	w	78	60	18	13	5	42	18	15	3
- Standort Senftenberg	z	293	156	71	64	7	85	137	106	31
	w	122	33	11	9	2	22	89	61	28
FH Potsdam	z	401	306	143	121	22	163	95	79	16
	w	188	129	55	42	13	74	59	50	9
Technische FH Wildau	z	281	179	98	87	11	81	102	91	11
	w	95	43	16	14	2	27	52	43	9
Zusammen	z	1 626	1 082	503	445	58	579	544	456	88
	w	652	327	126	99	27	201	325	258	67
Verwaltungsfachhochschulen										
FH der Polizei des Landes Brandenburg in Basdorf ¹⁾	z	269	53	39	39	-	14	216	216	-
	w	77	9	8	8	-	1	68	68	-
FH für Finanzen Brandenburg in Königs Wusterhausen	z	28	14	14	13	1	-	14	11	3
	w	16	6	6	6	-	-	10	7	3
Zusammen	z	297	67	53	52	1	14	230	227	3
	w	93	15	14	14	-	1	78	75	3
Hochschulen insgesamt										
Insgesamt	z	7 697	5 222	2 495	1 982	513	2 727	2 475	2 173	302
	w	3 454	1 909	784	543	241	1 125	1 545	1 289	256

¹⁾ einschließlich Personal für die Aus- und Fortbildung des mittleren, gehobenen und höheren Polizeivollzugsdienstes Brandenburgs

1.5 Hochschulpersonal im Land Brandenburg 2001 insgesamt nach Fächergruppen und Lehr- und Forschungsbereichen der organisatorischen Zugehörigkeit, Personalgruppen, Art des Beschäftigungsverhältnisses und Hochschularten

Fächergruppe Lehr- und Forschungsbereich		Hochschulpersonal								
		zusammen	davon							
			wissenschaftliches und künstlerisches Personal					Verwaltungs-, technisches und sonstiges Personal		
			zusammen	hauptberuflich			nebenberuflich	zusammen	Vollzeitbeschäftigte	Teilzeitbeschäftigte
				zusammen	Vollzeitbeschäftigte	Teilzeitbeschäftigte				
Universitäten										
Sprach- und Kulturwissenschaften zusammen	z	1 040	950	467	359	108	483	90	65	25
	w	630	551	255	183	72	296	79	55	24
Sprach- und Kulturwissenschaften allgemein	z	346	316	139	120	19	177	30	21	9
	w	212	183	75	66	9	108	29	20	9
Philosophie	z	46	44	17	10	7	27	2	1	1
	w	25	23	8	2	6	15	2	1	1
Geschichte	z	69	65	35	28	7	30	4	4	-
	w	29	25	12	8	4	13	4	4	-
Allgemeine und vergleichende Literatur- u. Sprachwissenschaft	z	108	101	53	27	26	48	7	7	-
	w	59	55	30	9	21	25	4	4	-
Altphilologie (klassische Philologie)	z	15	14	3	2	1	11	1	-	1
	w	7	6	2	1	1	4	1	-	1
Germanistik (Deutsch, germanische Sprachen ohne Anglistik)	z	77	72	37	28	9	35	5	5	-
	w	46	42	24	16	8	18	4	4	-
Anglistik, Amerikanistik	z	42	40	22	18	4	18	2	2	-
	w	30	28	13	11	2	15	2	2	-
Romanistik	z	40	37	17	15	2	20	3	3	-
	w	29	26	11	9	2	15	3	3	-
Slawistik, Baltistik, Finno-Ugristik	z	34	31	19	13	6	12	3	2	1
	w	22	19	13	9	4	6	3	2	1
Psychologie	z	118	103	47	27	20	56	15	8	7
	w	79	67	24	14	10	43	12	5	7
Erziehungswissenschaften	z	125	109	68	61	7	41	16	11	5
	w	81	68	40	35	5	28	13	9	4
Sonderpädagogik	z	20	18	10	10	-	8	2	1	1
	w	11	9	3	3	-	6	2	1	1
Sport zusammen	z	87	72	42	36	6	30	15	12	3
	w	27	19	9	5	4	10	8	6	2
Sport	z	87	72	42	36	6	30	15	12	3
	w	27	19	9	5	4	10	8	6	2
Rechts-, Wirtschafts- und Sozialwissenschaften zusammen	z	790	707	280	214	66	427	83	56	27
	w	346	267	82	55	27	185	79	52	27
Politikwissenschaften	z	54	49	22	15	7	27	5	2	3
	w	25	20	7	4	3	13	5	2	3
Sozialwissenschaften	z	62	58	21	18	3	37	4	3	1
	w	28	24	11	9	2	13	4	3	1
Rechtswissenschaften	z	326	296	109	72	37	187	30	24	6
	w	154	124	34	18	16	90	30	24	6
Wirtschaftswissenschaften	z	348	304	128	109	19	176	44	27	17
	w	139	99	30	24	6	69	40	23	17

Noch: 1.5 Hochschulpersonal im Land Brandenburg 2001 insgesamt nach Fächergruppen und Lehr- und Forschungsbereichen der organisatorischen Zugehörigkeit, Personalgruppen, Art des Beschäftigungsverhältnisses und Hochschularten

Fächergruppe Lehr- und Forschungsbereich		Hochschulpersonal								
		zusammen	davon							
			wissenschaftliches und künstlerisches Personal					Verwaltungs-, technisches und sonstiges Personal		
			zusammen	hauptberuflich			nebenberuflich	zusammen	Vollzeitbeschäftigte	Teilzeitbeschäftigte
				zusammen	Vollzeitbeschäftigte	Teilzeitbeschäftigte				
Noch: Universitäten										
Mathematik, Naturwissenschaften zusammen	z	1 120	890	517	363	154	373	230	193	37
	w	391	238	111	53	58	127	153	124	29
Mathematik, Naturwissenschaften allgemein	z	3	2	2	2	-	-	1	1	-
	w	2	1	1	1	-	-	1	1	-
Mathematik	z	150	130	75	66	9	55	20	16	4
	w	52	39	14	9	5	25	13	12	1
Informatik	z	189	164	58	54	4	106	25	22	3
	w	39	26	9	8	1	17	13	10	3
Physik, Astronomie	z	264	209	143	88	55	66	55	47	8
	w	66	38	19	4	15	19	28	22	6
Chemie	z	128	90	68	43	25	22	38	30	8
	w	59	32	21	9	12	11	27	21	6
Biologie	z	229	155	105	59	46	50	74	61	13
	w	130	70	37	15	22	33	60	48	12
Geowissenschaften (ohne Geographie)	z	92	83	39	29	10	44	9	8	1
	w	23	17	4	2	2	13	6	5	1
Geographie	z	65	57	27	22	5	30	8	8	-
	w	20	15	6	5	1	9	5	5	-
Agrar-, Forst- und Ernährungswissenschaften zusammen	z	44	28	25	16	9	3	16	11	5
	w	27	12	11	4	7	1	15	10	5
Ernährungs- und Haushaltswissenschaften	z	44	28	25	16	9	3	16	11	5
	w	27	12	11	4	7	1	15	10	5
Ingenieurwissenschaften zusammen	z	1 044	804	425	357	68	379	240	197	43
	w	343	208	101	74	27	107	135	98	37
Ingenieurwissenschaften allgemein	z	408	316	163	111	52	153	92	72	20
	w	154	97	53	31	22	44	57	39	18
Maschinenbau/Verfahrenstechnik	z	182	126	67	62	5	59	56	50	6
	w	39	18	4	3	1	14	21	17	4
Elektrotechnik	z	57	45	22	22	-	23	12	12	-
	w	8	3	1	1	-	2	5	5	-
Verkehrstechnik, Nautik	z	57	44	24	23	1	20	13	9	4
	w	7	2	-	-	-	2	5	1	4
Architektur	z	162	136	66	63	3	70	26	22	4
	w	76	57	26	24	2	31	19	16	3
Raumplanung	z	25	21	11	10	1	10	4	-	4
	w	12	8	3	2	1	5	4	-	4
Bauingenieurwesen	z	143	110	70	64	6	40	33	29	4
	w	44	21	13	12	1	8	23	20	3
Vermessungswesen	z	10	6	2	2	-	4	4	3	1
	w	3	2	1	1	-	1	1	-	1

Noch: 1.5 Hochschulpersonal im Land Brandenburg 2001 insgesamt nach Fächergruppen und Lehr- und Forschungsbereichen der organisatorischen Zugehörigkeit, Personalgruppen, Art des Beschäftigungsverhältnisses und Hochschularten

Fächergruppe Lehr- und Forschungsbereich		Hochschulpersonal								
		zusammen	davon							
			wissenschaftliches und künstlerisches Personal					Verwaltungs-, technisches und sonstiges Personal		
			zusammen	hauptberuflich			nebenberuflich	zusammen	Vollzeitbeschäftigte	Teilzeitbeschäftigte
zusammen	Vollzeitbeschäftigte	Teilzeitbeschäftigte								
Noch: Universitäten										
Kunst, Kunstwissenschaft zusammen	z	56	52	23	20	3	29	4	2	2
	w	24	22	9	7	2	13	2	1	1
Musik, Musikwissenschaft	z	56	52	23	20	3	29	4	2	2
	w	24	22	9	7	2	13	2	1	1
Zentrale Einrichtungen zusammen (ohne klinikspezifische Einrichtungen)	z	1 318	386	96	69	27	290	932	868	64
	w	787	174	40	29	11	134	613	557	56
Zentrale Hochschulverwaltung	z	780	190	31	25	6	159	590	562	28
	w	456	94	19	16	3	75	362	339	23
Zentralbibliothek	z	255	42	-	-	-	42	213	190	23
	w	204	26	-	-	-	26	178	157	21
Hochschulrechenzentrum	z	66	23	-	-	-	23	43	40	3
	w	26	9	-	-	-	9	17	15	2
Zentrale wissenschaftliche Einrichtungen	z	158	109	48	27	21	61	49	40	9
	w	70	36	14	6	8	22	34	25	9
Zentrale Betriebs- und Versorgungseinrichtungen	z	33	-	-	-	-	-	33	32	1
	w	19	-	-	-	-	-	19	18	1
Übrige Ausbildungseinrichtungen	z	23	20	16	16	-	4	3	3	-
	w	11	9	7	7	-	2	2	2	-
Mit der Hochschule verbundene sowie hochschulfremde Einrichtungen	z	3	2	1	1	-	1	1	1	-
	w	1	-	-	-	-	-	1	1	-
Zusammen	z	5 499	3 889	1 875	1 434	441	2 014	1 610	1 404	206
	w	2 575	1 491	618	410	208	873	1 084	903	181
Kunsthochschule										
Sprach- und Kulturwissenschaften zusammen	z	1	1	1	1	-	-	-	-	-
	w	1	1	1	1	-	-	-	-	-
Allgemeine und vergleichende Literatur- u. Sprachwissenschaft	z	1	1	1	1	-	-	-	-	-
	w	1	1	1	1	-	-	-	-	-
Kunst, Kunstwissenschaft zusammen	z	180	180	63	50	13	117	-	-	-
	w	72	72	25	19	6	47	-	-	-
Gestaltung	z	25	25	10	9	1	15	-	-	-
	w	10	10	3	2	1	7	-	-	-
Darstellende Kunst, Film und Fernsehen, Theaterwissenschaft	z	155	155	53	41	12	102	-	-	-
	w	62	62	22	17	5	40	-	-	-
Zentrale Einrichtungen zusammen (ohne klinikspezifische Einrichtungen)	z	94	3	-	-	-	3	91	86	5
	w	61	3	-	-	-	3	58	53	5

Noch: 1.5 Hochschulpersonal im Land Brandenburg 2001 insgesamt nach Fächergruppen und Lehr- und Forschungsbereichen der organisatorischen Zugehörigkeit, Personalgruppen, Art des Beschäftigungsverhältnisses und Hochschularten

Fächergruppe Lehr- und Forschungsbereich		Hochschulpersonal								
		zusammen	davon							
			wissenschaftliches und künstlerisches Personal					Verwaltungs-, technisches und sonstiges Personal		
			zusammen	hauptberuflich			nebenberuflich	zusammen	Vollzeitbeschäftigte	Teilzeitbeschäftigte
zusammen	Vollzeitbeschäftigte	Teilzeitbeschäftigte								
Noch: Kunsthochschule										
Noch: Zentrale Einrichtungen (ohne klinikspezifische Einrichtungen)										
Zentrale Hochschulverwaltung	z	70	2	-	-	-	2	68	65	3
	w	44	2	-	-	-	2	42	39	3
Zentralbibliothek	z	15	1	-	-	-	1	14	12	2
	w	14	1	-	-	-	1	13	11	2
Zentrale Betriebs- und Versorgungseinrichtungen	z	9	-	-	-	-	-	9	9	-
	w	3	-	-	-	-	-	3	3	-
Zusammen	z	275	184	64	51	13	120	91	86	5
	w	134	76	26	20	6	50	58	53	5
Fachhochschulen (ohne Verwaltungsfachhochschulen)										
Sprach- und Kulturwissenschaften zusammen	z	74	71	36	27	9	35	3	1	2
	w	41	39	18	12	6	21	2	1	1
Sprach- und Kulturwissenschaften allgemein	z	29	29	10	6	4	19	-	-	-
	w	18	18	6	4	2	12	-	-	-
Bibliothekswissenschaft, Dokumentation, Publizistik	z	30	29	17	17	-	12	1	1	-
	w	14	13	7	7	-	6	1	1	-
Kulturwissenschaften i. e. S.	z	15	13	9	4	5	4	2	-	2
	w	9	8	5	1	4	3	1	-	1
Rechts-, Wirtschafts- und Sozialwissenschaften zusammen	z	415	387	152	138	14	235	28	25	3
	w	155	138	48	43	5	90	17	15	2
Sozialwesen	z	149	141	52	51	1	89	8	7	1
	w	87	81	26	25	1	55	6	5	1
Rechtswissenschaften	z	13	13	7	7	-	6	-	-	-
	w	4	4	1	1	-	3	-	-	-
Verwaltungswissenschaft	z	9	9	6	6	-	3	-	-	-
	w	1	1	1	1	-	-	-	-	-
Wirtschaftswissenschaften	z	195	182	73	63	10	109	13	11	2
	w	57	47	20	16	4	27	10	9	1
Wirtschaftsingenieurwesen	z	49	42	14	11	3	28	7	7	-
	w	6	5	-	-	-	5	1	1	-
Mathematik, Naturwissenschaften zusammen	z	112	90	52	50	2	38	22	20	2
	w	23	16	7	7	-	9	7	6	1
Informatik	z	90	74	40	38	2	34	16	14	2
	w	19	14	6	6	-	8	5	4	1
Physik, Astronomie	z	22	16	12	12	-	4	6	6	-
	w	4	2	1	1	-	1	2	2	-

Noch: 1.5 Hochschulpersonal im Land Brandenburg 2001 insgesamt nach Fächergruppen und Lehr- und Forschungsbereichen der organisatorischen Zugehörigkeit, Personalgruppen, Art des Beschäftigungsverhältnisses und Hochschularten

Fächergruppe Lehr- und Forschungsbereich		Hochschulpersonal								
		zusammen	davon							
			wissenschaftliches und künstlerisches Personal					Verwaltungs-, technisches und sonstiges Personal		
			zusammen	hauptberuflich			nebenberuflich	zusammen	Vollzeitbeschäftigte	Teilzeitbeschäftigte
				zusammen	Vollzeitbeschäftigte	Teilzeitbeschäftigte				
Noch: Fachhochschulen (ohne Verwaltungsfachhochschulen)										
Agrar-, Forst- und Ernährungswissenschaften zusammen	z	104	64	38	33	5	26	40	25	15
	w	42	17	7	5	2	10	25	14	11
Landespflege, Umweltgestaltung	z	53	35	18	15	3	17	18	11	7
	w	26	13	5	4	1	8	13	8	5
Forstwissenschaft, Holzwirtschaft	z	51	29	20	18	2	9	22	14	8
	w	16	4	2	1	1	2	12	6	6
Ingenieurwissenschaften zusammen	z	447	343	182	168	14	161	104	90	14
	w	109	70	31	23	8	39	39	30	9
Maschinenbau/Verfahrenstechnik	z	196	132	82	77	5	50	64	56	8
	w	45	21	10	9	1	11	24	18	6
Elektrotechnik	z	55	37	18	18	-	19	18	18	-
	w	6	3	1	1	-	2	3	3	-
Architektur	z	81	71	30	25	5	41	10	6	4
	w	29	24	11	6	5	13	5	3	2
Bauingenieurwesen	z	115	103	52	48	4	51	12	10	2
	w	29	22	9	7	2	13	7	6	1
Kunst, Kunstwissenschaft zusammen	z	96	88	37	26	11	51	8	7	1
	w	31	28	12	8	4	16	3	3	-
Gestaltung	z	54	46	31	23	8	15	8	7	1
	w	16	13	10	8	2	3	3	3	-
Musik, Musikwissenschaft	z	42	42	6	3	3	36	-	-	-
	w	15	15	2	-	2	13	-	-	-
Zentrale Einrichtungen zusammen (ohne klinikspezifische Einrichtungen)	z	378	39	6	3	3	33	339	288	51
	w	251	19	3	1	2	16	232	189	43
Zentrale Hochschulverwaltung	z	218	25	5	2	3	20	193	169	24
	w	158	10	3	1	2	7	148	127	21
Zentralbibliothek	z	71	11	-	-	-	11	60	46	14
	w	64	9	-	-	-	9	55	42	13
Hochschulrechenzentrum	z	26	1	-	-	-	1	25	22	3
	w	6	-	-	-	-	-	6	3	3
Zentrale wissenschaftliche Einrichtungen	z	9	2	1	1	-	1	7	6	1
	w	5	-	-	-	-	-	5	4	1
Zentrale Betriebs- und Versorgungseinrichtungen	z	54	-	-	-	-	-	54	45	9
	w	18	-	-	-	-	-	18	13	5
Zusammen	z	1 626	1 082	503	445	58	579	544	456	88
	w	652	327	126	99	27	201	325	258	67

Noch: 1.5 Hochschulpersonal im Land Brandenburg 2001 insgesamt nach Fächergruppen und Lehr- und Forschungsbereichen der organisatorischen Zugehörigkeit, Personalgruppen, Art des Beschäftigungsverhältnisses und Hochschularten

Fächergruppe Lehr- und Forschungsbereich		Hochschulpersonal								
		zusammen	davon							
			wissenschaftliches und künstlerisches Personal					Verwaltungs-, technisches und sonstiges Personal		
			zusammen	hauptberuflich			nebenberuflich	zusammen	Vollzeitbeschäftigte	Teilzeitbeschäftigte
				zusammen	Vollzeitbeschäftigte	Teilzeitbeschäftigte				
Verwaltungsfachhochschulen ¹⁾										
Rechts-, Wirtschafts- und Sozialwissenschaften zusammen	z	67	67	53	52	1	14	-	-	-
	w	15	15	14	14	-	1	-	-	-
Verwaltungswissenschaft	z	67	67	53	52	1	14	-	-	-
	w	15	15	14	14	-	1	-	-	-
Zentrale Einrichtungen zusammen (ohne klinikspezifische Einrichtungen)	z	230	-	-	-	-	-	230	227	3
	w	78	-	-	-	-	-	78	75	3
Zentrale Hochschulverwaltung	z	197	-	-	-	-	-	197	194	3
	w	65	-	-	-	-	-	65	62	3
Zentralbibliothek	z	4	-	-	-	-	-	4	4	-
	w	4	-	-	-	-	-	4	4	-
Zentrale Betriebs- und Versorgungseinrichtungen	z	29	-	-	-	-	-	29	29	-
	w	9	-	-	-	-	-	9	9	-
Zusammen	z	297	67	53	52	1	14	230	227	3
	w	93	15	14	14	-	1	78	75	3
Hochschulen insgesamt										
Sprach- und Kulturwissenschaften zusammen	z	1 115	1 022	504	387	117	518	93	66	27
	w	672	591	274	196	78	317	81	56	25
Sprach- und Kulturwissenschaften allgemein	z	375	345	149	126	23	196	30	21	9
	w	230	201	81	70	11	120	29	20	9
Philosophie	z	46	44	17	10	7	27	2	1	1
	w	25	23	8	2	6	15	2	1	1
Geschichte	z	69	65	35	28	7	30	4	4	-
	w	29	25	12	8	4	13	4	4	-
Bibliothekswissenschaft, Dokumentation, Publizistik	z	30	29	17	17	-	12	1	1	-
	w	14	13	7	7	-	6	1	1	-
Allgemeine und vergleichende Literatur- u. Sprachwissenschaft	z	109	102	54	28	26	48	7	7	-
	w	60	56	31	10	21	25	4	4	-
Altphilologie (klassische Philologie)	z	15	14	3	2	1	11	1	-	1
	w	7	6	2	1	1	4	1	-	1
Germanistik (Deutsch, germanische Sprachen ohne Anglistik)	z	77	72	37	28	9	35	5	5	-
	w	46	42	24	16	8	18	4	4	-
Anglistik, Amerikanistik	z	42	40	22	18	4	18	2	2	-
	w	30	28	13	11	2	15	2	2	-
Romanistik	z	40	37	17	15	2	20	3	3	-
	w	29	26	11	9	2	15	3	3	-
Slawistik, Baltistik, Finno-Ugristik	z	34	31	19	13	6	12	3	2	1
	w	22	19	13	9	4	6	3	2	1

¹⁾ einschließlich Personal für die Aus- und Fortbildung des mittleren, gehobenen und höheren Polizeivollzugsdienstes Brandenburgs

Noch: 1.5 Hochschulpersonal im Land Brandenburg 2001 insgesamt nach Fächergruppen und Lehr- und Forschungsbereichen der organisatorischen Zugehörigkeit, Personalgruppen, Art des Beschäftigungsverhältnisses und Hochschularten

Fächergruppe Lehr- und Forschungsbereich		Hochschulpersonal								
		zusammen	davon							
			wissenschaftliches und künstlerisches Personal					Verwaltungs-, technisches und sonstiges Personal		
			zusammen	hauptberuflich			nebenberuflich	zusammen	Vollzeitbeschäftigte	Teilzeitbeschäftigte
				zusammen	Vollzeitbeschäftigte	Teilzeitbeschäftigte				
Noch: Hochschulen insgesamt										
Noch: Sprach- und Kulturwissenschaften										
Kulturwissenschaften i. e. S.	z	15	13	9	4	5	4	2	-	2
	w	9	8	5	1	4	3	1	-	1
Psychologie	z	118	103	47	27	20	56	15	8	7
	w	79	67	24	14	10	43	12	5	7
Erziehungswissenschaften	z	125	109	68	61	7	41	16	11	5
	w	81	68	40	35	5	28	13	9	4
Sonderpädagogik	z	20	18	10	10	-	8	2	1	1
	w	11	9	3	3	-	6	2	1	1
Sport zusammen	z	87	72	42	36	6	30	15	12	3
	w	27	19	9	5	4	10	8	6	2
Sport	z	87	72	42	36	6	30	15	12	3
	w	27	19	9	5	4	10	8	6	2
Rechts-, Wirtschafts- und Sozialwissenschaften zusammen	z	1 272	1 161	485	404	81	676	111	81	30
	w	516	420	144	112	32	276	96	67	29
Politikwissenschaften	z	54	49	22	15	7	27	5	2	3
	w	25	20	7	4	3	13	5	2	3
Sozialwissenschaften	z	62	58	21	18	3	37	4	3	1
	w	28	24	11	9	2	13	4	3	1
Sozialwesen	z	149	141	52	51	1	89	8	7	1
	w	87	81	26	25	1	55	6	5	1
Rechtswissenschaften	z	339	309	116	79	37	193	30	24	6
	w	158	128	35	19	16	93	30	24	6
Verwaltungswissenschaft	z	76	76	59	58	1	17	-	-	-
	w	16	16	15	15	-	1	-	-	-
Wirtschaftswissenschaften	z	543	486	201	172	29	285	57	38	19
	w	196	146	50	40	10	96	50	32	18
Wirtschaftsingenieurwesen	z	49	42	14	11	3	28	7	7	-
	w	6	5	-	-	-	5	1	1	-
Mathematik, Naturwissenschaften zusammen	z	1 232	980	569	413	156	411	252	213	39
	w	414	254	118	60	58	136	160	130	30
Mathematik, Naturwissenschaften allgemein	z	3	2	2	2	-	-	1	1	-
	w	2	1	1	1	-	-	1	1	-
Mathematik	z	150	130	75	66	9	55	20	16	4
	w	52	39	14	9	5	25	13	12	1
Informatik	z	279	238	98	92	6	140	41	36	5
	w	58	40	15	14	1	25	18	14	4
Physik, Astronomie	z	286	225	155	100	55	70	61	53	8
	w	70	40	20	5	15	20	30	24	6

Noch: 1.5 Hochschulpersonal im Land Brandenburg 2001 insgesamt nach Fächergruppen und Lehr- und Forschungsbereichen der organisatorischen Zugehörigkeit, Personalgruppen, Art des Beschäftigungsverhältnisses und Hochschularten

Fächergruppe Lehr- und Forschungsbereich		Hochschulpersonal								
		zusammen	davon							
			wissenschaftliches und künstlerisches Personal					Verwaltungs-, technisches und sonstiges Personal		
			zusammen	hauptberuflich			nebenberuflich	zusammen	Vollzeitbeschäftigte	Teilzeitbeschäftigte
				zusammen	Vollzeitbeschäftigte	Teilzeitbeschäftigte				
Noch: Hochschulen insgesamt										
Noch: Mathematik, Naturwissenschaften										
Chemie	z	128	90	68	43	25	22	38	30	8
	w	59	32	21	9	12	11	27	21	6
Biologie	z	229	155	105	59	46	50	74	61	13
	w	130	70	37	15	22	33	60	48	12
Geowissenschaften (ohne Geographie)	z	92	83	39	29	10	44	9	8	1
	w	23	17	4	2	2	13	6	5	1
Geographie	z	65	57	27	22	5	30	8	8	-
	w	20	15	6	5	1	9	5	5	-
Agrar-, Forst- und Ernährungs- wissenschaften zusammen	z	148	92	63	49	14	29	56	36	20
	w	69	29	18	9	9	11	40	24	16
Landespflege, Umweltgestaltung	z	53	35	18	15	3	17	18	11	7
	w	26	13	5	4	1	8	13	8	5
Forstwissenschaft, Holzwirtschaft	z	51	29	20	18	2	9	22	14	8
	w	16	4	2	1	1	2	12	6	6
Ernährungs- und Haushalts- wissenschaften	z	44	28	25	16	9	3	16	11	5
	w	27	12	11	4	7	1	15	10	5
Ingenieurwissenschaften zusammen	z	1 491	1 147	607	525	82	540	344	287	57
	w	452	278	132	97	35	146	174	128	46
Ingenieurwissenschaften allgemein	z	408	316	163	111	52	153	92	72	20
	w	154	97	53	31	22	44	57	39	18
Maschinenbau/Verfahrenstechnik	z	378	258	149	139	10	109	120	106	14
	w	84	39	14	12	2	25	45	35	10
Elektrotechnik	z	112	82	40	40	-	42	30	30	-
	w	14	6	2	2	-	4	8	8	-
Verkehrstechnik, Nautik	z	57	44	24	23	1	20	13	9	4
	w	7	2	-	-	-	2	5	1	4
Architektur	z	243	207	96	88	8	111	36	28	8
	w	105	81	37	30	7	44	24	19	5
Raumplanung	z	25	21	11	10	1	10	4	-	4
	w	12	8	3	2	1	5	4	-	4
Bauingenieurwesen	z	258	213	122	112	10	91	45	39	6
	w	73	43	22	19	3	21	30	26	4
Vermessungswesen	z	10	6	2	2	-	4	4	3	1
	w	3	2	1	1	-	1	1	-	1

Noch: 1.5 Hochschulpersonal im Land Brandenburg 2001 insgesamt nach Fächergruppen und Lehr- und Forschungsbereichen der organisatorischen Zugehörigkeit, Personalgruppen, Art des Beschäftigungsverhältnisses und Hochschularten

Fächergruppe Lehr- und Forschungsbereich		Hochschulpersonal								
		zusam- men	davon							
			wissenschaftliches und künstlerisches Personal					Verwaltungs-, technisches und sonstiges Personal		
			zusam- men	hauptberuflich			neben- beruflich	zusam- men	Vollzeit- beschäf- tigte	Teilzeit- beschäf- tigte
				zusam- men	Vollzeit- beschäf- tigte	Teilzeit- beschäf- tigte				
Noch: Hochschulen insgesamt										
Kunst, Kunstwissenschaft zusammen	z	332	320	123	96	27	197	12	9	3
	w	127	122	46	34	12	76	5	4	1
Gestaltung	z	79	71	41	32	9	30	8	7	1
	w	26	23	13	10	3	10	3	3	-
Darstellende Kunst, Film und Fernsehen, Theaterwissenschaft	z	155	155	53	41	12	102	-	-	-
	w	62	62	22	17	5	40	-	-	-
Musik, Musikwissenschaft	z	98	94	29	23	6	65	4	2	2
	w	39	37	11	7	4	26	2	1	1
Zentrale Einrichtungen zusammen (ohne klinikspezifische Einrichtungen)	z	2 020	428	102	72	30	326	1 592	1 469	123
	w	1 177	196	43	30	13	153	981	874	107
Zentrale Hochschulverwaltung	z	1 265	217	36	27	9	181	1 048	990	58
	w	723	106	22	17	5	84	617	567	50
Zentralbibliothek	z	345	54	-	-	-	54	291	252	39
	w	286	36	-	-	-	36	250	214	36
Hochschulrechenzentrum	z	92	24	-	-	-	24	68	62	6
	w	32	9	-	-	-	9	23	18	5
Zentrale wissenschaftliche Einrichtungen	z	167	111	49	28	21	62	56	46	10
	w	75	36	14	6	8	22	39	29	10
Zentrale Betriebs- und Versorgungseinrichtungen	z	125	-	-	-	-	-	125	115	10
	w	49	-	-	-	-	-	49	43	6
Übrige Ausbildungseinrichtungen	z	23	20	16	16	-	4	3	3	-
	w	11	9	7	7	-	2	2	2	-
Mit der Hochschule verbundene sowie hochschulfremde Einrichtungen	z	3	2	1	1	-	1	1	1	-
	w	1	-	-	-	-	-	1	1	-
Insgesamt	z	7 697	5 222	2 495	1 982	513	2 727	2 475	2 173	302
	w	3 454	1 909	784	543	241	1 125	1 545	1 289	256

1.6 Wissenschaftliches und künstlerisches Hochschulpersonal im Land Brandenburg 2001 nach Hochschulen, Art des Beschäftigungsverhältnisses und Personalgruppen

Hochschule		Wissenschaftliches und künstlerisches Personal								
		zusammen	davon							
			hauptberufliches Personal					nebenberufliches Personal		
			zusammen	Professoren	Dozenten und Assistenten	wissenschaftliche und künstlerische Mitarbeiter	Lehrkräfte für besondere Aufgaben	zusammen	Lehrbeauftragte ¹⁾	wissenschaftliche Hilfskräfte ²⁾
Universitäten										
Universität Potsdam	z	2 055	1 056	203	130	575	148	999	253	746
	w	884	399	44	33	227	95	485	83	402
Europa-Universität Viadrina Frankfurt (Oder)	z	573	217	66	19	121	11	356	86	270
	w	260	66	8	6	47	5	194	40	154
Brandenburgische Technische Universität Cottbus	z	1 261	602	124	66	389	23	659	64	595
	w	347	153	11	15	115	12	194	11	183
Zusammen	z	3 889	1 875	393	215	1 085	182	2 014	403	1 611
	w	1 491	618	63	54	389	112	873	134	739
Kunsthochschule										
Hochschule für Film und Fernsehen Potsdam-Babelsberg	z	184	64	30	4	25	5	120	77	43
	w	76	26	9	2	11	4	50	26	24
Zusammen	z	184	64	30	4	25	5	120	77	43
	w	76	26	9	2	11	4	50	26	24
Fachhochschulen (ohne Verwaltungsfachhochschulen)										
FH Brandenburg	z	176	71	49	-	20	2	105	28	77
	w	37	16	5	-	9	2	21	8	13
FH Eberswalde	z	103	57	35	5	13	4	46	18	28
	w	25	10	5	-	4	1	15	3	12
FH Lausitz - Standort Cottbus	z	162	63	46	-	10	7	99	57	42
	w	60	18	7	-	7	4	42	15	27
- Standort Senftenberg	z	156	71	44	-	8	19	85	41	44
	w	33	11	2	-	4	5	22	2	20
FH Potsdam	z	306	143	85	4	48	6	163	77	86
	w	129	55	28	2	23	2	74	34	40
Technische FH Wildau	z	179	98	58	1	24	15	81	63	18
	w	43	16	8	1	6	1	27	22	5
Zusammen	z	1 082	503	317	10	123	53	579	284	295
	w	327	126	55	3	53	15	201	84	117
Verwaltungsfachhochschulen										
FH der Polizei des Landes Brandenburg in Basdorf ³⁾	z	53	39	5	-	4	30	14	14	-
	w	9	8	2	-	1	5	1	1	-
FH für Finanzen Brandenburg in Königs Wusterhausen	z	14	14	-	-	-	14	-	-	-
	w	6	6	-	-	-	6	-	-	-
Zusammen	z	67	53	5	-	4	44	14	14	-
	w	15	14	2	-	1	11	1	1	-
Hochschulen insgesamt										
Insgesamt	z	5 222	2 495	745	229	1 237	284	2 727	778	1 949
	w	1 909	784	129	59	454	142	1 125	245	880

¹⁾ einschließlich Honorarprofessoren

²⁾ einschließlich studentischer Hilfskräfte und Tutoren

³⁾ einschließlich Personal für die Aus- und Fortbildung des mittleren, gehobenen und höheren Polizeivollzugsdienstes Brandenburgs

1.7 Wissenschaftliches und künstlerisches Hochschulpersonal im Land Brandenburg 2001 nach Fächergruppen der organisatorischen Zugehörigkeit, Hochschularten und Personalgruppen

Fächergruppe		Wissenschaftliches und künstlerisches Personal								
		zusammen	davon							
			hauptberufliches Personal					nebenberufliches Personal		
			zusammen	Professoren	Dozenten und Assistenten	wissenschaftliche und künstlerische Mitarbeiter	Lehrkräfte für besondere Aufgaben	zusammen	Lehrbeauftragte ¹⁾	wissenschaftliche Hilfskräfte ²⁾
Universitäten										
Sprach- und Kulturwissenschaften	z	950	467	91	48	215	113	483	142	341
	w	551	255	34	21	115	85	296	71	225
Sport	z	72	42	8	6	14	14	30	12	18
	w	19	9	-	1	5	3	10	4	6
Rechts-, Wirtschafts- und Sozialwissenschaften	z	707	280	89	32	158	1	427	57	370
	w	267	82	10	9	63	-	185	7	178
Mathematik, Naturwissenschaften	z	890	517	99	65	340	13	373	61	312
	w	238	111	9	8	89	5	127	15	112
Agrar-, Forst- und Ernährungswissenschaften	z	28	25	10	3	12	-	3	2	1
	w	12	11	2	1	8	-	1	-	1
Ingenieurwissenschaften	z	804	425	85	55	282	3	379	35	344
	w	208	101	6	12	83	-	107	8	99
Kunst, Kunstwissenschaft	z	52	23	3	1	8	11	29	24	5
	w	22	9	-	-	4	5	13	10	3
Zentrale Einrichtungen (ohne klinikspezifische Einrichtungen)	z	386	96	8	5	56	27	290	70	220
	w	174	40	2	2	22	14	134	19	115
Zusammen	z	3 889	1 875	393	215	1 085	182	2 014	403	1 611
	w	1 491	618	63	54	389	112	873	134	739
Kunsthochschule										
Sprach- und Kulturwissenschaften	z	1	1	-	-	-	1	-	-	-
	w	1	1	-	-	-	1	-	-	-
Kunst, Kunstwissenschaft	z	180	63	30	4	25	4	117	77	40
	w	72	25	9	2	11	3	47	26	21
Zentrale Einrichtungen (ohne klinikspezifische Einrichtungen)	z	3	-	-	-	-	-	3	-	3
	w	3	-	-	-	-	-	3	-	3
Zusammen	z	184	64	30	4	25	5	120	77	43
	w	76	26	9	2	11	4	50	26	24
Fachhochschulen (ohne Verwaltungsfachhochschulen)										
Sprach- und Kulturwissenschaften	z	71	36	17	-	12	7	35	23	12
	w	39	18	6	-	9	3	21	14	7
Rechts-, Wirtschafts- und Sozialwissenschaften	z	387	152	101	-	35	16	235	133	102
	w	138	48	24	-	17	7	90	43	47
Mathematik, Naturwissenschaften	z	90	52	37	-	11	4	38	5	33
	w	16	7	4	-	3	-	9	1	8
Agrar-, Forst- und Ernährungswissenschaften	z	64	38	21	3	11	3	26	8	18
	w	17	7	3	-	4	-	10	1	9
Ingenieurwissenschaften	z	343	182	120	4	42	16	161	62	99
	w	70	31	12	2	15	2	39	9	30

¹⁾ einschließlich Honorarprofessoren

²⁾ einschließlich studentischer Hilfskräfte und Tutoren

Noch: 1.7 Wissenschaftliches und künstlerisches Hochschulpersonal im Land Brandenburg 2001 nach Fächergruppen der organisatorischen Zugehörigkeit, Hochschularten und Personalgruppen

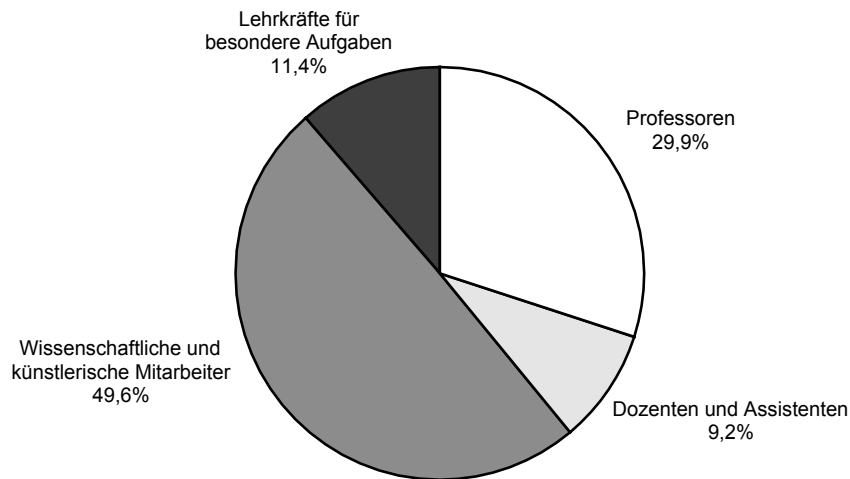
Fächergruppe		Wissenschaftliches und künstlerisches Personal								
		zusammen	davon							
			hauptberufliches Personal					nebenberufliches Personal		
			zusammen	Professoren	Dozenten und Assistenten	wissenschaftliche und künstlerische Mitarbeiter	Lehrkräfte für besondere Aufgaben	zusammen	Lehrbeauftragte ¹⁾	wissenschaftliche Hilfskräfte ²⁾
Noch: Fachhochschulen (ohne Verwaltungsfachhochschulen)										
Kunst, Kunstwissenschaft	z	88	37	21	3	9	4	51	44	7
	w	28	12	6	1	3	2	16	14	2
Zentrale Einrichtungen (ohne klinikspezifische Einrichtungen)	z	39	6	-	-	3	3	33	9	24
	w	19	3	-	-	2	1	16	2	14
Zusammen	z	1 082	503	317	10	123	53	579	284	295
	w	327	126	55	3	53	15	201	84	117
Verwaltungsfachhochschulen ³⁾										
Rechts-, Wirtschafts- und Sozialwissenschaften	z	67	53	5	-	4	44	14	14	-
	w	15	14	2	-	1	11	1	1	-
Zusammen	z	67	53	5	-	4	44	14	14	-
	w	15	14	2	-	1	11	1	1	-
Hochschulen insgesamt										
Sprach- und Kulturwissenschaften	z	1 022	504	108	48	227	121	518	165	353
	w	591	274	40	21	124	89	317	85	232
Sport	z	72	42	8	6	14	14	30	12	18
	w	19	9	-	1	5	3	10	4	6
Rechts-, Wirtschafts- und Sozialwissenschaften	z	1 161	485	195	32	197	61	676	204	472
	w	420	144	36	9	81	18	276	51	225
Mathematik, Naturwissenschaften	z	980	569	136	65	351	17	411	66	345
	w	254	118	13	8	92	5	136	16	120
Agrar-, Forst- und Ernährungswissenschaften	z	92	63	31	6	23	3	29	10	19
	w	29	18	5	1	12	-	11	1	10
Ingenieurwissenschaften	z	1 147	607	205	59	324	19	540	97	443
	w	278	132	18	14	98	2	146	17	129
Kunst, Kunstwissenschaft	z	320	123	54	8	42	19	197	145	52
	w	122	46	15	3	18	10	76	50	26
Zentrale Einrichtungen (ohne klinikspezifische Einrichtungen)	z	428	102	8	5	59	30	326	79	247
	w	196	43	2	2	24	15	153	21	132
Insgesamt	z	5 222	2 495	745	229	1 237	284	2 727	778	1 949
	w	1 909	784	129	59	454	142	1 125	245	880

¹⁾ einschließlich Honorarprofessoren

²⁾ einschließlich studentischer Hilfskräfte und Tutoren

³⁾ einschließlich Personal für die Aus- und Fortbildung des mittleren, gehobenen und höheren Polizeivollzugsdienstes Brandenburgs

1.8 Hauptberufliches wissenschaftliches und künstlerisches Hochschulpersonal im Land Brandenburg 2001 nach Personalgruppen



LDS Brandenburg 84/2002

1.9 Wissenschaftliches und künstlerisches Hochschulpersonal im Land Brandenburg 2001 nach Altersgruppen, Art des Beschäftigungsverhältnisses und Personalgruppen

In der Altersgruppe von ... bis unter ... Jahren	Wissenschaftliches und künstlerisches Personal								
	zusam- men	davon							
		hauptberufliches Personal					nebenberufliches Personal		
		zusam- men	Profes- soren	Dozen- ten und Assis- tenten	wissen- schaftli- che und künstle- rische Mitarbei- ter	Lehr- kräfte für beson- dere Aufga- ben	zusam- men	Lehrbe- auftrag- te ¹⁾	wissen- schaftli- che Hilfskräf- te ²⁾
unter 25	1 091	23	-	-	23	-	1 068	3	1 065
25 – 30	1 088	319	-	8	308	3	769	53	716
30 – 35	590	370	3	40	318	9	220	87	133
35 – 40	532	357	50	84	202	21	175	152	23
40 – 45	423	317	106	35	137	39	106	104	2
45 – 50	474	350	167	18	113	52	124	120	4
50 – 55	394	296	151	12	66	67	98	93	5
55 – 60	352	290	155	19	50	66	62	61	1
60 – 65	221	164	106	12	19	27	57	57	-
65 und älter	57	9	7	1	1	-	48	48	-
Insgesamt	5 222	2 495	745	229	1 237	284	2 727	778	1 949

¹⁾ einschließlich Honorarprofessoren

²⁾ einschließlich studentischer Hilfskräfte und Tutoren

1.10 Wissenschaftliches und künstlerisches Hochschulpersonal im Land Brandenburg 2001 nach Hochschulen und Altersgruppen (ohne studentische Hilfskräfte)

Hochschule	Wissenschaftliches und künstlerisches Personal											
	zusam- sam- men	davon in der Altersgruppe von ... bis unter ... Jahren										Durch- schnitts- alter
		unter 25	25 - 30	30 - 35	35 - 40	40 - 45	45 - 50	50 - 55	55 - 60	60 - 65	65 und älter	arithmeti- sches Mittel
Universitäten												
Universität Potsdam	1 420	32	202	236	222	156	176	156	146	76	18	41,6
Europa-Universität Viadrina Frankfurt (Oder)	345	12	99	55	34	34	46	26	20	13	6	38,4
Brandenburgische Technische Universität Cottbus	691	8	117	127	114	82	69	63	65	40	6	40,8
Zusammen	2 456	52	418	418	370	272	291	245	231	129	30	40,9
Kunsthochschule												
Hochschule für Film und Fernsehen Potsdam-Babelsberg	141	1	8	18	25	11	17	20	14	15	12	46,8
Zusammen	141	1	8	18	25	11	17	20	14	15	12	46,8
Fachhochschulen (ohne Verwaltungsfachhochschulen)												
FH Brandenburg	99	2	5	14	14	12	23	13	6	10	-	44,1
FH Eberswalde	75	-	2	2	10	21	12	7	3	11	7	48,5
FH Lausitz - Standort Cottbus	121	-	5	10	26	21	16	17	15	9	2	45,6
- Standort Senftenberg	113	-	7	4	9	15	23	25	12	14	4	48,5
FH Potsdam	220	1	14	21	34	33	46	34	27	10	-	44,6
Technische FH Wildau	161	-	7	8	25	21	31	22	28	19	-	47,3
Zusammen	789	3	40	59	118	123	151	118	91	73	13	46,2
Verwaltungsfachhochschulen												
FH der Polizei des Landes Brandenburg in Basdorf ¹⁾	53	-	1	-	4	13	12	8	11	2	2	48,9
FH für Finanzen Brandenburg in Königs Wusterhausen	14	-	-	-	-	3	2	2	5	2	-	52,5
Zusammen	67	-	1	-	4	16	14	10	16	4	2	49,7
Hochschulen insgesamt												
Insgesamt	3 453	56	467	495	517	422	473	393	352	221	57	42,5

¹⁾ einschließlich Personal für die Aus- und Fortbildung des mittleren, gehobenen und höheren Polizeivollzugsdienstes Brandenburgs

1.11 Wissenschaftliches und künstlerisches Hochschulpersonal im Land Brandenburg 2001 nach Hochschulen, ausgewählten Personalgruppen und vorhandener Habilitation

Hochschule		Wissenschaftliches und künstlerisches Personal				
		zusammen	darunter			mit Habilitation
			Professoren	Dozenten und Assistenten	Lehrbeauftragte ¹⁾	
Universitäten						
Universität Potsdam	z	2 055	203	130	253	264
	w	884	44	33	83	55
Europa-Universität Viadrina Frankfurt (Oder)	z	573	66	19	86	60
	w	260	8	6	40	7
Brandenburgische Technische Universität Cottbus	z	1 261	124	66	64	67
	w	347	11	15	11	4
Zusammen	z	3 889	393	215	403	391
	w	1 491	63	54	134	66
Kunsthochschule						
Hochschule für Film und Fernsehen Potsdam-Babelsberg	z	184	30	4	77	1
	w	76	9	2	26	-
Zusammen	z	184	30	4	77	1
	w	76	9	2	26	-
Fachhochschulen (ohne Verwaltungsfachhochschulen)						
FH Brandenburg	z	176	49	-	28	2
	w	37	5	-	8	-
FH Eberswalde	z	103	35	5	18	9
	w	25	5	-	3	-
FH Lausitz - Standort Cottbus	z	162	46	-	57	5
	w	60	7	-	15	-
- Standort Senftenberg	z	156	44	-	41	11
	w	33	2	-	2	-
FH Potsdam	z	306	85	4	77	4
	w	129	28	2	34	1
Technische FH Wildau	z	179	58	1	63	4
	w	43	8	1	22	-
Zusammen	z	1 082	317	10	284	35
	w	327	55	3	84	1
Verwaltungsfachhochschulen						
FH der Polizei des Landes Brandenburg in Basdorf ²⁾	z	53	5	-	14	3
	w	9	2	-	1	1
FH für Finanzen Brandenburg in Königs Wusterhausen	z	14	-	-	-	-
	w	6	-	-	-	-
Zusammen	z	67	5	-	14	3
	w	15	2	-	1	1
Hochschulen insgesamt						
Insgesamt	z	5 222	745	229	778	430
	w	1 909	129	59	245	68

¹⁾ einschließlich Honorarprofessoren

²⁾ einschließlich Personal für die Aus- und Fortbildung des mittleren, gehobenen und höheren Polizeivollzugsdienstes Brandenburgs

1.12 Wissenschaftliches und künstlerisches Hochschulpersonal im Land Brandenburg 2001 nach Fächergruppen der fachlichen Zugehörigkeit, ausgewählten Personalgruppen und vorhandener Habilitation

Fächergruppe		Wissenschaftliches und künstlerisches Personal				
		zusammen	darunter			mit Habilitation
			Professoren	Dozenten und Assistenten	Lehrbeauftragte ¹⁾	
Sprach- und Kulturwissenschaften	z	995	103	46	165	106
	w	578	39	21	86	38
Sport	z	72	8	6	12	12
	w	19	-	1	4	1
Rechts-, Wirtschafts- und Sozialwissenschaften	z	1 186	198	34	206	103
	w	433	37	9	51	14
Mathematik, Naturwissenschaften	z	985	137	65	67	129
	w	256	13	8	17	12
Agrar-, Forst- und Ernährungswissenschaften	z	92	31	6	10	12
	w	29	5	1	1	2
Ingenieurwissenschaften	z	1 147	205	59	97	55
	w	278	18	14	17	-
Kunst, Kunstwissenschaft	z	319	55	8	142	3
	w	121	15	3	48	-
Zentrale Einrichtungen (ohne klinikspezifische Einrichtungen)	z	426	8	5	79	10
	w	195	2	2	21	1
Insgesamt	z	5 222	745	229	778	430
	w	1 909	129	59	245	68

¹⁾ einschließlich Honorarprofessoren

1.13 Hochschulpersonal im Land Brandenburg 2001 insgesamt nach Hochschulen und Personalgruppen einschließlich bzw. ohne studentische Hilfskräfte

Hochschule		Hochschulpersonal		und zwar				
		zusammen	ohne studen- tische Hilfskräfte	wissenschaftliches und künstlerisches Personal		darunter nebenberuflich Tätige		studen- tische Hilfskräfte
				zusammen	ohne studen- tische Hilfskräfte	zusammen	ohne studen- tische Hilfskräfte	
Universitäten								
Universität Potsdam	z	2 834	2 199	2 055	1 420	999	364	635
	w	1 417	1 066	884	533	485	134	351
Europa-Universität Viadrina Frankfurt (Oder)	z	788	560	573	345	356	128	228
	w	421	287	260	126	194	60	134
Brandenburgische Technische Universität Cottbus	z	1 877	1 307	1 261	691	659	89	570
	w	737	565	347	175	194	22	172
Zusammen	z	5 499	4 066	3 889	2 456	2 014	581	1 433
	w	2 575	1 918	1 491	834	873	216	657
Kunsthochschule								
Hochschule für Film und Fernsehen Potsdam-Babelsberg	z	275	232	184	141	120	77	43
	w	134	110	76	52	50	26	24
Zusammen	z	275	232	184	141	120	77	43
	w	134	110	76	52	50	26	24
Fachhochschulen (ohne Verwaltungsfachhochschulen)								
FH Brandenburg	z	263	186	176	99	105	28	77
	w	87	74	37	24	21	8	13
FH Eberswalde	z	193	165	103	75	46	18	28
	w	82	70	25	13	15	3	12
FH Lausitz - Standort Cottbus	z	195	154	162	121	99	58	41
	w	78	52	60	34	42	16	26
- Standort Senftenberg	z	293	250	156	113	85	42	43
	w	122	102	33	13	22	2	20
FH Potsdam	z	401	315	306	220	163	77	86
	w	188	148	129	89	74	34	40
Technische FH Wildau	z	281	263	179	161	81	63	18
	w	95	90	43	38	27	22	5
Zusammen	z	1 626	1 333	1 082	789	579	286	293
	w	652	536	327	211	201	85	116
Verwaltungsfachhochschulen								
FH der Polizei des Landes Brandenburg in Basdorf ¹⁾	z	269	269	53	53	14	14	-
	w	77	77	9	9	1	1	-
FH für Finanzen Brandenburg in Königs Wusterhausen	z	28	28	14	14	-	-	-
	w	16	16	6	6	-	-	-
Zusammen	z	297	297	67	67	14	14	-
	w	93	93	15	15	1	1	-
Hochschulen insgesamt								
Insgesamt	z	7 697	5 928	5 222	3 453	2 727	958	1 769
	w	3 454	2 657	1 909	1 112	1 125	328	797

¹⁾ einschließlich Personal für die Aus- und Fortbildung des mittleren, gehobenen und höheren Polizeivollzugsdienstes Brandenburgs

1.14 Hochschulpersonal im Land Brandenburg 2001 nach Fächergruppen der organisatorischen Zugehörigkeit, Hochschularten und Personalgruppen einschließlich bzw. ohne studentische Hilfskräfte

Fächergruppe		Hochschulpersonal		und zwar				
		zusammen	ohne studen- tische Hilfskräfte	wissenschaftliches und künstlerisches Personal		darunter nebenberuflich Tätige		studen- tische Hilfskräfte
				zusammen	ohne studen- tische Hilfskräfte	zusammen	ohne studen- tische Hilfskräfte	
Universitäten								
Sprach- und Kulturwissenschaften	z	1 040	735	950	645	483	178	305
	w	630	428	551	349	296	94	202
Sport	z	87	72	72	57	30	15	15
	w	27	21	19	13	10	4	6
Rechts-, Wirtschafts- und Sozialwissenschaften	z	790	492	707	409	427	129	298
	w	346	201	267	122	185	40	145
Mathematik, Naturwissenschaften	z	1 120	827	890	597	373	80	293
	w	391	286	238	133	127	22	105
Agrar-, Forst- und Ernährungs- wissenschaften	z	44	43	28	27	3	2	1
	w	27	26	12	11	1	-	1
Ingenieurwissenschaften	z	1 044	716	804	476	379	51	328
	w	343	252	208	117	107	16	91
Kunst, Kunstwissenschaft	z	56	52	52	48	29	25	4
	w	24	21	22	19	13	10	3
Zentrale Einrichtungen (ohne klinikspezifische Einrichtungen)	z	1 318	1 129	386	197	290	101	189
	w	787	683	174	70	134	30	104
Zusammen	z	5 499	4 066	3 889	2 456	2 014	581	1 433
	w	2 575	1 918	1 491	834	873	216	657
Kunsthochschule								
Sprach- und Kulturwissenschaften	z	1	1	1	1	-	-	-
	w	1	1	1	1	-	-	-
Kunst, Kunstwissenschaft	z	180	140	180	140	117	77	40
	w	72	51	72	51	47	26	21
Zentrale Einrichtungen (ohne klinikspezifische Einrichtungen)	z	94	91	3	-	3	-	3
	w	61	58	3	-	3	-	3
Zusammen	z	275	232	184	141	120	77	43
	w	134	110	76	52	50	26	24
Fachhochschulen (ohne Verwaltungsfachhochschulen)								
Sprach- und Kulturwissenschaften	z	74	62	71	59	35	23	12
	w	41	34	39	32	21	14	7
Rechts-, Wirtschafts- und Sozialwissenschaften	z	415	314	387	286	235	134	101
	w	155	108	138	91	90	43	47
Mathematik, Naturwissenschaften	z	112	79	90	57	38	5	33
	w	23	15	16	8	9	1	8
Agrar-, Forst- und Ernährungs- wissenschaften	z	104	86	64	46	26	8	18
	w	42	33	17	8	10	1	9
Ingenieurwissenschaften	z	447	349	343	245	161	63	98
	w	109	80	70	41	39	10	29

Noch: 1.14 Hochschulpersonal im Land Brandenburg 2001 nach Fächergruppen der organisatorischen Zugehörigkeit, Hochschularten und Personalgruppen einschließlich bzw. ohne studentische Hilfskräfte

Fächergruppe		Hochschulpersonal		und zwar				studen- tische Hilfskräfte
		zusammen	ohne studenti- sche Hilfskräfte	wissenschaftliches und künstlerisches Personal		darunter nebenberuflich Tätige		
				zusammen	ohne studen- tische Hilfskräfte	zusammen	ohne studen- tische Hilfskräfte	
Noch: Fachhochschulen (ohne Verwaltungsfachhochschulen)								
Kunst, Kunstwissenschaft	z	96	89	88	81	51	44	7
	w	31	29	28	26	16	14	2
Zentrale Einrichtungen (ohne klinikspezifische Einrichtungen)	z	378	354	39	15	33	9	24
	w	251	237	19	5	16	2	14
Zusammen	z	1 626	1 333	1 082	789	579	286	293
	w	652	536	327	211	201	85	116
Verwaltungsfachhochschulen ¹⁾								
Rechts-, Wirtschafts- und Sozialwissenschaften	z	67	67	67	67	14	14	-
	w	15	15	15	15	1	1	-
Zentrale Einrichtungen (ohne klinikspezifische Einrichtungen)	z	230	230	-	-	-	-	-
	w	78	78	-	-	-	-	-
Zusammen	z	297	297	67	67	14	14	-
	w	93	93	15	15	1	1	-
Hochschulen insgesamt								
Sprach- und Kulturwissenschaften	z	1 115	798	1 022	705	518	201	317
	w	672	463	591	382	317	108	209
Sport	z	87	72	72	57	30	15	15
	w	27	21	19	13	10	4	6
Rechts-, Wirtschafts- und Sozialwissenschaften	z	1 272	873	1 161	762	676	277	399
	w	516	324	420	228	276	84	192
Mathematik, Naturwissenschaften	z	1 232	906	980	654	411	85	326
	w	414	301	254	141	136	23	113
Agrar-, Forst- und Ernährungs- wissenschaften	z	148	129	92	73	29	10	19
	w	69	59	29	19	11	1	10
Ingenieurwissenschaften	z	1 491	1 065	1 147	721	540	114	426
	w	452	332	278	158	146	26	120
Kunst, Kunstwissenschaft	z	332	281	320	269	197	146	51
	w	127	101	122	96	76	50	26
Zentrale Einrichtungen (ohne klinikspezifische Einrichtungen)	z	2 020	1 804	428	212	326	110	216
	w	1 177	1 056	196	75	153	32	121
Insgesamt	z	7 697	5 928	5 222	3 453	2 727	958	1 769
	w	3 454	2 657	1 909	1 112	1 125	328	797

¹⁾ einschließlich Personal für die Aus- und Fortbildung des mittleren, gehobenen und höheren Polizeivollzugsdienstes Brandenburgs

Teil II Personalstellen an Hochschulen

2.1 Personalstellen im Land Brandenburg 2001 insgesamt nach Hochschulen und Personalgruppen

Hochschule	Stellen (ohne Stellenäquivalente)						Stellen- äquiva- lente ¹⁾
	zusammen	darunter nicht be- setzt	für wissenschaftliches und künstlerisches Personal		für Verwaltungs-, tech- nisches und sonstiges Personal		
			zusammen	darunter nicht be- setzt	zusammen	darunter nicht be- setzt	
Universitäten							
Universität Potsdam	1 558	146	780	72	778	74	20
Europa-Universität Viadrina Frankfurt (Oder)	354	12	167	8	187	4	6
Brandenburgische Technische Universität Cottbus	1 043	92	477	60	566	32	4
Zusammen	2 955	250	1 424	140	1 531	110	29
Kunsthochschule							
Hochschule für Film und Fernsehen Potsdam-Babelsberg	162	14	70	8	92	6	1
Zusammen	162	14	70	8	92	6	1
Fachhochschulen (ohne Verwaltungsfachhochschulen)							
FH Brandenburg	153	7	67	6	86	1	6
FH Eberswalde	99	4	45	3	54	1	10
FH Lausitz - Standort Cottbus	84	3	60	3	24	-	1
- Standort Senftenberg	188	16	72	11	116	5	14
FH Potsdam	199	14	110	6	89	8	-
Technische FH Wildau	153	3	74	3	79	-	-
Zusammen	876	46	428	32	448	14	31
Verwaltungsfachhochschulen							
FH der Polizei des Landes Brandenburg in Basdorf	255	8	39	-	216	8	-
FH für Finanzen Brandenburg in Königs Wusterhausen	29	1	15	1	14	-	-
Zusammen	284	9	54	1	230	8	-
Hochschulen insgesamt							
Insgesamt	4 278	319	1 976	181	2 302	138	60

¹⁾ siehe Tabellen 2.6 und 2.7

2.2 Personalstellen für wissenschaftliches und künstlerisches Personal im Land Brandenburg 2001 nach Hochschulen und Art des Dienstverhältnisses (ohne Stellenäquivalente)

Hochschule z = zusammen n = nicht besetzt		Stellen für wissenschaftliches und künstlerisches Personal					
		zusammen	davon Stellen für				
			Beamte	darunter Besoldungsgruppe			Angestellte
				C 4	C 3	C 2	
Universitäten							
Universität Potsdam	z	780	332	129	74	78	448
	n	72	20	7	6	6	52
Europa-Universität Viadrina Frankfurt (Oder)	z	167	89	49	9	5	78
	n	8	5	2	-	1	3
Brandenburgische Technische Universität Cottbus	z	477	231	87	44	13	246
	n	60	23	5	5	1	37
Zusammen	z	1 424	652	265	127	96	772
	n	140	48	14	11	8	92
Kunsthochschule							
Hochschule für Film und Fernsehen Potsdam-Babelsberg	z	70	47	12	17	13	23
	n	8	7	2	3	2	1
Zusammen	z	70	47	12	17	13	23
	n	8	7	2	3	2	1
Fachhochschulen (ohne Verwaltungsfachhochschulen)							
FH Brandenburg	z	67	56	-	40	15	11
	n	6	6	-	5	1	-
FH Eberswalde	z	45	39	-	28	11	6
	n	3	3	-	3	-	-
FH Lausitz - Standort Cottbus	z	60	49	-	31	18	11
	n	3	3	-	-	3	-
- Standort Senftenberg	z	72	57	-	36	21	15
	n	11	10	-	5	5	1
FH Potsdam	z	110	82	-	52	29	28
	n	6	1	-	-	-	5
Technische FH Wildau	z	74	59	-	32	23	15
	n	3	3	-	1	2	-
Zusammen	z	428	342	-	219	117	86
	n	32	26	-	14	11	6
Verwaltungsfachhochschulen							
FH der Polizei des Landes Brandenburg in Basdorf	z	39	33	-	2	3	6
	n	-	-	-	-	-	-
FH für Finanzen Brandenburg in Königs Wusterhausen	z	15	15	-	-	-	-
	n	1	1	-	-	-	-
Zusammen	z	54	48	-	2	3	6
	n	1	1	-	-	-	-
Hochschulen insgesamt							
Insgesamt	z	1 976	1 089	277	365	229	887
	n	181	82	16	28	21	99

2.3 Personalstellen für Verwaltungs-, technisches und sonstiges Personal im Land Brandenburg 2001 nach Hochschulen und Art des Dienstverhältnisses (ohne Stellenäquivalente)

Hochschule z = zusammen n = nicht besetzt		Stellen für Verwaltungs-, technisches und sonstiges Personal						
		zusammen	davon Stellen für					
			Beamte	darunter höherer Dienst	Angestellte	darunter höherer Dienst	Arbeiter	Auszu- bildende
Universitäten								
Universität Potsdam	z	778	29	21	612	37	87	50
	n	74	2	1	57	3	15	-
Europa-Universität Viadrina Frankfurt (Oder)	z	187	32	15	136	4	15	4
	n	4	2	1	2	-	-	-
Brandenburgische Technische Universität Cottbus	z	566	45	19	425	77	75	21
	n	32	2	1	23	9	6	1
Zusammen	z	1 531	106	55	1 173	118	177	75
	n	110	6	3	81	12	21	1
Kunsthochschule								
Hochschule für Film und Fernsehen Potsdam-Babelsberg	z	92	9	9	67	12	11	5
	n	6	-	-	1	-	2	3
Zusammen	z	92	9	9	67	12	11	5
	n	6	-	-	1	-	2	3
Fachhochschulen (ohne Verwaltungsfachhochschulen)								
FH Brandenburg	z	86	5	3	71	4	5	5
	n	1	-	-	1	-	-	-
FH Eberswalde	z	54	6	3	38	3	7	3
	n	1	-	-	1	-	1	-
FH Lausitz - Standort Cottbus	z	24	-	-	23	-	1	-
	n	-	-	-	-	-	-	-
- Standort Senftenberg	z	116	13	5	80	4	21	2
	n	5	-	-	3	-	2	-
FH Potsdam	z	89	11	3	63	6	13	2
	n	8	-	-	7	2	-	1
Technische FH Wildau	z	79	11	4	53	1	10	5
	n	-	-	-	-	-	-	-
Zusammen	z	448	46	18	328	18	57	17
	n	14	-	-	11	2	2	1
Verwaltungsfachhochschulen								
FH der Polizei des Landes Brandenburg in Basdorf	z	216	135	16	51	2	30	-
	n	8	1	-	6	-	1	-
FH für Finanzen Brandenburg in Königs Wusterhausen	z	14	4	1	1	-	9	-
	n	-	-	-	-	-	-	-
Zusammen	z	230	139	17	52	2	39	-
	n	8	1	-	6	-	1	-
Hochschulen insgesamt								
Insgesamt	z	2 302	300	99	1 620	149	284	97
	n	138	8	3	99	14	26	5

2.4 Personalstellen für wissenschaftliches und künstlerisches Personal im Land Brandenburg 2001 nach Fächergruppen der organisatorischen Zugehörigkeit, Art des Dienstverhältnisses, Hochschularten und Hochschulen (ohne Stellenäquivalente)

Fächergruppe z = zusammen n = nicht besetzt		Stellen für wissenschaftliches und künstlerisches Personal					
		zusammen	davon für				Angestellte
			Beamte	darunter Besoldungsgruppe			
				C 4	C 3	C 2	
Universitäten zusammen							
Sprach- und Kulturwissenschaften	z	347	136	62	30	18	211
	n	16	5	1	2	2	11
Sport	z	30	14	3	5	5	16
	n	2	-	-	-	-	2
Rechts-, Wirtschafts- und Sozialwissenschaften	z	243	139	74	10	19	104
	n	18	7	4	-	1	11
Mathematik, Naturwissenschaften	z	334	167	60	39	38	166
	n	27	14	5	3	1	13
Agrar-, Forst- und Ernährungswissenschaften	z	14	8	3	2	1	7
	n	1	1	-	-	1	-
Ingenieurwissenschaften	z	334	163	54	35	11	171
	n	40	15	2	5	1	25
Kunst, Kunstwissenschaft	z	25	7	2	4	1	18
	n	4	3	2	1	-	1
Zentrale Einrichtungen (ohne klinikspezifische Einrichtungen)	z	97	18	7	2	3	79
	n	32	3	-	-	2	29
Zusammen	z	1 424	652	265	127	96	772
	n	140	48	14	11	8	92
Universität Potsdam							
Sprach- und Kulturwissenschaften	z	293	107	48	25	16	186
	n	15	4	1	2	2	11
Sport	z	29	14	3	5	5	15
	n	2	-	-	-	-	2
Rechts-, Wirtschafts- und Sozialwissenschaften	z	113	70	33	7	16	43
	n	7	1	1	-	-	6
Mathematik, Naturwissenschaften	z	235	117	40	30	34	118
	n	14	8	3	3	1	5
Agrar-, Forst- und Ernährungswissenschaften	z	14	8	3	2	1	7
	n	1	1	-	-	1	-
Ingenieurwissenschaften	z	6	3	-	1	2	3
	n	-	-	-	-	-	-
Kunst, Kunstwissenschaft	z	25	7	2	4	1	18
	n	4	3	2	1	-	1
Zentrale Einrichtungen (ohne klinikspezifische Einrichtungen)	z	66	6	-	-	3	60
	n	29	3	-	-	2	26
Zusammen	z	780	332	129	74	78	448
	n	72	20	7	6	6	52

Noch: 2.4 Personalstellen für wissenschaftliches und künstlerisches Personal im Land Brandenburg 2001 nach Fächergruppen der organisatorischen Zugehörigkeit, Art des Dienstverhältnisses, Hochschularten und Hochschulen (ohne Stellenäquivalente)

Fächergruppe z = zusammen n = nicht besetzt		Stellen für wissenschaftliches und künstlerisches Personal					
		zusammen	davon für				Angestellte
			Beamte	darunter Besoldungsgruppe			
				C 4	C 3	C 2	
Europa-Universität Viadrina Frankfurt (Oder)							
Sprach- und Kulturwissenschaften	z	50	27	13	5	2	23
	n	-	-	-	-	-	-
Rechts-, Wirtschafts- und Sozialwissenschaften	z	98	53	31	2	3	45
	n	7	5	2	-	1	2
Zentrale Einrichtungen (ohne klinikspezifische Einrichtungen)	z	19	9	5	2	-	10
	n	1	-	-	-	-	1
Zusammen	z	167	89	49	9	5	78
	n	8	5	2	-	1	3
Brandenburgische Technische Universität Cottbus							
Sprach- und Kulturwissenschaften	z	5	2	1	-	-	3
	n	1	1	-	-	-	-
Sport	z	1	-	-	-	-	1
	n	-	-	-	-	-	-
Rechts-, Wirtschafts- und Sozialwissenschaften	z	32	16	10	1	-	16
	n	4	1	1	-	-	3
Mathematik, Naturwissenschaften	z	99	50	20	9	4	49
	n	13	6	2	-	-	7
Ingenieurwissenschaften	z	328	160	54	34	9	168
	n	40	15	2	5	1	25
Zentrale Einrichtungen (ohne klinikspezifische Einrichtungen)	z	13	3	2	-	-	10
	n	2	-	-	-	-	2
Zusammen	z	477	231	87	44	13	246
	n	60	23	5	5	1	37
Kunsthochschule zusammen							
Kunst, Kunstwissenschaft	z	68	45	12	17	11	23
	n	7	6	2	3	1	1
Zentrale Einrichtungen (ohne klinikspezifische Einrichtungen)	z	2	2	-	-	2	-
	n	1	1	-	-	1	-
Zusammen	z	70	47	12	17	13	23
	n	8	7	2	3	2	1
Hochschule für Film und Fernsehen Potsdam-Babelsberg							
Kunst, Kunstwissenschaft	z	68	45	12	17	11	23
	n	7	6	2	3	1	1
Zentrale Einrichtungen (ohne klinikspezifische Einrichtungen)	z	2	2	-	-	2	-
	n	1	1	-	-	1	-
Zusammen	z	70	47	12	17	13	23
	n	8	7	2	3	2	1

Noch: 2.4 Personalstellen für wissenschaftliches und künstlerisches Personal im Land Brandenburg 2001 nach Fächergruppen der organisatorischen Zugehörigkeit, Art des Dienstverhältnisses, Hochschularten und Hochschulen (ohne Stellenäquivalente)

Fächergruppe z = zusammen n = nicht besetzt		Stellen für wissenschaftliches und künstlerisches Personal					
		zusammen	davon für				Angestellte
			Beamte	darunter Besoldungsgruppe			
				C 4	C 3	C 2	
Fachhochschulen (ohne Verwaltungsfachhochschulen) zusammen							
Sprach- und Kulturwissenschaften	z	23	14	-	9	5	9
	n	-	-	-	-	-	-
Rechts-, Wirtschafts- und Sozialwissenschaften	z	144	120	-	77	38	24
	n	12	11	-	8	2	1
Mathematik, Naturwissenschaften	z	35	29	-	17	11	6
	n	-	-	-	-	-	-
Agrar-, Forst- und Ernährungswissenschaften	z	26	22	-	16	6	4
	n	1	1	-	1	-	-
Ingenieurwissenschaften	z	158	127	-	80	47	31
	n	16	12	-	5	7	4
Kunst, Kunstwissenschaft	z	27	20	-	13	7	7
	n	1	-	-	-	-	1
Zentrale Einrichtungen (ohne klinikspezifische Einrichtungen)	z	15	10	-	7	3	5
	n	2	2	-	-	2	-
Zusammen	z	428	342	-	219	117	86
	n	32	26	-	14	11	6
Fachhochschule Brandenburg							
Rechts-, Wirtschafts- und Sozialwissenschaften	z	25	21	-	16	5	4
	n	4	4	-	3	1	-
Mathematik, Naturwissenschaften	z	28	23	-	14	8	5
	n	-	-	-	-	-	-
Ingenieurwissenschaften	z	14	12	-	10	2	2
	n	2	2	-	2	-	-
Zusammen	z	67	56	-	40	15	11
	n	6	6	-	5	1	-
Fachhochschule Eberswalde							
Rechts-, Wirtschafts- und Sozialwissenschaften	z	10	8	-	5	3	2
	n	2	2	-	2	-	-
Agrar-, Forst- und Ernährungswissenschaften	z	26	22	-	16	6	4
	n	1	1	-	1	-	-
Ingenieurwissenschaften	z	9	9	-	7	2	-
	n	-	-	-	-	-	-
Zusammen	z	45	39	-	28	11	6
	n	3	3	-	3	-	-

Noch: 2.4 Personalstellen für wissenschaftliches und künstlerisches Personal im Land Brandenburg 2001 nach Fächergruppen der organisatorischen Zugehörigkeit, Art des Dienstverhältnisses, Hochschularten und Hochschulen (ohne Stellenäquivalente)

Fächergruppe z = zusammen n = nicht besetzt		Stellen für wissenschaftliches und künstlerisches Personal					
		zusammen	davon für				Angestellte
			Beamte	darunter Besoldungsgruppe			
				C 4	C 3	C 2	
Fachhochschule Lausitz Standort Cottbus							
Rechts-, Wirtschafts- und Sozialwissenschaften	z	19	16	-	9	7	3
	n	-	-	-	-	-	-
Ingenieurwissenschaften	z	37	30	-	20	10	7
	n	3	3	-	-	3	-
Kunst, Kunstwissenschaft	z	4	3	-	2	1	1
	n	-	-	-	-	-	-
Zusammen	z	60	49	-	31	18	11
	n	3	3	-	-	3	-
Fachhochschule Lausitz Standort Senftenberg							
Rechts-, Wirtschafts- und Sozialwissenschaften	z	21	18	-	11	7	3
	n	3	2	-	2	-	1
Ingenieurwissenschaften	z	36	29	-	18	11	7
	n	6	6	-	3	3	-
Zentrale Einrichtungen (ohne klinikspezifische Einrichtungen)	z	15	10	-	7	3	5
	n	2	2	-	-	2	-
Zusammen	z	72	57	-	36	21	15
	n	11	10	-	5	5	1
Fachhochschule Potsdam							
Sprach- und Kulturwissenschaften	z	20	14	-	9	5	6
	n	-	-	-	-	-	-
Rechts-, Wirtschafts- und Sozialwissenschaften	z	25	20	-	12	7	5
	n	1	1	-	-	-	-
Ingenieurwissenschaften	z	42	31	-	20	11	11
	n	4	-	-	-	-	4
Kunst, Kunstwissenschaft	z	23	17	-	11	6	6
	n	1	-	-	-	-	1
Zusammen	z	110	82	-	52	29	28
	n	6	1	-	-	-	5
Technische Fachhochschule Wildau							
Sprach- und Kulturwissenschaften	z	3	-	-	-	-	3
	n	-	-	-	-	-	-
Rechts-, Wirtschafts- und Sozialwissenschaften	z	44	37	-	24	9	7
	n	2	2	-	1	1	-
Mathematik, Naturwissenschaften	z	7	6	-	3	3	1
	n	-	-	-	-	-	-
Ingenieurwissenschaften	z	20	16	-	5	11	4
	n	1	1	-	-	1	-
Zusammen	z	74	59	-	32	23	15
	n	3	3	-	1	2	-

Noch: 2.4 Personalstellen für wissenschaftliches und künstlerisches Personal im Land Brandenburg 2001 nach Fächergruppen der organisatorischen Zugehörigkeit, Art des Dienstverhältnisses, Hochschularten und Hochschulen (ohne Stellenäquivalente)

Fächergruppe z = zusammen n = nicht besetzt		Stellen für wissenschaftliches und künstlerisches Personal					
		zusammen	davon für				Angestellte
			Beamte	darunter Besoldungsgruppe			
				C 4	C 3	C 2	
Verwaltungsfachhochschulen zusammen							
Rechts-, Wirtschafts- und Sozialwissenschaften zusammen	z	54	48	-	2	3	6
	n	1	1	-	-	-	-
Zusammen	z	54	48	-	2	3	6
	n	1	1	-	-	-	-
Fachhochschule der Polizei des Landes Brandenburg in Basdorf							
Rechts-, Wirtschafts- und Sozialwissenschaften zusammen	z	39	33	-	2	3	6
	n	-	-	-	-	-	-
Zusammen	z	39	33	-	2	3	6
	n	-	-	-	-	-	-
Fachhochschule für Finanzen Brandenburg in Königs Wusterhausen							
Rechts-, Wirtschafts- und Sozialwissenschaften zusammen	z	15	15	-	-	-	-
	n	1	1	-	-	-	-
Zusammen	z	15	15	-	-	-	-
	n	1	1	-	-	-	-
Hochschulen insgesamt							
Sprach- und Kulturwissenschaften	z	370	150	62	39	23	220
	n	16	5	1	2	2	11
Sport	z	30	14	3	5	5	16
	n	2	-	-	-	-	2
Rechts-, Wirtschafts- und Sozialwissenschaften	z	441	307	74	89	60	134
	n	31	19	4	8	3	12
Mathematik, Naturwissenschaften	z	369	196	60	56	49	172
	n	27	14	5	3	1	13
Agrar-, Forst- und Ernährungswissenschaften	z	40	30	3	18	7	11
	n	2	2	-	1	1	-
Ingenieurwissenschaften	z	492	290	54	115	58	202
	n	56	27	2	10	8	29
Kunst, Kunstwissenschaft	z	120	72	14	34	19	48
	n	12	9	4	4	1	3
Zentrale Einrichtungen (ohne klinikspezifische Einrichtungen)	z	114	30	7	9	8	84
	n	35	6	-	-	5	29
Zusammen	z	1 976	1 089	277	365	229	887
	n	181	82	16	28	21	99

2.5 Personalstellen für Verwaltungs-, technisches und sonstiges Personal im Land Brandenburg 2001 nach Fächergruppen der organisatorischen Zugehörigkeit, Art des Dienstverhältnisses, Hochschularten und Hochschulen (ohne Stellenäquivalente)

Fächergruppe z = zusammen n = nicht besetzt		Stellen für Verwaltungs-, technisches und sonstiges Personal						
		zusammen	davon für					
			Beamte	darunter	Angestellte	darunter	Arbeiter	Auszubildende
				höherer Dienst		höherer Dienst		
Universitäten zusammen								
Sprach- und Kulturwissenschaften	z	92	-	-	91	14	1	-
	n	4	-	-	4	-	-	-
Sport	z	21	-	-	21	6	-	-
	n	2	-	-	2	-	-	-
Rechts-, Wirtschafts- und Sozialwissenschaften	z	73	-	-	73	1	-	-
	n	2	-	-	2	-	-	-
Mathematik, Naturwissenschaften	z	202	-	-	185	3	17	-
	n	11	-	-	8	1	2	-
Agrar-, Forst- und Ernährungswissenschaften	z	13	-	-	13	-	-	-
	n	2	-	-	2	-	-	-
Ingenieurwissenschaften	z	178	-	-	159	11	19	-
	n	13	-	-	12	5	1	-
Kunst, Kunstwissenschaft	z	2	-	-	2	-	-	-
	n	-	-	-	-	-	-	-
Zentrale Einrichtungen (ohne klinikspezifische Einrichtungen)	z	949	106	55	628	83	140	75
	n	77	6	3	52	7	18	1
Zusammen	z	1 531	106	55	1 173	118	177	75
	n	110	6	3	81	12	21	1
Universität Potsdam								
Sprach- und Kulturwissenschaften	z	60	-	-	59	1	1	-
	n	3	-	-	3	-	-	-
Sport	z	15	-	-	15	-	-	-
	n	2	-	-	2	-	-	-
Rechts-, Wirtschafts- und Sozialwissenschaften	z	29	-	-	29	1	-	-
	n	2	-	-	2	-	-	-
Mathematik, Naturwissenschaften	z	165	-	-	150	1	14	-
	n	9	-	-	7	-	1	-
Agrar-, Forst- und Ernährungswissenschaften	z	13	-	-	13	-	-	-
	n	2	-	-	2	-	-	-
Ingenieurwissenschaften	z	1	-	-	1	-	-	-
	n	-	-	-	-	-	-	-
Kunst, Kunstwissenschaft	z	2	-	-	2	-	-	-
	n	-	-	-	-	-	-	-
Zentrale Einrichtungen (ohne klinikspezifische Einrichtungen)	z	493	29	21	342	34	72	50
	n	56	2	1	41	3	14	-
Zusammen	z	778	29	21	612	37	87	50
	n	74	2	1	57	3	15	-

Noch: 2.5 Personalstellen für Verwaltungs-, technisches und sonstiges Personal im Land Brandenburg 2001 nach Fächergruppen der organisatorischen Zugehörigkeit, Art des Dienstverhältnisses, Hochschularten und Hochschulen (ohne Stellenäquivalente)

Fächergruppe z = zusammen n = nicht besetzt		Stellen für Verwaltungs-, technisches und sonstiges Personal						
		zusammen	davon für					
			Beamte	darunter	Angestellte	darunter	Arbeiter	Auszu- bildende
				höherer Dienst		höherer Dienst		
Europa-Universität Viadrina Frankfurt (Oder)								
Sprach- und Kulturwissenschaften	z	17	-	-	17	-	-	-
	n	-	-	-	-	-	-	-
Rechts-, Wirtschafts- und Sozial- wissenschaften	z	32	-	-	32	-	-	-
	n	-	-	-	-	-	-	-
Zentrale Einrichtungen (ohne klinikspezifische Einrichtungen)	z	138	32	15	87	4	15	4
	n	4	2	1	2	-	-	-
Zusammen	z	187	32	15	136	4	15	4
	n	4	2	1	2	-	-	-
Brandenburgische Technische Universität Cottbus								
Sprach- und Kulturwissenschaften	z	15	-	-	15	13	-	-
	n	1	-	-	1	-	-	-
Sport	z	6	-	-	6	6	-	-
	n	-	-	-	-	-	-	-
Rechts-, Wirtschafts- und Sozial- wissenschaften	z	13	-	-	13	-	-	-
	n	-	-	-	-	-	-	-
Mathematik, Naturwissenschaften	z	38	-	-	35	2	3	-
	n	2	-	-	1	1	1	-
Ingenieurwissenschaften	z	177	-	-	158	11	19	-
	n	12	-	-	12	5	1	-
Zentrale Einrichtungen (ohne klinikspezifische Einrichtungen)	z	318	45	19	199	45	53	21
	n	17	2	1	9	4	5	1
Zusammen	z	566	45	19	425	77	75	21
	n	32	2	1	23	9	6	1
Kunsthochschule zusammen								
Zentrale Einrichtungen (ohne klinikspezifische Einrichtungen)	z	92	9	9	67	12	11	5
	n	6	-	-	1	-	2	3
Zusammen	z	92	9	9	67	12	11	5
	n	6	-	-	1	-	2	3
Hochschule für Film und Fernsehen Potsdam-Babelsberg								
Zentrale Einrichtungen (ohne klinikspezifische Einrichtungen)	z	92	9	9	67	12	11	5
	n	6	-	-	1	-	2	3
Zusammen	z	92	9	9	67	12	11	5
	n	6	-	-	1	-	2	3

Noch: 2.5 Personalstellen für Verwaltungs-, technisches und sonstiges Personal im Land Brandenburg 2001 nach Fächergruppen der organisatorischen Zugehörigkeit, Art des Dienstverhältnisses, Hochschularten und Hochschulen (ohne Stellenäquivalente)

Fächergruppe z = zusammen n = nicht besetzt		Stellen für Verwaltungs-, technisches und sonstiges Personal						
		zusammen	davon für					
			Beamte	darunter	Angestellte	darunter	Arbeiter	Auszu- bildende
				höherer Dienst		höherer Dienst		
Fachhochschulen (ohne Verwaltungsfachhochschulen) zusammen								
Sprach- und Kulturwissenschaften	z	5	-	-	5	-	-	-
	n	1	-	-	1	-	-	-
Rechts-, Wirtschafts- und Sozial- wissenschaften	z	26	-	-	26	-	-	-
	n	2	-	-	2	-	-	-
Mathematik, Naturwissenschaften	z	15	2	-	12	1	-	1
	n	-	-	-	-	-	-	-
Agrar-, Forst- und Ernährungs- wissenschaften	z	17	-	-	11	2	4	2
	n	1	-	-	1	-	-	-
Ingenieurwissenschaften	z	86	-	-	80	1	4	2
	n	3	-	-	3	-	-	-
Kunst, Kunstwissenschaft	z	8	-	-	8	-	-	-
	n	-	-	-	-	-	-	-
Zentrale Einrichtungen (ohne klinikspezifische Einrichtungen)	z	293	44	18	188	14	49	12
	n	8	-	-	5	2	2	1
Zusammen	z	448	46	18	328	18	57	17
	n	14	-	-	11	2	2	1
Fachhochschule Brandenburg								
Rechts-, Wirtschafts- und Sozial- wissenschaften zusammen	z	7	-	-	7	-	-	-
	n	-	-	-	-	-	-	-
Mathematik, Naturwissenschaften	z	12	2	-	9	1	-	1
	n	-	-	-	-	-	-	-
Ingenieurwissenschaften	z	14	-	-	13	1	1	-
	n	-	-	-	-	-	-	-
Zentrale Einrichtungen (ohne klinikspezifische Einrichtungen)	z	53	3	3	42	2	4	4
	n	1	-	-	1	-	-	-
Zusammen	z	86	5	3	71	4	5	5
	n	1	-	-	1	-	-	-
Fachhochschule Eberswalde								
Rechts-, Wirtschafts- und Sozial- wissenschaften zusammen	z	1	-	-	1	-	-	-
	n	-	-	-	-	-	-	-
Agrar-, Forst- und Ernährungs- wissenschaften	z	17	-	-	11	2	4	2
	n	1	-	-	1	-	-	-
Ingenieurwissenschaften	z	3	-	-	2	-	-	1
	n	-	-	-	-	-	-	-
Zentrale Einrichtungen (ohne klinikspezifische Einrichtungen)	z	35	6	3	26	1	3	-
	n	1	-	-	-	-	1	-
Zusammen	z	54	6	3	38	3	7	3
	n	1	-	-	1	-	1	-

Noch: 2.5 Personalstellen für Verwaltungs-, technisches und sonstiges Personal im Land Brandenburg 2001 nach Fächergruppen der organisatorischen Zugehörigkeit, Art des Dienstverhältnisses, Hochschularten und Hochschulen (ohne Stellenäquivalente)

Fächergruppe z = zusammen n = nicht besetzt		Stellen für Verwaltungs-, technisches und sonstiges Personal						
		zusammen	davon für					
			Beamte	darunter	Angestellte	darunter	Arbeiter	Auszu- bildende
				höherer Dienst		höherer Dienst		
Fachhochschule Lausitz Standort Cottbus								
Rechts-, Wirtschafts- und Sozial- wissenschaften zusammen	z	4	-	-	4	-	-	-
	n	-	-	-	-	-	-	-
Ingenieurwissenschaften	z	14	-	-	14	-	-	-
	n	-	-	-	-	-	-	-
Kunst, Kunstwissenschaft	z	1	-	-	1	-	-	-
	n	-	-	-	-	-	-	-
Zentrale Einrichtungen (ohne klinikspezifische Einrichtungen)	z	5	-	-	4	-	1	-
	n	-	-	-	-	-	-	-
Zusammen	z	24	-	-	23	-	1	-
	n	-	-	-	-	-	-	-
Fachhochschule Lausitz Standort Senftenberg								
Rechts-, Wirtschafts- und Sozial- wissenschaften zusammen	z	6	-	-	6	-	-	-
	n	2	-	-	2	-	-	-
Ingenieurwissenschaften	z	30	-	-	27	-	3	-
	n	1	-	-	1	-	-	-
Zentrale Einrichtungen (ohne klinikspezifische Einrichtungen)	z	80	13	5	47	4	18	2
	n	2	-	-	1	-	2	-
Zusammen	z	116	13	5	80	4	21	2
	n	5	-	-	3	-	2	-
Fachhochschule Potsdam								
Sprach- und Kulturwissenschaften	z	5	-	-	5	-	-	-
	n	1	-	-	1	-	-	-
Rechts-, Wirtschafts- und Sozial- wissenschaften	z	4	-	-	4	-	-	-
	n	-	-	-	-	-	-	-
Ingenieurwissenschaften	z	11	-	-	11	-	-	-
	n	2	-	-	2	-	-	-
Kunst, Kunstwissenschaft	z	7	-	-	7	-	-	-
	n	-	-	-	-	-	-	-
Zentrale Einrichtungen (ohne klinikspezifische Einrichtungen)	z	63	11	3	37	6	13	2
	n	5	-	-	4	2	-	1
Zusammen	z	89	11	3	63	6	13	2
	n	8	-	-	7	2	-	1
Technische Fachhochschule Wildau								
Rechts-, Wirtschafts- und Sozial- wissenschaften	z	4	-	-	4	-	-	-
	n	-	-	-	-	-	-	-
Mathematik, Naturwissenschaften	z	3	-	-	3	-	-	-
	n	-	-	-	-	-	-	-
Ingenieurwissenschaften	z	15	-	-	14	-	-	1
	n	-	-	-	-	-	-	-
Zentrale Einrichtungen (ohne klinikspezifische Einrichtungen)	z	57	11	4	32	1	10	4
	n	-	-	-	-	-	-	-
Zusammen	z	79	11	4	53	1	10	5
	n	-	-	-	-	-	-	-

Noch: 2.5 Personalstellen für Verwaltungs-, technisches und sonstiges Personal im Land Brandenburg 2001 nach Fächergruppen der organisatorischen Zugehörigkeit, Art des Dienstverhältnisses, Hochschularten und Hochschulen (ohne Stellenäquivalente)

Fächergruppe z = zusammen n = nicht besetzt		Stellen für Verwaltungs-, technisches und sonstiges Personal						
		zusammen	davon für					
			Beamte	darunter	Angestellte	darunter	Arbeiter	Auszubildende
				höherer Dienst		höherer Dienst		
Verwaltungsfachhochschulen zusammen								
Zentrale Einrichtungen (ohne klinikspezifische Einrichtungen)	z	230	139	17	52	2	39	-
	n	8	1	-	6	-	1	-
Zusammen	z	230	139	17	52	2	39	-
	n	8	1	-	6	-	1	-
Fachhochschule der Polizei des Landes Brandenburg in Basdorf								
Zentrale Einrichtungen (ohne klinikspezifische Einrichtungen)	z	216	135	16	51	2	30	-
	n	8	1	-	6	-	1	-
Zusammen	z	216	135	16	51	2	30	-
	n	8	1	-	6	-	1	-
Fachhochschule der Finanzen Brandenburg in Königs Wusterhausen								
Zentrale Einrichtungen (ohne klinikspezifische Einrichtungen)	z	14	4	1	1	-	9	-
	n	-	-	-	-	-	-	-
Zusammen	z	14	4	1	1	-	9	-
	n	-	-	-	-	-	-	-
Hochschulen insgesamt								
Sprach- und Kulturwissenschaften	z	97	-	-	96	14	1	-
	n	5	-	-	5	-	-	-
Sport	z	21	-	-	21	6	-	-
	n	2	-	-	2	-	-	-
Rechts-, Wirtschafts- und Sozial- wissenschaften	z	99	-	-	99	1	-	-
	n	4	-	-	4	-	-	-
Mathematik, Naturwissenschaften	z	217	2	-	197	4	17	1
	n	11	-	-	8	1	2	-
Agrar-, Forst- und Ernährungs- wissenschaften	z	30	-	-	24	2	4	2
	n	2	-	-	2	-	-	-
Ingenieurwissenschaften	z	264	-	-	239	12	23	2
	n	16	-	-	15	5	1	-
Kunst, Kunstwissenschaft	z	10	-	-	10	-	-	-
	n	-	-	-	-	-	-	-
Zentrale Einrichtungen (ohne klinikspezifische Einrichtungen)	z	1 564	298	99	935	111	239	92
	n	100	8	3	64	8	23	5
Zusammen	z	2 302	300	99	1 620	149	284	97
	n	138	8	3	99	14	26	5

2.6 Stellenäquivalente^{*)} im Land Brandenburg 2001 nach Hochschulen, Personalgruppen und Art des Dienstverhältnisses

Hochschule	Stellenäquivalente						
	zusammen	davon					
		für wissenschaftliches und künstlerisches Personal			für Verwaltungs-, technisches und sonstiges Personal		
		zusammen	davon für		zusammen	davon für	
			Beamte	Angestellte		Angestellte	Auszu- bildende
Universitäten							
Universität Potsdam	20	16	-	16	4	4	-
Europa-Universität Viadrina Frankfurt (Oder)	6	5	1	5	1	1	-
Brandenburgische Technische Universität Cottbus	4	2	1	1	2	1	1
Zusammen	29	23	2	21	6	5	1
Kunsthochschule							
Hochschule für Film und Fernsehen Potsdam-Babelsberg	1	-	-	-	1	1	-
Zusammen	1	-	-	-	1	1	-
Fachhochschulen (ohne Verwaltungsfachhochschulen)							
FH Brandenburg	6	4	-	4	2	2	-
FH Eberswalde	10	4	-	4	6	5	1
FH Lausitz - Standort Cottbus	1	1	-	1	-	-	-
- Standort Senftenberg	14	6	-	6	9	5	4
FH Potsdam	-	-	-	-	-	-	-
Technische FH Wildau	-	-	-	-	-	-	-
Zusammen	31	14	-	14	17	12	5
Verwaltungsfachhochschulen							
FH der Polizei des Landes Brandenburg in Basdorf	-	-	-	-	-	-	-
FH für Finanzen Brandenburg in Königs Wusterhausen	-	-	-	-	-	-	-
Zusammen	-	-	-	-	-	-	-
Hochschulen insgesamt							
Insgesamt	60	37	2	35	24	18	6

^{*)} siehe Vorbemerkungen

2.7 Stellenäquivalente^{*)} im Land Brandenburg 2001 nach Fächergruppen der organisatorischen Zugehörigkeit, Personalgruppen und Art des Dienstverhältnisses

Fächergruppe	Stellenäquivalente						
	zusammen	davon					
		für wissenschaftliches und künstlerisches Personal			für Verwaltungs-, technisches und sonstiges Personal		
		zusammen	davon für		zusammen	davon für	
			Beamte	Angestellte		Angestellte	Auszubildende
Sprach- und Kulturwissenschaften	2	2	-	2	-	-	-
Sport	-	-	-	-	-	-	-
Rechts-, Wirtschafts- und Sozialwissenschaften	7	6	-	6	1	1	-
Mathematik, Naturwissenschaften	13	11	-	11	2	2	-
Agrar-, Forst- und Ernährungswissenschaften	6	4	-	4	2	2	-
Ingenieurwissenschaften	7	5	1	4	2	1	1
Kunst, Kunstwissenschaft	-	-	-	-	-	-	-
Zentrale Einrichtungen (ohne klinikspezifische Einrichtungen)	26	9	1	8	17	12	5
Insgesamt	60	37	2	35	24	18	6

^{*)} siehe Vorbemerkungen

Veröffentlichungen des Landesbetriebes für Datenverarbeitung und Statistik (Land Brandenburg) im Mai 2002

Veröffentlichungen können beim Landesbetrieb für Datenverarbeitung und Statistik Brandenburg - Dezernat Informationsmanagement - Postfach 60 10 52, 14410 Potsdam (Dortustraße 46), Fax: 0331 39-418, E-Mail: info@lds.brandenburg.de bezogen werden.
Veröffentlichungen auf elektronischen Datenträgern sind rechts neben dem Verkaufspreis gekennzeichnet (Ⓜ - Disketten, Ⓢ - CD-ROM).

Kennziffer	Titel	Preis in EUR
A I 1 - m 11/01	Bevölkerungsstand, November 2001	1,25
A I 9 - j/01	Einbürgerungen 2001	1,25
A II 1 - m 10/01	Eheschließungen, Geborene und Gestorbene Oktober 2001, Vorläufige Ergebnisse	1,25
A III 1 - m 10/01	Wanderungen, Oktober 2001	1,25
A IV 3 - vj 3/01	Sterbefälle nach ausgewählten Todesursachen 3. Vierteljahr 2001	1,75
A VI 7 - m 03/02	Arbeitsmarkt, März 2002	2,50
A VI 8 - j/01	Bildungsstand und Schulbesuch 2001, Ergebnisse des Mikrozensus	2,75
B I / 9 - j/01	Allgemein bildende Schulen Schuljahr 2001/2002, Ergebnisse nach Verwaltungs- und Schulamtsbezirken	6,25
B II 6 - j/01	Ausbildungsstätten für Fachleute des Gesundheitswesens am 30.11.2001	2,25
B III 1/2 - j/01	Studierende an Hochschulen Wintersemester 2001/02, Endgültige Ergebnisse	4,00
B VII 3 - 6/02	Kommunalwahl Bürgermeisterwahlen 2001/2002, Endgültiges Ergebnis	2,50
C I 1 - m 04/02	Ernteberichterstattung über Feldfrüchte und Grünland, April 2002	1,75
C III 2 - 02/02	Schlachtungen und Fleischerzeugung - Februar 2002	1,75
C III 2 - 03/02	- März 2002	1,75
C III 3 - m 01/02	Milcherzeugung und Milchverwendung - Januar 2002	1,50
C III 3 - m 02/02	- Februar 2002	1,50
C IV 1 - 2j/01	Arbeitskräfte in den landwirtschaftlichen Betrieben 2001	3,50
D I 2 - vj 1/02	An- und Abmeldungen gewerblicher Arbeitsstätten 01.01. - 31.3.2002	3,25
E I 1; 3 - m 03/02	Verarbeitendes Gewerbe sowie Bergbau und Gewinnung von Steinen und Erden - Betriebsergebnisse und Auftragseingangsindex, März 2002	3,75
E I 2 - m 03/02	- Produktionsindex, März 2002	2,00
E II 1 - m 03/02	Vorbereitende Baustellenarbeiten, Hoch- und Tiefbau (Bauhauptgewerbe), März 2002	2,50
F II 1; II 2 - m 02/02	Baugenehmigungen und Baufertigstellungen - Februar 2002	2,50
F II 1; II 2 - m 03/02	- März 2002	2,50
G I 1 - m 01/02	Entwicklung von Umsatz und Beschäftigung im Einzelhandel - Messzahlen - - Januar 2002, Vorläufige Ergebnisse	2,00
G I 1 - m 02/02	- Februar 2002, Vorläufige Ergebnisse	2,00
G IV 1 - m 02/02	Gäste und Übernachtungen im Fremdenverkehr - Februar 2002	3,00
G IV 1 - m 03/02	- März 2002	3,00
G IV 3 - m 01/02	Entwicklung von Umsatz und Beschäftigung im Gastgewerbe - Messzahlen - - Januar 2002, Vorläufige Ergebnisse	1,75
G IV 3 - m 02/02	- Februar 2002, Vorläufige Ergebnisse	1,75
H I 1 - m 02/02	Straßenverkehrsunfälle - Februar 2002, Endgültiges Ergebnis	2,75
H I 1 - m 03/02	- März 2002, Vorläufige Ergebnisse	1,25
H II 1 - m 03/02	Binnenschifffahrt, März 2002	2,50
N I 1 - vj 1/02	Verdienste und Arbeitszeiten im Produzierenden Gewerbe, Handel, Kredit- und Versicherungsgewerbe - Januar 2002	2,75
Daten+Analysen Heft 1/2002	Jahresbericht 2001	6,50
Daten+Konjunktur 3/2002	Ausgewählte Konjunktur- und Landesdaten für das Land Brandenburg in Bild und Zahl	-