

Statistischer Bericht

D I 1 – m 05 / 20

└ Gewerbeanzeigen
im **Land Berlin**
Mai 2020

Impressum

Statistischer Bericht
D I 1 – m 05 / 20

Erscheinungsfolge: monatlich
Erschienen im **Juli 2020**

Herausgeber

Amt für Statistik Berlin-Brandenburg
Steinstraße 104 - 106
14480 Potsdam
info@statistik-bbb.de
www.statistik-berlin-brandenburg.de

Tel. 0331 8173 - 1777
Fax 030 9028 - 4091

Zeichenerklärung

- 0 weniger als die Hälfte von 1
in der letzten besetzten Stelle,
jedoch mehr als nichts
- nichts vorhanden
- ... Angabe fällt später an
- () Aussagewert ist eingeschränkt
- / Zahlenwert nicht sicher genug
- Zahlenwert unbekannt oder
geheim zu halten
- x Tabellenfach gesperrt
- p vorläufige Zahl
- r berichtigte Zahl
- s geschätzte Zahl

Amt für Statistik Berlin-Brandenburg,
Potsdam, 2020

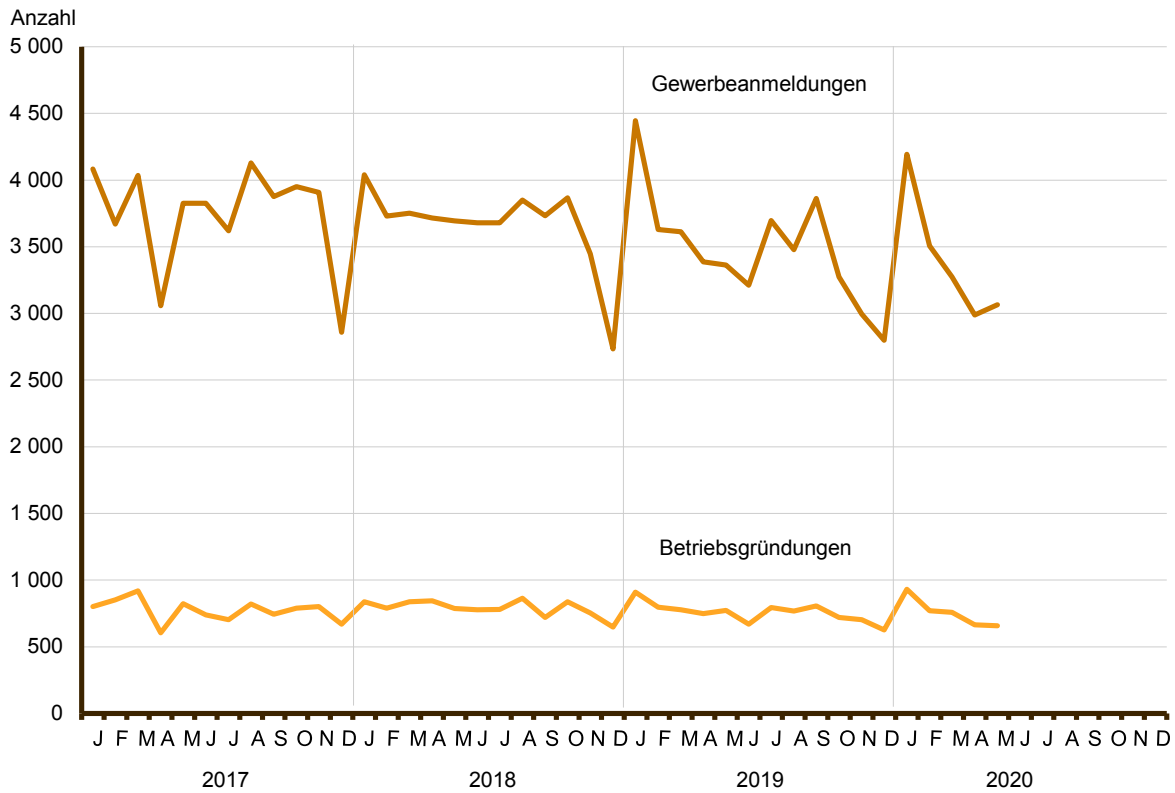


Dieses Werk ist unter einer Creative Commons Lizenz
vom Typ Namensnennung 3.0 Deutschland zugänglich.
Um eine Kopie dieser Lizenz einzusehen, konsultieren Sie
<http://creativecommons.org/licenses/by/3.0/de/>

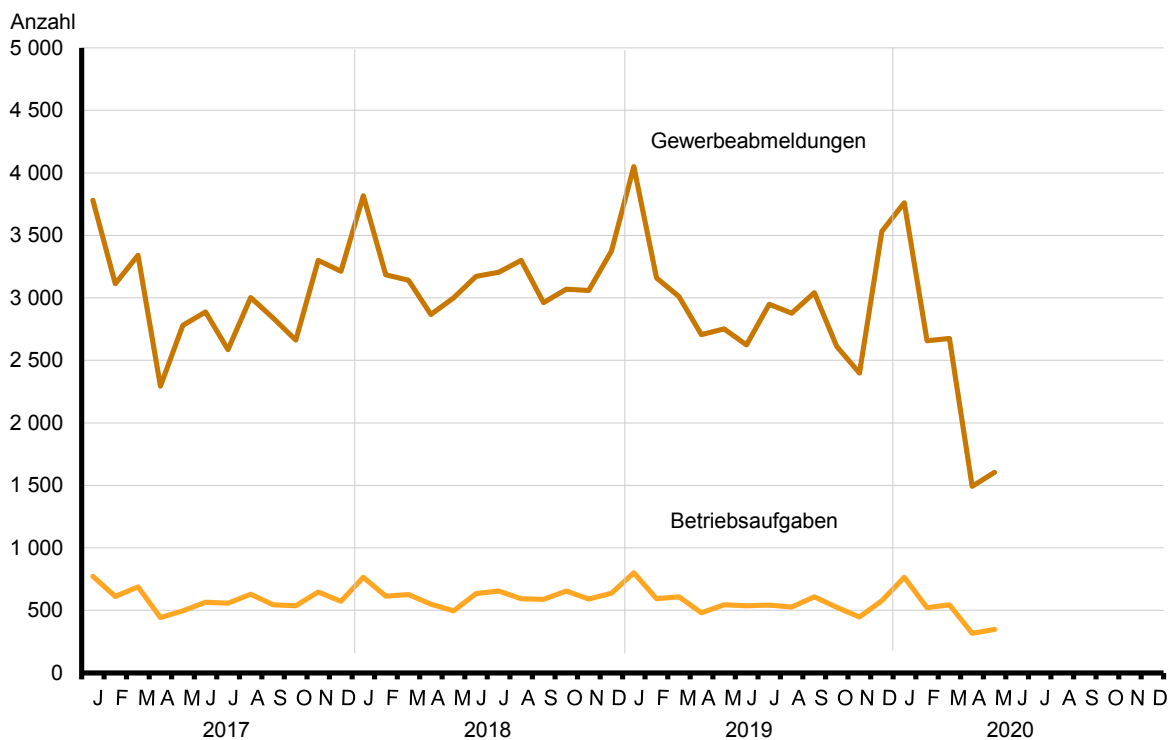
Inhaltsverzeichnis

	Seite		Seite
Metadaten zu dieser Statistik (externer Link)			
Grafiken			
1 Gewerbeanmeldungen und Betriebsgründungen in Berlin seit Januar 2017.....	4	3 Betriebsgründungen und -aufgaben in Berlin im Mai 2020 nach Wirtschaftsabschnitten.....	5
2 Gewerbeabmeldungen und Betriebsaufgaben in Berlin seit Januar 2017.....	4	4 Gewerbe- und Gewerbeabmeldungen in Berlin im Mai 2020 nach Bezirken.....	5
Tabellen			
Übersicht: Gewerbeanzeigen in Berlin von 2002 bis Mai 2020.....	6	7 Vollständige Aufgaben sowie Gewerbetreibende in Berlin im Mai 2020 nach Wirtschaftsbereichen.....	16
1 Gewerbeanmeldungen in Berlin im Mai 2020 nach Wirtschaftsbereichen.....	7	8 Vollständige Aufgaben sowie Gewerbetreibende in Berlin im Mai 2020 nach der Rechtsform und bei Einzelunternehmen nach Geschlecht und Staatsangehörigkeit.....	18
2 Gewerbeanmeldungen in Berlin im Mai 2020 nach Art der Niederlassung, der Rechtsform und bei Einzelunternehmen nach Geschlecht und Staatsangehörigkeit.....	9	9 Gewerbeanmeldungen in Berlin im Mai 2020 nach ausgewählten Merkmalen und Bezirken.....	19
3 Neugründungen sowie Gewerbetreibende in Berlin im Mai 2020 nach Wirtschaftsbereichen	10	10 Gewerbeabmeldungen in Berlin im Mai 2020 nach ausgewählten Merkmalen und Bezirken.....	19
4 Neugründungen sowie Gewerbetreibende in Berlin im Mai 2020 nach der Rechtsform und bei Einzelunternehmen nach Geschlecht und Staatsangehörigkeit.....	12	11 Gewerbe- und -abmeldungen in Berlin im Mai 2020 nach Wirtschaftsabschnitten und Bezirken.....	20
5 Gewerbeabmeldungen in Berlin im Mai 2020 nach Wirtschaftsbereichen.....	13		
6 Gewerbeabmeldungen in Berlin im Mai 2020 nach Art der Niederlassung, der Rechtsform und bei Einzelunternehmen nach Geschlecht und Staatsangehörigkeit.....	15		

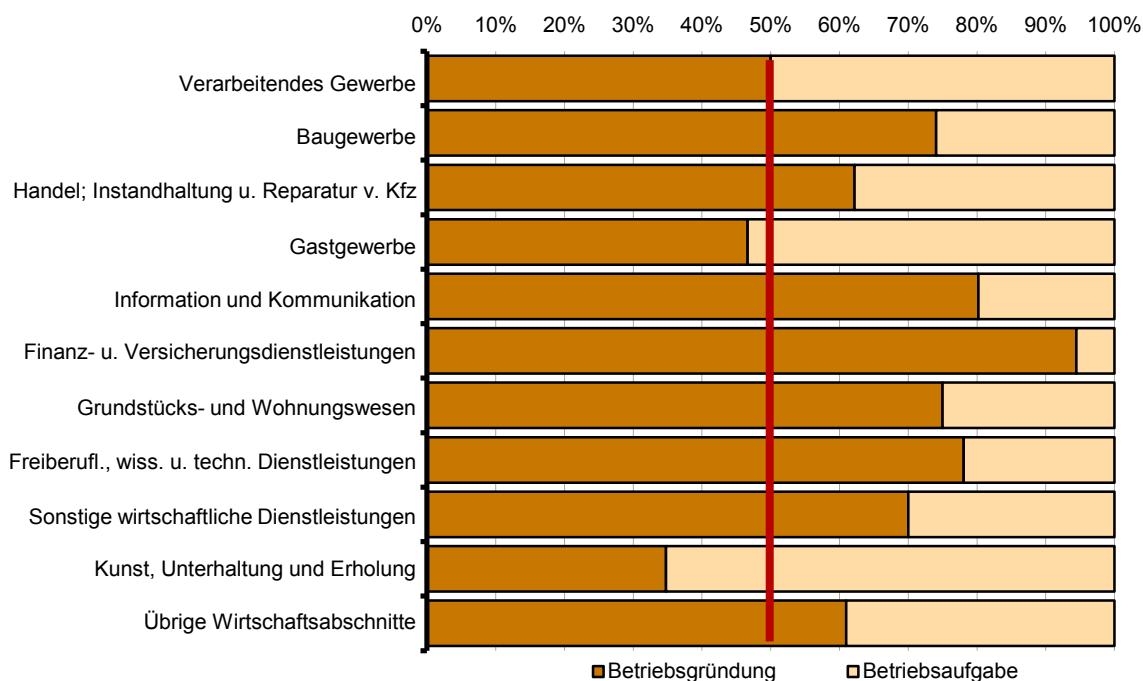
1 Gewerbeanmeldungen und Betriebsgründungen in Berlin seit Januar 2017



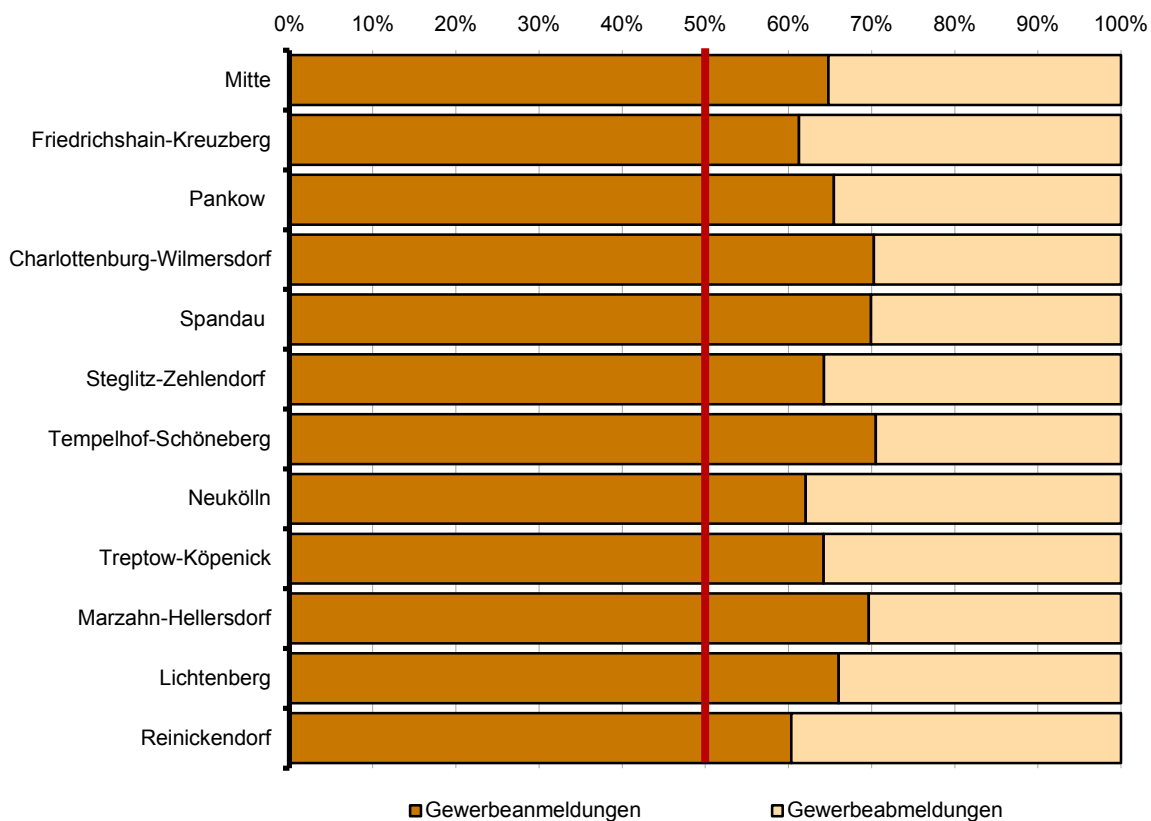
2 Gewerbeabmeldungen und Betriebsaufgaben in Berlin seit Januar 2017



3 Betriebsgründungen und -aufgaben in Berlin im Mai 2020 nach Wirtschaftsabschnitten



4 Gewerbean- und Gewerbeabmeldungen in Berlin im Mai 2020 nach Bezirken



Übersicht: Gewerbeanzeigen in Berlin von 2002 bis Mai 2020

Jahr Monat	Anmeldungen		Ummeldungen ²		Abmeldungen	
	insgesamt	darunter Neu- errichtungen ¹	insgesamt	darunter Veränderung der Betriebs- tätigkeit ³	insgesamt	darunter Aufgabe ⁴
2002	33 875	28 373	11 051	3 510	29 887	23 812
2003	37 374	32 008	10 436	2 577	29 654	24 423
2004	47 158	41 941	12 809	3 609	30 404	25 025
2005	44 015	39 289	15 615	4 187	32 833	28 126
2006	45 762	41 098	•	•	32 773	28 136
2007	44 290	39 423	•	•	32 782	28 244
2008	41 143	36 714	•	•	31 974	27 896
2009	44 951	40 089	•	•	33 848	29 521
2010	47 300	42 722	•	•	31 626	27 441
2011	48 716	44 460	•	•	33 797	29 913
2012	48 072	44 228	•	•	36 600	32 913
2013	46 212	42 585	•	•	34 776	31 243
2014	44 924	41 418	•	•	35 251	31 615
2015	42 124	38 896	•	•	34 557	30 999
2016	42 443	39 022	•	•	34 819	31 276
2017	44 839	41 063	•	•	35 801	32 299
2018	43 923	40 488	•	•	38 156	34 764
2019	41 756	38 420	•	•	35 713	32 411
2019 Januar	4 445	4 028	•	•	4 050	3 646
Februar	3 629	3 352	•	•	3 159	2 852
März	3 612	3 302	•	•	3 012	2 688
April	3 386	3 109	•	•	2 705	2 446
Mai	3 364	3 078	•	•	2 753	2 485
Juni	3 212	2 970	•	•	2 624	2 408
Juli	3 696	3 424	•	•	2 949	2 655
August	3 479	3 244	•	•	2 877	2 604
September	3 863	3 596	•	•	3 041	2 794
Oktober	3 275	3 043	•	•	2 611	2 381
November	2 996	2 767	•	•	2 400	2 196
Dezember	2 799	2 507	•	•	3 532	3 256
2020 Januar	4 194	3 832	•	•	3 761	3 429
Februar	3 507	3 246	•	•	2 658	2 409
März	3 274	3 034	•	•	2 675	2 429
April	2 988	2 791	•	•	1 492	1 355
Mai	3 066	2 834	•	•	1 606	1 448
Juni
Juli
August
September
Oktober
November
Dezember

1 Betriebsgründungen, sonstige Neuerrichtungen sowie Umwandlungen, ohne Zuzüge

2 ab September 2006 ist die Auswertung der Ummeldungen eingestellt

3 Änderung und/oder Erweiterung

4 Betriebsaufgaben, sonstige Stilllegungen sowie Umwandlungen, ohne Fortzüge

1 Gewerbeanmeldungen in Berlin im Mai 2020 nach Wirtschaftsbereichen

Wirtschaftsabschnitt Wirtschaftsabteilung		Gewerbe- an- meldungen insgesamt	Neuerrichtungen			Zuzug	Übernahme			
			ins- gesamt	Neu- gründung	Um- wand- lung		ins- gesamt	Rechts- form- wechsel	Gesell- schafter- eintritt	Erbfolge/ Kauf/ Pacht
Anzahl										
A	Land- und Forstwirtschaft, Fischerei	2	2	2	–	–	–	–	–	–
B	Bergbau und Gewinnung von Steinen und Erden	–	–	–	–	–	–	–	–	–
C	Verarbeitendes Gewerbe	43	40	39	1	1	2	1	1	–
10	Herstellung von Nahrungs- und Futtermitteln	4	3	3	–	–	1	–	1	–
11	Getränkeherstellung	–	–	–	–	–	–	–	–	–
13	Herstellung von Textilien	6	5	5	–	1	–	–	–	–
14	Herstellung von Bekleidung	7	7	7	–	–	–	–	–	–
16	Herstellung von Holz-, Flecht-, Korb- und Korkwaren (ohne Möbel)	1	1	1	–	–	–	–	–	–
18	Herstellung von Druckerzeugnissen; Vervielfältigung von bespielten Ton-, Bild- und Datenträgern	3	2	2	–	–	1	1	–	–
25	Herstellung von Metallerzeugnissen	2	2	2	–	–	–	–	–	–
26	Herstellung von Datenverarbeitungs- geräten, elektronischen und optischen Erzeugnissen	–	–	–	–	–	–	–	–	–
27	Herstellung von elektrischen Ausrüstungen	1	1	1	–	–	–	–	–	–
28	Maschinenbau	2	2	1	1	–	–	–	–	–
29	Herstellung von Kraftwagen und Kraftwagenteilen	–	–	–	–	–	–	–	–	–
31	Herstellung von Möbeln	3	3	3	–	–	–	–	–	–
D	Energieversorgung	23	21	21	–	1	1	–	1	–
E	Wasserversorgung; Abwasser- und Abfallentsorgung und Beseitigung von Umweltverschmutzungen	2	2	2	–	–	–	–	–	–
F	Baugewerbe	544	534	534	–	8	2	–	–	2
41	Hochbau	6	6	6	–	–	–	–	–	–
42	Tiefbau	5	5	5	–	–	–	–	–	–
43	Vorbereitende Baustellenarbeiten, Bauinstallation und sonstiges Ausbaugewerbe	533	523	523	–	8	2	–	–	2
G	Handel; Instandhaltung und Reparatur von Kraftfahrzeugen	684	650	649	1	14	20	3	1	16
45	Handel mit Kraftfahrzeugen; Instandhaltung und Reparatur von Kraftfahrzeugen	33	32	32	–	1	–	–	–	–
46	Großhandel (ohne Handel mit Kfz)	108	103	102	1	4	1	1	–	–
47	Einzelhandel (ohne Handel mit Kfz)	543	515	515	–	9	19	2	1	16
H	Verkehr und Lagerei	119	115	115	–	2	2	–	–	2
49	Landverkehr und Transport in Rohrfernleitungen	44	43	43	–	–	1	–	–	1
53	Post-, Kurier- und Expressdienste	67	64	64	–	2	1	–	–	1

1 Gewerbeanmeldungen in Berlin im Mai 2020 nach Wirtschaftsbereichen

Wirtschaftsabschnitt Wirtschaftsabteilung		Gewerbe- an- meldungen insgesamt	Neuerrichtungen			Zuzug	Übernahme			
			ins- gesamt	Neu- gründung	Um- wand- lung		ins- gesamt	Rechts- form- wechsel	Gesell- schafter- eintritt	Erbfolge/ Kauf/ Pacht
Anzahl										
I	Gastgewerbe	170	133	133	–	1	36	2	4	30
55	Beherbergung	12	11	11	–	–	1	–	–	1
56	Gastronomie	158	122	122	–	1	35	2	4	29
J	Information und Kommunikation	263	243	243	–	18	2	1	1	–
58	Verlagswesen	26	23	23	–	3	–	–	–	–
61	Telekommunikation	9	9	9	–	–	–	–	–	–
62	Erbringung von Dienstleistungen der Informationstechnologie	142	132	132	–	9	1	1	–	–
63	Informationsdienstleistungen	42	41	41	–	1	–	–	–	–
K	Erbringung von Finanz- und Versicherungsdienstleistungen	84	79	78	1	4	1	–	–	1
66	Mit Finanz- und Versicherungs- dienstleistungen verbundene Tätigkeiten	53	49	49	–	3	1	–	–	1
L	Grundstücks- und Wohnungswesen	48	41	41	–	4	3	2	1	–
M	Erbringung von freiberuflichen, wissenschaftlichen und technischen Dienstleistungen	407	364	362	2	38	5	1	2	2
70	Verwaltung und Führung von Unternehmen und Betrieben, Unternehmensberatung	170	149	148	1	19	2	–	–	2
73	Werbung und Marktforschung	73	68	68	–	5	–	–	–	–
N	Erbringung von sonstigen wirtschaftlichen Dienstleistungen	314	298	298	–	14	2	–	1	1
77	Vermietung von beweglichen Sachen	27	25	25	–	1	1	–	–	1
78	Vermittlung und Überlassung von Arbeitskräften	18	16	16	–	2	–	–	–	–
79	Reisebüros, Reiseveranstalter und Erbringung sonstiger Reservierungsdienstleistungen	9	7	7	–	2	–	–	–	–
81	Gebäudebetreuung; Garten- und Landschaftsbau	132	130	130	–	1	1	–	1	–
P	Erziehung und Unterricht	51	44	44	–	5	2	2	–	–
Q	Gesundheits- und Sozialwesen	73	46	46	–	26	1	–	–	1
R	Kunst, Unterhaltung und Erholung	63	58	58	–	3	2	–	–	2
O+S	Öffentliche Verwaltung, Verteidigung; Sozialversicherung; Erbringung von sonstigen Dienstleistungen	176	164	164	–	7	5	–	–	5
A-S	Insgesamt	3 066	2 834	2 829	5	146	86	12	12	62

2 Gewerbeanmeldungen in Berlin im Mai 2020 nach Art der Niederlassung, der Rechtsform und bei Einzelunternehmen nach Geschlecht und Staatsangehörigkeit

Art der Niederlassung — Rechtsform — Geschlecht — Staatsangehörigkeit	Gewerbe- an- meldungen insgesamt	Neuerrichtung			Zuzug	Übernahme			
		ins- gesamt	Neu- gründung	Um- wandlung		ins- gesamt	Rechts- form- wechsel	Gesell- schafter- eintritt	Erbfolge/ Kauf/ Pacht
Anzahl									
Insgesamt	3 066	2 834	2 829	5	146	86	12	12	62
nach der Art der Niederlassung									
Hauptniederlassung	2 923	2 710	2 705	5	145	68	10	12	46
Zweigniederlassung	33	27	27	—	—	6	1	—	5
Unselbständige Zweigstelle	110	97	97	—	1	12	1	—	11
nach der Rechtsform des Unternehmens									
Einzelunternehmen	2 316	2 193	2 192	1	78	45	5	—	40
Offene Handelsgesellschaft	2	2	2	—	—	—	—	—	—
Kommanditgesellschaft	1	1	1	—	—	—	—	—	—
Gesellschaft mit beschränkter Haftung & Co. KG	41	41	41	—	—	—	—	—	—
Gesellschaft des bürgerlichen Rechts	135	120	120	—	2	13	—	12	1
Aktiengesellschaft	5	3	3	—	—	2	2	—	—
Gesellschaft mit beschränkter Haftung (GmbH)	556	465	462	3	66	25	4	—	21
GmbH ohne UG (haftungsbeschränkt)	415	334	331	3	61	20	4	—	16
Unternehmergesellschaft (UG haftungsbeschränkt)	141	131	131	—	5	5	—	—	5
Private Company Limited by Shares (Ltd.)	1	1	1	—	—	—	—	—	—
Genossenschaft	—	—	—	—	—	—	—	—	—
Eingetragener Verein	2	2	2	—	—	—	—	—	—
Sonstige Rechtsformen	7	6	5	1	—	1	1	—	—
Einzelunternehmer/-innen nach Geschlecht									
weiblich	718	683	683	—	23	12	2	—	10
männlich	1 598	1 510	1 509	1	55	33	3	—	30
Einzelunternehmer/-innen nach ausgewählter Staatsangehörigkeit									
deutsch	1 332	1 244	1 244	—	65	23	4	—	19
bulgarisch	48	45	45	—	2	1	—	—	1
griechisch	8	7	7	—	—	1	—	—	1
italienisch	23	22	21	1	1	—	—	—	—
polnisch	377	371	371	—	6	—	—	—	—
rumänisch	107	106	106	—	—	1	—	—	1
türkisch	89	79	79	—	—	10	—	—	10
ungarisch	6	6	6	—	—	—	—	—	—

3 Neugründungen sowie Gewerbetreibende in Berlin im Mai 2020 nach Wirtschaftsbereichen

Wirtschaftsabschnitt Wirtschaftsabteilung		Neugründungen						Gewerbetreibende ¹	
		ins- gesamt	Betriebsgründung			sonstige Neugründung		ins- gesamt	darunter weiblich
			ins- gesamt	Haupt- nieder- lassung	Zweignieder- lassung/un- selbständige Zweigstelle	ins- gesamt	darunter Neben- erwerb		
A	Land- und Forstwirtschaft, Fischerei	2	–	–	–	2	2	2	–
B	Bergbau und Gewinnung von Steinen und Erden	–	–	–	–	–	–	–	–
C	Verarbeitendes Gewerbe	39	9	8	1	30	22	47	17
10	Herstellung von Nahrungs- und Futtermitteln	3	2	2	–	1	–	3	2
11	Getränkeherstellung	–	–	–	–	–	–	–	–
13	Herstellung von Textilien	5	–	–	–	5	4	5	3
14	Herstellung von Bekleidung	7	1	1	–	6	5	7	7
16	Herstellung von Holz-, Flecht-, Korb- und Korkwaren (ohne Möbel)	1	–	–	–	1	1	1	1
18	Herstellung von Druckerzeugnissen; Vervielfältigung von bespielten Ton-, Bild- und Datenträgern	2	1	–	1	1	1	3	1
25	Herstellung von Metallerzeugnissen	2	–	–	–	2	–	2	–
26	Herstellung von Datenverarbeitungs- geräten, elektronischen und optischen Erzeugnissen	–	–	–	–	–	–	–	–
27	Herstellung von elektrischen Ausrüstungen	1	1	1	–	–	–	2	–
28	Maschinenbau	1	–	–	–	1	–	1	–
29	Herstellung von Kraftwagen und Kraftwagenteilen	–	–	–	–	–	–	–	–
31	Herstellung von Möbeln	3	–	–	–	3	3	7	2
D	Energieversorgung	21	20	20	–	1	1	31	–
E	Wasserversorgung; Abwasser- und Abfallentsorgung und Beseitigung von Umweltverschmutzungen	2	–	–	–	2	1	2	–
F	Baugewerbe	534	40	37	3	494	44	542	36
41	Hochbau	6	4	4	–	2	–	6	1
42	Tiefbau	5	–	–	–	5	–	5	–
43	Vorbereitende Baustellenarbeiten, Bauinstallation und sonstiges Ausbaugewerbe	523	36	33	3	487	44	531	35
G	Handel; Instandhaltung und Reparatur von Kraftfahrzeugen	649	153	113	40	496	339	726	222
45	Handel mit Kraftfahrzeugen; Instandhaltung und Reparatur von Kraftfahrzeugen	32	6	6	–	26	7	32	6
46	Großhandel (ohne Handel mit Kfz)	102	25	18	7	77	52	106	38
47	Einzelhandel (ohne Handel mit Kfz)	515	122	89	33	393	280	588	178
H	Verkehr und Lagerei	115	26	23	3	89	34	121	14
49	Landverkehr und Transport in Rohrfernleitungen	43	13	12	1	30	12	45	5
53	Post-, Kurier- und Expressdienste	64	9	8	1	55	21	68	8

3 Neugründungen sowie Gewerbetreibende in Berlin im Mai 2020 nach Wirtschaftsbereichen

Wirtschaftsabschnitt Wirtschaftsabteilung		Neugründungen						Gewerbetreibende¹	
		ins- gesamt	Betriebsgründung			sonstige Neugründung		ins- gesamt	darunter weiblich
			ins- gesamt	Haupt- nieder- lassung	Zweignieder- lassung/un- selbständige Zweigstelle	ins- gesamt	darunter Neben- erwerb		
I	Gastgewerbe	133	69	50	19	64	19	155	37
55	Beherbergung	11	5	2	3	6	2	17	2
56	Gastronomie	122	64	48	16	58	17	138	35
J	Information und Kommunikation	243	81	72	9	162	115	277	59
58	Verlagswesen	23	9	9	—	14	8	25	6
61	Telekommunikation	9	3	2	1	6	4	11	4
62	Erbringung von Dienstleistungen der Informationstechnologie	132	53	49	4	79	58	146	26
63	Informationsdienstleistungen	41	7	5	2	34	25	48	15
K	Erbringung von Finanz- und Versicherungsdienstleistungen	78	34	30	4	44	28	94	16
66	Mit Finanz- und Versicherungs- dienstleistungen verbundene Tätigkeiten	49	9	7	2	40	24	50	11
L	Grundstücks- und Wohnungswesen	41	27	21	6	14	6	51	8
M	Erbringung von freiberuflichen, wissenschaftlichen und technischen Dienstleistungen	362	89	72	17	273	177	408	120
70	Verwaltung und Führung von Unternehmen und Betrieben, Unternehmensberatung	148	42	32	10	106	59	168	35
73	Werbung und Marktforschung	68	10	10	—	58	47	76	25
N	Erbringung von sonstigen wirtschaftlichen Dienstleistungen	298	63	58	5	235	121	319	107
77	Vermietung von beweglichen Sachen	25	9	8	1	16	11	30	5
78	Vermittlung und Überlassung von Arbeitskräften	16	4	4	—	12	8	17	9
79	Reisebüros, Reiseveranstalter und Erbringung sonstiger Reservierungsdienstleistungen	7	2	1	1	5	2	14	2
81	Gebäudebetreuung; Garten- und Landschaftsbau	130	24	23	1	106	39	133	44
P	Erziehung und Unterricht	44	8	7	1	36	24	50	23
Q	Gesundheits- und Sozialwesen	46	10	7	3	36	22	51	30
R	Kunst, Unterhaltung und Erholung	58	8	7	1	50	28	71	24
O+S	Öffentliche Verwaltung, Verteidigung; Sozialversicherung; Erbringung von sonstigen Dienstleistungen	164	22	10	12	142	64	168	103
A-S	Insgesamt	2 829	659	535	124	2 170	1 047	3 115	816

¹ anzeigepflichtige Personen, die eine Neugründung vorgenommen haben

4 Neugründungen sowie Gewerbetreibende in Berlin im Mai 2020 nach der Rechtsform und bei Einzelunternehmen nach Geschlecht und Staatsangehörigkeit

Rechtsform — Geschlecht — Staatsangehörigkeit	Neugründungen						Gewerbetreibende¹	
	ins- gesamt	Betriebsgründung			sonstige Neugründung		ins- gesamt	darunter weiblich
		ins- gesamt	Haupt- nieder- lassung	Zweignieder- lassung/un- selbständige Zweigstelle	ins- gesamt	darunter Neben- erwerb		
Insgesamt	2 829	659	535	124	2 170	1 047	3 115	816
nach der Rechtsform des Unternehmens								
Einzelunternehmen	2 192	154	124	30	2 038	915	2 192	683
Offene Handelsgesellschaft	2	1	—	1	1	1	3	1
Kommanditgesellschaft	1	1	1	—	—	—	1	—
Gesellschaft mit beschränkter Haftung & Co. KG	41	41	31	10	—	—	68	2
Gesellschaft des bürgerlichen Rechts	120	42	39	3	78	78	243	56
Aktiengesellschaft	3	3	1	2	—	—	—	—
Gesellschaft mit beschränkter Haftung (GmbH)	462	410	339	71	52	52	599	74
GmbH ohne UG (haftungsbeschränkt)	331	315	246	69	16	16	452	61
Unternehmergesellschaft (UG haftungsbeschränkt)	131	95	93	2	36	36	147	13
Private Company Limited by Shares (Ltd.)	1	1	—	1	—	—	3	—
Genossenschaft	—	—	—	—	—	—	—	—
Eingetragener Verein	2	1	—	1	1	1	2	—
Sonstige Rechtsformen	5	5	—	5	—	—	4	—
Einzelunternehmer/-innen nach Geschlecht								
weiblich	683	46	41	5	637	354	x	x
männlich	1 509	108	83	25	1 401	561	x	x
Einzelunternehmer/-innen nach ausgewählter Staatsangehörigkeit								
deutsch	1 244	92	71	21	1 152	763	1 244	452
bulgarisch	45	3	3	—	42	2	45	14
griechisch	7	—	—	—	7	1	7	1
italienisch	21	3	3	—	18	5	21	9
polnisch	371	2	2	—	369	20	371	52
rumänisch	106	2	2	—	104	5	106	7
türkisch	79	21	14	7	58	18	79	21
ungarisch	6	—	—	—	6	1	6	2

¹ anzeigepflichtige Personen, die eine Neugründung vorgenommen haben

5 Gewerbeabmeldungen in Berlin im Mai 2020 nach Wirtschaftsbereichen

Wirtschaftsabschnitt Wirtschaftsabteilung		Gewerbe- ab- meldungen insgesamt	Aufgabe			Fortzug	Übergabe			
			ins- gesamt	voll- ständige Aufgabe	Um- wand- lung		ins- gesamt	Rechts- form- wechsel	Gesell- schafter- austritt	Erbfolge/ Verkauf/ Verpach- tung
Anzahl										
A	Land- und Forstwirtschaft, Fischerei	5	4	4	–	1	–	–	–	–
B	Bergbau und Gewinnung von Steinen und Erden	–	–	–	–	–	–	–	–	–
C	Verarbeitendes Gewerbe	27	24	24	–	3	–	–	–	–
10	Herstellung von Nahrungs- und Futtermitteln	5	5	5	–	–	–	–	–	–
11	Getränkeherstellung	–	–	–	–	–	–	–	–	–
13	Herstellung von Textilien	–	–	–	–	–	–	–	–	–
14	Herstellung von Bekleidung	3	3	3	–	–	–	–	–	–
16	Herstellung von Holz-, Flecht-, Korb- und Korkwaren (ohne Möbel)	–	–	–	–	–	–	–	–	–
18	Herstellung von Druckerzeugnissen; Vervielfältigung von bespielten Ton-, Bild- und Datenträgern	4	4	4	–	–	–	–	–	–
25	Herstellung von Metallerzeugnissen	4	3	3	–	1	–	–	–	–
26	Herstellung von Datenverarbeitungs- geräten, elektronischen und optischen Erzeugnissen	1	1	1	–	–	–	–	–	–
27	Herstellung von elektrischen Ausrüstungen	–	–	–	–	–	–	–	–	–
28	Maschinenbau	1	–	–	–	1	–	–	–	–
29	Herstellung von Kraftwagen und Kraftwagenteilen	–	–	–	–	–	–	–	–	–
31	Herstellung von Möbeln	1	1	1	–	–	–	–	–	–
D	Energieversorgung	6	6	6	–	–	–	–	–	–
E	Wasserversorgung; Abwasser- und Abfallentsorgung und Beseitigung von Umweltverschmutzungen	2	1	1	–	1	–	–	–	–
F	Baugewerbe	330	323	323	–	6	1	–	1	–
41	Hochbau	6	5	5	–	1	–	–	–	–
42	Tiefbau	1	1	1	–	–	–	–	–	–
43	Vorbereitende Baustellenarbeiten, Bauinstallation und sonstiges Ausbaugewerbe	323	317	317	–	5	1	–	1	–
G	Handel; Instandhaltung und Reparatur von Kraftfahrzeugen	277	248	247	1	16	13	–	4	9
45	Handel mit Kraftfahrzeugen; Instandhaltung und Reparatur von Kraftfahrzeugen	23	22	22	–	–	1	–	1	–
46	Großhandel (ohne Handel mit Kfz)	40	37	37	–	3	–	–	–	–
47	Einzelhandel (ohne Handel mit Kfz)	214	189	188	1	13	12	–	3	9
H	Verkehr und Lagerei	102	97	97	–	1	4	2	2	–
49	Landverkehr und Transport in Rohrfernleitungen	45	44	44	–	1	–	–	–	–
53	Post-, Kurier- und Expressdienste	52	48	48	–	–	4	2	2	–

5 Gewerbeabmeldungen in Berlin im Mai 2020 nach Wirtschaftsbereichen

Wirtschaftsabschnitt Wirtschaftsabteilung		Gewerbe- ab- meldungen insgesamt	Aufgabe			Fortzug	Übergabe			
			ins- gesamt	voll- ständige Aufgabe	Um- wand- lung		ins- gesamt	Rechts- form- wechsel	Gesell- schafter- austritt	Erbfolge/ Verkauf/ Verpach- tung
Anzahl										
I	Gastgewerbe	153	135	135	–	3	15	4	5	6
55	Beherbergung	4	3	3	–	1	–	–	–	–
56	Gastronomie	149	132	132	–	2	15	4	5	6
J	Information und Kommunikation	96	78	78	–	15	3	1	2	–
58	Verlagswesen	16	12	12	–	4	–	–	–	–
61	Telekommunikation	2	2	2	–	–	–	–	–	–
62	Erbringung von Dienstleistungen der Informationstechnologie	63	52	52	–	9	2	–	2	–
63	Informationsdienstleistungen	9	7	7	–	1	1	1	–	–
K	Erbringung von Finanz- und Versicherungsdienstleistungen	27	22	22	–	4	1	–	–	1
66	Mit Finanz- und Versicherungs- dienstleistungen verbundene Tätigkeiten	24	21	21	–	2	1	–	–	1
L	Grundstücks- und Wohnungswesen	28	21	21	–	7	–	–	–	–
M	Erbringung von freiberuflichen, wissenschaftlichen und technischen Dienstleistungen	158	141	140	1	11	6	–	6	–
70	Verwaltung und Führung von Unternehmen und Betrieben, Unternehmensberatung	46	42	42	–	2	2	–	2	–
73	Werbung und Marktforschung	46	43	43	–	3	–	–	–	–
N	Erbringung von sonstigen wirtschaftlichen Dienstleistungen	172	149	149	–	17	6	–	5	1
77	Vermietung von beweglichen Sachen	9	9	9	–	–	–	–	–	–
78	Vermittlung und Überlassung von Arbeitskräften	7	5	5	–	2	–	–	–	–
79	Reisebüros, Reiseveranstalter und Erbringung sonstiger Reservierungsdienstleistungen	15	15	15	–	–	–	–	–	–
81	Gebäudebetreuung; Garten- und Landschaftsbau	62	55	55	–	5	2	–	1	1
P	Erziehung und Unterricht	22	20	19	1	1	1	–	1	–
Q	Gesundheits- und Sozialwesen	25	21	21	–	2	2	–	1	1
R	Kunst, Unterhaltung und Erholung	42	36	36	–	3	3	1	2	–
O+S	Öffentliche Verwaltung, Verteidigung; Sozialversicherung; Erbringung von sonstigen Dienstleistungen	134	122	122	–	4	8	2	1	5
A-S	Insgesamt	1 606	1 448	1 445	3	95	63	10	30	23

6 Gewerbeabmeldungen in Berlin im Mai 2020 nach Art der Niederlassung, der Rechtsform und bei Einzelunternehmen nach Geschlecht und Staatsangehörigkeit

Art der Niederlassung — Rechtsform — Geschlecht — Staatsangehörigkeit	Gewerbe- ab- meldungen insgesamt	Aufgabe			Fortzug	Übergabe			
		ins- gesamt	voll- ständige Aufgabe	Um- wandlung		ins- gesamt	Rechts- form- wechsel	Gesell- schafter- austritt	Erbfolge/ Verkauf/ Verpach- tung
Anzahl									
Insgesamt	1 606	1 448	1 445	3	95	63	10	30	23
nach der Art der Niederlassung									
Hauptniederlassung	1 470	1 319	1 316	3	92	59	9	30	20
Zweigniederlassung	33	30	30	—	1	2	1	—	1
Unselbständige Zweigstelle	103	99	99	—	2	2	—	—	2
nach der Rechtsform des Unternehmens									
Einzelunternehmen	1 304	1 220	1 217	3	63	21	3	—	18
Offene Handelsgesellschaft	3	1	1	—	—	2	1	—	1
Kommanditgesellschaft	2	1	1	—	—	1	1	—	—
Gesellschaft mit beschränkter Haftung & Co. KG	17	15	15	—	2	—	—	—	—
Gesellschaft des bürgerlichen Rechts	80	45	45	—	1	34	4	30	—
Aktiengesellschaft	5	5	5	—	—	—	—	—	—
Gesellschaft mit beschränkter Haftung (GmbH)	188	154	154	—	29	5	1	—	4
GmbH ohne UG (haftungsbeschränkt)	160	132	132	—	23	5	1	—	4
Unternehmergesellschaft (UG haftungsbeschränkt)	28	22	22	—	6	—	—	—	—
Private Company Limited by Shares (Ltd.)	2	2	2	—	—	—	—	—	—
Genossenschaft	—	—	—	—	—	—	—	—	—
Eingetragener Verein	1	1	1	—	—	—	—	—	—
Sonstige Rechtsformen	4	4	4	—	—	—	—	—	—
Einzelunternehmer/-innen nach Geschlecht									
weiblich	401	364	363	1	29	8	1	—	7
männlich	903	856	854	2	34	13	2	—	11
Einzelunternehmer/-innen nach ausgewählter Staatsangehörigkeit									
deutsch	781	710	707	3	58	13	1	—	12
bulgarisch	29	29	29	—	—	—	—	—	—
griechisch	4	4	4	—	—	—	—	—	—
italienisch	12	12	12	—	—	—	—	—	—
polnisch	219	215	215	—	4	—	—	—	—
rumänisch	68	68	68	—	—	—	—	—	—
türkisch	58	55	55	—	—	3	—	—	3
ungarisch	2	2	2	—	—	—	—	—	—

**7 Vollständige Aufgaben sowie Gewerbetreibende in Berlin im Mai 2020
nach Wirtschaftsbereichen**

Wirtschaftsabschnitt Wirtschaftsabteilung		Vollständige Aufgabe						Gewerbetreibende¹	
		ins- gesamt	Betriebsaufgabe			sonstige Stilllegung		ins- gesamt	darunter weiblich
			ins- gesamt	Haupt- nieder- lassung	Zweignieder- lassung/un- selbständige Zweigstelle	ins- gesamt	darunter Neben- erwerb		
A	Land- und Forstwirtschaft, Fischerei	4	1	–	1	3	2	4	3
B	Bergbau und Gewinnung von Steinen und Erden	–	–	–	–	–	–	–	–
C	Verarbeitendes Gewerbe	24	9	8	1	15	9	25	7
10	Herstellung von Nahrungs- und Futtermitteln	5	3	3	–	2	1	6	2
11	Getränkeherstellung	–	–	–	–	–	–	–	–
13	Herstellung von Textilien	–	–	–	–	–	–	–	–
14	Herstellung von Bekleidung	3	–	–	–	3	2	4	2
16	Herstellung von Holz-, Flecht-, Korb- und Korkwaren (ohne Möbel)	–	–	–	–	–	–	–	–
18	Herstellung von Druckerzeugnissen; Vervielfältigung von bespielten Ton-, Bild- und Datenträgern	4	–	–	–	4	4	4	1
25	Herstellung von Metallerzeugnissen	3	1	1	–	2	–	3	–
26	Herstellung von Datenverarbeitungs- geräten, elektronischen und optischen Erzeugnissen	1	1	–	1	–	–	–	–
27	Herstellung von elektrischen Ausrüstungen	–	–	–	–	–	–	–	–
28	Maschinenbau	–	–	–	–	–	–	–	–
29	Herstellung von Kraftwagen und Kraftwagenteilen	–	–	–	–	–	–	–	–
31	Herstellung von Möbeln	1	1	1	–	–	–	1	–
D	Energieversorgung	6	4	4	–	2	–	6	4
E	Wasserversorgung; Abwasser- und Abfallentsorgung und Beseitigung von Umweltverschmutzungen	1	1	1	–	–	–	4	3
F	Baugewerbe	323	14	11	3	309	15	326	15
41	Hochbau	5	1	–	1	4	–	4	–
42	Tiefbau	1	–	–	–	1	–	1	–
43	Vorbereitende Baustellenarbeiten, Bauinstallation und sonstiges Ausbaugewerbe	317	13	11	2	304	15	321	15
G	Handel; Instandhaltung und Reparatur von Kraftfahrzeugen	247	93	43	50	154	80	316	87
45	Handel mit Kraftfahrzeugen; Instandhaltung und Reparatur von Kraftfahrzeugen	22	5	3	2	17	6	24	4
46	Großhandel (ohne Handel mit Kfz)	37	6	2	4	31	16	53	16
47	Einzelhandel (ohne Handel mit Kfz)	188	82	38	44	106	58	239	67
H	Verkehr und Lagerei	97	16	14	2	81	33	101	12
49	Landverkehr und Transport in Rohrfernleitungen	44	7	7	–	37	12	44	2
53	Post-, Kurier- und Expressdienste	48	7	6	1	41	19	51	9

**7 Vollständige Aufgaben sowie Gewerbetreibende in Berlin im Mai 2020
nach Wirtschaftsbereichen**

Wirtschaftsabschnitt Wirtschaftsabteilung		Vollständige Aufgabe						Gewerbetreibende¹	
		ins- gesamt	Betriebsaufgabe			sonstige Stilllegung		ins- gesamt	darunter weiblich
			ins- gesamt	Haupt- nieder- lassung	Zweignieder- lassung/un- selbständige Zweigstelle	ins- gesamt	darunter Neben- erwerb		
I	Gastgewerbe	135	79	56	23	56	15	157	38
55	Beherbergung	3	1	1	–	2	1	3	1
56	Gastronomie	132	78	55	23	54	14	154	37
J	Information und Kommunikation	78	20	12	8	58	42	106	15
58	Verlagswesen	12	6	3	3	6	5	24	4
61	Telekommunikation	2	–	–	–	2	1	2	1
62	Erbringung von Dienstleistungen der Informationstechnologie	52	11	9	2	41	27	61	7
63	Informationsdienstleistungen	7	1	–	1	6	6	10	2
K	Erbringung von Finanz- und Versicherungsdienstleistungen	22	2	1	1	20	7	22	7
66	Mit Finanz- und Versicherungs- dienstleistungen verbundene Tätigkeiten	21	2	1	1	19	7	21	7
L	Grundstücks- und Wohnungswesen	21	9	8	1	12	3	42	4
M	Erbringung von freiberuflichen, wissenschaftlichen und technischen Dienstleistungen	140	25	19	6	115	80	167	74
70	Verwaltung und Führung von Unternehmen und Betrieben, Unternehmensberatung	42	11	8	3	31	21	50	12
73	Werbung und Marktforschung	43	4	3	1	39	28	55	28
N	Erbringung von sonstigen wirtschaftlichen Dienstleistungen	149	27	19	8	122	63	167	62
77	Vermietung von beweglichen Sachen	9	2	2	–	7	4	9	5
78	Vermittlung und Überlassung von Arbeitskräften	5	2	1	1	3	1	7	1
79	Reisebüros, Reiseveranstalter und Erbringung sonstiger Reservierungsdienstleistungen	15	7	3	4	8	6	16	3
81	Gebäudebetreuung; Garten- und Landschaftsbau	55	7	5	2	48	17	58	19
P	Erziehung und Unterricht	19	4	2	2	15	10	21	10
Q	Gesundheits- und Sozialwesen	21	4	3	1	17	10	23	17
R	Kunst, Unterhaltung und Erholung	36	15	8	7	21	10	50	14
O+S	Öffentliche Verwaltung, Verteidigung; Sozialversicherung; Erbringung von sonstigen Dienstleistungen	122	25	10	15	97	48	132	81
A-S	Insgesamt	1 445	348	219	129	1 097	427	1 669	453

¹ anzeigepflichtige Personen, die eine vollständige Aufgabe vorgenommen haben

8 Vollständige Aufgaben sowie Gewerbetreibende in Berlin im Mai 2020 nach der Rechtsform und bei Einzelunternehmen nach Geschlecht und Staatsangehörigkeit

Rechtsform — Geschlecht — Staatsangehörigkeit	Vollständige Aufgabe						Gewerbetreibende ¹	
	ins- gesamt	Betriebsaufgabe			sonstige Stilllegung		ins- gesamt	darunter weiblich
		ins- gesamt	Haupt- nieder- lassung	Zweignieder- lassung/un- selbständige Zweigstelle	ins- gesamt	darunter Neben- erwerb		
Anzahl								
Insgesamt	1 445	348	219	129	1 097	427	1 669	453
nach der Rechtsform des Unternehmens								
Einzelunternehmen	1 217	151	118	33	1 066	396	1 217	363
Offene Handelsgesellschaft	1	1	1	—	—	—	2	—
Kommanditgesellschaft	1	1	1	—	—	—	1	—
Gesellschaft mit beschränkter Haftung & Co. KG	15	15	6	9	—	—	42	7
Gesellschaft des bürgerlichen Rechts	45	23	20	3	22	22	76	29
Aktiengesellschaft	5	5	1	4	—	—	—	—
Gesellschaft mit beschränkter Haftung (GmbH)	154	145	70	75	9	9	322	51
GmbH ohne UG (haftungsbeschränkt)	132	127	54	73	5	5	294	43
Unternehmergeellschaft (UG haftungsbeschränkt)	22	18	16	2	4	4	28	8
Private Company Limited by Shares (Ltd.)	2	2	—	2	—	—	2	2
Genossenschaft	—	—	—	—	—	—	—	—
Eingetragener Verein	1	1	1	—	—	—	1	—
Sonstige Rechtsformen	4	4	1	3	—	—	6	1
Einzelunternehmer/-innen nach Geschlecht								
weiblich	363	48	40	8	315	184	x	x
männlich	854	103	78	25	751	212	x	x
Einzelunternehmer/-innen nach ausgewählter Staatsangehörigkeit								
deutsch	707	107	84	23	600	326	707	280
bulgarisch	29	4	2	2	25	2	29	7
griechisch	4	1	1	—	3	2	4	1
italienisch	12	3	2	1	9	5	12	3
polnisch	215	—	—	—	215	11	215	10
rumänisch	68	4	4	—	64	3	68	4
türkisch	55	17	13	4	38	9	55	14
ungarisch	2	—	—	—	2	1	2	1

¹ anzeigepflichtige Personen, die eine vollständige Aufgabe vorgenommen haben

9 Gewerbeanmeldungen in Berlin im Mai 2020 nach ausgewählten Merkmalen und Bezirken

Bezirk	Gewerbe- an- meldungen insgesamt	Neugründung	Umwandlung	Zuzug	Übernahme
Mitte	510	463	1	36	10
Friedrichshain-Kreuzberg	296	277	–	14	5
Pankow	286	263	1	18	4
Charlottenburg-Wilmersdorf	350	313	–	26	11
Spandau	186	177	–	3	6
Steglitz-Zehlendorf	171	163	–	5	3
Tempelhof-Schöneberg	311	287	2	10	12
Neukölln	319	296	1	13	9
Treptow-Köpenick	194	174	–	7	13
Marzahn-Hellersdorf	163	156	–	3	4
Lichtenberg	140	132	–	5	3
Reinickendorf	140	128	–	6	6
Berlin	3 066	2 829	5	146	86

10 Gewerbeabmeldungen in Berlin im Mai 2020 nach ausgewählten Merkmalen und Bezirken

Bezirk	Gewerbe- ab- meldungen insgesamt	Vollständige Aufgabe	Umwandlung	Fortzug	Übergabe
Mitte	277	257	–	11	9
Friedrichshain-Kreuzberg	187	168	–	14	5
Pankow	151	130	–	15	6
Charlottenburg-Wilmersdorf	148	127	–	11	10
Spandau	80	73	–	7	–
Steglitz-Zehlendorf	95	85	–	5	5
Tempelhof-Schöneberg	130	120	–	5	5
Neukölln	195	182	–	6	7
Treptow-Köpenick	108	95	2	5	6
Marzahn-Hellersdorf	71	61	–	6	4
Lichtenberg	72	58	1	8	5
Reinickendorf	92	89	–	2	1
Berlin	1 606	1 445	3	95	63

11 Gewerbean- und -abmeldungen in Berlin im Mai 2020 nach Wirtschaftsabschnitten und Bezirken

Lfd. Nr.	Bezirk	Insgesamt				
			Verar- beitendes Gewerbe	Bau- gewerbe	Handel; Instand- haltung und Reparatur von Kfz	Verkehr und Lagerei
		A-S	C	F	G	H
1	Mitte	510	5	139	76	13
2	Friedrichshain-Kreuzberg	296	3	30	69	9
3	Pankow	286	5	22	80	5
4	Charlottenburg-Wilmersdorf	350	2	23	83	11
5	Spandau	186	3	55	41	12
6	Steglitz-Zehlendorf	171	3	32	34	6
7	Tempelhof-Schöneberg	311	5	33	85	11
8	Neukölln	319	6	97	73	10
9	Treptow-Köpenick	194	4	19	36	7
10	Marzahn-Hellersdorf	163	2	51	31	13
11	Lichtenberg	140	5	17	37	9
12	Reinickendorf	140	–	26	39	13
13	Berlin	3 066	43	544	684	119
1	Mitte	277	3	98	44	12
2	Friedrichshain-Kreuzberg	187	4	38	27	6
3	Pankow	151	4	17	23	4
4	Charlottenburg-Wilmersdorf	148	–	10	28	16
5	Spandau	80	2	21	17	5
6	Steglitz-Zehlendorf	95	2	12	18	3
7	Tempelhof-Schöneberg	130	–	12	26	11
8	Neukölln	195	3	77	32	10
9	Treptow-Köpenick	108	3	6	22	6
10	Marzahn-Hellersdorf	71	2	14	7	11
11	Lichtenberg	72	2	7	16	7
12	Reinickendorf	92	2	18	17	11
13	Berlin	1 606	27	330	277	102

Davon							Lfd. Nr.
Gastgewerbe	Information und Kommunikation	Erbringung von Finanz- und Versiche- rungsdienst- leistungen	Grundstücks- und Wohnungs- wesen	Erbringung von freiberuflichen, wissenschaft- lichen und technischen Dienstleistungen	Erbringung von sonstigen wirtschaftlichen Dienstleistungen	Übrige Wirtschafts- zweige	
I	J	K	L	M	N	A, B, D, E, O-S	
Anmeldungen							
25	52	14	7	63	37	79	1
21	48	3	1	60	26	26	2
15	35	7	5	53	30	29	3
15	23	22	16	58	48	49	4
11	5	1	–	12	24	22	5
7	13	3	4	19	21	29	6
23	24	3	6	46	30	45	7
15	12	9	2	30	33	32	8
10	24	14	3	19	20	38	9
10	8	5	2	11	15	15	10
10	12	3	–	18	11	18	11
8	7	–	2	18	19	8	12
170	263	84	48	407	314	390	13
Abmeldungen							
27	18	2	1	27	23	22	1
29	21	2	2	19	17	22	2
10	14	5	5	23	18	28	3
17	7	5	10	23	13	19	4
4	2	1	1	4	10	13	5
6	5	–	1	12	16	20	6
13	8	2	4	12	17	25	7
16	7	2	1	11	14	22	8
15	7	3	–	11	11	24	9
5	2	2	–	4	10	14	10
4	3	1	2	7	8	15	11
7	2	2	1	5	15	12	12
153	96	27	28	158	172	236	13

Das Amt für Statistik Berlin-Brandenburg

Das Amt für Statistik Berlin-Brandenburg ist für beide Länder die zentrale Dienstleistungseinrichtung auf dem Gebiet der amtlichen Statistik. Das Amt erbringt Serviceleistungen im Bereich Information und Analyse für die breite Öffentlichkeit, für alle gesellschaftlichen Gruppen sowie für Kunden aus Verwaltung und Politik, Wirtschaft und Wissenschaft. Kerngeschäft des Amtes ist die Durchführung der gesetzlich angeordneten amtlichen Statistiken für Berlin und Brandenburg. Das Amt erhebt die Daten, bereitet sie auf, interpretiert und analysiert sie und veröffentlicht die Ergebnisse. Die Grundversorgung aller Nutzer mit statistischen Informationen erfolgt unentgeltlich, im Wesentlichen über das Internet und den Informationsservice. Daneben werden nachfrage- und zielgruppenorientierte Standardauswertungen zu Festpreisen angeboten. Kundenspezifische Aufbereitung / Beratung zu kostendeckenden Preisen ergänzt das Spektrum der Informationsbereitstellung.

Amtliche Statistik im Verbund

Die Statistiken werden bundesweit nach einheitlichen Konzepten, Methoden und Verfahren arbeitsteilig erstellt. Die statistischen Ämter der Länder sind dabei grundsätzlich für die Durchführung der Erhebungen, für die Aufbereitung und Veröffentlichung der Länderergebnisse zuständig. Durch diese Kooperation in einem „Statistikverbund“ entstehen für alle Länder vergleichbare und zu einem Bundesergebnis zusammenführbare Erhebungsergebnisse.

Produkte und Dienstleistungen

Informationsservice

info@statistik-bbb.de
mit statistischen Informationen für jedermann und Beratung sowie maßgeschneiderte Aufbereitungen von Daten über Berlin und Brandenburg. Auskunft, Beratung, Pressedienst sowie Fachbibliothek.

Standort Potsdam

Steinstraße 104 - 106, 14480 Potsdam
Tel. 0331 8173 - 1777
Fax 030 9028 - 4091
Mo – Do 9 – 15 Uhr, Fr 9 – 14 Uhr

Standort Berlin

Alt-Friedrichsfelde 60, 10315 Berlin
Bibliothek
Tel. 030 9021 - 3540
Mo – Do 9 – 15 Uhr, Fr 9 – 14 Uhr

Internet-Angebot

www.statistik-berlin-brandenburg.de
mit aktuellen Daten, Pressemitteilungen, Statistischen Berichten zum kostenlosen Herunterladen, regionalstatistischen Informationen, Wahlstatistiken und -analysen sowie einem Überblick über das gesamte Leistungsspektrum des Amtes.

Statistische Jahrbücher

mit einer Vielzahl von Tabellen aus nahezu allen Arbeitsgebieten der amtlichen Statistik.

Statistische Berichte

mit Ergebnissen der einzelnen Statistiken in Tabellen in tiefer sachlicher Gliederung und Grafiken zur Veranschaulichung von Entwicklungen und Strukturen.

Datenangebot aus dem Sachgebiet

Informationen zu dieser Veröffentlichung

Referat 34
Tel. 0331 8173 - 1348/1341
Fax 030 9028 - 4088
gewerbemeldungen@statistik-bbb.de

Weitere Veröffentlichungen zum Thema

Statistische Berichte:

- Gewerbeanzeigen im Land Berlin, jährlich
D I 2 – j
- Gewerbeanzeigen im Land Brandenburg, monatlich
D I 1 – m
jährlich
D I 2 – j