

# Statistischer Bericht

D I 1 – m 05 / 20

└ Gewerbeanzeigen  
im **Land Brandenburg**  
**Mai 2020**

## Impressum

Statistischer Bericht  
D I 1 – m 05 / 20

Erscheinungsfolge: monatlich  
Erschienen im **Juli 2020**

## Herausgeber

**Amt für Statistik** Berlin-Brandenburg  
Steinstraße 104 - 106  
14480 Potsdam  
info@statistik-bbb.de  
www.statistik-berlin-brandenburg.de

Tel. 0331 8173 - 1777  
Fax 030 9028 - 4091

## Zeichenerklärung

0 weniger als die Hälfte von 1  
in der letzten besetzten Stelle,  
jedoch mehr als nichts  
– nichts vorhanden  
... Angabe fällt später an  
( ) Aussagewert ist eingeschränkt  
/ Zahlenwert nicht sicher genug  
• Zahlenwert unbekannt oder  
geheim zu halten  
x Tabellenfach gesperrt  
p vorläufige Zahl  
r berichtigte Zahl  
s geschätzte Zahl

**Amt für Statistik** Berlin-Brandenburg,  
Potsdam, 2020

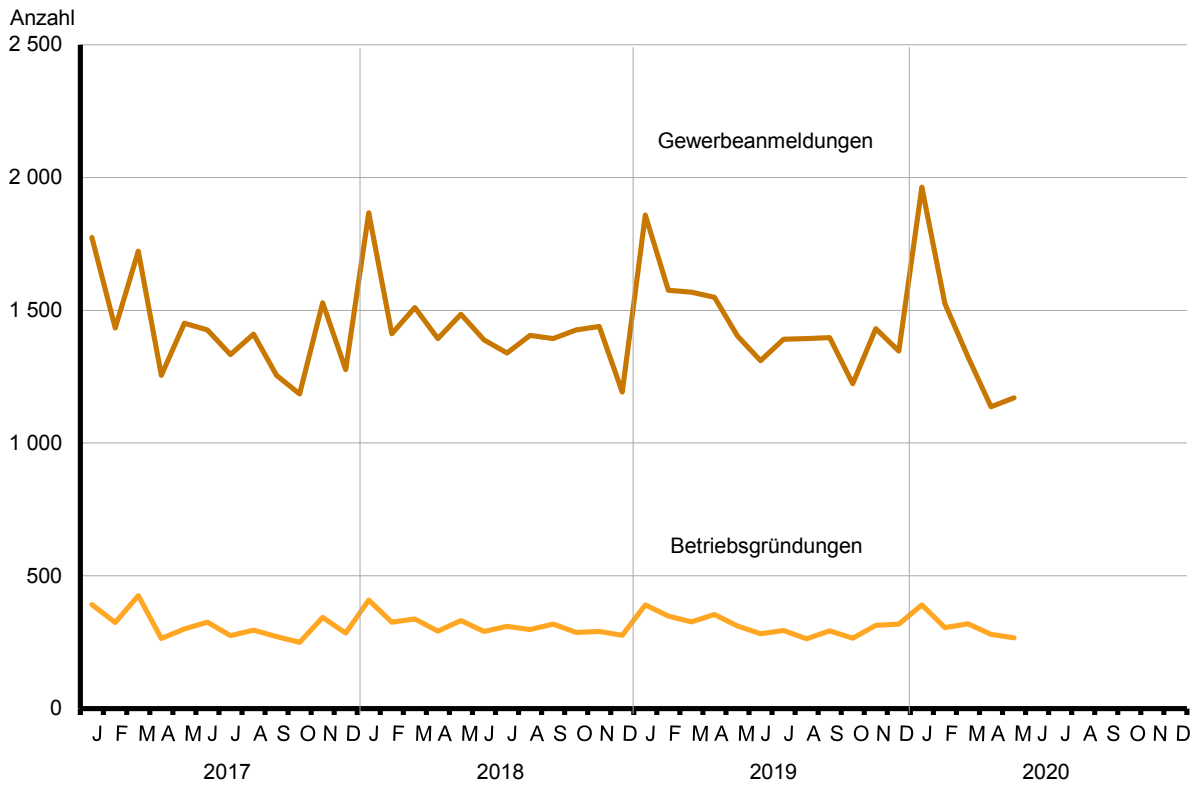


Dieses Werk ist unter einer Creative Commons Lizenz  
vom Typ Namensnennung 3.0 Deutschland zugänglich.  
Um eine Kopie dieser Lizenz einzusehen, konsultieren Sie  
<http://creativecommons.org/licenses/by/3.0/de/>

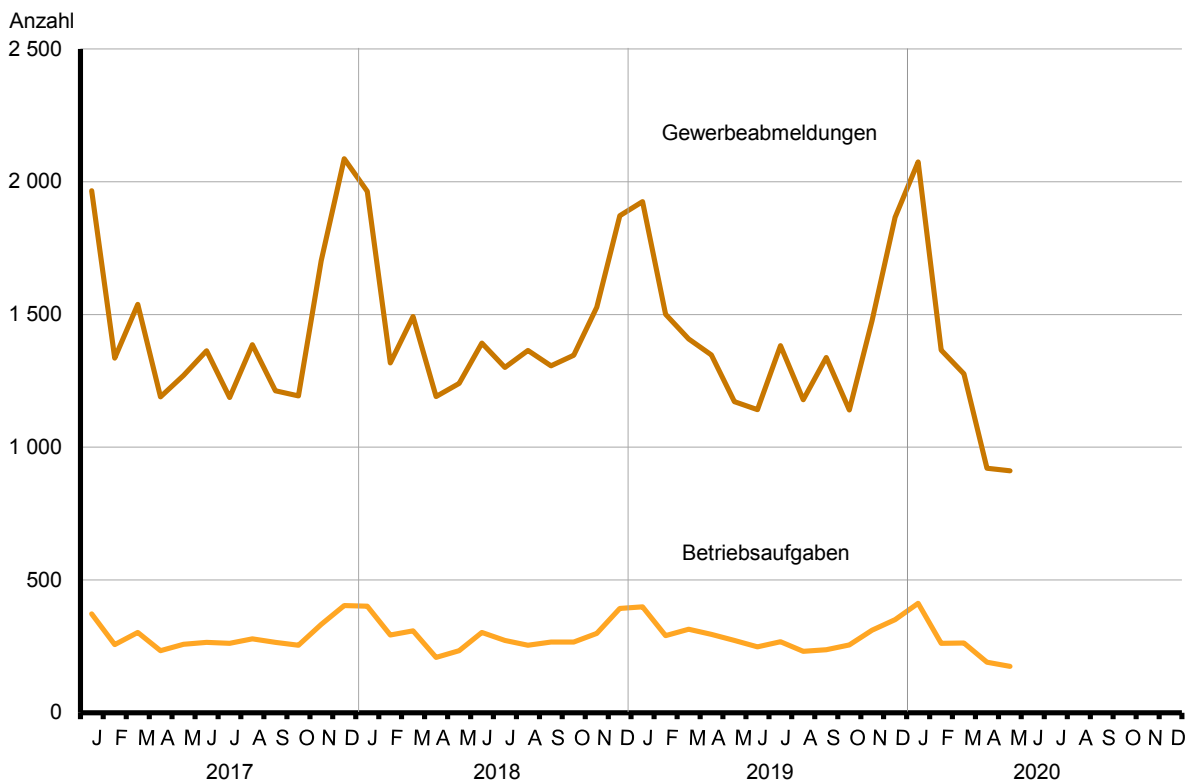
## Inhaltsverzeichnis

	Seite		Seite
Metadaten zu dieser Statistik (externer Link)			
<b>Grafiken</b>			
1 Gewerbeanmeldungen und Betriebsgründungen in Brandenburg seit Januar 2017.....	4	3 Betriebsgründungen und -aufgaben in Brandenburg im Mai 2020 nach Wirtschaftsabschnitten.....	5
2 Gewerbeabmeldungen und Betriebsaufgaben in Brandenburg seit Januar 2017.....	4	4 Gewerbean- und Gewerbeabmeldungen in Brandenburg im Mai 2020 nach Verwaltungsbezirken.....	5
<b>Tabellen</b>			
Übersicht: Gewerbeanzeigen in Brandenburg von 2002 bis Mai 2020.....	6	7 Vollständige Aufgaben sowie Gewerbetreibende in Brandenburg im Mai 2020 nach Wirtschaftsbereichen.....	16
1 Gewerbeanmeldungen in Brandenburg im Mai 2020 nach Wirtschaftsbereichen.....	7	8 Vollständige Aufgaben sowie Gewerbetreibende in Brandenburg im Mai 2020 nach der Rechtsform und bei Einzelunternehmen nach Geschlecht und Staatsangehörigkeit.....	18
2 Gewerbeanmeldungen in Brandenburg im Mai 2020 nach Art der Niederlassung, der Rechtsform und bei Einzelunternehmen nach Geschlecht und Staatsangehörigkeit.....	9	9 Gewerbeanmeldungen in Brandenburg im Mai 2020 nach ausgewählten Merkmalen und Verwaltungsbezirken.....	19
3 Neugründungen sowie Gewerbetreibende in Brandenburg im Mai 2020 nach Wirtschaftsbereichen .....	10	10 Gewerbeabmeldungen in Brandenburg im Mai 2020 nach ausgewählten Merkmalen und Verwaltungsbezirken.....	19
4 Neugründungen sowie Gewerbetreibende in Brandenburg im Mai 2020 nach der Rechtsform und bei Einzelunternehmen nach Geschlecht und Staatsangehörigkeit.....	12	11 Gewerbean- und -abmeldungen in Brandenburg im Mai 2020 nach Wirtschaftsabschnitten und Verwaltungsbezirken .....	20
5 Gewerbeabmeldungen in Brandenburg im Mai 2020 nach Wirtschaftsbereichen.....	13		
6 Gewerbeabmeldungen in Brandenburg im Mai 2020 nach Art der Niederlassung, der Rechtsform und bei Einzelunternehmen nach Geschlecht und Staatsangehörigkeit.....	15		

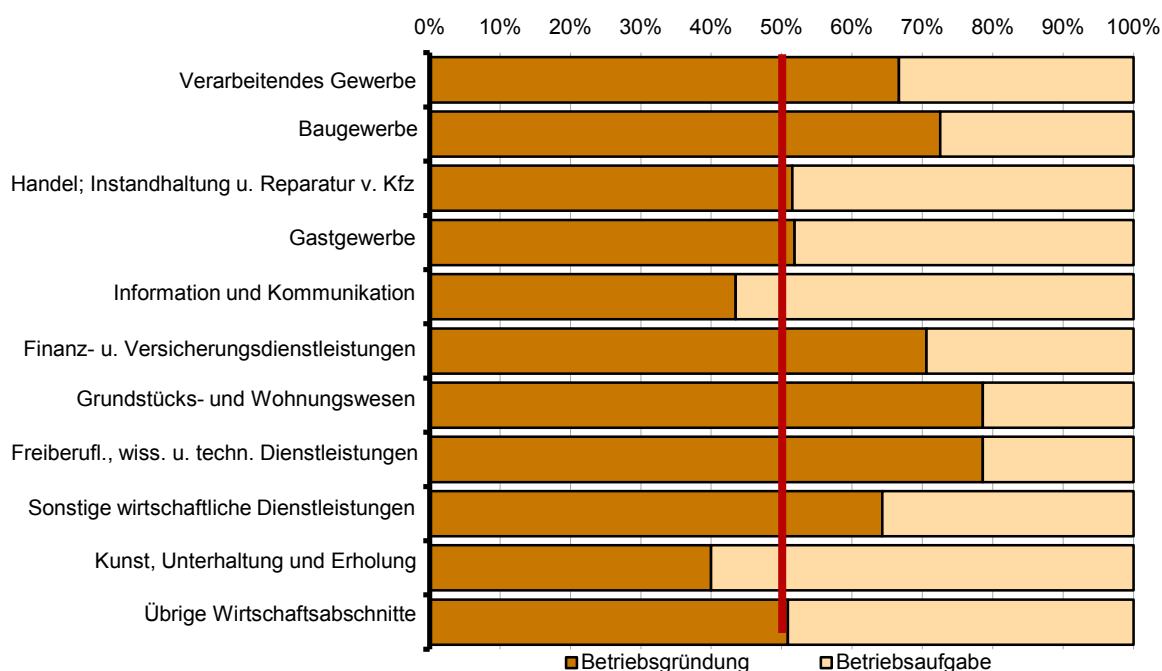
## 1 Gewerbeanmeldungen und Betriebsgründungen in Brandenburg seit Januar 2017



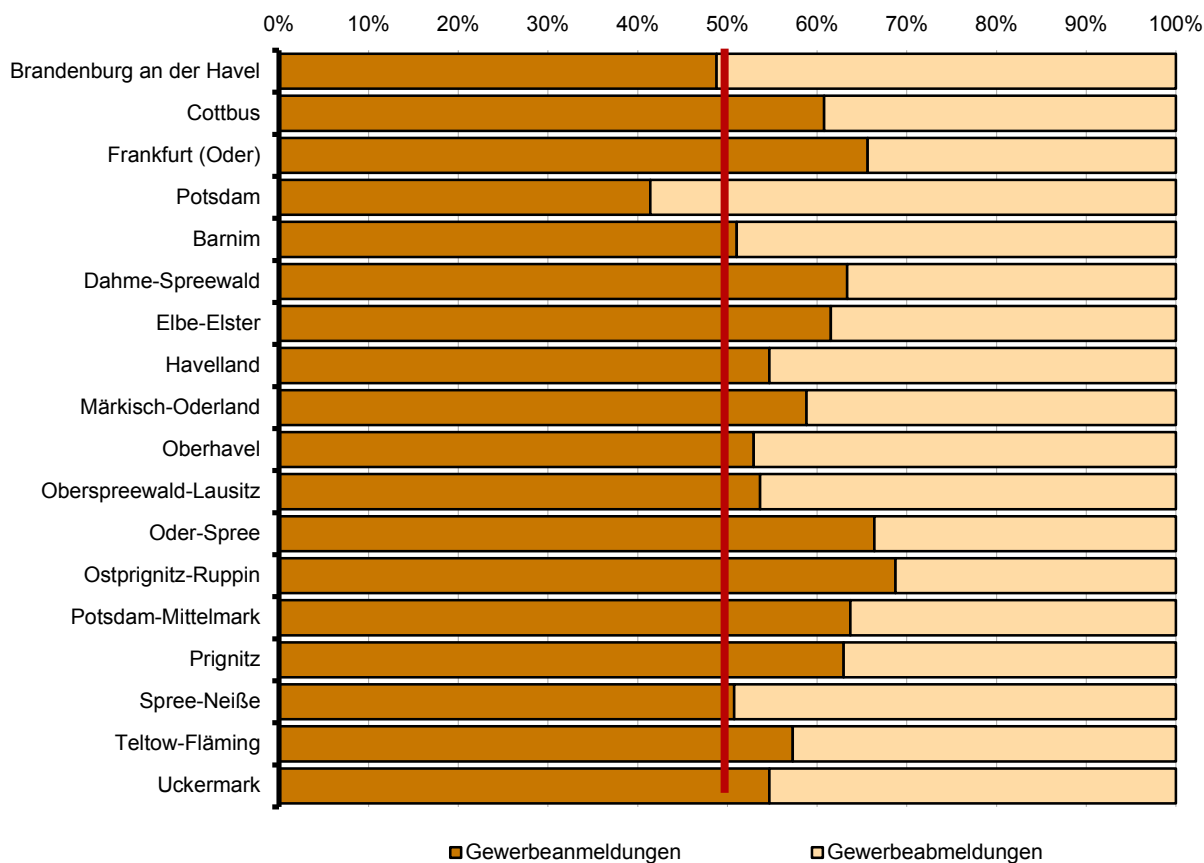
## 2 Gewerbeabmeldungen und Betriebsaufgaben in Brandenburg seit Januar 2017



### 3 Betriebsgründungen und -aufgaben in Brandenburg im Mai 2020 nach Wirtschaftsabschnitten



### 4 Gewerbean- und Gewerbeabmeldungen in Brandenburg im Mai 2020 nach Verwaltungsbezirken



# Übersicht: Gewerbeanzeigen in Brandenburg von 2002 bis Mai 2020

Jahr Monat	Anmeldungen		Ummeldungen <sup>2</sup>		Abmeldungen	
	insgesamt	darunter Neu- errichtungen <sup>1</sup>	insgesamt	darunter Veränderung der Betriebs- tätigkeit <sup>3</sup>	insgesamt	darunter Aufgabe <sup>4</sup>
2002	20 275	16 953	5 529	2 836	18 194	14 448
2003	24 012	20 790	5 279	2 801	17 058	13 659
2004	30 163	26 183	6 609	3 375	18 245	14 258
2005	26 310	22 074	8 027	4 336	20 755	16 406
2006	25 499	20 955	•	•	21 279	17 037
2007	23 555	19 356	•	•	22 040	17 958
2008	23 464	19 197	•	•	21 773	17 916
2009	23 352	19 274	•	•	20 513	16 666
2010	22 319	18 297	•	•	19 803	16 130
2011	20 521	16 606	•	•	19 371	15 863
2012	18 260	14 473	•	•	18 893	15 514
2013	18 330	14 253	•	•	18 019	14 610
2014	18 015	14 039	•	•	18 062	14 733
2015	17 282	13 277	•	•	17 886	14 492
2016	17 080	13 029	•	•	17 661	14 326
2017	17 049	13 106	•	•	17 431	14 171
2018	17 251	13 409	•	•	17 314	14 173
2019	17 446	13 630	•	•	16 879	13 761
2019 Januar	1 859	1 406	•	•	1 925	1 582
Februar	1 575	1 243	•	•	1 501	1 217
März	1 568	1 243	•	•	1 408	1 137
April	1 549	1 210	•	•	1 348	1 095
Mai	1 403	1 116	•	•	1 172	937
Juni	1 310	1 037	•	•	1 142	941
Juli	1 391	1 076	•	•	1 383	1 120
August	1 394	1 111	•	•	1 179	959
September	1 397	1 113	•	•	1 338	1 080
Oktober	1 223	948	•	•	1 140	934
November	1 431	1 107	•	•	1 477	1 193
Dezember	1 346	1 020	•	•	1 866	1 566
2020 Januar	1 963	1 453	•	•	2 074	1 642
Februar	1 525	1 190	•	•	1 366	1 067
März	1 325	996	•	•	1 277	995
April	1 137	857	•	•	921	708
Mai	1 171	925	•	•	911	668
Juni	...	...	...	...	...	...
Juli	...	...	...	...	...	...
August	...	...	...	...	...	...
September	...	...	...	...	...	...
Oktober	...	...	...	...	...	...
November	...	...	...	...	...	...
Dezember	...	...	...	...	...	...

1 Betriebsgründungen, sonstige Neuerrichtungen sowie Umwandlungen, ohne Zuzüge

2 ab September 2006 ist die Auswertung der Ummeldungen eingestellt

3 Änderung und/oder Erweiterung

4 Betriebsaufgaben, sonstige Stilllegungen sowie Umwandlungen, ohne Fortzüge

# 1 Gewerbeanmeldungen in Brandenburg im Mai 2020 nach Wirtschaftsbereichen

Wirtschaftsabschnitt  Wirtschaftsabteilung		Gewerbe- an- meldungen insgesamt	Neuerrichtungen			Zuzug	Übernahme			
			ins- gesamt	Neu- gründung	Um- wand- lung		ins- gesamt	Rechts- form- wechsel	Gesell- schafter- eintritt	Erbfolge/ Kauf/ Pacht
Anzahl										
A	Land- und Forstwirtschaft, Fischerei	11	9	9	–	–	2	–	–	2
B	Bergbau und Gewinnung von Steinen und Erden	1	–	–	–	–	1	–	–	1
C	Verarbeitendes Gewerbe	45	33	33	–	8	4	–	–	4
10	Herstellung von Nahrungs- und Futtermitteln	5	3	3	–	–	2	–	–	2
11	Getränkeherstellung	–	–	–	–	–	–	–	–	–
13	Herstellung von Textilien	1	1	1	–	–	–	–	–	–
14	Herstellung von Bekleidung	7	7	7	–	–	–	–	–	–
16	Herstellung von Holz-, Flecht-, Korb- und Korkwaren (ohne Möbel)	–	–	–	–	–	–	–	–	–
18	Herstellung von Druckerzeugnissen; Vervielfältigung von bespielten Ton-, Bild- und Datenträgern	3	3	3	–	–	–	–	–	–
25	Herstellung von Metallerzeugnissen	7	5	5	–	1	1	–	–	1
26	Herstellung von Datenverarbeitungs- geräten, elektronischen und optischen Erzeugnissen	1	–	–	–	1	–	–	–	–
27	Herstellung von elektrischen Ausrüstungen	1	–	–	–	1	–	–	–	–
28	Maschinenbau	–	–	–	–	–	–	–	–	–
29	Herstellung von Kraftwagen und Kraftwagenteilen	–	–	–	–	–	–	–	–	–
31	Herstellung von Möbeln	4	2	2	–	2	–	–	–	–
D	Energieversorgung	20	17	17	–	1	2	–	–	2
E	Wasserversorgung; Abwasser- und Abfallentsorgung und Beseitigung von Umweltverschmutzungen	1	–	–	–	–	1	–	–	1
F	Baugewerbe	125	90	88	2	26	9	1	5	3
41	Hochbau	3	2	2	–	1	–	–	–	–
42	Tiefbau	6	2	2	–	4	–	–	–	–
43	Vorbereitende Baustellenarbeiten, Bauinstallation und sonstiges Ausbaugewerbe	116	86	84	2	21	9	1	5	3
G	Handel; Instandhaltung und Reparatur von Kraftfahrzeugen	248	215	215	–	25	8	4	2	2
45	Handel mit Kraftfahrzeugen; Instandhaltung und Reparatur von Kraftfahrzeugen	32	29	29	–	3	–	–	–	–
46	Großhandel (ohne Handel mit Kfz)	33	30	30	–	3	–	–	–	–
47	Einzelhandel (ohne Handel mit Kfz)	183	156	156	–	19	8	4	2	2
H	Verkehr und Lagerei	25	15	15	–	8	2	–	1	1
49	Landverkehr und Transport in Rohrfernleitungen	15	9	9	–	4	2	–	1	1
53	Post-, Kurier- und Expressdienste	4	3	3	–	1	–	–	–	–

# 1 Gewerbeanmeldungen in Brandenburg im Mai 2020 nach Wirtschaftsbereichen

Wirtschaftsabschnitt  Wirtschaftsabteilung		Gewerbe- an- meldungen insgesamt	Neuerrichtungen			Zuzug	Übernahme			
			ins- gesamt	Neu- gründung	Um- wand- lung		ins- gesamt	Rechts- form- wechsel	Gesell- schafter- eintritt	Erbfolge/ Kauf/ Pacht
Anzahl										
I	Gastgewerbe	85	62	62	–	2	21	2	2	17
55	Beherbergung	14	12	12	–	–	2	–	1	1
56	Gastronomie	71	50	50	–	2	19	2	1	16
J	Information und Kommunikation	53	36	36	–	16	1	1	–	–
58	Verlagswesen	4	3	3	–	1	–	–	–	–
61	Telekommunikation	–	–	–	–	–	–	–	–	–
62	Erbringung von Dienstleistungen der Informationstechnologie	33	19	19	–	13	1	1	–	–
63	Informationsdienstleistungen	8	7	7	–	1	–	–	–	–
K	Erbringung von Finanz- und Versicherungsdienstleistungen	46	35	35	–	11	–	–	–	–
66	Mit Finanz- und Versicherungs- dienstleistungen verbundene Tätigkeiten	37	29	29	–	8	–	–	–	–
L	Grundstücks- und Wohnungswesen	49	36	36	–	13	–	–	–	–
M	Erbringung von freiberuflichen, wissenschaftlichen und technischen Dienstleistungen	138	102	101	1	35	1	1	–	–
70	Verwaltung und Führung von Unternehmen und Betrieben, Unternehmensberatung	35	27	27	–	8	–	–	–	–
73	Werbung und Marktforschung	33	27	27	–	5	1	1	–	–
N	Erbringung von sonstigen wirtschaftlichen Dienstleistungen	147	127	127	–	20	–	–	–	–
77	Vermietung von beweglichen Sachen	17	14	14	–	3	–	–	–	–
78	Vermittlung und Überlassung von Arbeitskräften	5	5	5	–	–	–	–	–	–
79	Reisebüros, Reiseveranstalter und Erbringung sonstiger Reservierungsdienstleistungen	5	4	4	–	1	–	–	–	–
81	Gebäudebetreuung; Garten- und Landschaftsbau	74	67	67	–	7	–	–	–	–
P	Erziehung und Unterricht	29	22	21	1	5	2	2	–	–
Q	Gesundheits- und Sozialwesen	22	18	18	–	2	2	–	1	1
R	Kunst, Unterhaltung und Erholung	23	14	14	–	6	3	1	–	2
O+S	Öffentliche Verwaltung, Verteidigung; Sozialversicherung; Erbringung von sonstigen Dienstleistungen	103	94	93	1	9	–	–	–	–
A-S	Insgesamt	1 171	925	920	5	187	59	12	11	36



## 2 Gewerbeanmeldungen in Brandenburg im Mai 2020 nach Art der Niederlassung, der Rechtsform und bei Einzelunternehmen nach Geschlecht und Staatsangehörigkeit

Art der Niederlassung — Rechtsform — Geschlecht — Staatsangehörigkeit	Gewerbe- an- meldungen insgesamt	Neuerrichtung			Zuzug	Übernahme			
		ins- gesamt	Neu- gründung	Um- wandlung		ins- gesamt	Rechts- form- wechsel	Gesell- schafter- eintritt	Erbfolge/ Kauf/ Pacht
Anzahl									
Insgesamt	1 171	925	920	5	187	59	12	11	36
nach der Art der Niederlassung									
Hauptniederlassung	1 054	825	821	4	180	49	10	10	29
Zweigniederlassung	30	24	24	—	5	1	1	—	—
Unselbständige Zweigstelle	87	76	75	1	2	9	1	1	7
nach der Rechtsform des Unternehmens									
Einzelunternehmen	864	701	699	2	133	30	4	—	26
Offene Handelsgesellschaft	—	—	—	—	—	—	—	—	—
Kommanditgesellschaft	—	—	—	—	—	—	—	—	—
Gesellschaft mit beschränkter Haftung & Co. KG	33	20	19	1	7	6	3	1	2
Gesellschaft des bürgerlichen Rechts	48	32	32	—	4	12	1	10	1
Aktiengesellschaft	—	—	—	—	—	—	—	—	—
Gesellschaft mit beschränkter Haftung (GmbH)	219	165	163	2	43	11	4	—	7
GmbH ohne UG (haftungsbeschränkt)	173	129	127	2	35	9	2	—	7
Unternehmergesellschaft (UG haftungsbeschränkt)	46	36	36	—	8	2	2	—	—
Private Company Limited by Shares (Ltd.)	2	2	2	—	—	—	—	—	—
Genossenschaft	2	2	2	—	—	—	—	—	—
Eingetragener Verein	2	2	2	—	—	—	—	—	—
Sonstige Rechtsformen	1	1	1	—	—	—	—	—	—
Einzelunternehmer/-innen nach Geschlecht									
weiblich	347	293	293	—	45	9	1	—	8
männlich	517	408	406	2	88	21	3	—	18
Einzelunternehmer/-innen nach ausgewählter Staatsangehörigkeit									
deutsch	750	602	600	2	124	24	4	—	20
bulgarisch	6	6	6	—	—	—	—	—	—
griechisch	1	1	1	—	—	—	—	—	—
italienisch	—	—	—	—	—	—	—	—	—
polnisch	25	21	21	—	4	—	—	—	—
rumänisch	13	11	11	—	2	—	—	—	—
türkisch	8	6	6	—	—	2	—	—	2
ungarisch	3	3	3	—	—	—	—	—	—

### 3 Neugründungen sowie Gewerbetreibende in Brandenburg im Mai 2020 nach Wirtschaftsbereichen

Wirtschaftsabschnitt  Wirtschaftsabteilung		Neugründungen						Gewerbetreibende¹	
		ins- gesamt	Betriebsgründung			sonstige Neugründung		ins- gesamt	darunter weiblich
			ins- gesamt	Haupt- nieder- lassung	Zweignieder- lassung/un- selbständige Zweigstelle	ins- gesamt	darunter Neben- erwerb		
Anzahl									
A	Land- und Forstwirtschaft, Fischerei	9	3	1	2	6	3	11	2
B	Bergbau und Gewinnung von Steinen und Erden	–	–	–	–	–	–	–	–
C	Verarbeitendes Gewerbe	33	16	10	6	17	12	37	13
10	Herstellung von Nahrungs- und Futtermitteln	3	3	3	–	–	–	3	–
11	Getränkeherstellung	–	–	–	–	–	–	–	–
13	Herstellung von Textilien	1	–	–	–	1	1	1	1
14	Herstellung von Bekleidung	7	–	–	–	7	6	7	7
16	Herstellung von Holz-, Flecht-, Korb- und Korkwaren (ohne Möbel)	–	–	–	–	–	–	–	–
18	Herstellung von Druckerzeugnissen; Vervielfältigung von bespielten Ton-, Bild- und Datenträgern	3	–	–	–	3	3	4	2
25	Herstellung von Metallerzeugnissen	5	3	2	1	2	1	6	–
26	Herstellung von Datenverarbeitungs- geräten, elektronischen und optischen Erzeugnissen	–	–	–	–	–	–	–	–
27	Herstellung von elektrischen Ausrüstungen	–	–	–	–	–	–	–	–
28	Maschinenbau	–	–	–	–	–	–	–	–
29	Herstellung von Kraftwagen und Kraftwagenteilen	–	–	–	–	–	–	–	–
31	Herstellung von Möbeln	2	1	–	1	1	–	2	–
D	Energieversorgung	17	2	1	1	15	12	19	6
E	Wasserversorgung; Abwasser- und Abfallentsorgung und Beseitigung von Umweltverschmutzungen	–	–	–	–	–	–	–	–
F	Baugewerbe	88	37	29	8	51	15	100	5
41	Hochbau	2	1	1	–	1	1	5	1
42	Tiefbau	2	2	–	2	–	–	5	–
43	Vorbereitende Baustellenarbeiten, Bauinstallation und sonstiges Ausbaugewerbe	84	34	28	6	50	14	90	4
G	Handel; Instandhaltung und Reparatur von Kraftfahrzeugen	215	51	22	29	164	120	261	87
45	Handel mit Kraftfahrzeugen; Instandhaltung und Reparatur von Kraftfahrzeugen	29	9	6	3	20	12	37	8
46	Großhandel (ohne Handel mit Kfz)	30	4	1	3	26	17	39	17
47	Einzelhandel (ohne Handel mit Kfz)	156	38	15	23	118	91	185	62
H	Verkehr und Lagerei	15	2	–	2	13	9	16	2
49	Landverkehr und Transport in Rohrfernleitungen	9	–	–	–	9	5	9	1
53	Post-, Kurier- und Expressdienste	3	–	–	–	3	3	3	1

### 3 Neugründungen sowie Gewerbetreibende in Brandenburg im Mai 2020 nach Wirtschaftsbereichen

Wirtschaftsabschnitt  Wirtschaftsabteilung		Neugründungen						Gewerbetreibende¹	
		ins- gesamt	Betriebsgründung			sonstige Neugründung		ins- gesamt	darunter weiblich
			ins- gesamt	Haupt- nieder- lassung	Zweignieder- lassung/un- selbständige Zweigstelle	ins- gesamt	darunter Neben- erwerb		
I	Gastgewerbe	62	28	24	4	34	15	68	29
55	Beherbergung	12	2	1	1	10	6	15	10
56	Gastronomie	50	26	23	3	24	9	53	19
J	Information und Kommunikation	36	10	7	3	26	22	38	9
58	Verlagswesen	3	–	–	–	3	3	3	1
61	Telekommunikation	–	–	–	–	–	–	–	–
62	Erbringung von Dienstleistungen der Informationstechnologie	19	7	7	–	12	11	20	3
63	Informationsdienstleistungen	7	–	–	–	7	4	7	5
K	Erbringung von Finanz- und Versicherungsdienstleistungen	35	12	7	5	23	11	37	9
66	Mit Finanz- und Versicherungs- dienstleistungen verbundene Tätigkeiten	29	6	3	3	23	11	29	7
L	Grundstücks- und Wohnungswesen	36	22	20	2	14	13	45	10
M	Erbringung von freiberuflichen, wissenschaftlichen und technischen Dienstleistungen	101	33	17	16	68	54	117	36
70	Verwaltung und Führung von Unternehmen und Betrieben, Unternehmensberatung	27	15	10	5	12	10	34	6
73	Werbung und Marktforschung	27	6	2	4	21	19	30	11
N	Erbringung von sonstigen wirtschaftlichen Dienstleistungen	127	27	16	11	100	69	134	37
77	Vermietung von beweglichen Sachen	14	3	–	3	11	9	17	5
78	Vermittlung und Überlassung von Arbeitskräften	5	5	4	1	–	–	6	–
79	Reisebüros, Reiseveranstalter und Erbringung sonstiger Reservierungsdienstleistungen	4	2	–	2	2	1	4	2
81	Gebäudebetreuung; Garten- und Landschaftsbau	67	10	6	4	57	32	68	19
P	Erziehung und Unterricht	21	8	4	4	13	7	23	10
Q	Gesundheits- und Sozialwesen	18	5	4	1	13	10	20	13
R	Kunst, Unterhaltung und Erholung	14	2	2	–	12	7	15	6
O+S	Öffentliche Verwaltung, Verteidigung; Sozialversicherung; Erbringung von sonstigen Dienstleistungen	93	9	4	5	84	54	95	79
A-S	Insgesamt	920	267	168	99	653	433	1 036	353

<sup>1</sup> anzeigepflichtige Personen, die eine Neugründung vorgenommen haben

**4 Neugründungen sowie Gewerbetreibende in Brandenburg im Mai 2020 nach der Rechtsform und bei Einzelunternehmen nach Geschlecht und Staatsangehörigkeit**

Rechtsform — Geschlecht — Staatsangehörigkeit	Neugründungen						Gewerbetreibende¹	
	ins- gesamt	Betriebsgründung			sonstige Neugründung		ins- gesamt	darunter weiblich
		ins- gesamt	Haupt- nieder- lassung	Zweignieder- lassung/un- selbständige Zweigstelle	ins- gesamt	darunter Neben- erwerb		
Anzahl								
Insgesamt	920	267	168	99	653	433	1 036	353
nach der Rechtsform des Unternehmens								
Einzelunternehmen	699	81	48	33	618	398	699	293
Offene Handelsgesellschaft	—	—	—	—	—	—	—	—
Kommanditgesellschaft	—	—	—	—	—	—	—	—
Gesellschaft mit beschränkter Haftung & Co. KG	19	18	9	9	1	1	48	3
Gesellschaft des bürgerlichen Rechts	32	15	9	6	17	17	63	19
Aktiengesellschaft	—	—	—	—	—	—	—	—
Gesellschaft mit beschränkter Haftung (GmbH)	163	148	100	48	15	15	216	34
GmbH ohne UG (haftungsbeschränkt)	127	121	82	39	6	6	173	23
Unternehmersgesellschaft (UG haftungsbeschränkt)	36	27	18	9	9	9	43	11
Private Company Limited by Shares (Ltd.)	2	2	—	2	—	—	2	2
Genossenschaft	2	2	1	1	—	—	4	1
Eingetragener Verein	2	—	—	—	2	2	2	1
Sonstige Rechtsformen	1	1	1	—	—	—	2	—
Einzelunternehmer/-innen nach Geschlecht								
weiblich	293	26	16	10	267	185	x	x
männlich	406	55	32	23	351	213	x	x
Einzelunternehmer/-innen nach ausgewählter Staatsangehörigkeit								
deutsch	600	68	37	31	532	374	600	260
bulgarisch	6	—	—	—	6	—	6	—
griechisch	1	—	—	—	1	—	1	—
italienisch	—	—	—	—	—	—	—	—
polnisch	21	1	1	—	20	1	21	8
rumänisch	11	—	—	—	11	1	11	—
türkisch	6	1	1	—	5	2	6	1
ungarisch	3	1	1	—	2	1	3	2

<sup>1</sup> anzeigepflichtige Personen, die eine Neugründung vorgenommen haben

## 5 Gewerbeabmeldungen in Brandenburg im Mai 2020 nach Wirtschaftsbereichen

Wirtschaftsabschnitt  Wirtschaftsabteilung		Gewerbe- ab- meldungen insgesamt	Aufgabe			Fortzug	Übergabe			
			ins- gesamt	voll- ständige Aufgabe	Um- wand- lung		ins- gesamt	Rechts- form- wechsel	Gesell- schafter- austritt	Erbfolge/ Verkauf/ Verpach- tung
Anzahl										
A	Land- und Forstwirtschaft, Fischerei	6	6	6	–	–	–	–	–	–
B	Bergbau und Gewinnung von Steinen und Erden	3	–	–	–	–	3	–	–	3
C	Verarbeitendes Gewerbe	30	20	18	2	6	4	–	–	4
10	Herstellung von Nahrungs- und Futtermitteln	5	3	3	–	–	2	–	–	2
11	Getränkeherstellung	–	–	–	–	–	–	–	–	–
13	Herstellung von Textilien	–	–	–	–	–	–	–	–	–
14	Herstellung von Bekleidung	2	2	2	–	–	–	–	–	–
16	Herstellung von Holz-, Flecht-, Korb- und Korkwaren (ohne Möbel)	2	1	1	–	1	–	–	–	–
18	Herstellung von Druckerzeugnissen; Vervielfältigung von bespielten Ton-, Bild- und Datenträgern	2	2	2	–	–	–	–	–	–
25	Herstellung von Metallerzeugnissen	3	2	2	–	–	1	–	–	1
26	Herstellung von Datenverarbeitungs- geräten, elektronischen und optischen Erzeugnissen	1	1	1	–	–	–	–	–	–
27	Herstellung von elektrischen Ausrüstungen	–	–	–	–	–	–	–	–	–
28	Maschinenbau	–	–	–	–	–	–	–	–	–
29	Herstellung von Kraftwagen und Kraftwagenteilen	–	–	–	–	–	–	–	–	–
31	Herstellung von Möbeln	1	–	–	–	1	–	–	–	–
D	Energieversorgung	11	5	5	–	1	5	–	1	4
E	Wasserversorgung; Abwasser- und Abfallentsorgung und Beseitigung von Umweltverschmutzungen	2	2	2	–	–	–	–	–	–
F	Baugewerbe	104	64	62	2	35	5	2	1	2
41	Hochbau	3	2	2	–	1	–	–	–	–
42	Tiefbau	2	–	–	–	2	–	–	–	–
43	Vorbereitende Baustellenarbeiten, Bauinstallation und sonstiges Ausbaugewerbe	99	62	60	2	32	5	2	1	2
G	Handel; Instandhaltung und Reparatur von Kraftfahrzeugen	196	146	144	2	27	23	4	6	13
45	Handel mit Kraftfahrzeugen; Instandhaltung und Reparatur von Kraftfahrzeugen	26	21	21	–	2	3	–	2	1
46	Großhandel (ohne Handel mit Kfz)	20	14	13	1	5	1	–	1	–
47	Einzelhandel (ohne Handel mit Kfz)	150	111	110	1	20	19	4	3	12
H	Verkehr und Lagerei	38	34	34	–	4	–	–	–	–
49	Landverkehr und Transport in Rohrfernleitungen	20	18	18	–	2	–	–	–	–
53	Post-, Kurier- und Expressdienste	9	8	8	–	1	–	–	–	–

## 5 Gewerbeabmeldungen in Brandenburg im Mai 2020 nach Wirtschaftsbereichen

Wirtschaftsabschnitt  Wirtschaftsabteilung		Gewerbe- ab- meldungen insgesamt	Aufgabe			Fortzug	Übergabe			
			ins- gesamt	voll- ständige Aufgabe	Um- wand- lung		ins- gesamt	Rechts- form- wechsel	Gesell- schafter- austritt	Erbfolge/ Verkauf/ Verpach- tung
Anzahl										
I	Gastgewerbe	80	62	61	1	2	16	2	2	12
55	Beherbergung	12	12	12	–	–	–	–	–	–
56	Gastronomie	68	50	49	1	2	16	2	2	12
J	Information und Kommunikation	46	34	34	–	11	1	1	–	–
58	Verlagswesen	1	1	1	–	–	–	–	–	–
61	Telekommunikation	3	3	3	–	–	–	–	–	–
62	Erbringung von Dienstleistungen der Informationstechnologie	30	21	21	–	8	1	1	–	–
63	Informationsdienstleistungen	9	8	8	–	1	–	–	–	–
K	Erbringung von Finanz- und Versicherungsdienstleistungen	43	30	30	–	11	2	1	1	–
66	Mit Finanz- und Versicherungs- dienstleistungen verbundene Tätigkeiten	37	27	27	–	9	1	1	–	–
L	Grundstücks- und Wohnungswesen	27	17	15	2	10	–	–	–	–
M	Erbringung von freiberuflichen, wissenschaftlichen und technischen Dienstleistungen	88	69	68	1	17	2	2	–	–
70	Verwaltung und Führung von Unternehmen und Betrieben, Unternehmensberatung	16	10	10	–	5	1	1	–	–
73	Werbung und Marktforschung	26	21	21	–	4	1	1	–	–
N	Erbringung von sonstigen wirtschaftlichen Dienstleistungen	112	87	87	–	21	4	–	1	3
77	Vermietung von beweglichen Sachen	8	6	6	–	2	–	–	–	–
78	Vermittlung und Überlassung von Arbeitskräften	5	4	4	–	–	1	–	–	1
79	Reisebüros, Reiseveranstalter und Erbringung sonstiger Reservierungsdienstleistungen	6	4	4	–	2	–	–	–	–
81	Gebäudebetreuung; Garten- und Landschaftsbau	57	47	47	–	7	3	–	1	2
P	Erziehung und Unterricht	19	15	15	–	4	–	–	–	–
Q	Gesundheits- und Sozialwesen	28	20	20	–	4	4	–	1	3
R	Kunst, Unterhaltung und Erholung	19	11	11	–	6	2	–	–	2
O+S	Öffentliche Verwaltung, Verteidigung; Sozialversicherung; Erbringung von sonstigen Dienstleistungen	59	46	46	–	7	6	1	2	3
A-S	Insgesamt	911	668	658	10	166	77	13	15	49

**6 Gewerbeabmeldungen in Brandenburg im Mai 2020 nach Art der Niederlassung, der Rechtsform und bei Einzelunternehmen nach Geschlecht und Staatsangehörigkeit**

Art der Niederlassung — Rechtsform — Geschlecht — Staatsangehörigkeit	Gewerbe- ab- meldungen insgesamt	Aufgabe			Fortzug	Übergabe			
		ins- gesamt	voll- ständige Aufgabe	Um- wandlung		ins- gesamt	Rechts- form- wechsel	Gesell- schafter- austritt	Erbfolge/ Verkauf/ Verpach- tung
Anzahl									
Insgesamt	911	668	658	10	166	77	13	15	49
nach der Art der Niederlassung									
Hauptniederlassung	825	603	594	9	165	57	10	13	34
Zweigniederlassung	21	16	16	—	—	5	1	—	4
Unselbständige Zweigstelle	65	49	48	1	1	15	2	2	11
nach der Rechtsform des Unternehmens									
Einzelunternehmen	712	544	543	1	124	44	7	—	37
Offene Handelsgesellschaft	2	1	1	—	—	1	—	1	—
Kommanditgesellschaft	2	—	—	—	—	2	2	—	—
Gesellschaft mit beschränkter Haftung & Co. KG	15	9	7	2	2	4	1	2	1
Gesellschaft des bürgerlichen Rechts	42	23	22	1	3	16	3	12	1
Aktiengesellschaft	1	1	1	—	—	—	—	—	—
Gesellschaft mit beschränkter Haftung (GmbH)	130	84	79	5	37	9	—	—	9
GmbH ohne UG (haftungsbeschränkt)	110	73	68	5	28	9	—	—	9
Unternehmergesellschaft (UG haftungsbeschränkt)	20	11	11	—	9	—	—	—	—
Private Company Limited by Shares (Ltd.)	2	2	1	1	—	—	—	—	—
Genossenschaft	—	—	—	—	—	—	—	—	—
Eingetragener Verein	4	3	3	—	—	1	—	—	1
Sonstige Rechtsformen	1	1	1	—	—	—	—	—	—
Einzelunternehmer/-innen nach Geschlecht									
weiblich	266	211	211	—	42	13	1	—	12
männlich	446	333	332	1	82	31	6	—	25
Einzelunternehmer/-innen nach ausgewählter Staatsangehörigkeit									
deutsch	626	479	478	1	109	38	7	—	31
bulgarisch	4	3	3	—	1	—	—	—	—
griechisch	—	—	—	—	—	—	—	—	—
italienisch	3	3	3	—	—	—	—	—	—
polnisch	13	12	12	—	1	—	—	—	—
rumänisch	9	8	8	—	1	—	—	—	—
türkisch	6	5	5	—	—	1	—	—	1
ungarisch	5	1	1	—	4	—	—	—	—

**7 Vollständige Aufgaben sowie Gewerbetreibende in Brandenburg im Mai 2020  
nach Wirtschaftsbereichen**

Wirtschaftsabschnitt  Wirtschaftsabteilung		Vollständige Aufgabe						Gewerbetreibende <sup>1</sup>	
		ins- gesamt	Betriebsaufgabe			sonstige Stilllegung		ins- gesamt	darunter weiblich
			ins- gesamt	Haupt- nieder- lassung	Zweignieder- lassung/un- selbständige Zweigstelle	ins- gesamt	darunter Neben- erwerb		
Anzahl									
A	Land- und Forstwirtschaft, Fischerei	6	–	–	–	6	4	7	3
B	Bergbau und Gewinnung von Steinen und Erden	–	–	–	–	–	–	–	–
C	Verarbeitendes Gewerbe	18	8	6	2	10	4	19	6
10	Herstellung von Nahrungs- und Futtermitteln	3	3	3	–	–	–	4	1
11	Getränkeherstellung	–	–	–	–	–	–	–	–
13	Herstellung von Textilien	–	–	–	–	–	–	–	–
14	Herstellung von Bekleidung	2	–	–	–	2	2	2	2
16	Herstellung von Holz-, Flecht-, Korb- und Korkwaren (ohne Möbel)	1	–	–	–	1	–	1	–
18	Herstellung von Druckerzeugnissen; Vervielfältigung von bespielten Ton-, Bild- und Datenträgern	2	–	–	–	2	1	2	1
25	Herstellung von Metallerzeugnissen	2	1	–	1	1	1	2	–
26	Herstellung von Datenverarbeitungs- geräten, elektronischen und optischen Erzeugnissen	1	1	1	–	–	–	1	–
27	Herstellung von elektrischen Ausrüstungen	–	–	–	–	–	–	–	–
28	Maschinenbau	–	–	–	–	–	–	–	–
29	Herstellung von Kraftwagen und Kraftwagenteilen	–	–	–	–	–	–	–	–
31	Herstellung von Möbeln	–	–	–	–	–	–	–	–
D	Energieversorgung	5	2	–	2	3	3	5	2
E	Wasserversorgung; Abwasser- und Abfallentsorgung und Beseitigung von Umweltverschmutzungen	2	2	2	–	–	–	2	–
F	Baugewerbe	62	14	13	1	48	12	65	8
41	Hochbau	2	2	2	–	–	–	3	–
42	Tiefbau	–	–	–	–	–	–	–	–
43	Vorbereitende Baustellenarbeiten, Bauinstallation und sonstiges Ausbaugewerbe	60	12	11	1	48	12	62	8
G	Handel; Instandhaltung und Reparatur von Kraftfahrzeugen	144	48	22	26	96	62	180	60
45	Handel mit Kraftfahrzeugen; Instandhaltung und Reparatur von Kraftfahrzeugen	21	7	2	5	14	6	23	2
46	Großhandel (ohne Handel mit Kfz)	13	3	2	1	10	3	13	4
47	Einzelhandel (ohne Handel mit Kfz)	110	38	18	20	72	53	144	54
H	Verkehr und Lagerei	34	12	9	3	22	11	37	10
49	Landverkehr und Transport in Rohrfernleitungen	18	7	6	1	11	4	19	7
53	Post-, Kurier- und Expressdienste	8	1	1	–	7	3	8	2



**7 Vollständige Aufgaben sowie Gewerbetreibende in Brandenburg im Mai 2020  
nach Wirtschaftsbereichen**

Wirtschaftsabschnitt  Wirtschaftsabteilung		Vollständige Aufgabe						Gewerbetreibende¹	
		ins- gesamt	Betriebsaufgabe			sonstige Stilllegung		ins- gesamt	darunter weiblich
			ins- gesamt	Haupt- nieder- lassung	Zweignieder- lassung/un- selbständige Zweigstelle	ins- gesamt	darunter Neben- erwerb		
I	Gastgewerbe	61	26	17	9	35	12	66	27
55	Beherbergung	12	3	3	–	9	5	13	8
56	Gastronomie	49	23	14	9	26	7	53	19
J	Information und Kommunikation	34	13	9	4	21	15	46	6
58	Verlagswesen	1	1	1	–	–	–	1	1
61	Telekommunikation	3	1	1	–	2	2	5	1
62	Erbringung von Dienstleistungen der Informationstechnologie	21	9	6	3	12	7	28	2
63	Informationsdienstleistungen	8	2	1	1	6	5	11	2
K	Erbringung von Finanz- und Versicherungsdienstleistungen	30	5	4	1	25	7	31	6
66	Mit Finanz- und Versicherungs- dienstleistungen verbundene Tätigkeiten	27	2	1	1	25	7	27	5
L	Grundstücks- und Wohnungswesen	15	6	4	2	9	4	21	2
M	Erbringung von freiberuflichen, wissenschaftlichen und technischen Dienstleistungen	68	9	6	3	59	32	70	29
70	Verwaltung und Führung von Unternehmen und Betrieben, Unternehmensberatung	10	1	1	–	9	4	10	3
73	Werbung und Marktforschung	21	2	2	–	19	14	22	10
N	Erbringung von sonstigen wirtschaftlichen Dienstleistungen	87	15	10	5	72	34	92	29
77	Vermietung von beweglichen Sachen	6	3	2	1	3	2	7	–
78	Vermittlung und Überlassung von Arbeitskräften	4	1	1	–	3	–	4	2
79	Reisebüros, Reiseveranstalter und Erbringung sonstiger Reservierungsdienstleistungen	4	2	1	1	2	1	4	–
81	Gebäudebetreuung; Garten- und Landschaftsbau	47	5	2	3	42	20	49	10
P	Erziehung und Unterricht	15	4	4	–	11	10	15	7
Q	Gesundheits- und Sozialwesen	20	1	1	–	19	4	20	16
R	Kunst, Unterhaltung und Erholung	11	3	–	3	8	5	12	5
O+S	Öffentliche Verwaltung, Verteidigung; Sozialversicherung; Erbringung von sonstigen Dienstleistungen	46	7	4	3	39	23	48	33
A-S	Insgesamt	658	175	111	64	483	242	736	249

<sup>1</sup> anzeigepflichtige Personen, die eine vollständige Aufgabe vorgenommen haben

**8 Vollständige Aufgaben sowie Gewerbetreibende in Brandenburg im Mai 2020 nach der Rechtsform und bei Einzelunternehmen nach Geschlecht und Staatsangehörigkeit**

Rechtsform — Geschlecht — Staatsangehörigkeit	Vollständige Aufgabe						Gewerbetreibende¹	
	ins- gesamt	Betriebsaufgabe			sonstige Stilllegung		ins- gesamt	darunter weiblich
		ins- gesamt	Haupt- nieder- lassung	Zweignieder- lassung/un- selbständige Zweigstelle	ins- gesamt	darunter Neben- erwerb		
Anzahl								
Insgesamt	658	175	111	64	483	242	736	249
nach der Rechtsform des Unternehmens								
Einzelunternehmen	543	73	48	25	470	229	543	211
Offene Handelsgesellschaft	1	1	—	1	—	—	2	1
Kommanditgesellschaft	—	—	—	—	—	—	—	—
Gesellschaft mit beschränkter Haftung & Co. KG	7	7	3	4	—	—	32	—
Gesellschaft des bürgerlichen Rechts	22	12	10	2	10	10	38	15
Aktiengesellschaft	1	1	—	1	—	—	—	—
Gesellschaft mit beschränkter Haftung (GmbH)	79	77	47	30	2	2	116	18
GmbH ohne UG (haftungsbeschränkt)	68	67	38	29	1	1	105	15
Unternehmergeellschaft (UG haftungsbeschränkt)	11	10	9	1	1	1	11	3
Private Company Limited by Shares (Ltd.)	1	1	—	1	—	—	1	1
Genossenschaft	—	—	—	—	—	—	—	—
Eingetragener Verein	3	2	2	—	1	1	3	2
Sonstige Rechtsformen	1	1	1	—	—	—	1	1
Einzelunternehmer/-innen nach Geschlecht								
weiblich	211	30	18	12	181	105	x	x
männlich	332	43	30	13	289	124	x	x
Einzelunternehmer/-innen nach ausgewählter Staatsangehörigkeit								
deutsch	478	68	44	24	410	219	478	191
bulgarisch	3	—	—	—	3	—	3	—
griechisch	—	—	—	—	—	—	—	—
italienisch	3	—	—	—	3	2	3	—
polnisch	12	—	—	—	12	4	12	4
rumänisch	8	—	—	—	8	1	8	—
türkisch	5	3	2	1	2	—	5	—
ungarisch	1	—	—	—	1	—	1	—

<sup>1</sup> anzeigepflichtige Personen, die eine vollständige Aufgabe vorgenommen haben

## 9 Gewerbeanmeldungen in Brandenburg im Mai 2020 nach ausgewählten Merkmalen und Verwaltungsbezirken

Amtlicher Gemeinde- schlüssel	Kreisfreie Stadt Landkreis	Gewerbe- an- meldungen insgesamt	Neugründung	Umwandlung	Zuzug	Übernahme
12 0 51 000	Brandenburg an der Havel	20	15	–	3	2
12 0 52 000	Cottbus	31	27	–	3	1
12 0 53 000	Frankfurt (Oder)	21	20	–	1	–
12 0 54 000	Potsdam	106	88	1	13	4
12 0 60 000	Barnim	74	58	–	13	3
12 0 61 000	Dahme-Spreewald	83	68	–	11	4
12 0 62 000	Elbe-Elster	40	28	–	10	2
12 0 63 000	Havelland	70	54	1	14	1
12 0 64 000	Märkisch-Oderland	100	81	1	17	1
12 0 65 000	Oberhavel	99	77	1	17	4
12 0 66 000	Oberspreewald-Lausitz	44	31	–	4	9
12 0 67 000	Oder-Spree	75	57	–	14	4
12 0 68 000	Ostprignitz-Ruppin	44	31	1	4	8
12 0 69 000	Potsdam-Mittelmark	137	106	–	28	3
12 0 70 000	Prignitz	34	27	–	3	4
12 0 71 000	Spree-Neiße	34	26	–	7	1
12 0 72 000	Teltow-Fläming	118	89	–	24	5
12 0 73 000	Uckermark	41	37	–	1	3
<b>12 0 00 000</b>	<b>Land Brandenburg</b>	<b>1 171</b>	<b>920</b>	<b>5</b>	<b>187</b>	<b>59</b>

## 10 Gewerbeabmeldungen in Brandenburg im Mai 2020 nach ausgewählten Merkmalen und Verwaltungsbezirken

Amtlicher Gemeinde- schlüssel	Kreisfreie Stadt Landkreis	Gewerbe- ab- meldungen insgesamt	Vollständige Aufgabe	Umwandlung	Fortzug	Übergabe
12 0 51 000	Brandenburg an der Havel	21	12	–	8	1
12 0 52 000	Cottbus	20	16	–	1	3
12 0 53 000	Frankfurt (Oder)	11	9	–	2	–
12 0 54 000	Potsdam	150	116	1	26	7
12 0 60 000	Barnim	71	54	1	12	4
12 0 61 000	Dahme-Spreewald	48	37	–	8	3
12 0 62 000	Elbe-Elster	25	19	–	5	1
12 0 63 000	Havelland	58	37	1	14	6
12 0 64 000	Märkisch-Oderland	70	53	1	11	5
12 0 65 000	Oberhavel	88	64	2	16	6
12 0 66 000	Oberspreewald-Lausitz	38	25	–	2	11
12 0 67 000	Oder-Spree	38	30	–	4	4
12 0 68 000	Ostprignitz-Ruppin	20	13	–	3	4
12 0 69 000	Potsdam-Mittelmark	78	43	2	27	6
12 0 70 000	Prignitz	20	15	–	2	3
12 0 71 000	Spree-Neiße	33	24	–	2	7
12 0 72 000	Teltow-Fläming	88	60	1	21	6
12 0 73 000	Uckermark	34	31	1	2	–
<b>12 0 00 000</b>	<b>Land Brandenburg</b>	<b>911</b>	<b>658</b>	<b>10</b>	<b>166</b>	<b>77</b>

# 11 Gewerbean- und -abmeldungen in Brandenburg im Mai 2020 nach Wirtschaftsabschnitten und Verwaltungsbezirken

Amtlicher Gemeinde- schlüssel	Kreisfreie Stadt Landkreis	Insgesamt					
			Land- und Forstwirt- schaft	Verar- beitendes Gewerbe	Bau- gewerbe	Handel; Instand- haltung und Reparatur von Kfz	Verkehr und Lagerei
		A-S	A	C	F	G	H
12 0 51 000	Brandenburg an der Havel	20	–	1	4	5	–
12 0 52 000	Cottbus	31	–	2	6	6	–
12 0 53 000	Frankfurt (Oder)	21	–	1	1	5	2
12 0 54 000	Potsdam	106	–	6	4	18	3
12 0 60 000	Barnim	74	–	–	9	21	1
12 0 61 000	Dahme-Spreewald	83	1	2	10	27	2
12 0 62 000	Elbe-Elster	40	–	1	2	17	–
12 0 63 000	Havelland	70	–	4	12	15	–
12 0 64 000	Märkisch-Oderland	100	2	2	8	25	3
12 0 65 000	Oberhavel	99	1	6	10	16	4
12 0 66 000	Oberspreewald-Lausitz	44	–	5	2	8	1
12 0 67 000	Oder-Spree	75	–	1	10	12	3
12 0 68 000	Ostprignitz-Ruppin	44	1	2	6	4	1
12 0 69 000	Potsdam-Mittelmark	137	–	3	14	29	2
12 0 70 000	Prignitz	34	1	2	2	6	–
12 0 71 000	Spree-Neiße	34	–	–	7	8	–
12 0 72 000	Teltow-Fläming	118	3	6	9	22	2
12 0 73 000	Uckermark	41	2	1	9	4	1
12 0 00 000	Land Brandenburg	1 171	11	45	125	248	25
12 0 51 000	Brandenburg an der Havel	21	–	–	4	–	2
12 0 52 000	Cottbus	20	–	–	4	5	2
12 0 53 000	Frankfurt (Oder)	11	–	–	–	3	–
12 0 54 000	Potsdam	150	–	1	6	29	4
12 0 60 000	Barnim	71	2	4	8	13	4
12 0 61 000	Dahme-Spreewald	48	1	1	8	14	4
12 0 62 000	Elbe-Elster	25	1	3	2	3	2
12 0 63 000	Havelland	58	–	1	3	16	3
12 0 64 000	Märkisch-Oderland	70	–	2	9	19	2
12 0 65 000	Oberhavel	88	2	2	16	19	6
12 0 66 000	Oberspreewald-Lausitz	38	–	1	4	10	1
12 0 67 000	Oder-Spree	38	–	1	4	8	2
12 0 68 000	Ostprignitz-Ruppin	20	–	3	3	3	1
12 0 69 000	Potsdam-Mittelmark	78	–	4	9	15	1
12 0 70 000	Prignitz	20	–	–	1	4	1
12 0 71 000	Spree-Neiße	33	–	2	4	12	–
12 0 72 000	Teltow-Fläming	88	–	4	13	16	3
12 0 73 000	Uckermark	34	–	1	6	7	–
12 0 00 000	Land Brandenburg	911	6	30	104	196	38

Davon							Amtlicher Gemeinde- schlüssel
Gastgewerbe	Information und Kommuni- kation	Erbringung von Finanz- und Versiche- rungsdienst- leistungen	Grundstücks- und Wohnungs- wesen	Erbringung von freiberuflichen, wissenschaft- lichen und technischen Dienst- leistungen	Erbringung von sonstigen wirt- schaftlichen Dienst- leistungen	Übrige Wirtschafts- zweige	
I	J	K	L	M	N	B, D, E, O-S	

Anmeldungen

2	–	2	1	3	–	2	12 0 51 000
1	–	1	–	5	5	5	12 0 52 000
2	1	1	–	5	2	1	12 0 53 000
6	7	2	4	23	16	17	12 0 54 000
4	3	3	1	9	11	12	12 0 60 000
5	5	1	2	9	11	8	12 0 61 000
1	1	1	2	5	2	8	12 0 62 000
3	7	2	2	3	9	13	12 0 63 000
10	4	3	5	5	17	16	12 0 64 000
6	2	5	4	15	11	19	12 0 65 000
3	2	2	2	6	2	11	12 0 66 000
6	3	3	1	8	13	15	12 0 67 000
8	1	1	5	1	6	8	12 0 68 000
9	7	5	10	23	14	21	12 0 69 000
5	2	2	–	1	7	6	12 0 70 000
1	3	1	1	1	8	4	12 0 71 000
6	4	9	9	14	11	23	12 0 72 000
7	1	2	–	2	2	10	12 0 73 000
<b>85</b>	<b>53</b>	<b>46</b>	<b>49</b>	<b>138</b>	<b>147</b>	<b>199</b>	<b>12 0 00 000</b>

Abmeldungen

–	–	3	–	5	3	4	12 0 51 000
–	–	3	–	2	2	2	12 0 52 000
–	–	–	–	1	2	5	12 0 53 000
10	13	9	4	25	22	27	12 0 54 000
6	3	3	2	8	9	9	12 0 60 000
2	3	1	2	4	6	2	12 0 61 000
4	1	–	1	–	3	5	12 0 62 000
5	4	4	2	4	4	12	12 0 63 000
8	1	2	2	5	12	8	12 0 64 000
5	–	2	3	10	14	9	12 0 65 000
7	1	–	1	4	1	8	12 0 66 000
5	3	4	2	1	3	5	12 0 67 000
3	–	–	–	–	3	4	12 0 68 000
6	8	5	3	11	7	9	12 0 69 000
3	3	1	–	1	2	4	12 0 70 000
4	1	1	–	3	4	2	12 0 71 000
5	5	3	4	3	10	22	12 0 72 000
7	–	2	1	1	5	4	12 0 73 000
<b>80</b>	<b>46</b>	<b>43</b>	<b>27</b>	<b>88</b>	<b>112</b>	<b>141</b>	<b>12 0 00 000</b>

## Das Amt für Statistik Berlin-Brandenburg

Das Amt für Statistik Berlin-Brandenburg ist für beide Länder die zentrale Dienstleistungseinrichtung auf dem Gebiet der amtlichen Statistik. Das Amt erbringt Serviceleistungen im Bereich Information und Analyse für die breite Öffentlichkeit, für alle gesellschaftlichen Gruppen sowie für Kunden aus Verwaltung und Politik, Wirtschaft und Wissenschaft. Kerngeschäft des Amtes ist die Durchführung der gesetzlich angeordneten amtlichen Statistiken für Berlin und Brandenburg. Das Amt erhebt die Daten, bereitet sie auf, interpretiert und analysiert sie und veröffentlicht die Ergebnisse. Die Grundversorgung aller Nutzer mit statistischen Informationen erfolgt unentgeltlich, im Wesentlichen über das Internet und den Informationsservice. Daneben werden nachfrage- und zielgruppenorientierte Standardauswertungen zu Festpreisen angeboten. Kundenspezifische Aufbereitung / Beratung zu kostendeckenden Preisen ergänzt das Spektrum der Informationsbereitstellung.

### Amtliche Statistik im Verbund

Die Statistiken werden bundesweit nach einheitlichen Konzepten, Methoden und Verfahren arbeitsteilig erstellt. Die statistischen Ämter der Länder sind dabei grundsätzlich für die Durchführung der Erhebungen, für die Aufbereitung und Veröffentlichung der Länderergebnisse zuständig. Durch diese Kooperation in einem „Statistikverbund“ entstehen für alle Länder vergleichbare und zu einem Bundesergebnis zusammenführbare Erhebungsergebnisse.

## Produkte und Dienstleistungen

### Informationsservice

[info@statistik-bbb.de](mailto:info@statistik-bbb.de)  
mit statistischen Informationen für jedermann und Beratung sowie maßgeschneiderte Aufbereitungen von Daten über Berlin und Brandenburg.  
Auskunft, Beratung, Pressedienst sowie Fachbibliothek.

#### Standort Potsdam

Steinstraße 104 - 106, 14480 Potsdam  
Tel. 0331 8173 - 1777  
Fax 030 9028 - 4091  
Mo – Do 9 – 15 Uhr, Fr 9 – 14 Uhr

#### Standort Berlin

Alt-Friedrichsfelde 60, 10315 Berlin  
Bibliothek  
Tel. 030 9021 - 3540  
Mo – Do 9 – 15 Uhr, Fr 9 – 14 Uhr

### Internet-Angebot

[www.statistik-berlin-brandenburg.de](http://www.statistik-berlin-brandenburg.de)  
mit aktuellen Daten, Pressemitteilungen, Statistischen Berichten zum kostenlosen Herunterladen, regionalstatistischen Informationen, Wahlstatistiken und -analysen sowie einem Überblick über das gesamte Leistungsspektrum des Amtes.

### Statistische Jahrbücher

mit einer Vielzahl von Tabellen aus nahezu allen Arbeitsgebieten der amtlichen Statistik.

### Statistische Berichte

mit Ergebnissen der einzelnen Statistiken in Tabellen in tiefer sachlicher Gliederung und Grafiken zur Veranschaulichung von Entwicklungen und Strukturen.

## Datenangebot aus dem Sachgebiet

### Informationen zu dieser Veröffentlichung

Referat 34  
Tel. 0331 8173 - 1348/1341  
Fax 030 9028 - 4088  
[gewerbemeldungen@statistik-bbb.de](mailto:gewerbemeldungen@statistik-bbb.de)

### Weitere Veröffentlichungen zum Thema

#### Statistische Berichte:

- Gewerbeanzeigen im Land Brandenburg, jährlich  
D I 2 – j
- Gewerbeanzeigen im Land Berlin, monatlich  
D I 1 – m  
jährlich  
D I 2 – j