

# Statistischer Bericht

D I 1 – m 04 / 20

┌ Gewerbeanzeigen  
im **Land Brandenburg**  
**April 2020**

## Impressum

Statistischer Bericht  
D I 1 – m 04 / 20

Erscheinungsfolge: monatlich  
Erschienen im **Juli 2020**

## Herausgeber

**Amt für Statistik** Berlin-Brandenburg  
Steinstraße 104 - 106  
14480 Potsdam  
info@statistik-bbb.de  
www.statistik-berlin-brandenburg.de

Tel. 0331 8173 - 1777  
Fax 030 9028 - 4091

## Zeichenerklärung

- 0 weniger als die Hälfte von 1  
in der letzten besetzten Stelle,  
jedoch mehr als nichts
- nichts vorhanden
- ... Angabe fällt später an
- ( ) Aussagewert ist eingeschränkt
- / Zahlenwert nicht sicher genug
- Zahlenwert unbekannt oder  
geheim zu halten
- x Tabellenfach gesperrt
- p vorläufige Zahl
- r berichtigte Zahl
- s geschätzte Zahl

**Amt für Statistik** Berlin-Brandenburg,  
Potsdam, 2020

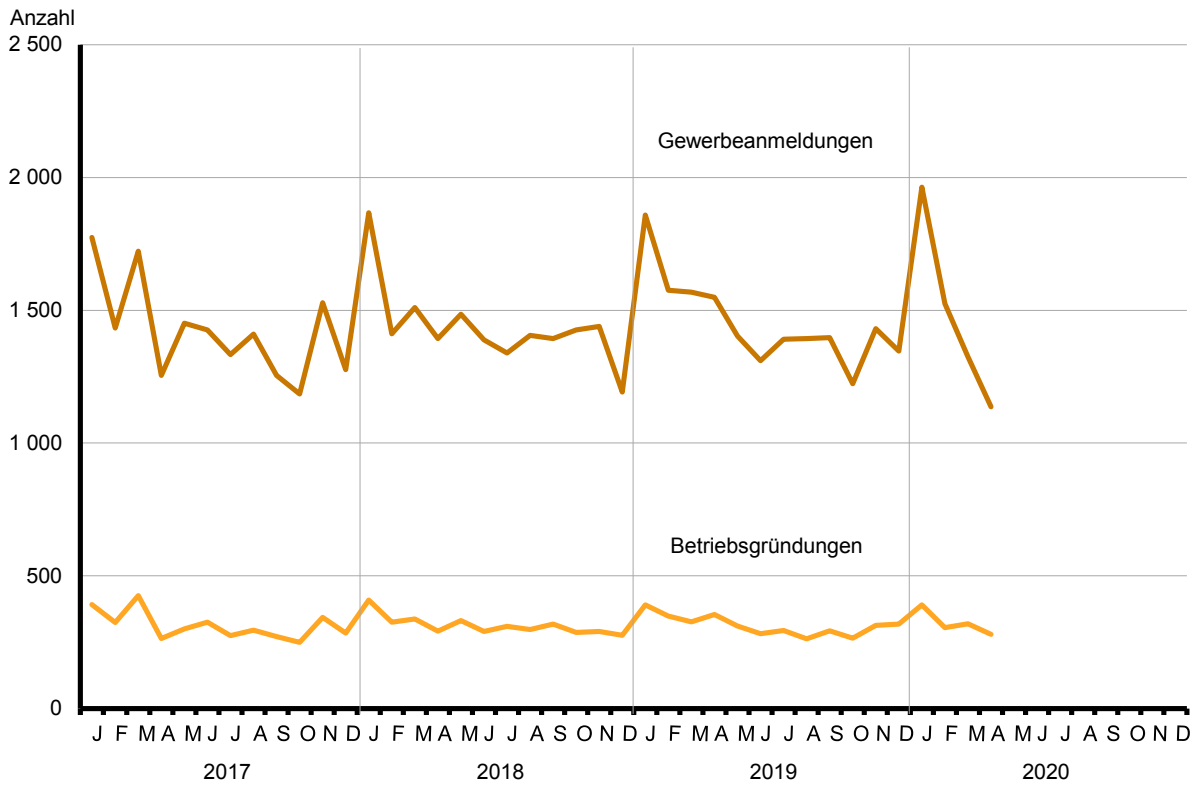


Dieses Werk ist unter einer Creative Commons Lizenz  
vom Typ Namensnennung 3.0 Deutschland zugänglich.  
Um eine Kopie dieser Lizenz einzusehen, konsultieren Sie  
<http://creativecommons.org/licenses/by/3.0/de/>

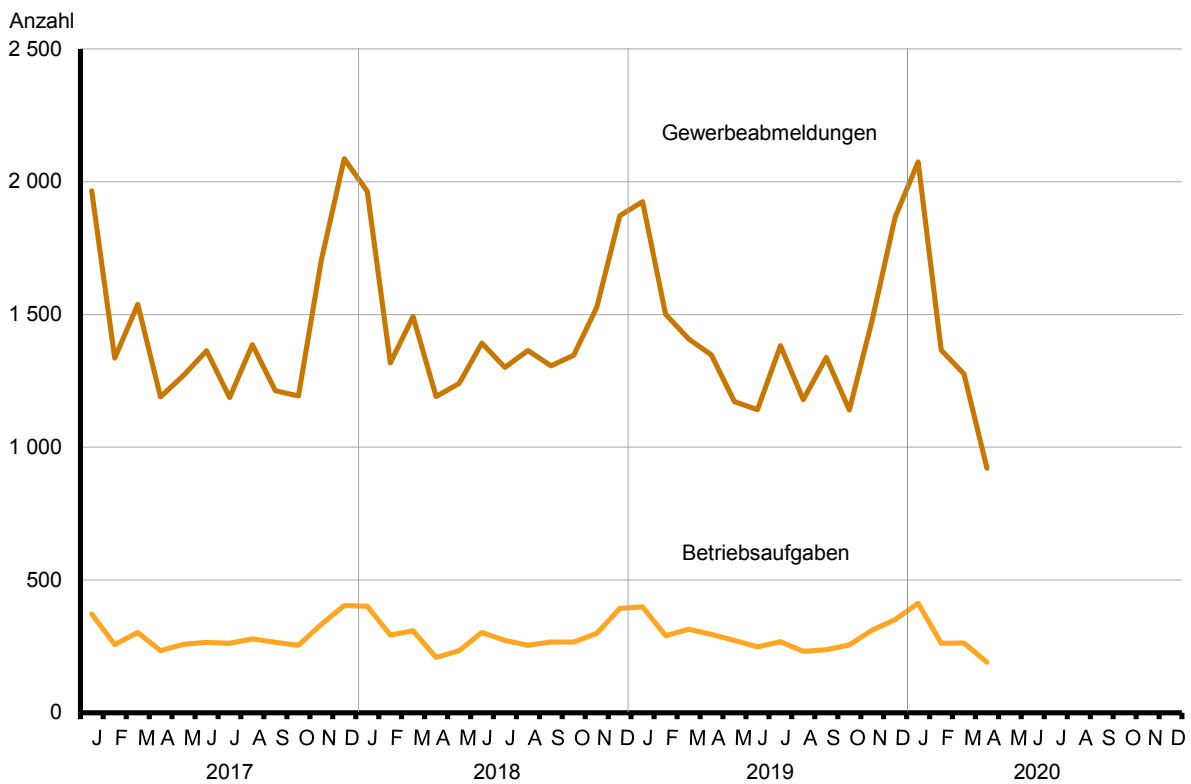
## Inhaltsverzeichnis

	Seite		Seite
Metadaten zu dieser Statistik (externer Link)			
<b>Grafiken</b>			
1 Gewerbeanmeldungen und Betriebsgründungen in Brandenburg seit Januar 2017.....	4	3 Betriebsgründungen und -aufgaben in Brandenburg im April 2020 nach Wirtschaftsabschnitten.....	5
2 Gewerbeabmeldungen und Betriebsaufgaben in Brandenburg seit Januar 2017.....	4	4 Gewerbe- und Gewerbeabmeldungen in Brandenburg im April 2020 nach Verwaltungsbezirken.....	5
<b>Tabellen</b>			
Übersicht: Gewerbeanzeigen in Brandenburg von 2002 bis April 2020.....	6	7 Vollständige Aufgaben sowie Gewerbetreibende in Brandenburg im April 2020 nach Wirtschaftsbereichen.....	16
1 Gewerbeanmeldungen in Brandenburg im April 2020 nach Wirtschaftsbereichen.....	7	8 Vollständige Aufgaben sowie Gewerbetreibende in Brandenburg im April 2020 nach der Rechtsform und bei Einzelunternehmen nach Geschlecht und Staatsangehörigkeit.....	18
2 Gewerbeanmeldungen in Brandenburg im April 2020 nach Art der Niederlassung, der Rechtsform und bei Einzelunternehmen nach Geschlecht und Staatsangehörigkeit.....	9	9 Gewerbeanmeldungen in Brandenburg im April 2020 nach ausgewählten Merkmalen und Verwaltungsbezirken.....	19
3 Neugründungen sowie Gewerbetreibende in Brandenburg im April 2020 nach Wirtschaftsbereichen .....	10	10 Gewerbeabmeldungen in Brandenburg im April 2020 nach ausgewählten Merkmalen und Verwaltungsbezirken.....	19
4 Neugründungen sowie Gewerbetreibende in Brandenburg im April 2020 nach der Rechtsform und bei Einzelunternehmen nach Geschlecht und Staatsangehörigkeit.....	12	11 Gewerbe- und -abmeldungen in Brandenburg im April 2020 nach Wirtschaftsabschnitten und Verwaltungsbezirken .....	20
5 Gewerbeabmeldungen in Brandenburg im April 2020 nach Wirtschaftsbereichen.....	13		
6 Gewerbeabmeldungen in Brandenburg im April 2020 nach Art der Niederlassung, der Rechtsform und bei Einzelunternehmen nach Geschlecht und Staatsangehörigkeit.....	15		

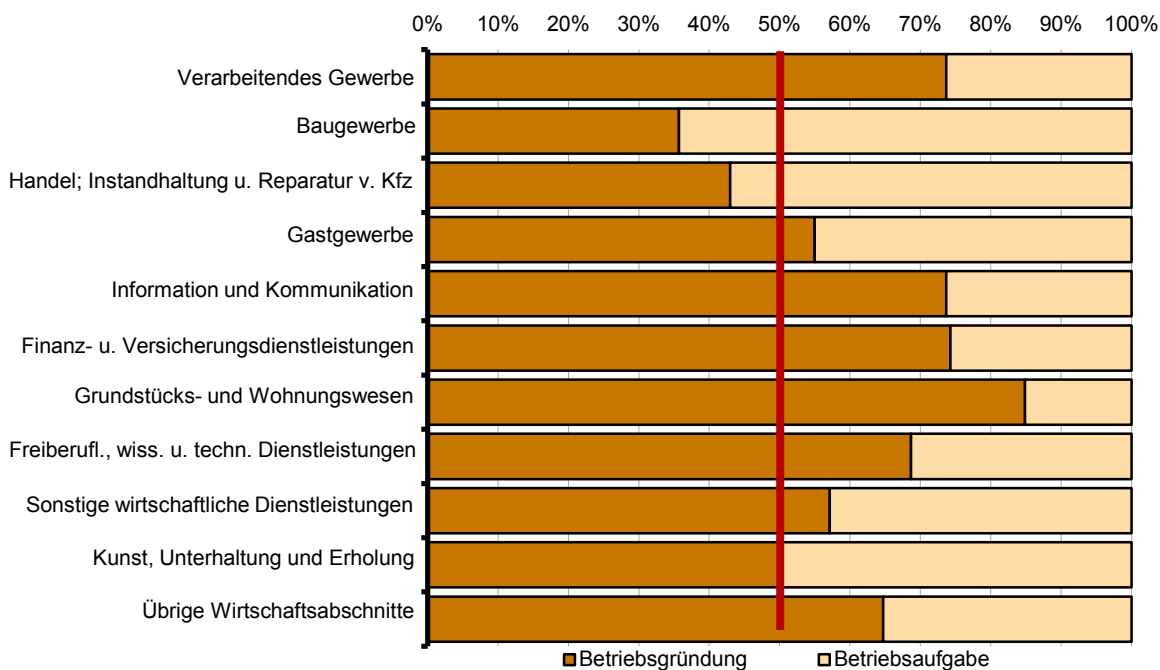
## 1 Gewerbeanmeldungen und Betriebsgründungen in Brandenburg seit Januar 2017



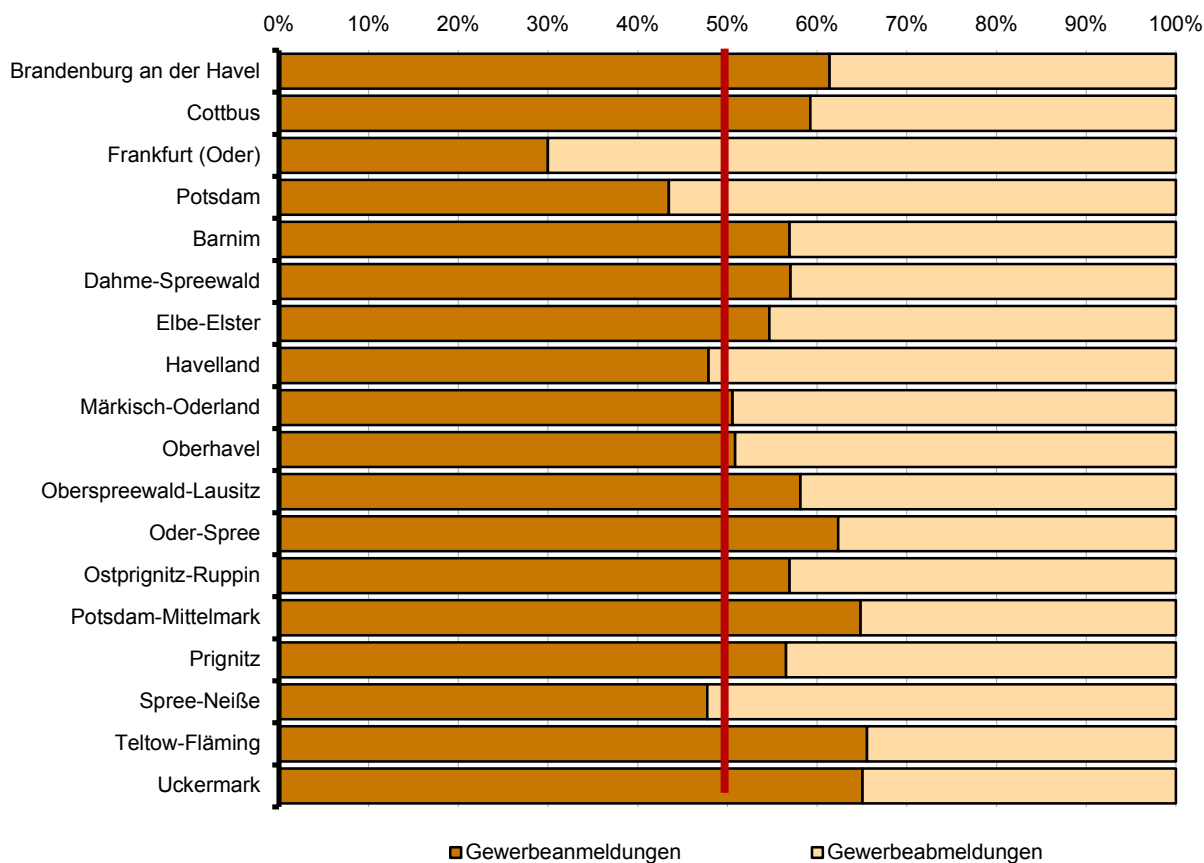
## 2 Gewerbeabmeldungen und Betriebsaufgaben in Brandenburg seit Januar 2017



### 3 Betriebsgründungen und -aufgaben in Brandenburg im April 2020 nach Wirtschaftsabschnitten



### 4 Gewerbean- und Gewerbeabmeldungen in Brandenburg im April 2020 nach Verwaltungsbezirken



## Übersicht: Gewerbeanzeigen in Brandenburg von 2002 bis April 2020

Jahr Monat	Anmeldungen		Ummeldungen <sup>2</sup>		Abmeldungen	
	insgesamt	darunter Neu- errichtungen <sup>1</sup>	insgesamt	darunter Veränderung der Betriebs- tätigkeit <sup>3</sup>	insgesamt	darunter Aufgabe <sup>4</sup>
2002	20 275	16 953	5 529	2 836	18 194	14 448
2003	24 012	20 790	5 279	2 801	17 058	13 659
2004	30 163	26 183	6 609	3 375	18 245	14 258
2005	26 310	22 074	8 027	4 336	20 755	16 406
2006	25 499	20 955	•	•	21 279	17 037
2007	23 555	19 356	•	•	22 040	17 958
2008	23 464	19 197	•	•	21 773	17 916
2009	23 352	19 274	•	•	20 513	16 666
2010	22 319	18 297	•	•	19 803	16 130
2011	20 521	16 606	•	•	19 371	15 863
2012	18 260	14 473	•	•	18 893	15 514
2013	18 330	14 253	•	•	18 019	14 610
2014	18 015	14 039	•	•	18 062	14 733
2015	17 282	13 277	•	•	17 886	14 492
2016	17 080	13 029	•	•	17 661	14 326
2017	17 049	13 106	•	•	17 431	14 171
2018	17 251	13 409	•	•	17 314	14 173
2019	17 446	13 630	•	•	16 879	13 761
2019 Januar	1 859	1 406	•	•	1 925	1 582
Februar	1 575	1 243	•	•	1 501	1 217
März	1 568	1 243	•	•	1 408	1 137
April	1 549	1 210	•	•	1 348	1 095
Mai	1 403	1 116	•	•	1 172	937
Juni	1 310	1 037	•	•	1 142	941
Juli	1 391	1 076	•	•	1 383	1 120
August	1 394	1 111	•	•	1 179	959
September	1 397	1 113	•	•	1 338	1 080
Oktober	1 223	948	•	•	1 140	934
November	1 431	1 107	•	•	1 477	1 193
Dezember	1 346	1 020	•	•	1 866	1 566
2020 Januar	1 963	1 453	•	•	2 074	1 642
Februar	1 525	1 190	•	•	1 366	1 067
März	1 325	996	•	•	1 277	995
April	1 137	857	•	•	921	708
Mai	...	...	...	...	...	...
Juni	...	...	...	...	...	...
Juli	...	...	...	...	...	...
August	...	...	...	...	...	...
September	...	...	...	...	...	...
Oktober	...	...	...	...	...	...
November	...	...	...	...	...	...
Dezember	...	...	...	...	...	...

1 Betriebsgründungen, sonstige Neuerrichtungen sowie Umwandlungen, ohne Zuzüge

2 ab September 2006 ist die Auswertung der Ummeldungen eingestellt

3 Änderung und/oder Erweiterung

4 Betriebsaufgaben, sonstige Stilllegungen sowie Umwandlungen, ohne Fortzüge

1 Gewerbeanmeldungen in Brandenburg im April 2020 nach Wirtschaftsbereichen

Wirtschaftsabschnitt  Wirtschaftsabteilung		Gewerbe- an- meldungen insgesamt	Neuerrichtungen			Zuzug	Übernahme			
			ins- gesamt	Neu- gründung	Um- wand- lung		ins- gesamt	Rechts- form- wechsel	Gesell- schafter- eintritt	Erbfolge/ Kauf/ Pacht
Anzahl										
A	Land- und Forstwirtschaft, Fischerei	20	18	18	–	1	1	–	–	1
B	Bergbau und Gewinnung von Steinen und Erden	1	1	1	–	–	–	–	–	–
C	Verarbeitendes Gewerbe	39	31	31	–	5	3	2	–	1
10	Herstellung von Nahrungs- und Futtermitteln	3	1	1	–	1	1	–	–	1
11	Getränkeherstellung	–	–	–	–	–	–	–	–	–
13	Herstellung von Textilien	2	2	2	–	–	–	–	–	–
14	Herstellung von Bekleidung	4	4	4	–	–	–	–	–	–
16	Herstellung von Holz-, Flecht-, Korb- und Korkwaren (ohne Möbel)	1	1	1	–	–	–	–	–	–
18	Herstellung von Druckerzeugnissen; Vervielfältigung von bespielten Ton-, Bild- und Datenträgern	4	2	2	–	2	–	–	–	–
25	Herstellung von Metallerzeugnissen	7	5	5	–	1	1	1	–	–
26	Herstellung von Datenverarbeitungs- geräten, elektronischen und optischen Erzeugnissen	–	–	–	–	–	–	–	–	–
27	Herstellung von elektrischen Ausrüstungen	1	1	1	–	–	–	–	–	–
28	Maschinenbau	2	2	2	–	–	–	–	–	–
29	Herstellung von Kraftwagen und Kraftwagenteilen	–	–	–	–	–	–	–	–	–
31	Herstellung von Möbeln	2	2	2	–	–	–	–	–	–
D	Energieversorgung	29	18	18	–	7	4	–	–	4
E	Wasserversorgung; Abwasser- und Abfallentsorgung und Beseitigung von Umweltverschmutzungen	3	3	3	–	–	–	–	–	–
F	Baugewerbe	75	51	51	–	20	4	–	3	1
41	Hochbau	5	2	2	–	3	–	–	–	–
42	Tiefbau	–	–	–	–	–	–	–	–	–
43	Vorbereitende Baustellenarbeiten, Bauinstallation und sonstiges Ausbaugewerbe	70	49	49	–	17	4	–	3	1
G	Handel; Instandhaltung und Reparatur von Kraftfahrzeugen	236	176	176	–	45	15	3	2	10
45	Handel mit Kraftfahrzeugen; Instandhaltung und Reparatur von Kraftfahrzeugen	22	15	15	–	4	3	1	1	1
46	Großhandel (ohne Handel mit Kfz)	40	25	25	–	13	2	1	–	1
47	Einzelhandel (ohne Handel mit Kfz)	174	136	136	–	28	10	1	1	8
H	Verkehr und Lagerei	34	28	28	–	5	1	–	–	1
49	Landverkehr und Transport in Rohrfernleitungen	10	7	7	–	2	1	–	–	1
53	Post-, Kurier- und Expressdienste	11	10	10	–	1	–	–	–	–

# 1 Gewerbeanmeldungen in Brandenburg im April 2020 nach Wirtschaftsbereichen

Wirtschaftsabschnitt  Wirtschaftsabteilung		Gewerbe- an- meldungen insgesamt	Neuerrichtungen			Zuzug	Übernahme			
			ins- gesamt	Neu- gründung	Um- wand- lung		ins- gesamt	Rechts- form- wechsel	Gesell- schafter- eintritt	Erbfolge/ Kauf/ Pacht
Anzahl										
I	Gastgewerbe	62	50	50	–	4	8	–	–	8
55	Beherbergung	23	20	20	–	–	3	–	–	3
56	Gastronomie	39	30	30	–	4	5	–	–	5
J	Information und Kommunikation	62	44	44	–	16	2	1	1	–
58	Verlagswesen	3	–	–	–	3	–	–	–	–
61	Telekommunikation	1	–	–	–	–	1	–	1	–
62	Erbringung von Dienstleistungen der Informationstechnologie	47	36	36	–	10	1	1	–	–
63	Informationsdienstleistungen	4	3	3	–	1	–	–	–	–
K	Erbringung von Finanz- und Versicherungsdienstleistungen	72	52	52	–	18	2	1	–	1
66	Mit Finanz- und Versicherungs- dienstleistungen verbundene Tätigkeiten	54	35	35	–	17	2	1	–	1
L	Grundstücks- und Wohnungswesen	60	41	41	–	17	2	1	–	1
M	Erbringung von freiberuflichen, wissenschaftlichen und technischen Dienstleistungen	144	112	110	2	29	3	3	–	–
70	Verwaltung und Führung von Unternehmen und Betrieben, Unternehmensberatung	35	24	24	–	11	–	–	–	–
73	Werbung und Marktforschung	32	25	25	–	5	2	2	–	–
N	Erbringung von sonstigen wirtschaftlichen Dienstleistungen	143	114	114	–	25	4	–	–	4
77	Vermietung von beweglichen Sachen	14	13	13	–	–	1	–	–	1
78	Vermittlung und Überlassung von Arbeitskräften	8	6	6	–	2	–	–	–	–
79	Reisebüros, Reiseveranstalter und Erbringung sonstiger Reservierungsdienstleistungen	4	–	–	–	4	–	–	–	–
81	Gebäudebetreuung; Garten- und Landschaftsbau	71	60	60	–	9	2	–	–	2
P	Erziehung und Unterricht	31	23	23	–	8	–	–	–	–
Q	Gesundheits- und Sozialwesen	34	29	29	–	5	–	–	–	–
R	Kunst, Unterhaltung und Erholung	22	11	11	–	11	–	–	–	–
O+S	Öffentliche Verwaltung, Verteidigung; Sozialversicherung; Erbringung von sonstigen Dienstleistungen	70	55	55	–	12	3	–	–	3
A-S	Insgesamt	1 137	857	855	2	228	52	11	6	35



## 2 Gewerbeanmeldungen in Brandenburg im April 2020 nach Art der Niederlassung, der Rechtsform und bei Einzelunternehmen nach Geschlecht und Staatsangehörigkeit

Art der Niederlassung — Rechtsform — Geschlecht — Staatsangehörigkeit	Gewerbe- an- meldungen insgesamt	Neuerrichtung			Zuzug	Übernahme			
		ins- gesamt	Neu- gründung	Um- wandlung		ins- gesamt	Rechts- form- wechsel	Gesell- schafter- eintritt	Erbfolge/ Kauf/ Pacht
Anzahl									
Insgesamt	1 137	857	855	2	228	52	11	6	35
nach der Art der Niederlassung									
Hauptniederlassung	1 006	744	744	—	221	41	11	6	24
Zweigniederlassung	34	29	29	—	1	4	—	—	4
Unselbständige Zweigstelle	97	84	82	2	6	7	—	—	7
nach der Rechtsform des Unternehmens									
Einzelunternehmen	773	600	600	—	146	27	2	—	25
Offene Handelsgesellschaft	3	2	2	—	—	1	1	—	—
Kommanditgesellschaft	—	—	—	—	—	—	—	—	—
Gesellschaft mit beschränkter Haftung & Co. KG	40	31	31	—	7	2	1	—	1
Gesellschaft des bürgerlichen Rechts	65	47	47	—	8	10	2	6	2
Aktiengesellschaft	1	1	1	—	—	—	—	—	—
Gesellschaft mit beschränkter Haftung (GmbH)	251	172	170	2	67	12	5	—	7
GmbH ohne UG (haftungsbeschränkt)	213	145	143	2	57	11	5	—	6
Unternehmergesellschaft (UG haftungsbeschränkt)	38	27	27	—	10	1	—	—	1
Private Company Limited by Shares (Ltd.)	—	—	—	—	—	—	—	—	—
Genossenschaft	1	1	1	—	—	—	—	—	—
Eingetragener Verein	1	1	1	—	—	—	—	—	—
Sonstige Rechtsformen	2	2	2	—	—	—	—	—	—
Einzelunternehmer/-innen nach Geschlecht									
weiblich	298	239	239	—	48	11	1	—	10
männlich	475	361	361	—	98	16	1	—	15
Einzelunternehmer/-innen nach ausgewählter Staatsangehörigkeit									
deutsch	674	518	518	—	132	24	2	—	22
bulgarisch	5	5	5	—	—	—	—	—	—
griechisch	2	2	2	—	—	—	—	—	—
italienisch	—	—	—	—	—	—	—	—	—
polnisch	16	12	12	—	3	1	—	—	1
rumänisch	8	6	6	—	2	—	—	—	—
türkisch	6	4	4	—	2	—	—	—	—
ungarisch	2	2	2	—	—	—	—	—	—

### 3 Neugründungen sowie Gewerbetreibende in Brandenburg im April 2020 nach Wirtschaftsbereichen

Wirtschaftsabschnitt  Wirtschaftsabteilung		Neugründungen						Gewerbetreibende <sup>1</sup>	
		ins- gesamt	Betriebsgründung			sonstige Neugründung		ins- gesamt	darunter weiblich
			ins- gesamt	Haupt- nieder- lassung	Zweignieder- lassung/un- selbständige Zweigstelle	ins- gesamt	darunter Neben- erwerb		
A	Land- und Forstwirtschaft, Fischerei	18	4	4	—	14	12	19	6
B	Bergbau und Gewinnung von Steinen und Erden	1	1	—	1	—	—	1	—
C	Verarbeitendes Gewerbe	31	14	4	10	17	16	36	16
10	Herstellung von Nahrungs- und Futtermitteln	1	1	—	1	—	—	1	—
11	Getränkeherstellung	—	—	—	—	—	—	—	—
13	Herstellung von Textilien	2	—	—	—	2	2	2	2
14	Herstellung von Bekleidung	4	—	—	—	4	4	4	3
16	Herstellung von Holz-, Flecht-, Korb- und Korkwaren (ohne Möbel)	1	—	—	—	1	1	1	—
18	Herstellung von Druckerzeugnissen; Vervielfältigung von bespielten Ton-, Bild- und Datenträgern	2	—	—	—	2	2	3	3
25	Herstellung von Metallerzeugnissen	5	4	1	3	1	1	5	3
26	Herstellung von Datenverarbeitungs- geräten, elektronischen und optischen Erzeugnissen	—	—	—	—	—	—	—	—
27	Herstellung von elektrischen Ausrüstungen	1	1	1	—	—	—	1	—
28	Maschinenbau	2	1	—	1	1	1	3	—
29	Herstellung von Kraftwagen und Kraftwagenteilen	—	—	—	—	—	—	—	—
31	Herstellung von Möbeln	2	—	—	—	2	1	2	1
D	Energieversorgung	18	8	3	5	10	9	23	6
E	Wasserversorgung; Abwasser- und Abfallentsorgung und Beseitigung von Umweltverschmutzungen	3	2	1	1	1	1	3	—
F	Baugewerbe	51	10	6	4	41	13	52	3
41	Hochbau	2	2	2	—	—	—	2	1
42	Tiefbau	—	—	—	—	—	—	—	—
43	Vorbereitende Baustellenarbeiten, Bauinstallation und sonstiges Ausbaugewerbe	49	8	4	4	41	13	50	2
G	Handel; Instandhaltung und Reparatur von Kraftfahrzeugen	176	49	20	29	127	88	195	75
45	Handel mit Kraftfahrzeugen; Instandhaltung und Reparatur von Kraftfahrzeugen	15	6	2	4	9	2	15	1
46	Großhandel (ohne Handel mit Kfz)	25	7	3	4	18	13	26	13
47	Einzelhandel (ohne Handel mit Kfz)	136	36	15	21	100	73	154	61
H	Verkehr und Lagerei	28	10	5	5	18	9	28	3
49	Landverkehr und Transport in Rohrfernleitungen	7	1	1	—	6	3	7	1
53	Post-, Kurier- und Expressdienste	10	2	—	2	8	3	10	1

### 3 Neugründungen sowie Gewerbetreibende in Brandenburg im April 2020 nach Wirtschaftsbereichen

Wirtschaftsabschnitt  Wirtschaftsabteilung		Neugründungen						Gewerbetreibende¹	
		ins- gesamt	Betriebsgründung			sonstige Neugründung		ins- gesamt	darunter weiblich
			ins- gesamt	Haupt- nieder- lassung	Zweignieder- lassung/un- selbständige Zweigstelle	ins- gesamt	darunter Neben- erwerb		
I	Gastgewerbe	50	22	17	5	28	14	58	17
55	Beherbergung	20	4	4	–	16	11	23	9
56	Gastronomie	30	18	13	5	12	3	35	8
J	Information und Kommunikation	44	14	10	4	30	25	52	5
58	Verlagswesen	–	–	–	–	–	–	–	–
61	Telekommunikation	–	–	–	–	–	–	–	–
62	Erbringung von Dienstleistungen der Informationstechnologie	36	11	7	4	25	21	41	5
63	Informationsdienstleistungen	3	1	1	–	2	1	3	–
K	Erbringung von Finanz- und Versicherungsdienstleistungen	52	26	18	8	26	17	54	13
66	Mit Finanz- und Versicherungs- dienstleistungen verbundene Tätigkeiten	35	9	3	6	26	17	35	6
L	Grundstücks- und Wohnungswesen	41	28	26	2	13	6	48	8
M	Erbringung von freiberuflichen, wissenschaftlichen und technischen Dienstleistungen	110	46	26	20	64	42	124	46
70	Verwaltung und Führung von Unternehmen und Betrieben, Unternehmensberatung	24	11	8	3	13	8	26	7
73	Werbung und Marktforschung	25	5	3	2	20	16	27	11
N	Erbringung von sonstigen wirtschaftlichen Dienstleistungen	114	24	16	8	90	60	120	30
77	Vermietung von beweglichen Sachen	13	4	3	1	9	7	15	2
78	Vermittlung und Überlassung von Arbeitskräften	6	4	1	3	2	–	6	1
79	Reisebüros, Reiseveranstalter und Erbringung sonstiger Reservierungsdienstleistungen	–	–	–	–	–	–	–	–
81	Gebäudebetreuung; Garten- und Landschaftsbau	60	7	7	–	53	30	60	12
P	Erziehung und Unterricht	23	8	4	4	15	9	30	14
Q	Gesundheits- und Sozialwesen	29	2	2	–	27	8	30	24
R	Kunst, Unterhaltung und Erholung	11	3	1	2	8	6	12	4
O+S	Öffentliche Verwaltung, Verteidigung; Sozialversicherung; Erbringung von sonstigen Dienstleistungen	55	9	6	3	46	34	57	42
A-S	Insgesamt	855	280	169	111	575	369	942	312

<sup>1</sup> anzeigepflichtige Personen, die eine Neugründung vorgenommen haben

**4 Neugründungen sowie Gewerbetreibende in Brandenburg im April 2020 nach der Rechtsform und bei Einzelunternehmen nach Geschlecht und Staatsangehörigkeit**

Rechtsform — Geschlecht — Staatsangehörigkeit	Neugründungen						Gewerbetreibende¹	
	ins- gesamt	Betriebsgründung			sonstige Neugründung		ins- gesamt	darunter weiblich
		ins- gesamt	Haupt- nieder- lassung	Zweignieder- lassung/un- selbständige Zweigstelle	ins- gesamt	darunter Neben- erwerb		
Anzahl								
Insgesamt	855	280	169	111	575	369	942	312
nach der Rechtsform des Unternehmens								
Einzelunternehmen	600	60	33	27	540	334	600	239
Offene Handelsgesellschaft	2	2	1	1	—	—	4	1
Kommanditgesellschaft	—	—	—	—	—	—	—	—
Gesellschaft mit beschränkter Haftung & Co. KG	31	28	16	12	3	3	37	2
Gesellschaft des bürgerlichen Rechts	47	29	22	7	18	18	85	30
Aktiengesellschaft	1	1	—	1	—	—	—	—
Gesellschaft mit beschränkter Haftung (GmbH)	170	156	95	61	14	14	212	40
GmbH ohne UG (haftungsbeschränkt)	143	136	78	58	7	7	183	35
Unternehmergeellschaft (UG haftungsbeschränkt)	27	20	17	3	7	7	29	5
Private Company Limited by Shares (Ltd.)	—	—	—	—	—	—	—	—
Genossenschaft	1	1	—	1	—	—	1	—
Eingetragener Verein	1	1	1	—	—	—	2	—
Sonstige Rechtsformen	2	2	1	1	—	—	1	—
Einzelunternehmer/-innen nach Geschlecht								
weiblich	239	17	9	8	222	146	x	x
männlich	361	43	24	19	318	188	x	x
Einzelunternehmer/-innen nach ausgewählter Staatsangehörigkeit								
deutsch	518	52	27	25	466	318	518	204
bulgarisch	5	—	—	—	5	3	5	2
griechisch	2	1	1	—	1	—	2	2
italienisch	—	—	—	—	—	—	—	—
polnisch	12	1	—	1	11	2	12	3
rumänisch	6	—	—	—	6	—	6	—
türkisch	4	1	1	—	3	1	4	—
ungarisch	2	1	1	—	1	—	2	1

<sup>1</sup> anzeigepflichtige Personen, die eine Neugründung vorgenommen haben

## 5 Gewerbeabmeldungen in Brandenburg im April 2020 nach Wirtschaftsbereichen

Wirtschaftsabschnitt  Wirtschaftsabteilung		Gewerbe- ab- meldungen insgesamt	Aufgabe			Fortzug	Übergabe			
			ins- gesamt	voll- ständige Aufgabe	Um- wand- lung		ins- gesamt	Rechts- form- wechsel	Gesell- schafter- austritt	Erbfolge/ Verkauf/ Verpach- tung
Anzahl										
A	Land- und Forstwirtschaft, Fischerei	2	1	1	–	–	1	–	–	1
B	Bergbau und Gewinnung von Steinen und Erden	–	–	–	–	–	–	–	–	–
C	Verarbeitendes Gewerbe	23	15	15	–	4	4	2	–	2
10	Herstellung von Nahrungs- und Futtermitteln	4	2	2	–	1	1	–	–	1
11	Getränkeherstellung	–	–	–	–	–	–	–	–	–
13	Herstellung von Textilien	2	2	2	–	–	–	–	–	–
14	Herstellung von Bekleidung	2	2	2	–	–	–	–	–	–
16	Herstellung von Holz-, Flecht-, Korb- und Korkwaren (ohne Möbel)	3	2	2	–	–	1	–	–	1
18	Herstellung von Druckerzeugnissen; Vervielfältigung von bespielten Ton-, Bild- und Datenträgern	1	1	1	–	–	–	–	–	–
25	Herstellung von Metallerzeugnissen	3	2	2	–	–	1	1	–	–
26	Herstellung von Datenverarbeitungs- geräten, elektronischen und optischen Erzeugnissen	–	–	–	–	–	–	–	–	–
27	Herstellung von elektrischen Ausrüstungen	2	–	–	–	2	–	–	–	–
28	Maschinenbau	–	–	–	–	–	–	–	–	–
29	Herstellung von Kraftwagen und Kraftwagenteilen	–	–	–	–	–	–	–	–	–
31	Herstellung von Möbeln	–	–	–	–	–	–	–	–	–
D	Energieversorgung	28	16	13	3	12	–	–	–	–
E	Wasserversorgung; Abwasser- und Abfallentsorgung und Beseitigung von Umweltverschmutzungen	1	–	–	–	1	–	–	–	–
F	Baugewerbe	113	87	87	–	14	12	2	8	2
41	Hochbau	4	3	3	–	1	–	–	–	–
42	Tiefbau	–	–	–	–	–	–	–	–	–
43	Vorbereitende Baustellenarbeiten, Bauinstallation und sonstiges Ausbaugewerbe	109	84	84	–	13	12	2	8	2
G	Handel; Instandhaltung und Reparatur von Kraftfahrzeugen	212	179	177	2	20	13	6	1	6
45	Handel mit Kraftfahrzeugen; Instandhaltung und Reparatur von Kraftfahrzeugen	22	17	16	1	4	1	1	–	–
46	Großhandel (ohne Handel mit Kfz)	36	28	28	–	4	4	2	–	2
47	Einzelhandel (ohne Handel mit Kfz)	154	134	133	1	12	8	3	1	4
H	Verkehr und Lagerei	33	29	29	–	2	2	–	–	2
49	Landverkehr und Transport in Rohrfernleitungen	15	13	13	–	1	1	–	–	1
53	Post-, Kurier- und Expressdienste	9	9	9	–	–	–	–	–	–

## 5 Gewerbeabmeldungen in Brandenburg im April 2020 nach Wirtschaftsbereichen

Wirtschaftsabschnitt  Wirtschaftsabteilung		Gewerbe- ab- meldungen insgesamt	Aufgabe			Fortzug	Übergabe			
			ins- gesamt	voll- ständige Aufgabe	Um- wand- lung		ins- gesamt	Rechts- form- wechsel	Gesell- schafter- austritt	Erbfolge/ Verkauf/ Verpach- tung
Anzahl										
I	Gastgewerbe	45	37	37	–	1	7	–	1	6
55	Beherbergung	7	6	6	–	–	1	–	–	1
56	Gastronomie	38	31	31	–	1	6	–	1	5
J	Information und Kommunikation	46	33	31	2	11	2	2	–	–
58	Verlagswesen	3	2	2	–	1	–	–	–	–
61	Telekommunikation	1	–	–	–	1	–	–	–	–
62	Erbringung von Dienstleistungen der Informationstechnologie	33	24	23	1	7	2	2	–	–
63	Informationsdienstleistungen	5	4	4	–	1	–	–	–	–
K	Erbringung von Finanz- und Versicherungsdienstleistungen	41	28	28	–	13	–	–	–	–
66	Mit Finanz- und Versicherungs- dienstleistungen verbundene Tätigkeiten	39	27	27	–	12	–	–	–	–
L	Grundstücks- und Wohnungswesen	30	21	21	–	8	1	1	–	–
M	Erbringung von freiberuflichen, wissenschaftlichen und technischen Dienstleistungen	106	74	72	2	27	5	3	–	2
70	Verwaltung und Führung von Unternehmen und Betrieben, Unternehmensberatung	23	18	17	1	4	1	1	–	–
73	Werbung und Marktforschung	27	21	21	–	4	2	2	–	–
N	Erbringung von sonstigen wirtschaftlichen Dienstleistungen	119	94	94	–	18	7	–	1	6
77	Vermietung von beweglichen Sachen	13	12	12	–	1	–	–	–	–
78	Vermittlung und Überlassung von Arbeitskräften	4	4	4	–	–	–	–	–	–
79	Reisebüros, Reiseveranstalter und Erbringung sonstiger Reservierungsdienstleistungen	7	4	4	–	2	1	–	–	1
81	Gebäudebetreuung; Garten- und Landschaftsbau	44	33	33	–	6	5	–	1	4
P	Erziehung und Unterricht	22	17	17	–	4	1	1	–	–
Q	Gesundheits- und Sozialwesen	16	13	12	1	3	–	–	–	–
R	Kunst, Unterhaltung und Erholung	21	13	13	–	6	2	–	–	2
O+S	Öffentliche Verwaltung, Verteidigung; Sozialversicherung; Erbringung von sonstigen Dienstleistungen	63	51	51	–	11	1	–	–	1
A-S	Insgesamt	921	708	698	10	155	58	17	11	30

**6 Gewerbeabmeldungen in Brandenburg im April 2020 nach Art der Niederlassung, der Rechtsform und bei Einzelunternehmen nach Geschlecht und Staatsangehörigkeit**

Art der Niederlassung — Rechtsform — Geschlecht — Staatsangehörigkeit	Gewerbe- ab- meldungen insgesamt	Aufgabe			Fortzug	Übergabe			
		ins- gesamt	voll- ständige Aufgabe	Um- wandlung		ins- gesamt	Rechts- form- wechsel	Gesell- schafter- austritt	Erbfolge/ Verkauf/ Verpach- tung
Anzahl									
Insgesamt	921	708	698	10	155	58	17	11	30
nach der Art der Niederlassung									
Hauptniederlassung	817	621	613	8	146	50	15	11	24
Zweigniederlassung	21	18	18	—	1	2	—	—	2
Unselbständige Zweigstelle	83	69	67	2	8	6	2	—	4
nach der Rechtsform des Unternehmens									
Einzelunternehmen	696	566	564	2	99	31	8	—	23
Offene Handelsgesellschaft	3	—	—	—	—	3	3	—	—
Kommanditgesellschaft	2	1	1	—	—	1	1	—	—
Gesellschaft mit beschränkter Haftung & Co. KG	16	12	12	—	3	1	—	—	1
Gesellschaft des bürgerlichen Rechts	44	22	22	—	6	16	4	11	1
Aktiengesellschaft	3	3	3	—	—	—	—	—	—
Gesellschaft mit beschränkter Haftung (GmbH)	147	94	86	8	47	6	1	—	5
GmbH ohne UG (haftungsbeschränkt)	125	78	71	7	42	5	1	—	4
Unternehmergesellschaft (UG haftungsbeschränkt)	22	16	15	1	5	1	—	—	1
Private Company Limited by Shares (Ltd.)	1	1	1	—	—	—	—	—	—
Genossenschaft	8	8	8	—	—	—	—	—	—
Eingetragener Verein	1	1	1	—	—	—	—	—	—
Sonstige Rechtsformen	—	—	—	—	—	—	—	—	—
Einzelunternehmer/-innen nach Geschlecht									
weiblich	243	203	203	—	33	7	1	—	6
männlich	453	363	361	2	66	24	7	—	17
Einzelunternehmer/-innen nach ausgewählter Staatsangehörigkeit									
deutsch	641	516	514	2	94	31	8	—	23
bulgarisch	5	5	5	—	—	—	—	—	—
griechisch	—	—	—	—	—	—	—	—	—
italienisch	—	—	—	—	—	—	—	—	—
polnisch	23	20	20	—	3	—	—	—	—
rumänisch	11	10	10	—	1	—	—	—	—
türkisch	3	3	3	—	—	—	—	—	—
ungarisch	—	—	—	—	—	—	—	—	—

**7 Vollständige Aufgaben sowie Gewerbetreibende in Brandenburg im April 2020  
nach Wirtschaftsbereichen**

Wirtschaftsabschnitt  Wirtschaftsabteilung		Vollständige Aufgabe						Gewerbetreibende <sup>1</sup>	
		ins- gesamt	Betriebsaufgabe			sonstige Stilllegung		ins- gesamt	darunter weiblich
			ins- gesamt	Haupt- nieder- lassung	Zweignieder- lassung/un- selbständige Zweigstelle	ins- gesamt	darunter Neben- erwerb		
A	Land- und Forstwirtschaft, Fischerei	1	–	–	–	1	1	1	1
B	Bergbau und Gewinnung von Steinen und Erden	–	–	–	–	–	–	–	–
C	Verarbeitendes Gewerbe	15	5	2	3	10	4	15	5
10	Herstellung von Nahrungs- und Futtermitteln	2	1	–	1	1	–	2	–
11	Getränkeherstellung	–	–	–	–	–	–	–	–
13	Herstellung von Textilien	2	–	–	–	2	2	2	2
14	Herstellung von Bekleidung	2	–	–	–	2	2	2	2
16	Herstellung von Holz-, Flecht-, Korb- und Korkwaren (ohne Möbel)	2	1	1	–	1	–	2	–
18	Herstellung von Druckerzeugnissen; Vervielfältigung von bespielten Ton-, Bild- und Datenträgern	1	–	–	–	1	–	1	–
25	Herstellung von Metallerzeugnissen	2	–	–	–	2	–	2	–
26	Herstellung von Datenverarbeitungs- geräten, elektronischen und optischen Erzeugnissen	–	–	–	–	–	–	–	–
27	Herstellung von elektrischen Ausrüstungen	–	–	–	–	–	–	–	–
28	Maschinenbau	–	–	–	–	–	–	–	–
29	Herstellung von Kraftwagen und Kraftwagenteilen	–	–	–	–	–	–	–	–
31	Herstellung von Möbeln	–	–	–	–	–	–	–	–
D	Energieversorgung	13	5	4	1	8	5	15	4
E	Wasserversorgung; Abwasser- und Abfallentsorgung und Beseitigung von Umweltverschmutzungen	–	–	–	–	–	–	–	–
F	Baugewerbe	87	18	14	4	69	11	92	4
41	Hochbau	3	3	3	–	–	–	6	–
42	Tiefbau	–	–	–	–	–	–	–	–
43	Vorbereitende Baustellenarbeiten, Bauinstallation und sonstiges Ausbaugewerbe	84	15	11	4	69	11	86	4
G	Handel; Instandhaltung und Reparatur von Kraftfahrzeugen	177	65	25	40	112	68	189	71
45	Handel mit Kraftfahrzeugen; Instandhaltung und Reparatur von Kraftfahrzeugen	16	4	2	2	12	4	15	2
46	Großhandel (ohne Handel mit Kfz)	28	13	7	6	15	7	29	6
47	Einzelhandel (ohne Handel mit Kfz)	133	48	16	32	85	57	145	63
H	Verkehr und Lagerei	29	8	6	2	21	4	31	4
49	Landverkehr und Transport in Rohrfernleitungen	13	2	2	–	11	1	14	2
53	Post-, Kurier- und Expressdienste	9	2	2	–	7	1	9	2



**7 Vollständige Aufgaben sowie Gewerbetreibende in Brandenburg im April 2020  
nach Wirtschaftsbereichen**

Wirtschaftsabschnitt  Wirtschaftsabteilung		Vollständige Aufgabe						Gewerbetreibende¹	
		ins- gesamt	Betriebsaufgabe			sonstige Stilllegung		ins- gesamt	darunter weiblich
			ins- gesamt	Haupt- nieder- lassung	Zweignieder- lassung/un- selbständige Zweigstelle	ins- gesamt	darunter Neben- erwerb		
Anzahl									
I	Gastgewerbe	37	18	14	4	19	11	38	9
55	Beherbergung	6	1	1	–	5	4	6	3
56	Gastronomie	31	17	13	4	14	7	32	6
J	Information und Kommunikation	31	5	3	2	26	16	36	5
58	Verlagswesen	2	–	–	–	2	–	2	1
61	Telekommunikation	–	–	–	–	–	–	–	–
62	Erbringung von Dienstleistungen der Informationstechnologie	23	4	2	2	19	13	27	2
63	Informationsdienstleistungen	4	1	1	–	3	1	4	2
K	Erbringung von Finanz- und Versicherungsdienstleistungen	28	9	1	8	19	7	31	11
66	Mit Finanz- und Versicherungs- dienstleistungen verbundene Tätigkeiten	27	8	1	7	19	7	28	9
L	Grundstücks- und Wohnungswesen	21	5	2	3	16	6	38	10
M	Erbringung von freiberuflichen, wissenschaftlichen und technischen Dienstleistungen	72	21	16	5	51	31	88	27
70	Verwaltung und Führung von Unternehmen und Betrieben, Unternehmensberatung	17	7	4	3	10	2	27	8
73	Werbung und Marktforschung	21	3	3	–	18	12	23	12
N	Erbringung von sonstigen wirtschaftlichen Dienstleistungen	94	18	12	6	76	45	103	37
77	Vermietung von beweglichen Sachen	12	4	4	–	8	4	14	2
78	Vermittlung und Überlassung von Arbeitskräften	4	3	1	2	1	1	6	2
79	Reisebüros, Reiseveranstalter und Erbringung sonstiger Reservierungsdienstleistungen	4	1	–	1	3	3	4	4
81	Gebäudebetreuung; Garten- und Landschaftsbau	33	5	3	2	28	18	38	6
P	Erziehung und Unterricht	17	2	1	1	15	10	18	8
Q	Gesundheits- und Sozialwesen	12	1	1	–	11	7	12	10
R	Kunst, Unterhaltung und Erholung	13	3	2	1	10	6	14	2
O+S	Öffentliche Verwaltung, Verteidigung; Sozialversicherung; Erbringung von sonstigen Dienstleistungen	51	8	3	5	43	23	51	42
A-S	Insgesamt	698	191	106	85	507	255	772	250

<sup>1</sup> anzeigepflichtige Personen, die eine vollständige Aufgabe vorgenommen haben

**8 Vollständige Aufgaben sowie Gewerbetreibende in Brandenburg im April 2020 nach der Rechtsform und bei Einzelunternehmen nach Geschlecht und Staatsangehörigkeit**

Rechtsform — Geschlecht — Staatsangehörigkeit	Vollständige Aufgabe						Gewerbetreibende¹	
	ins- gesamt	Betriebsaufgabe			sonstige Stilllegung		ins- gesamt	darunter weiblich
		ins- gesamt	Haupt- nieder- lassung	Zweignieder- lassung/un- selbständige Zweigstelle	ins- gesamt	darunter Neben- erwerb		
Anzahl								
Insgesamt	698	191	106	85	507	255	772	250
nach der Rechtsform des Unternehmens								
Einzelunternehmen	564	72	33	39	492	240	564	203
Offene Handelsgesellschaft	—	—	—	—	—	—	—	—
Kommanditgesellschaft	1	1	—	1	—	—	1	—
Gesellschaft mit beschränkter Haftung & Co. KG	12	12	8	4	—	—	17	3
Gesellschaft des bürgerlichen Rechts	22	11	10	1	11	11	39	9
Aktiengesellschaft	3	3	—	3	—	—	—	—
Gesellschaft mit beschränkter Haftung (GmbH)	86	82	51	31	4	4	140	28
GmbH ohne UG (haftungsbeschränkt)	71	70	40	30	1	1	124	23
Unternehmergeellschaft (UG haftungsbeschränkt)	15	12	11	1	3	3	16	5
Private Company Limited by Shares (Ltd.)	1	1	—	1	—	—	1	—
Genossenschaft	8	8	3	5	—	—	9	7
Eingetragener Verein	1	1	1	—	—	—	1	—
Sonstige Rechtsformen	—	—	—	—	—	—	—	—
Einzelunternehmer/-innen nach Geschlecht								
weiblich	203	21	11	10	182	109	x	x
männlich	361	51	22	29	310	131	x	x
Einzelunternehmer/-innen nach ausgewählter Staatsangehörigkeit								
deutsch	514	67	31	36	447	228	514	193
bulgarisch	5	—	—	—	5	1	5	—
griechisch	—	—	—	—	—	—	—	—
italienisch	—	—	—	—	—	—	—	—
polnisch	20	2	1	1	18	5	20	5
rumänisch	10	—	—	—	10	—	10	—
türkisch	3	2	1	1	1	—	3	—
ungarisch	—	—	—	—	—	—	—	—

<sup>1</sup> anzeigepflichtige Personen, die eine vollständige Aufgabe vorgenommen haben

## 9 Gewerbeanmeldungen in Brandenburg im April 2020 nach ausgewählten Merkmalen und Verwaltungsbezirken

Amtlicher Gemeinde- schlüssel	Kreisfreie Stadt Landkreis	Gewerbe- an- meldungen insgesamt	Neugründung	Umwandlung	Zuzug	Übernahme
12 0 51 000	Brandenburg an der Havel	35	33	–	1	1
12 0 52 000	Cottbus	32	22	–	8	2
12 0 53 000	Frankfurt (Oder)	9	9	–	–	–
12 0 54 000	Potsdam	103	79	–	18	6
12 0 60 000	Barnim	82	51	–	26	5
12 0 61 000	Dahme-Spreewald	81	59	–	17	5
12 0 62 000	Elbe-Elster	41	34	1	3	3
12 0 63 000	Havelland	80	56	–	20	4
12 0 64 000	Märkisch-Oderland	87	67	–	15	5
12 0 65 000	Oberhavel	88	64	–	18	6
12 0 66 000	Oberspreewald-Lausitz	25	19	–	3	3
12 0 67 000	Oder-Spree	58	38	1	18	1
12 0 68 000	Ostprignitz-Ruppin	41	34	–	5	2
12 0 69 000	Potsdam-Mittelmark	118	84	–	32	2
12 0 70 000	Prignitz	26	21	–	5	–
12 0 71 000	Spree-Neiße	32	25	–	3	4
12 0 72 000	Teltow-Fläming	158	122	–	34	2
12 0 73 000	Uckermark	41	38	–	2	1
<b>12 0 00 000</b>	<b>Land Brandenburg</b>	<b>1 137</b>	<b>855</b>	<b>2</b>	<b>228</b>	<b>52</b>

## 10 Gewerbeabmeldungen in Brandenburg im April 2020 nach ausgewählten Merkmalen und Verwaltungsbezirken

Amtlicher Gemeinde- schlüssel	Kreisfreie Stadt Landkreis	Gewerbe- ab- meldungen insgesamt	Vollständige Aufgabe	Umwandlung	Fortzug	Übergabe
12 0 51 000	Brandenburg an der Havel	22	18	–	1	3
12 0 52 000	Cottbus	22	16	1	4	1
12 0 53 000	Frankfurt (Oder)	21	18	–	3	–
12 0 54 000	Potsdam	134	102	3	24	5
12 0 60 000	Barnim	62	48	1	7	6
12 0 61 000	Dahme-Spreewald	61	45	–	12	4
12 0 62 000	Elbe-Elster	34	24	–	4	6
12 0 63 000	Havelland	87	62	2	18	5
12 0 64 000	Märkisch-Oderland	85	62	1	17	5
12 0 65 000	Oberhavel	85	72	–	10	3
12 0 66 000	Oberspreewald-Lausitz	18	12	1	3	2
12 0 67 000	Oder-Spree	35	30	–	4	1
12 0 68 000	Ostprignitz-Ruppin	31	25	–	3	3
12 0 69 000	Potsdam-Mittelmark	64	43	–	18	3
12 0 70 000	Prignitz	20	17	–	2	1
12 0 71 000	Spree-Neiße	35	28	–	4	3
12 0 72 000	Teltow-Fläming	83	58	–	19	6
12 0 73 000	Uckermark	22	18	1	2	1
<b>12 0 00 000</b>	<b>Land Brandenburg</b>	<b>921</b>	<b>698</b>	<b>10</b>	<b>155</b>	<b>58</b>

# 11 Gewerbean- und -abmeldungen in Brandenburg im April 2020 nach Wirtschaftsabschnitten und Verwaltungsbezirken

Amtlicher Gemeinde- schlüssel	Kreisfreie Stadt Landkreis	Insgesamt					
			Land- und Forstwirt- schaft	Verar- beitendes Gewerbe	Bau- gewerbe	Handel; Instand- haltung und Reparatur von Kfz	Verkehr und Lagerei
		A-S	A	C	F	G	H
12 0 51 000	Brandenburg an der Havel	35	—	2	—	11	1
12 0 52 000	Cottbus	32	—	1	1	9	1
12 0 53 000	Frankfurt (Oder)	9	—	—	—	3	—
12 0 54 000	Potsdam	103	1	1	5	21	4
12 0 60 000	Barnim	82	4	2	9	17	1
12 0 61 000	Dahme-Spreewald	81	1	1	3	18	5
12 0 62 000	Elbe-Elster	41	1	3	3	8	1
12 0 63 000	Havelland	80	2	2	4	21	1
12 0 64 000	Märkisch-Oderland	87	1	2	10	15	2
12 0 65 000	Oberhavel	88	2	3	8	17	4
12 0 66 000	Oberspreewald-Lausitz	25	—	2	—	6	—
12 0 67 000	Oder-Spree	58	1	2	2	10	3
12 0 68 000	Ostprignitz-Ruppin	41	1	6	1	8	1
12 0 69 000	Potsdam-Mittelmark	118	3	5	8	24	1
12 0 70 000	Prignitz	26	—	1	2	7	—
12 0 71 000	Spree-Neiße	32	—	2	2	9	3
12 0 72 000	Teltow-Fläming	158	2	3	14	24	6
12 0 73 000	Uckermark	41	1	1	3	8	—
12 0 00 000	Land Brandenburg	1 137	20	39	75	236	34
12 0 51 000	Brandenburg an der Havel	22	—	—	1	6	1
12 0 52 000	Cottbus	22	—	—	1	12	—
12 0 53 000	Frankfurt (Oder)	21	—	—	2	6	—
12 0 54 000	Potsdam	134	—	2	9	29	2
12 0 60 000	Barnim	62	1	1	11	9	1
12 0 61 000	Dahme-Spreewald	61	—	—	9	13	4
12 0 62 000	Elbe-Elster	34	—	1	6	11	1
12 0 63 000	Havelland	87	—	1	9	15	1
12 0 64 000	Märkisch-Oderland	85	1	2	10	16	6
12 0 65 000	Oberhavel	85	—	2	6	21	4
12 0 66 000	Oberspreewald-Lausitz	18	—	3	—	6	1
12 0 67 000	Oder-Spree	35	—	1	3	8	3
12 0 68 000	Ostprignitz-Ruppin	31	—	—	5	11	—
12 0 69 000	Potsdam-Mittelmark	64	—	3	11	13	2
12 0 70 000	Prignitz	20	—	1	4	4	2
12 0 71 000	Spree-Neiße	35	—	—	11	10	1
12 0 72 000	Teltow-Fläming	83	—	4	11	16	4
12 0 73 000	Uckermark	22	—	2	4	6	—
12 0 00 000	Land Brandenburg	921	2	23	113	212	33

Davon							Amtlicher Gemeinde- schlüssel
Gastgewerbe	Information und Kommuni- kation	Erbringung von Finanz- und Versiche- rungsdienst- leistungen	Grundstücks- und Wohnungs- wesen	Erbringung von freiberuflichen, wissenschaft- lichen und technischen Dienst- leistungen	Erbringung von sonstigen wirt- schaftlichen Dienst- leistungen	Übrige Wirtschafts- zweige	
I	J	K	L	M	N	B, D, E, O-S	

Anmeldungen

2	1	3	1	5	6	3	12 0 51 000
1	–	8	3	1	3	4	12 0 52 000
2	–	–	–	2	1	1	12 0 53 000
3	12	4	2	24	13	13	12 0 54 000
–	5	3	1	6	17	17	12 0 60 000
8	5	4	1	8	11	16	12 0 61 000
4	1	2	5	5	6	2	12 0 62 000
3	5	4	6	9	8	15	12 0 63 000
2	4	7	2	11	10	21	12 0 64 000
4	3	7	8	9	11	12	12 0 65 000
6	2	–	–	3	3	3	12 0 66 000
5	3	4	1	11	6	10	12 0 67 000
5	3	2	2	4	2	6	12 0 68 000
4	7	4	7	14	21	20	12 0 69 000
–	3	–	–	4	2	7	12 0 70 000
2	1	2	–	4	4	3	12 0 71 000
4	4	17	21	22	14	27	12 0 72 000
7	3	1	–	2	5	10	12 0 73 000
<b>62</b>	<b>62</b>	<b>72</b>	<b>60</b>	<b>144</b>	<b>143</b>	<b>190</b>	<b>12 0 00 000</b>

Abmeldungen

2	–	1	1	3	4	3	12 0 51 000
2	–	–	–	5	–	2	12 0 52 000
–	1	4	–	1	3	4	12 0 53 000
–	13	9	6	17	20	27	12 0 54 000
4	1	1	3	6	16	8	12 0 60 000
5	4	2	–	6	10	8	12 0 61 000
5	–	2	–	2	3	3	12 0 62 000
6	3	7	6	11	4	24	12 0 63 000
3	6	1	2	11	14	13	12 0 64 000
6	4	4	3	9	13	13	12 0 65 000
–	–	1	–	2	2	3	12 0 66 000
2	1	3	1	1	5	7	12 0 67 000
2	–	–	–	3	4	6	12 0 68 000
1	4	1	2	10	9	8	12 0 69 000
1	1	1	–	3	1	2	12 0 70 000
3	1	2	–	2	1	4	12 0 71 000
2	5	–	6	13	8	14	12 0 72 000
1	2	2	–	1	2	2	12 0 73 000
<b>45</b>	<b>46</b>	<b>41</b>	<b>30</b>	<b>106</b>	<b>119</b>	<b>151</b>	<b>12 0 00 000</b>

## Das Amt für Statistik Berlin-Brandenburg

Das Amt für Statistik Berlin-Brandenburg ist für beide Länder die zentrale Dienstleistungseinrichtung auf dem Gebiet der amtlichen Statistik. Das Amt erbringt Serviceleistungen im Bereich Information und Analyse für die breite Öffentlichkeit, für alle gesellschaftlichen Gruppen sowie für Kunden aus Verwaltung und Politik, Wirtschaft und Wissenschaft. Kerngeschäft des Amtes ist die Durchführung der gesetzlich angeordneten amtlichen Statistiken für Berlin und Brandenburg. Das Amt erhebt die Daten, bereitet sie auf, interpretiert und analysiert sie und veröffentlicht die Ergebnisse. Die Grundversorgung aller Nutzer mit statistischen Informationen erfolgt unentgeltlich, im Wesentlichen über das Internet und den Informationsservice. Daneben werden nachfrage- und zielgruppenorientierte Standardauswertungen zu Festpreisen angeboten. Kundenspezifische Aufbereitung / Beratung zu kostendeckenden Preisen ergänzt das Spektrum der Informationsbereitstellung.

### Amtliche Statistik im Verbund

Die Statistiken werden bundesweit nach einheitlichen Konzepten, Methoden und Verfahren arbeitsteilig erstellt. Die statistischen Ämter der Länder sind dabei grundsätzlich für die Durchführung der Erhebungen, für die Aufbereitung und Veröffentlichung der Länderergebnisse zuständig. Durch diese Kooperation in einem „Statistikverbund“ entstehen für alle Länder vergleichbare und zu einem Bundesergebnis zusammenführbare Erhebungsergebnisse.

## Produkte und Dienstleistungen

### Informationsservice

[info@statistik-bbb.de](mailto:info@statistik-bbb.de)  
mit statistischen Informationen für jedermann und Beratung sowie maßgeschneiderte Aufbereitungen von Daten über Berlin und Brandenburg.  
Auskunft, Beratung, Pressedienst sowie Fachbibliothek.

#### Standort Potsdam

Steinstraße 104 - 106, 14480 Potsdam  
Tel. 0331 8173 - 1777  
Fax 030 9028 - 4091  
Mo – Do 9 – 15 Uhr, Fr 9 – 14 Uhr

#### Standort Berlin

Alt-Friedrichsfelde 60, 10315 Berlin  
Bibliothek  
Tel. 030 9021 - 3540  
Mo – Do 9 – 15 Uhr, Fr 9 – 14 Uhr

### Internet-Angebot

[www.statistik-berlin-brandenburg.de](http://www.statistik-berlin-brandenburg.de)  
mit aktuellen Daten, Pressemitteilungen, Statistischen Berichten zum kostenlosen Herunterladen, regionalstatistischen Informationen, Wahlstatistiken und -analysen sowie einem Überblick über das gesamte Leistungsspektrum des Amtes.

### Statistische Jahrbücher

mit einer Vielzahl von Tabellen aus nahezu allen Arbeitsgebieten der amtlichen Statistik.

### Statistische Berichte

mit Ergebnissen der einzelnen Statistiken in Tabellen in tiefer sachlicher Gliederung und Grafiken zur Veranschaulichung von Entwicklungen und Strukturen.

## Datenangebot aus dem Sachgebiet

### Informationen zu dieser Veröffentlichung

Referat 34  
Tel. 0331 8173 - 1348/1341  
Fax 030 9028 - 4088  
[gewerbemeldungen@statistik-bbb.de](mailto:gewerbemeldungen@statistik-bbb.de)

### Weitere Veröffentlichungen zum Thema

#### Statistische Berichte:

- Gewerbeanzeigen im Land Brandenburg, jährlich  
D I 2 – j
- Gewerbeanzeigen im Land Berlin, monatlich  
D I 1 – m  
jährlich  
D I 2 – j