

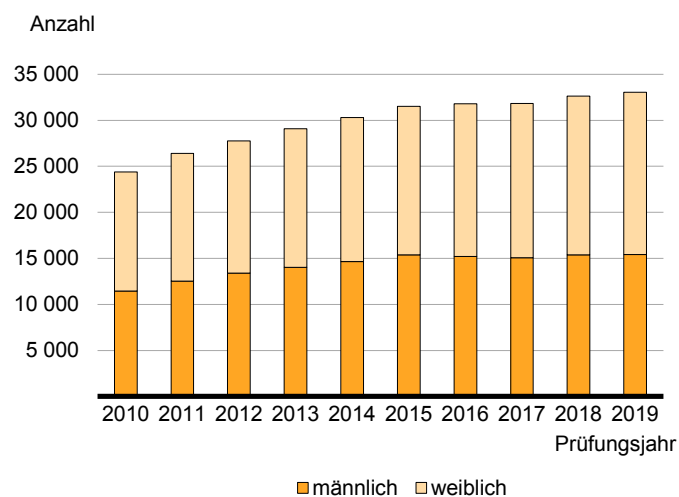
Statistischer Bericht

B III 3 – j / 19

Akademische und staatliche Abschlussprüfungen im **Land Berlin** im **Prüfungsjahr 2019**

Teil 2: Ausführliche Ergebnisse

Bestandene Abschlussprüfungen in Berlin 2010 bis 2019 nach Geschlecht



Impressum

Statistischer Bericht
B III 3 – j / 19

Erscheinungsfolge: jährlich
Erschienen im **Juni 2020**

Herausgeber

Amt für Statistik Berlin-Brandenburg
Steinstraße 104-106
14480 Potsdam
info@statistik-bbb.de
www.statistik-berlin-brandenburg.de

Tel. 0331 8173 - 1777
Fax 030 9028 - 4091

Zeichenerklärung

- 0 weniger als die Hälfte von 1
in der letzten besetzten Stelle,
jedoch mehr als nichts
- nichts vorhanden
- ... Angabe fällt später an
- () Aussagewert ist eingeschränkt
- / Zahlenwert nicht sicher genug
- Zahlenwert unbekannt oder
geheim zu halten
- x Tabellenfach gesperrt
- p vorläufige Zahl
- r berichtigte Zahl
- s geschätzte Zahl

Amt für Statistik Berlin-Brandenburg,
Potsdam, 2020



Dieses Werk ist unter einer Creative Commons Lizenz
vom Typ Namensnennung 3.0 Deutschland zugänglich.
Um eine Kopie dieser Lizenz einzusehen, konsultieren Sie
<http://creativecommons.org/licenses/by/3.0/de/>

Inhaltsverzeichnis

	Seite		Seite
Metadaten zu dieser Statistik (externer Link)			
Grafiken			
1 Bestandene Abschlussprüfungen nach Erst- bzw. weiterem Studium in Berlin in den Prüfungsjahren 2010 bis 2019	6		
2 Bestandene Bachelor- und Masterab- schlüsse in Berlin in den Prüfungsjahren 2010 bis 2019	7		
3 Bestandene Abschlussprüfungen in der Prü- fungsgruppe Universitärer Abschluss in Berlin im Prüfungsjahr 2019	8		
4 Bestandene Abschlussprüfungen in Berlin im Prüfungsjahr 2019 nach Fächergruppen	18		
Tabellen			
1 Bestandene Abschlussprüfungen in Berlin in den Prüfungsjahren 2010 bis 2019 nach Prüfungsgruppen	4	5 Bestandene Lehramtsprüfungen in Berlin im Prüfungsjahr 2019 nach Fächergruppen und Fachsemestern	25
2 Bestandene Abschlussprüfungen in Berlin im Prüfungsjahr 2019 nach Hochschularten und Prüfungsgruppen	8	Anlagen	
3 Bestandene Abschlussprüfungen in Berlin im Prüfungsjahr 2019 nach Fächer- und Prüfungsgruppen und Hochschularten	9	1 Hochschulen in Berlin nach der Trägerschaft	27
4 Bestandene Abschlussprüfungen nach Erst- studium in Berlin im Prüfungsjahr 2019 nach Fächer- und Prüfungsgruppen, Fachsemestern und Hochschularten (ohne Lehramt)	19	2 Zuordnung der Abschlussprüfungen zu den Prüfungsgruppen in der bundeseinheitlichen Studenten- und Prüfungsstatistik (Stand Wintersemester 2018/2019)	28

**1 Bestandene Abschlussprüfungen in Berlin in den Prüfungsjahren 2010 bis 2019
nach Prüfungsgruppen**

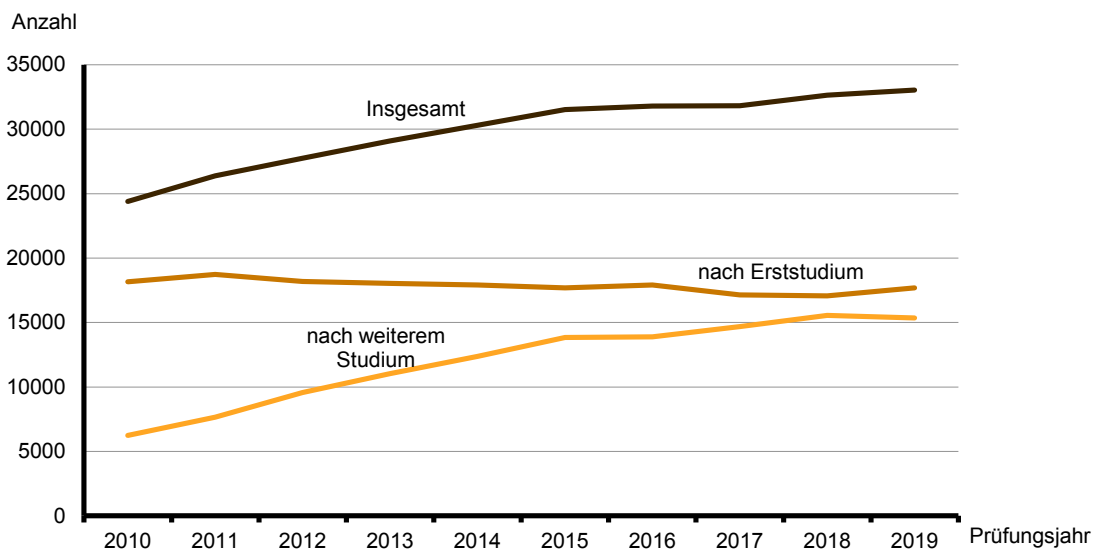
Lfd. Nr.	Prüfungs- jahr	Ins- gesamt	Darunter				
			Universitärer Abschluss (ohne Lehr- amtsprüfungen)	darunter		Promotion	Lehramts- prüfungen
				Bachelor- abschluss	Master- abschluss		
Bestandene Prüfungen insgesamt							
1	2010	24 404	11 879	3 045	2 037	2 288	1 590
2	2011	26 391	13 259	4 242	2 623	2 213	1 693
3	2012	27 754	13 945	5 039	3 906	2 171	1 562
4	2013	29 094	14 186	5 271	4 921	2 167	1 566
5	2014	30 302	14 885	5 712	5 619	2 301	1 531
6	2015	31 532	15 171	6 062	6 489	2 457	1 700
7	2016	31 808	14 975	6 241	6 470	2 463	1 589
8	2017	31 827	14 961	6 023	6 981	2 335	1 593
9	2018	32 636	15 525	6 267	7 517	2 202	1 900
10	2019	33 042	15 712	6 689	7 203	2 095	1 964
Bestandene Prüfungen von Frauen							
11	2010	12 944	6 544	1 732	1 062	1 073	1 093
12	2011	13 867	7 076	2 217	1 404	1 085	1 158
13	2012	14 368	7 192	2 474	2 064	1 069	1 080
14	2013	15 074	7 336	2 581	2 560	1 024	1 069
15	2014	15 664	7 686	2 778	2 871	1 098	1 039
16	2015	16 161	7 753	2 960	3 255	1 171	1 134
17	2016	16 594	7 725	3 184	3 224	1 200	1 088
18	2017	16 747	7 718	3 045	3 469	1 130	1 068
19	2018	17 250	8 036	3 320	3 644	1 100	1 294
20	2019	17 637	8 164	3 495	3 568	1 035	1 360
Bestandene Prüfungen von Ausländern insgesamt							
21	2010	3 317	1 889	290	797	406	59
22	2011	3 546	2 039	402	842	421	45
23	2012	3 748	2 144	484	1 099	395	67
24	2013	4 116	2 244	536	1 273	450	70
25	2014	4 214	2 241	603	1 273	489	63
26	2015	4 669	2 434	585	1 582	548	74
27	2016	4 608	2 308	613	1 498	534	73
28	2017	5 280	2 573	643	1 758	562	98
29	2018	5 812	3 021	703	2 161	572	101
30	2019	6 459	3 205	923	2 110	580	127
Bestandene Prüfungen von ausländischen Frauen							
31	2010	1 837	1 112	202	453	163	45
32	2011	1 933	1 171	255	465	173	35
33	2012	2 043	1 211	294	593	170	44
34	2013	2 178	1 191	299	638	207	51
35	2014	2 277	1 248	354	670	210	46
36	2015	2 480	1 273	332	786	248	52
37	2016	2 493	1 237	369	745	246	54
38	2017	2 878	1 392	371	912	266	64
39	2018	3 143	1 595	404	1 093	280	78
40	2019	3 522	1 718	546	1 067	292	100

Darunter								Lfd. Nr.
darunter		Künste- rischer Abschluss	darunter		Fachhoch- schul- abschluss	darunter		
Bachelor- abschluss	Master- abschluss		Bachelor- abschluss	Master- abschluss		Bachelor- abschluss	Master- abschluss	
Bestandene Prüfungen insgesamt								
656	291	1 022	87	125	7 582	4 345	951	1
747	470	975	84	160	8 148	5 150	1 659	2
759	549	1 050	113	238	8 967	5 913	2 176	3
827	668	1 108	208	262	9 993	6 792	2 498	4
812	650	1 176	318	347	10 364	7 323	2 875	5
911	751	1 120	403	349	11 042	7 674	3 246	6
889	689	1 182	417	432	11 565	8 135	3 294	7
904	672	1 222	484	491	11 684	7 953	3 607	8
986	910	1 154	403	485	11 797	7 922	3 717	9
1 086	878	1 120	446	448	12 058	7 913	4 010	10
Bestandene Prüfungen von Frauen								
465	206	604	53	72	3 604	2 160	399	11
498	347	560	46	101	3 915	2 537	729	12
526	400	619	55	156	4 371	2 982	927	13
569	449	631	115	162	4 956	3 491	1 067	14
542	448	698	207	211	5 113	3 706	1 320	15
606	505	674	233	222	5 400	3 878	1 449	16
598	489	675	240	264	5 885	4 256	1 553	17
611	446	722	306	299	6 088	4 234	1 764	18
702	590	674	233	278	6 105	4 208	1 785	19
762	598	657	244	283	6 351	4 298	1 953	20
Bestandene Prüfungen von Ausländern insgesamt								
22	14	351	15	57	602	226	209	21
20	9	318	9	69	692	322	288	22
36	18	343	12	119	775	402	341	23
45	24	384	54	120	948	535	401	24
30	31	407	102	161	1 008	511	492	25
41	32	450	138	202	1 159	584	573	26
46	26	440	145	214	1 241	650	589	27
66	27	537	192	263	1 501	702	798	28
62	38	460	136	237	1 627	786	841	29
76	51	514	177	248	1 990	845	1 145	30
Bestandene Prüfungen von ausländischen Frauen								
15	13	225	12	32	283	115	92	31
17	6	189	4	46	342	167	143	32
24	14	212	5	81	392	209	165	33
31	19	223	33	71	491	298	188	34
24	21	255	70	99	514	249	263	35
29	22	285	82	130	618	327	291	36
36	18	269	89	129	679	374	304	37
41	21	326	130	152	825	406	418	38
48	30	289	91	140	882	450	432	39
60	40	305	97	156	1 076	501	575	40

1 Bestandene Abschlussprüfungen in Berlin in den Prüfungsjahren 2010 bis 2019 nach Prüfungsgruppen

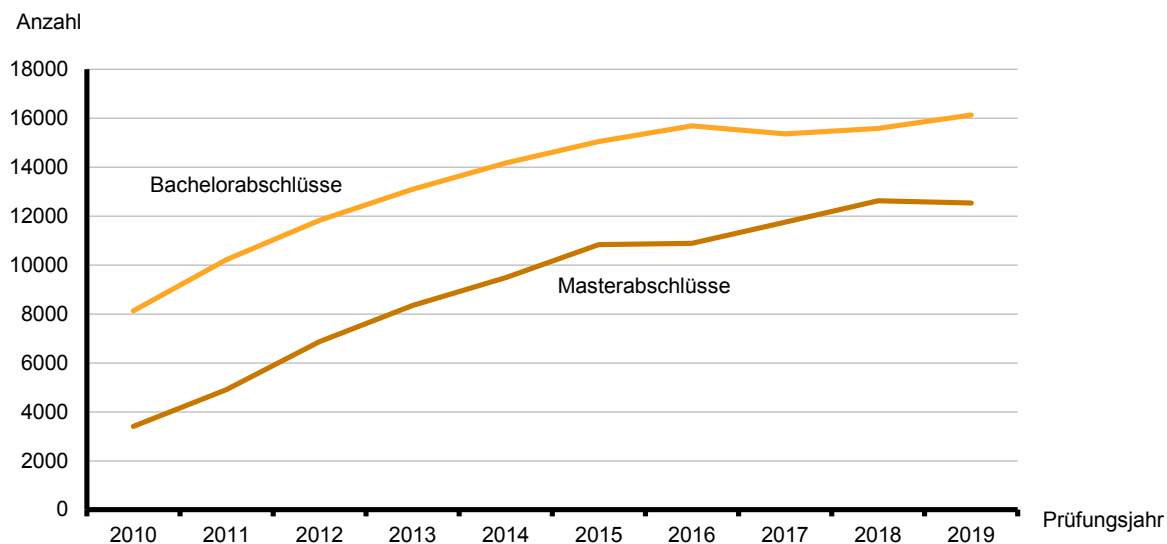
Lfd. Nr.	Prüfungs- jahr	Ins- gesamt	Darunter				
			Universitärer Abschluss (ohne Lehr- amtsprüfungen)	darunter		Promotion	Lehramts- prüfungen
				Bachelor- abschluss	Master- abschluss		
Bestandene Prüfungen als Erstabschluss							
41	2010	18 165	9 681	2 996	—	—	1 255
42	2011	18 725	10 491	4 183	—	—	1 185
43	2012	18 182	9 909	4 971	—	—	948
44	2013	18 046	9 152	5 199	—	—	824
45	2014	17 918	9 112	5 605	—	—	779
46	2015	17 683	8 539	5 945	—	—	840
47	2016	17 914	8 349	6 107	—	—	801
48	2017	17 141	7 811	5 868	—	—	805
49	2018	17 073	7 821	6 090	—	—	864
50	2019	17 689	8 260	6 498	—	—	998
Bestandene Prüfungen als weiterer Abschluss							
51	2010	6 239	2 198	49	2 037	2 288	335
52	2011	7 666	2 768	59	2 623	2 213	508
53	2012	9 572	4 036	68	3 906	2 171	614
54	2013	11 048	5 034	72	4 921	2 167	742
55	2014	12 384	5 773	107	5 619	2 301	752
56	2015	13 849	6 632	117	6 489	2 457	860
57	2016	13 894	6 626	134	6 470	2 463	788
58	2017	14 686	7 150	155	6 981	2 335	788
59	2018	15 563	7 704	177	7 517	2 202	1 036
60	2019	15 353	7 452	191	7 203	2 095	966

1 Bestandene Abschlussprüfungen nach Erst- bzw. weiterem Studium in Berlin in den Prüfungsjahren 2010 bis 2019



Darunter								Lfd. Nr.
darunter		Künste- rischer Abschluss	darunter		Fachhoch- schul- abschluss	darunter		
Bachelor- abschluss	Master- abschluss		Bachelor- abschluss	Master- abschluss		Bachelor- abschluss	Master- abschluss	
Bestandene Prüfungen als Erstabschluss								
633	–	663	85	–	6 566	4 313	–	41
718	–	614	83	–	6 426	5 125	–	42
721	–	602	111	–	6 714	5 874	–	43
788	–	664	198	–	7 400	6 744	–	44
748	–	633	297	–	7 390	7 245	–	45
825	–	622	375	–	7 680	7 573	–	46
801	–	598	390	–	8 155	8 023	–	47
803	–	585	442	–	7 932	7 816	–	48
864	–	505	352	–	7 864	7 715	–	49
998	–	533	402	–	7 858	7 732	–	50
Bestandene Prüfungen als weiterer Abschluss								
23	291	359	2	125	1 016	32	951	51
29	470	361	1	160	1 722	25	1 659	52
38	549	448	2	238	2 253	39	2 176	53
39	668	444	10	262	2 593	48	2 498	54
64	650	543	21	347	2 974	78	2 875	55
86	751	498	28	349	3 362	101	3 246	56
88	689	584	27	432	3 410	112	3 294	57
101	672	637	42	491	3 752	137	3 607	58
122	910	649	51	485	3 933	207	3 717	59
88	878	587	44	448	4 200	181	4 010	60

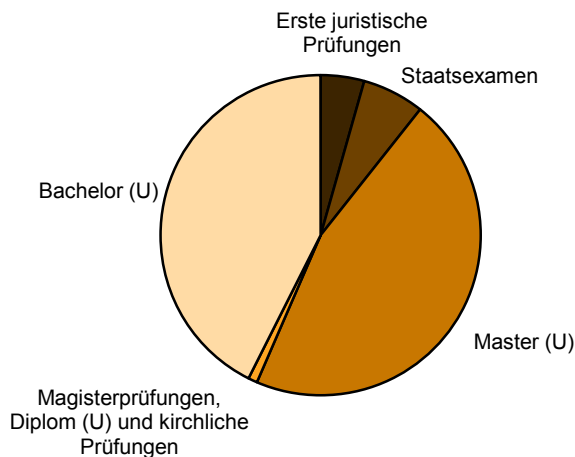
2 Bestandene Bachelor- und Masterabschlüsse in Berlin in den Prüfungsjahren 2010 bis 2019



2 Bestandene Abschlussprüfungen in Berlin im Prüfungsjahr 2019 nach Hochschularten und Prüfungsgruppen

Prüfungsgruppe		Insgesamt	Davon nach Studium an				
i - insgesamt	w - weiblich		Universitäten	Kunsthochschulen	Fachhochschulen (ohne VerwFH)	Verwaltungs- fachhochschulen	Sonstiger deutscher Hochschule
Bestandene Abschlussprüfungen insgesamt	i w	33 042 17 637	19 445 10 309	1 280 770	12 159 6 446	154 110	4 2
davon							
Universitärer Abschluss	i	15 712	15 465	–	243	–	4
(ohne Lehramtsprüfungen)	w	8 164	7 969	–	193	–	2
darunter							
Bachelorabschluss	i	6 689	6 544	–	145	–	–
	w	3 495	3 385	–	110	–	–
Masterabschluss	i	7 203	7 105	–	98	–	–
	w	3 568	3 485	–	83	–	–
Promotionen	i	2 095	2 084	11	–	–	–
	w	1 035	1 031	4	–	–	–
Lehramt	i	1 964	1 815	149	–	–	–
	w	1 360	1 251	109	–	–	–
darunter							
Bachelorabschluss	i	1 086	992	94	–	–	–
	w	762	689	73	–	–	–
Masterabschluss	i	878	823	55	–	–	–
	w	598	562	36	–	–	–
Künstlerischer Abschluss	i	1 120	–	1 120	–	–	–
	w	657	–	657	–	–	–
darunter							
Bachelorabschluss	i	446	–	446	–	–	–
	w	244	–	244	–	–	–
Masterabschluss	i	448	–	448	–	–	–
	w	283	–	283	–	–	–
Fachhochschulabschluss	i	12 058	1	–	11 903	154	–
	w	6 351	–	–	6 241	110	–
darunter							
Bachelorabschluss	i	7 913	–	–	7 814	99	–
	w	4 298	–	–	4 226	72	–
Masterabschluss	i	4 010	–	–	4 010	–	–
	w	1 953	–	–	1 953	–	–
Sonstiger Abschluss	i	93	80	–	13	–	–
	w	70	58	–	12	–	–

3 Bestandene Abschlussprüfungen in der Prüfungsgruppe Universitärer Abschluss in Berlin im Prüfungsjahr 2019



3 Bestandene Abschlussprüfungen in Berlin im Prüfungsjahr 2019 nach Fächer- und Prüfungsgruppen und Hochschularten

Fächergruppe des 1. Studienfaches — Prüfungsgruppe i - insgesamt w - weiblich		Bestandene Abschlussprüfungen		Davon als			
				Erstabschluss		weiterer Abschluss	
		ins- gesamt	darunter Ausländer	ins- gesamt	darunter Ausländer	ins- gesamt	darunter Ausländer
Universitäten							
Geisteswissenschaften	i	3 208	678	1 418	226	1 790	452
	w	2 211	470	1 023	170	1 188	300
Universitärer Abschluss	i	2 297	487	1 071	170	1 226	317
(ohne Lehramtsprüfungen)	w	1 610	340	783	127	827	213
darunter							
Bachelorabschluss	i	1 086	168	1 049	166	37	2
	w	790	127	768	125	22	2
Masterabschluss	i	1 186	315	—	—	1 186	315
	w	802	211	—	—	802	211
Promotionen	i	260	105	—	—	260	105
	w	149	64	—	—	149	64
Lehramt	i	601	53	318	28	283	25
	w	414	41	219	23	195	18
darunter							
Bachelorabschluss	i	331	31	318	28	13	3
	w	226	24	219	23	7	1
Masterabschluss	i	270	22	—	—	270	22
	w	188	17	—	—	188	17
Sonstiger Abschluss	i	50	33	29	28	21	5
	w	38	25	21	20	17	5
Sport	i	127	3	64	1	63	2
	w	48	2	23	—	25	2
Universitärer Abschluss	i	35	—	19	—	16	—
(ohne Lehramtsprüfungen)	w	15	—	10	—	5	—
darunter							
Bachelorabschluss	i	19	—	19	—	—	—
	w	10	—	10	—	—	—
Masterabschluss	i	16	—	—	—	16	—
	w	5	—	—	—	5	—
Promotionen	i	1	1	—	—	1	1
	w	1	1	—	—	1	1
Lehramt	i	91	2	45	1	46	1
	w	32	1	13	—	19	1
darunter							
Bachelorabschluss	i	45	1	45	1	—	—
	w	13	—	13	—	—	—
Masterabschluss	i	46	1	—	—	46	1
	w	19	1	—	—	19	1
Rechts-, Wirtschafts- und Sozial- wissenschaften	i	6 774	1 463	3 331	400	3 443	1 063
	w	4 025	863	2 015	267	2 010	596
Universitärer Abschluss	i	5 625	1 332	2 896	373	2 729	959
(ohne Lehramtsprüfungen)	w	3 214	776	1 666	247	1 548	529
darunter							
Bachelorabschluss	i	2 270	330	2 204	323	66	7
	w	1 308	222	1 269	220	39	2
Masterabschluss	i	2 608	951	—	—	2 608	951
	w	1 464	526	—	—	1 464	526
Promotionen	i	359	88	—	—	359	88
	w	188	52	—	—	188	52

3 Bestandene Abschlussprüfungen in Berlin im Prüfungsjahr 2019 nach Fächer- und Prüfungsgruppen und Hochschularten

Fächergruppe des 1. Studienfaches — Prüfungsgruppe i - insgesamt w - weiblich		Bestandene Abschlussprüfungen		Davon als			
				Erstabschluss		weiterer Abschluss	
		ins- gesamt	darunter Ausländer	ins- gesamt	darunter Ausländer	ins- gesamt	darunter Ausländer
Lehramt	i	779	33	424	17	355	16
	w	617	29	343	14	274	15
darunter							
Bachelorabschluss	i	457	20	424	17	33	3
	w	365	17	343	14	22	3
Masterabschluss	i	322	13	—	—	322	13
	w	252	12	—	—	252	12
Sonstiger Abschluss	i	11	10	11	10	—	—
	w	6	6	6	6	—	—
Mathematik, Naturwissenschaften	i	2 556	453	1 016	99	1 540	354
	w	1 118	214	447	60	671	154
Universitärer Abschluss	i	1 677	229	899	92	778	137
(ohne Lehramtsprüfungen)	w	688	110	382	55	306	55
darunter							
Bachelorabschluss	i	814	80	789	80	25	—
	w	319	44	311	44	8	—
Masterabschluss	i	753	137	—	—	753	137
	w	298	55	—	—	298	55
Promotionen	i	592	207	—	—	592	207
	w	268	92	—	—	268	92
Lehramt	i	268	17	117	7	151	10
	w	148	12	65	5	83	7
darunter							
Bachelorabschluss	i	123	7	117	7	6	—
	w	68	5	65	5	3	—
Masterabschluss	i	145	10	—	—	145	10
	w	80	7	—	—	80	7
Sonstiger Abschluss	i	19	—	—	—	19	—
	w	14	—	—	—	14	—
Humanmedizin/Gesundheits- wissenschaften	i	1 469	189	885	89	584	100
	w	934	119	569	55	365	64
Universitärer Abschluss	i	1 058	139	885	89	173	50
(ohne Lehramtsprüfungen)	w	686	87	569	55	117	32
darunter							
Bachelorabschluss	i	206	7	205	7	1	—
	w	147	5	147	5	—	—
Masterabschluss	i	172	50	—	—	172	50
	w	117	32	—	—	117	32
Promotionen	i	411	50	—	—	411	50
	w	248	32	—	—	248	32
Agrar-, Forst- und Ernährungs- wissenschaften, Veterinärmedizin	i	504	83	276	16	228	67
	w	345	44	203	13	142	31
Universitärer Abschluss	i	399	56	270	15	129	41
(ohne Lehramtsprüfungen)	w	276	32	199	12	77	20
darunter							
Bachelorabschluss	i	120	6	114	6	6	—
	w	71	4	69	4	2	—
Masterabschluss	i	123	41	—	—	123	41
	w	75	20	—	—	75	20
Promotionen	i	97	26	—	—	97	26
	w	63	11	—	—	63	11

3 Bestandene Abschlussprüfungen in Berlin im Prüfungsjahr 2019 nach Fächer- und Prüfungsgruppen und Hochschularten

Fächergruppe des 1. Studienfaches — Prüfungsgruppe i - insgesamt w - weiblich		Bestandene Abschlussprüfungen		Davon als			
				Erstabschluss		weiterer Abschluss	
		ins- gesamt	darunter Ausländer	ins- gesamt	darunter Ausländer	ins- gesamt	darunter Ausländer
Lehramt	i	8	1	6	1	2	–
	w	6	1	4	1	2	–
darunter							
Bachelorabschluss	i	6	1	6	1	–	–
	w	4	1	4	1	–	–
Masterabschluss	i	2	–	–	–	2	–
	w	2	–	–	–	2	–
Ingenieurwissenschaften	i	4 387	974	1 870	292	2 517	682
	w	1 304	339	555	105	749	234
Universitärer Abschluss (ohne Lehramtsprüfungen)	i	3 990	880	1 844	289	2 146	591
	w	1 178	305	545	104	633	201
darunter							
Bachelorabschluss	i	1 792	285	1 746	275	46	10
	w	550	104	529	98	21	6
Masterabschluss	i	2 100	581	–	–	2 100	581
	w	612	195	–	–	612	195
Promotionen	i	328	91	–	–	328	91
	w	92	33	–	–	92	33
Lehramt	i	68	3	25	3	43	–
	w	34	1	10	1	24	–
darunter							
Bachelorabschluss	i	30	3	25	3	5	–
	w	13	1	10	1	3	–
Masterabschluss	i	38	–	–	–	38	–
	w	21	–	–	–	21	–
Fachhochschulabschluss	i	1	–	1	–	–	–
	w	–	–	–	–	–	–
Kunst, Kunstwissenschaft	i	420	75	231	40	189	35
	w	324	59	187	35	137	24
Universitärer Abschluss (ohne Lehramtsprüfungen)	i	384	66	231	40	153	26
	w	302	54	187	35	115	19
darunter							
Bachelorabschluss	i	237	41	231	40	6	1
	w	190	35	187	35	3	–
Masterabschluss	i	147	25	–	–	147	25
	w	112	19	–	–	112	19
Promotionen	i	36	9	–	–	36	9
	w	22	5	–	–	22	5
Universitäten insgesamt	i	19 445	3 918	9 091	1 163	10 354	2 755
	w	10 309	2 110	5 022	705	5 287	1 405
Kunsthochschulen							
Ingenieurwissenschaften	i	72	14	35	4	37	10
	w	32	8	12	1	20	7
Promotionen	i	1	1	–	–	1	1
	w	–	–	–	–	–	–
Künstlerischer Abschluss	i	71	13	35	4	36	9
	w	32	8	12	1	20	7
darunter							
Bachelorabschluss	i	40	5	35	4	5	1
	w	15	2	12	1	3	1
Masterabschluss	i	31	8	–	–	31	8
	w	17	6	–	–	17	6

3 Bestandene Abschlussprüfungen in Berlin im Prüfungsjahr 2019 nach Fächer- und Prüfungsgruppen und Hochschularten

Fächergruppe des 1. Studienfaches — Prüfungsgruppe i - insgesamt w - weiblich		Bestandene Abschlussprüfungen		Davon als			
				Erstabschluss		weiterer Abschluss	
		ins- gesamt	darunter Ausländer	ins- gesamt	darunter Ausländer	ins- gesamt	darunter Ausländer
Kunst, Kunstwissenschaft	i	1 208	521	561	199	647	322
	w	738	314	325	107	413	207
Promotionen	i	10	2	–	–	10	2
	w	4	2	–	–	4	2
Lehramt	i	149	18	63	5	86	13
	w	109	15	46	4	63	11
darunter							
Bachelorabschluss	i	94	13	63	5	31	8
	w	73	12	46	4	27	8
Masterabschluss	i	55	5	–	–	55	5
	w	36	3	–	–	36	3
Künstlerischer Abschluss	i	1 049	501	498	194	551	307
	w	625	297	279	103	346	194
darunter							
Bachelorabschluss	i	406	172	367	148	39	24
	w	229	95	206	81	23	14
Masterabschluss	i	417	240	–	–	417	240
	w	266	150	–	–	266	150
Kunsthochschulen insgesamt	i	1 280	535	596	203	684	332
	w	770	322	337	108	433	214
Fachhochschulen (ohne Verwaltungsfachhochschulen)							
Geisteswissenschaften	i	88	9	35	3	53	6
	w	71	6	26	2	45	4
Fachhochschulabschluss	i	88	9	35	3	53	6
	w	71	6	26	2	45	4
darunter							
Bachelorabschluss	i	40	3	35	3	5	–
	w	31	2	26	2	5	–
Masterabschluss	i	48	6	–	–	48	6
	w	40	4	–	–	40	4
Sport	i	57	1	23	1	34	–
	w	21	1	5	1	16	–
Fachhochschulabschluss	i	57	1	23	1	34	–
	w	21	1	5	1	16	–
darunter							
Bachelorabschluss	i	23	1	23	1	–	–
	w	5	1	5	1	–	–
Masterabschluss	i	34	–	–	–	34	–
	w	16	–	–	–	16	–
Rechts-, Wirtschafts- und Sozial- wissenschaften	i	6 778	1 104	4 376	361	2 402	743
	w	4 304	705	2 808	259	1 496	446
Universitärer Abschluss (ohne Lehramtsprüfungen)	i	243	16	141	6	102	10
	w	193	14	108	5	85	9
darunter							
Bachelorabschluss	i	145	6	141	6	4	–
	w	110	5	108	5	2	–
Masterabschluss	i	98	10	–	–	98	10
	w	83	9	–	–	83	9
Fachhochschulabschluss	i	6 535	1 088	4 235	355	2 300	733
	w	4 111	691	2 700	254	1 411	437
darunter							
Bachelorabschluss	i	4 272	362	4 165	355	107	7
	w	2 717	261	2 643	254	74	7
Masterabschluss	i	2 184	726	–	–	2 184	726
	w	1 332	430	–	–	1 332	430

3 Bestandene Abschlussprüfungen in Berlin im Prüfungsjahr 2019 nach Fächer- und Prüfungsgruppen und Hochschularten

Fächergruppe des 1. Studienfaches — Prüfungsgruppe i - insgesamt w - weiblich		Bestandene Abschlussprüfungen		Davon als			
				Erstabschluss		weiterer Abschluss	
		ins- gesamt	darunter Ausländer	ins- gesamt	darunter Ausländer	ins- gesamt	darunter Ausländer
Mathematik, Naturwissenschaften	i	88	24	52	14	36	10
	w	57	16	31	11	26	5
Fachhochschulabschluss	i	88	24	52	14	36	10
	w	57	16	31	11	26	5
darunter							
Bachelorabschluss	i	52	14	52	14	–	–
	w	31	11	31	11	–	–
Masterabschluss	i	36	10	–	–	36	10
	w	26	5	–	–	26	5
Humanmedizin/Gesundheits- wissenschaften	i	487	23	398	11	89	12
	w	389	12	324	8	65	4
Fachhochschulabschluss	i	474	23	398	11	76	12
	w	377	12	324	8	53	4
darunter							
Bachelorabschluss	i	403	11	398	11	5	–
	w	329	8	324	8	5	–
Masterabschluss	i	71	12	–	–	71	12
	w	48	4	–	–	48	4
Sonstiger Abschluss	i	13	–	–	–	13	–
	w	12	–	–	–	12	–
Agrar-, Forst- und Ernährungs- wissenschaften, Veterinärmedizin	i	120	7	79	3	41	4
	w	57	5	35	1	22	4
Fachhochschulabschluss	i	120	7	79	3	41	4
	w	57	5	35	1	22	4
darunter							
Bachelorabschluss	i	81	4	79	3	2	1
	w	37	2	35	1	2	1
Masterabschluss	i	39	3	–	–	39	3
	w	20	3	–	–	20	3
Ingenieurwissenschaften	i	3 885	670	2 312	315	1 573	355
	w	1 133	236	684	123	449	113
Fachhochschulabschluss	i	3 885	670	2 312	315	1 573	355
	w	1 133	236	684	123	449	113
darunter							
Bachelorabschluss	i	2 362	326	2 312	315	50	11
	w	715	132	684	123	31	9
Masterabschluss	i	1 523	344	–	–	1 523	344
	w	418	104	–	–	418	104
Kunst, Kunstwissenschaft	i	656	168	569	119	87	49
	w	414	109	350	80	64	29
Fachhochschulabschluss	i	656	168	569	119	87	49
	w	414	109	350	80	64	29
darunter							
Bachelorabschluss	i	581	124	569	119	12	5
	w	361	84	350	80	11	4
Masterabschluss	i	75	44	–	–	75	44
	w	53	25	–	–	53	25
Fachhochschulen insgesamt	i	12 159	2 006	7 844	827	4 315	1 179
	w	6 446	1 090	4 263	485	2 183	605

3 Bestandene Abschlussprüfungen in Berlin im Prüfungsjahr 2019 nach Fächer- und Prüfungsgruppen und Hochschularten

Fächergruppe des 1. Studienfaches — Prüfungsgruppe i - insgesamt w - weiblich		Bestandene Abschlussprüfungen		Davon als			
				Erstabschluss		weiterer Abschluss	
		ins- gesamt	darunter Ausländer	ins- gesamt	darunter Ausländer	ins- gesamt	darunter Ausländer
Verwaltungsfachhochschulen							
Rechts-, Wirtschafts- und Sozial- wissenschaften	i	154	—	154	—	—	—
	w	110	—	110	—	—	—
Fachhochschulabschluss	i	154	—	154	—	—	—
	w	110	—	110	—	—	—
darunter							
Bachelorabschluss	i	99	—	99	—	—	—
	w	72	—	72	—	—	—
Verwaltungsfachhochschulen insgesamt	i	154	—	154	—	—	—
	w	110	—	110	—	—	—
Sonstige Hochschulen							
Geisteswissenschaften	i	4	—	4	—	—	—
	w	2	—	2	—	—	—
Universitärer Abschluss (ohne Lehramtsprüfungen)	i	4	—	4	—	—	—
	w	2	—	2	—	—	—
Sonstige Hochschulen insgesamt	i	4	—	4	—	—	—
	w	2	—	2	—	—	—
Hochschulen insgesamt							
Geisteswissenschaften	i	3 300	687	1 457	229	1 843	458
	w	2 284	476	1 051	172	1 233	304
Universitärer Abschluss (ohne Lehramtsprüfungen)	i	2 301	487	1 075	170	1 226	317
	w	1 612	340	785	127	827	213
darunter							
Bachelorabschluss	i	1 086	168	1 049	166	37	2
	w	790	127	768	125	22	2
Masterabschluss	i	1 186	315	—	—	1 186	315
	w	802	211	—	—	802	211
Promotionen	i	260	105	—	—	260	105
	w	149	64	—	—	149	64
Lehramt	i	601	53	318	28	283	25
	w	414	41	219	23	195	18
darunter							
Bachelorabschluss	i	331	31	318	28	13	3
	w	226	24	219	23	7	1
Masterabschluss	i	270	22	—	—	270	22
	w	188	17	—	—	188	17
Fachhochschulabschluss	i	88	9	35	3	53	6
	w	71	6	26	2	45	4
darunter							
Bachelorabschluss	i	40	3	35	3	5	—
	w	31	2	26	2	5	—
Masterabschluss	i	48	6	—	—	48	6
	w	40	4	—	—	40	4
Sonstiger Abschluss	i	50	33	29	28	21	5
	w	38	25	21	20	17	5
Sport	i	184	4	87	2	97	2
	w	69	3	28	1	41	2
Universitärer Abschluss (ohne Lehramtsprüfungen)	i	35	—	19	—	16	—
	w	15	—	10	—	5	—
darunter							
Bachelorabschluss	i	19	—	19	—	—	—
	w	10	—	10	—	—	—
Masterabschluss	i	16	—	—	—	16	—
	w	5	—	—	—	5	—

3 Bestandene Abschlussprüfungen in Berlin im Prüfungsjahr 2019 nach Fächer- und Prüfungsgruppen und Hochschularten

Fächergruppe des 1. Studienfaches — Prüfungsgruppe i - insgesamt w - weiblich		Bestandene Abschlussprüfungen		Davon als			
				Erstabschluss		weiterer Abschluss	
		ins- gesamt	darunter Ausländer	ins- gesamt	darunter Ausländer	ins- gesamt	darunter Ausländer
Promotionen	i	1	1	–	–	1	1
	w	1	1	–	–	1	1
Lehramt	i	91	2	45	1	46	1
	w	32	1	13	–	19	1
darunter							
Bachelorabschluss	i	45	1	45	1	–	–
	w	13	–	13	–	–	–
Masterabschluss	i	46	1	–	–	46	1
	w	19	1	–	–	19	1
Fachhochschulabschluss	i	57	1	23	1	34	–
	w	21	1	5	1	16	–
darunter							
Bachelorabschluss	i	23	1	23	1	–	–
	w	5	1	5	1	–	–
Masterabschluss	i	34	–	–	–	34	–
	w	16	–	–	–	16	–
Rechts-, Wirtschafts- und Sozial- wissenschaften	i	13 706	2 567	7 861	761	5 845	1 806
	w	8 439	1 568	4 933	526	3 506	1 042
Universitärer Abschluss (ohne Lehramtsprüfungen)	i	5 868	1 348	3 037	379	2 831	969
	w	3 407	790	1 774	252	1 633	538
darunter							
Bachelorabschluss	i	2 415	336	2 345	329	70	7
	w	1 418	227	1 377	225	41	2
Masterabschluss	i	2 706	961	–	–	2 706	961
	w	1 547	535	–	–	1 547	535
Promotionen	i	359	88	–	–	359	88
	w	188	52	–	–	188	52
Lehramt	i	779	33	424	17	355	16
	w	617	29	343	14	274	15
darunter							
Bachelorabschluss	i	457	20	424	17	33	3
	w	365	17	343	14	22	3
Masterabschluss	i	322	13	–	–	322	13
	w	252	12	–	–	252	12
Fachhochschulabschluss	i	6 689	1 088	4 389	355	2 300	733
	w	4 221	691	2 810	254	1 411	437
darunter							
Bachelorabschluss	i	4 371	362	4 264	355	107	7
	w	2 789	261	2 715	254	74	7
Masterabschluss	i	2 184	726	–	–	2 184	726
	w	1 332	430	–	–	1 332	430
Sonstiger Abschluss	i	11	10	11	10	–	–
	w	6	6	6	6	–	–
Mathematik, Naturwissenschaften	i	2 644	477	1 068	113	1 576	364
	w	1 175	230	478	71	697	159
Universitärer Abschluss (ohne Lehramtsprüfungen)	i	1 677	229	899	92	778	137
	w	688	110	382	55	306	55
darunter							
Bachelorabschluss	i	814	80	789	80	25	–
	w	319	44	311	44	8	–
Masterabschluss	i	753	137	–	–	753	137
	w	298	55	–	–	298	55

3 Bestandene Abschlussprüfungen in Berlin im Prüfungsjahr 2019 nach Fächer- und Prüfungsgruppen und Hochschularten

Fächergruppe des 1. Studienfaches — Prüfungsgruppe i - insgesamt w - weiblich		Bestandene Abschlussprüfungen		Davon als			
				Erstabschluss		weiterer Abschluss	
		ins- gesamt	darunter Ausländer	ins- gesamt	darunter Ausländer	ins- gesamt	darunter Ausländer
Promotionen	i	592	207	—	—	592	207
	w	268	92	—	—	268	92
Lehramt	i	268	17	117	7	151	10
	w	148	12	65	5	83	7
darunter							
Bachelorabschluss	i	123	7	117	7	6	—
	w	68	5	65	5	3	—
Masterabschluss	i	145	10	—	—	145	10
	w	80	7	—	—	80	7
Fachhochschulabschluss	i	88	24	52	14	36	10
	w	57	16	31	11	26	5
darunter							
Bachelorabschluss	i	52	14	52	14	—	—
	w	31	11	31	11	—	—
Masterabschluss	i	36	10	—	—	36	10
	w	26	5	—	—	26	5
Sonstiger Abschluss	i	19	—	—	—	19	—
	w	14	—	—	—	14	—
Humanmedizin/Gesundheits- wissenschaften	i	1 956	212	1 283	100	673	112
	w	1 323	131	893	63	430	68
Universitärer Abschluss	i	1 058	139	885	89	173	50
(ohne Lehramtsprüfungen)	w	686	87	569	55	117	32
darunter							
Bachelorabschluss	i	206	7	205	7	1	—
	w	147	5	147	5	—	—
Masterabschluss	i	172	50	—	—	172	50
	w	117	32	—	—	117	32
Promotionen	i	411	50	—	—	411	50
	w	248	32	—	—	248	32
Fachhochschulabschluss	i	474	23	398	11	76	12
	w	377	12	324	8	53	4
darunter							
Bachelorabschluss	i	403	11	398	11	5	—
	w	329	8	324	8	5	—
Masterabschluss	i	71	12	—	—	71	12
	w	48	4	—	—	48	4
Sonstiger Abschluss	i	13	—	—	—	13	—
	w	12	—	—	—	12	—
Agrar-, Forst- und Ernährungs- wissenschaften, Veterinärmedizin	i	624	90	355	19	269	71
	w	402	49	238	14	164	35
Universitärer Abschluss	i	399	56	270	15	129	41
(ohne Lehramtsprüfungen)	w	276	32	199	12	77	20
darunter							
Bachelorabschluss	i	120	6	114	6	6	—
	w	71	4	69	4	2	—
Masterabschluss	i	123	41	—	—	123	41
	w	75	20	—	—	75	20
Promotionen	i	97	26	—	—	97	26
	w	63	11	—	—	63	11
Lehramt	i	8	1	6	1	2	—
	w	6	1	4	1	2	—
darunter							
Bachelorabschluss	i	6	1	6	1	—	—
	w	4	1	4	1	—	—
Masterabschluss	i	2	—	—	—	2	—
	w	2	—	—	—	2	—

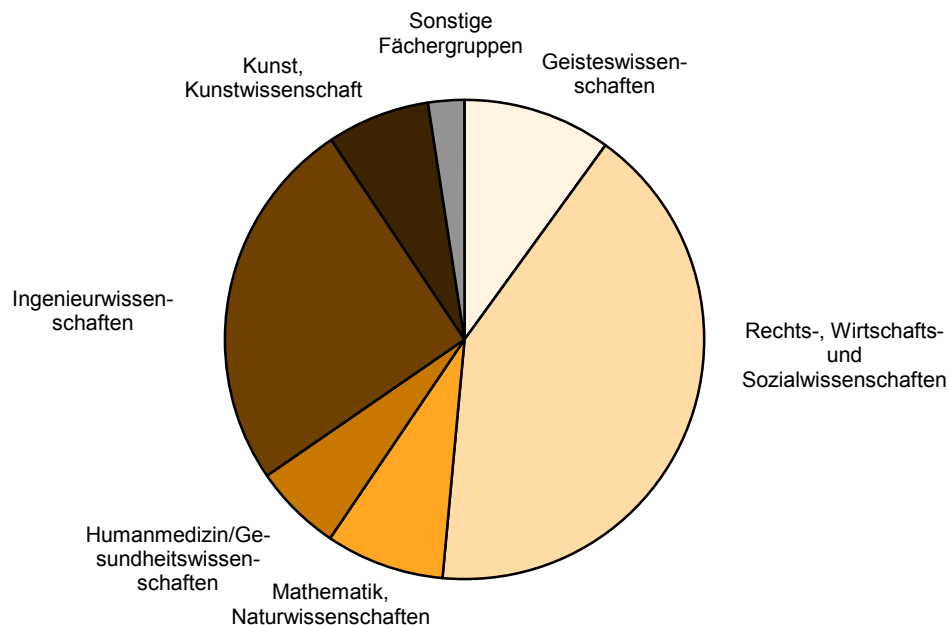
3 Bestandene Abschlussprüfungen in Berlin im Prüfungsjahr 2019 nach Fächer- und Prüfungsgruppen und Hochschularten

Fächergruppe des 1. Studienfaches — Prüfungsgruppe i - insgesamt w - weiblich		Bestandene Abschlussprüfungen		Davon als			
				Erstabschluss		weiterer Abschluss	
		ins- gesamt	darunter Ausländer	ins- gesamt	darunter Ausländer	ins- gesamt	darunter Ausländer
Fachhochschulabschluss	i	120	7	79	3	41	4
	w	57	5	35	1	22	4
darunter							
Bachelorabschluss	i	81	4	79	3	2	1
	w	37	2	35	1	2	1
Masterabschluss	i	39	3	—	—	39	3
	w	20	3	—	—	20	3
Ingenieurwissenschaften	i	8 344	1 658	4 217	611	4 127	1 047
	w	2 469	583	1 251	229	1 218	354
Universitärer Abschluss (ohne Lehramtsprüfungen)	i	3 990	880	1 844	289	2 146	591
	w	1 178	305	545	104	633	201
darunter							
Bachelorabschluss	i	1 792	285	1 746	275	46	10
	w	550	104	529	98	21	6
Masterabschluss	i	2 100	581	—	—	2 100	581
	w	612	195	—	—	612	195
Promotionen	i	329	92	—	—	329	92
	w	92	33	—	—	92	33
Lehramt	i	68	3	25	3	43	—
	w	34	1	10	1	24	—
darunter							
Bachelorabschluss	i	30	3	25	3	5	—
	w	13	1	10	1	3	—
Masterabschluss	i	38	—	—	—	38	—
	w	21	—	—	—	21	—
Künstlerischer Abschluss	i	71	13	35	4	36	9
	w	32	8	12	1	20	7
darunter							
Bachelorabschluss	i	40	5	35	4	5	1
	w	15	2	12	1	3	1
Masterabschluss	i	31	8	—	—	31	8
	w	17	6	—	—	17	6
Fachhochschulabschluss	i	3 886	670	2 313	315	1 573	355
	w	1 133	236	684	123	449	113
darunter							
Bachelorabschluss	i	2 362	326	2 312	315	50	11
	w	715	132	684	123	31	9
Masterabschluss	i	1 523	344	—	—	1 523	344
	w	418	104	—	—	418	104
Kunst, Kunstwissenschaft	i	2 284	764	1 361	358	923	406
	w	1 476	482	862	222	614	260
Universitärer Abschluss (ohne Lehramtsprüfungen)	i	384	66	231	40	153	26
	w	302	54	187	35	115	19
darunter							
Bachelorabschluss	i	237	41	231	40	6	1
	w	190	35	187	35	3	—
Masterabschluss	i	147	25	—	—	147	25
	w	112	19	—	—	112	19
Promotionen	i	46	11	—	—	46	11
	w	26	7	—	—	26	7

3 Bestandene Abschlussprüfungen in Berlin im Prüfungsjahr 2019 nach Fächer- und Prüfungsgruppen und Hochschularten

Fächergruppe des 1. Studienfaches — Prüfungsgruppe i - insgesamt w - weiblich		Bestandene Abschlussprüfungen		Davon als			
				Erstabschluss		weiterer Abschluss	
		ins- gesamt	darunter Ausländer	ins- gesamt	darunter Ausländer	ins- gesamt	darunter Ausländer
Lehramt	i	149	18	63	5	86	13
	w	109	15	46	4	63	11
darunter							
Bachelorabschluss	i	94	13	63	5	31	8
	w	73	12	46	4	27	8
Masterabschluss	i	55	5	—	—	55	5
	w	36	3	—	—	36	3
Künstlerischer Abschluss	i	1 049	501	498	194	551	307
	w	625	297	279	103	346	194
darunter							
Bachelorabschluss	i	406	172	367	148	39	24
	w	229	95	206	81	23	14
Masterabschluss	i	417	240	—	—	417	240
	w	266	150	—	—	266	150
Fachhochschulabschluss	i	656	168	569	119	87	49
	w	414	109	350	80	64	29
darunter							
Bachelorabschluss	i	581	124	569	119	12	5
	w	361	84	350	80	11	4
Masterabschluss	i	75	44	—	—	75	44
	w	53	25	—	—	53	25
Land insgesamt	i	33 042	6 459	17 689	2 193	15 353	4 266
	w	17 637	3 522	9 734	1 298	7 903	2 224

4 Bestandene Abschlussprüfungen in Berlin im Prüfungsjahr 2019 nach Fächergruppen



**4 Bestandene Abschlussprüfungen nach Erststudium in Berlin im Prüfungsjahr 2019 nach
Fächer- und Prüfungsgruppen, Fachsemestern und Hochschularten (ohne Lehramt)**

Fächergruppe des 1. Studienfaches — Prüfungsgruppe i - insgesamt w - weiblich		Ins- gesamt	Davon Abschluss im ... Fachsemester								17.u. höher	ohne Angabe
			4.u. nied- riger	5. und 6.	7. und 8.	9. und 10.	11. und 12.	13. und 14.	15. und 16.			
Universitäten												
Geisteswissenschaften	i	1 100	19	149	414	257	114	62	32	53	—	
	w	804	12	117	322	184	73	34	20	42	—	
Universitärer Abschluss (ohne Lehramtsprüfungen)	i	1 071	15	147	392	257	113	62	32	53	—	
	w	783	10	117	303	184	73	34	20	42	—	
darunter Bachelorabschluss	i	1 049	15	147	392	257	113	56	30	39	—	
	w	768	10	117	303	184	73	30	20	31	—	
Sonstiger Abschluss	i	29	4	2	22	—	1	—	—	—	—	
	w	21	2	—	19	—	—	—	—	—	—	
Sport	i	19	—	8	4	2	4	—	—	1	—	
	w	10	—	5	2	2	1	—	—	—	—	
Universitärer Abschluss (ohne Lehramtsprüfungen)	i	19	—	8	4	2	4	—	—	1	—	
	w	10	—	5	2	2	1	—	—	—	—	
darunter Bachelorabschluss	i	19	—	8	4	2	4	—	—	1	—	
	w	10	—	5	2	2	1	—	—	—	—	
Rechts-, Wirtschafts- und Sozialwissenschaften	i	2 907	49	637	901	758	328	123	55	56	—	
	w	1 672	25	369	525	440	190	69	29	25	—	
Universitärer Abschluss (ohne Lehramtsprüfungen)	i	2 896	49	636	891	758	328	123	55	56	—	
	w	1 666	25	368	520	440	190	69	29	25	—	
darunter Bachelorabschluss	i	2 204	49	636	858	389	143	72	34	23	—	
	w	1 269	25	368	500	230	83	38	15	10	—	
Sonstiger Abschluss	i	11	—	1	10	—	—	—	—	—	—	
	w	6	—	1	5	—	—	—	—	—	—	
Mathematik, Naturwissenschaften	i	899	3	112	361	233	91	44	21	34	—	
	w	382	2	44	165	96	43	17	4	11	—	
Universitärer Abschluss (ohne Lehramtsprüfungen)	i	899	3	112	361	233	91	44	21	34	—	
	w	382	2	44	165	96	43	17	4	11	—	
darunter Bachelorabschluss	i	789	3	112	335	189	75	37	17	21	—	
	w	311	2	44	149	67	31	10	3	5	—	
Humanmedizin/Gesund- heitswissenschaften	i	885	—	90	86	18	144	456	56	35	—	
	w	569	—	65	61	14	90	274	42	23	—	
Universitärer Abschluss (ohne Lehramtsprüfungen)	i	885	—	90	86	18	144	456	56	35	—	
	w	569	—	65	61	14	90	274	42	23	—	
darunter Bachelorabschluss	i	205	—	90	86	18	10	1	—	—	—	
	w	147	—	65	61	14	6	1	—	—	—	
Agrar-, Forst- und Ernährungs- wissenschaften, Veterinärmedizin	i	270	—	17	50	12	141	36	6	8	—	
	w	199	—	13	31	6	114	24	5	6	—	
Universitärer Abschluss (ohne Lehramtsprüfungen)	i	270	—	17	50	12	141	36	6	8	—	
	w	199	—	13	31	6	114	24	5	6	—	
darunter Bachelorabschluss	i	114	—	17	50	12	16	9	3	7	—	
	w	69	—	13	31	6	10	2	2	5	—	

**4 Bestandene Abschlussprüfungen nach Erststudium in Berlin im Prüfungsjahr 2019 nach
Fächer- und Prüfungsgruppen, Fachsemestern und Hochschularten (ohne Lehramt)**

Fächergruppe des 1. Studienfaches — Prüfungsgruppe i - insgesamt w - weiblich		Ins- gesamt	Davon Abschluss im ... Fachsemester								
			4.u. nied- riger	5. und 6.	7. und 8.	9. und 10.	11. und 12.	13. und 14.	15. und 16.	17.u. höher	ohne Angabe
Ingenieurwissenschaften	i	1 845	17	127	620	494	218	137	62	170	—
	w	545	4	46	209	167	50	32	9	28	—
Universitärer Abschluss	i	1 844	17	127	620	494	217	137	62	170	—
(ohne Lehramtsprüfungen)	w	545	4	46	209	167	50	32	9	28	—
darunter											
Bachelorabschluss	i	1 746	17	127	620	494	217	136	62	73	—
	w	529	4	46	209	167	50	32	9	12	—
Fachhochschulabschluss	i	1	—	—	—	—	1	—	—	—	—
	w	—	—	—	—	—	—	—	—	—	—
Kunst, Kunstwissenschaft	i	231	3	25	85	75	21	14	2	6	—
	w	187	3	23	76	58	12	10	1	4	—
Universitärer Abschluss	i	231	3	25	85	75	21	14	2	6	—
(ohne Lehramtsprüfungen)	w	187	3	23	76	58	12	10	1	4	—
darunter											
Bachelorabschluss	i	231	3	25	85	75	21	14	2	6	—
	w	187	3	23	76	58	12	10	1	4	—
Universitäten insgesamt	i	8 156	91	1 165	2 521	1 849	1 061	872	234	363	—
	w	4 368	46	682	1 391	967	573	460	110	139	—
Kunsthochschulen											
Ingenieurwissenschaften	i	35	—	—	6	19	6	3	1	—	—
	w	12	—	—	3	6	2	1	—	—	—
Künstlerischer Abschluss	i	35	—	—	6	19	6	3	1	—	—
	w	12	—	—	3	6	2	1	—	—	—
darunter											
Bachelorabschluss	i	35	—	—	6	19	6	3	1	—	—
	w	12	—	—	3	6	2	1	—	—	—
Kunst, Kunstwissenschaft	i	498	1	83	173	169	50	13	4	5	—
	w	279	—	59	83	94	29	7	4	3	—
Künstlerischer Abschluss	i	498	1	83	173	169	50	13	4	5	—
	w	279	—	59	83	94	29	7	4	3	—
darunter											
Bachelorabschluss	i	367	1	83	124	130	20	2	4	3	—
	w	206	—	59	60	71	10	1	4	1	—
Kunsthochschulen	i	533	1	83	179	188	56	16	5	5	—
insgesamt	w	291	—	59	86	100	31	8	4	3	—
Fachhochschulen(ohne Verwaltungsfachhochschulen)											
Geisteswissenschaften	i	35	—	14	17	3	1	—	—	—	—
	w	26	—	7	16	2	1	—	—	—	—
Fachhochschulabschluss	i	35	—	14	17	3	1	—	—	—	—
	w	26	—	7	16	2	1	—	—	—	—
darunter											
Bachelorabschluss	i	35	—	14	17	3	1	—	—	—	—
	w	26	—	7	16	2	1	—	—	—	—
Sport	i	23	—	—	5	9	3	5	1	—	—
	w	5	—	—	—	4	—	1	—	—	—
Fachhochschulabschluss	i	23	—	—	5	9	3	5	1	—	—
	w	5	—	—	—	4	—	1	—	—	—
darunter											
Bachelorabschluss	i	23	—	—	5	9	3	5	1	—	—
	w	5	—	—	—	4	—	1	—	—	—

**4 Bestandene Abschlussprüfungen nach Erststudium in Berlin im Prüfungsjahr 2019 nach
Fächer- und Prüfungsgruppen, Fachsemestern und Hochschularten (ohne Lehramt)**

Fächergruppe des 1. Studienfaches — Prüfungsgruppe i - insgesamt w - weiblich		Ins- gesamt	Davon Abschluss im ... Fachsemester								
			4.u. nied- riger	5. und 6.	7. und 8.	9. und 10.	11. und 12.	13. und 14.	15. und 16.	17.u. höher	ohne Angabe
Rechts-, Wirtschafts- und Sozialwissenschaften	i	4 376	1	1 588	2 042	512	150	52	21	10	–
	w	2 808	–	911	1 457	321	74	28	12	5	–
Universitärer Abschluss (ohne Lehramtsprüfungen)	i	141	–	100	38	3	–	–	–	–	–
	w	108	–	82	24	2	–	–	–	–	–
darunter											
Bachelorabschluss	i	141	–	100	38	3	–	–	–	–	–
	w	108	–	82	24	2	–	–	–	–	–
Fachhochschulabschluss	i	4 235	1	1 488	2 004	509	150	52	21	10	–
	w	2 700	–	829	1 433	319	74	28	12	5	–
darunter											
Bachelorabschluss	i	4 165	1	1 418	2 004	509	150	52	21	10	–
	w	2 643	–	772	1 433	319	74	28	12	5	–
Mathematik, Naturwissenschaften	i	52	–	–	23	19	8	–	2	–	–
	w	31	–	–	15	10	6	–	–	–	–
Fachhochschulabschluss	i	52	–	–	23	19	8	–	2	–	–
	w	31	–	–	15	10	6	–	–	–	–
darunter											
Bachelorabschluss	i	52	–	–	23	19	8	–	2	–	–
	w	31	–	–	15	10	6	–	–	–	–
Humanmedizin/Gesundheitswissenschaften	i	398	–	101	211	61	17	7	–	1	–
	w	324	–	81	177	49	13	4	–	–	–
Fachhochschulabschluss	i	398	–	101	211	61	17	7	–	1	–
	w	324	–	81	177	49	13	4	–	–	–
darunter											
Bachelorabschluss	i	398	–	101	211	61	17	7	–	1	–
	w	324	–	81	177	49	13	4	–	–	–
Agrar-, Forst- und Ernährungswissenschaften, Veterinärmedizin	i	79	–	1	43	22	11	2	–	–	–
	w	35	–	–	18	12	4	1	–	–	–
Fachhochschulabschluss	i	79	–	1	43	22	11	2	–	–	–
	w	35	–	–	18	12	4	1	–	–	–
darunter											
Bachelorabschluss	i	79	–	1	43	22	11	2	–	–	–
	w	35	–	–	18	12	4	1	–	–	–
Ingenieurwissenschaften	i	2 312	1	558	1 031	443	153	73	27	26	–
	w	684	1	160	352	110	39	14	4	4	–
Fachhochschulabschluss	i	2 312	1	558	1 031	443	153	73	27	26	–
	w	684	1	160	352	110	39	14	4	4	–
darunter											
Bachelorabschluss	i	2 312	1	558	1 031	443	153	73	27	26	–
	w	684	1	160	352	110	39	14	4	4	–
Kunst, Kunstwissenschaft	i	569	–	83	360	99	14	4	4	5	–
	w	350	–	52	241	45	6	3	2	1	–
Fachhochschulabschluss	i	569	–	83	360	99	14	4	4	5	–
	w	350	–	52	241	45	6	3	2	1	–
darunter											
Bachelorabschluss	i	569	–	83	360	99	14	4	4	5	–
	w	350	–	52	241	45	6	3	2	1	–
Fachhochschulen insgesamt	i	7 844	2	2 345	3 732	1 168	357	143	55	42	–
	w	4 263	1	1 211	2 276	553	143	51	18	10	–

**4 Bestandene Abschlussprüfungen nach Erststudium in Berlin im Prüfungsjahr 2019 nach
Fächer- und Prüfungsgruppen, Fachsemestern und Hochschularten (ohne Lehramt)**

Fächergruppe des 1. Studienfaches — Prüfungsgruppe i - insgesamt w - weiblich		Ins- gesamt	Davon Abschluss im ... Fachsemester								
			4.u. nied- riger	5. und 6.	7. und 8.	9. und 10.	11. und 12.	13. und 14.	15. und 16.	17.u. höher	ohne Angabe
Verwaltungsfachhochschulen											
Rechts-, Wirtschafts- und Sozialwissenschaften	i	154	—	153	1	—	—	—	—	—	—
	w	110	—	109	1	—	—	—	—	—	—
Fachhochschulabschluss	i	154	—	153	1	—	—	—	—	—	—
	w	110	—	109	1	—	—	—	—	—	—
darunter											
Bachelorabschluss	i	99	—	98	1	—	—	—	—	—	—
	w	72	—	71	1	—	—	—	—	—	—
Verwaltungsfachhoch- schulen insgesamt	i	154	—	153	1	—	—	—	—	—	—
	w	110	—	109	1	—	—	—	—	—	—
Sonstige deutsche Hochschulen											
Geisteswissenschaften	i	4	—	—	—	—	—	—	2	2	—
	w	2	—	—	—	—	—	—	1	1	—
Universitärer Abschluss (ohne Lehramtsprüfungen)	i	4	—	—	—	—	—	—	2	2	—
	w	2	—	—	—	—	—	—	1	1	—
Sonstige deutsche Hochschulen insgesamt	i	4	—	—	—	—	—	—	2	2	—
	w	2	—	—	—	—	—	—	1	1	—
Hochschulen Insgesamt											
Geisteswissenschaften	i	1 139	19	163	431	260	115	62	34	55	—
	w	832	12	124	338	186	74	34	21	43	—
Universitärer Abschluss (ohne Lehramtsprüfungen)	i	1 075	15	147	392	257	113	62	34	55	—
	w	785	10	117	303	184	73	34	21	43	—
darunter											
Bachelorabschluss	i	1 049	15	147	392	257	113	56	30	39	—
	w	768	10	117	303	184	73	30	20	31	—
Fachhochschulabschluss	i	35	—	14	17	3	1	—	—	—	—
	w	26	—	7	16	2	1	—	—	—	—
darunter											
Bachelorabschluss	i	35	—	14	17	3	1	—	—	—	—
	w	26	—	7	16	2	1	—	—	—	—
Sonstiger Abschluss	i	29	4	2	22	—	1	—	—	—	—
	w	21	2	—	19	—	—	—	—	—	—
Sport	i	42	—	8	9	11	7	5	1	1	—
	w	15	—	5	2	6	1	1	—	—	—
Universitärer Abschluss (ohne Lehramtsprüfungen)	i	19	—	8	4	2	4	—	—	1	—
	w	10	—	5	2	2	1	—	—	—	—
darunter											
Bachelorabschluss	i	19	—	8	4	2	4	—	—	1	—
	w	10	—	5	2	2	1	—	—	—	—
Fachhochschulabschluss	i	23	—	—	5	9	3	5	1	—	—
	w	5	—	—	—	4	—	1	—	—	—
darunter											
Bachelorabschluss	i	23	—	—	5	9	3	5	1	—	—
	w	5	—	—	—	4	—	1	—	—	—

**4 Bestandene Abschlussprüfungen nach Erststudium in Berlin im Prüfungsjahr 2019 nach
Fächer- und Prüfungsgruppen, Fachsemestern und Hochschularten (ohne Lehramt)**

Fächergruppe des 1. Studienfaches — Prüfungsgruppe i - insgesamt w - weiblich		Ins- gesamt	Davon Abschluss im ... Fachsemester								
			4.u. nied- riger	5. und 6.	7. und 8.	9. und 10.	11. und 12.	13. und 14.	15. und 16.	17.u. höher	ohne Angabe
Rechts-, Wirtschafts- und Sozialwissenschaften	i	7 437	50	2 378	2 944	1 270	478	175	76	66	–
	w	4 590	25	1 389	1 983	761	264	97	41	30	–
Universitärer Abschluss (ohne Lehramtsprüfungen)	i	3 037	49	736	929	761	328	123	55	56	–
	w	1 774	25	450	544	442	190	69	29	25	–
darunter											
Bachelorabschluss	i	2 345	49	736	896	392	143	72	34	23	–
	w	1 377	25	450	524	232	83	38	15	10	–
Fachhochschulabschluss	i	4 389	1	1 641	2 005	509	150	52	21	10	–
	w	2 810	–	938	1 434	319	74	28	12	5	–
darunter											
Bachelorabschluss	i	4 264	1	1 516	2 005	509	150	52	21	10	–
	w	2 715	–	843	1 434	319	74	28	12	5	–
Sonstiger Abschluss	i	11	–	1	10	–	–	–	–	–	–
	w	6	–	1	5	–	–	–	–	–	–
Mathematik, Naturwissenschaften	i	951	3	112	384	252	99	44	23	34	–
	w	413	2	44	180	106	49	17	4	11	–
Universitärer Abschluss (ohne Lehramtsprüfungen)	i	899	3	112	361	233	91	44	21	34	–
	w	382	2	44	165	96	43	17	4	11	–
darunter											
Bachelorabschluss	i	789	3	112	335	189	75	37	17	21	–
	w	311	2	44	149	67	31	10	3	5	–
Fachhochschulabschluss	i	52	–	–	23	19	8	–	2	–	–
	w	31	–	–	15	10	6	–	–	–	–
darunter											
Bachelorabschluss	i	52	–	–	23	19	8	–	2	–	–
	w	31	–	–	15	10	6	–	–	–	–
Humanmedizin/Gesundheitswissenschaften	i	1 283	–	191	297	79	161	463	56	36	–
	w	893	–	146	238	63	103	278	42	23	–
Universitärer Abschluss (ohne Lehramtsprüfungen)	i	885	–	90	86	18	144	456	56	35	–
	w	569	–	65	61	14	90	274	42	23	–
darunter											
Bachelorabschluss	i	205	–	90	86	18	10	1	–	–	–
	w	147	–	65	61	14	6	1	–	–	–
Fachhochschulabschluss	i	398	–	101	211	61	17	7	–	1	–
	w	324	–	81	177	49	13	4	–	–	–
darunter											
Bachelorabschluss	i	398	–	101	211	61	17	7	–	1	–
	w	324	–	81	177	49	13	4	–	–	–
Agrar-, Forst- und Ernährungswissenschaften, Veterinärmedizin	i	349	–	18	93	34	152	38	6	8	–
	w	234	–	13	49	18	118	25	5	6	–
Universitärer Abschluss (ohne Lehramtsprüfungen)	i	270	–	17	50	12	141	36	6	8	–
	w	199	–	13	31	6	114	24	5	6	–
darunter											
Bachelorabschluss	i	114	–	17	50	12	16	9	3	7	–
	w	69	–	13	31	6	10	2	2	5	–
Fachhochschulabschluss	i	79	–	1	43	22	11	2	–	–	–
	w	35	–	–	18	12	4	1	–	–	–
darunter											
Bachelorabschluss	i	79	–	1	43	22	11	2	–	–	–
	w	35	–	–	18	12	4	1	–	–	–

**4 Bestandene Abschlussprüfungen nach Erststudium in Berlin im Prüfungsjahr 2019 nach
Fächer- und Prüfungsgruppen, Fachsemestern und Hochschularten (ohne Lehramt)**

Fächergruppe des 1. Studienfaches — Prüfungsgruppe i - insgesamt w - weiblich		Ins- gesamt	Davon Abschluss im ... Fachsemester								17.u. höher	ohne Angabe
			4.u. nied- riger	5. und 6.	7. und 8.	9. und 10.	11. und 12.	13. und 14.	15. und 16.			
Ingenieurwissenschaften	i	4 192	18	685	1 657	956	377	213	90	196	—	
	w	1 241	5	206	564	283	91	47	13	32	—	
Universitärer Abschluss	i	1 844	17	127	620	494	217	137	62	170	—	
(ohne Lehramtsprüfungen)	w	545	4	46	209	167	50	32	9	28	—	
darunter												
Bachelorabschluss	i	1 746	17	127	620	494	217	136	62	73	—	
	w	529	4	46	209	167	50	32	9	12	—	
Künstlerischer Abschluss	i	35	—	—	6	19	6	3	1	—	—	
	w	12	—	—	3	6	2	1	—	—	—	
darunter												
Bachelorabschluss	i	35	—	—	6	19	6	3	1	—	—	
	w	12	—	—	3	6	2	1	—	—	—	
Fachhochschulabschluss	i	2 313	1	558	1 031	443	154	73	27	26	—	
	w	684	1	160	352	110	39	14	4	4	—	
darunter												
Bachelorabschluss	i	2 312	1	558	1 031	443	153	73	27	26	—	
	w	684	1	160	352	110	39	14	4	4	—	
Kunst, Kunstwissenschaft	i	1 298	4	191	618	343	85	31	10	16	—	
	w	816	3	134	400	197	47	20	7	8	—	
Universitärer Abschluss	i	231	3	25	85	75	21	14	2	6	—	
(ohne Lehramtsprüfungen)	w	187	3	23	76	58	12	10	1	4	—	
darunter												
Bachelorabschluss	i	231	3	25	85	75	21	14	2	6	—	
	w	187	3	23	76	58	12	10	1	4	—	
Künstlerischer Abschluss	i	498	1	83	173	169	50	13	4	5	—	
	w	279	—	59	83	94	29	7	4	3	—	
darunter												
Bachelorabschluss	i	367	1	83	124	130	20	2	4	3	—	
	w	206	—	59	60	71	10	1	4	1	—	
Fachhochschulabschluss	i	569	—	83	360	99	14	4	4	5	—	
	w	350	—	52	241	45	6	3	2	1	—	
darunter												
Bachelorabschluss	i	569	—	83	360	99	14	4	4	5	—	
	w	350	—	52	241	45	6	3	2	1	—	
Land insgesamt	i	16 691	94	3 746	6 433	3 205	1 474	1 031	296	412	—	
	w	9 034	47	2 061	3 754	1 620	747	519	133	153	—	

5 Bestandene Lehramtsprüfungen in Berlin im Prüfungsjahr 2019 nach Fächergruppen und Fachsemestern

Fächergruppe des 1. Studienfaches — Prüfung i - insgesamt w - weiblich		Ins- gesamt	Davon Abschluss im ... Fachsemester								17. u. höher	ohne Angabe
			4. u. nied- riger	5. und 6.	7. und 8.	9. und 10.	11. und 12.	13. und 14.	15. und 16.			
Geisteswissenschaften	i	601	105	177	189	83	24	13	2	8	–	
	w	414	77	125	126	55	15	11	1	4	–	
dar.: nach Erststudium	i	318	4	67	146	71	17	7	1	5	–	
	w	219	4	54	95	46	11	6	–	3	–	
LA Bachelor Sek II/Sek I	i	311	5	72	150	62	13	4	1	4	–	
	w	213	4	57	97	40	9	3	–	3	–	
LA Bachelor	i	20	–	–	1	10	5	3	–	1	–	
	w	13	–	–	1	6	3	3	–	–	–	
LA Master Sek I/Primarstufe	i	1	–	–	–	1	–	–	–	–	–	
	w	1	–	–	–	1	–	–	–	–	–	
LA Master Sek II/Sek I	i	13	7	2	3	1	–	–	–	–	–	
	w	10	6	1	3	–	–	–	–	–	–	
LA Master Gymnasien	i	256	93	103	35	9	6	6	1	3	–	
	w	177	67	67	25	8	3	5	1	1	–	
Sport	i	91	19	32	18	10	3	5	3	1	–	
	w	32	8	14	7	1	1	–	–	1	–	
dar.: nach Erststudium	i	45	–	7	18	8	3	5	3	1	–	
	w	13	–	3	7	1	1	–	–	1	–	
LA Bachelor Sek II/Sek I	i	45	–	7	18	8	3	5	3	1	–	
	w	13	–	3	7	1	1	–	–	1	–	
LA Master Sek II/Sek I	i	3	1	2	–	–	–	–	–	–	–	
	w	2	1	1	–	–	–	–	–	–	–	
LA Master Gymnasien	i	43	18	23	–	2	–	–	–	–	–	
	w	17	7	10	–	–	–	–	–	–	–	
Rechts-, Wirtschafts- und Sozialwissenschaften	i	779	187	240	243	81	15	8	2	3	–	
	w	617	156	191	184	65	10	6	2	3	–	
dar.: nach Erststudium	i	424	4	123	205	70	12	6	2	2	–	
	w	343	2	110	156	58	8	5	2	2	–	
LA Bachelor Grundschulen	i	261	3	103	140	14	1	–	–	–	–	
	w	218	1	97	105	14	1	–	–	–	–	
LA Bachelor Sek II/Sek I	i	153	7	34	63	38	5	3	2	1	–	
	w	118	6	23	50	30	4	2	2	1	–	
LA Bachelor Berufliche Schulen	i	6	1	–	1	3	1	–	–	–	–	
	w	5	1	–	1	2	1	–	–	–	–	
LA Bachelor	i	37	–	–	9	18	5	4	–	1	–	
	w	24	–	–	4	14	2	3	–	1	–	
LA Master Grundschulen	i	147	106	35	6	–	–	–	–	–	–	
	w	133	101	26	6	–	–	–	–	–	–	
LA Master Sek I/Primarstufe	i	17	3	–	5	6	1	1	–	1	–	
	w	15	3	–	5	4	1	1	–	1	–	
LA Master Sek II/Sek I	i	69	24	35	10	–	–	–	–	–	–	
	w	53	16	29	8	–	–	–	–	–	–	
LA Master Gymnasien	i	67	31	24	8	2	2	–	–	–	–	
	w	40	20	14	4	1	1	–	–	–	–	
LA Master Berufliche Schulen	i	22	12	9	1	–	–	–	–	–	–	
	w	11	8	2	1	–	–	–	–	–	–	
Mathematik, Naturwissenschaften	i	268	43	95	63	47	10	4	4	2	–	
	w	148	27	52	33	29	5	1	–	1	–	
dar.: nach Erststudium	i	117	1	26	38	38	8	2	3	1	–	
	w	65	1	17	21	22	4	–	–	–	–	
LA Bachelor Sek II/Sek I	i	111	2	27	41	30	6	2	2	1	–	
	w	64	2	18	22	18	4	–	–	–	–	
LA Bachelor	i	12	–	–	1	8	2	–	1	–	–	
	w	4	–	–	–	4	–	–	–	–	–	

5 Bestandene Lehramtsprüfungen in Berlin im Prüfungsjahr 2019 nach Fächergruppen und Fachsemestern

Fächergruppe des 1. Studienfaches — Prüfung i - insgesamt w - weiblich		Ins- gesamt	Davon Abschluss im ... Fachsemester								
			4. u. nied- riger	5. und 6.	7. und 8.	9. und 10.	11. und 12.	13. und 14.	15. und 16.	17. u. höher	ohne Angabe
LA Master Sek I/Primarstufe	i	1	—	—	—	—	—	1	—	—	—
	w	1	—	—	—	—	—	1	—	—	—
LA Master Sek II/Sek I	i	5	4	—	1	—	—	—	—	—	—
	w	4	4	—	—	—	—	—	—	—	—
LA Master Gymnasien	i	139	37	68	20	9	2	1	1	1	—
	w	75	21	34	11	7	1	—	—	1	—
Agrar-, Forst- und Ernährungs- wissenschaften, Veterinärmedizin dar.: nach Erststudium	i	8	—	5	2	—	1	—	—	—	—
	w	6	—	4	2	—	—	—	—	—	—
	i	6	—	3	2	—	1	—	—	—	—
	w	4	—	2	2	—	—	—	—	—	—
LA Bachelor Sek II/Sek I	i	1	—	—	—	—	1	—	—	—	—
	w	—	—	—	—	—	—	—	—	—	—
LA Bachelor Berufliche Schulen	i	5	—	3	2	—	—	—	—	—	—
	w	4	—	2	2	—	—	—	—	—	—
LA Master Berufliche Schulen	i	2	—	2	—	—	—	—	—	—	—
	w	2	—	2	—	—	—	—	—	—	—
Ingenieurwissenschaften dar.: nach Erststudium	i	68	12	25	12	7	4	4	3	1	—
	w	34	8	13	4	3	1	4	1	—	—
	i	25	1	3	8	5	1	3	3	1	—
	w	10	—	1	3	2	—	3	1	—	—
LA Bachelor Sek II/Sek I	i	9	1	1	2	2	1	—	1	1	—
	w	—	—	—	—	—	—	—	—	—	—
LA Bachelor Berufliche Schulen	i	15	—	3	8	4	—	—	—	—	—
	w	8	—	2	3	3	—	—	—	—	—
LA Bachelor	i	6	—	—	—	—	—	4	2	—	—
	w	5	—	—	—	—	—	4	1	—	—
LA Master Gymnasien	i	8	1	3	—	1	3	—	—	—	—
	w	3	—	2	—	—	1	—	—	—	—
LA Master Berufliche Schulen	i	30	10	18	2	—	—	—	—	—	—
	w	18	8	9	1	—	—	—	—	—	—
Kunst, Kunstwissenschaft dar.: nach Erststudium	i	149	20	56	36	21	7	5	3	1	—
	w	109	13	47	23	12	6	4	3	1	—
	i	63	—	22	16	15	5	3	1	1	—
	w	46	—	18	11	8	4	3	1	1	—
LA Bachelor Grundschulen	i	14	—	11	2	1	—	—	—	—	—
	w	14	—	11	2	1	—	—	—	—	—
LA Bachelor Sek II/Sek I	i	52	3	24	21	4	—	—	—	—	—
	w	38	3	19	13	3	—	—	—	—	—
LA Bachelor	i	28	—	—	3	13	6	4	1	1	—
	w	21	—	—	3	7	5	4	1	1	—
LA Master Grundschulen	i	9	5	3	1	—	—	—	—	—	—
	w	9	5	3	1	—	—	—	—	—	—
LA Master Sek I/Primarstufe	i	3	—	—	—	1	—	—	2	—	—
	w	3	—	—	—	1	—	—	2	—	—
LA Master Sek II/Sek I	i	1	—	1	—	—	—	—	—	—	—
	w	1	—	1	—	—	—	—	—	—	—
LA Master Gymnasien	i	42	12	17	9	2	1	1	—	—	—
	w	23	5	13	4	—	1	—	—	—	—
Lehramtsprüfungen insgesamt dar.: nach Erststudium	i	1 964	386	630	563	249	64	39	17	16	—
	w	1 360	289	446	379	165	38	26	7	10	—
	i	998	10	251	433	207	47	26	13	11	—
	w	700	7	205	295	137	28	17	4	7	—

Anlagen

1 Hochschulen in Berlin nach der Trägerschaft

Hochschule	Trägerschaft	
	öffentlicher Träger/ freier Träger	Träger
Universitäten		
Freie Universität	öffentlich	Land Berlin
Technische Universität	öffentlich	Land Berlin
Humboldt-Universität	öffentlich	Land Berlin
Charité-Universitätsmedizin	öffentlich	Land Berlin
ESCP Europe Wirtschaftshochschule	freier Träger	privat
ESMT European School of Management and Technology	freier Träger	privat
Hertie School of Governance	freier Träger	privat
Steinbeis-Hochschule	freier Träger	privat
International Psychoanalytic University	freier Träger	privat
Psychologische Hochschule	freier Träger	privat
Bard College Berlin, A Liberal Arts University	freier Träger	privat
Kunsthochschulen		
Universität der Künste	öffentlich	Land Berlin
Kunsthochschule Berlin-Weißensee	öffentlich	Land Berlin
Hochschule für Musik "Hanns Eisler"	öffentlich	Land Berlin
Hochschule für Schauspielkunst "Ernst Busch"	öffentlich	Land Berlin
Barenboim-Said Akademie	freier Träger	privat
Fachhochschulen (ohne Verwaltungsfachhochschulen)		
Beuth Hochschule für Technik	öffentlich	Land Berlin
Hochschule für Technik und Wirtschaft	öffentlich	Land Berlin
Hochschule für Wirtschaft und Recht	öffentlich	Land Berlin
Alice Salomon Hochschule	öffentlich	Land Berlin
Evangelische Hochschule	freier Träger	Kirche
Katholische Hochschule für Sozialwesen	freier Träger	Kirche
SRH Hochschule, Standort Berlin	freier Träger	privat
Mediadesign Hochschule, Standort Berlin	freier Träger	privat
EBC Euro Business College Hamburg, Campus Berlin	freier Träger	privat
Touro College	freier Träger	privat
bbw Hochschule	freier Träger	privat
IB-Hochschule, Standort Berlin	freier Träger	privat
Deutsche Hochschule für Gesundheit und Sport, Standort Berlin	freier Träger	privat
Design Akademie, SRH Hochschule für Kommunikation und Design	freier Träger	privat
Akkon-Hochschule	freier Träger	privat
Hochschule für Medien, Kommunikation und Wirtschaft, Standort Berlin	freier Träger	privat
DEKRA Hochschule für Medien	freier Träger	privat
Quadriga Hochschule	freier Träger	privat
SRH Hochschule der populären Künste	freier Träger	privat
German open Business School	freier Träger	privat
Hochschule für Wirtschaft, Technik und Kultur, Standort Berlin	freier Träger	privat
Business School Hochschule für Management, Standort Berlin	freier Träger	privat
Medical School	freier Träger	privat
Hochschule für angewandte Pädagogik	freier Träger	privat
AMD Akademie Mode & Design Idstein, Standort Berlin	freier Träger	privat
Berlin International University of Applied Sciences	freier Träger	privat
Hochschule Fresenius Idstein, Standort Berlin	freier Träger	privat
FOM Hochschule für Oekonomie & Management Essen, Standort Berlin	freier Träger	privat
Hochschule für angewandte Wissenschaften Europa Iserlohn, Standort Berlin	freier Träger	privat
Internationale Hochschule Bad Honnef-Bonn, Standort Berlin	freier Träger	privat
Hochschule Macromedia für angewandte Wissenschaften Stuttgart, Campus Berlin	freier Träger	privat
CODE University of Applied Sciences	freier Träger	privat
Fachhochschule des Mittelstands (FHM) Bielefeld, Standort Berlin	freier Träger	privat
Verwaltungsfachhochschulen		
Hochschule des Bundes für öffentliche Verwaltung	öffentlich	Bund
- Fachbereich Sozialversicherung		
- Fachbereich Auswärtige Angelegenheiten		
- Fachbereich Nachrichtendienste		

2 Zuordnung der Abschlussprüfungen zu den Prüfungsgruppen in der bundeseinheitlichen Studenten- und Prüfungsstatistik (Stand Wintersemester 2018/2019)

Prüfungsgruppe	Abschlussprüfung
Universitärer Abschluss (ohne Lehramtsprüfungen)	<ul style="list-style-type: none"> * Magister Lizentiat * Kirchliche Prüfung * Staatsexamen/1. Staatsprüfung (ohne Lehramts- und ohne staatliche Laufbahnprüfung – VerwFH) Staatsexamen (einphasige Ausbildung) Fakultätsprüfung * Diplom (U) Diplom I (U-GH) (wissenschaftliches Kurzstudium in integrierten Studiengängen an Gesamthochschulen) Diplom (U) – Dolmetscher Diplom (U) – Übersetzer Akademisch geprüfter Übersetzer Diplom (U) – Lehrer * Bachelor an Universitäten Bachelor (U) – Lehrer * Bachelor (U) – Mehr-Fächer-Bachelor ohne Lehramtsoption Bachelor (U) – Mehr-Fächer-Bachelor mit Lehramtsoption * Master an Universitäten (Abschlussprüfung vorausgesetzt) Master (U) – Lehrer Master (U) – Mehr-Fächer-Master Abschlussprüfung ohne akademischen Grad
Promotionen	<ul style="list-style-type: none"> * Promotion (Abschlussprüfung vorausgesetzt) Promotion ohne vorausgesetzte Abschlussprüfung
Lehramts-, Bachelor- und Masterprüfungen an Grund- und Hauptschulen/Primarstufe	<ul style="list-style-type: none"> LA Grund- und Hauptschulen LA Bachelor Grund- und Hauptschulen LA Master Grund- und Hauptschulen LA Grundschulen * LA Bachelor Grundschulen * LA Master Grundschulen LA Hauptschulen LA Bachelor Hauptschulen LA Master Hauptschulen LA Grundstufe/Primarstufe LA Bachelor Grundstufe/Primarstufe LA Master Grundstufe/Primarstufe
Lehramts-, Bachelor- und Masterprüfungen Stufenübergreifende Prüfung Sekundar- stufe I/Grundschulen bzw. Primarstufe	<ul style="list-style-type: none"> LA Sekundarstufe I/Primarstufe LA Bachelor Sekundarstufe I/Primarstufe * LA Master Sekundarstufe I/Primarstufe LA Grundschulen/Sekundarstufe I LA Bachelor Grundschulen/Sekundarstufe I LA Master Grundschulen/Sekundarstufe I
Lehramts-, Bachelor- und Masterprüfungen an Realschulen/Sekundarstufe I	<ul style="list-style-type: none"> LA Realschulen LA Bachelor Realschulen LA Master Realschulen LA Haupt- und Realschulen/Unterstufe und Mittelstufe Gymnasien LA Bachelor Haupt- und Realschulen/Unterstufe und Mittelstufe Gymnasien LA Master Haupt- und Realschulen/Unterstufe und Mittelstufe Gymnasien LA Mittelstufe/Sekundarstufe I LA Bachelor Mittelstufe/Sekundarstufe I LA Master Mittelstufe/Sekundarstufe I

2 Zuordnung der Abschlussprüfungen zu den Prüfungsgruppen in der bundeseinheitlichen Studenten- und Prüfungsstatistik (Stand Wintersemester 2018/2019)

Prüfungsgruppe	Abschlussprüfung
Lehramts-, Bachelor- und Masterprüfungen Stufenübergreifende Prüfung Sekundarstufe II/Sekundarstufe I	LA Sekundarstufe II/Sekundarstufe I * LA Bachelor Sekundarstufe II/Sekundarstufe I * LA Master Sekundarstufe II/Sekundarstufe I
Lehramts-, Bachelor- und Masterprüfungen an Gymnasien/Sekundarstufe II, allgemeinbildende Schulen	LA Gymnasien LA Bachelor Gymnasien * LA Master Gymnasien LA Oberstufe/Sekundarstufe II, allgemeinbildende Schulen LA Bachelor Oberstufe/Sekundarstufe II, allgemeinbildende Schulen LA Master Oberstufe/Sekundarstufe II, allgemeinbildende Schulen
Lehramts-, Bachelor- und Masterprüfungen an Sonderschulen/Förderschulen	LA Sonderschulen/Förderschulen LA Bachelor Sonderschulen/Förderschulen LA Master Sonderschulen/Förderschulen
Lehramts-, Bachelor- und Masterprüfungen an Beruflichen Schulen/Sekundarstufe II, berufliche Schulen	LA Berufliche Schulen * LA Bachelor Berufliche Schulen * LA Master Berufliche Schulen LA Oberstufe/Sekundarstufe II, berufliche Schulen LA Bachelor Oberstufe/Sekundarstufe II, berufliche Schulen LA Master Oberstufe/Sekundarstufe II, berufliche Schulen
LA Bachelor	* LA Bachelor (soweit keine Differenzierung möglich)
LA Master	LA Master (soweit keine Differenzierung möglich)
Sonstige LÄ nach Schularten/Schulstufen	Sonstige Staatsprüfungen nach Schularten/Schulstufen
Künstlerischer Abschluss	* Diplom (KH) Akademiebrief (KH) * Bühnen-/Konzert-/Opernreifeprüfung Privatmusiklehrerprüfung Kirchenmusikprüfung A Kirchenmusikprüfung B Solistenprüfung Staatliche Prüfung für künstlerische Abschlüsse * Meisterschüler Kunstpädagogische Prüfung * Bachelor an Kunsthochschulen * Master an Kunsthochschulen (Abschlussprüfung vorausgesetzt) * Sonstiger künstlerischer Abschluss
Fachhochschulabschluss	* Diplom (FH) Diplom (FH) – Dolmetscher Diplom (FH) – Übersetzer * Staatliche Laufbahnprüfung (VerwFH) * Bachelor an Fachhochschulen * Master an Fachhochschulen (Abschlussprüfung vorausgesetzt) * Sonstiger FH – Abschluss
Sonstiger Abschluss	* Abschlusszeugnis/Zertifikat * Sonstiger Abschluss in Deutschland Abschlussprüfung im Ausland

Die mit * gekennzeichneten Abschlussprüfungen wurden im Prüfungsjahr 2019 im Land Berlin bestanden.

Das Amt für Statistik Berlin-Brandenburg

Das Amt für Statistik Berlin-Brandenburg ist für beide Länder die zentrale Dienstleistungseinrichtung auf dem Gebiet der amtlichen Statistik. Das Amt erbringt Serviceleistungen im Bereich Information und Analyse für die breite Öffentlichkeit, für alle gesellschaftlichen Gruppen sowie für Kunden aus Verwaltung und Politik, Wirtschaft und Wissenschaft. Kerngeschäft des Amtes ist die Durchführung der gesetzlich angeordneten amtlichen Statistiken für Berlin und Brandenburg. Das Amt erhebt die Daten, bereitet sie auf, interpretiert und analysiert sie und veröffentlicht die Ergebnisse. Die Grundversorgung aller Nutzer mit statistischen Informationen erfolgt unentgeltlich, im Wesentlichen über das Internet und den Informationsservice. Daneben werden nachfrage- und zielgruppenorientierte Standardauswertungen zu Festpreisen angeboten. Kundenspezifische Aufbereitung / Beratung zu kostendeckenden Preisen ergänzt das Spektrum der Informationsbereitstellung.

Amtliche Statistik im Verbund

Die Statistiken werden bundesweit nach einheitlichen Konzepten, Methoden und Verfahren arbeitsteilig erstellt. Die statistischen Ämter der Länder sind dabei grundsätzlich für die Durchführung der Erhebungen, für die Aufbereitung und Veröffentlichung der Länderergebnisse zuständig. Durch diese Kooperation in einem „Statistikverbund“ entstehen für alle Länder vergleichbare und zu einem Bundesergebnis zusammenführbare Erhebungsergebnisse.

Produkte und Dienstleistungen

Informationsservice

info@statistik-bbb.de
mit statistischen Informationen für jedermann und Beratung sowie maßgeschneiderte Aufbereitungen von Daten über Berlin und Brandenburg.
Auskunft, Beratung, Pressedienst sowie Fachbibliothek.

Standort Potsdam

Steinstraße 104 - 106, 14480 Potsdam
Tel. 0331 8173 - 1777
Fax 030 9028 - 4091
Mo – Do 9 – 15 Uhr, Fr 9 – 14 Uhr

Standort Berlin

Alt-Friedrichsfelde 60, 10315 Berlin
Bibliothek
Tel. 030 9021 - 3540
Mo – Do 9 – 15 Uhr, Fr 9 – 14 Uhr

Internet-Angebot

www.statistik-berlin-brandenburg.de
mit aktuellen Daten, Pressemitteilungen, Statistischen Berichten zum kostenlosen Herunterladen, regionalstatistischen Informationen, Wahlstatistiken und -analysen sowie einem Überblick über das gesamte Leistungsspektrum des Amtes.

Statistische Jahrbücher

mit einer Vielzahl von Tabellen aus nahezu allen Arbeitsgebieten der amtlichen Statistik.

Statistische Berichte

mit Ergebnissen der einzelnen Statistiken in Tabellen in tiefer sachlicher Gliederung und Grafiken zur Veranschaulichung von Entwicklungen und Strukturen.

Datenangebot aus dem Sachgebiet

Informationen zu dieser Veröffentlichung

Referat 14
Tel. 0331 8173 - 1144
Fax 0331 8173 - 1911
hochschulen@statistik-bbb.de

Weitere Veröffentlichungen zum Thema

Statistische Berichte:

- Studierende an Hochschulen
B III 1 – jährlich
B III 2 – jährlich
B III 6 – jährlich
B III 8 – jährlich
- Akademische und staatliche Abschlussprüfungen
B III 5 – jährlich
- Personal an Hochschulen
B III 4 – jährlich