



---

**A II 1 - m 08/04**

**Eheschließungen, Geborene und Gestorbene  
im Land Brandenburg  
August 2004**

---

**Herausgeber:**

Landesbetrieb für Datenverarbeitung und Statistik • Dez. Informationsmanagement • PF 60 10 52  
14410 Potsdam • Telefon: 0331 39-444 • Fax: 0331 39-418 • [info@lds.brandenburg.de](mailto:info@lds.brandenburg.de) • [www.lds-bb.de](http://www.lds-bb.de)

Erschienen im Dezember 2004

Preis Printversion: 5,15 EUR

© Landesbetrieb für Datenverarbeitung und Statistik, Potsdam, 2004

Für nichtgewerbliche Zwecke sind Vervielfältigung und unentgeltliche Verbreitung, auch auszugsweise, mit Quellenangabe gestattet.

Die Verbreitung, auch auszugsweise, über elektronische Systeme/Datenträgern bedarf der vorherigen Zustimmung.

Alle übrigen Rechte bleiben vorbehalten.

**Inhaltsverzeichnis**

Seite

Eheschließungen, Lebendgeborene und Gestorbene im Land Brandenburg

2

Eheschließungen, Lebendgeborene und Gestorbene nach Verwaltungsbezirken

3

# **Eheschließungen, Lebendgeborene und Gestorbene im Land Brandenburg August 2004**

Bevölkerungsbewegung	August	
	2004	2003
Eheschließungen	1 591	1 699
Lebendgeborene insgesamt	1 739	1 469
davon männlich	892	746
weiblich	847	723
Totgeborene insgesamt	4	8
je 1 000 Lebend- und Totgeborene	2,3	5,4
Gestorbene ohne Totgeborene insgesamt	2 168	1 949
davon männlich	1 024	950
weiblich	1 144	999
Gestorbene Säuglinge	7	6
darunter in den ersten 7 Tagen	4	3




# **Eheschließungen, Lebendgeborene und Gestorbene nach Verwaltungsbezirken August 2004**

Verwaltungsbezirk	Ehe- schlie- ßungen	Lebendgeborene			Gestorbene ohne Totgeborene	
		ins- gesamt	und zwar		ins- gesamt	darunter
			männlich	Eltern nicht miteinander verheiratet		männlich
Kreisfreie Städte						
Brandenburg an der Havel	44	51	29	31	60	34
Cottbus	44	75	38	52	91	39
Frankfurt (Oder)	39	43	22	31	54	28
Potsdam	104	134	61	65	108	46
Landkreise						
Barnim	117	112	61	72	144	62
Dahme-Spreewald	91	106	65	57	137	65
Elbe-Elster	61	81	41	46	111	54
Havelland	84	135	67	67	132	55
Märkisch-Oderland	128	107	53	62	156	85
Oberhavel	123	134	71	72	156	71
Oberspreewald-Lausitz	69	87	47	55	126	68
Oder-Spree	126	111	63	70	159	70
Ostprignitz-Ruppin	75	64	32	36	87	38
Potsdam-Mittelmark	136	140	60	69	161	81
Prignitz	50	65	27	41	105	61
Spree-Neiße	78	71	39	38	125	63
Teltow-Fläming	125	127	64	63	128	51
Uckermark	97	96	52	69	128	53
Kreisfreie Städte	231	303	150	179	313	147
Landkreise	1 360	1 436	742	817	1 855	877
<b>Land Brandenburg</b>	<b>1 591</b>	<b>1 739</b>	<b>892</b>	<b>996</b>	<b>2 168</b>	<b>1 024</b>
darunter						
engerer Verflechtungsraum						
Brandenburg-Berlin (eV) <sup>1)</sup>	.	729	368	359	749	341

1) für statistische Zwecke verwendete Abgrenzung der beiden Teilräume (Brandenburger Teil des engeren Verflechtungs-  
raumes und äußerer Entwicklungsraum) unter Einbeziehung der Veränderungen aufgrund der Ergebnisse der Gemeindege-  
bietsreform

# Veröffentlichungen des Landesbetriebes für Datenverarbeitung und Statistik (Land Brandenburg) im November 2004

Veröffentlichungen können beim Landesbetrieb für Datenverarbeitung und Statistik Brandenburg - Dezernat Informationsmanagement -  
Postfach 60 10 52, 14410 Potsdam (Dortustraße 46), Fax: 0331 39-418, E-Mail: [vertrieb@lds.brandenburg.de](mailto:vertrieb@lds.brandenburg.de) bezogen werden.  
Medium der Veröffentlichungen:  - Print,  - Disketten,  - CD-ROM, [www](http://www.lds-bb.de/ldsbb/download) - kostenloser Download unter [www.lds-bb.de/ldsbb/download](http://www.lds-bb.de/ldsbb/download).

Kennziffer	Titel	Preis in EUR		
		www		 / 
A I 1 - m 07/04	Bevölkerungsstand, Juli 2004	X	5,10	20,00
A II 1 - m 07/04	Eheschließungen, Geborene und Gestorbene, Juli 2004	X	5,15	20,00
A VI 5 - vj 3/03	Sozialversicherungspflichtig Beschäftigte 30.09.2003 - Vorläufiges Ergebnis (Stand: März 2004)	X	8,35	20,00
A III 1 - m 07/04	Wanderungen, Juli 2004	X	5,15	20,00
A IV 3; 10 - j/03	Sterbefälle nach Todesursachen einschließlich vorsätzlicher Selbstbeschädigung 2003 Arbeitsmarkt		4,40	
A VI 7 - m 09/04	- September 2004		3,30	
A VI 7 - m 10/04	- Oktober 2004		3,30	
B II 9 - j/03	Oberstufenzentrum und berufliche Schulen in freier Trägerschaft - Ergebnisse nach Verwaltungsbezirken, Schuljahr 2003/2004		4,70	
B VI 1 - j/03	Rechtskräftig Abgeurteilte und Verurteilte 2003		3,00	
B VI 2 - unerg/03	Organisation, Personal und Geschäftsanfall bei den Gerichten und den Staatsanwaltschaften 2003	X	5,85	20,00
B VII 5 - 5/04	Europawahl 13.06.2004 Repräsentative Wahlstatistik	X	6,10	
C I 3 - j/04	Anbau von Gemüse und Erdbeeren zum Verkauf 2004		3,00	
C II 1 - m 09/04	Ernteberichterstattung über Feldfrüchte und Grünland, September 2004		2,60	
C III 2 - m 09/04	Schlachtungen und Fleischerzeugung, September 2004		2,60	
D I 2 - m 09/04	An- und Abmeldungen gewerblicher Arbeitsstätten, September 2004	X	6,25	20,00
	Verarbeitendes Gewerbe sowie Bergbau und Gewinnung von Steinen und Erden			
E I 1; 3 - m 09/04	- Betriebsergebnisse und Auftragseingangsindex, September 2004	X	7,15	20,00
E I 2 - m 09/04	- Produktionsindex, September 2004	X	5,70	20,00
E I 6 - j/03	- Investitionen 2003		3,30	
	Vorbereitende Baustellenarbeiten, Hoch- und Tiefbau (Bauhauptgewerbe)			
E II 1 - m 09/04	- September 2004	X	6,15	20,00
E II 2 - j/04	- Totalerhebung 2004	X	5,80	20,00
F II 1; 2 - m 09/04	Baugenehmigungen und Baufertigstellungen, September 2004	X	5,95	20,00
G I 1 - m 09/04	Entwicklung von Umsatz und Beschäftigung im Einzelhandel sowie Kraftfahrzeughandel - Messzahlen - September 2004, Vorläufige Ergebnisse		3,00	
G III 1; 3 - m 08/04	Aus- und Einfuhr, August 2004, Vorläufige Ergebnisse		3,30	
G IV 1 - m 09/04	Gäste und Übernachtungen im Fremdenverkehr, September 2004		3,70	
H I 1 - m 08/04	Straßenverkehrsunfälle, August 2004, Endgültiges Ergebnis		2,30	
H II 1 - m 09/04	Binnenschifffahrt, September 2004		3,00	
K V 2 - j/03	Jugendhilfe Institutionelle Beratung, Betreuung einzelner junger Menschen, sozialpädagogische Familienhilfe 2003		5,90	
K V 5 - j/03	Jugendhilfe Ausgaben und Einnahmen 2003		3,30	
K VIII 1 - 2j/03	Ambulante und stationäre Pflegeeinrichtungen sowie Empfänger von Pflegegeldleistungen 2003		4,40	
L II 6 - j/04	Realsteuerhebesätze der Städte und Gemeinden II. Quartal 2004	X	6,50	20,00
M I 2 - m 11/04	Verbraucherpreisindex, November 2004	X	6,45	20,00