



---

**A II 1 - m 06/04**

**Eheschließungen, Geborene und Gestorbene  
im Land Brandenburg  
Juni 2004**

---

**Herausgeber:**

Landesbetrieb für Datenverarbeitung und Statistik • Dez. Informationsmanagement • PF 60 10 52  
14410 Potsdam • Telefon: 0331 39-444 • Fax: 0331 39-418 • [info@lds.brandenburg.de](mailto:info@lds.brandenburg.de) • [www.lds-bb.de](http://www.lds-bb.de)

Erschienen im Oktober 2004

Preis Printversion: 5,15 EUR

© Landesbetrieb für Datenverarbeitung und Statistik, Potsdam, 2004

Für nichtgewerbliche Zwecke sind Vervielfältigung und unentgeltliche Verbreitung, auch auszugsweise, mit Quellenangabe gestattet.

Die Verbreitung, auch auszugsweise, über elektronische Systeme/Datenträgern bedarf der vorherigen Zustimmung.

Alle übrigen Rechte bleiben vorbehalten.

**Inhaltsverzeichnis**

Seite

Eheschließungen, Lebendgeborene und Gestorbene im Land Brandenburg

2

Eheschließungen, Lebendgeborene und Gestorbene nach Verwaltungsbezirken

3

# **Eheschließungen, Lebendgeborene und Gestorbene im Land Brandenburg Juni 2004**




Bevölkerungsbewegung	Juni	
	2004	2003
Eheschließungen	1 276	1 351
Lebendgeborene insgesamt	1 674	1 451
davon männlich	860	760
weiblich	814	691
Totgeborene insgesamt	7	8
je 1 000 Lebend- und Totgeborene	4,2	5,5
Gestorbene ohne Totgeborene insgesamt	2 287	2 067
davon männlich	1 143	1 003
weiblich	1 144	1 064
Gestorbene Säuglinge	4	4
darunter in den ersten 7 Tagen	2	3



# Eheschließungen, Lebendgeborene und Gestorbene nach Verwaltungsbezirken Juni 2004

Verwaltungsbezirk	Ehe- schlie- ßungen	Lebendgeborene			Gestorbene ohne Totgeborene	
		ins- gesamt	und zwar		ins- gesamt	darunter
			männlich	Eltern nicht miteinander verheiratet		männlich
Kreisfreie Städte						
Brandenburg an der Havel	36	34	16	26	78	39
Cottbus	37	67	43	32	109	53
Frankfurt (Oder)	28	42	31	20	47	20
Potsdam	92	129	59	73	96	57
Landkreise						
Barnim	83	112	58	68	138	76
Dahme-Spreewald	62	96	41	49	147	66
Elbe-Elster	69	82	41	54	124	72
Havelland	68	112	65	68	128	64
Märkisch-Oderland	120	118	69	64	161	71
Oberhavel	80	138	71	78	164	86
Oberspreewald-Lausitz	55	72	34	53	155	71
Oder-Spree	117	105	54	60	183	97
Ostprignitz-Ruppin	61	64	27	35	87	47
Potsdam-Mittelmark	98	141	64	66	165	81
Prignitz	46	64	35	38	101	46
Spree-Neiße	63	83	45	48	123	62
Teltow-Fläming	96	108	50	55	158	77
Uckermark	65	107	57	70	123	58
Kreisfreie Städte	193	272	149	151	330	169
Landkreise	1 083	1 402	711	806	1 957	974
<b>Land Brandenburg</b>	<b>1 276</b>	<b>1 674</b>	<b>860</b>	<b>957</b>	<b>2 287</b>	<b>1 143</b>
darunter						
engerer Verflechtungsraum						
Brandenburg-Berlin (eV) <sup>1)</sup>	.	691	341	369	739	376

1) für statistische Zwecke verwendete Abgrenzung der beiden Teilräume (Brandenburger Teil des engeren Verflechtungs-  
raumes und äußerer Entwicklungsraum) unter Einbeziehung der Veränderungen aufgrund der Ergebnisse der Gemeindege-  
bietsreform

# Veröffentlichungen des Landesbetriebes für Datenverarbeitung und Statistik (Land Brandenburg) im September 2004

Veröffentlichungen können beim Landesbetrieb für Datenverarbeitung und Statistik Brandenburg - Dezernat Informationsmanagement -  
Postfach 60 10 52, 14410 Potsdam (Dortustraße 46), Fax: 0331 39-418, E-Mail: [vertrieb@lds.brandenburg.de](mailto:vertrieb@lds.brandenburg.de) bezogen werden.  
Medium der Veröffentlichungen:  - Print,  - Disketten,  - CD-ROM, [www - kostenloser Download unter www.lds-bb.de/ldsbb/download](http://www.lds-bb.de/ldsbb/download).

Kennziffer	Titel	Preis in EUR		
		www		
A I 1 - m 05/04	Bevölkerungsstand, Mai 2004	X	5,10	20,00
A II 1 - m 04/04	Eheschließungen, Geborene und Gestorbene - April 2004	X	5,15	20,00
A II 1 - m 05/04	- Mai 2004	X	5,15	20,00
A III 1 - m 05/04	Wanderungen, Mai 2004	X	5,15	20,00
A VI 7 - m 07/04	Arbeitsmarkt, Juli 2004		3,30	
B I 9 - j/03	Allgemein bildende Schulen Schuljahr 2003/2004 - Ergebnisse nach Verwaltungs- und Schulamtsbezirken		6,30	
B III 7 - j/02	Hochschulfinanzen 2002		3,70	
B VII 2 - 2/04	Landtagswahl 19.09.2004, Vorläufiges Ergebnis	X	11,40	
C II 3 - m 08/04	Ernteberichterstattung über Obst im Marktoftbau, August 2004		2,60	
C III 2 - m 07/04	Schlachtungen und Fleischerzeugung, Juli 2004		2,60	
D III 1 - vj 1/04	Insolvenzen - 01.01. - 31.03.2004		3,30	
D III 1 - vj 2/04	- 01.01. - 30.06.2004		3,30	
E I 1; 3 - m 07/04	Verarbeitendes Gewerbe sowie Bergbau und Gewinnung von Steinen und Erden - Betriebsergebnisse und Auftragseingangsindex, Juli 2004	X	7,15	20,00
E I 2 - m 07/04	- Produktionsindex, Juli 2004	X	5,70	20,00
E II 1 - m 07/04	Vorbereitende Baustellenarbeiten, Hoch- und Tiefbau, (Bauhauptgewerbe) - Juli 2004	X	6,15	20,00
E III 1 - vj 2/04	Bauinstallation und Sonstiges Ausbaugewerbe (Ausbaugewerbe) 2. Vierteljahr 2004		2,60	
E IV 4 - j/02	Energiebilanz und CO <sub>2</sub> -Bilanz 2002		5,00	
F II 1; 2 - m 07/04	Baugenehmigungen und Baufertigstellungen, Juli 2004	X	5,95	20,00
G I 1 - m 07/04	Entwicklung von Umsatz und Beschäftigung im Einzelhandel sowie Kraftfahrzeughandel - Messzahlen - Juli 2004, Vorläufige Ergebnisse		3,00	
G IV 1 - m 07/04	Gäste und Übernachtungen im Fremdenverkehr, Juli 2004		3,70	
G IV 3 - m 07/04	Entwicklung von Umsatz und Beschäftigung im Gastgewerbe - Messzahlen - Juli 2004, Vorläufige Ergebnisse		2,60	
H I 1 - m 06/04	Straßenverkehrsunfälle - Juni 2004, Endgültiges Ergebnis		3,30	
H I 1 - m 07/04	- Juli 2004, Endgültiges Ergebnis		3,30	
H II 1 - m 07/04	Binnenschifffahrt, Juli 2004		3,00	
J I 2 - j/02	Dienstleistungen 2002		4,50	
K I 1 - j/03	Sozialhilfe - Teil 1: Ausgaben und Einnahmen 2003		3,30	
K I 1 - j/03	- Teil 2: Empfänger laufender Hilfe zum Lebensunterhalt 2003		4,00	
K I 1 - j/03	- Teil 3: Empfänger von Hilfe in besonderen Lebenslagen 2003		3,70	
K V 1/1 - j/03	Jugendhilfe junge Menschen mit begonnener, beendeter und bestehender Hilfe (Bestandsfortschreibung) 2003		3,30	
K V 3 - j/03	Jugendhilfe Adoptionen, Pflegschaften, Vormundschaften, Beistandschaften, Pflegeerlaubnis, Vaterschaftsfeststellungen sowie Sorgerechtsmaßnahmen 2003		3,30	
K V 4 - j/03	Jugendhilfe Vorläufige Schutzmaßnahmen 2003		3,00	
K VI 1 - j/03	Leistungen an Asylbewerber - Teil 1: Ausgaben und Einnahmen 2003		3,00	
K VI 1 - j/03	- Teil 2: Empfänger von Regelleistungen 2003		3,70	
K VI 1 - j/03	- Teil 3: Empfänger von besonderen Leistungen 2003		3,30	
K IX 2 - j/03	Förderung beruflicher Aufstiegsfortbildung nach dem Aufstiegsfortbildungsförderungsgesetz (AFBG) 2003	X	5,50	20,00
L II 7 - j/03	Realsteuervergleich der Städte und Gemeinden 2003	X	7,60	20,00
L III 2 - j/03	Personal im öffentlichen Dienst am 30.06.2003		8,70	
M I 2 - m 09/04	Verbraucherpreisindex, September 2004	X	6,45	20,00
M I 4 - vj 3/04	Preisindizes für Bauwerke, August 2004	X	5,80	20,00
N I 2 - j/04	Verdienste und Arbeitszeiten im Handwerk 2004	X	5,40	20,00
Verzeichnis	Verzeichnis Krankenhäuser und Vorsorge- und Rehabilitationseinrichtungen - Stand: 31.12.2003		4,90	
Daten+Analysen 2/2004	Registergestützter Zensusstest		5,20	