



A II 1 - m 11/04

**Eheschließungen, Geborene und Gestorbene
im Land Brandenburg
November 2004**

Herausgeber:

Landesbetrieb für Datenverarbeitung und Statistik • Dez. Informationsmanagement • PF 60 10 52

14410 Potsdam • Telefon: 0331 39-444 • Fax: 0331 39-418 • info@lds.brandenburg.de • www.lds-bb.de

Erschienen im März 2005

Preis Printversion: 5,15 EUR

© Landesbetrieb für Datenverarbeitung und Statistik, Potsdam, 2005

Für nichtgewerbliche Zwecke sind Vervielfältigung und unentgeltliche Verbreitung, auch auszugsweise, mit Quellenangabe gestattet.

Die Verbreitung, auch auszugsweise, über elektronische Systeme/Datenträgern bedarf der vorherigen Zustimmung.

Alle übrigen Rechte bleiben vorbehalten.

Inhaltsverzeichnis

Seite

Eheschließungen, Lebendgeborene und Gestorbene im Land Brandenburg

2

Eheschließungen, Lebendgeborene und Gestorbene nach Verwaltungsbezirken

3

Eheschließungen, Lebendgeborene und Gestorbene im Land Brandenburg November 2004

Bevölkerungsbewegung	November	
	2004	2003
Eheschließungen	561	446
Lebendgeborene insgesamt	1 415	1 366
davon männlich	697	715
weiblich	718	651
Totgeborene insgesamt	5	9
je 1 000 Lebend- und Totgeborene	3,5	6,5
Gestorbene ohne Totgeborene insgesamt	2 175	2 024
davon männlich	1 063	981
weiblich	1 112	1 043
Gestorbene Säuglinge	7	5
darunter in den ersten 7 Tagen	1	4




Eheschließungen, Lebendgeborene und Gestorbene nach Verwaltungsbezirken November 2004

Verwaltungsbezirk	Ehe- schlie- ßungen	Lebendgeborene			Gestorbene ohne Totgeborene	
		ins- gesamt	und zwar		ins- gesamt	darunter
			männlich	Eltern nicht miteinander verheiratet		
Kreisfreie Städte						
Brandenburg an der Havel	9	44	13	34	59	30
Cottbus	25	77	38	48	106	44
Frankfurt (Oder)	11	56	33	39	59	25
Potsdam	46	115	64	59	88	45
Landkreise						
Barnim	55	88	47	48	140	73
Dahme-Spreewald	40	85	43	55	130	67
Elbe-Elster	17	62	26	35	124	65
Havelland	26	105	56	51	112	57
Märkisch-Oderland	40	93	40	57	150	70
Oberhavel	65	123	58	63	176	82
Oberspreewald-Lausitz	20	26	10	14	169	76
Oder-Spree	52	100	49	65	153	81
Ostprignitz-Ruppin	13	53	23	30	84	40
Potsdam-Mittelmark	45	110	58	52	163	94
Prignitz	11	43	24	28	85	34
Spree-Neiße	16	61	30	34	113	59
Teltow-Fläming	41	101	53	59	139	59
Uckermark	29	73	32	41	125	62
Kreisfreie Städte	91	292	148	180	312	144
Landkreise	470	1 123	549	632	1 863	919
Land Brandenburg	561	1 415	697	812	2 175	1 063
darunter						
engerer Verflechtungsraum						
Brandenburg-Berlin (eV) ¹⁾	.	649	333	348	717	359

1) für statistische Zwecke verwendete Abgrenzung der beiden Teilräume (Brandenburger Teil des engeren Verflechtungs-
raumes und äußerer Entwicklungsraum) unter Einbeziehung der Veränderungen aufgrund der Ergebnisse der Gemeindege-
bietsreform

Veröffentlichungen des Landesbetriebes für Datenverarbeitung und Statistik (Land Brandenburg) im Februar 2005

Veröffentlichungen können beim Landesbetrieb für Datenverarbeitung und Statistik Brandenburg - Dezernat Informationsmanagement - Postfach 60 10 52, 14410 Potsdam (Dortustraße 46), Fax: 0331 39-418, E-Mail: vertrieb@lds.brandenburg.de bezogen werden.
Medium der Veröffentlichungen:  - Print,  - Disketten,  - CD-ROM, [www](http://www.lds-bb.de/ldsbb/download) - kostenloser Download unter www.lds-bb.de/ldsbb/download.

Kennziffer	Titel	Preis in EUR		
		www		 / 
A I 1 - m 10/04	Bevölkerungsstand 31.10.2004	X	5,10	20,00
A II 1 - m 10/04	Eheschließungen, Geborene und Gestorbene, Oktober 2004	X	5,15	20,00
A III 1 - m 10/04	Wanderungen, Oktober 2004	X	5,15	20,00
A IV 2 - j/03	Krankenhäuser sowie Vorsorge- oder Rehabilitationseinrichtungen 2003	X	6,65	20,00
A V 1- j/04	Gebiets- und Namensänderungen 2004	X	5,30	20,00
A VI 5 - vj 1/04	Sozialversicherungspflichtig Beschäftigte 31.03.2004 - Vorläufiges Ergebnis (Stand: September 2004)	X	7,55	20,00
B VI 6 - j/04	Strafvollzug 2004 Stichtagsergebnisse (31. März 2004)	X	5,35	20,00
C III 1/3 - j/04	Viehbestände am 03. November 2004 Rinder und Schweine, Repräsentative Erhebung	X	5,25	20,00
C III 3 - m 11/04	Milcherzeugung und Milchverwendung, November 2004	X	5,15	20,00
D I 2 - m 11/04	An- und Abmeldungen gewerblicher Arbeitsstätten, November 2004	X	6,25	20,00
E I 1; 3 - m 12/04	Verarbeitendes Gewerbe sowie Bergbau und Gewinnung von Steinen und Erden - Betriebsergebnisse und Auftragseingangsindex, Dezember 2004	X	7,15	20,00
E I 2 - m 12/04	- Produktionsindex, Dezember 2004	X	5,70	20,00
E II 1 - m 12/04	Vorbereitende Baustellenarbeiten, Hoch- und Tiefbau (Bauhauptgewerbe), Dezember 2004	X	6,15	20,00
G I 1 - m 12/04	Umsatz und Beschäftigung im Einzelhandel sowie Kraftfahrzeughandel -Messzahlen- - Dezember 2004, Vorläufiges Ergebnis	X	5,40	20,00
G IV 3 - m 12/04	Umsatz und Beschäftigung im Gastgewerbe - Messzahlen- - Dezember 2004, Vorläufiges Ergebnis	X	5,50	20,00
H I 1 - m 11/04	Straßenverkehrsunfälle - November 2004, Endgültiges Ergebnis		3,30	
H I 1 - m 12/04	- Dezember 2004, Vorläufiges Ergebnis	X	5,15	20,00
H I 4 - vj 4/04	Personenverkehr mit Bussen und Bahnen 4. Vierteljahr 2004	X	5,15	20,00
H II 1- m 12/04	Binnenschifffahrt - Dezember 2004	X	5,85	20,00
H II 1- m 01/05	- Januar 2005	X	5,85	20,00
M I 2 - m 02/05	Verbraucherpreisindex, Februar 2005	X	6,45	20,00
Daten+Analysen 1/2005	Hochschulen in Brandenburg		4,90	