



A II 1 - m 10/04

**Eheschließungen, Geborene und Gestorbene
im Land Brandenburg
Oktober 2004**

Herausgeber:

Landesbetrieb für Datenverarbeitung und Statistik • Dez. Informationsmanagement • PF 60 10 52
14410 Potsdam • Telefon: 0331 39-444 • Fax: 0331 39-418 • info@lds.brandenburg.de • www.lds-bb.de

Erschienen im Februar 2005

Preis Printversion: 5,15 EUR

© Landesbetrieb für Datenverarbeitung und Statistik, Potsdam, 2005

Für nichtgewerbliche Zwecke sind Vervielfältigung und unentgeltliche Verbreitung, auch auszugsweise, mit Quellenangabe gestattet.

Die Verbreitung, auch auszugsweise, über elektronische Systeme/Datenträgern bedarf der vorherigen Zustimmung.

Alle übrigen Rechte bleiben vorbehalten.

Inhaltsverzeichnis

Seite

Eheschließungen, Lebendgeborene und Gestorbene im Land Brandenburg

2

Eheschließungen, Lebendgeborene und Gestorbene nach Verwaltungsbezirken

3

**Eheschließungen, Lebendgeborene und Gestorbene im Land Brandenburg
Oktober 2004**




Bevölkerungsbewegung	Oktober	
	2004	2003
Eheschließungen	815	694
Lebendgeborene insgesamt	1 414	1 455
davon männlich	733	755
weiblich	681	700
Totgeborene insgesamt	7	5
je 1 000 Lebend- und Totgeborene	4,9	3,4
Gestorbene ohne Totgeborene insgesamt	2 024	2 163
davon männlich	974	1 074
weiblich	1 050	1 089
Gestorbene Säuglinge	2	5
darunter in den ersten 7 Tagen	–	3

Eheschließungen, Lebendgeborene und Gestorbene nach Verwaltungsbezirken Oktober 2004

Verwaltungsbezirk	Ehe- schlie- ßungen	Lebendgeborene			Gestorbene ohne Totgeborene	
		ins- gesamt	und zwar		ins- gesamt	darunter
			männlich	Eltern nicht miteinander verheiratet		männlich
Kreisfreie Städte						
Brandenburg an der Havel	22	40	18	33	72	34
Cottbus	26	67	34	49	90	43
Frankfurt (Oder)	19	34	24	21	57	25
Potsdam	66	117	62	67	102	53
Landkreise						
Barnim	79	97	54	61	132	61
Dahme-Spreewald	37	87	49	52	129	61
Elbe-Elster	31	82	49	39	114	55
Havelland	54	88	47	37	128	65
Märkisch-Oderland	75	83	46	47	144	74
Oberhavel	51	117	60	63	158	82
Oberspreewald-Lausitz	31	61	31	35	79	43
Oder-Spree	68	101	50	56	132	63
Ostprignitz-Ruppin	41	44	18	34	114	53
Potsdam-Mittelmark	69	119	55	58	133	62
Prignitz	25	39	17	24	88	41
Spree-Neiße	33	66	35	41	120	60
Teltow-Fläming	50	99	51	59	121	47
Uckermark	38	73	33	39	111	52
Kreisfreie Städte	133	258	138	170	321	155
Landkreise	682	1 156	595	645	1 703	819
Land Brandenburg	815	1 414	733	815	2 024	974
darunter						
engerer Verflechtungsraum						
Brandenburg-Berlin (eV) ¹⁾	.	626	326	330	668	325

1) für statistische Zwecke verwendete Abgrenzung der beiden Teilräume (Brandenburger Teil des engeren Verflechtungs-
raumes und äußerer Entwicklungsraum) unter Einbeziehung der Veränderungen aufgrund der Ergebnisse der Gemeindege-
bietsreform

Veröffentlichungen des Landesbetriebes für Datenverarbeitung und Statistik (Land Brandenburg) im Januar 2005

Veröffentlichungen können beim Landesbetrieb für Datenverarbeitung und Statistik Brandenburg - Dezernat Informationsmanagement -
Postfach 60 10 52, 14410 Potsdam (Dortustraße 46), Fax: 0331 39-418, E-Mail: vertrieb@lds.brandenburg.de bezogen werden.
Medium der Veröffentlichungen:  - Print,  - Disketten,  - CD-ROM, [www](http://www.lds-bb.de/ldsbb/download) - kostenloser Download unter www.lds-bb.de/ldsbb/download.

Kennziffer	Titel	Preis in EUR		
		www		 / 
A I 1 - m 09/04	Bevölkerungsstand, September 2004	X	5,10	20,00
A II 1 - m 09/04	Eheschließungen, Geborene und Gestorbene, September 2004	X	5,15	20,00
A III 1 - m 09/04	Wanderungen, September 2004	X	5,15	20,00
A VI 7 - m 12/04	Arbeitsmarkt, Dezember 2004	X	6,20	20,00
A VI 14 - j/03	Sozialversicherungspflichtig Beschäftigte am Wohnort und deren Pendlerverhalten nach Gemeinden am 30.06.2003, Vorläufige Ergebnisse (Stand: Dezember 2003)	X	7,75	20,00
B VII 2 - 5/04	Landtagswahl 19.09.2004, Repräsentative Wahlstatistik	X	6,55	20,00
C I 6 - 4j/04	Anbau von Blumen und Zierpflanzen zum Verkauf 2004	X	5,75	20,00
C II 2 - j/04	Ernteberichterstattung über Gemüse im Freiland und unter Glas, Endgültiges Ergebnis 2004	X	5,55	20,00
C III 1/2 - 2j/04	Erhebung der Viehbestände 03. Mai 2004, Repräsentative Erhebung Rinder, Schafe und Schweine	X	5,30	20,00
	Schlachtungen und Fleischerzeugung			
C III 2 - m 10/04	- Oktober 2004	X	5,25	20,00
C III 2 - m 11/04	- November 2004	X	5,25	20,00
	Milcherzeugung und Milchverwendung			
C III 3 - m 07/04	- Juli 2004	X	5,15	20,00
C III 3 - m 08/04	- August 2004	X	5,15	20,00
C III 3 - m 09/04	- September 2004	X	5,15	20,00
C III 3 - m 10/04	- Oktober 2004	X	5,15	20,00
C III 6; 7 - vj 3/04	Legehennenhaltung, Eiererzeugung und Schlachtungen von Geflügel 01.01. bis 30.09.2004	X	5,15	20,00
D I 2 - m 10/04	An- und Abmeldungen gewerblicher Arbeitsstätten, Oktober 2004	X	6,25	20,00
D III 1 - vj 3/04	Insolvenzen 01.01. - 30.09.2004	X	6,10	20,00
	Verarbeitendes Gewerbe sowie Bergbau und Gewinnung von Steinen und Erden			
E I 1; 3 - m 11/04	- Betriebsergebnisse und Auftragseingangsindex, November 2004	X	7,15	20,00
E I 2 - m 11/04	- Produktionsindex, November 2004	X	5,70	20,00
E II 1 - m 11/04	Vorbereitende Baustellenarbeiten, Hoch- und Tiefbau (Bauhauptgewerbe), November 2004	X	6,15	20,00
E II 3; E III 3 - j/03	Vorbereitende Baustellenarbeiten, Hoch- und Tiefbau sowie Bauinstallation und Sonstiges Ausbaugewerbe Jährliche Unternehmens- und Investitionserhebung 2003	X	5,50	20,00
E V 1 - hj 1/04	Handwerk 1. Halbjahr 2004	X	5,65	20,00
F II 1; 2 - m 11/04	Baugenehmigungen und Baufertigstellungen, November 2004	X	5,95	20,00
G I 1 - m 11/04	Umsatz und Beschäftigung im Einzelhandel sowie Kraftfahrzeuge -Messzahlen- - November 2004, Vorläufiges Ergebnis	X	5,40	20,00
	Aus- und Einfuhr			
G III 1; 3 - m 09/04	- September 2004, Vorläufige Ergebnisse		3,30	
G III 1; 3 - m 10/04	- Oktober 2004, Vorläufige Ergebnisse		3,30	
G III 1; 3 - m 11/04	- November 2004, Vorläufige Ergebnisse		3,30	
G IV 1 - m 11/04	Gäste und Übernachtungen im Fremdenverkehr, November 2004	X	6,75	20,00
G IV 3 - m 11/04	Umsatz und Beschäftigung im Gastgewerbe - Messzahlen- - November 2004, Vorläufiges Ergebnis	X	5,50	20,00
	Straßenverkehrsunfälle			
H I 1 - m 10/04	- Oktober 2004, Endgültiges Ergebnis		3,30	
H I 1 - m 11/04	- November 2004, Vorläufiges Ergebnis	X	5,15	20,00
H II 1 - m 11/04	Binnenschifffahrt, November 2004	X	5,85	20,00
L IV 1 - j/02	Umsätze und ihre Besteuerung 2002	X	9,80	20,00
M I 2 - m 01/05	Verbraucherpreisindex, Januar 2005	X	6,45	20,00
N I 1 - vj 4/04	Verdienste und Arbeitszeiten im Produzierenden Gewerbe, Handel, Kredit- und Versicherungsgewerbe Oktober und Jahresdurchschnitte 2004	X	5,95	20,00
P V 1 - j/04	Umweltökonomische Gesamtrechnungen Basisdaten und ausgewählte Ergebnisse 2004	X	10,60	20,00