



B II 5 – j / 04
B II 7 – j / 04

**Auszubildende am 31.12.2004 und Prüfungen 2004 sowie
neu abgeschlossene Ausbildungsverträge 2004
im Land Brandenburg**

Herausgeber:

Landesbetrieb für Datenverarbeitung und Statistik • Dez. Informationsmanagement • PF 60 10 52
14410 Potsdam • Telefon: 0331 39-444 • Fax: 0331 39-418 • info@lds.brandenburg.de • www.lds-bb.de

Erschienen im Juni 2005

Preis Printversion: 9,75 EUR

© Landesbetrieb für Datenverarbeitung und Statistik, Potsdam, 2005

Für nichtgewerbliche Zwecke sind Vervielfältigung und unentgeltliche Verbreitung, auch auszugsweise, mit Quellenangabe gestattet.
Die Verbreitung, auch auszugsweise, über elektronische Systeme/Datenträgern bedarf der vorherigen Zustimmung.
Alle übrigen Rechte bleiben vorbehalten.

Inhaltsverzeichnis

Seite

Vorbemerkungen	3
Übersicht der zuständigen Stellen für das Land Brandenburg	11

Teil 1 Gesamtüberblick im Land Brandenburg 1991, 1995 und 2000 bis 2004

1.1	Auszubildende und neu abgeschlossene Ausbildungsverträge im Land Brandenburg 1991, 1995 und 2000 bis 2004 (Grafik)	12
1.2	Teilnehmer mit bestandener Abschlussprüfung im Land Brandenburg 1991, 1995 und 2000 bis 2004 (Grafik)	13
1.3	Auszubildende im Land Brandenburg 1991, 1995 und 2000 bis 2004 nach Ausbildungsjahren und Ausbildungsbereichen	14
1.4	Anteil der Auszubildenden in den einzelnen Ausbildungsbereichen im Land Brandenburg 1991 und 2004 (Grafik)	16
1.5	Auszubildende im 1. Ausbildungsjahr im Land Brandenburg 1991, 1995 und 2000 bis 2004 und Veränderungen gegenüber dem Vorjahr nach Ausbildungsbereichen	17
1.6	Neu abgeschlossene und vorzeitig gelöste Ausbildungsverträge im Land Brandenburg 1991, 1995 und 2000 bis 2004 nach Ausbildungsbereichen	18
1.7	Teilnehmer an Abschlussprüfung im Land Brandenburg 1991, 1995 und 2000 bis 2004 nach Prüfungserfolg und Ausbildungsbereichen	20

Teil 2 Auszubildende im Land Brandenburg am 31.12.2004

2.1	Auszubildende im Land Brandenburg 2004 nach den am stärksten besetzten Ausbildungsberufen (Rangfolge, Grafik)	22
2.2	Auszubildende im Land Brandenburg 2004 nach Berufsfeldern und Ausbildungsjahren	23
2.3	Auszubildende im Land Brandenburg 2004 nach Ausbildungsbereichen, zuständigen Stellen und Ausbildungsjahren	24

	Seite
2.4 Auszubildende im 1. Ausbildungsjahr im Land Brandenburg 2004 im Vergleich zum Vorjahr nach Ausbildungsbereichen und zuständigen Stellen	25
2.5 Auszubildende in der außerbetrieblichen sowie betriebsnahen Ausbildung im Land Brandenburg 2004 nach Ausbildungsbereichen und zuständigen Stellen	26
2.6 Auszubildende und neu abgeschlossene Ausbildungsverträge im Land Brandenburg 2004 nach Ausbildungsberufen und Ausbildungsbereichen	27
2.7 Auszubildende und vorzeitig gelöste Ausbildungsverhältnisse in Sonderberufen (§ 48 BBiG und § 42 b HwO) im Land Brandenburg 2004 nach Ausbildungsbereichen und Ausbildungsberufen	52
2.8 Auszubildende mit neu abgeschlossenen Ausbildungsverträgen im Land Brandenburg 2004 nach Ausbildungsbereichen, zuständigen Stellen und schulischer Vorbildung	53
2.9 Auszubildende mit neu abgeschlossenen Ausbildungsverträgen im Land Brandenburg 2004 nach Berufsgruppen und schulischer Vorbildung	54
2.10 Vorzeitig gelöste Ausbildungsverhältnisse im Land Brandenburg 2004 nach Ausbildungsbereichen, zuständigen Stellen und Zeitpunkt der Lösung	57
2.11 Vorzeitig gelöste Ausbildungsverhältnisse im Land Brandenburg 2004 nach Berufsgruppen und Zeitpunkt der Lösung	58
2.12 Ausländische Auszubildende im Land Brandenburg 2004 nach Staatsangehörigkeit und Ausbildungsbereichen	61
 Teil 3 Teilnehmer an Abschlussprüfungen im Land Brandenburg vom 01.01.2004 bis 31.12.2004	
3.1 Bestandene Abschlussprüfungen im Land Brandenburg 2004 nach Ausbildungsberufen (Rangfolge, Grafik)	63
3.2 Teilnehmer an Abschlussprüfungen im Land Brandenburg 2004 nach Ausbildungsbereichen, zuständigen Stellen und Prüfungserfolg	64
3.3 Teilnehmer an Abschlussprüfungen im Land Brandenburg 2004 nach Ausbildungsberufen, Prüfungserfolg und Ausbildungsbereichen	65
3.4 Teilnehmer an Fortbildungs-/Meisterprüfungen im Land Brandenburg 2004 nach Berufen, Prüfungserfolg und Ausbildungsbereichen	86
3.5 Teilnehmer an Umschulungsprüfungen im Land Brandenburg 2004 nach Art des Umschulungsberufes, Prüfungserfolg und Ausbildungsbereichen	93
 Teil 4 Ausbilder und Ausbildungsberater im Land Brandenburg 2004	
4.1 Ausbilder und Ausbildungsberater im Land Brandenburg 2004 nach Ausbildungsbereichen und zuständigen Stellen	94
4.2 Teilnehmer an Ausbildereignungsprüfungen im Land Brandenburg 2004 nach Ausbildungsbereichen, zuständigen Stellen und Prüfungserfolg	95

Vorbemerkungen

Der vorliegende Bericht enthält ausgewählte Ergebnisse der Berufsbildungsstatistik, die zum 31. Dezember jeden Jahres (Stichtag) zum Zwecke der Planung und Ordnung der Berufsbildung als Bundesstatistik durchgeführt wird. Darüber hinaus werden auch ausgewählte Ergebnisse einer Geschäftsstatistik veröffentlicht, deren Durchführung das Ministerium für Arbeit, Soziales, Gesundheit und Frauen des Landes Brandenburg in Auftrag gegeben hat. Hier werden Merkmale ausgewiesen, die zur Vorbereitung politischer, organisatorischer, materieller und finanzieller Entscheidungen auf Landesebene benötigt werden.

Der Bericht ist in **4 Teile** gegliedert:

Teil 1 enthält Gesamtübersichten in der Darstellung von Zeitreihen für die Jahre 1991, 1995 und 2000 bis 2004.

Die zusammenfassenden Übersichten im **Teil 2** beinhalten die wichtigsten Angaben des Jahres 2004 über Auszubildende, neu abgeschlossene Ausbildungsverträge und vorzeitig gelöste Ausbildungsverhältnisse der betrieblichen, betriebsnahen bzw. außerbetrieblichen Berufsausbildung in der Gliederung nach Berufsfeldern, Ausbildungsbereichen, Berufsbereichen, Berufsgruppen und anerkannten Ausbildungsberufen.

Angaben über Teilnehmer an Abschlussprüfungen, Fortbildungs-, Meister- und Umschulungsprüfungen enthält der **Teil 3**. Die Angaben der Teilnehmer an Abschlussprüfungen schließen die Teilnehmer externer Prüfungen ein, im Ausbildungsbereich Handwerk zusätzlich die Teilnehmer an Umschulungsprüfungen.

Daten über Ausbilder und Ausbildungsberater sind im **Teil 4** dargestellt.

Rechtsgrundlage

Rechtsgrundlage für die Berufsbildungsstatistik ist das Berufsbildungsförderungsgesetz (BerBiFG) in der Fassung der Bekanntmachung vom 12. Januar 1994 (BGBl. I S. 78), geändert durch Artikel 85 des Gesetzes vom 23. Dezember 2003 (BGBl. I S. 2848), in Verbindung mit dem Gesetz über die Statistik für Bundeszwecke (Bundesstatistikgesetz - BStatG) vom 22. Januar 1987 (BGBl. I S. 462, 565), zuletzt geändert durch Artikel 16 des Gesetzes vom 21. August 2002 (BGBl. I S. 3322).

Grundlage für die Durchführung der Erhebung der Geschäftsstatistik des Ministeriums für Arbeit, Soziales, Gesundheit und Frauen (MASGF) des Landes Brandenburg ist eine Servicevereinbarung zwischen dem MASGF und dem Landesbetrieb für Datenverarbeitung und Statistik aus dem Jahr 2001.

Abkürzungen und Zeichenerklärungen

a. n. g.	anderweitig nicht genannt
BBiG	Berufsbildungsgesetz
BerBiFG	Berufsbildungsförderungsgesetz
BGBl.	Bundesgesetzblatt
BIBB	Bundesinstitut für Berufsbildung
Gepr.	Geprüfte/Geprüfter
HWK	Handwerkskammer
HwO	Handwerksordnung
IHK	Industrie- und Handelskammer
Min.	Ministerium
o. n. F.	ohne nähere Fachrichtungsangabe
SHK	Sanitär-Heizung-Klima
-	nichts vorhanden (genau null)
.	Zahlenwert unbekannt oder geheim zu halten

Begriffserläuterungen

Abschlussprüfung

Am Ende der Berufsausbildung ist in jedem anerkannten Ausbildungsberuf eine Abschlussprüfung (Gesellenprüfung) durchzuführen (gemäß § 34 BBiG bzw. § 31 HwO), die zum Nachweis der erreichten beruflichen Qualifikation dient. Wird sie nicht bestanden, kann sie zweimal wiederholt werden (**Wiederholungsprüfung**).

Mit der Erhebung wird die Anzahl der Prüfungsfälle erfasst, d. h. ein Prüfungsteilnehmer, der die Abschlussprüfung nicht bestanden hat und später eine Wiederholungsprüfung besteht, wird mehrfach gezählt, aber auch als Wiederholer ausgewiesen.

Im Bereich Handwerk sind in den Abschlussprüfungen auch die Umschulungsprüfungen enthalten.

Zur Abschlussprüfung wird zugelassen, wer eine der Ausbildungsordnung entsprechende Berufsausbildung beendet hat (§ 39 BBiG, § 36 HwO).

Zur Abschlussprüfung ist im Land Brandenburg auch zugelassen, wer nachweist, dass er mindestens das Zweifache der vorgeschriebenen Ausbildungszeit in diesem Beruf tätig gewesen ist, in dem er die Prüfung ablegen will (§ 40 Abs. 2 BBiG bzw. § 37 Abs. 2 HwO). Zur Abschlussprüfung wird ferner zugelassen, wer in einer berufsbildenden Schule oder einer sonstigen Einrichtung ausgebildet worden ist, wenn diese Ausbildung der Berufsausbildung in einem anerkannten Ausbildungsberuf entspricht (§ 40 Abs. 3 BBiG bzw. § 37 Abs. 3 HwO). Diese Teilnehmer werden statistisch als **externe Prüfungsteilnehmer** erfasst und sind in den Angaben der Abschlussprüfungen enthalten (externe Prüfungsteilnehmer sind aber keine Auszubildenden).

Weiterhin zählen auch die Prüfungen am Ende der einzelnen Ausbildungsabschnitte im Rahmen der **Stufenausbildung** zu den Abschlussprüfungen, wenn der Ausbildungsvertrag über jede Stufe neu abgeschlossen wird.

Anerkannter Ausbildungsberuf

Damit wird ein auf der Grundlage von § 25 BBiG staatlich geregelter und betrieblich, betriebsnah bzw. außerbetrieblich durchzuführender Ausbildungsgang bezeichnet. Dieser Ausbildungsgang wird inhaltlich durch die jeweilige Ausbildungsordnung (Rechtsverordnung) geregelt und staatlich als Ausbildungsberuf anerkannt.

Handwerke, die laut Anlage A zur Handwerksordnung als Gewerbe betrieben werden können, sind gemäß § 25 HwO zugleich staatlich anerkannte Ausbildungsberufe.

Jugendliche unter 18 Jahren dürfen nach § 28 Abs. 2 BBiG nur in anerkannten Ausbildungsberufen ausgebildet werden.

Anerkannte oder als anerkannt geltende Ausbildungsberufe sind im Verzeichnis der anerkannten Ausbildungsberufe nach § 6 Abs. 2 Nr. 4 BerBiFG enthalten, das vom BIBB geführt und jährlich mit dem aktuellen Stand (1. Oktober) veröffentlicht wird.

Ausbilder

Ausbilder ist, wer für die Durchführung der Berufsausbildung in der Ausbildungsstätte verantwortlich ist, d. h., wer an der Berufsausbildung unmittelbar, im wesentlichen Umfang bzw. verantwortlich beteiligt ist. Dies kann der einstellende Arbeitgeber (Ausbildende) selbst oder eine von ihm beauftragte oder bestellte Person (Ausbilder) sein, wenn der Ausbildungsbetrieb nicht ausbilden kann oder will (§ 6 Abs. 1 Ziff. 2 BBiG, § 21 Abs. 4 HwO).

Statistisch werden nur die Ausbilder erfasst, die für die Ausbildung der zum Stichtag 31. Dezember gemeldeten Auszubildenden bestellt worden sind und diese auch ausgebildet haben.

Im Ausbildungsbereich Öffentlicher Dienst handelt es sich insbesondere um die vom Behördenleiter als Ausbilder bestimmten Personen (Angestellte, Beamte).

Im Ausbildungsbereich Freie Berufe sind es die von einer Praxis oder Kanzlei als ausbildungsberechtigt gemeldeten Personen, die im Berichtsjahr tatsächlich ausbilden.

Ausbildereignungsprüfung

Sie dient zum Nachweis der berufs- und arbeitspädagogischen Eignung für die Tätigkeit als Ausbilder, die gem. §§ 20, 76 bis 96 BBiG erforderlich ist. Die darüber hinaus als erweiterte Eignung (§ 21 BBiG) nachzuweisenden berufs- und arbeitspädagogischen Kenntnisse sind durch eine gesonderte Ausbildungereignungsprüfung zu erwerben. Richtlinien für den Inhalt und die Durchführung dieser Prüfung ergeben sich aus den für die einzelnen Ausbildungsbereiche erlassenen Ausbilder-Eignungsverordnungen (AEVO). Von der Ausbildungereignungsprüfung wird befreit, wer die berufs- und arbeitspädagogischen Kenntnisse für die Tätigkeit eines Ausbilders durch eine sonstige öffentlich-rechtliche Prüfung, die den Anforderungen der AEVO entspricht (z. B. Meisterprüfung, Hochschulabschluss), nachweist oder wer über einen längeren Zeitraum ohne Beanstandungen als Ausbilder tätig war. Die Befreiung von der Ausbildungereignungsprüfung ist für die einzelnen Ausbildungsbereiche im BBiG festgelegt. Im Bereich der Freien Berufe wird ganz auf einen Nachweis der arbeitspädagogischen Eignung verzichtet; die fachliche Eignung wird durch die §§ 88, 90 und 92 BBiG bestimmt.

Ausbildung

außerbetriebliche Ausbildung

Eine außerbetriebliche Ausbildung wird durch die Förderung und Bereitstellung zusätzlicher Ausbildungsplätze gewährleistet. Sie entspricht nicht der Berufsausbildung an beruflichen Schulen.

Unter der Kategorie „außerbetriebliche Ausbildung“ werden erfasst:

- Auszubildende bei freien Bildungsträgern,
- Auszubildende in Maßnahmen nach § 240 Sozialgesetzbuch III,
- Auszubildende in Maßnahmen nach Sonderprogrammen (Bund-Länder-Gemeinschaftsinitiative ohne schulische Ausbildung mit Kammerabschluss),
- Auszubildende nach § 48 BBiG und § 42 b HwO (Behinderte).

betriebsnahe Ausbildung

Die betriebsnahe Ausbildung findet in Ausbildungsringen bzw. Ausbildungsvereinen statt und wird ebenfalls durch staatliche Fördermittel finanziert.

Jugendliche, die im Rahmen von Fördermaßnahmen ein Ausbildungsverhältnis abschließen, werden in den für die Berufsausbildung zuständigen Stellen als Auszubildende registriert und sind in der Berufsbildungsstatistik nach dem Berufsbildungsförderungsgesetz in den Angaben der Auszubildenden enthalten. Die getrennte Erfassung der Auszubildenden nach betrieblicher, betriebsnaher und außerbetrieblicher Ausbildung ist nicht Bestandteil der Bundesstatistik, sondern in Brandenburg ein zusätzliches Erhebungsmerkmal im Rahmen der auf Landesebene durchzuführenden Geschäftsstatistik.

Ausbildungsberater

Aufgabe des Ausbildungsberaters ist es, die Durchführung der Berufsausbildung zu überwachen und durch Beratung der Ausbilder und der Auszubildenden zu fördern. Diese Beratungs- und Überwachungsaufgaben werden zumeist durch Besuche der Ausbildungsstätten erfüllt.

Ausbildungsberater werden gem. § 45 BBiG bzw. § 41a HwO von der zuständigen Stelle bestellt; sie sind hauptberuflich, nebenberuflich oder ehrenamtlich tätig.

Die Ausbildungsberater der Bundesbehörden im Bereich Öffentlicher Dienst werden generell in dem Bundesland gezählt, in dem die Behörde ihren Verwaltungssitz hat.

Ausbildungsbereich

Statistisch wird die Berufsausbildung einzelner Wirtschafts- und Berufszweige folgenden Ausbildungsbereichen zugeordnet:

- Industrie und Handel,
- Handwerk,
- Landwirtschaft,
- Hauswirtschaft (städtischer Bereich),
- Freie Berufe,
- Öffentlicher Dienst,
- Seeschifffahrt (im Land Brandenburg jedoch nicht vorhanden).

Diese Zuordnung deckt sich nicht voll mit der Wirtschaftsgliederung nach der Systematik der Wirtschaftszweige, da sich nach dem Berufsbildungsgesetz die Zuständigkeit für die Berufsausbildung vielfach nach der Art des Ausbildungsberufes und nicht nach der Zugehörigkeit des Ausbildungsbetriebes zu einem bestimmten Wirtschaftsbereich richtet. Ausschlaggebend für die Eintragung der Ausbildungsverträge (z. B. in die Lehrlingsrolle) ist die zuständige Stelle (Kammer) und nicht die ausbildende Stelle (Betrieb). Dies führt insbesondere im Ausbildungsbereich Öffentlicher Dienst zu einer Untererfassung der Auszubildenden; alle Jugendlichen, die im Öffentlichen Dienst für Berufe der gewerblichen Wirtschaft und der Landwirtschaft ausgebildet werden, sind in der Berufsbildungsstatistik den übrigen Ausbildungsbereichen zugeordnet, weil sie in den jeweiligen Verzeichnissen der Ausbildungsverhältnisse der zuständigen Stellen dieser Bereiche geführt werden. Ähnlich verhält es sich im Ausbildungsbereich Freie Berufe, weil einige der dort angebotenen Ausbildungsberufe insbesondere in den Zuständigkeitsbereich der Industrie- und Handelskammern fallen (z.B. Kaufmann/-frau für Bürokommunikation, Bürokaufmann/-frau, Technische(r) Zeichner/in, Bauzeichner/in).

Ausbildungsdauer

Die Ausbildungsdauer wird nach § 25 BBiG in der Ausbildungsordnung festgelegt. Sie beträgt bei dem überwiegenden Teil der anerkannten Ausbildungsberufe drei Jahre. Darüber hinaus gibt es auch Berufe mit dreieinhalb-jähriger Dauer sowie einige mit zweijähriger Dauer.

Die Dauer von zwei Jahren kann insbesondere bei der Stufenausbildung gemäß § 26 Abs. 6 BBiG bzw. § 26 Abs. 6 HwO unterschritten werden.

Die Ausbildungsdauer kann nach § 29 BBiG auf Antrag gekürzt oder verlängert werden. Verkürzte Ausbildungsdauer liegt vor, wenn vorhandene allgemeine oder berufliche Vorbildung (z.B. Abitur, Berufsfachschule) als erstes Jahr der Berufsausbildung angerechnet wurde. Sie liegt auch dann vor, wenn eine vorzeitige Zulassung zur Abschlussprüfung aufgrund überdurchschnittlicher Leistungen während der Ausbildungszeit erfolgt. Eine Verlängerung der Ausbildungsdauer ist in Ausnahmefällen möglich, um das Ausbildungsziel zu erreichen.

Ausbildungsjahr

Die zeitliche Gliederung der Ausbildungsdauer nach Ausbildungsjahren wird durch den im Berufsausbildungsvertrag festgehaltenen Beginn des Berufsausbildungsverhältnisses bestimmt sowie durch die im Ausbildungsrahmenplan festgelegten Lernziele. Ein Ausbildungsjahr ist generell nicht auf das Kalenderjahr bezogen. Auszubildende, bei denen die schulische oder berufliche Vorbildung (z. B. Abitur oder Berufsfachschule) als erstes Ausbildungsjahr angerechnet wurde, werden im zweiten Ausbildungsjahr nachgewiesen.

Auszubildende, bei denen eine Verkürzung der Ausbildungsdauer von weniger als 12 Monaten vorliegt, werden im ersten Ausbildungsjahr gezählt.

Auszubildende, die nach nicht bestandener Abschlussprüfung ihre Berufsausbildung fortgesetzt haben (Wiederholer), werden grundsätzlich demselben Ausbildungsjahr zugeordnet, das zum Zeitpunkt der Abschlussprüfung vorlag.

Auszubildende

Auszubildende (Lehrlinge) sind Personen, die einen Berufsausbildungsvertrag im Sinne des Berufsbildungsgesetzes oder der Handwerksordnung abgeschlossen haben, um eine Berufsausbildung in einem anerkannten oder als anerkannt geltenden Ausbildungsberuf oder in einem Ausbildungsberuf in der Erprobung zu absolvieren.

Zu den Auszubildenden zählen auch die Personen, die in speziell geregelten Ausbildungsberufen nach § 48 BBiG bzw. § 42b HwO für Behinderte ausgebildet werden. Diese Berufe sind in den Tabellen mit *) gekennzeichnet.

Nicht zu den Auszubildenden zählen:

- Praktikanten (§ 19 BBiG), Volontäre,
- Personen, die ihre Berufsausbildung ausschließlich durch den Besuch von berufsbildenden Schulen erhalten (§ 2 Abs. 1 BBiG; z. B. Schüler an Berufsfachschulen),
- Personen, die einen Heil- oder Heilhilfsberuf erlernen (§ 107 BBiG; z. B. Auszubildende an Ausbildungsstätten für Fachberufe des Gesundheitswesens),
- Personen, die im Rahmen eines öffentlich-rechtlichen Dienstverhältnisses (Vorbereitungsdienst für Beamte) ausgebildet werden (§ 2 Abs. 2 Ziff. 1 und § 83 BBiG),
- Personen, die eine Berufsausbildung auf Kauffahrteischiffen (Handelsschiffen) absolvieren (§ 2 Abs. 2 Ziff. 2 BBiG), soweit es sich nicht um Schiffe der kleinen Hochseefischerei oder der Küstenfischerei handelt,
- Umschüler (§ 47 Abs. 1 BBiG bzw. § 42 HwO).

Berufsbereich

Berufsbereiche (römische Kennziffern) fassen als oberste Einheit der Systematik die Berufe zusammen, die sich nach den Arbeitsaufgaben und der allgemeinen Art der Tätigkeit gleichen.

Berufsfeld

In einem Berufsfeld sind mehrere verwandte Berufe zusammengefasst, in denen die gleiche berufliche Grundbildung vermittelt wird. Die Zuordnung der Berufe nach 13 Berufsfeldern ist in den Berufsgrundbildungsjahr-Anrechnungs-Verordnungen geregelt.

Berufsgruppe

Berufsgruppen (zweistellige arabische Kennziffern) fassen fachlich näher zueinander gehörende, ihren Berufsaufgaben und Tätigkeiten nach verwandte Ausbildungsberufe zusammen.

Fortbildungsprüfung/Meisterprüfung

Die berufliche Fortbildung gehört zur Berufsbildung im Sinne des Berufsbildungsgesetzes. Sie soll es ermöglichen, die beruflichen Kenntnisse und Fertigkeiten zu erhalten, zu erweitern, der technischen Entwicklung anzupassen (Anpassungsfortbildung) oder beruflich aufzusteigen (Aufstiegsfortbildung).

Zum Nachweis von Kenntnissen, Fertigkeiten und Erfahrungen, die durch die berufliche Fortbildung erworben worden sind, kann die zuständige Stelle Prüfungen durchführen; sie müssen den besonderen Erfordernissen beruflicher Erwachsenenbildung entsprechen. Die zuständige Stelle kann nach § 46 Abs. 1 BBiG bzw. § 42 Abs. 1 HwO für ihren regionalen Bereich den Inhalt, das Ziel, die Prüfungsanforderungen, das Prüfungsverfahren und die Zulassungsvoraussetzungen der Fortbildungsprüfung selbst festlegen.

Ferner kann der Bundesminister für Bildung und Wissenschaft im Einvernehmen mit dem zuständigen Fachminister berufliche Fortbildungsgänge und Prüfungsordnungen durch Rechtsverordnungen bundeseinheitlich regeln (§ 46 Abs. 2 BBiG).

Meisterprüfungen sind Fortbildungsprüfungen, die in der Regel den Nachweis erbringen, ob der Prüfling befähigt ist, einen Betrieb selbständig zu führen und Auszubildende ordnungsgemäß auszubilden.

Im Handwerk sind Meisterprüfungen gem. der §§ 45 und 122 Abs. 2 HwO grundsätzlich bundeseinheitlich geregelt, im Ausbildungsbereich Industrie und Handel dagegen durch Rechtsverordnungen (§ 46 Abs. 2 BBiG) oder durch die zuständige Stelle selbst (§ 46 Abs. 1 BBiG).

Daneben werden Meisterprüfungen im Öffentlichen Dienst (§ 46 Abs. 2 BBiG), in der Landwirtschaft (§ 81 Abs. 4 BBiG) und in der städtischen Hauswirtschaft (§ 95 Abs. 4 BBiG) bundeseinheitlich abgelegt.

Fortbildungs- und Meisterprüfungen setzen in der Regel einen Berufsabschluss und eine Minstdauer praktischer Berufstätigkeit voraus.

Mit der Erhebung wird die Anzahl der Prüfungsfälle erfasst, d. h. ein Prüfungsteilnehmer, der die Fortbildungsprüfung nicht bestanden hat und später die Wiederholungsprüfung ablegt, wird mehrfach gezählt, aber auch als Wiederholer ausgewiesen.

Wenn die Fortbildungsprüfung aus mehreren Teilen (z. B. Kursen) besteht, werden die Teilnehmer nur dann erfasst, wenn sie sich in der letzten Stufe befinden, die nach erfolgreichem Abschluss eine neue Berufsbezeichnung zulässt.

Neu abgeschlossene Ausbildungsverträge

Die Angaben zu neu abgeschlossenen Ausbildungsverträgen umfassen alle Auszubildende, die während des Berichtsjahres (01.01. - 31.12.) einen neuen Ausbildungsvertrag abgeschlossen und die Ausbildung tatsächlich begonnen haben.

Nicht erfasst werden neu abgeschlossene Ausbildungsverträge, die zum Stichtag 31.12. nicht mehr bestehen (vgl. vorzeitige Lösung des Ausbildungsverhältnisses).

Als neu abgeschlossene Ausbildungsverträge werden gezählt:

- Ausbildungsverträge von Auszubildenden, die als Schulabgänger erstmalig einen Ausbildungsvertrag für die betriebliche, betriebsnahe bzw. außerbetriebliche Berufsausbildung abschließen,

- Ausbildungsverträge von Auszubildenden, die bereits in der Berufsausbildung standen und einen Anschlussvertrag für die zweite oder dritte Stufe einer Stufenausbildung abgeschlossen haben (vgl. auch Stufenausbildung),
- Ausbildungsverträge von Auszubildenden, die ein bestehendes Ausbildungsverhältnis vorzeitig gelöst haben und ihre Ausbildung in einem anderen Ausbildungsberuf und ggf. in einem anderen Ausbildungsbetrieb weiterführen (Ausbildungswechsler),
- Ausbildungsverträge von Auszubildenden, die ihren ursprünglichen Ausbildungsberuf in einem anderen Ausbildungsbetrieb fortsetzen (Betriebswechsler),
- Ausbildungsverträge von Auszubildenden, die bereits eine betriebliche, betriebsnahe bzw. außerbetriebliche Berufsausbildung abgeschlossen haben und eine zweite Berufsausbildung beginnen.

Hinweis: Die Zahl der neu abgeschlossenen Ausbildungsverträge ist daher nicht identisch mit der Zahl der Auszubildenden im ersten Ausbildungsjahr.

Probezeit

Das Berufsausbildungsverhältnis beginnt mit der Probezeit. Sie muss mindestens einen Monat und darf höchstens drei Monate betragen (§ 13 BBiG).

Während der Probezeit kann das Berufsausbildungsverhältnis jederzeit ohne Einhalten einer Kündigungsfrist gekündigt werden (§ 15 Abs. 1 BBiG).

Schulische Vorbildung

Die schulische Vorbildung wird nur für Auszubildende mit neu abgeschlossenem Ausbildungsvertrag nachgewiesen. Statistisch wird der zuletzt erreichte schulische Abschluss bzw. die zuletzt besuchte Schulform erfasst, unabhängig davon, ob vorher ein höherwertiger Schulabschluss vorlag.

Die Gliederung der schulischen Vorbildung der Auszubildenden wird bundeseinheitlich vorgenommen, um für die unterschiedlichen Schulsysteme der Länder eine Vergleichbarkeit herzustellen.

Das Brandenburgische Schulgesetz bildet die gesetzliche Grundlage für die Struktur des Schulwesens im Land Brandenburg. Das Brandenburgische Schulsystem ist in seiner inneren Organisation nach Bildungsgängen und in seiner äußeren Organisation nach Schulstufen und Schulformen aufgebaut.

Die Schulen sind nach Schulstufen und Jahrgangsstufen gegliedert. Die Jahrgangsstufen 1 bis 6 bilden die Primarstufe und die Jahrgangsstufen 7 bis 10 die Sekundarstufe I. Die Sekundarstufe II besteht aus den Schuljahrgängen, die der Jahrgangsstufe 10 folgen. In der Sekundarstufe II werden der Bildungsgang der gymnasialen Oberstufe in den Jahrgangsstufen 11 bis 13 und die Bildungsgänge der Berufsschule, der Berufsfachschule, der Fachoberschule und der Fachschule durchgeführt.

Die von den Auszubildenden im Land Brandenburg erworbenen Schulabschlüsse und Berechtigungen wurden wie folgt zugeordnet:

ohne Hauptschulabschluss

- Abgang nach der Jahrgangsstufe 9 (nicht versetzt)
- Abschluss nach der Jahrgangsstufe 10 Allgemeine Förderschule

Hauptschulabschluss

- die Berufsbildungsreife nach Abschluss der Jahrgangsstufe 9 oder nach Abgang der Jahrgangsstufe 10 (nicht versetzt)
- die erweiterte Berufsbildungsreife nach Abschluss der Jahrgangsstufe 10 (erweiterter Hauptschulabschluss)
- ein der Berufsbildungsreife gleichgestellter Abschluss an der Allgemeinen Förderschule

Realschul- oder gleichwertiger Abschluss

- die Fachoberschulreife nach Abschluss der Jahrgangsstufe 10 (Realschulabschluss)
- die Berechtigung zum Besuch der gymnasialen Oberstufe nach Abschluss der Jahrgangsstufe 10
- Abgang nach der Jahrgangsstufe 11, 12, 13, der gymnasialen Oberstufe (ohne Hochschulreife)
- Abgang vom Bildungsgang „Fachoberschule“ (ohne Fachhochschulreife)

Hochschulreife

- allgemeine Hochschulreife
- Fachhochschulreife

Schulisches Berufsgrundbildungsjahr

- Abschluss einer einjährigen beruflichen Grundbildung (Berufsgrundbildungsjahr) in vollzeitschulischer Form

Berufsfachschule

- Berufsabschluss nach dem Berufsbildungsgesetz oder der Handwerksordnung
- Berufsabschluss in kaufmännischen Berufen nach dem Berufsbildungsgesetz
- Erwerb von beruflicher Grundbildung und von gleichgestellten Abschlüssen der Sekundarstufe I
- berufsqualifizierender Abschluss nach Landesrecht (Assistentenberufe)

Berufsvorbereitungsjahr

- Nachweis über die Teilnahme an berufsbefähigenden Lehrgängen, Werkklassen oder berufs- bzw. ausbildungsvorbereitenden Maßnahmen der Bundesanstalt für Arbeit. Dabei ist es gleichgültig, ob die Berufsvorbereitung in Bildungseinrichtungen freier Träger, beruflichen Schulen oder anderen berufsvorbereitenden Einrichtungen absolviert wurde.

Staatsangehörigkeit der Auszubildenden

Als ausländische Auszubildende gelten alle Auszubildenden ohne deutsche Staatsangehörigkeit, also auch staatenlose Auszubildende. Liegt eine Doppel- oder Mehrfachstaatsangehörigkeit vor, so erfolgt die Zuordnung zu nur einem Land; ist darunter die deutsche Staatsangehörigkeit, so werden diese Auszubildenden als Deutsche gezählt.

Stufenausbildung

Nach § 26 BBiG bzw. § 26 HwO kann eine Ausbildungsordnung sachlich und zeitlich geordnete, aufeinander aufbauende Stufen der Berufsausbildung festlegen.

In der ersten Stufe soll eine breite Grundlage für eine weiterführende allgemeine Fachbildung (zweite Stufe) gelegt werden; darauf aufbauend kann die besondere berufliche Fachbildung (dritte Stufe) erworben werden. Nach jeder Stufe ist ein Ausbildungsabschluss möglich, der zur Berufstätigkeit befähigt; die Fortsetzung jeder weiteren Ausbildungsstufe ist gegeben.

Stufenausbildungen bestehen im Ausbildungsbereich Industrie und Handel, vorwiegend in den Branchen Bauwirtschaft und Textilindustrie.

Die Stufenausbildung kann beim Abschluss des Berufsausbildungsvertrages bereits von Anfang an für alle Stufen zusammen oder für jede Ausbildungsstufe getrennt vereinbart werden. Letztere gelten als Anschlussverträge und werden als neu abgeschlossene Ausbildungsverträge gezählt.

Umschulung/Umschulungsprüfung

Eine Umschulung ist gem. § 47 BBiG bzw. § 42a HwO eine Maßnahme, die nach Inhalt, Art, Ziel und Dauer den besonderen Erfordernissen der beruflichen Erwachsenenbildung entspricht. Sie erfolgt entweder in einem anerkannten Ausbildungsberuf oder in einem anderen Beruf. Durch Umschulungsmaßnahmen soll Erwachsenen der Übergang in eine andere berufliche Tätigkeit ermöglicht werden. Umschüler können sowohl im dualen System als auch in entsprechenden Fördereinrichtungen ausgebildet werden.

Umschulungsprüfungen werden von den zuständigen Stellen als Nachweis der erworbenen Kenntnisse und Fähigkeiten durchgeführt. Grundlage sind die für die anerkannten Ausbildungsberufe gültigen Prüfungsordnungen (§ 47 Abs. 3 Satz 1 BBiG bzw. § 42a Abs. 3 Satz 1 HwO) oder die in anderen Berufen von der zuständigen Stelle selbst erlassenen Prüfungsordnungen (§ 47 Abs. 2 BBiG bzw. § 42a Abs. 2 HwO) bzw. Umschulungsverordnungen des Bundes (§ 47 Abs. 3 Satz 2 BBiG bzw. § 42a Abs. 3 Satz 1 HwO). Mit der Erhebung wird die Anzahl der Prüfungsfälle erfasst, d. h. ein Prüfungsteilnehmer, der die Umschulungsprüfung nicht bestanden hat und später die Wiederholungsprüfung absolviert, wird mehrfach gezählt.

Vorzeitige Lösung des Ausbildungsverhältnisses

Ein Ausbildungsverhältnis kann vor Ablauf der im Berufsausbildungsvertrag genannten Ausbildungszeit vorzeitig gelöst werden durch:

- Kündigung während der Probezeit (§ 15 Abs. 1 BBiG),
- Kündigung nach der Probezeit aus wichtigem Grund (§ 15 Abs. 2 Nr. 1 BBiG),

- Kündigung wegen Berufsaufgabe oder Berufswechsel des Auszubildenden (§ 15 Abs. 2 Nr. 2 BBiG),
- im gegenseitigen Einvernehmen ohne Angabe von Gründen oder wegen anderer beim Auszubildenden liegenden Gründe (Aufgabe des Betriebes, Wegfall der Ausbildungseignung).

Nachgewiesen werden alle Auszubildenden, die während des Kalenderjahres ihr Ausbildungsverhältnis vorzeitig lösten, sowohl in der Probezeit als auch nach Ausbildungsjahren.

Ausbildungsverhältnisse, die neu abgeschlossen und begonnen wurden, jedoch bis zum Stichtag der Erhebung wieder gelöst wurden, werden grundsätzlich als vorzeitige Lösungen erfasst, nicht als neu abgeschlossene Ausbildungsverträge.

Nicht erfasst werden die Ausbildungsverhältnisse, die bereits vor Ausbildungsbeginn, d. h. vor Vertragsantritt bzw. vor Beginn der Probezeit wieder gelöst wurden.

Zuständige Stelle

Zuständige Stellen sind die im Berufsbildungsgesetz festgelegten Institutionen, die die Aufgaben bei der Durchführung und Überwachung der Berufsausbildung im Sinne des Berufsbildungsgesetzes wahrnehmen. Das sind im Land Brandenburg:

- die Industrie- und Handelskammern für die Berufsbildung in Gewerbebetrieben, die nicht Handwerksbetriebe oder handwerksähnliche Betriebe sind, d. h. in Betrieben von Industrie, Handel, Banken, Versicherungen, Gast- und Verkehrsgewerbe,
- die Handwerkskammern für die Berufsbildung in Handwerksbetrieben,
- das Landesamt für Verbraucherschutz, Landwirtschaft und Flurneuordnung für die Berufsbildung in den Betrieben der Landwirtschaft einschließlich der ländlichen und städtischen Hauswirtschaft,
- die Kammern für die Freien Berufe,
- im Öffentlichen Dienst die von den zuständigen Bundes- oder Landesbehörden bestimmten Stellen.

(siehe auch Übersicht der zuständigen Stellen für das Land Brandenburg)

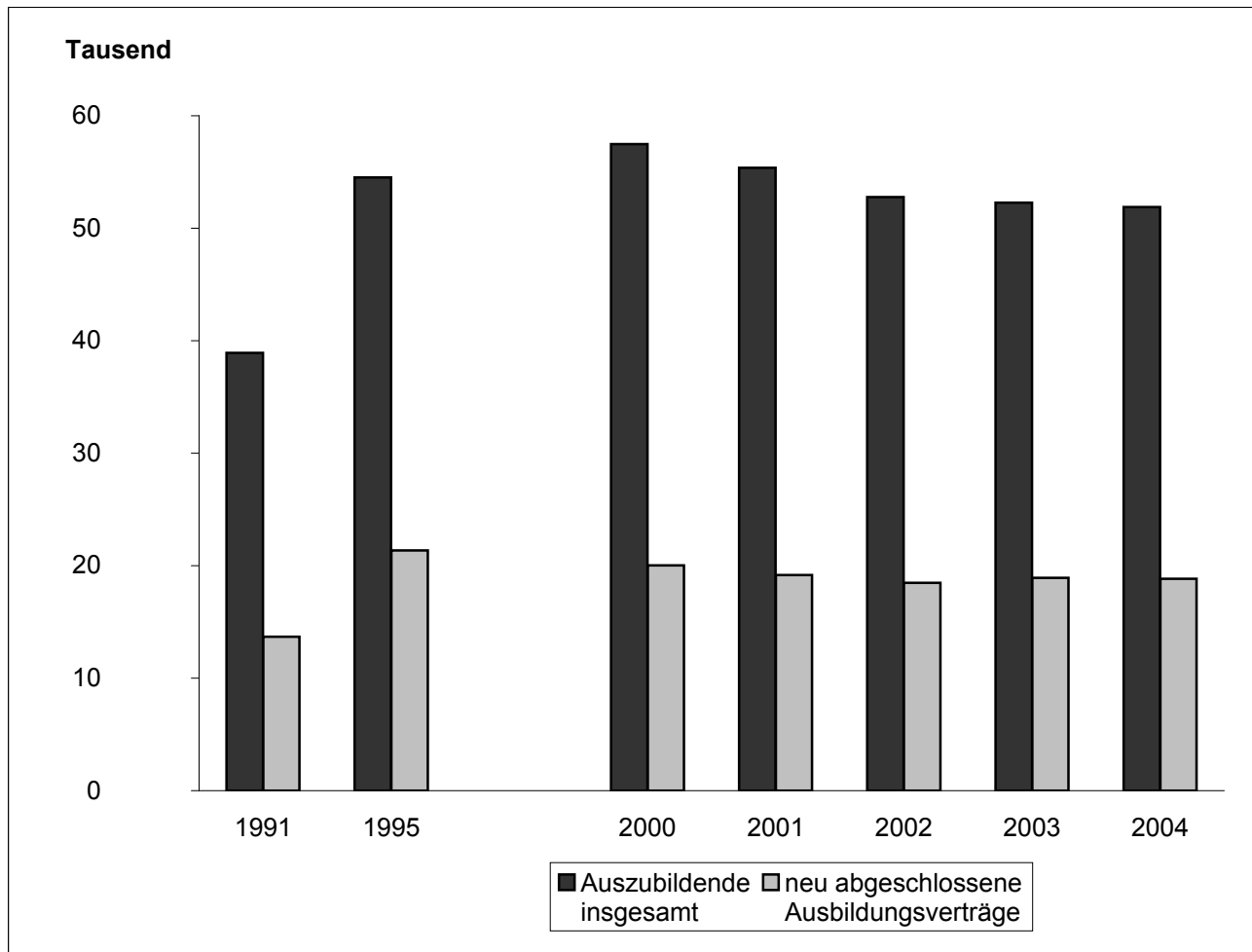
Übersicht der zuständigen Stellen für das Land Brandenburg

Im Land Brandenburg wurden für das Berichtsjahr 2004 (1. Januar - 31. Dezember) folgende zuständige Stellen in die Erhebung einbezogen:

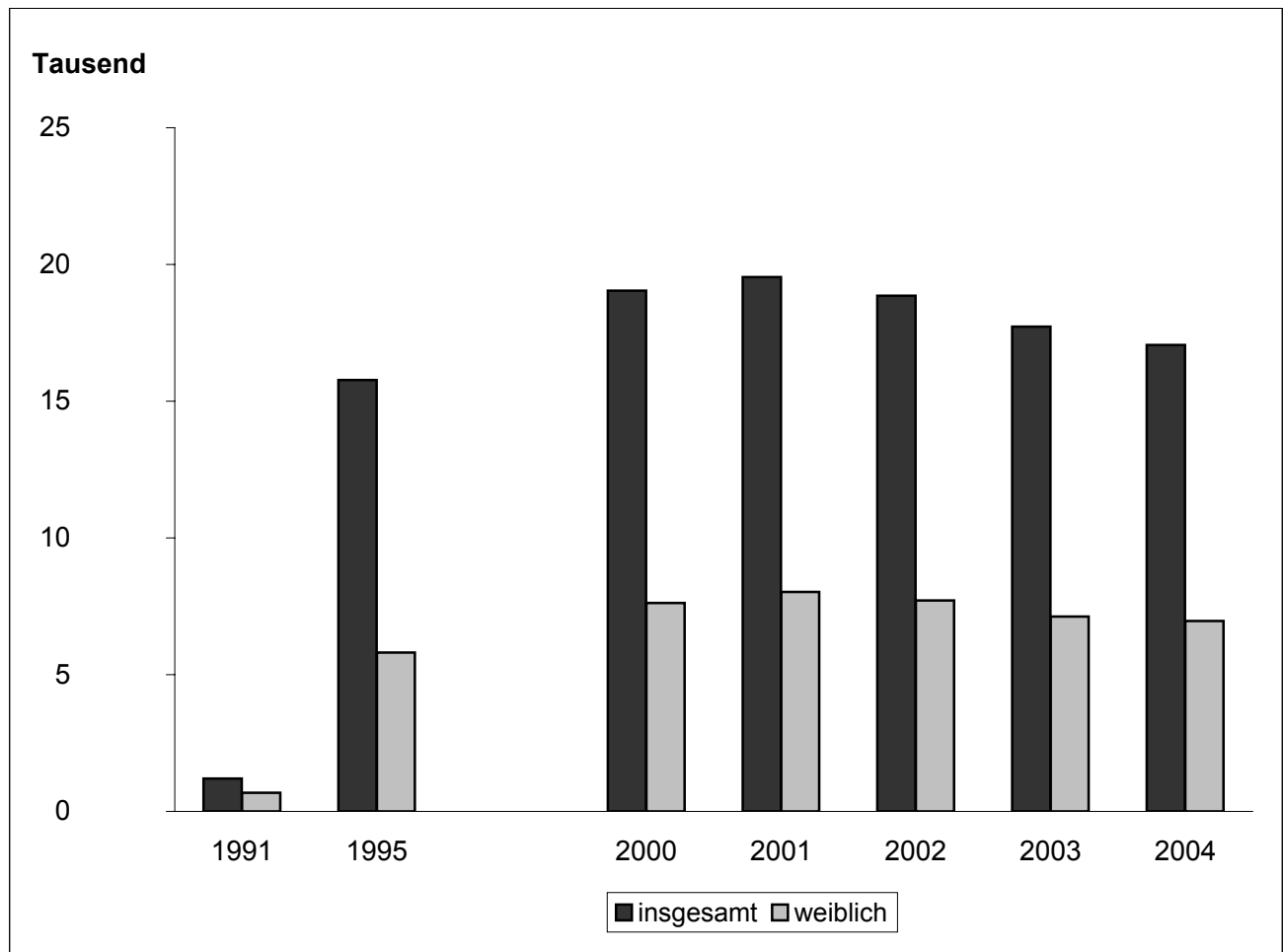
Ausbildungsbereich	zuständige Stellen
Industrie- und Handel	Industrie- und Handelskammer Cottbus Industrie- und Handelskammer Frankfurt (Oder) Industrie- und Handelskammer Potsdam
Handwerk	Handwerkskammer Cottbus Handwerkskammer Frankfurt (Oder) Handwerkskammer Potsdam
Landwirtschaft	Landesamt für Verbraucherschutz, Landwirtschaft und Flur- neuordnung
Hauswirtschaft	Landesamt für Verbraucherschutz, Landwirtschaft und Flur- neuordnung
Freie Berufe	Landesapothekerkammer Brandenburg Landesärztekammer Brandenburg Landestierärztekammer Brandenburg Landeszahnärztekammer Brandenburg Ländernotarkasse Patentanwaltskammer in München für alle Bundesländer (Fehlmeldung) Rechtsanwaltskammer des Landes Brandenburg Steuerberaterkammer Brandenburg
Öffentlicher Dienst	
Bundesbehörden	Bundesagentur für Arbeit Bundesministerium für Verkehr Bundesversicherungsamt Bundesverwaltungsamt Wehrbereichsverwaltung VII
Landesbehörden	AOK-Bildungszentrum Berlin und Brandenburg Bischöfliches Ordinariat (Fehlmeldung) Evangelische Kirche in Berlin-Brandenburg (Fehlmeldung) Landesbetrieb Landesvermessung und Geobasis- information Brandenburg Landesversicherungsanstalt Brandenburg Ministerium des Innern des Landes Brandenburg Ministerium der Justiz und für Europaangelegenheiten des Landes Brandenburg

Teil 1 Gesamtüberblick im Land Brandenburg 1991, 1995 und 2000 bis 2004

1.1 Auszubildende und neu abgeschlossene Ausbildungsverträge im Land Brandenburg 1991, 1995 und 2000 bis 2004



1.2 Teilnehmer mit bestandener Abschlussprüfung im Land Brandenburg 1991, 1995 und 2000 bis 2004



1.3 Auszubildende im Land Brandenburg 1991, 1995 und 2000 bis 2004 nach Ausbildungsjahren und Ausbildungsbereichen

Jahr	Auszubildende		davon im ... Ausbildungsjahr			
	insgesamt	weiblich	1.	2.	3.	4.
Industrie und Handel						
1991	24 613	10 462	7 204	10 680	6 604	125
1995	24 453	12 093	9 127	7 853	6 384	1 089
2000	29 457	13 216	10 230	10 024	8 085	1 118
2001	29 448	12 815	10 079	9 670	8 589	1 110
2002	28 830	12 096	9 902	9 514	8 402	1 012
2003	29 289	12 061	10 375	9 530	8 383	1 001
2004	29 562	11 942	10 117	10 008	8 322	1 115
Handwerk						
1991	10 407	1 752	3 751	4 105	2 380	171
1995	23 292	3 718	8 618	7 367	5 724	1 583
2000	20 816	3 774	5 661	6 310	6 292	2 553
2001	18 844	3 642	5 032	5 461	6 356	1 995
2002	16 899	3 345	4 608	4 722	5 568	2 001
2003	15 781	3 148	4 526	4 333	5 067	1 855
2004	15 010	3 108	4 381	4 297	4 660	1 672
Landwirtschaft						
1991	2 017	940	333	959	722	3
1995	1 538	704	683	447	408	-
2000	2 314	734	757	696	861	-
2001	2 274	701	757	732	785	-
2002	2 342	714	781	706	855	-
2003	2 503	754	917	751	835	-
2004	2 680	765	876	905	899	-
Hauswirtschaft						
1991	249	243	238	6	5	-
1995	481	460	185	107	189	-
2000	522	465	193	166	163	-
2001	554	506	210	168	176	-
2002	549	505	175	204	170	-
2003	620	564	217	172	231	-
2004	624	552	206	228	190	-

1.3 Auszubildende im Land Brandenburg 1991, 1995 und 2000 bis 2004 nach Ausbildungsjahren und Ausbildungsbereichen

Jahr	Auszubildende		davon im ... Ausbildungsjahr			
	insgesamt	weiblich	1.	2.	3.	4.

Freie Berufe

1991	981	937	787	110	84	-
1995	2 547	2 472	985	836	726	-
2000	2 683	2 550	880	836	967	-
2001	2 610	2 473	895	837	878	-
2002	2 567	2 444	841	854	872	-
2003	2 492	2 364	777	805	910	-
2004	2 421	2 278	769	760	892	-

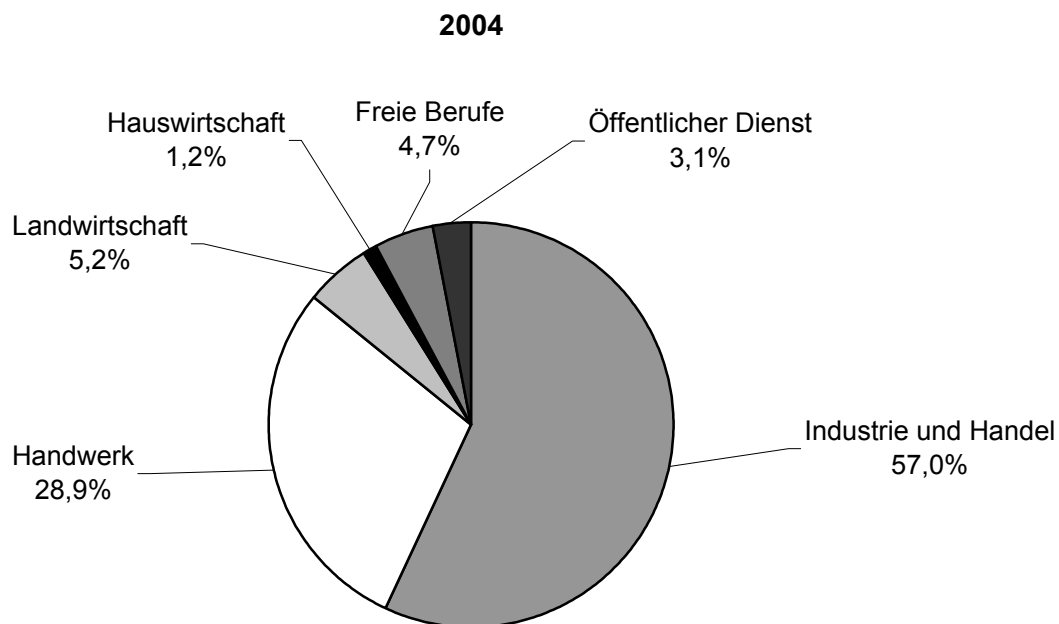
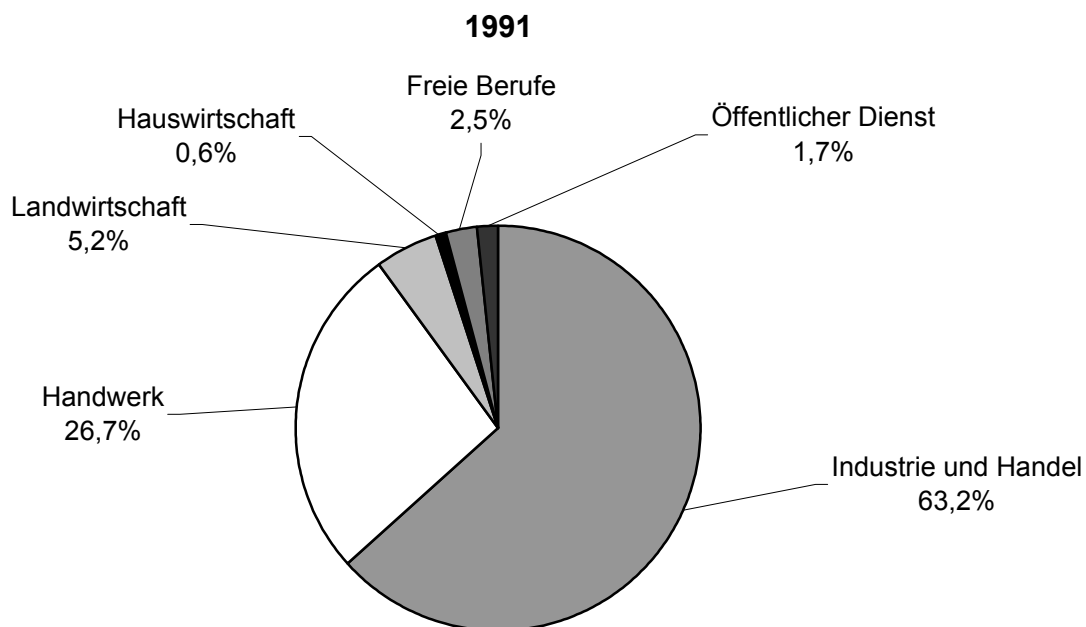
Öffentlicher Dienst

1991	667	244	403	260	4	-
1995	2 198	1 259	511	699	878	110
2000	1 702	1 112	509	575	618	-
2001	1 648	1 029	548	515	585	-
2002	1 596	970	531	543	522	-
2003	1 600	928	500	529	571	-
2004	1 590	915	513	489	588	-

Insgesamt

1991	38 934	14 578	12 716	16 120	9 799	299
1995	54 509	20 706	20 109	17 309	14 309	2 782
2000	57 494	21 851	18 230	18 607	16 986	3 671
2001	55 378	21 166	17 521	17 383	17 369	3 105
2002	52 783	20 074	16 838	16 543	16 389	3 013
2003	52 285	19 819	17 312	16 120	15 997	2 856
2004	51 887	19 560	16 862	16 687	15 551	2 787

1.4 Anteil der Auszubildenden in den einzelnen Ausbildungsbereichen im Land Brandenburg 1991 und 2004



**1.5 Auszubildende im 1. Ausbildungsjahr im Land Brandenburg 1991, 1995 und 2000 bis 2004
und Veränderungen gegenüber dem Vorjahr nach Ausbildungsbereichen**

Jahr	insgesamt	davon					
		Industrie und Handel	Handwerk	Landwirtschaft	Hauswirtschaft	Freie Berufe	Öffentlicher Dienst

absolut

1991	12 716	7 204	3 751	333	238	787	403
1995	20 109	9 127	8 618	683	185	985	511
2000	18 230	10 230	5 661	757	193	880	509
2001	17 521	10 079	5 032	757	210	895	548
2002	16 838	9 902	4 608	781	175	841	531
2003	17 312	10 375	4 526	917	217	777	500
2004	16 862	10 117	4 381	876	206	769	513

Veränderung gegenüber dem Vorjahr um Prozent

1991	- 0,1	- 14,7	- 18,0	- 24,9	+ 2,5	+ 1,4	+ 107,7
1995	+ 13,3	+ 15,2	+ 12,2	+ 37,4	+ 55,5	+ 11,9	- 21,1
2000	- 6,4	- 2,3	- 14,2	+ 2,3	+ 7,8	- 1,9	- 13,1
2001	- 3,9	- 1,5	- 11,1	-	+ 8,8	+ 1,7	+ 7,7
2002	- 3,9	- 1,8	- 8,4	+ 3,2	- 16,7	- 6,0	- 3,1
2003	+ 2,8	+ 4,8	- 1,8	+ 17,4	+ 24,0	- 7,6	- 5,8
2004	- 2,6	- 2,5	- 3,2	- 4,5	- 5,1	- 1,0	+ 2,6

1.6 Neu abgeschlossene und vorzeitig gelöste Ausbildungsverträge im Land Brandenburg 1991, 1995 und 2000 bis 2004 nach Ausbildungsbereichen

Jahr	Neu abgeschlossene Ausbildungsverträge		Vorzeitig gelöste Ausbildungsverträge		darunter in der Probezeit
	insgesamt	von Frauen	insgesamt	von Frauen	

Industrie und Handel

1991	7 491	•	•	•	•
1995	9 831	5 226	1 922	993	357
2000	11 220	5 054	2 709	1 296	615
2001	11 030	4 816	2 756	1 358	644
2002	10 891	4 574	2 944	1 353	612
2003	11 422	4 803	2 693	1 232	569
2004	11 515	4 766	2 944	1 327	577

Handwerk

1991	4 163	•	•	•	•
1995	9 080	1 453	1 523	273	306
2000	6 407	1 347	1 762	369	268
2001	5 675	1 220	1 570	337	267
2002	5 201	1 126	1 596	325	304
2003	5 006	1 088	1 219	254	239
2004	4 869	1 140	1 203	292	228

Landwirtschaft

1991	333	•	•	•	•
1995	702	297	97	50	30
2000	794	264	153	57	44
2001	788	251	137	48	26
2002	816	226	193	50	57
2003	951	287	164	57	55
2004	928	254	162	52	42

Hauswirtschaft

1991	238	•	•	•	•
1995	186	179	15	13	3
2000	193	172	36	26	3
2001	210	196	57	47	12
2002	180	162	49	45	11
2003	218	190	45	39	17
2004	206	181	41	34	11

1.6 Neu abgeschlossene und vorzeitig gelöste Ausbildungsverträge im Land Brandenburg 1991, 1995 und 2000 bis 2004 nach Ausbildungsbereichen

Jahr	Neu abgeschlossene Ausbildungsverträge		Vorzeitig gelöste Ausbildungsverträge		darunter in der Probezeit
	insgesamt	von Frauen	insgesamt	von Frauen	

Freie Berufe

1991	958	•	•	•	•
1995	997	973	154	149	66
2000	903	862	174	161	79
2001	928	884	171	159	75
2002	861	822	218	205	68
2003	827	781	188	178	63
2004	795	742	172	157	80

Öffentlicher Dienst

1991	496	•	•	•	•
1995	550	384	37	25	9
2000	512	336	33	25	12
2001	548	318	46	39	20
2002	531	319	41	21	25
2003	501	292	11	5	2
2004	513	291	33	19	9

Insgesamt

1991	13 679	•	•	•	•
1995	21 346	8 512	3 748	1 503	771
2000	20 029	8 035	4 867	1 934	1 021
2001	19 179	7 685	4 737	1 988	1 044
2002	18 480	7 229	5 041	1 999	1 077
2003	18 925	7 441	4 320	1 765	945
2004	18 826	7 374	4 555	1 881	947

1.7 Teilnehmer an Abschlussprüfungen im Land Brandenburg 1991, 1995 und 2000 bis 2004 nach Prüfungserfolg und Ausbildungsbereichen

Jahr	Teilnehmer an Abschlussprüfungen		darunter mit bestandener Prüfung ¹⁾	
	insgesamt	weiblich	insgesamt	weiblich

Industrie und Handel

1991	826	645	626	503
1995	8 800	3 926	7 125	3 142
2000	12 212	6 018	9 624	4 642
2001	13 673	6 782	10 546	5 292
2002	13 880	6 649	10 620	5 122
2003	13 704	6 255	10 232	4 663
2004	13 492	6 005	10 184	4 506

Handwerk ²⁾

1991	489	86	488	86
1995	7 666	1 229	6 288	1 012
2000	9 464	1 690	7 071	1 327
2001	8 434	1 451	6 679	1 129
2002	8 098	1 520	6 126	1 184
2003	7 793	1 466	5 475	1 101
2004	6 805	1 359	4 725	1 006

Landwirtschaft

1991	-	-	-	-
1995	474	175	403	133
2000	1 053	372	734	257
2001	953	321	663	230
2002	917	256	631	178
2003	960	305	644	206
2004	963	322	633	201

Hauswirtschaft

1991	-	-	-	-
1995	243	231	187	175
2000	153	138	129	116
2001	146	132	112	101
2002	165	145	139	120
2003	159	147	85	85
2004	229	217	175	167

1) einschließlich bestandener Wiederholungsprüfung

2) einschließlich Umschulungsprüfungen

1.7 Teilnehmer an Abschlussprüfungen im Land Brandenburg 1991, 1995 und 2000 bis 2004 nach Prüfungserfolg und Ausbildungsbereichen

Jahr	Teilnehmer an Abschlussprüfungen		darunter mit bestandener Prüfung ¹⁾	
	insgesamt	weiblich	insgesamt	weiblich

Freie Berufe

1991	88	88	88	88
1995	741	714	700	680
2000	1 056	1 010	928	894
2001	987	931	870	823
2002	899	840	793	745
2003	876	832	762	727
2004	932	877	774	735

Öffentlicher Dienst

1991	-	-	-	-
1995	1 188	741	1 073	672
2000	614	414	562	385
2001	704	468	667	450
2002	604	390	548	363
2003	571	359	530	340
2004	664	395	570	345

Insgesamt ²⁾

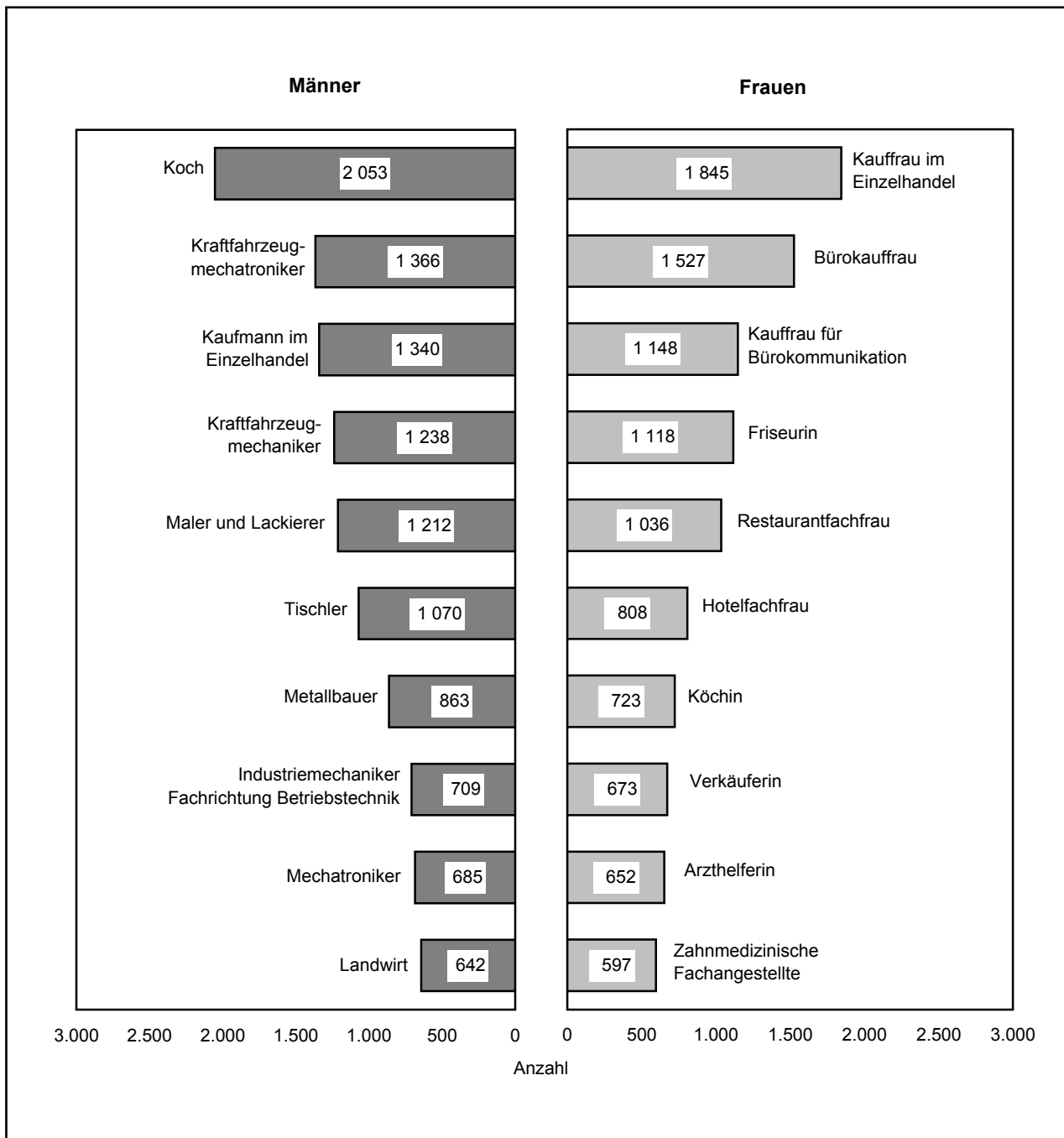
1991	1 403	819	1 202	677
1995	19 112	7 016	15 776	5 814
2000	24 552	9 642	19 048	7 621
2001	24 897	10 085	19 537	8 025
2002	24 563	9 800	18 857	7 712
2003	24 063	9 364	17 728	7 122
2004	23 085	9 175	17 061	6 960

1) einschließlich bestandener Wiederholungsprüfung

2) Ausbildungsbereich Handwerk - einschließlich Umschulungsprüfungen

Teil 2 Auszubildende im Land Brandenburg am 31.12.2004

2.1 Auszubildende im Land Brandenburg 2004 nach den am stärksten besetzten Ausbildungsberufen (Rangfolge)



2.2 Auszubildende im Land Brandenburg 2004 nach Berufsfeldern und Ausbildungsjahren

Berufsfeld	Auszubildende		davon im ... Ausbildungsjahr			
	zusammen	weiblich	1.	2.	3.	4.
Wirtschaft und Verwaltung	11 576	7 528	3 903	4 101	3 572	-
Metalltechnik	7 448	116	1 760	1 823	1 899	1 966
Elektrotechnik	1 752	34	408	424	431	489
Bautechnik	2 650	14	923	1 085	642	-
Holztechnik	1 478	55	446	436	596	-
Textiltechnik und Bekleidung	35	34	16	10	9	-
Chemie, Physik und Biologie	438	199	107	124	126	81
Drucktechnik	104	16	37	29	38	-
Farbtechnik und Raumgestaltung	1 782	238	529	562	691	-
Körperpflege	1 214	1 118	419	353	442	-
Ernährung und Hauswirtschaft	7 650	4 048	2 786	2 475	2 389	-
Agrarwirtschaft	2 221	602	718	727	776	-
Keinem Berufsfeld zugeordnet	13 539	5 558	4 810	4 538	3 940	251
Insgesamt	51 887	19 560	16 862	16 687	15 551	2 787

2.3 Auszubildende im Land Brandenburg 2004 nach Ausbildungsbereichen, zuständigen Stellen und Ausbildungsjahren

Ausbildungsbereich zuständige Stelle	Auszubildende		davon im ... Ausbildungsjahr			
	zusammen	weiblich	1.	2.	3.	4.
Industrie und Handel zusammen	29 562	11 942	10 117	10 008	8 322	1 115
Industrie- und Handelskammer						
Cottbus	9 103	3 505	2 971	2 974	2 641	517
Frankfurt (Oder)	8 315	3 481	2 953	2 846	2 314	202
Potsdam	12 144	4 956	4 193	4 188	3 367	396
Handwerk zusammen	15 010	3 108	4 381	4 297	4 660	1 672
Handwerkskammer						
Cottbus	3 580	813	1 087	1 043	1 052	398
Frankfurt (Oder)	4 607	832	1 369	1 340	1 426	472
Potsdam	6 823	1 463	1 925	1 914	2 182	802
Landwirtschaft zusammen	2 680	765	876	905	899	-
Landesamt für Verbraucherschutz, Landwirtschaft und Flurneuordnung	2 680	765	876	905	899	-
Hauswirtschaft zusammen	624	552	206	228	190	-
Landesamt für Verbraucherschutz, Landwirtschaft und Flurneuordnung	624	552	206	228	190	-
Freie Berufe zusammen	2 421	2 278	769	760	892	-
Landesapothekerkammer Brandenburg	156	151	43	46	67	-
Landesärztekammer Brandenburg	661	652	224	202	235	-
Ländernotarkasse	37	34	11	7	19	-
Rechtsanwaltskammer Brandenburg	434	404	142	135	157	-
Landestierärztekammer Brandenburg	148	140	46	49	53	-
Landeszahnärztekammer Brandenburg	604	597	195	200	209	-
Steuerberaterkammer Brandenburg	381	300	108	121	152	-
Öffentlicher Dienst zusammen	1 590	915	513	489	588	-
Bundesbehörden	370	216	128	108	134	-
Landesbehörden	1 220	699	385	381	454	-
Insgesamt	51 887	19 560	16 862	16 687	15 551	2 787

2.4 Auszubildende im 1. Ausbildungsjahr im Land Brandenburg 2004 im Vergleich zum Vorjahr nach Ausbildungsbereichen und zuständigen Stellen

Ausbildungsbereich zuständige Stelle	2004	Vorjahr	Veränderung	
			absolut	um Prozent
Industrie und Handel zusammen	10 117	10 375	- 258	- 2,5
Industrie- und Handelskammer				
Cottbus	2 971	3 126	- 155	- 5,0
Frankfurt (Oder)	2 953	3 039	- 86	- 2,8
Potsdam	4 193	4 210	- 17	- 0,4
Handwerk zusammen	4 381	4 526	- 145	- 3,2
Handwerkskammer				
Cottbus	1 087	1 124	- 37	- 3,3
Frankfurt (Oder)	1 369	1 438	- 69	- 4,8
Potsdam	1 925	1 964	- 39	- 2,0
Landwirtschaft zusammen	876	917	- 41	- 4,5
Landesamt für Verbraucherschutz, Land- wirtschaft und Flurneuordnung	876	917	- 41	- 4,5
Hauswirtschaft zusammen	206	217	- 11	- 5,1
Landesamt für Verbraucherschutz, Land- wirtschaft und Flurneuordnung	206	217	- 11	- 5,1
Freie Berufe zusammen	769	777	- 8	- 1,0
Landesapothekerkammer Brandenburg	43	48	- 5	- 10,4
Landesärztekammer Brandenburg	224	209	+ 15	+ 7,2
Ländernotarkasse	11	8	+ 3	+ 37,5
Rechtsanwaltskammer Brandenburg	142	135	+ 7	+ 5,2
Landestierärztekammer Brandenburg	46	51	- 5	- 9,8
Landeszahnärztekammer Brandenburg	195	212	- 17	- 8,0
Steuerberaterkammer Brandenburg	108	114	- 6	- 5,3
Öffentlicher Dienst zusammen	513	500	+ 13	+ 2,6
Bundesbehörden	128	112	+ 16	+ 14,3
Landesbehörden	385	388	- 3	- 0,8
Insgesamt	16 862	17 312	- 450	- 2,6

2.5 Auszubildende in der außerbetrieblichen sowie betriebsnahen Ausbildung^{*)} im Land Brandenburg 2004 nach Ausbildungsbereichen und zuständigen Stellen

Ausbildungsbereich zuständige Stelle	Auszubildende in der ... Ausbildung							
	außerbetrieblichen				betriebsnahen			
	zusammen		darunter im 1. Ausbildungsjahr		zusammen		darunter im 1. Ausbildungsjahr	
	zusammen	weiblich	zusammen	weiblich	zusammen	weiblich	zusammen	weiblich
Industrie und Handel zusammen	7 355	2 678	2 757	986	3 942	2 098	1 474	824
Industrie- und Handelskammer								
Cottbus	2 356	804	801	265	1 135	615	403	221
Frankfurt (Oder)	2 260	890	873	331	1 264	649	498	265
Potsdam	2 739	984	1 083	390	1 543	834	573	338
Handwerk zusammen	3 167	470	924	190	2 340	599	639	201
Handwerkskammer								
Cottbus	582	105	182	56	586	154	171	52
Frankfurt (Oder)	1 347	161	423	53	648	172	178	54
Potsdam	1 238	204	319	81	1 106	273	290	95
Landwirtschaft zusammen	704	209	250	69	331	141	114	40
Landesamt für Verbraucherschutz, Land- wirtschaft und Flurneuordnung	704	209	250	69	331	141	114	40
Hauswirtschaft zusammen	624	552	206	181	-	-	-	-
Landesamt für Verbraucherschutz, Land- wirtschaft und Flurneuordnung	624	552	206	181	-	-	-	-
Freie Berufe zusammen	-	-	-	-	486	478	172	170
Landesapothekerkammer Brandenburg	-	-	-	-	26	25	7	7
Landesärztekammer Brandenburg	-	-	-	-	148	148	56	56
Ländernotarkasse	-	-	-	-	12	10	5	5
Rechtsanwaltskammer Brandenburg	-	-	-	-	102	100	39	38
Landestierärztekammer Brandenburg	-	-	-	-	46	45	15	14
Landeszahnärztekammer Brandenburg	-	-	-	-	121	121	43	43
Steuerberaterkammer Brandenburg	-	-	-	-	31	29	7	7
Öffentlicher Dienst zusammen	-	-	-	-	9	4	1	1
Bundesbehörden	-	-	-	-	-	-	-	-
Landesbehörden	-	-	-	-	9	4	1	1
Insgesamt	11 850	3 909	4 137	1 426	7 108	3 320	2 400	1 236

*) Begriffserläuterungen beachten

2.6 Auszubildende und neu abgeschlossene Ausbildungsverträge im Land Brandenburg 2004 nach Ausbildungsberufen und Ausbildungsbereichen

Kenn- ziffer	Berufsbereich Berufsgruppe Ausbildungsberuf	Auszubildende		davon im ... Ausbildungsjahr				Neu abgeschlossene Ausbildungsverträge	
		zu- sammen	weiblich	1.	2.	3.	4.	zu- sammen	von Frauen
Industrie und Handel									
I	Berufe in der Land-, Tier-, Forstwirtschaft und im Gartenbau zusammen	570	543	181	176	213	-	195	183
02	Tierwirtschaftliche Berufe zusammen	62	50	19	22	21	-	21	15
	Tierpfleger/-in	62	50	19	22	21	-	21	15
05	Gartenbauberufe zusammen	508	493	162	154	192	-	174	168
	Florist/-in	508	493	162	154	192	-	174	168
II	Bergleute, Mineralgewinner zusammen	50	2	16	18	16	-	16	2
08	Mineralgewinner, -aufbereiter zusammen	50	2	16	18	16	-	16	2
	Aufbereitungsmechaniker/-in	50	2	16	18	16	-	16	2
III	Fertigungsberufe zusammen	12 847	1 480	4 359	4 072	3 345	1 071	4 919	612
10	Steinbearbeiter/Steinbearbeiterinnen zusammen	2	-	-	2	-	-	-	-
	Naturwerksteinmechaniker/-in	1	-	-	1	-	-	-	-
	Steinmetz/-in	1	-	-	1	-	-	-	-
11	Baustoffhersteller/Baustoffherstellerinnen zusammen	58	-	18	15	25	-	19	-
	Verfahrensmechaniker/-in in der Steine- und Erdenindustrie	12	-	4	6	2	-	5	-
	Betonfertigteilbauer/-in	46	-	14	9	23	-	14	-
12	Keramiker/Keramikerinnen zusammen	14	2	7	3	4	-	7	2
	Industriekeramiker/-in	14	2	7	3	4	-	7	2
13	Berufe in der Glasherstellung und -bearbeitung zusammen	76	23	20	22	34	-	42	13
	Verfahrensmechaniker/-in Glastechnik	2	-	-	-	2	-	-	-
	Flachglasmechaniker/-in	21	-	10	2	9	-	10	-
	Brillenoptikschleifer/-in	4	3	-	-	4	-	3	3
	Verfahrensmechaniker/-in für Brillenoptik	49	20	10	20	19	-	29	10
14	Chemieberufe zusammen	208	52	49	54	59	46	49	13
	Chemiebetriebsjungwerker/-in	10	-	-	10	-	-	-	-
	Chemikant/-in	171	39	41	37	51	42	41	8
	Pharmakant/-in	27	13	8	7	8	4	8	5
15	Kunststoffberufe zusammen	155	2	56	50	49	-	59	1
	Verfahrensmechaniker/-in für Kunststoff- und Kautschuktechnik	155	2	56	50	49	-	59	1
16	Papierherstellungs-, Papierverarbeitungs- berufe zusammen	53	-	12	21	20	-	13	-
	Papiermacher/-in	31	-	4	13	14	-	5	-
	Verpackungsmittelmechaniker/-in	22	-	8	8	6	-	8	-

2.6 Auszubildende und neu abgeschlossene Ausbildungsverträge im Land Brandenburg 2004 nach Ausbildungsberufen und Ausbildungsbereichen

Kenn- ziffer	Berufsbereich Berufsgruppe Ausbildungsberuf	Auszubildende		davon im ... Ausbildungsjahr				Neu abgeschlossene Ausbildungsverträge	
		zu- sammen	weiblich	1.	2.	3.	4.	zu- sammen	von Frauen
Noch: Industrie und Handel									
17	Druck- und Druckweiterverarbeitungsberufe zusammen	296	143	97	93	106	-	124	65
	Mediengestalter/-in für Digital- und Printmedien -Mediendesign	191	118	63	59	69	-	90	61
	Mediengestalter/-in für Digital- und Printmedien -Medienoperating	9	3	6	3	-	-	6	-
	Drucker/-in	67	8	24	16	27	-	24	4
	Siebdrucker/-in	4	-	1	-	3	-	1	-
	Mediengestalter/-in für Digital- und Printmedien -Medientechnik	23	13	3	14	6	-	3	-
	Buchbinder/-in	2	1	-	1	1	-	-	-
18	Berufe in der Holzbearbeitung, Holz- und Flechtwarenherstellung zusammen	46	-	16	19	11	-	16	-
	Holzbearbeitungsmechaniker/-in	46	-	16	19	11	-	16	-
19	Berufe in der Hütten- und Halbzeug- industrie zusammen	7	-	1	1	3	2	1	-
	Verfahrensmechaniker/-in in der Hütten- und Halbzeugindustrie	7	-	1	1	3	2	1	-
20	Gießereiberufe zusammen	27	-	3	11	4	9	3	-
	Gießereimechaniker/-in	27	-	3	11	4	9	3	-
22	Berufe in der spanenden Metallverformung zusammen	202	2	45	50	62	45	46	1
	Zerspanungsmechaniker/-in	32	-	32	-	-	-	32	-
	Werkzeugmaschinenspaner/-in -Drehen ^{*)}	17	1	6	3	8	-	7	1
	Zerspanungsmechaniker/-in -Drehtechnik	84	1	3	33	27	21	3	-
	Zerspanungsmechaniker/-in -Automatendrehtechnik	12	-	2	3	3	4	2	-
	Zerspanungsmechaniker/-in -Frästechnik	55	-	2	9	24	20	2	-
	Zerspanungsmechaniker/-in -Schleiftechnik	2	-	-	2	-	-	-	-
23	Berufe in der Metalloberflächenveredlung und Metallvergütung zusammen	1	-	-	1	-	-	-	-
	Galvaniseur/-in	1	-	-	1	-	-	-	-
24	Metallverbindungsberufe zusammen	185	-	12	66	48	59	16	-
	Schweißwerker/-in ^{*)}	9	-	9	-	-	-	9	-
	Anlagenmechaniker/-in -Schweißtechnik	62	-	1	25	18	18	1	-
	Konstruktionsmechaniker/-in -Schweißtechnik	114	-	2	41	30	41	6	-

*) Ausbildungsberuf nach § 48 BBiG bzw. § 42b HwO für Behinderte

2.6 Auszubildende und neu abgeschlossene Ausbildungsverträge im Land Brandenburg 2004 nach Ausbildungsberufen und Ausbildungsbereichen

Kenn- ziffer	Berufsbereich Berufsgruppe Ausbildungsberuf	Auszubildende		davon im ... Ausbildungsjahr				Neu abgeschlossene Ausbildungsverträge	
		zu- sammen	weiblich	1.	2.	3.	4.	zu- sammen	von Frauen
Noch: Industrie und Handel									
25	Metall- und Anlagenbauberufe zusammen	533	3	249	122	109	53	254	2
	Anlagenmechaniker/-in	40	-	40	-	-	-	40	-
	Anlagenmechaniker/-in -Apparatetechnik	4	-	-	-	2	2	-	-
	Metallbearbeiter/-in -Schlosser *)	162	1	59	58	45	-	61	-
	Konstruktionsmechaniker/-in								
	-Ausrüstungstechnik	55	-	-	18	19	18	1	-
	Konstruktionsmechaniker/-in								
	-Metall- und Schiffbautechnik	136	-	15	46	42	33	16	-
	Konstruktionsmechaniker/-in	136	2	135	-	1	-	136	2
26	Blechkonstruktions- und Installationsberufe zusammen	142	-	15	43	49	35	16	-
	Anlagenmechaniker/-in								
	-Versorgungstechnik	91	-	15	21	30	25	15	-
	Konstruktionsmechaniker/-in								
	-Feinblechbautechnik	51	-	-	22	19	10	1	-
27	Maschinenbau- und -wartungsberufe zusammen	1 596	42	422	508	313	353	490	13
	Industriemechaniker/-in	294	8	239	5	-	50	289	8
	Industriemechaniker/-in								
	-Maschinen- und Systemtechnik	21	-	-	1	8	12	-	-
	Industriemechaniker/-in								
	-Betriebstechnik	730	21	32	254	227	217	48	-
	Industriemechaniker/-in								
	-Produktionstechnik	252	7	21	85	72	74	21	2
28	Teilezurichter/-in	276	5	119	157	-	-	121	3
	Fertigungsmechaniker/-in	23	1	11	6	6	-	11	-
	Fahr-, Flugzeugbau- und -wartungsberufe zusammen	292	12	73	89	70	60	74	4
	Automobilmechaniker/-in	69	-	-	-	38	31	-	-
	Kraftfahrzeugmechatroniker/-in	106	4	50	56	-	-	50	1
	Kraftfahrzeugservicemechaniker/-in	3	-	3	-	-	-	3	-
	Fahrradmonteur/-in	1	-	1	-	-	-	1	-
29	Fluggerätemechaniker/-in	113	8	19	33	32	29	20	3
	Werkzeug- und Formenbauberufe zusammen	148	3	44	32	35	37	61	1
	Werkzeugmechaniker/-in	34	-	34	-	-	-	34	-
	Werkzeugmechaniker/-in								
	-Stanz- und Umformtechnik	80	3	8	23	21	28	13	1
	Werkzeugmechaniker/-in								
	-Formentechnik	34	-	2	9	14	9	14	-
30	Feinwerktechnische und verwandte Berufe zusammen	38	5	6	8	14	10	6	1
	Industriemechaniker/-in								
	-Geräte- und Feinwerktechnik	35	5	6	7	14	8	6	1
	Klavier- und Cembalobauer/-in	3	-	-	1	-	2	-	-

*) Ausbildungsberuf nach § 48 BBiG bzw. § 42b HwO für Behinderte

2.6 Auszubildende und neu abgeschlossene Ausbildungsverträge im Land Brandenburg 2004 nach Ausbildungsberufen und Ausbildungsbereichen

Kenn- ziffer	Berufsbereich Berufsgruppe Ausbildungsberuf	Auszubildende		davon im ... Ausbildungsjahr				Neu abgeschlossene Ausbildungsverträge	
		zu- sammen	weiblich	1.	2.	3.	4.	zu- sammen	von Frauen
Noch: Industrie und Handel									
31	Elektroberufe zusammen	1 858	66	471	493	532	362	605	20
	Energieelektroniker/-in -Anlagentechnik	80	2	-	-	49	31	1	-
	Elektroanlagenmonteur/-in	3	-	2	-	1	-	3	-
	Elektroniker/-in -Automatisierungstechnik	52	-	43	9	-	-	43	-
	Elektroniker/-in -Gebäude- und Infrastruktursysteme	6	-	5	1	-	-	5	-
	Energieelektroniker/-in -Betriebstechnik	176	4	-	3	75	98	1	-
	Elektroniker/-in -Betriebstechnik	245	10	103	140	1	1	105	2
	Kommunikationselektroniker/-in -Telekommunikationstechnik	4	-	-	-	1	3	-	-
	Elektromaschinenmonteur/-in	2	-	-	-	2	-	-	-
	Elektroniker/-in -Maschinen und Antriebstechnik	2	-	1	1	-	-	1	-
	Mechatroniker/-in	697	20	160	196	178	163	238	6
	Industrieelektroniker/-in -Produktionstechnik	16	2	-	1	4	11	1	-
	Mikrotechnologe/Mikrotechnologin	32	5	2	11	19	-	25	4
	Industrieelektroniker/-in -Gerätetechnik	32	2	-	5	8	19	1	-
	Elektroniker/-in -Geräte und Systeme	64	5	43	21	-	-	46	4
	Prozesselektrotechniker/-in	37	-	-	-	28	9	-	-
	Kommunikationselektroniker/-in -Informationstechnik	3	-	-	2	1	-	-	-
	Systeminformatiker/-in	4	1	3	1	-	-	3	-
	Informations- und Telekommunikations- system-Elektroniker/-in	344	11	109	95	140	-	132	4
	Kommunikationselektroniker/-in -Funktechnik	44	1	-	7	17	20	-	-
	Kraftfahrzeugelektriker/-in	15	3	-	-	8	7	-	-
32	Montierer/Montiererinnen und Metallberufe, a.n.g. zusammen	31	-	31	-	-	-	31	-
	Metallbearbeiter/-in *)	31	-	31	-	-	-	31	-
34	Berufe in der Textilherstellung zusammen	2	2	2	-	-	-	2	2
	Textilmaschinenführer/-in -Weberei	2	2	2	-	-	-	2	2
35	Berufe in der Textilverarbeitung zusammen	40	26	19	13	8	-	23	20
	Modeschneider/-in	4	4	-	1	3	-	1	1
	Modenäher/-in	21	20	16	5	-	-	19	19
	Technische(r) Konfektionär/-in	15	2	3	7	5	-	3	-
36	Textilveredler/Textilveredlerinnen zusammen	42	8	16	25	1	-	17	3
	Textilmaschinenführer/-in -Veredlung	41	8	16	25	-	-	16	3
	Textilveredler/-in	1	-	-	-	1	-	1	-
37	Berufe in der Lederherstellung, Leder- und Fellverarbeitung zusammen	9	5	3	4	2	-	3	2
	Schuhfertiger/-in	6	2	2	2	2	-	2	1
	Schuh- und Lederwarenstepper/-in	3	3	1	2	-	-	1	1
39	Berufe in der Back-, Konditor-, Süßwaren- herstellung zusammen	7	2	4	2	1	-	4	1
	Bäcker/-in	7	2	4	2	1	-	4	1
40	Fleischer/Fleischerinnen zusammen	96	15	36	28	32	-	36	5
	Fleischer/-in	96	15	36	28	32	-	36	5

*) Ausbildungsberuf nach § 48 BBiG bzw. § 42b HwO für Behinderte

2.6 Auszubildende und neu abgeschlossene Ausbildungsverträge im Land Brandenburg 2004 nach Ausbildungsberufen und Ausbildungsbereichen

Kenn- ziffer	Berufsbereich Berufsgruppe Ausbildungsberuf	Auszubildende		davon im ... Ausbildungsjahr				Neu abgeschlossene Ausbildungsverträge	
		zu- sammen	weiblich	1.	2.	3.	4.	zu- sammen	von Frauen
Noch: Industrie und Handel									
41	Köche/Köchinnen zusammen	3 330	945	1 197	1 058	1 075	-	1 334	370
	Koch/Köchin	2 774	723	950	873	951	-	1 083	269
	Beikoch/Beiköchin *)	556	222	247	185	124	-	251	101
42	Berufe in der Getränke-, Genussmittel- herstellung zusammen	10	1	2	5	3	-	2	-
	Brauer/-in und Mälzer/-in	9	1	2	4	3	-	2	-
	Fachkraft für Fruchtsafttechnik	1	-	-	1	-	-	-	-
43	Übrige Ernährungsberufe zusammen	104	25	45	29	30	-	47	12
	Fachkraft für Lebensmitteltechnik	88	25	42	24	22	-	44	12
	Müller/-in	16	-	3	5	8	-	3	-
44	Hochbauberufe zusammen	743	2	324	291	128	-	356	1
	Hochbaufacharbeiter/-in	328	1	172	156	-	-	176	-
	Hochbaufachwerker/-in *)	209	1	81	72	56	-	90	1
	Maurer/-in	157	-	59	49	49	-	72	-
	Feuerungs- und Schornsteinbauer/-in	5	-	2	2	1	-	2	-
	Beton- und Stahlbetonbauer/-in	34	-	10	12	12	-	16	-
	Gerüstbauer/-in	10	-	-	-	10	-	-	-
46	Tiefbauberufe zusammen	549	1	179	223	147	-	233	1
	Tiefbaufacharbeiter/-in	285	-	121	164	-	-	129	-
	Straßenbauer/-in	194	-	45	42	107	-	73	-
	Gleisbauer/-in	9	1	4	2	3	-	4	1
	Brunnenbauer/-in	2	-	-	1	1	-	-	-
	Kanalbauer/-in	14	-	4	5	5	-	6	-
	Rohrleitungsbauer/-in	40	-	4	8	28	-	19	-
	Spezialtiefbauer/-in	5	-	1	1	3	-	2	-
48	Ausbauberufe zusammen	521	1	148	276	97	-	172	-
	Ausbaufacharbeiter/-in	318	-	93	225	-	-	103	-
	Trockenbaumonteur/-in	96	-	36	27	33	-	39	-
	Bauwerksabdichter/-in	1	-	-	-	1	-	1	-
	Fliesen-, Platten- und Mosaikleger/-in	39	-	-	11	28	-	-	-
	Zimmerer/Zimmerin	67	1	19	13	35	-	29	-
49	Raumausstatter/Raumausstatterinnen, Polsterer/Polsterinnen zusammen	12	-	5	3	4	-	5	-
	Polster(er)-in	12	-	5	3	4	-	5	-
50	Berufe in der Holz- und Kunststoffver- arbeitung zusammen	601	26	228	204	169	-	240	13
	Holzbearbeiter/-in *)	237	11	95	83	59	-	100	7
	Modellbaumechaniker/-in	2	-	-	2	-	-	2	-
	Holzmechaniker/-in	358	14	132	117	109	-	137	5
	Leichtflugzeugbauer/-in	4	1	1	2	1	-	1	1
51	Maler/Malerinnen, Lackierer/Lackiererinnen und verwandte Berufe zusammen	80	8	19	18	43	-	23	2
	Verfahrensmechaniker/-in für Beschichtungstechnik	76	4	17	16	43	-	21	-
	Glas- und Kerammaler/-in	4	4	2	2	-	-	2	2

*) Ausbildungsberuf nach § 48 BBiG bzw. § 42b HwO für Behinderte

2.6 Auszubildende und neu abgeschlossene Ausbildungsverträge im Land Brandenburg 2004 nach Ausbildungsberufen und Ausbildungsbereichen

Kenn- ziffer	Berufsbereich Berufsgruppe Ausbildungsberuf	Auszubildende		davon im ... Ausbildungsjahr				Neu abgeschlossene Ausbildungsverträge	
		zu- sammen	weiblich	1.	2.	3.	4.	zu- sammen	von Frauen
Noch: Industrie und Handel									
52	Warenprüfer/Warenprüferinnen, Versandfertigmacher/Versandfertig- macherinnen zusammen	523	55	403	120	-	-	405	43
	Fachlagerist/-in	140	15	140	-	-	-	140	15
	Fachkraft für Lagerlogistik	260	27	260	-	-	-	260	27
	Handelsfachpacker/-in	123	13	3	120	-	-	5	1
54	Maschinen-, Anlagenführer und -führerinnen, a. n. g. zusammen	210	3	82	70	58	-	85	1
	Maschinen- und Anlagenführer/-in	3	-	3	-	-	-	3	-
	Fachkraft für Wasserversorgungstechnik	55	3	22	18	15	-	25	1
	Baugeräteführer/-in	152	-	57	52	43	-	57	-
IV	Technische Berufe zusammen	341	202	89	103	105	44	114	66
62	Techniker, Technikerinnen, a. n. g. zusammen	2	1	-	2	-	-	-	-
	Bergvermessungstechniker/-in	2	1	-	2	-	-	-	-
63	Technische Sonderfachkräfte zusammen	240	145	63	71	71	35	84	49
	Biologielaborant/-in	48	37	4	19	23	2	15	9
	Physiklaborant/-in	9	4	-	4	4	1	2	1
	Werkstoffprüfer/-in	12	2	3	3	4	2	3	1
	Chemielaborant/-in	145	97	47	39	29	30	53	34
	Baustoffprüfer/-in	25	4	9	6	10	-	10	3
	Fotomedienlaborant/-in	1	1	-	-	1	-	1	1
64	Technische Zeichner/Zeichnerinnen und verwandte Berufe zusammen	99	56	26	30	34	9	30	17
	Technische(r) Zeichner/-in	29	17	8	3	9	9	8	5
	Bauzeichner/-in	70	39	18	27	25	-	22	12
V	Dienstleistungsberufe zusammen	15 754	9 715	5 472	5 639	4 643	-	6 271	3 903
66	Verkaufspersonal zusammen	1 015	673	464	551	-	-	496	329
	Verkäufer/-in	1 015	673	464	551	-	-	496	329
67	Groß- und Einzelhandelskaufleute, Ein- und Verkaufsfachleute zusammen	3 998	2 190	1 279	1 336	1 383	-	1 514	790
	Kaufmann/Kauffrau im Groß- und Außenhandel	633	247	202	200	231	-	224	72
	Kaufmann/Kauffrau im Einzelhandel	3 166	1 835	1 008	1 067	1 091	-	1 215	676
	Automobilkaufmann/-kauffrau	161	74	57	53	51	-	63	31
	Buchhändler/-in	26	23	5	13	8	-	5	5
	Drogist/-in	12	11	7	3	2	-	7	6
68	Warenkaufleute, a. n. g., Vertreter/Vertreterinnen zusammen	53	23	21	15	17	-	24	11
	Verlagskaufmann/-kauffrau	30	21	12	10	8	-	13	10
	Tankwart/-in	23	2	9	5	9	-	11	1
69	Bank-, Bausparkassen-, Versicherungs- fachleute zusammen	810	466	262	290	258	-	285	165
	Bankkaufmann/-kauffrau	530	314	183	162	185	-	199	115
	Versicherungskaufmann/-kauffrau	193	87	55	79	59	-	57	29
	Kaufmann/Kauffrau im Gesundheitswesen	87	65	24	49	14	-	29	21

2.6 Auszubildende und neu abgeschlossene Ausbildungsverträge im Land Brandenburg 2004 nach Ausbildungsberufen und Ausbildungsbereichen

Kenn- ziffer	Berufsbereich Berufsgruppe Ausbildungsberuf	Auszubildende		davon im ... Ausbildungsjahr				Neu abgeschlossene Ausbildungsverträge	
		zu- sammen	weiblich	1.	2.	3.	4.	zu- sammen	von Frauen
Noch: Industrie und Handel									
70	Andere Dienstleistungskaufleute und zugehörige Berufe zusammen	875	548	303	279	293	-	335	197
	Speditionskaufmann/-kauffrau	166	77	13	70	83	-	22	7
	Kaufmann/Kauffrau für Spedition und Logistikdienstleistungen	77	33	77	-	-	-	77	33
	Luftverkehrskaufmann/-kauffrau	35	31	11	14	10	-	11	10
	Reiseverkehrskaufmann/-kauffrau	144	123	39	48	57	-	45	36
	Kaufmann/Kauffrau für Verkehrsservice	34	16	5	19	10	-	5	3
	Werbekaufmann/-kauffrau	46	31	16	9	21	-	19	11
	Veranstaltungskaufmann/-kauffrau	135	85	62	47	26	-	72	42
	Kaufmann/Kauffrau für audiovisuelle Medien	15	10	6	3	6	-	6	5
	Mediengestalter/-in für Digital- und Printmedien -Medienberatung	20	13	11	4	5	-	12	6
	Kaufmann/Kauffrau in der Grundstücks- und Wohnungswirtschaft	203	129	63	65	75	-	66	44
71	Berufe des Landverkehrs zusammen	119	2	56	32	31	-	58	2
	Eisenbahner/-in im Betriebsdienst	24	1	16	4	4	-	16	1
	Berufskraftfahrer/-in	93	1	39	27	27	-	41	1
	Straßenwärter/-in	2	-	1	1	-	-	1	-
72	Berufe des Wasser- und Luftverkehrs zusammen	22	2	9	8	5	-	10	-
	Binnenschiffer/-in	22	2	9	8	5	-	10	-
73	Berufe des Nachrichtenverkehrs zusammen	34	16	-	34	-	-	-	-
	Fachkraft für Brief- und Frachtverkehr	34	16	-	34	-	-	-	-
74	Lagerverwalter/Lagerverwalterinnen, Lager-, Transportarbeiter und -arbeiterinnen zusammen	416	41	11	245	160	-	40	4
	Fachkraft für Lagerwirtschaft	416	41	11	245	160	-	40	4
77	Rechnungskaufleute, Informatiker/ Informatikerinnen zusammen	517	102	153	163	201	-	189	35
	Fachinformatiker/-in -Anwendungsentwicklung	102	6	37	26	39	-	43	2
	Fachinformatiker/-in -Systemintegration	136	11	39	46	51	-	45	2
	Informatikkaufmann/-kauffrau	99	30	20	34	45	-	32	13
	Informations- und Telekommunikations- system-Kaufmann/Kauffrau	180	55	57	57	66	-	69	18
78	Büroberufe, Kaufmännische Angestellte, a. n. g. zusammen	4 119	3 012	1 375	1 398	1 346	-	1 521	1 091
	Bürokaufmann/Bürokauffrau	1 574	1 207	489	564	521	-	545	412
	Kaufmann/Kauffrau für Bürokommunikation	1 406	1 134	476	476	454	-	516	413
	Sport- und Fitnesskaufmann/-kauffrau	209	130	72	73	64	-	92	56
	Bürofachkraft *)	34	22	-	14	20	-	-	-
	Bürokraft *)	337	188	155	96	86	-	164	94
	Industriekaufmann/-kauffrau	559	331	183	175	201	-	204	116
79	Dienst-, Wachberufe zusammen	102	22	46	25	31	-	50	15
	Fachkraft für Schutz und Sicherheit	102	22	46	25	31	-	50	15

*) Ausbildungsberuf nach § 48 BBiG bzw. § 42b HwO für Behinderte

2.6 Auszubildende und neu abgeschlossene Ausbildungsverträge im Land Brandenburg 2004 nach Ausbildungsberufen und Ausbildungsbereichen

Kenn- ziffer	Berufsbereich Berufsgruppe Ausbildungsberuf	Auszubildende		davon im ... Ausbildungsjahr				Neu abgeschlossene Ausbildungsverträge	
		zu- sammen	weiblich	1.	2.	3.	4.	zu- sammen	von Frauen
Noch: Industrie und Handel									
82	Publizistische, Übersetzungs-, Bibliotheks- und verwandte Berufe zusammen	34	13	4	23	7	-	6	3
	Fachangestellte(r) für Medien- und Informationsdienste	34	13	4	23	7	-	6	3
83	Künstlerische und zugeordnete Berufe zusammen	178	56	64	52	62	-	85	30
	Bühnenmaler/-in und -plastiker/-in	1	1	1	-	-	-	1	1
	Film- und Videoeditor/-in	2	1	-	1	1	-	-	-
	Mediengestalter/-in Bild und Ton	76	31	27	18	31	-	44	20
	Fachkraft für Veranstaltungstechnik	79	6	28	25	26	-	32	3
	Maskenbildner/-in	3	3	2	1	-	-	2	2
	Gestalter/-in für visuelles Marketing	5	3	5	-	-	-	5	3
	Schauwerbegestalter/-in	12	11	1	7	4	-	1	1
90	Berufe in der Körperpflege zusammen	6	6	5	-	1	-	6	6
	Kosmetiker/-in	6	6	5	-	1	-	6	6
91	Hotel- und Gaststättenberufe zusammen	3 313	2 512	1 364	1 134	815	-	1 595	1 211
	Restaurantfachmann/Restaurantfachfrau	1 289	1 036	465	368	456	-	584	476
	Fachmann/Fachfrau für Systemgastronomie	60	44	31	17	12	-	33	24
	Hotelkaufmann/Hotelkauffrau	12	8	4	4	4	-	5	3
	Hotelfachmann/Hotelfachfrau	1 041	808	384	318	339	-	461	356
	Fachkraft im Gastgewerbe	736	491	372	364	-	-	404	268
	Helfer/-in im Gastgewerbe *)	175	125	108	63	4	-	108	84
93	Reinigungs- und Entsorgungsberufe zusammen	143	31	56	54	33	-	57	14
	Textilreiniger/-in	37	24	17	12	8	-	17	11
	Ver- und Entsorger/-in	3	-	-	-	3	-	-	-
	Fachkraft für Kreislauf- und Abfallwirtschaft	62	7	24	26	12	-	24	3
	Fachkraft für Abwassertechnik	35	-	13	12	10	-	14	-
	Fachkraft für Rohr-, Kanal- und Industrie- service	6	-	2	4	-	-	2	-
Industrie und Handel insgesamt		29 562	11 942	10 117	10 008	8 322	1 115	11 515	4 766
Handwerk									
III	Fertigungsberufe zusammen	12 245	872	3 435	3 459	3 679	1 672	3 804	298
10	Steinbearbeiter/Steinbearbeiterinnen zusammen	32	3	14	8	10	-	16	2
	Steinmetz/-in und Steinbildhauer/-in	32	3	14	8	10	-	16	2
11	Baustoffhersteller/Baustoffherstellerinnen zusammen	6	-	4	1	1	-	4	-
	Betonstein- und Terrazzohersteller/-in	6	-	4	1	1	-	4	-
12	Keramiker/Keramikerinnen zusammen	9	7	3	2	4	-	4	3
	Keramiker/-in	8	6	3	1	4	-	4	3
	Industriekeramiker/-in	1	1	-	1	-	-	-	-
14	Chemieberufe zusammen	20	-	11	5	4	-	11	-
	Vulkaniseur/-in und Reifenmechaniker/-in	9	-	-	5	4	-	-	-
	Mechaniker/-in für Reifen- und Vulkanisationstechnik	11	-	11	-	-	-	11	-

*) Ausbildungsberuf nach § 48 BBiG bzw. § 42b HwO für Behinderte

2.6 Auszubildende und neu abgeschlossene Ausbildungsverträge im Land Brandenburg 2004 nach Ausbildungsberufen und Ausbildungsbereichen

Kenn- ziffer	Berufsbereich Berufsgruppe Ausbildungsberuf	Auszubildende		davon im ... Ausbildungsjahr				Neu abgeschlossene Ausbildungsverträge	
		zu- sammen	weiblich	1.	2.	3.	4.	zu- sammen	von Frauen

Noch: Handwerk									
17	Druck- und Druckweiterverarbeitungsberufe zusammen	46	16	17	20	9	-	18	6
	Mediengestalter/-in für Digital- und Printmedien o. n. F.	5	4	1	2	2	-	1	1
	Drucker/-in	14	1	4	5	5	-	4	-
	Siebdrucker/-in	3	1	1	1	1	-	2	1
	Buchbinder/-in	14	5	7	6	1	-	7	3
	Fertigmacher/-in im Buchbinderhandwerk *)	10	5	4	6	-	-	4	1
18	Berufe in der Holzbearbeitung, Holz- und Flechtwarenherstellung zusammen	18	5	6	4	8	-	6	3
	Drechsler/-in -Elfenbeinschnitzer/-in	9	-	3	1	5	-	3	-
	Holzbildhauer/-in	9	5	3	3	3	-	3	3
20	Gießereiberufe zusammen	7	-	2	3	2	-	2	-
	Metall- und Glockengießer/-in	7	-	2	3	2	-	2	-
22	Berufe in der spanenden Metallverformung zusammen	10	-	4	-	4	2	4	-
	Zerspanungsmechaniker/-in	1	-	-	-	1	-	-	-
	Zerspanungsmechaniker/-in -Frästechnik	9	-	4	-	3	2	4	-
23	Berufe in der Metalloberflächenveredlung und Metallvergütung zusammen	2	-	2	-	-	-	2	-
	Galvaniseur/-in	2	-	2	-	-	-	2	-
25	Metall- und Anlagenbauberufe zusammen	872	5	225	209	194	244	249	1
	Anlagenmechaniker/-in	1	-	-	-	1	-	-	-
	Metallbauer/-in	868	5	223	208	193	244	247	1
	Rolladen- und Jalousiebauer/-in	1	-	-	1	-	-	-	-
	Rolladen- und Sonnenschutzmechatroniker/-in	2	-	2	-	-	-	2	-
26	Blechkonstruktions- und Installationsberufe zusammen	816	4	207	194	182	233	239	1
	Klempner/-in	38	-	9	8	11	10	11	-
	Anlagenmechaniker/-in für Sanitär-, Heizungs- und Klimatechnik	365	2	191	171	3	-	196	1
	Kälteanlagenbauer/-in	36	-	7	12	6	11	8	-
	Gas- und Wasserinstallateur/-in	192	2	-	1	75	116	8	-
	Zentralheizungs- und Lüftungsbauer/-in	185	-	-	2	87	96	16	-
27	Maschinenbau- und -wartungsberufe zusammen	16	-	2	-	-	14	3	-
	Industriemechaniker/-in	2	-	2	-	-	-	2	-
	Maschinenbaumechaniker/-in	14	-	-	-	-	14	1	-
28	Fahr-, Flugzeugbau- und -wartungsberufe zusammen	3 126	41	773	818	765	770	849	8
	Kraftfahrzeugmechaniker/-in	1 252	14	-	11	617	624	43	-
	Kraftfahrzeugmechatroniker/-in	1 282	18	636	643	2	1	662	5
	Kraftfahrzeugservicemechaniker/-in	1	-	1	-	-	-	1	-
	Zweiradmechaniker/-in	101	5	11	21	26	43	12	3
	Fahrradmonteur/-in	1	-	1	-	-	-	1	-
	Landmaschinenmechaniker/-in	103	1	-	1	53	49	1	-
	Mechaniker/-in für Land- und Baumaschinentechnik	113	-	55	58	-	-	55	-
	Karosserie- und Fahrzeugbauer/-in	121	1	-	1	67	53	3	-

*) Ausbildungsberuf nach § 48 BBiG bzw. § 42b HwO für Behinderte

2.6 Auszubildende und neu abgeschlossene Ausbildungsverträge im Land Brandenburg 2004 nach Ausbildungsberufen und Ausbildungsbereichen

Kenn- ziffer	Berufsbereich Berufsgruppe Ausbildungsberuf	Auszubildende		davon im ... Ausbildungsjahr				Neu abgeschlossene Ausbildungsverträge	
		zu- sammen	weiblich	1.	2.	3.	4.	zu- sammen	von Frauen
Noch: Handwerk									
29	Noch: Fahr-, Flugzeugbau- und -wartungsberufe								
	Karosserie- und Fahrzeugbau- mechaniker/-in	137	2	60	77	-	-	61	
	Mechaniker/-in für Karosserieeinstand- haltungstechnik	15	-	9	6	-	-	10	-
	Werkzeug- und Formenbauberufe zusammen	13	3	3	1	3	6	5	2
	Werkzeugmacher/-in	7	-	-	-	1	6	2	-
30	Graveur/-in	1	-	-	1	-	-	-	-
	Chirurgiemechaniker/-in	5	3	3	-	2	-	3	2
	Feinwerktechnische und verwandte Berufe zusammen	478	254	141	117	149	71	156	77
	Feinmechaniker/-in	3	-	-	-	-	3	-	-
	Feinwerkmechaniker/-in	33	-	16	7	10	-	17	-
31	Metallbildner/-in	1	-	1	-	-	-	1	-
	Büchsenmacher/-in	1	-	-	1	-	-	-	-
	Goldschmied/-in	13	11	6	2	4	1	6	5
	Silberschmied/-in	1	-	-	1	-	-	-	-
	Zahntechniker/-in	240	145	65	58	64	53	74	42
32	Augenoptiker/-in	127	84	40	33	54	-	43	25
	Orgel- und Harmoniumbauer/-in	18	3	3	5	5	5	3	-
	Orthopädiemechaniker/-in und Bandagist/-in	40	11	10	10	11	9	12	5
	Uhrmacher/-in	1	-	-	-	1	-	-	-
	Elektroberufe zusammen	1 138	38	240	263	309	326	286	12
33	Elektroinstallateur/-in	471	1	-	2	210	259	26	-
	Elektroniker/-in -Energie und Gebäudetechnik	356	3	168	186	2	-	181	1
	Elektroinstallationswerker/-in *)	44	-	16	12	16	-	16	-
	Energieelektroniker/-in Anlagentechnik	1	1	-	1	-	-	-	-
	Elektroniker/-in -Automatisierungstechnik	3	-	3	-	-	-	3	-
34	Elektroniker/-in -Betriebstechnik	6	-	1	5	-	-	1	-
	Fernmeldeanlagenelektroniker/-in	26	-	-	1	10	15	-	-
	Elektroniker/-in -Informations- und Telekommunikationstechnik	36	-	24	12	-	-	24	-
	Elektromaschinenbauer/-in	14	-	-	1	7	6	-	-
	Elektroniker/-in -Maschinen und Antriebstechnik	9	1	3	6	-	-	3	-
35	Hörgeräteakustiker/-in	42	31	16	15	11	-	16	11
	Elektromechaniker/-in	7	-	-	1	1	5	1	-
	Systemelektroniker/-in	2	-	1	1	-	-	1	-
	Mechatroniker/-in	8	-	-	3	4	1	-	-
	Informationselektroniker/-in	51	1	8	17	14	12	9	-
36	Informations- und Telekommunikations- system-Elektroniker/-in	2	-	-	-	2	-	-	-
	Kraftfahrzeugelektriker/-in	60	-	-	-	32	28	5	-
	Montierer/Montiererinnen und Metallberufe, a. n. g. zusammen	106	-	35	49	22	-	35	-
	Metallbearbeiter/-in *)	106	-	35	49	22	-	35	-

*) Ausbildungsberuf nach § 48 BBiG bzw. § 42b HwO für Behinderte

2.6 Auszubildende und neu abgeschlossene Ausbildungsverträge im Land Brandenburg 2004 nach Ausbildungsberufen und Ausbildungsbereichen

Kenn- ziffer	Berufsbereich Berufsgruppe Ausbildungsberuf	Auszubildende		davon im ... Ausbildungsjahr				Neu abgeschlossene Ausbildungsverträge	
		zu- sammen	weiblich	1.	2.	3.	4.	zu- sammen	von Frauen
Noch: Handwerk									
34	Berufe in der Textilherstellung zusammen	1	1	-	-	1	-	-	-
	Weber/-in	1	1	-	-	1	-	-	-
35	Berufe in der Textilverarbeitung zusammen	20	19	9	4	7	-	9	8
	Maßschneider/-in	9	8	9	-	-	-	9	8
	Herrenschneider/-in	1	1	-	-	1	-	-	-
	Damenschneider/-in	9	9	-	4	5	-	-	-
	Sticker/-in	1	1	-	-	1	-	-	-
37	Berufe in der Lederherstellung, Leder- und Fellverarbeitung zusammen	53	10	14	20	13	6	16	3
	Schuhmacher/-in	3	1	1	2	-	-	1	-
	Orthopädieschuhmacher/-in	26	4	4	10	6	6	5	2
	Sattler/-in	24	5	9	8	7	-	10	1
39	Berufe in der Back-, Konditor-, Süßwaren- herstellung zusammen	561	121	182	169	210	-	196	39
	Bäcker/-in	498	80	165	145	188	-	177	27
	Konditor/-in	63	41	17	24	22	-	19	12
40	Fleischer/Fleischerinnen zusammen	217	5	64	76	77	-	70	3
	Fleischer/-in	217	5	64	76	77	-	70	3
41	Köche/Köchinnen zusammen	2	-	2	-	-	-	2	-
	Koch/Köchin	2	-	2	-	-	-	2	-
42	Berufe in der Getränke-, Genussmittel- herstellung zusammen	5	-	1	1	3	-	1	-
	Brauer/-in und Mälzer/-in	5	-	1	1	3	-	1	-
44	Hochbauberufe zusammen	468	1	152	166	150	-	191	-
	Hochbaufacharbeiter/-in	154	1	71	83	-	-	74	-
	Maurer/-in	262	-	60	65	137	-	95	-
	Beton- und Stahlbetonbauer/-in	2	-	2	-	-	-	2	-
	Gerüstbauer/-in	50	-	19	18	13	-	20	-
46	Tiefbauberufe zusammen	125	-	52	55	18	-	58	-
	Tiefbaufacharbeiter/-in	67	-	28	39	-	-	29	-
	Straßenbauer/-in	38	-	14	11	13	-	18	-
	Brunnenbauer/-in	10	-	5	1	4	-	6	-
	Rohrleitungsbauer/-in	10	-	5	4	1	-	5	-
48	Ausbauberufe zusammen	552	8	170	181	201	-	196	4
	Ausbaufacharbeiter/-in	85	1	48	37	-	-	50	-
	Stuckateur/-in	14	2	6	2	6	-	6	2
	Wärme-, Kälte- und Schallschutz- isolierer/-in	11	-	-	1	10	-	1	-
	Trockenbaumonteur/-in	14	-	3	6	5	-	6	-
	Fliesen-, Platten- und Mosaikleger/-in	45	-	9	19	17	-	13	-
	Kachelofen- und Luftheizungsbauer/-in	20	-	7	5	8	-	7	-
	Glaser/-in	50	2	8	19	23	-	8	-
	Estrichleger/-in	4	-	2	1	1	-	2	-
	Zimmerer/Zimmerin	110	1	32	33	45	-	40	1
	Dachdecker/-in	199	2	55	58	86	-	63	1
49	Raumausstatter/Raumausstatterinnen, Polsterer/Polsterinnen zusammen	183	65	63	69	51	-	68	24
	Raumausstatter/-in	142	62	48	54	40	-	52	22
	Bodenleger/-in	16	-	6	5	5	-	7	-
	Parkettleger/-in	22	-	7	9	6	-	7	-
	Polster- und Dekorationsnäher/-in	3	3	2	1	-	-	2	2

2.6 Auszubildende und neu abgeschlossene Ausbildungsverträge im Land Brandenburg 2004 nach Ausbildungsberufen und Ausbildungsbereichen

Kenn- ziffer	Berufsbereich Berufsgruppe Ausbildungsberuf	Auszubildende		davon im ... Ausbildungsjahr				Neu abgeschlossene Ausbildungsverträge	
		zu- sammen	weiblich	1.	2.	3.	4.	zu- sammen	von Frauen
Noch: Handwerk									
50	Berufe in der Holz- und Kunststoffver- arbeitung zusammen	1 314	45	371	395	548	-	401	16
	Tischler/-in	1 110	40	312	315	483	-	342	14
	Holzbearbeiter/-in ^{*)}	193	5	56	77	60	-	56	2
	Modellbauer/-in	6	-	1	2	3	-	1	-
	Bootsbauer/-in	5	-	2	1	2	-	2	-
51	Maler/Malerinnen, Lackierer/Lackiererinnen und verwandte Berufe zusammen	2 019	221	656	629	734	-	697	86
	Maler/-in und Lackierer/-in	1 352	140	317	400	635	-	353	39
	Bau- und Metallmaler/-in ^{*)}	418	64	184	135	99	-	184	35
	Bauten- und Objektbeschichter/-in	84	9	72	12	-	-	72	8
	Fahrzeuglackierer/-in	165	8	83	82	-	-	88	4
52	Warenprüfer/Warenprüferinnen, Versandfertig- macher/Versandfertigmacherinnen zusammen	9	-	9	-	-	-	9	-
	Fachkraft für Lagerlogistik	9	-	9	-	-	-	9	-
54	Maschinen-, Anlagenführer und -führerinnen, a.n.g. zusammen	1	-	1	-	-	-	1	-
	Baugeräteführer/-in	1	-	1	-	-	-	1	-
IV	Technische Berufe zusammen	7	5	2	1	4	-	2	2
64	Technische Zeichner/Zeichnerinnen und verwandte Berufe zusammen	7	5	2	1	4	-	2	2
	Technische(r) Zeichner(in)	7	5	2	1	4	-	2	2
V	Dienstleistungsberufe zusammen	2 758	2 231	944	837	977	-	1 063	840
66	Verkaufspersonal zusammen	624	576	214	183	227	-	242	218
	Verkäufer/-in	1	-	1	-	-	-	1	-
	Fachverkäufer/-in im Nahrungsmittel- handwerk	623	576	213	183	227	-	241	218
67	Groß- und Einzelhandelskaufleute, Ein- und Verkaufsfachleute zusammen	132	63	36	43	53	-	43	27
	Kaufmann/Kauffrau im Groß- und Außenhandel	2	1	-	1	1	-	-	-
	Kaufmann/Kauffrau im Einzelhandel	19	10	5	4	10	-	7	3
	Automobilkaufmann/-kauffrau	111	52	31	38	42	-	36	24
70	Andere Dienstleistungskaufleute und zugehörige Berufe zusammen	1	1	1	-	-	-	1	1
	Werbekaufmann/-kauffrau	1	1	1	-	-	-	1	1
74	Lagerverwalter/Lagerverwalterinnen, Lager-, Transportarbeiter und -arbeiterinnen zusammen	18	1	-	8	10	-	-	-
	Fachkraft für Lagerwirtschaft	18	1	-	8	10	-	-	-
77	Rechnungskaufleute, Informatiker/ Informatikerinnen zusammen	2	-	2	-	-	-	2	-
	Informatikkaufman/-kauffrau	2	-	2	-	-	-	2	-
78	Büroberufe, Kaufmännische Angestellte, a. n. g. zusammen	405	336	134	132	139	-	153	119
	Bürokaufmann/Bürokauffrau	387	320	126	127	134	-	144	111
	Kaufmann/Kauffrau für Bürokommunikation	16	14	8	3	5	-	8	7
	Industriekaufmann/-kauffrau	2	2	-	2	-	-	1	1

*) Ausbildungsberuf nach § 48 BBiG bzw. § 42b HwO für Behinderte

2.6 Auszubildende und neu abgeschlossene Ausbildungsverträge im Land Brandenburg 2004 nach Ausbildungsberufen und Ausbildungsbereichen

Kenn- ziffer	Berufsbereich Berufsgruppe Ausbildungsberuf	Auszubildende		davon im ... Ausbildungsjahr				Neu abgeschlossene Ausbildungsverträge	
		zu- sammen	weiblich	1.	2.	3.	4.	zu- sammen	von Frauen
Noch: Handwerk									
80	Sicherheitsberufe, a. n. g. zusammen	63	5	20	11	32	-	22	2
	Schornsteinfeger/-in	58	4	16	10	32	-	18	1
	Bestattungsfachkraft	5	1	4	1	-	-	4	1
83	Künstlerische und zugeordnete Berufe zusammen	40	30	9	15	16	-	12	10
	Fotograf/-in	25	22	6	11	8	-	7	7
	Schilder- und Lichtreklamehersteller/-in	15	8	3	4	8	-	5	3
90	Berufe in der Körperpflege zusammen	1 266	1 170	439	375	452	-	493	443
	Friseur/-in	1 214	1 118	419	353	442	-	464	414
	Kosmetiker/-in	52	52	20	22	10	-	29	29
93	Reinigungs- und Entsorgungsberufe zusammen	207	49	89	70	48	-	95	20
	Textilreiniger/-in	34	25	14	8	12	-	14	11
	Gebäudereiniger/-in	171	24	74	61	36	-	80	9
	Fachkraft für Kreislauf- und Abfallwirtschaft	1	-	1	-	-	-	1	-
	Fachkraft für Rohr-, Kanal- und Industrieservice	1	-	-	1	-	-	-	-
	Handwerk insgesamt	15 010	3 108	4 381	4 297	4 660	1 672	4 869	1 140
	Landwirtschaft								
I	Berufe in der Land-, Tier-, Forstwirtschaft und im Gartenbau zusammen	2 616	739	851	884	881	-	904	244
01	Landwirtschaftliche Berufe zusammen	731	65	228	246	257	-	243	28
	Landwirt/-in	701	59	217	233	251	-	232	27
	Landwirtschaftsfachwerker/-in *)	30	6	11	13	6	-	11	1
02	Tierwirtschaftliche Berufe zusammen	512	310	161	155	196	-	173	90
	Tierwirt/-in	272	131	88	81	103	-	88	35
	Fischwirt/-in	26	1	10	6	10	-	10	-
	Pferdewirt/-in	214	178	63	68	83	-	75	55
05	Gartenbauberufe zusammen	1 163	346	407	404	352	-	423	119
	Gärtner/-in	798	215	285	260	253	-	300	72
	Gartenbaufachwerker/-in *)	365	131	122	144	99	-	123	47
06	Forst-, Jagdberufe zusammen	210	18	55	79	76	-	65	7
	Revierjäger/-in	3	-	-	1	2	-	2	-
	Forstwirt/-in	207	18	55	78	74	-	63	7
III	Fertigungsberufe zusammen	48	16	19	15	14	-	19	7
43	Übrige Ernährungsberufe zusammen	48	16	19	15	14	-	19	7
	Molkereifachmann/-fachfrau	48	16	19	15	14	-	19	7
IV	Technische Berufe zusammen	13	7	4	5	4	-	3	1
63	Technische Sonderfachkräfte zusammen	13	7	4	5	4	-	3	1
	Milchwirtschaftliche(r) Laborant/-in	13	7	4	5	4	-	3	1

*) Ausbildungsberuf nach § 48 BBiG bzw. § 42b HwO für Behinderte

2.6 Auszubildende und neu abgeschlossene Ausbildungsverträge im Land Brandenburg 2004 nach Ausbildungsberufen und Ausbildungsbereichen

Kenn- ziffer	Berufsbereich Berufsgruppe Ausbildungsberuf	Auszubildende		davon im ... Ausbildungsjahr				Neu abgeschlossene Ausbildungsverträge	
		zu- sammen	weiblich	1.	2.	3.	4.	zu- sammen	von Frauen
Noch: Landwirtschaft									
V	Dienstleistungsberufe	3	3	2	1	-	-	2	2
92	Haus- und ernährungswirtschaftliche								
	Berufe zusammen	3	3	2	1	-	-	2	2
	Hauswirtschaftler/-in	3	3	2	1	-	-	2	2
	Landwirtschaft insgesamt	2 680	765	876	905	899	-	928	254
Hauswirtschaft									
V	Dienstleistungsberufe zusammen	624	552	206	228	190	-	206	181
92	Haus- und ernährungswirtschaftliche								
	Berufe zusammen	624	552	206	228	190	-	206	181
	Hauswirtschaftler/-in	231	216	79	72	80	-	78	71
	Hauswirtschaftshelfer/-in *)	393	336	127	156	110	-	128	110
	Hauswirtschaft insgesamt	624	552	206	228	190	-	206	181
Freie Berufe									
V	Dienstleistungsberufe zusammen	2 421	2 278	769	760	892	-	795	742
68	Warenkaufleute, a. n. g.,								
	Vertreter/Vertreterinnen zusammen	156	151	43	46	67	-	43	40
	Pharmazeutisch-kaufmännische(r)								
	Angestellte(r)	156	151	43	46	67	-	43	40
75	Berufe in der Unternehmensleitung,								
	-beratung und -prüfung zusammen	381	300	108	121	152	-	108	83
	Steuerfachangestellte(r)	381	300	108	121	152	-	108	83
78	Büroberufe, Kaufmännische Angestellte,								
	a. n. g. zusammen	471	438	153	142	176	-	153	141
	Rechtsanwaltsfachangestellte(r)	434	404	142	135	157	-	142	130
	Notarfachangestellte(r)	37	34	11	7	19	-	11	11
85	Übrige Gesundheitsdienstberufe								
	zusammen	1 413	1 389	465	451	497	-	491	478
	Arzthelfer/-in	661	652	224	202	235	-	247	242
	Tierarzthelfer/-in	148	140	46	49	53	-	49	45
	Zahnmedizinische(r) Fachangestellte(r)	604	597	195	200	209	-	195	191
	Freie Berufe insgesamt	2 421	2 278	769	760	892	-	795	742
Öffentlicher Dienst									
III	Fertigungsberufe zusammen	58	-	15	20	23	-	15	-
46	Tiefbauberufe zusammen	58	-	15	20	23	-	15	-
	Wasserbauer/-in	58	-	15	20	23	-	15	-
IV	Technische Berufe zusammen	239	68	68	76	95	-	68	18
62	Techniker, Technikerinnen, a. n. g.								
	zusammen	233	64	66	74	93	-	66	17
	Vermessungstechniker/-in	233	64	66	74	93	-	66	17
64	Technische Zeichner/Zeichnerinnen								
	und verwandte Berufe zusammen	6	4	2	2	2	-	2	1
	Kartograf/-in	6	4	2	2	2	-	2	1

*) Ausbildungsberuf nach § 48 BBiG bzw. § 42b HwO für Behinderte

2.6 Auszubildende und neu abgeschlossene Ausbildungsverträge im Land Brandenburg 2004 nach Ausbildungsberufen und Ausbildungsbereichen

Kenn- ziffer	Berufsbereich Berufsgruppe Ausbildungsberuf	Auszubildende		davon im ... Ausbildungsjahr				Neu abgeschlossene Ausbildungsverträge	
		zu- sammen	weiblich	1.	2.	3.	4.	zu- sammen	von Frauen
Noch: Öffentlicher Dienst									
V	Dienstleistungsberufe zusammen	1 293	847	430	393	470	-	430	273
71	Berufe des Landverkehrs zusammen	85	2	33	23	29	-	33	1
	Straßenwärter/-in	85	2	33	23	29	-	33	1
78	Büroberufe, Kaufmännische Angestellte, a. n. g. zusammen	1 128	792	372	343	413	-	372	258
	Fachangestellte(r) für Bürokommunikation	4	4	2	2	-	-	2	2
	Verwaltungsfachangestellte(r)	723	501	250	221	252	-	250	171
	Justizfachangestellte(r)	71	61	20	19	32	-	20	18
	Fachangestellte(r) für Arbeitsförderung	163	104	60	41	62	-	60	38
	Sozialversicherungsfachangestellte(r)	167	122	40	60	67	-	40	29
79	Dienst-, Wachberufe zusammen	27	11	9	8	10	-	9	3
	Fachangestellte(r) für Bäderbetriebe	27	11	9	8	10	-	9	3
82	Publizistische Übersetzungs-, Bibliotheks- und verwandte Berufe zusammen	53	42	16	19	18	-	16	11
	Fachangestellte(r) für Medien- und Informationsdienste	53	42	16	19	18	-	16	11
	Öffentlicher Dienst insgesamt	1 590	915	513	489	588	-	513	291
Ausbildungsbereiche insgesamt									
I	Berufe in der Land-, Tier-, Forstwirtschaft und im Gartenbau zusammen	3 186	1 282	1 032	1 060	1 094	-	1 099	427
01	Landwirtschaftliche Berufe zusammen	731	65	228	246	257	-	243	28
	Landwirt/-in	701	59	217	233	251	-	232	27
	Landwirtschaftsfachwerker/-in *)	30	6	11	13	6	-	11	1
02	Tierwirtschaftliche Berufe zusammen	574	360	180	177	217	-	194	105
	Tierwirt/-in	272	131	88	81	103	-	88	35
	Fischwirt/-in	26	1	10	6	10	-	10	-
	Pferdewirt/-in	214	178	63	68	83	-	75	55
	Tierpfleger/-in	62	50	19	22	21	-	21	15
05	Gartenbauberufe zusammen	1 671	839	569	558	544	-	597	287
	Gärtner/-in	798	215	285	260	253	-	300	72
	Gartenbaufachwerker/-in *)	365	131	122	144	99	-	123	47
	Florist/-in	508	493	162	154	192	-	174	168
06	Forst-, Jagdberufe zusammen	210	18	55	79	76	-	65	7
	Revierjäger/-in	3	-	-	1	2	-	2	-
	Forstwirt/-in	207	18	55	78	74	-	63	7
II	Bergleute, Mineralgewinner zusammen	50	2	16	18	16	-	16	2
08	Mineralgewinner, -aufbereiter zusammen	50	2	16	18	16	-	16	2
	Aufbereitungsmechaniker/-in	50	2	16	18	16	-	16	2
III	Fertigungsberufe zusammen	25 198	2 368	7 828	7 566	7 061	2 743	8 757	917
10	Steinbearbeiter/Steinbearbeiterinnen zusammen	34	3	14	10	10	-	16	2
	Naturwerksteinmechaniker/-in	1	-	-	1	-	-	-	-
	Steinmetz/-in und Steinbildhauer/-in	32	3	14	8	10	-	16	2
	Steinmetz/-in	1	-	-	1	-	-	-	-

*) Ausbildungsberuf nach § 48 BBiG bzw. § 42b HwO für Behinderte

2.6 Auszubildende und neu abgeschlossene Ausbildungsverträge im Land Brandenburg 2004 nach Ausbildungsberufen und Ausbildungsbereichen

Kenn- ziffer	Berufsbereich Berufsgruppe Ausbildungsberuf	Auszubildende		davon im ... Ausbildungsjahr				Neu abgeschlossene Ausbildungsverträge	
		zu- sammen	weiblich	1.	2.	3.	4.	zu- sammen	von Frauen
Noch: Ausbildungsbereiche insgesamt									
11	Baustoffhersteller/Baustoffherstellerinnen zusammen	64	-	22	16	26	-	23	-
	Verfahrensmechaniker/-in in der Steine- und Erdenindustrie	12	-	4	6	2	-	5	-
	Betonfertigteilbauer/-in	46	-	14	9	23	-	14	-
	Betonstein- und Terrazzohersteller/-in	6	-	4	1	1	-	4	-
12	Keramiker/Keramikerinnen zusammen	23	9	10	5	8	-	11	5
	Keramiker/-in	8	6	3	1	4	-	4	3
	Industriekeramiker/-in	15	3	7	4	4	-	7	2
13	Berufe in der Glasherstellung und -bearbeitung zusammen	76	23	20	22	34	-	42	13
	Verfahrensmechaniker/-in Glastechnik	2	-	-	-	2	-	-	-
	Flachglasmechaniker/-in	21	-	10	2	9	-	10	-
	Brillenoptikschleifer/-in	4	3	-	-	4	-	3	3
	Verfahrensmechaniker/-in für Brillenoptik	49	20	10	20	19	-	29	10
14	Chemieberufe zusammen	228	52	60	59	63	46	60	13
	Chemiebetriebsjungwerker/-in	10	-	-	10	-	-	-	-
	Chemikant/-in	171	39	41	37	51	42	41	8
	Pharmakant/-in	27	13	8	7	8	4	8	5
	Vulkaniseur/-in und Reifenmechaniker/-in	9	-	-	5	4	-	-	-
	Mechaniker/-in für Reifen- und Vulkanisationstechnik	11	-	11	-	-	-	11	-
15	Kunststoffberufe zusammen	155	2	56	50	49	-	59	1
	Verfahrensmechaniker/-in für Kunststoff- und Kautschuktechnik	155	2	56	50	49	-	59	1
16	Papierherstellungs-, Papierverarbeitungs- berufe zusammen	53	-	12	21	20	-	13	-
	Papiermacher/-in	31	-	4	13	14	-	5	-
	Verpackungsmittelmechaniker/-in	22	-	8	8	6	-	8	-
17	Druck- und Druckweiterverarbeitungsberufe zusammen	342	159	114	113	115	-	142	71
	Mediengestalter/-in für Digital- und Printmedien -Mediendesign	191	118	63	59	69	-	90	61
	Mediengestalter/-in für Digital- und Printmedien o. n. F.	5	4	1	2	2	-	1	1
	Mediengestalter/-in für Digital- und Printmedien -Medienoperating	9	3	6	3	-	-	6	-
	Drucker/-in	81	9	28	21	32	-	28	4
	Siebdrucker/-in	7	1	2	1	4	-	3	1
	Mediengestalter/-in für Digital- und Printmedien -Medientechnik	23	13	3	14	6	-	3	-
	Buchbinder/-in	16	6	7	7	2	-	7	3
	Fertigmacher/-in im Buchbinderhandwerk *)	10	5	4	6	-	-	4	1
18	Berufe in der Holzbearbeitung, Holz- und Flechtwarenherstellung zusammen	64	5	22	23	19	-	22	3
	Holzbearbeitungsmechaniker/-in	46	-	16	19	11	-	16	-
	Drechsler/-in -Elfenbeinschnitzer/-in	9	-	3	1	5	-	3	-
	Holzbildhauer/-in	9	5	3	3	3	-	3	3

*) Ausbildungsberuf nach § 48 BBiG bzw. § 42b HwO für Behinderte

2.6 Auszubildende und neu abgeschlossene Ausbildungsverträge im Land Brandenburg 2004 nach Ausbildungsberufen und Ausbildungsbereichen

Kenn- ziffer	Berufsbereich Berufsgruppe Ausbildungsberuf	Auszubildende		davon im ... Ausbildungsjahr				Neu abgeschlossene Ausbildungsverträge	
		zu- sammen	weiblich	1.	2.	3.	4.	zu- sammen	von Frauen
Noch: Ausbildungsbereiche insgesamt									
19	Berufe in der Hütten- und Halbzeug- industrie zusammen	7	-	1	1	3	2	1	-
	Verfahrensmechaniker/-in in der Hütten- und Halbzeugindustrie	7	-	1	1	3	2	1	-
20	Gießereiberufe zusammen	34	-	5	14	6	9	5	-
	Gießereimechaniker/-in	27	-	3	11	4	9	3	-
	Metall- und Glockengießer/-in	7	-	2	3	2	-	2	-
23	Berufe in der spanenden Metallverformung zusammen	212	2	49	50	66	47	50	1
	Zerspanungsmechaniker/-in	33	-	32	-	1	-	32	-
	Werkzeugmaschinenpaner/-in -Drehen *)	17	1	6	3	8	-	7	1
	Zerspanungsmechaniker/-in -Drehtechnik	84	1	3	33	27	21	3	-
	Zerspanungsmechaniker/-in -Automatendrehtechnik	12	-	2	3	3	4	2	-
	Zerspanungsmechaniker/-in -Frästechnik	64	-	6	9	27	22	6	-
	Zerspanungsmechaniker/-in -Schleiftechnik	2	-	-	2	-	-	-	-
23	Berufe in der Metalloberflächenveredlung und Metallvergütung zusammen	3	-	2	1	-	-	2	-
	Galvaniseur/-in	3	-	2	1	-	-	2	-
24	Metallverbindungsberufe zusammen	185	-	12	66	48	59	16	-
	Schweißwerker/-in *)	9	-	9	-	-	-	9	-
	Anlagenmechaniker/-in -Schweißtechnik	62	-	1	25	18	18	1	-
	Konstruktionsmechaniker/-in -Schweißtechnik	114	-	2	41	30	41	6	-
25	Metall- und Anlagenbauberufe zusammen	1 405	8	474	331	303	297	503	3
	Anlagenmechaniker/-in	41	-	40	-	1	-	40	-
	Anlagenmechaniker/-in -Apparatetechnik	4	-	-	-	2	2	-	-
	Metallbauer/-in	868	5	223	208	193	244	247	1
	Metallbearbeiter/-in - Schlosser *)	162	1	59	58	45	-	61	-
	Konstruktionsmechaniker/-in -Ausrüstungstechnik	55	-	-	18	19	18	1	-
	Konstruktionsmechaniker/-in -Metall- und Schiffbautechnik	136	-	15	46	42	33	16	-
	Konstruktionsmechaniker/-in	136	2	135	-	1	-	136	2
	Rollladen- und Jalousiebauer/-in	1	-	-	1	-	-	-	-
	Rollladen- und Sonnenschutzmechatroniker/-in	2	-	2	-	-	-	2	-
26	Blechkonstruktions- und Installationsberufe zusammen	958	4	222	237	231	268	255	1
	Klempner/-in	38	-	9	8	11	10	11	-
	Anlagenmechaniker/-in -Versorgungstechnik	91	-	15	21	30	25	15	-
	Anlagenmechaniker/-in für Sanitär-, Heizungs- und Klimatechnik	365	2	191	171	3	-	196	1

*) Ausbildungsberuf nach § 48 BBiG bzw. § 42b HwO für Behinderte

2.6 Auszubildende und neu abgeschlossene Ausbildungsverträge im Land Brandenburg 2004 nach Ausbildungsberufen und Ausbildungsbereichen

Kenn- ziffer	Berufsbereich Berufsgruppe Ausbildungsberuf	Auszubildende		davon im ... Ausbildungsjahr				Neu abgeschlossene Ausbildungsverträge	
		zu- sammen	weiblich	1.	2.	3.	4.	zu- sammen	von Frauen
Noch: Ausbildungsbereiche insgesamt									
27	Noch: Blechkonstruktions- und Installationsberufe								
	Konstruktionsmechaniker/-in								
	-Feinblechbautechnik	51	-	-	22	19	10	1	-
	Kälteanlagenbauer/-in	36	-	7	12	6	11	8	-
	Gas- und Wasserinstallateur/-in	192	2	-	1	75	116	8	-
	Zentralheizungs- und Lüftungsbauer/-in	185	-	-	2	87	96	16	-
	Maschinenbau- und -wartungsberufe								
	zusammen	1 612	42	424	508	313	367	493	13
	Industriemechaniker/-in	296	8	241	5	-	50	291	8
	Industriemechaniker/-in								
28	-Maschinen- und Systemtechnik	21	-	-	1	8	12	-	-
	Maschinenbaumechaniker/-in	14	-	-	-	-	14	1	-
	Industriemechaniker/-in								
	-Betriebstechnik	730	21	32	254	227	217	48	-
	Industriemechaniker/-in								
	-Produktionstechnik	252	7	21	85	72	74	21	2
	Teilezurichter/-in	276	5	119	157	-	-	121	3
	Fertigungsmechaniker/-in	23	1	11	6	6	-	11	-
	Fahr-, Flugzeugbau- und -wartungsberufe								
	zusammen	3 418	53	846	907	835	830	923	12
29	Automobilmechaniker/-in	69	-	-	-	38	31	-	-
	Kraftfahrzeugmechaniker/-in	1 252	14	-	11	617	624	43	-
	Kraftfahrzeugmechatroniker/-in	1 388	22	686	699	2	1	712	6
	Kraftfahrzeugservicemechaniker/-in	4	-	4	-	-	-	4	-
	Zweiradmechaniker/-in	101	5	11	21	26	43	12	3
	Fahrradmonteur/-in	2	-	2	-	-	-	2	-
	Landmaschinenmechaniker/-in	103	1	-	1	53	49	1	-
	Mechaniker/-in für Land- und								
	Baumaschinentechnik	113	-	55	58	-	-	55	-
	Fluggerätemechaniker/-in	113	8	19	33	32	29	20	3
29	Karosserie- und Fahrzeugbauer/-in	121	1	-	1	67	53	3	-
	Karosserie- und Fahrzeugbau- mechaniker/-in	137	2	60	77	-	-	61	-
	Mechaniker/-in für Karosserieeinstand- haltungstechnik	15	-	9	6	-	-	10	-
	Werkzeug- und Formenbauberufe								
	zusammen	161	6	47	33	38	43	66	3
	Werkzeugmacher/-in	7	-	-	-	1	6	2	-
	Werkzeugmechaniker/-in	34	-	34	-	-	-	34	-
	Werkzeugmechaniker/-in								
	-Stanz- und Umformtechnik	80	3	8	23	21	28	13	1
	Werkzeugmechaniker/-in								
29	-Formentechnik	34	-	2	9	14	9	14	-
	Graveur/-in	1	-	-	1	-	-	-	-
	Chirurgiemechaniker/-in	5	3	3	-	2	-	3	2

2.6 Auszubildende und neu abgeschlossene Ausbildungsverträge im Land Brandenburg 2004 nach Ausbildungsberufen und Ausbildungsbereichen

Kenn- ziffer	Berufsbereich Berufsgruppe Ausbildungsberuf	Auszubildende		davon im ... Ausbildungsjahr				Neu abgeschlossene Ausbildungsverträge	
		zu- sammen	weiblich	1.	2.	3.	4.	zu- sammen	von Frauen
Noch: Ausbildungsbereiche insgesamt									
30	Feinwerktechnische und verwandte								
	Berufe zusammen	516	259	147	125	163	81	162	78
	Feinmechaniker/-in	3	-	-	-	-	3	-	
	Industriemechaniker/-in								
	-Geräte- und Feinwerktechnik	35	5	6	7	14	8	6	1
	Feinwerkmechaniker/-in	33	-	16	7	10	-	17	-
	Metallbildner/-in	1	-	1	-	-	-	1	-
	Büchsenmacher/-in	1	-	-	1	-	-	-	-
	Goldschmied/-in	13	11	6	2	4	1	6	5
	Silberschmied/-in	1	-	-	1	-	-	-	-
	Zahntechniker/-in	240	145	65	58	64	53	74	42
	Augenoptiker/-in	127	84	40	33	54	-	43	25
	Klavier- und Cembalobauer/-in	3	-	-	1	-	2	-	-
	Orgel- und Harmoniumbauer/-in	18	3	3	5	5	5	3	-
	Orthopädiemechaniker/-in und								
	Bandagist/-in	40	11	10	10	11	9	12	5
	Uhrmacher/-in	1	-	-	-	1	-	-	-
31	Elektroberufe zusammen	2 996	104	711	756	841	688	891	32
	Elektroinstallateur/-in	471	1	-	2	210	259	26	-
	Elektroniker/-in -Energie- und								
	Gebäudetechnik	356	3	168	186	2	-	181	1
	Elektroinstallationswerker/-in *)	44	-	16	12	16	-	16	-
	Energieelektroniker/-in								
	-Anlagentechnik	81	3	-	1	49	31	1	-
	Elektroanlagenmonteur/-in	3	-	2	-	1	-	3	-
	Elektroniker/-in -Automatisierungs-								
	technik	55	-	46	9	-	-	46	-
	Elektroniker/-in -Gebäude- und								
	Infrastruktursysteme	6	-	5	1	-	-	5	-
	Energieelektroniker/-in								
	-Betriebstechnik	176	4	-	3	75	98	1	-
	Elektroniker/-in -Betriebstechnik	251	10	104	145	1	1	106	2
	Kommunikationselektroniker/-in								
	-Telekommunikationstechnik	4	-	-	-	1	3	-	-
	Fernmeldeanlagenelektroniker/-in	26	-	-	1	10	15	-	-
	Elektroniker/-in -Informations- und								
	Telekommunikationstechnik	36	-	24	12	-	-	24	-
	Elektromaschinenbauer/-in	14	-	-	1	7	6	-	-
	Elektromaschinenmonteur/-in	2	-	-	-	2	-	-	-
	Elektroniker/-in -Maschinen und								
	Antriebstechnik	11	1	4	7	-	-	4	-
	Hörgeräteakustiker/-in	42	31	16	15	11	-	16	11
	Elektromechaniker/-in	7	-	-	1	1	5	1	-
	Systemelektroniker/-in	2	-	1	1	-	-	1	-
	Mechatroniker/-in	705	20	160	199	182	164	238	6
	Industrieelektroniker/-in								
	-Produktionstechnik	16	2	-	1	4	11	1	-
	Mikrotechnologe/Mikrotechnologin	32	5	2	11	19	-	25	4
	Industrieelektroniker/-in -Gerätetechnik	32	2	-	5	8	19	1	-
	Elektroniker/-in -Geräte und Svsteme	64	5	43	21	-	-	46	4

*) Ausbildungsberuf nach § 48 BBiG bzw. § 42b HwO für Behinderte

2.6 Auszubildende und neu abgeschlossene Ausbildungsverträge im Land Brandenburg 2004 nach Ausbildungsberufen und Ausbildungsbereichen

Kenn- ziffer	Berufsbereich Berufsgruppe Ausbildungsberuf	Auszubildende		davon im ... Ausbildungsjahr				Neu abgeschlossene Ausbildungsverträge		
		zu- sammen	weiblich	1.	2.	3.	4.	zu- sammen	von Frauen	
Noch: Ausbildungsbereiche insgesamt										
32	32	Noch: Elektroberufe								
		Prozessleitelektroniker/-in	37	-	-	-	28	9	-	-
		Kommunikationselektroniker/-in								
		-Informationstechnik	3	-	-	2	1	-	-	-
		Systeminformatiker/-in	4	1	3	1	-	-	3	-
		Informationselektroniker/-in	51	1	8	17	14	12	9	-
		Informations- und Telekommunikations- system-Elektroniker/-in	346	11	109	95	142	-	132	4
		Kommunikationselektroniker/-in								
		-Funktechnik	44	1	-	7	17	20	-	-
		Kraftfahrzeugelektriker/-in	75	3	-	-	40	35	5	-
34	34	Montierer/Montiererinnen und Metallberufe, a. n. g. zusammen	137	-	66	49	22	-	66	-
		Metallbearbeiter/-in *)	137	-	66	49	22	-	66	-
34	34	Berufe in der Textilherstellung zusammen	3	3	2	-	1	-	2	2
		Weber/-in	1	1	-	-	1	-	-	-
35		Textilmaschinenführer/-in -Weberei	2	2	2	-	-	-	2	2
	35	Berufe in der Textilverarbeitung zusammen	60	45	28	17	15	-	32	28
		Maßschneider/-in	9	8	9	-	-	-	9	8
		Modeschneider/-in	4	4	-	1	3	-	1	1
		Herrenschneider/-in	1	1	-	-	1	-	-	-
		Damenschneider/-in	9	9	-	4	5	-	-	-
		Modenäher/-in	21	20	16	5	-	-	19	19
		Technische(r) Konfektionär/-in	15	2	3	7	5	-	3	-
		Sticker/-in	1	1	-	-	1	-	-	-
	36	36	Textilveredler/Textilveredlerinnen zusammen	42	8	16	25	1	-	17
		Textilmaschinenführer/-in -Veredlung	41	8	16	25	-	-	16	3
		Textilveredler/-in	1	-	-	-	1	-	1	-
37	37	Berufe in der Lederherstellung, Leder- und Fellverarbeitung zusammen	62	15	17	24	15	6	19	5
		Schuhmacher/-in	3	1	1	2	-	-	1	-
		Orthopädienschuhmacher/-in	26	4	4	10	6	6	5	2
		Schuhfertiger/-in	6	2	2	2	2	-	2	1
		Schuh- und Lederwarenstepper/-in	3	3	1	2	-	-	1	1
		Sattler/-in	24	5	9	8	7	-	10	1
	39	39	Berufe in der Back-, Konditor-, Süßwaren- herstellung zusammen	568	123	186	171	211	-	200
		Bäcker/-in	505	82	169	147	189	-	181	28
		Konditor/-in	63	41	17	24	22	-	19	12
40	40	Fleischer/Fleischerinnen zusammen	313	20	100	104	109	-	106	8
		Fleischer/-in	313	20	100	104	109	-	106	8
41	41	Köche/Köchinnen zusammen	3 332	945	1 199	1 058	1 075	-	1 336	370
		Koch/Köchin	2 776	723	952	873	951	-	1 085	269
		Beikoch/Beiköchin *)	556	222	247	185	124	-	251	101
42	42	Berufe in der Getränke-, Genussmittel- herstellung zusammen	15	1	3	6	6	-	3	-
		Brauer/-in und Mälzer/-in	14	1	3	5	6	-	3	-
		Fachkraft für Fruchtsafttechnik	1	-	-	1	-	-	-	-

*) Ausbildungsberuf nach § 48 BBiG bzw. § 42b HwO für Behinderte

2.6 Auszubildende und neu abgeschlossene Ausbildungsverträge im Land Brandenburg 2004 nach Ausbildungsberufen und Ausbildungsbereichen

Kenn- ziffer	Berufsbereich Berufsgruppe Ausbildungsberuf	Auszubildende		davon im ... Ausbildungsjahr				Neu abgeschlossene Ausbildungsverträge	
		zu- sammen	weiblich	1.	2.	3.	4.	zu- sammen	von Frauen
Noch: Ausbildungsbereiche insgesamt									
43	Übrige Ernährungsberufe zusammen	152	41	64	44	44	-	66	19
	Molkereifachmann/-fachfrau	48	16	19	15	14	-	19	7
	Fachkraft für Lebensmitteltechnik	88	25	42	24	22	-	44	12
	Müller/-in	16	-	3	5	8	-	3	-
44	Hochbauberufe zusammen	1 211	3	476	457	278	-	547	1
	Hochbaufacharbeiter/-in	482	2	243	239	-	-	250	-
	Hochbaufachwerker/-in ^{*)}	209	1	81	72	56	-	90	1
	Maurer/-in	419	-	119	114	186	-	167	-
	Feuerungs- und Schornsteinbauer/-in	5	-	2	2	1	-	2	-
	Beton- und Stahlbetonbauer/-in	36	-	12	12	12	-	18	-
	Gerüstbauer/-in	60	-	19	18	23	-	20	-
46	Tiefbauberufe zusammen	732	1	246	298	188	-	306	1
	Tiefbaufacharbeiter/-in	352	-	149	203	-	-	158	-
	Straßenbauer/-in	232	-	59	53	120	-	91	-
	Gleisbauer/-in	9	1	4	2	3	-	4	1
	Wasserbauer/-in	58	-	15	20	23	-	15	-
	Brunnenbauer/-in	12	-	5	2	5	-	6	-
	Kanalbauer/-in	14	-	4	5	5	-	6	-
	Rohrleitungsbauer/-in	50	-	9	12	29	-	24	-
	Spezialtiefbauer/-in	5	-	1	1	3	-	2	-
	48	Ausbauberufe zusammen	1 073	9	318	457	298	-	368
Ausbaufacharbeiter/-in		403	1	141	262	-	-	153	-
Stuckateur/-in		14	2	6	2	6	-	6	2
Wärme-, Kälte- und Schallschutz- isolierer/-in		11	-	-	1	10	-	1	-
Trockenbaumonteur/-in		110	-	39	33	38	-	45	-
Bauwerksabdichter/-in		1	-	-	-	1	-	1	-
Fliesen-, Platten- und Mosaikleger/-in		84	-	9	30	45	-	13	-
Kachelofen- und Luftheizungsbauer/-in		20	-	7	5	8	-	7	-
Glaser/-in		50	2	8	19	23	-	8	-
Estrichleger/-in		4	-	2	1	1	-	2	-
Zimmerer/Zimmerin		177	2	51	46	80	-	69	1
Dachdecker/-in		199	2	55	58	86	-	63	1
49	Raumausstatter/Raumausstatterinnen, Polsterer/Polsterinnen zusammen	195	65	68	72	55	-	73	24
	Raumausstatter/-in	142	62	48	54	40	-	52	22
	Bodenleger/-in	16	-	6	5	5	-	7	-
	Parkettleger/-in	22	-	7	9	6	-	7	-
	Polster(er)/-in	12	-	5	3	4	-	5	-
	Polster- und Dekorationsnäher/-in	3	3	2	1	-	-	2	2
	50	Berufe in der Holz- und Kunststoffver- arbeitung zusammen	1 915	71	599	599	717	-	641
Tischler/-in		1 110	40	312	315	483	-	342	14
Holzbearbeiter/-in ^{*)}		430	16	151	160	119	-	156	9
Modellbauer/-in		6	-	1	2	3	-	1	-
Modellbaumechaniker/-in		2	-	-	2	-	-	2	-
Holzmechaniker/-in		358	14	132	117	109	-	137	5
Bootsbauer/-in		5	-	2	1	2	-	2	-
Leichtflugzeugbauer/-in		4	1	1	2	1	-	1	1

*) Ausbildungsberuf nach § 48 BBiG bzw. § 42b HwO für Behinderte

2.6 Auszubildende und neu abgeschlossene Ausbildungsverträge im Land Brandenburg 2004 nach Ausbildungsberufen und Ausbildungsbereichen

Kenn- ziffer	Berufsbereich Berufsgruppe Ausbildungsberuf	Auszubildende		davon im ... Ausbildungsjahr				Neu abgeschlossene Ausbildungsverträge	
		zu- sammen	weiblich	1.	2.	3.	4.	zu- sammen	von Frauen
Noch: Ausbildungsbereiche insgesamt									
51	Maler/Malerinnen, Lackierer/Lackiererinnen und verwandte Berufe zusammen	2 099	229	675	647	777	-	720	88
	Maler/-in und Lackierer/-in	1 352	140	317	400	635	-	353	39
	Bau- und Metallmaler/-in *)	418	64	184	135	99	-	184	35
	Bauten- und Objektbeschichter/-in	84	9	72	12	-	-	72	8
	Verfahrensmechaniker/-in für Beschichtungstechnik	76	4	17	16	43	-	21	-
	Fahrzeuglackierer/-in	165	8	83	82	-	-	88	4
	Glas- und Kerammaler/-in	4	4	2	2	-	-	2	2
52	Warenprüfer/Warenprüferinnen, Versandfertigmacher/Versandfertig- macherinnen zusammen	532	55	412	120	-	-	414	43
	Fachlagerist/-in	140	15	140	-	-	-	140	15
	Fachkraft für Lagerlogistik	269	27	269	-	-	-	269	27
	Handelsfachpacker/-in	123	13	3	120	-	-	5	1
54	Maschinen-, Anlagenführer und -führerinnen, a. n. g. zusammen	211	3	83	70	58	-	86	1
	Maschinen- und Anlagenführer/-in	3	-	3	-	-	-	3	-
	Fachkraft für Wasserversorgungstechnik	55	3	22	18	15	-	25	1
	Baugeräteführer/-in	153	-	58	52	43	-	58	-
IV	Technische Berufe zusammen	600	282	163	185	208	44	187	87
62	Techniker, Technikerinnen, a. n. g. zusammen	235	65	66	76	93	-	66	17
	Vermessungstechniker/-in	233	64	66	74	93	-	66	17
	Bergvermessungstechniker/-in	2	1	-	2	-	-	-	-
63	Technische Sonderfachkräfte zusammen	253	152	67	76	75	35	87	50
	Biologielaborant/-in	48	37	4	19	23	2	15	9
	Milchwirtschaftliche(r) Laborant/-in	13	7	4	5	4	-	3	1
	Physiklaborant/-in	9	4	-	4	4	1	2	1
	Werkstoffprüfer/-in	12	2	3	3	4	2	3	1
	Chemielaborant/-in	145	97	47	39	29	30	53	34
	Baustoffprüfer/-in	25	4	9	6	10	-	10	3
	Fotomedienlaborant/-in	1	1	-	-	1	-	1	1
64	Technische Zeichner/Zeichnerinnen und verwandte Berufe zusammen	112	65	30	33	40	9	34	20
	Technische(r) Zeichner/-in	36	22	10	4	13	9	10	7
	Bauzeichner/-in	70	39	18	27	25	-	22	12
	Kartograf/-in	6	4	2	2	2	-	2	1
V	Dienstleistungsberufe zusammen	22 853	15 626	7 823	7 858	7 172	-	8 767	5 941
66	Verkaufspersonal zusammen	1 639	1 249	678	734	227	-	738	547
	Verkäufer/-in	1 016	673	465	551	-	-	497	329
	Fachverkäufer/-in im Nahrungsmittel- handwerk	623	576	213	183	227	-	241	218
67	Groß- und Einzelhandelskaufleute, Ein- und Verkaufsfachleute zusammen	4 130	2 253	1 315	1 379	1 436	-	1 557	817
	Kaufmann/Kauffrau im Groß- und Außenhandel	635	248	202	201	232	-	224	72
	Kaufmann/Kauffrau im Einzelhandel	3 185	1 845	1 013	1 071	1 101	-	1 222	679

*) Ausbildungsberuf nach § 48 BBiG bzw. § 42b HwO für Behinderte

2.6 Auszubildende und neu abgeschlossene Ausbildungsverträge im Land Brandenburg 2004 nach Ausbildungsberufen und Ausbildungsbereichen

Kenn- ziffer	Berufsbereich Berufsgruppe Ausbildungsberuf	Auszubildende		davon im ... Ausbildungsjahr				Neu abgeschlossene Ausbildungsverträge		
		zu- sammen	weiblich	1.	2.	3.	4.	zu- sammen	von Frauen	
Noch: Ausbildungsbereiche insgesamt										
68	Noch: Groß- und Einzelhandelskaufleute, Ein- und Verkaufsfachleute									
	Automobilkaufmann/-kauffrau	272	126	88	91	93	-	99	55	
	Buchhändler/-in	26	23	5	13	8	-	5	5	
	Drogist/-in	12	11	7	3	2	-	7	6	
	Warenkaufleute, a. n. g., Vertreter/Vertreterinnen zusammen	209	174	64	61	84	-	67	51	
	Verlagskaufmann/-kauffrau	30	21	12	10	8	-	13	10	
	Pharmazeutisch-kaufmännische(r) Angestellte(r)	156	151	43	46	67	-	43	40	
	Tankwart/-in	23	2	9	5	9	-	11	1	
69	Bank-, Bausparkassen-, Versicherungs- fachleute zusammen	810	466	262	290	258	-	285	165	
	Bankkaufmann/-kauffrau	530	314	183	162	185	-	199	115	
	Versicherungskaufmann/-kauffrau	193	87	55	79	59	-	57	29	
	Kaufmann/Kauffrau im Gesundheitswesen	87	65	24	49	14	-	29	21	
70	Andere Dienstleistungskaufleute und zugehörige Berufe zusammen	876	549	304	279	293	-	336	198	
	Speditionskaufmann/-kauffrau	166	77	13	70	83	-	22	7	
	Kaufmann/Kauffrau für Spedition-und Logistikdienstleistung	77	33	77	-	-	-	77	33	
	Luftverkehrskaufmann/-kauffrau	35	31	11	14	10	-	11	10	
	Reiseverkehrskaufmann/-kauffrau	144	123	39	48	57	-	45	36	
	Kaufmann/Kauffrau für Verkehrsservice	34	16	5	19	10	-	5	3	
	Werbekaufmann/-kauffrau	47	32	17	9	21	-	20	12	
	Veranstaltungskaufmann/-kauffrau	135	85	62	47	26	-	72	42	
	Kaufmann/Kauffrau für audiovisuelle Medien	15	10	6	3	6	-	6	5	
	Mediengestalter/-in für Digital- und Printmedien -Medienberatung	20	13	11	4	5	-	12	6	
	Kaufmann/Kauffrau in der Grundstücks- und Wohnungswirtschaft	203	129	63	65	75	-	66	44	
	71	Berufe des Landverkehrs zusammen	204	4	89	55	60	-	91	3
		Eisenbahner/-in im Betriebsdienst	24	1	16	4	4	-	16	1
		Berufskraftfahrer/-in	93	1	39	27	27	-	41	1
		Straßenwärter/-in	87	2	34	24	29	-	34	1
	72	Berufe des Wasser- und Luftverkehrs zusammen	22	2	9	8	5	-	10	-
Binnenschiffer/-in		22	2	9	8	5	-	10	-	
73	Berufe des Nachrichtenverkehrs zusammen	34	16	-	34	-	-	-	-	
	Fachkraft für Brief- und Frachtverkehr	34	16	-	34	-	-	-	-	
74	Lagerverwalter/Lagerverwalterinnen, Lager-, Transportarbeiter und -arbeiterinnen zusammen	434	42	11	253	170	-	40	4	
	Fachkraft für Lagerwirtschaft	434	42	11	253	170	-	40	4	
75	Berufe in der Unternehmensleitung, -beratung und -prüfung zusammen	381	300	108	121	152	-	108	83	
	Steuerfachangestellte(r)	381	300	108	121	152	-	108	83	

2.6 Auszubildende und neu abgeschlossene Ausbildungsverträge im Land Brandenburg 2004 nach Ausbildungsberufen und Ausbildungsbereichen

Kenn- ziffer	Berufsbereich Berufsgruppe Ausbildungsberuf	Auszubildende		davon im ... Ausbildungsjahr				Neu abgeschlossene Ausbildungsverträge	
		zu- sammen	weiblich	1.	2.	3.	4.	zu- sammen	von Frauen
Noch: Ausbildungsbereiche insgesamt									
77	Rechnungskaufleute, Informatiker/ Informatikerinnen zusammen	519	102	155	163	201	-	191	35
	Fachinformatiker/-in -Anwendungsentwicklung	102	6	37	26	39	-	43	2
	Fachinformatiker/-in -Systemintegration	136	11	39	46	51	-	45	2
	Informatikkaufmann/-kauffrau	101	30	22	34	45	-	34	13
	Informations- und Telekommunikations- system-Kaufmann/-kauffrau	180	55	57	57	66	-	69	18
78	Büroberufe, Kaufmännische Angestellte, a. n. g. zusammen	6 123	4 578	2 034	2 015	2 074	-	2 199	1 609
	Bürokaufmann/Bürokauffrau	1 961	1 527	615	691	655	-	689	523
	Kaufmann/Kauffrau für Bürokommunikation	1 422	1 148	484	479	459	-	524	420
	Sport- und Fitnesskaufmann/-kauffrau	209	130	72	73	64	-	92	56
	Bürofachkraft *)	34	22	-	14	20	-	-	-
	Bürokraft *)	337	188	155	96	86	-	164	94
	Industriekaufmann/-kauffrau	561	333	183	177	201	-	205	117
	Rechtsanwaltsfachangestellte(r)	434	404	142	135	157	-	142	130
	Notarfachangestellte(r)	37	34	11	7	19	-	11	11
	Fachangestellte(r) für Bürokommunikation	4	4	2	2	-	-	2	2
	Verwaltungsfachangestellte(r)	723	501	250	221	252	-	250	171
	Justizfachangestellte(r)	71	61	20	19	32	-	20	18
	Fachangestellte(r) für Arbeitsförderung	163	104	60	41	62	-	60	38
	Sozialversicherungsfachangestellte(r)	167	122	40	60	67	-	40	29
79	Dienst-, Wachberufe zusammen	129	33	55	33	41	-	59	18
	Fachkraft für Schutz und Sicherheit	102	22	46	25	31	-	50	15
	Fachangestellte(r) für Bäderbetriebe	27	11	9	8	10	-	9	3
80	Sicherheitsberufe, a. n. g. zusammen	63	5	20	11	32	-	22	2
	Schornsteinfeger/-in	58	4	16	10	32	-	18	1
	Bestattungsfachkraft	5	1	4	1	-	-	4	1
82	Publizistische, Übersetzungs-, Bibliotheks- und verwandte Berufe zusammen	87	55	20	42	25	-	22	14
	Fachangestellte(r) für Medien- und Informationsdienste	87	55	20	42	25	-	22	14
83	Künstlerische und zugeordnete Berufe zusammen	218	86	73	67	78	-	97	40
	Bühnenmaler/-in und -plastiker/-in	1	1	1	-	-	-	1	1
	Film- und Videoeditor/-in	2	1	-	1	1	-	-	-
	Mediengestalter/-in Bild und Ton	76	31	27	18	31	-	44	20
	Fachkraft für Veranstaltungstechnik	79	6	28	25	26	-	32	3
	Maskenbildner/-in	3	3	2	1	-	-	2	2
	Gestalter/-in für visuelles Marketing	5	3	5	-	-	-	5	3
	Schauwerbegestalter/-in	12	11	1	7	4	-	1	1
	Fotograf/-in	25	22	6	11	8	-	7	7
	Schilder- und Lichtreklamehersteller/-in	15	8	3	4	8	-	5	3

*) Ausbildungsberuf nach § 48 BBiG bzw. § 42b HwO für Behinderte

2.6 Auszubildende und neu abgeschlossene Ausbildungsverträge im Land Brandenburg 2004 nach Ausbildungsberufen und Ausbildungsbereichen

Kenn- ziffer	Berufsbereich Berufsgruppe Ausbildungsberuf	Auszubildende		davon im ... Ausbildungsjahr				Neu abgeschlossene Ausbildungsverträge	
		zu- sammen	weiblich	1.	2.	3.	4.	zu- sammen	von Frauen
Noch: Ausbildungsbereiche insgesamt									
85	Übrige Gesundheitsdienstberufe								
	zusammen	1 413	1 389	465	451	497	-	491	478
	Arzthelfer/-in	661	652	224	202	235	-	247	242
	Tierarzthelfer/-in	148	140	46	49	53	-	49	45
	Zahnmedizinische(r) Fachangestellte(r)	604	597	195	200	209	-	195	191
90	Berufe in der Körperpflege zusammen	1 272	1 176	444	375	453	-	499	449
	Friseur/-in	1 214	1 118	419	353	442	-	464	414
	Kosmetiker/-in	58	58	25	22	11	-	35	35
91	Hotel- und Gaststättenberufe zusammen	3 313	2 512	1 364	1 134	815	-	1 595	1 211
	Restaurantfachmann/Restaurantfachfrau	1 289	1 036	465	368	456	-	584	476
	Fachmann/Fachfrau für								
	Systemgastronomie	60	44	31	17	12	-	33	24
	Hotelkaufmann/Hotelkauffrau	12	8	4	4	4	-	5	3
	Hotelfachmann/Hotelfachfrau	1 041	808	384	318	339	-	461	356
	Fachkraft im Gastgewerbe	736	491	372	364	-		404	268
	Helfer/-in im Gastgewerbe *)	175	125	108	63	4	-	108	84
92	Haus- und ernährungswirtschaftliche								
	Berufe zusammen	627	555	208	229	190	-	208	183
	Hauswirtschaftler/-in	234	219	81	73	80	-	80	73
	Hauswirtschaftshelfer/-in *)	393	336	127	156	110	-	128	110
93	Reinigungs- und Entsorgungsberufe								
	zusammen	350	80	145	124	81	-	152	34
	Textilreiniger/-in	71	49	31	20	20	-	31	22
	Gebäudereiniger/-in	171	24	74	61	36	-	80	9
	Ver- und Entsorger/-in	3	-	-	-	3	-	-	-
	Fachkraft für Kreislauf- und								
	Abfallwirtschaft	63	7	25	26	12	-	25	3
	Fachkraft für Abwassertechnik	35	-	13	12	10	-	14	-
	Fachkraft für Rohr-, Kanal- und Industrie- service	7	-	2	5	-	-	2	-
	Insgesamt	51 887	19 560	16 862	16 687	15 551	2 787	18 826	7 374

*) Ausbildungsberuf nach § 48 BBiG bzw. § 42b HwO für Behinderte

**2.7 Auszubildende und vorzeitig gelöste Ausbildungsverhältnisse in Sonderberufen
(§ 48 BBiG und § 42 b HwO) im Land Brandenburg 2004
nach Ausbildungsbereichen und Ausbildungsberufen**

Ausbildungsbereich Behinderten-Ausbildungsberuf	Auszubildende		davon im ... Ausbildungsjahr			Vorzeitig gelöste Ausbildungsverhältnisse	
	zusammen	weiblich	1.	2.	3.	zusammen	von Frauen
Industrie und Handel zusammen	1 767	571	791	574	402	114	42
Werkzeugmaschinenpaner/-in -Drehen	17	1	6	3	8	2	-
Schweißwerker/-in	9	-	9	-	-	1	-
Metallbearbeiter/-in -Schlosser	162	1	59	58	45	7	-
Metallbearbeiter/-in	31	-	31	-	-	-	-
Beikoch/Beiköchin	556	222	247	185	124	29	8
Hochbaufachwerker/-in	209	1	81	72	56	18	-
Holzbearbeiter/-in	237	11	95	83	59	6	-
Bürofachkraft	34	22	-	14	20	3	1
Bürokraft	337	188	155	96	86	19	11
Helfer/-in im Gastgewerbe	175	125	108	63	4	29	22
Handwerk zusammen	771	74	295	279	197	62	4
Fertigmacher/-in im Buchbinderhandwerk	10	5	4	6	-	2	1
Elektroinstallationswerker/-in	44	-	16	12	16	8	-
Metallbearbeiter/-in	106	-	35	49	22	9	-
Holzbearbeiter/-in	193	5	56	77	60	15	-
Bau- und Metallmaler/-in	418	64	184	135	99	28	3
Landwirtschaft zusammen	395	137	133	157	105	15	4
Landwirtschaftsfachwerker/-in	30	6	11	13	6	3	1
Gartenbaufachwerker/-in	365	131	122	144	99	12	3
Hauswirtschaft zusammen	393	336	127	156	110	32	27
Hauswirtschaftshelfer/-in	393	336	127	156	110	32	27
Insgesamt	3 326	1 118	1 346	1 166	814	223	77

2.8 Auszubildende mit neu abgeschlossenen Ausbildungsverträgen im Land Brandenburg 2004 nach Ausbildungsbereichen, zuständigen Stellen und schulischer Vorbildung

Ausbildungsbereich zuständige Stelle	zusam- men	davon mit schulischer Vorbildung bzw. letztem Abschluss							
		ohne Haupt- schulab- schluss	Haupt- schulab- schluss	Real- schul- oder gleich- wertiger Abschluss	Hoch- schul- reife	schul- isches Berufs- grund- bildungs- jahr	Berufs- fach- schule	Berufs- vorberei- tungsjahr	sonstige bzw. ohne Angabe
Industrie und Handel zusammen	11 515	192	3 194	5 583	2 262	-	17	121	146
Industrie- und Handelskammer									
Cottbus	3 393	10	1 385	1 170	683	-	10	74	61
Frankfurt (Oder)	3 346	15	1 369	1 325	573	-	5	26	33
Potsdam	4 776	167	440	3 088	1 006	-	2	21	52
Handwerk zusammen	4 869	74	1 052	2 557	330	1	2	830	23
Handwerkskammer									
Cottbus	1 199	34	437	501	79	1	1	129	17
Frankfurt (Oder)	1 497	33	542	469	71	-	1	375	6
Potsdam	2 173	7	73	1 587	180	-	-	326	-
Landwirtschaft zusammen	928	59	328	328	51	-	10	139	13
Landesamt für Verbraucherschutz, Land- wirtschaft und Flurneuordnung	928	59	328	328	51	-	10	139	13
Hauswirtschaft zusammen	206	14	67	3	-	-	2	116	4
Landesamt für Verbraucherschutz, Land- wirtschaft und Flurneuordnung	206	14	67	3	-	-	2	116	4
Freie Berufe zusammen	795	-	12	399	356	-	8	2	18
Landesapothekerkammer Brandenburg	43	-	-	34	7	-	-	-	2
Landesärztekammer Brandenburg	247	-	-	166	59	-	8	2	12
Ländernotarkasse	11	-	-	-	11	-	-	-	-
Rechtsanwaltskammer Brandenburg	142	-	1	30	111	-	-	-	-
Landestierärztekammer Brandenburg	49	-	-	22	23	-	-	-	4
Landeszahnärztekammer Brandenburg	195	-	11	133	51	-	-	-	-
Steuerberaterkammer Brandenburg	108	-	-	14	94	-	-	-	-
Öffentlicher Dienst zusammen	513	-	2	232	276	-	2	-	1
Bundesbehörden	128	-	1	64	60	-	2	-	1
Landesbehörden	385	-	1	168	216	-	-	-	-
Insgesamt	18 826	339	4 655	9 102	3 275	1	41	1 208	205

2.9 Auszubildende mit neu abgeschlossenen Ausbildungsverträgen im Land Brandenburg 2004 nach Berufsgruppen und schulischer Vorbildung

Kenn- ziffer	Berufsbereich Berufsgruppe	zusam- men	davon mit schulischer Vorbildung bzw. letztem Abschluss							
			ohne Haupt- schulab- schluss	Haupt- schulab- schluss	Real- schul- oder gleich- wertiger Ab- schluss	Hoch- schul- reife	schul- isches Berufs- grund- bildungs- jahr	Berufs- fach- schule	Berufs- vorberei- tungsjahr	sonstige bzw. ohne Angabe
I	Berufe in der Land-, Tier-, Forstwirt- schaft und im Gartenbau zusammen	1 099	59	414	398	62	-	10	143	13
01	Landwirtschaftliche Berufe	243	12	120	91	8	-	1	9	2
02	Tierwirtschaftliche Berufe	194	3	80	89	13	-	6	1	2
05	Gartenbauberufe	597	44	206	175	33	-	1	133	5
06	Forst-, Jagdberufe	65	-	8	43	8	-	2	-	4
II	Bergleute, Mineralgewinner zusammen	16	-	9	5	1	-	-	-	1
08	Mineralgewinner, -aufbereiter	16	-	9	5	1	-	-	-	1
III	Fertigungsberufe zusammen	8 757	163	2 496	4 459	708	-	7	819	105
10	Steinbearbeiter/Steinbearbeiterinnen	16	-	1	12	2	-	-	-	1
11	Baustoffhersteller/Baustoffher- stellerinnen	23	-	10	12	1	-	-	-	-
12	Keramiker/Keramikerinnen	11	-	3	7	1	-	-	-	-
13	Berufe in der Glasherstellung und -bearbeitung	42	1	7	33	1	-	-	-	-
14	Chemieberufe	60	-	6	37	17	-	-	-	-
15	Kunststoffberufe	59	-	6	42	10	-	-	-	1
16	Papierherstellungs-, Papier- verarbeitungsberufe	13	-	-	9	4	-	-	-	-
17	Druck- und Druckweiterverarbei- tungsberufe	142	9	14	40	76	-	1	1	1
18	Berufe in der Holzbearbeitung, Holz- und Flechtwarenherstellung	22	-	5	14	3	-	-	-	-
19	Berufe in der Hütten- und Halbzeugindustrie	1	-	-	1	-	-	-	-	-
20	Gießereiberufe	5	-	-	4	1	-	-	-	-
22	Berufe in der spanenden Metall- verformung	50	5	8	34	3	-	-	-	-
23	Berufe in der Metalloberflächenvered- lung und Metallvergütung	2	-	-	2	-	-	-	-	-
24	Metallverbindungsberufe	16	-	5	11	-	-	-	-	-
25	Metall- und Anlagenbauberufe	503	17	183	231	12	-	-	55	5
26	Blechkonstruktions- und Installations- berufe	255	3	73	150	9	-	-	18	2
27	Maschinenbau- und -wartungs- berufe	493	10	120	309	43	-	-	2	9
28	Fahr-, Flugzeugbau- und -wartungsberufe	923	3	156	635	75	-	1	53	-

2.9 Auszubildende mit neu abgeschlossenen Ausbildungsverträgen im Land Brandenburg 2004 nach Berufsgruppen und schulischer Vorbildung

Kenn- ziffer	Berufsbereich Berufsgruppe	zusam- men	davon mit schulischer Vorbildung bzw. letztem Abschluss							
			ohne Haupt- schulab- schluss	Haupt- schulab- schluss	Real- schul- oder gleich- wertiger Ab- schluss	Hoch- schul- reife	schuli- sches Berufs- grund- bildungs- jahr	Berufs- fach- schule	Berufs- vorberei- tungsjahr	sonstige bzw. ohne Angabe
	Noch: Fertigungsberufe									
29	Werkzeug- und Formenbauberufe	66	-	-	61	5	-	-	-	-
30	Feinwerktechnische und verwandte Berufe	162	1	4	93	59	-	-	2	3
31	Elektroberufe	891	-	72	562	234	-	-	15	8
32	Montierer/Montiererinnen und Metallberufe, a. n. g.	66	-	29	1	1	-	-	31	4
34	Berufe in der Textilherstellung	2	-	-	2	-	-	-	-	-
35	Berufe in der Textilverarbeitung	32	-	12	12	5	-	-	-	3
36	Textilveredler, Textilveredlerinnen	17	-	7	9	1	-	-	-	-
37	Berufe in der Lederherstellung, Leder- und Fellverarbeitung	19	-	6	12	1	-	-	-	-
39	Berufe in der Back-, Konditor-, Süßwarenherstellung	200	3	72	118	2	-	-	3	2
40	Fleischer/Fleischerinnen	106	-	36	67	2	-	-	1	-
41	Köche/Köchinnen	1 336	23	514	698	55	-	2	20	24
42	Berufe in der Getränke-, Genussmittelherstellung	3	-	-	1	2	-	-	-	-
43	Übrige Ernährungsberufe	66	1	18	43	3	-	-	-	1
44	Hochbauberufe	547	26	284	208	7	-	-	20	2
46	Tiefbauberufe	306	4	113	155	18	-	1	5	10
48	Ausbauberufe	368	7	174	150	6	-	1	16	14
49	Raumausstatter/Raumausstatterinnen, Polsterer/Polsterinnen	73	1	9	22	2	-	-	39	-
50	Berufe in der Holz- und Kunststoffverarbeitung	641	16	227	200	19	-	-	169	10
51	Maler/Malerinnen, Lackierer/Lackiererinnen und verwandte Berufe	720	27	163	155	5	-	-	367	3
52	Warenprüfer/Warenprüferinnen, Versandfertigmacher/Versandfertigmacherinnen	414	6	133	250	21	-	1	1	2
54	Maschinen-, Anlagenführer und -führerinnen, a. n. g.	86	-	26	57	2	-	-	1	-
IV	Technische Berufe zusammen	187	-	5	74	108	-	-	-	-
62	Techniker, Technikerinnen, a. n. g.	66	-	1	18	47	-	-	-	-
63	Technische Sonderfachkräfte	87	-	3	40	44	-	-	-	-
64	Technische Zeichner/Zeichnerinnen und verwandte Berufe	34	-	1	16	17	-	-	-	-

2.9 Auszubildende mit neu abgeschlossenen Ausbildungsverträgen im Land Brandenburg 2004 nach Berufsgruppen und schulischer Vorbildung

Kenn- ziffer	Berufsbereich Berufsgruppe	zusam- men	davon mit schulischer Vorbildung bzw. letztem Abschluss							
			ohne Haupt- schulab- schluss	Haupt- schulab- schluss	Real- schul- oder gleich- wertiger Ab- schluss	Hoch- schul- reife	schuli- sches Berufs- grund- bildungs- jahr	Berufs- fach- schule	Berufs- vorberei- tungsjahr	sonstige bzw. ohne Angabe
V	Dienstleistungsberufe zusammen	8 767	117	1 731	4 166	2 396	1	24	246	86
66	Verkaufspersonal	738	6	300	373	29	-	2	21	7
67	Groß- und Einzelhandelskaufleute, Ein- und Verkaufsfachleute	1 557	-	278	898	353	-	8	9	11
68	Warenkaufleute, a. n. g. Vertreter/ Vertreterinnen	67	-	2	45	18	-	-	-	2
69	Bank-, Bausparkassen-, Versiche- rungsfachleute	285	8	3	41	233	-	-	-	-
70	Andere Dienstleistungskaufleute und zugehörige Berufe	336	-	28	109	198	-	-	-	1
71	Berufe des Landverkehrs	91	-	27	54	10	-	-	-	-
72	Berufe des Wasser- und Luftverkehrs	10	1	3	6	-	-	-	-	-
74	Lagerverwalter/Lagerverwalterinnen, Lager-, Transportarbeiter und -arbeiterinnen	40	-	8	31	1	-	-	-	-
75	Berufe in der Unternehmensleitung, -beratung und -prüfung	108	-	-	14	94	-	-	-	-
77	Rechnungskaufleute, Informatiker/ Informatikerinnen	191	-	9	70	110	-	-	-	2
78	Büroberufe, Kaufmännische Angestellte, a. n. g.	2 199	51	288	911	920	-	3	4	22
79	Dienst-, Wachberufe	59	-	20	26	12	-	-	-	1
80	Sicherheitsberufe, a. n. g.	22	-	6	14	1	-	-	1	-
82	Publizistische, Übersetzungs-, Bibliotheks- und verwandte Berufe	22	-	-	8	14	-	-	-	-
83	Künstlerische und zugeordnete Berufe	97	-	11	27	59	-	-	-	-
85	Übrige Gesundheitsdienstberufe	491	-	11	321	133	-	8	2	16
90	Berufe in der Körperpflege	499	7	107	301	17	-	-	66	1
91	Hotel- und Gaststättenberufe	1 595	23	507	829	190	-	1	27	18
92	Haus- und ernährungswirtschaftliche Berufe	208	14	68	4	-	-	2	116	4
93	Reinigungs- und Entsorgungsberufe	152	7	55	84	4	1	-	-	1
	Insgesamt	18 826	339	4 655	9 102	3 275	1	41	1 208	205

2.10 Vorzeitig gelöste Ausbildungsverhältnisse im Land Brandenburg 2004 nach Ausbildungsbereichen, zuständigen Stellen und Zeitpunkt der Lösung

Ausbildungsbereich zuständige Stelle	Vorzeitig gelöste Ausbildungs- verhältnisse		davon im ... Ausbildungsjahr				darunter in der Probezeit
	zusammen	von Frauen	1.	2.	3.	4.	
Industrie und Handel zusammen	2 944	1 327	840	1 311	765	28	577
Industrie- und Handelskammer							
Cottbus	731	329	114	350	254	13	116
Frankfurt (Oder)	939	407	132	464	334	9	145
Potsdam	1 274	591	594	497	177	6	316
Handwerk zusammen	1 203	292	245	381	479	98	228
Handwerkskammer							
Cottbus	317	71	67	102	117	31	72
Frankfurt (Oder)	363	78	91	132	119	21	69
Potsdam	523	143	87	147	243	46	87
Landwirtschaft zusammen	162	52	45	76	41	-	42
Landesamt für Verbraucherschutz, Land- wirtschaft und Flurneuordnung	162	52	45	76	41	-	42
Hauswirtschaft zusammen	41	34	11	21	9	-	11
Landesamt für Verbraucherschutz, Land- wirtschaft und Flurneuordnung	41	34	11	21	9	-	11
Freie Berufe zusammen	172	157	95	53	24	-	80
Landesapothekerkammer Brandenburg	10	9	3	3	4	-	2
Landesärztekammer Brandenburg	49	49	21	19	9	-	21
Ländernotarkasse	1	1	1	-	-	-	-
Rechtsanwaltskammer Brandenburg	40	33	26	11	3	-	19
Landestierärztekammer Brandenburg	11	10	7	3	1	-	5
Landeszahnärztekammer Brandenburg	42	40	26	12	4	-	26
Steuerberaterkammer Brandenburg	19	15	11	5	3	-	7
Öffentlicher Dienst zusammen	33	19	18	9	6	-	9
Bundesbehörden	10	6	5	3	2	-	3
Landesbehörden	23	13	13	6	4	-	6
Insgesamt	4 555	1 881	1 254	1 851	1 324	126	947

2.11 Vorzeitig gelöste Ausbildungsverhältnisse im Land Brandenburg 2004 nach Berufsgruppen und Zeitpunkt der Lösung

Kenn- ziffer	Berufsbereich Berufsgruppe	Vorzeitig gelöste Ausbildungs- verhältnisse		davon im ... Ausbildungsjahr				darunter in der Probezeit
		zusammen	von Frauen	1.	2.	3.	4.	
I	Berufe in der Land-, Tier-, Forstwirtschaft und im Gartenbau zusammen	226	111	58	102	66	-	53
01	Landwirtschaftliche Berufe	31	3	7	13	11	-	6
02	Tierwirtschaftliche Berufe	61	34	16	31	14	-	13
05	Gartenbauberufe	132	74	35	56	41	-	34
06	Forst-, Jagdberufe	2	-	-	2	-	-	-
III	Fertigungsberufe zusammen	2 123	261	481	849	668	125	352
10	Steinbearbeiter/Steinbearbeiterinnen	4	-	2	-	2	-	1
11	Baustoffhersteller/Baustoffherstellerinnen	5	-	2	3	-	-	2
12	Keramiker/Keramikerinnen	4	-	3	1	-	-	3
13	Berufe in der Glasherstellung und -bearbeitung	34	13	12	11	11	-	2
14	Chemieberufe	9	4	2	1	4	2	-
15	Kunststoffberufe	9	-	3	5	1	-	-
16	Papierherstellungs-, Papierverarbeitungs- berufe	3	-	1	-	2	-	1
17	Druck- und Druckweiterverarbeitungsberufe	50	27	8	34	8	-	3
18	Berufe in der Holzbearbeitung, Holz- und Flechtwarenherstellung	1	-	-	1	-	-	-
19	Berufe in der Hütten- und Halbzeugindustrie	1	-	-	-	1	-	-
22	Berufe in der spanenden Metallverformung	7	-	2	4	1	-	-
24	Metallverbindungsberufe	17	1	2	5	3	7	2
25	Metall- und Anlagenbauberufe	89	2	21	20	33	15	20
26	Blechkonstruktions- und Installationsberufe	79	1	11	28	25	15	8
27	Maschinenbau- und -wartungsberufe	60	2	16	34	7	3	10
28	Fahr-, Flugzeugbau- und -wartungsberufe	172	2	25	50	49	48	19
29	Werkzeug- und Formenbauberufe	30	-	5	9	8	8	3
30	Feinwerktechnische und verwandte Berufe	25	8	7	10	6	2	6
31	Elektroberufe	243	16	29	68	121	25	21
32	Montierer/Montiererinnen und Metallberufe, a. n. g.	9	-	2	3	4	-	2
33	Spinnberufe	1	-	-	-	1	-	-
34	Berufe in der Textilherstellung	1	1	-	1	-	-	-
35	Berufe in der Textilverarbeitung	7	7	-	7	-	-	1
36	Textilveredler/Textilveredlerinnen	3	1	-	3	-	-	-
37	Berufe in der Lederherstellung, Leder- und Fellverarbeitung	5	-	2	1	2	-	1

2.11 Vorzeitig gelöste Ausbildungsverhältnisse im Land Brandenburg 2004 nach Berufsgruppen und Zeitpunkt der Lösung

Kenn- ziffer	Berufsbereich Berufsgruppe	Vorzeitig gelöste Ausbildungs- verhältnisse		davon im ... Ausbildungsjahr				darunter in der Probezeit
		zusammen	von Frauen	1.	2.	3.	4.	
	Noch: Fertigungsberufe							
39	Berufe in der Back-, Konditor-, Süßwaren- herstellung	73	13	25	19	29	-	26
40	Fleischer/Fleischerinnen	19	-	4	10	5	-	5
41	Köche/Köchinnen	415	118	132	197	86	-	101
42	Berufe in der Getränke-, Genussmittel- herstellung	6	2	-	2	4	-	-
43	Übrige Ernährungsberufe	8	3	-	6	2	-	-
44	Hochbauberufe	133	-	23	76	34	-	14
46	Tiefbauberufe	72	-	20	38	14	-	13
48	Ausbauberufe	120	2	26	66	28	-	7
49	Raumausstatter/Raumausstatterinnen, Polsterer/Polsterinnen	20	8	2	7	11	-	2
50	Berufe in der Holz- und Kunststoff- verarbeitung	148	8	26	50	72	-	21
51	Maler/Malerinnen, Lackierer/Lackiererinnen und verwandte Berufe	200	20	42	68	90	-	38
52	Warenprüfer/Warenprüferinnen, Versand- fertigmacher/Versandfertigmacherinnen	27	2	21	6	-	-	18
54	Maschinen-, Anlagenführer und -führerinnen, a. n. g.	14	-	5	5	4	-	2
IV	Technische Berufe zusammen	36	18	10	21	4	1	5
62	Techniker, Technikerinnen, a. n. g.	7	2	4	2	1	-	2
63	Technische Sonderfachkräfte	20	13	4	15	1	-	3
64	Technische Zeichner/Zeichnerinnen und verwandte Berufe	9	3	2	4	2	1	-
V	Dienstleistungsberufe zusammen	2 170	1 491	705	879	586	-	537
66	Verkaufspersonal	218	158	60	118	40	-	39
67	Groß- und Einzelhandelskaufleute, Ein- und Verkaufsfachleute	415	237	129	154	132	-	94
68	Warenkaufleute, a. n. g., Vertreter/ Vertreterinnen	15	9	4	6	5	-	3
69	Bank-, Bausparkassen-, Versicherungs- fachleute	26	16	13	8	5	-	11
70	Andere Dienstleistungskaufleute und zugehörige Berufe	59	34	19	22	18	-	11
71	Berufe des Landverkehrs	24	-	10	4	10	-	7
72	Berufe des Wasser- und Luftverkehrs	1	-	1	-	-	-	-
73	Berufe des Nachrichtenverkehrs	1	1	-	1	-	-	-
74	Lagerverwalter/Lagerverwalterinnen, Lager-, Transportarbeiter und -arbeiterinnen	40	4	7	23	10	-	3

2.11 Vorzeitig gelöste Ausbildungsverhältnisse im Land Brandenburg 2004 nach Berufsgruppen und Zeitpunkt der Lösung

Kenn- ziffer	Berufsbereich Berufsgruppe	Vorzeitig gelöste Ausbildungs- verhältnisse		davon im ... Ausbildungsjahr				darunter in der Probezeit
		zusammen	von Frauen	1.	2.	3.	4.	
	Noch: Dienstleistungsberufe							
75	Berufe in der Unternehmensleitung, -beratung und -prüfung	19	15	11	5	3	-	7
77	Rechnungskaufleute, Informatiker/ Informatikerinnen	47	21	7	14	26	-	4
78	Büroberufe, Kaufmännische Angestellte, a. n. g.	403	306	145	139	119	-	105
79	Dienst- und Wachberufe	11	3	1	8	2	-	1
80	Sicherheitsberufe, a. n. g.	3	-	1	1	1	-	1
82	Publizistische, Übersetzungs-, Bibliotheks- und verwandte Berufe	5	1	3	1	1	-	-
83	Künstlerische und zugeordnete Berufe	38	15	6	23	9	-	4
85	Übrige Gesundheitsdienstberufe	102	99	54	34	14	-	52
90	Berufe in der Körperpflege	132	119	32	43	57	-	31
91	Hotel- und Gaststättenberufe	540	409	178	246	116	-	142
92	Haus- und ernährungswirtschaftliche Berufe	42	35	11	22	9	-	11
93	Reinigungs- und Entsorgungsberufe	29	9	13	7	9	-	11
	Insgesamt	4 555	1 881	1 254	1 851	1 324	126	947

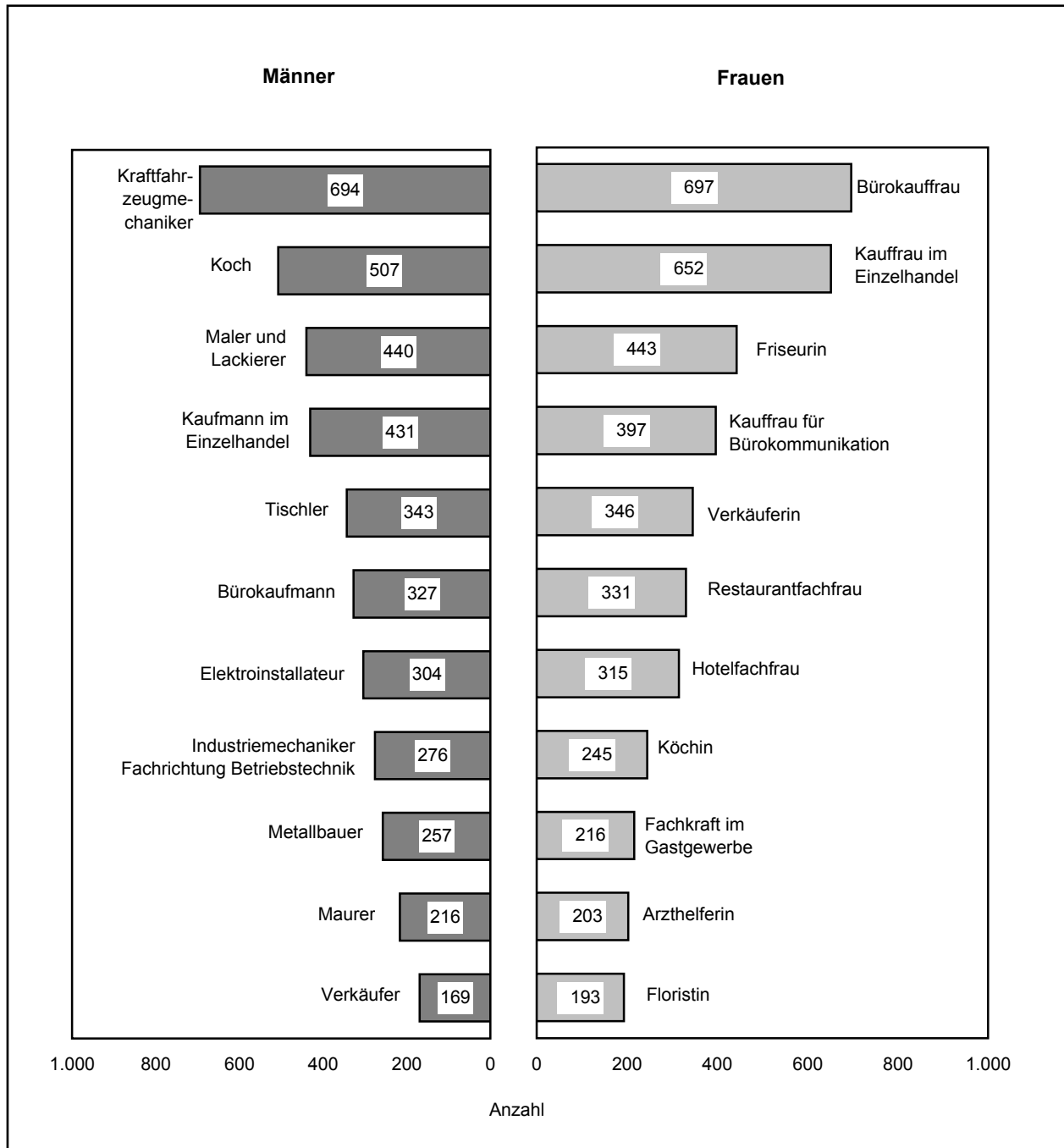
2.12 Ausländische Auszubildende im Land Brandenburg 2004 nach Staatsangehörigkeit und Ausbildungsbereichen

Staatsangehörigkeit		zusammen	davon im Ausbildungsbereich					
			Industrie und Handel	Handwerk	Landwirtschaft	Öffentlicher Dienst	Freie Berufe	Hauswirtschaft
EG-Länder	zusammen	34	25	4	1	1	2	1
	weiblich	16	12	1	–	–	2	1
Griechenland	zusammen	1	1	–	–	–	–	–
	weiblich	–	–	–	–	–	–	–
Italien	zusammen	2	2	–	–	–	–	–
	weiblich	2	2	–	–	–	–	–
Österreich	zusammen	1	1	–	–	–	–	–
	weiblich	–	–	–	–	–	–	–
Polen	zusammen	21	17	2	–	1	–	1
	weiblich	8	7	–	–	–	–	1
Schweden	zusammen	2	2	–	–	–	–	–
	weiblich	2	2	–	–	–	–	–
Slowakische Republik	zusammen	1	–	1	–	–	–	–
	weiblich	1	–	1	–	–	–	–
Slowenien	zusammen	1	–	1	–	–	–	–
	weiblich	–	–	–	–	–	–	–
Spanien	zusammen	1	–	–	–	–	1	–
	weiblich	1	–	–	–	–	1	–
Tschechische Republik	zusammen	2	1	–	1	–	–	–
	weiblich	–	–	–	–	–	–	–
Ungarn	zusammen	1	1	–	–	–	–	–
	weiblich	1	1	–	–	–	–	–
Vereinigtes Königreich	zusammen	1	–	–	–	–	1	–
	weiblich	1	–	–	–	–	1	–
Übriges Europa	zusammen	54	30	16	1	–	7	–
	weiblich	27	15	4	1	–	7	–
Albanien	zusammen	1	1	–	–	–	–	–
	weiblich	1	1	–	–	–	–	–
Bosnien und Herzegowina	zusammen	1	1	–	–	–	–	–
	weiblich	1	1	–	–	–	–	–
Bulgarien	zusammen	2	1	1	–	–	–	–
	weiblich	–	–	–	–	–	–	–
Kroatien	zusammen	1	1	–	–	–	–	–
	weiblich	–	–	–	–	–	–	–

2.12 Ausländische Auszubildende im Land Brandenburg 2004 nach Staatsangehörigkeit und Ausbildungsbereichen

Staatsangehörigkeit		zusammen	davon im Ausbildungsbereich					
			Industrie und Handel	Handwerk	Landwirtschaft	Öffentlicher Dienst	Freie Berufe	Hauswirtschaft
Noch: Übriges Europa								
Moldau, Republik	zusammen	3	1	1	–	–	1	–
	weiblich	1	–	–	–	–	1	–
Russische Föderation	zusammen	21	15	2	1	–	3	–
	weiblich	12	8	–	1	–	3	–
Serbien und Montenegro	zusammen	3	2	1	–	–	–	–
	weiblich	1	1	–	–	–	–	–
Türkei	zusammen	8	3	5	–	–	–	–
	weiblich	3	2	1	–	–	–	–
Ukraine	zusammen	13	5	6	–	–	2	–
	weiblich	7	2	3	–	–	2	–
Weißrussland (Belarus)	zusammen	1	–	–	–	–	1	–
	weiblich	1	–	–	–	–	1	–
Sonstige	zusammen	37	22	11	–	–	2	2
	weiblich	19	13	2	–	–	2	2
Brasilien	zusammen	1	–	–	–	–	–	1
	weiblich	1	–	–	–	–	–	1
Vereinigte Staaten (von Amerika)	zusammen	1	–	1	–	–	–	–
	weiblich	–	–	–	–	–	–	–
Afghanistan	zusammen	1	–	–	–	–	1	–
	weiblich	1	–	–	–	–	1	–
Kasachstan	zusammen	3	2	1	–	–	–	–
	weiblich	1	1	–	–	–	–	–
Libanon	zusammen	1	–	1	–	–	–	–
	weiblich	–	–	–	–	–	–	–
Thailand	zusammen	4	2	2	–	–	–	–
	weiblich	2	2	–	–	–	–	–
Vietnam	zusammen	4	1	2	–	–	1	–
	weiblich	1	–	–	–	–	1	–
Sonstige	zusammen	18	16	2	–	–	–	–
	weiblich	10	9	1	–	–	–	–
ohne Angabe	zusammen	4	1	2	–	–	–	1
	weiblich	3	1	1	–	–	–	1
Insgesamt	zusammen	125	77	31	2	1	11	3
	weiblich	62	40	7	1	–	11	3

Teil 3 Teilnehmer an Abschlussprüfungen im Land Brandenburg vom 01.01.2004 bis 31.12.2004
3.1 Bestandene Abschlussprüfungen im Land Brandenburg 2004
nach Ausbildungsberufen (Rangfolge)



3.2 Teilnehmer an Abschlussprüfungen im Land Brandenburg 2004 nach Ausbildungsbereichen, zuständigen Stellen und Prüfungserfolg

Ausbildungsbereich zuständige Stelle	Teilnehmer an Abschlussprüfungen		und zwar mit			
	zusammen	weiblich	vorzeitiger Zulassung	Prüfungs- wieder- holung	bestandener Prüfung ¹⁾	
					zusammen	weiblich
Industrie und Handel zusammen	13 492	6 005	429	2 428	10 184	4 506
Industrie- und Handelskammer						
Cottbus	3 763	1 603	123	670	2 856	1 201
Frankfurt (Oder)	4 071	1 794	114	795	3 014	1 323
Potsdam	5 658	2 608	192	963	4 314	1 982
Handwerk zusammen ²⁾	6 805	1 359	•	1 555	4 725	1 006
Handwerkskammer						
Cottbus	1 713	402	•	443	1 147	290
Frankfurt (Oder)	2 092	406	•	428	1 417	273
Potsdam	3 000	551	•	684	2 161	443
Landwirtschaft zusammen	963	322	7	257	633	201
Landesamt für Verbraucherschutz, Land- wirtschaft und Flurneuordnung	963	322	7	257	633	201
Hauswirtschaft zusammen	229	217	-	66	175	167
Landesamt für Verbraucherschutz, Land- wirtschaft und Flurneuordnung	229	217	-	66	175	167
Freie Berufe zusammen	932	877	27	120	774	735
Landesapothekerkammer Brandenburg	60	59	3	1	54	53
Landesärztekammer Brandenburg	248	246	7	26	205	203
Ländernotarkasse	17	14	-	1	15	13
Rechtsanwaltskammer Brandenburg	200	191	8	40	150	143
Landestierärztekammer Brandenburg	35	31	2	4	30	27
Landeszahnärztekammer Brandenburg	200	200	5	4	193	193
Steuerberaterkammer Brandenburg	172	136	2	44	127	103
Öffentlicher Dienst zusammen	664	395	22	37	570	345
Bundesbehörden	183	106	15	10	174	102
Landesbehörden	481	289	7	27	396	243
Insgesamt ²⁾	23 085	9 175	485	4 463	17 061	6 960

1) einschließlich bestandener Wiederholungsprüfung

2) Ausbildungsbereich Handwerk - einschließlich Umschulungsprüfungen

3.3 Teilnehmer an Abschlussprüfungen im Land Brandenburg 2004 nach Ausbildungsberufen, Prüfungserfolg und Ausbildungsbereichen

Kenn- ziffer	Berufsbereich Berufsgruppe Ausbildungsberuf	Teilnehmer an Abschlussprüfungen		und zwar mit			
		zusammen	weiblich	vorzeitiger Zulassung	Prüfungs- wieder- holung	bestandener Prüfung ¹⁾	
						zusammen	weiblich
Industrie und Handel							
I	Berufe in der Land-, Tier-, Forstwirtschaft und im Gartenbau zusammen	314	307	3	104	199	197
02	Tierwirtschaftliche Berufe zusammen	11	6	1	4	5	4
	Tierpfleger/-in	11	6	1	4	5	4
05	Gartenbauberufe zusammen	303	301	2	100	194	193
	Florist/-in	303	301	2	100	194	193
II	Bergleute, Mineralgewinner zusammen	8	-	-	-	8	-
08	Mineralgewinner, -aufbereiter zusammen	8	-	-	-	8	-
	Aufbereitungsmechaniker/-in	8	-	-	-	8	-
III	Fertigungsberufe zusammen	5 168	599	134	1 045	3 726	446
10	Steinbearbeiter/Steinbearbeiterinnen zusammen	1	-	-	-	1	-
	Steinmetz/-in	1	-	-	-	1	-
11	Baustoffhersteller/Baustoffherstellerinnen zusammen	21	-	1	4	17	-
	Verfahrensmechaniker/-in in der Steine- und Erdenindustrie	4	-	-	-	4	-
	Betonfertigteilbauer/-in	17	-	1	4	13	-
12	Keramiker/Keramikerinnen zusammen	9	2	-	-	7	1
	Industriekeramiker/-in	9	2	-	-	7	1
13	Berufe in der Glasherstellung und -bearbeitung zusammen	29	13	2	6	22	9
	Verfahrensmechaniker/-in Glastechnik	1	-	1	-	1	-
	Flachglasmechaniker/-in	9	-	1	2	7	-
	Brillenoptikscheifer/-in	19	13	-	4	14	9
14	Chemieberufe zusammen	54	15	14	1	52	15
	Chemikant/-in	42	11	12	1	40	11
	Pharmakant/-in	12	4	2	-	12	4
15	Kunststoffberufe zusammen	61	4	2	12	54	3
	Verfahrensmechaniker/-in für Kunststoff- und Kautschuktechnik	61	4	2	12	54	3
16	Papierherstellungs-, Papierverarbeitungsberufe zusammen	17	-	1	-	17	-
	Papiermacher/-in	10	-	-	-	10	-
	Verpackungsmittelmechaniker/-in	7	-	1	-	7	-
17	Druck- und Druckweiterverarbeitungsberufe zusammen	89	41	9	4	84	40
	Mediengestalter/-in für Digital- und Printmedien -Mediendesign	60	33	6	3	58	32
	Mediengestalter/-in für Digital- und Printmedien -Medienoperating	3	2	-	-	3	2
	Drucker/-in	21	3	3	1	19	3
	Siebdrucker/-in	2	1	-	-	1	1
	Mediengestalter/-in für Digital- und Printmedien -Medientechnik	2	1	-	-	2	1
	Buchbinder/-in	1	1	-	-	1	1

1) einschließlich bestandener Wiederholungsprüfung

3.3 Teilnehmer an Abschlussprüfungen im Land Brandenburg 2004 nach Ausbildungsberufen, Prüfungserfolg und Ausbildungsbereichen

Kenn- ziffer	Berufsbereich Berufsgruppe Ausbildungsberuf	Teilnehmer an Abschlussprüfungen		und zwar mit			
		zusammen	weiblich	vorzeitiger Zulassung	Prüfungs- wieder- holung	bestandener Prüfung ¹⁾	
						zusammen	weiblich
Noch: Industrie und Handel							
18	Berufe in der Holzbearbeitung, Holz- und Flechtwaren-herstellung zusammen	25	-	-	-	24	-
	Holzbearbeitungsmechaniker/-in	25	-	-	-	24	-
19	Berufe in der Hütten- u. Halbzeugindustrie zusammen	2	-	-	-	2	-
	Verfahrensmechaniker/-in in der Hütten- und Halbzeugindustrie	2	-	-	-	2	-
20	Gießereiberufe zusammen	10	-	2	-	10	-
	Gießereimechaniker/-in	10	-	2	-	10	-
22	Berufe in der spanenden Metallverformung zusammen	64	-	3	7	53	-
	Werkzeugmaschinenspaner/-in -Drehen ^{*)}	2	-	-	-	2	-
	Zerspanungsmechaniker/-in -Drehtechnik	41	-	-	7	31	-
	Zerspanungsmechaniker/-in -Automatendrehtechnik	3	-	1	-	3	-
	Zerspanungsmechaniker/-in -Frästechnik	14	-	2	-	13	-
	Zerspanungsmechaniker/-in -Schleiftechnik	4	-	-	-	4	-
23	Berufe in der Metalloberflächenveredlung und Metallvergütung zusammen	1	1	-	-	1	1
	Emailschriftenmaler/-in	1	1	-	-	1	1
24	Metallverbindungsberufe zusammen	64	-	-	18	43	-
	Schweißwerker/-in ^{*)}	9	-	-	-	9	-
	Anlagenmechaniker/-in -Schweißtechnik	32	-	-	13	17	-
	Konstruktionsmechaniker/-in -Schweißtechnik	23	-	-	5	17	-
25	Metall- und Anlagenbauberufe zusammen	131	1	3	9	120	1
	Metallbearbeiter/-in -Schlosser ^{*)}	27	1	-	1	27	1
	Konstruktionsmechaniker/-in -Ausrüstungstechnik	26	-	-	2	23	-
	Konstruktionsmechaniker/-in -Metall- und Schiffbautechnik	78	-	3	6	70	-
26	Blechkonstruktions- und Installationsberufe zusammen	49	-	1	9	40	-
	Anlagenmechaniker/-in -Versorgungstechnik	25	-	1	-	25	-
	Konstruktionsmechaniker/-in -Feinblechbautechnik	24	-	-	9	15	-
27	Maschinenbau- und -wartungsberufe zusammen	532	10	38	46	492	9
	Industriemechaniker/-in -Maschinen- und Systemtechnik	14	-	1	-	14	-
	Industriemechaniker/-in -Betriebstechnik	300	5	26	17	281	5
	Industriemechaniker/-in -Produktionstechnik	70	4	10	-	69	3
	Teilezurichter/-in	128	-	1	19	111	-
	Fertigungsmechaniker/-in	20	1	-	10	17	1
28	Fahr-, Flugzeugbau- und -wartungsberufe zusammen	101	2	-	7	89	2
	Automobilmechaniker/-in	48	2	-	5	41	2
	Fluggerätemechaniker/-in	53	-	-	2	48	-
29	Werkzeug- und Formenbauberufe zusammen	53	-	6	7	41	-
	Werkzeugmechaniker/-in -Stanz- und Umformtechnik	47	-	5	7	35	-
	Werkzeugmechaniker/-in -Formentechnik	6	-	1	-	6	-
30	Feinwerktechnische und verwandte Berufe zusammen	16	1	1	-	16	1
	Industriemechaniker/-in -Geräte- und Feinwerktechnik	16	1	1	-	16	1

1) einschließlich bestandener Wiederholungsprüfung

*) Ausbildungsberuf nach § 48 BBiG bzw. § 42b HwO für Behinderte

3.3 Teilnehmer an Abschlussprüfungen im Land Brandenburg 2004 nach Ausbildungsberufen, Prüfungserfolg und Ausbildungsbereichen

Kenn- ziffer	Berufsbereich Berufsgruppe Ausbildungsberuf	Teilnehmer an Abschlussprüfungen		und zwar mit			
		zusammen	weiblich	vorzeitiger Zulassung	Prüfungs- wieder- holung	bestandener Prüfung ¹⁾	
						zusammen	weiblich
Noch: Industrie und Handel							
31	Elektroberufe zusammen	647	24	45	92	530	18
	Energieelektroniker/-in -Anlagentechnik	57	1	-	6	51	1
	Elektroanlagenmonteur/-in	19	2	-	-	12	-
	Energieelektroniker/-in -Betriebstechnik	106	-	3	7	98	-
	Kommunikationselektroniker/-in -Telekommunikationstechnik	15	-	-	2	13	-
	Mechatroniker/-in	175	9	15	33	139	7
	Industrieelektroniker/-in -Produktionstechnik	36	1	1	8	19	1
	Mikrotechnologe/Mikrotechnologin	22	5	4	-	21	4
	Industrieelektroniker/-in -Gerätetechnik	6	-	-	2	6	-
	Fluggeräteelektroniker/-in	2	-	-	-	2	-
	Prozessleitelektroniker/-in	28	1	9	1	27	1
	Kommunikationselektroniker/-in -Informationstechnik	2	-	-	-	2	-
	Informations- und Telekommunikationssystem- Elektroniker/-in	148	4	12	29	111	3
	Kommunikationselektroniker/-in -Funktechnik	22	1	-	4	20	1
	Kraftfahrzeugelektriker/-in	9	-	1	-	9	-
34	Berufe in der Textilherstellung zusammen	11	6	-	2	8	4
	Textilmaschinenführer/-in -Weberei	11	6	-	2	8	4
35	Berufe in der Textilverarbeitung zusammen	27	24	2	4	23	21
	Modeschneider/-in	2	2	-	-	1	1
	Modenäher/-in	21	21	2	4	19	19
	Technische(r) Konfektionär/-in	4	1	-	-	3	1
36	Textilveredler/Textilveredlerinnen zusammen	14	1	-	3	8	1
	Textilmaschinenführer/-in -Veredlung	14	1	-	3	8	1
37	Berufe in der Lederherstellung, Leder- und Fellverarbeitung zusammen	1	-	-	-	1	-
	Schuhfertiger/-in	1	-	-	-	1	-
39	Berufe in der Back-, Konditor-, Süßwarenherstellung zusammen	1	-	-	-	-	-
	Bäcker/-in	1	-	-	-	-	-
40	Fleischer/Fleischerinnen zusammen	28	3	-	1	22	3
	Fleischer/-in	28	3	-	1	22	3
41	Köche/Köchinnen zusammen	1 186	409	1	322	838	289
	Koch/Köchin	1 092	362	1	319	751	245
	Beikoch/Beiköchin ^{*)}	94	47	-	3	87	44
42	Berufe in der Getränke-, Genussmittelherstellung zusammen	3	-	-	-	3	-
	Brauer/-in und Mälzer/-in	3	-	-	-	3	-
43	Übrige Ernährungsberufe zusammen	30	10	-	9	21	6
	Fachkraft für Lebensmitteltechnik	25	10	-	8	19	6
	Müller/-in	5	-	-	1	2	-

1) einschließlich bestandener Wiederholungsprüfung

*) Ausbildungsberuf nach § 48 BBiG bzw. § 42b HwO für Behinderte

3.3 Teilnehmer an Abschlussprüfungen im Land Brandenburg 2004 nach Ausbildungsberufen, Prüfungserfolg und Ausbildungsbereichen

Kenn- ziffer	Berufsbereich Berufsgruppe Ausbildungsberuf	Teilnehmer an Abschlussprüfungen		und zwar mit			
		zusammen	weiblich	vorzeitiger Zulassung	Prüfungs- wieder- holung	bestandener Prüfung ¹⁾	
						zusammen	weiblich
Noch: Industrie und Handel							
44	Hochbauberufe zusammen	442	-	1	125	253	-
	Hochbaufacharbeiter/-in	234	-	1	66	108	-
	Hochbaufachwerker/-in *)	61	-	-	6	50	-
	Maurer/-in	107	-	-	41	65	-
	Fassadenmonteur/-in	19	-	-	6	14	-
	Feuerungs- und Schornsteinbauer/-in	2	-	-	-	2	-
	Beton- und Stahlbetonbauer/-in	19	-	-	6	14	-
46	Tiefbauberufe zusammen	456	-	-	109	235	-
	Tiefbaufacharbeiter/-in	254	-	-	53	111	-
	Straßenbauer/-in	113	-	-	31	68	-
	Gleisbauer/-in	3	-	-	-	3	-
	Brunnenbauer/-in	1	-	-	-	1	-
	Kanalbauer/-in	23	-	-	3	20	-
	Rohrleitungsbauer/-in	16	-	-	3	10	-
	Spezialtiefbauer/-in	46	-	-	19	22	-
48	Ausbauberufe zusammen	558	8	-	179	249	2
	Ausbaufacharbeiter/-in	320	1	-	70	125	1
	Stuckateur/-in	13	5	-	9	5	1
	Trockenbaumonteur/-in	118	1	-	52	69	-
	Fliesen-, Platten- und Mosaikleger/-in	28	-	-	13	6	-
	Zimmerer/Zimmerin	79	1	-	35	44	-
49	Raumausstatter/Raumausstatterinnen, Polsterer/Polsterinnen zusammen	1	-	-	-	1	-
	Polster(er)-in	1	-	-	-	1	-
50	Berufe in der Holz- und Kunststoffverarbeitung zusammen	176	4	1	26	148	4
	Holzbearbeiter/-in *)	48	-	-	-	48	-
	Holzmechaniker/-in	119	2	1	25	92	2
	Leichtflugzeugbauer/-in	9	2	-	1	8	2
51	Maler/Malerinnen, Lackierer/Lackiererinnen und verwandte Berufe zusammen	69	8	-	21	47	4
	Verfahrensmechaniker/-in für Beschichtungstechnik	66	5	-	21	44	1
	Glas- und Kerammaler/-in	3	3	-	-	3	3
52	Warenprüfer/Warenprüferinnen, Versandfertigmacher/ Versandfertigmacherinnen zusammen	123	12	-	10	112	12
	Handelsfachpacker/-in	123	12	-	10	112	12
54	Maschinen-, Anlagenführer und -führerinnen, a. n. g. zusammen	66	-	1	12	42	-
	Baugeräteführer/-in	66	-	1	12	42	-
IV	Technische Berufe zusammen	179	124	15	31	142	90
62	Techniker, Technikerinnen, a. n. g. zusammen	3	2	-	-	3	2
	Bergvermessungstechniker/-in	3	2	-	-	3	2

1) einschließlich bestandener Wiederholungsprüfung

*) Ausbildungsberuf nach § 48 BBiG bzw. § 42b HwO für Behinderte

3.3 Teilnehmer an Abschlussprüfungen im Land Brandenburg 2004 nach Ausbildungsberufen, Prüfungserfolg und Ausbildungsbereichen

Kenn- ziffer	Berufsbereich Berufsgruppe Ausbildungsberuf	Teilnehmer an Abschlussprüfungen		und zwar mit			
		zusammen	weiblich	vorzeitiger Zulassung	Prüfungs- wieder- holung	bestandener Prüfung ¹⁾	
						zusammen	weiblich
Noch: Industrie und Handel							
63	Technische Sonderfachkräfte zusammen	90	59	13	4	86	56
	Biologielaborant/-in	25	18	-	-	25	18
	Physiklaborant/-in	2	-	-	-	2	-
	Werkstoffprüfer/-in	2	-	2	-	2	-
	Chemielaborant/-in	51	39	11	2	48	36
	Baustoffprüfer/-in	9	2	-	2	8	2
	Fotomedienlaborant/-in	1	-	-	-	1	-
64	Technische Zeichner/Zeichnerinnen und verwandte Berufe zusammen	86	63	2	27	53	32
	Technische(r) Zeichner/-in	5	5	-	1	4	4
	Bauzeichner/-in	81	58	2	26	49	28
V	Dienstleistungsberufe zusammen	7 823	4 975	277	1 248	6 109	3 773
66	Verkaufspersonal zusammen	714	499	1	145	514	345
	Verkäufer/-in	714	499	1	145	514	345
67	Groß- und Einzelhandelskaufleute, Ein- und Verkaufsfachleute zusammen	1 790	1 077	66	281	1 409	801
	Kaufmann/Kauffrau im Groß- und Außenhandel	350	176	23	92	262	116
	Kaufmann/Kauffrau im Einzelhandel	1 354	857	40	175	1 078	652
	Automobilkaufmann/-kauffrau	80	38	3	14	63	27
	Buchhändler/-in	6	6	-	-	6	6
68	Warenkaufleute, a. n. g., Vertreter/Vertreterinnen zusammen	13	6	-	-	13	6
	Verlagskaufmann/-kauffrau	8	6	-	-	8	6
	Tankwart/-in	5	-	-	-	5	-
69	Bank-, Bausparkassen-, Versicherungsfachleute zusammen	336	177	18	21	313	166
	Bankkaufmann/-kauffrau	235	128	14	11	230	125
	Versicherungskaufmann/-kauffrau	81	35	3	10	67	31
	Kaufmann/Kauffrau im Gesundheitswesen	20	14	1	-	16	10
70	Andere Dienstleistungskaufleute und zugehörige Berufe zusammen	423	255	33	50	325	197
	Speditionskaufmann/-kauffrau	103	47	15	9	82	32
	Luftverkehrskaufmann/-kauffrau	46	29	4	1	41	25
	Reiseverkehrskaufmann/-kauffrau	55	45	-	6	38	35
	Servicekaufmann/-kauffrau im Luftverkehr	1	-	-	-	-	-
	Kaufmann/Kauffrau für Verkehrsservice	34	21	1	1	31	20
	Werbekaufmann/-kauffrau	51	36	3	5	41	29
	Veranstaltungskaufmann/-kauffrau	10	2	3	-	9	2
	Kaufmann/Kauffrau für audiovisuelle Medien	8	3	1	5	4	3
	Mediengestalter/-in für Digital- und Printmedien						
	-Medienberatung	33	18	-	7	18	10
	Kaufmann/Kauffrau in der Grundstücks- und Wohnungswirtschaft	82	54	6	16	61	41

1) einschließlich bestandener Wiederholungsprüfung

3.3 Teilnehmer an Abschlussprüfungen im Land Brandenburg 2004 nach Ausbildungsberufen, Prüfungserfolg und Ausbildungsbereichen

Kenn- ziffer	Berufsbereich Berufsgruppe Ausbildungsberuf	Teilnehmer an Abschlussprüfungen		und zwar mit			
		zusammen	weiblich	vorzeitiger Zulassung	Prüfungs- wieder- holung	bestandener Prüfung ¹⁾	
						zusammen	weiblich
Noch: Industrie und Handel							
71	Berufe des Landverkehrs zusammen	56	1	1	1	46	1
	Eisenbahner/-in im Betriebsdienst	13	-	-	-	13	-
	Berufskraftfahrer/-in	43	1	1	1	33	1
72	Berufe des Wasser- und Luftverkehrs zusammen	4	-	-	-	3	-
	Binnenschiffer/-in	4	-	-	-	3	-
73	Berufe des Nachrichtenverkehrs zusammen	36	19	-	-	34	18
	Fachkraft für Brief- und Frachtverkehr	36	19	-	-	34	18
74	Lagerverwalter/Lagerverwalterinnen, Lager-, Transportarbeiter und -arbeiterinnen zusammen	165	17	9	12	150	15
	Fachkraft für Lagerwirtschaft	165	17	9	12	150	15
77	Rechnungskaufleute, Informatiker/Informatikerinnen zusammen	351	73	30	62	245	44
	Fachinformatiker/-in -Anwendungsentwicklung	40	6	5	4	32	4
	Fachinformatiker/-in -Systemintegration	97	2	9	10	75	2
	Informatikkaufmann/-kauffrau	71	32	5	11	55	25
	Informations- und Telekommunikationssystem -Kaufmann/Kauffrau	143	33	11	37	83	13
78	Büroberufe, Kaufmännische Angestellte, a. n. g. zusammen	2 286	1 618	93	358	1 755	1 198
	Bürokaufmann/Bürokauffrau	1 217	834	32	185	884	577
	Kaufmann/Kauffrau für Bürokommunikation	594	505	48	104	475	397
	Sport- und Fitnesskaufmann/-kauffrau	38	24	1	-	35	21
	Bürofachkraft ^{*)}	29	23	-	7	25	19
	Bürokraft ^{*)}	121	71	1	9	108	62
	Industriekaufmann/-kauffrau	287	161	11	53	228	122
82	Publizistische, Übersetzungs-, Bibliotheks- und verwandte Berufe zusammen	2	2	-	-	2	2
	Fachangestellte(r) für Medien- und Informationsdienste	2	2	-	-	2	2
83	Künstlerische und zugeordnete Berufe zusammen	169	100	1	39	121	69
	Mediengestalter/-in Bild und Ton	61	19	-	5	51	16
	Fachkraft für Veranstaltungstechnik	27	3	-	6	15	1
	Schauwerbegestalter/-in	81	78	1	28	55	52
91	Hotel- und Gaststättenberufe zusammen	1 417	1 112	25	264	1 125	894
	Restaurantfachmann/Restaurantfachfrau	517	432	7	119	397	331
	Fachmann/Fachfrau für Systemgastronomie	19	15	2	7	14	11
	Hotelfachmann/Hotelfachfrau	425	345	14	40	387	315
	Fachkraft im Gastgewerbe	426	297	2	97	301	216
	Helfer/-in im Gastgewerbe ^{*)}	30	23	-	1	26	21
93	Reinigungs- und Entsorgungsberufe zusammen	61	19	-	15	54	17
	Textilreiniger/-in	15	15	-	9	13	13
	Ver- und Entsorger/-in	46	4	-	6	41	4
Industrie und Handel insgesamt		13 492	6 005	429	2 428	10 184	4 506

1) einschließlich bestandener Wiederholungsprüfung

*) Ausbildungsberuf nach § 48 BBiG bzw. § 42b HwO für Behinderte

3.3 Teilnehmer an Abschlussprüfungen im Land Brandenburg 2004 nach Ausbildungsberufen, Prüfungserfolg und Ausbildungsbereichen

Kenn- ziffer	Berufsbereich Berufsgruppe Ausbildungsberuf	Teilnehmer an Abschlussprüfungen		und zwar mit			
		zusammen	weiblich	vorzeitiger Zulassung	Prüfungs- wieder- holung	bestandener Prüfung ¹⁾	
						zusammen	weiblich
Handwerk ²⁾							
III	Fertigungsberufe zusammen	5 519	293	•	1 270	3 778	216
10	Steinbearbeiter/Steinbearbeiterinnen zusammen	12	1	•	4	10	-
	Steinmetz/-in und Steinbildhauer/-in	12	1	•	4	10	-
11	Baustoffhersteller/Baustoffherstellerinnen zusammen	4	-	•	2	1	-
	Betonstein- und Terrazzohersteller/-in	4	-	•	2	1	-
12	Keramiker/Keramikerinnen zusammen	7	4	•	-	6	3
	Keramiker/-in	6	3	•	-	6	3
	Industriekeramiker/-in	1	1	•	-	-	-
14	Chemieberufe zusammen	12	1	•	-	11	1
	Wachstzieher/-in	1	1	•	-	1	1
	Vulkaniseur/-in und Reifenmechaniker/-in	11	-	•	-	10	-
17	Druck- und Druckweiterverarbeitungsberufe zusammen	14	6	•	2	13	6
	Mediengestalter/-in für Digital- und Printmedien o.n.F.	2	2	•	-	2	2
	Drucker/-in	4	-	•	1	4	-
	Buchbinder/-in	4	2	•	1	3	2
	Fertigmacher/-in im Buchbinderhandwerk ^{*)}	4	2	•	-	4	2
18	Berufe in der Holzbearbeitung, Holz- und Flechtwaren- herstellung zusammen	7	1	•	-	5	1
	Drechsler/-in -Elfenbeinschnitzer/-in	3	-	•	-	1	-
	Holzbildhauer/-in	4	1	•	-	4	1
20	Gießereiberufe zusammen	4	-	•	-	3	-
	Metall- und Glockengießer/-in	4	-	•	-	3	-
22	Berufe in der spanenden Metallverformung zusammen	14	2	•	1	10	1
	Dreher/-in	13	2	•	1	9	1
	Zerspanungsmechaniker/-in -Drehtechnik	1	-	•	-	1	-
23	Berufe in der Metalloberflächenveredlung und Metallvergütung zusammen	2	-	•	-	2	-
	Galvaniseur/-in	2	-	•	-	2	-
25	Metall- und Anlagenbauberufe zusammen	342	-	•	55	272	-
	Behälter- und Apparatebauer/-in	1	-	•	-	1	-
	Metallbauer/-in	326	-	•	55	257	-
	Konstruktionsmechaniker/-in	1	-	•	-	-	-
	Rollladen- und Jalousiebauer/-in	14	-	•	-	14	-
26	Blechkonstruktions- und Installationsberufe zusammen	443	3	•	131	277	2
	Klempner/-in	20	-	•	7	16	-
	Kälteanlagenbauer/-in	8	-	•	-	6	-
	Gas- und Wasserinstallateur/-in	197	2	•	58	125	1
	Zentralheizungs- und Lüftungsbauer/-in	218	1	•	66	130	1
27	Maschinenbau- und -wartungsberufe zusammen	14	-	•	3	8	-
	Maschinenbaumechaniker/-in	13	-	•	3	7	-
	Teilezurichter/-in	1	-	•	-	1	-
28	Fahr-, Flugzeugbau- und -wartungsberufe zusammen	1 142	16	•	209	878	8
	Kraftfahrzeugmechaniker/-in	912	15	•	165	701	7
	Zweiradmechaniker/-in	55	-	•	15	36	-
	Landmaschinenmechaniker/-in	87	1	•	9	76	1
	Karosserie- und Fahrzeugbauer/-in	88	-	•	20	65	-

1) einschließlich bestandener Wiederholungsprüfung

2) einschließlich Umschulungsprüfungen

*) Ausbildungsberuf nach § 48 BBiG bzw. § 42b HwO für Behinderte

3.3 Teilnehmer an Abschlussprüfungen im Land Brandenburg 2004 nach Ausbildungsberufen, Prüfungserfolg und Ausbildungsbereichen

Kenn- ziffer	Berufsbereich Berufsgruppe Ausbildungsberuf	Teilnehmer an Abschlussprüfungen		und zwar mit			
		zusammen	weiblich	vorzeitiger Zulassung	Prüfungs- wieder- holung	bestandener Prüfung ¹⁾	
						zusammen	weiblich
Noch: Handwerk ²⁾							
29	Werkzeug- und Formenbauberufe zusammen	8	1	•	1	4	1
	Werkzeugmacher/-in	7	-	•	1	3	-
	Chirurgiemechaniker/-in	1	1	•	-	1	1
30	Feinwerktechnische und verwandte Berufe zusammen	102	61	•	13	86	54
	Feinmechaniker/-in	5	1	•	1	4	1
	Goldschmied/-in	3	3		-	3	3
	Zahntechniker/-in	53	36	•	1	50	34
	Augenoptiker/-in	15	10	•	6	7	6
	Orgel- und Harmoniumbauer/-in	3	-	•	-	3	-
	Orthopädiemechaniker/-in und Bandagist/-in	22	10	•	4	18	9
	Uhrmacher/-in	1	1	•	1	1	1
31	Elektroberufe zusammen	660	24	•	169	419	17
	Elektroinstallateur/-in	531	13	•	151	314	10
	Elektroinstallationswerker/-in ^{*)}	9	-	•	-	8	-
	Elektroanlagenmonteur/-in	1	-	•	-	1	-
	Fernmeldeanlagenelektroniker/-in	33	-	•	6	28	-
	Elektromaschinenbauer/-in	6	1	•	1	6	1
	Radio- und Fernsehtechniker/-in	5	-	•	5	4	-
	Hörgeräteakustiker/-in	12	9	•	-	8	5
	Elektromechaniker/-in	4	-	•	2	-	-
	Mechatroniker/-in	1	-	•	-	1	-
	Informationselektroniker/-in	25	1	•	1	20	1
	Informations- und Telekommunikationssystem- Elektroniker/-in	2	-	•	-	1	-
	Kraftfahrzeugelektriker/-in	31	-	•	3	28	-
32	Montierer/Montiererinnen und Metallberufe, a. n. g. zusammen	21	-	•	-	19	-
	Metallbearbeiter/-in ^{*)}	21	-	•	-	19	-
35	Berufe in der Textilverarbeitung zusammen	8	8	•	-	8	8
	Damenschneider/-in	8	8	•	-	8	8
37	Berufe in der Lederherstellung, Leder- und Fellverarbeitung zusammen	10	3	•	2	9	3
	Schuhmacher/-in	1	-	•	-	1	-
	Orthopädieschuhmacher/-in	4	1	•	-	4	1
	Sattler/-in	5	2	•	2	4	2
39	Berufe in der Back-, Konditor-, Süßwarenherstellung zusammen	230	45	•	38	168	28
	Bäcker/-in	196	20	•	32	144	11
	Konditor/-in	34	25	•	6	24	17
40	Fleischer/Fleischerinnen zusammen	75	1	•	11	43	1
	Fleischer/-in	75	1	•	11	43	1
41	Köche/Köchinnen zusammen	1	-	•	-	1	-
	Koch/Köchin	1	-	•	-	1	-
42	Berufe in der Getränke-, Genussmittelherstellung zusammen	2	-	•	1	-	-
	Brauer/-in und Mälzer/-in	2	-	•	1	-	-

1) einschließlich bestandener Wiederholungsprüfung

2) einschließlich Umschulungsprüfungen

*) Ausbildungsberuf nach § 48 BBiG bzw. § 42b HwO für Behinderte

3.3 Teilnehmer an Abschlussprüfungen im Land Brandenburg 2004 nach Ausbildungsberufen, Prüfungserfolg und Ausbildungsbereichen

Kenn- ziffer	Berufsbereich Berufsgruppe Ausbildungsberuf	Teilnehmer an Abschlussprüfungen		und zwar mit			
		zusammen	weiblich	vorzeitiger Zulassung	Prüfungs- wieder- holung	bestandener Prüfung ¹⁾	
						zusammen	weiblich
Noch: Handwerk ²⁾							
44	Hochbauberufe zusammen	328	1	•	77	223	1
	Hochbaufacharbeiter/-in	81	-	•	23	51	-
	Maurer/-in	217	1	•	49	152	1
	Fassadenmonteur/-in	2	-	•	-	-	-
	Beton- und Stahlbetonbauer/-in	4	-	•	1	4	-
	Gerüstbauer/-in	24	-	•	4	16	-
46	Tiefbauberufe zusammen	77	-	•	24	41	-
	Tiefbaufacharbeiter/-in	29	-	•	7	10	-
	Straßenbauer/-in	35	-	•	10	26	-
	Gleisbauer/-in	2	-	•	2	1	-
	Brunnenbauer/-in	7	-	•	4	3	-
	Rohrleitungsbauer/-in	3	-	•	1	-	-
	Spezialtiefbauer/-in	1	-	•	-	1	-
48	Ausbauberufe zusammen	447	4	•	120	261	2
	Ausbaufacharbeiter/-in	24	-	•	3	16	-
	Stuckateur/-in	16	1	•	5	13	1
	Wärme-, Kälte- und Schallschutzisolierer/-in	15	-	•	4	10	-
	Trockenbaumonteur/-in	8	-	•	1	2	-
	Fliesen-, Platten- und Mosaikleger/-in	107	1	•	34	51	-
	Kachelofen- und Luftheizungsbauer/-in	1	-	•	1	1	-
	Glaser/-in	18	-	•	2	12	-
	Estrichleger/-in	2	-	•	1	2	-
	Zimmerer/Zimmerin	131	2	•	36	91	1
	Dachdecker/-in	125	-	•	33	63	-
49	Raumausstatter/Raumausstatterinnen, Polsterer/Polsterinnen zusammen	66	20	•	8	55	19
	Raumausstatter/-in	60	20	•	8	50	19
	Parkettleger/-in	6	-	•	-	5	-
50	Berufe in der Holz- und Kunststoffverarbeitung zusammen	677	21	•	194	397	16
	Tischler/-in	627	20	•	180	358	15
	Holzbearbeiter/-in ^{*)}	43	1	•	13	33	1
	Bootsbauer/-in	7	-	•	1	6	-
51	Maler/Malerinnen, Lackierer/Lackiererinnen und verwandte Berufe zusammen	790	70	•	205	548	44
	Maler/-in und Lackierer/-in	709	60	•	199	475	35
	Bau- und Metallmaler/-in ^{*)}	81	10	•	6	73	9
IV	Technische Berufe zusammen	3	2	•	-	3	2
63	Technische Sonderfachkräfte zusammen	1	-	•	-	1	-
	Fotomedienlaborant/-in	1	-	•	-	1	-
64	Technische Zeichner/Zeichnerinnen und verwandte Berufe zusammen	2	2	•	-	2	2
	Technische(r) Zeichner/-in	2	2	•	-	2	2

1) einschließlich bestandener Wiederholungsprüfung

2) einschließlich Umschulungsprüfungen

*) Ausbildungsberuf nach § 48 BBiG bzw. § 42b HwO für Behinderte

3.3 Teilnehmer an Abschlussprüfungen im Land Brandenburg 2004 nach Ausbildungsberufen, Prüfungserfolg und Ausbildungsbereichen

Kenn- ziffer	Berufsbereich Berufsgruppe Ausbildungsberuf	Teilnehmer an Abschlussprüfungen		und zwar mit			
		zusammen	weiblich	vorzeitiger Zulassung	Prüfungs- wieder- holung	bestandener Prüfung ¹⁾	
						zusammen	weiblich
Noch: Handwerk ²⁾							
V	Dienstleistungsberufe zusammen	1 283	1 064	•	285	944	788
66	Verkaufspersonal zusammen	251	235	•	32	183	171
	Verkäufer/-in	1	1	•	-	1	1
	Fachverkäufer/-in im Nahrungsmittelhandwerk	250	234	•	32	182	170
67	Groß- und Einzelhandelskaufleute,						
	Ein- und Verkaufsfachleute zusammen	45	24	•	1	39	19
	Kaufmann/Kauffrau im Einzelhandel	6	1	•	-	5	-
	Automobilkaufmann/-kauffrau	39	23	•	1	34	19
74	Lagerverwalter/Lagerverwalterinnen, Lager-,						
	Transportarbeiter und -arbeiterinnen zusammen	9	-	•	1	7	-
	Fachkraft für Lagerwirtschaft	9	-	•	1	7	-
78	Büroberufe, Kaufmännische Angestellte,						
	a. n. g. zusammen	208	177	•	39	140	120
	Bürokaufmann/Bürokauffrau	207	176	•	39	140	120
	Kaufmann/Kauffrau für Bürokommunikation	1	1		-	-	-
80	Sicherheitsberufe, a. n. g. zusammen	13	-	•	-	7	-
	Schornsteinfeger/-in	13	-	•	-	7	-
83	Künstlerische und zugeordnete Berufe zusammen	9	4	•	2	7	3
	Fotograf/-in	8	4	•	2	6	3
	Schilder- und Lichtreklamehersteller/-in	1	-		-	1	-
90	Berufe in der Körperpflege zusammen	632	580	•	169	479	443
	Friseur/-in	632	580	•	169	479	443
93	Reinigungs- und Entsorgungsberufe zusammen	116	44	•	41	82	32
	Textilreiniger/-in	37	33	•	24	25	25
	Gebäudereiniger/-in	79	11	•	17	57	7
	Handwerk insgesamt	6 805	1 359	•	1 555	4 725	1 006
Landwirtschaft							
I	Berufe in der Land-, Tier-, Forstwirtschaft und im						
	Gartenbau zusammen	926	311	7	250	603	193
01	Landwirtschaftliche Berufe zusammen	239	29	-	74	154	23
	Landwirt/-in	229	25	-	73	144	19
	Landwirtschaftsfachwerker/-in ^{*)}	10	4	-	1	10	4
02	Tierwirtschaftliche Berufe zusammen	208	150	6	54	116	86
	Tierwirt/-in	89	58	1	28	30	20
	Fischwirt/-in	7	-	-	-	6	-
	Pferdewirt/-in	112	92	5	26	80	66
05	Gartenbauberufe zusammen	372	125	1	111	242	78
	Gärtner/-in	278	97	1	102	158	53
	Gartenbaufachwerker/-in ^{*)}	94	28	-	9	84	25
06	Forst-, Jagdberufe zusammen	107	7	-	11	91	6
	Forstwirt/-in	107	7	-	11	91	6

1) einschließlich bestandener Wiederholungsprüfung

2) einschließlich Umschulungsprüfungen

*) Ausbildungsberuf nach § 48 BBiG bzw. § 42b HwO für Behinderte

3.3 Teilnehmer an Abschlussprüfungen im Land Brandenburg 2004 nach Ausbildungsberufen, Prüfungserfolg und Ausbildungsbereichen

Kenn- ziffer	Berufsbereich Berufsgruppe Ausbildungsberuf	Teilnehmer an Abschlussprüfungen		und zwar mit			
		zusammen	weiblich	vorzeitiger Zulassung	Prüfungs- wieder- holung	bestandener Prüfung ¹⁾	
						zusammen	weiblich
Noch: Landwirtschaft							
III	Fertigungsberufe zusammen	30	5	-	5	26	5
43	Übrige Ernährungsberufe zusammen	30	5	-	5	26	5
	Molkereifachmann/-fachfrau	30	5	-	5	26	5
IV	Technische Berufe zusammen	6	5	-	1	4	3
63	Technische Sonderfachkräfte zusammen	6	5	-	1	4	3
	Milchwirtschaftliche(r) Laborant/-in	6	5	-	1	4	3
V	Dienstleistungsberufe zusammen	1	1	-	1	-	-
92	Haus- und ernährungswirtschaftliche Berufe zusammen	1	1	-	1	-	-
	Hauswirtschaftler/-in	1	1	-	1	-	-
	Landwirtschaft insgesamt	963	322	7	257	633	201
Hauswirtschaft							
V	Dienstleistungsberufe zusammen	229	217	-	66	175	167
92	Haus- und ernährungswirtschaftliche Berufe zusammen	229	217	-	66	175	167
	Hauswirtschaftler/-in	118	113	-	49	73	70
	Hauswirtschaftshelfer/-in ²⁾	111	104	-	17	102	97
	Hauswirtschaft insgesamt	229	217	-	66	175	167
Freie Berufe							
V	Dienstleistungsberufe zusammen	932	877	27	120	774	735
68	Warenkaufleute, a. n. g., Vertreter/Vertreterinnen zusammen	60	59	3	1	54	53
	Pharmazeutisch-kaufmännische(r) Angestellte(r)	60	59	3	1	54	53
75	Berufe in der Unternehmensleitung, -beratung und -prüfung zusammen	172	136	2	44	127	103
	Steuerfachangestellte(r)	172	136	2	44	127	103
78	Büroberufe, Kaufmännische Angestellte, a. n. g. zusammen	217	205	8	41	165	156
	Rechtsanwaltsfachangestellte(r)	200	191	8	40	150	143
	Notarfachangestellte(r)	17	14	-	1	15	13
85	Übrige Gesundheitsdienstberufe zusammen	483	477	14	34	428	423
	Arzthelfer/-in	248	246	7	26	205	203
	Zahnarzthelfer/-in	10	10	-	4	9	9
	Tierarzthelfer/-in	35	31	2	4	30	27
	Zahnmedizinische(r) Fachangestellte(r)	190	190	5	-	184	184
	Freie Berufe insgesamt	932	877	27	120	774	735

1) einschließlich bestandener Wiederholungsprüfung

*) Ausbildungsberuf nach § 48 BBiG bzw. § 42b HwO für Behinderte

3.3 Teilnehmer an Abschlussprüfungen im Land Brandenburg 2004 nach Ausbildungsberufen, Prüfungserfolg und Ausbildungsbereichen

Kenn- ziffer	Berufsbereich Berufsgruppe Ausbildungsberuf	Teilnehmer an Abschlussprüfungen		und zwar mit			
		zusammen	weiblich	vorzeitiger Zulassung	Prüfungs- wieder- holung	bestandener Prüfung ¹⁾	
						zusammen	weiblich
Öffentlicher Dienst							
III	Fertigungsberufe zusammen	27	1	4	5	25	1
46	Tiefbauberufe zusammen	27	1	4	5	25	1
	Wasserbauer/-in	27	1	4	5	25	1
IV	Technische Berufe zusammen	102	32	3	15	73	25
62	Techniker, Technikerinnen, a. n. g. zusammen	100	31	3	15	71	24
	Vermessungstechniker/-in	100	31	3	15	71	24
64	Technische Zeichner/Zeichnerinnen und verwandte Berufe zusammen	2	1	-	-	2	1
	Kartograf/-in	2	1	-	-	2	1
V	Dienstleistungsberufe zusammen	535	362	15	17	472	319
71	Berufe des Landverkehrs zusammen	28	1	-	-	28	1
	Straßenwärter/-in	28	1	-	-	28	1
78	Büroberufe, Kaufmännische Angestellte, a. n. g. zusammen	457	324	12	17	394	281
	Fachangestellte(r) für Bürokommunikation	2	2	-	-	2	2
	Verwaltungsfachangestellte(r)	239	168	1	6	188	133
	Justizfachangestellte(r)	24	21	-	4	20	18
	Fachangestellte(r) für Arbeitsförderung	98	64	5	4	92	61
	Sozialversicherungsfachangestellte(r)	94	69	6	3	92	67
79	Dienst-, Wachberufe zusammen	13	4	-	-	13	4
	Fachangestellte(r) für Bäderbetriebe	13	4	-	-	13	4
82	Publizistische, Übersetzungs-, Bibliotheks- und verwandte Berufe zusammen	37	33	3	-	37	33
	Fachangestellte(r) für Medien- und Informationsdienste	37	33	3	-	37	33
	Öffentlicher Dienst insgesamt	664	395	22	37	570	345
Ausbildungsbereiche insgesamt ²⁾							
I	Berufe in der Land-, Tier-, Forstwirtschaft und im Gartenbau zusammen	1 240	618	10	354	802	390
01	Landwirtschaftliche Berufe zusammen	239	29	-	74	154	23
	Landwirt/-in	229	25	-	73	144	19
	Landwirtschaftsfachwerker/-in ^{*)}	10	4	-	1	10	4
02	Tierwirtschaftliche Berufe zusammen	219	156	7	58	121	90
	Tierwirt/-in	89	58	1	28	30	20
	Fischwirt/-in	7	-	-	-	6	-
	Pferdewirt/-in	112	92	5	26	80	66
	Tierpfleger/-in	11	6	1	4	5	4
05	Gartenbauberufe zusammen	675	426	3	211	436	271
	Gärtner/-in	278	97	1	102	158	53
	Gartenbaufachwerker/-in ^{*)}	94	28	-	9	84	25
	Florist/-in	303	301	2	100	194	193
06	Forst-, Jagdberufe zusammen	107	7	-	11	91	6
	Forstwirt/-in	107	7	-	11	91	6

1) einschließlich bestandener Wiederholungsprüfung

2) Ausbildungsbereich Handwerk - einschließlich Umschulungsprüfungen

*) Ausbildungsberuf nach § 48 BBiG bzw. § 42b HwO für Behinderte

3.3 Teilnehmer an Abschlussprüfungen im Land Brandenburg 2004 nach Ausbildungsberufen, Prüfungserfolg und Ausbildungsbereichen

Kenn- ziffer	Berufsbereich Berufsgruppe Ausbildungsberuf	Teilnehmer an Abschlussprüfungen		und zwar mit			
		zusammen	weiblich	vorzeitiger Zulassung	Prüfungs- wieder- holung	bestandener Prüfung ¹⁾	
						zusammen	weiblich
Noch: Ausbildungsbereiche insgesamt ²⁾							
II	Bergleute, Mineralgewinner zusammen	8	-	-	-	8	-
08	Mineralgewinner, -aufbereiter zusammen	8	-	-	-	8	-
	Aufbereitungsmechaniker/-in	8	-	-	-	8	-
III	Fertigungsberufe zusammen	10 744	898	138	2 325	7 555	668
10	Steinbearbeiter/Steinbearbeiterinnen zusammen	13	1	-	4	11	-
	Steinmetz/-in und Steinbildhauer/-in	12	1	-	4	10	-
	Steinmetz/-in	1	-	-	-	1	-
11	Baustoffhersteller/Baustoffherstellerinnen zusammen	25	-	1	6	18	-
	Verfahrensmechaniker/-in in der Steine- und Erdenindustrie	4	-	-	-	4	-
	Betonfertigteilbauer/-in	17	-	1	4	13	-
	Betonstein- und Terrazzohersteller/-in	4	-	-	2	1	-
12	Keramiker/Keramikerinnen zusammen	16	6	-	-	13	4
	Keramiker/-in	6	3	-	-	6	3
	Industriekeramiker/-in	10	3	-	-	7	1
13	Berufe in der Glasherstellung und -bearbeitung zusammen	29	13	2	6	22	9
	Verfahrensmechaniker/-in Glastechnik	1	-	1	-	1	-
	Flachglasmechaniker/-in	9	-	1	2	7	-
	Brillenoptikschleifer/-in	19	13	-	4	14	9
14	Chemieberufe zusammen	66	16	14	1	63	16
	Chemikant/-in	42	11	12	1	40	11
	Pharmakant/-in	12	4	2	-	12	4
	Wachszieher/-in	1	1	-	-	1	1
	Vulkaniseur/-in und Reifenmechaniker/-in	11	-	-	-	10	-
15	Kunststoffberufe zusammen	61	4	2	12	54	3
	Verfahrensmechaniker/-in für Kunststoff- und Kautschuktechnik	61	4	2	12	54	3
16	Papierherstellungs-, Papierverarbeitungsberufe zusammen	17	-	1	-	17	-
	Papiermacher/-in	10	-	-	-	10	-
	Verpackungsmittelmechaniker/-in	7	-	1	-	7	-
17	Druck- und Druckweiterverarbeitungsberufe zusammen	103	47	9	6	97	46
	Mediengestalter/-in für Digital- und Printmedien -Mediendesign	60	33	6	3	58	32
	Mediengestalter/-in für Digital- und Printmedien o.n.F.	2	2	-	-	2	2
	Mediengestalter/-in für Digital- und Printmedien -Medienoperating	3	2	-	-	3	2
	Drucker/-in	25	3	3	2	23	3
	Siebdrucker/-in	2	1	-	-	1	1
	Mediengestalter/-in für Digital- und Printmedien -Medientechnik	2	1	-	-	2	1

1) einschließlich bestandener Wiederholungsprüfung

2) Ausbildungsbereich Handwerk - einschließlich Umschulungsprüfungen

3.3 Teilnehmer an Abschlussprüfungen im Land Brandenburg 2004 nach Ausbildungsberufen, Prüfungserfolg und Ausbildungsbereichen

Kenn- ziffer	Berufsbereich Berufsgruppe Ausbildungsberuf	Teilnehmer an Abschlussprüfungen		und zwar mit			
		zusammen	weiblich	vorzeitiger Zulassung	Prüfungs- wieder- holung	bestandener Prüfung ¹⁾	
						zusammen	weiblich
Noch: Ausbildungsbereiche insgesamt ²⁾							
18	Noch: Druck- und Druckweiterverarbeitungsberufe						
	Buchbinder/-in	5	3	-	1	4	3
	Fertigmacher/-in im Buchbinderhandwerk ^{*)}	4	2	-	-	4	2
	Berufe in der Holzbearbeitung, Holz- und Flechtwaren- herstellung zusammen	32	1	-	-	29	1
	Holzbearbeitungsmechaniker/-in	25	-	-	-	24	-
	Drechsler/-in -Elfenbeinschnitzer/-in	3	-	-	-	1	-
19	Holzbildhauer/-in	4	1	-	-	4	1
	Berufe in der Hütten- u. Halbzeugindustrie zusammen	2	-	-	-	2	-
	Verfahrensmechaniker/-in in der Hütten- und Halbzeugindustrie	2	-	-	-	2	-
20	Gießereiberufe zusammen	14	-	2	-	13	-
	Gießereimechaniker/-in	10	-	2	-	10	-
22	Metall- und Glockengießer/-in	4	-	-	-	3	-
	Berufe in der spanenden Metallverformung zusammen	78	2	3	8	63	1
	Dreher/-in	13	2	-	1	9	1
	Werkzeugmaschinenspaner/-in -Drehen ^{*)}	2	-	-	-	2	-
	Zerspanungsmechaniker/-in -Drehtechnik	42	-	-	7	32	-
	Zerspanungsmechaniker/-in -Automatendrehtechnik	3	-	1	-	3	-
23	Zerspanungsmechaniker/-in -Frästechnik	14	-	2	-	13	-
	Zerspanungsmechaniker/-in -Schleiftechnik	4	-	-	-	4	-
	Berufe in der Metalloberflächenveredlung und						
	Metallvergütung zusammen	3	1	-	-	3	1
	Galvaniseur/-in	2	-	-	-	2	-
	Emailschriftenmaler/-in	1	1	-	-	1	1
24	Metallverbindungsberufe zusammen	64	-	-	18	43	-
	Schweißwerker/-in ^{*)}	9	-	-	-	9	-
	Anlagenmechaniker/-in -Schweißtechnik	32	-	-	13	17	-
	Konstruktionsmechaniker/-in -Schweißtechnik	23	-	-	5	17	-
25	Metall- und Anlagenbauberufe zusammen	473	1	3	64	392	1
	Behälter- und Apparatebauer/-in	1	-	-	-	1	-
	Metallbauer/-in	326	-	-	55	257	-
	Metallbearbeiter/-in -Schlosser ^{*)}	27	1	-	1	27	1
	Konstruktionsmechaniker/-in -Ausrüstungstechnik	26	-	-	2	23	-
	Konstruktionsmechaniker/-in -Metall- und Schiffbautechnik	78	-	3	6	70	-
	Konstruktionsmechaniker/-in	1	-	-	-	-	-
	Rollladen- Jalousiebauer/-in	14	-	-	-	14	-
26	Blechkonstruktions- und Installationsberufe zusammen	492	3	1	140	317	2
	Klempner/-in	20	-	-	7	16	-
	Anlagenmechaniker/-in -Versorgungstechnik	25	-	1	-	25	-
	Konstruktionsmechaniker/-in -Feinblechbautechnik	24	-	-	9	15	-
	Kälteanlagenbauer/-in	8	-	-	-	6	-
	Gas- und Wasserinstallateur/-in	197	2	-	58	125	1
	Zentralheizungs- und Lüftungsbauer/-in	218	1	-	66	130	1

1) einschließlich bestandener Wiederholungsprüfung

2) Ausbildungsbereich Handwerk - einschließlich Umschulungsprüfungen

*) Ausbildungsberuf nach § 48 BBiG bzw. § 42b HwO für Behinderten

3.3 Teilnehmer an Abschlussprüfungen im Land Brandenburg 2004 nach Ausbildungsberufen, Prüfungserfolg und Ausbildungsbereichen

Kenn- ziffer	Berufsbereich Berufsgruppe Ausbildungsberuf	Teilnehmer an Abschlussprüfungen		und zwar mit			
		zusammen	weiblich	vorzeitiger Zulassung	Prüfungs- wieder- holung	bestandener Prüfung ¹⁾	
						zusammen	weiblich
Noch: Ausbildungsbereiche insgesamt ²⁾							
27	Maschinenbau- und -wartungsberufe zusammen	546	10	38	49	500	9
	Industriemechaniker/-in						
	-Maschinen- und Systemtechnik	14	-	1	-	14	-
	Maschinenbaumechaniker/-in	13	-	-	3	7	-
	Industriemechaniker/-in -Betriebstechnik	300	5	26	17	281	5
	Industriemechaniker/-in -Produktionstechnik	70	4	10	-	69	3
	Teilezurichter/-in	129	-	1	19	112	-
	Fertigungsmechaniker/-in	20	1	-	10	17	1
28	Fahr-, Flugzeugbau- und -wartungsberufe zusammen	1 243	18	-	216	967	10
	Automobilmechaniker/-in	48	2	-	5	41	2
	Kraftfahrzeugmechaniker/-in	912	15	-	165	701	7
	Zweiradmechaniker/-in	55	-	-	15	36	-
	Landmaschinenmechaniker/-in	87	1	-	9	76	1
	Fluggerätemechaniker/-in	53	-	-	2	48	-
	Karosserie- und Fahrzeugbauer/-in	88	-	-	20	65	-
29	Werkzeug- und Formenbauberufe zusammen	61	1	6	8	45	1
	Werkzeugmacher/-in	7	-	-	1	3	-
	Werkzeugmechaniker/-in						
	-Stanz- und Umformtechnik	47	-	5	7	35	-
	Werkzeugmechaniker/-in -Formentechnik	6	-	1	-	6	-
	Chirurgiemechaniker/-in	1	1	-	-	1	1
30	Feinwerktechnische und verwandte Berufe zusammen	118	62	1	13	102	55
	Feinmechaniker/-in	5	1	-	1	4	1
	Industriemechaniker/-in						
	-Geräte- und Feinwerktechnik	16	1	1	-	16	1
	Goldschmied/-in	3	3	-	-	3	3
	Zahntechniker/-in	53	36	-	1	50	34
	Augenoptiker/-in	15	10	-	6	7	6
	Orgel- und Harmoniumbauer/-in	3	-	-	-	3	-
	Orthopädiemechaniker/-in und Bandagist/-in	22	10	-	4	18	9
	Uhrmacher/-in	1	1	-	1	1	1
31	Elektroberufe zusammen	1 307	48	45	261	949	35
	Elektroinstallateur/-in	531	13	-	151	314	10
	Elektroinstallationswerker/-in ^{*)}	9	-	-	-	8	-
	Energieelektroniker/-in -Anlagentechnik	57	1	-	6	51	1
	Elektroanlagenmonteur/-in	20	2	-	-	13	-
	Energieelektroniker/-in -Betriebstechnik	106	-	3	7	98	-
	Kommunikationselektroniker/-in						
	-Telekommunikationstechnik	15	-	-	2	13	-
	Fernmeldeanlagenelektroniker/-in	33	-	-	6	28	-
	Elektromaschinenbauer/-in	6	1	-	1	6	1
	Radio- und Fernsehtechniker/-in	5	-	-	5	4	-
	Hörgeräteakustiker/-in	12	9	-	-	8	5
	Elektromechaniker/-in	4	-	-	2	-	-
	Mechatroniker/-in	176	9	15	33	140	7

1) einschließlich bestandener Wiederholungsprüfung

2) Ausbildungsbereich Handwerk - einschließlich Umschulungsprüfungen

*) Ausbildungsberuf nach § 48 BBiG bzw. § 42b HwO für Behinderte

3.3 Teilnehmer an Abschlussprüfungen im Land Brandenburg 2004 nach Ausbildungsberufen, Prüfungserfolg und Ausbildungsbereichen

Kenn- ziffer	Berufsbereich Berufsgruppe Ausbildungsberuf	Teilnehmer an Abschlussprüfungen		und zwar mit			
		zusammen	weiblich	vorzeitiger Zulassung	Prüfungs- wieder- holung	bestandener Prüfung ¹⁾	
						zusammen	weiblich
Noch: Ausbildungsbereiche insgesamt ²⁾							
32	Noch: Elektroberufe						
	Industrieelektroniker/-in -Produktionstechnik	36	1	1	8	19	1
	Mikrotechnologe/Mikrotechnologin	22	5	4	-	21	4
	Industrieelektroniker/-in -Gerätetechnik	6	-	-	2	6	-
	Fluggeräteelektroniker/-in	2	-	-	-	2	-
	Prozessleitelektroniker/-in	28	1	9	1	27	1
	Kommunikationselektroniker/-in						
	-Informationstechnik	2	-	-	-	2	-
	Informationselektroniker/-in	25	1	-	1	20	1
	Informations- und Telekommunikationssystem- Elektroniker/-in	150	4	12	29	112	3
	Kommunikationselektroniker/-in -Funktechnik	22	1	-	4	20	1
34	Kraftfahrzeugelektriker/-in	40	-	1	3	37	-
	Montierer/Montiererinnen und Metallberufe, a. n. g. zusammen	21	-	-	-	19	-
	Metallbearbeiter/-in *)	21	-	-	-	19	-
35	Berufe in der Textilherstellung zusammen	11	6	-	2	8	4
	Textilmaschinenführer/-in -Weberei	11	6	-	2	8	4
36	Berufe in der Textilverarbeitung zusammen	35	32	2	4	31	29
	Modeschneider/-in	2	2	-	-	1	1
	Damenschneider/-in	8	8	-	-	8	8
	Modenäher/-in	21	21	2	4	19	19
	Technische(r) Konfektionär/-in	4	1	-	-	3	1
37	Textilveredler/Textilveredlerinnen zusammen	14	1	-	3	8	1
	Textilmaschinenführer/-in -Veredlung	14	1	-	3	8	1
39	Berufe in der Lederherstellung, Leder- und						
	Fellverarbeitung zusammen	11	3	-	2	10	3
	Schuhmacher/-in	1	-	-	-	1	-
	Orthopädieschuhmacher/-in	4	1	-	-	4	1
	Schuhfertiger/-in	1	-	-	-	1	-
	Sattler/-in	5	2	-	2	4	2
40	Berufe in der Back-, Konditor-, Süßwarenherstellung zusammen	231	45	-	38	168	28
	Bäcker/-in	197	20	-	32	144	11
	Konditor/-in	34	25	-	6	24	17
	Fleischer/Fleischerinnen zusammen	103	4	-	12	65	4
41	Fleischer/-in	103	4	-	12	65	4
	Köche/Köchinnen zusammen	1 187	409	1	322	839	289
	Koch/Köchin	1 093	362	1	319	752	245
42	Beikoch/Beiköchin *)	94	47	-	3	87	44
	Berufe in der Getränke-, Genussmittelherstellung zusammen	5	-	-	1	3	-
	Brauer/-in und Mälzer/-in	5	-	-	1	3	-

1) einschließlich bestandener Wiederholungsprüfung

2) Ausbildungsbereich Handwerk - einschließlich Umschulungsprüfungen

*) Ausbildungsberuf nach § 48 BBiG bzw. § 42b HwO für Behinderte

3.3 Teilnehmer an Abschlussprüfungen im Land Brandenburg 2004 nach Ausbildungsberufen, Prüfungserfolg und Ausbildungsbereichen

Kenn- ziffer	Berufsbereich Berufsgruppe Ausbildungsberuf	Teilnehmer an Abschlussprüfungen		und zwar mit				
		zusammen	weiblich	vorzeitiger Zulassung	Prüfungs- wieder- holung	bestandener Prüfung ¹⁾		
						zusammen	weiblich	
Noch: Ausbildungsbereiche insgesamt ²⁾								
43	Übrige Ernährungsberufe zusammen	60	15	-	14	47	11	
	Molkereifachmann/-fachfrau	30	5	-	5	26	5	
	Fachkraft für Lebensmitteltechnik	25	10	-	8	19	6	
	Müller/-in	5	-	-	1	2	-	
44	Hochbauberufe zusammen	770	1	1	202	476	1	
	Hochbaufacharbeiter/-in	315	-	1	89	159	-	
	Hochbaufachwerker/-in ^{*)}	61	-	-	6	50	-	
	Maurer/-in	324	1	-	90	217	1	
	Fassadenmonteur/-in	21	-	-	6	14	-	
	Feuerungs- und Schornsteinbauer/-in	2	-	-	-	2	-	
	Beton- und Stahlbetonbauer/-in	23	-	-	7	18	-	
	Gerüstbauer/-in	24	-	-	4	16	-	
	46	Tiefbauberufe zusammen	560	1	4	138	301	1
		Tiefbaufacharbeiter/-in	283	-	-	60	121	-
Straßenbauer/-in		148	-	-	41	94	-	
Gleisbauer/-in		5	-	-	2	4	-	
Wasserbauer/-in		27	1	4	5	25	1	
Brunnenbauer/-in		8	-	-	4	4	-	
Kanalbauer/-in		23	-	-	3	20	-	
Rohrleitungsbauer/-in		19	-	-	4	10	-	
Spezialtiefbauer/-in		47	-	-	19	23	-	
48		Ausbauberufe zusammen	1 005	12	-	299	510	4
	Ausbaufacharbeiter/-in	344	1	-	73	141	1	
	Stuckateur/-in	29	6	-	14	18	2	
	Wärme-, Kälte- und Schallschutzisolierer/-in	15	-	-	4	10	-	
	Trockenbaumonteur/-in	126	1	-	53	71	-	
	Fliesen-, Platten- und Mosaikleger/-in	135	1	-	47	57	-	
	Kachelofen- und Luftheizungsbauer/-in	1	-	-	1	1	-	
	Glaser/-in	18	-	-	2	12	-	
	Estrichleger/-in	2	-	-	1	2	-	
	Zimmerer/Zimmerin	210	3	-	71	135	1	
49	Dachdecker/-in	125	-	-	33	63	-	
	Raumausstatter/Raumausstatterinnen,							
	Polsterer/Polsterinnen zusammen	67	20	-	8	56	19	
	Raumausstatter/-in	60	20	-	8	50	19	
	Parkettleger/-in	6	-	-	-	5	-	
50	Polster(er)/-in	1	-	-	-	1	-	
	Berufe in der Holz- und Kunststoffverarbeitung							
	zusammen	853	25	1	220	545	20	
	Tischler/-in	627	20	-	180	358	15	
	Holzbearbeiter/-in ^{*)}	91	1	-	13	81	1	
	Holzmechaniker/-in	119	2	1	25	92	2	
	Bootsbauer/-in	7	-	-	1	6	-	
	Leichtflugzeugbauer/-in	9	2	-	1	8	2	

1) einschließlich bestandener Wiederholungsprüfung

2) Ausbildungsbereich Handwerk - einschließlich Umschulungsprüfungen

*) Ausbildungsberuf nach § 48 BBiG bzw. § 42b HwO für Behinderte

3.3 Teilnehmer an Abschlussprüfungen im Land Brandenburg 2004 nach Ausbildungsberufen, Prüfungserfolg und Ausbildungsbereichen

Kenn- ziffer	Berufsbereich Berufsgruppe Ausbildungsberuf	Teilnehmer an Abschlussprüfungen		und zwar mit			
		zusammen	weiblich	vorzeitiger Zulassung	Prüfungs- wieder- holung	bestandener Prüfung ¹⁾	
						zusammen	weiblich
Noch: Ausbildungsbereiche insgesamt ²⁾							
51	Maler/Malerinnen, Lackierer/Lackiererinnen und verwandte Berufe zusammen	859	78	-	226	595	48
	Maler/-in und Lackierer/-in	709	60	-	199	475	35
	Bau- und Metallmaler/-in ^{*)}	81	10	-	6	73	9
	Verfahrensmechaniker/-in für Beschichtungstechnik	66	5	-	21	44	1
	Glas- und Kerammaler/-in	3	3	-	-	3	3
52	Warenprüfer/Warenprüferinnen, Versandfertigmacher/ Versandfertigmacherinnen zusammen	123	12	-	10	112	12
	Handelsfachpacker/-in	123	12	-	10	112	12
54	Maschinen-, Anlagenführer und -führerinnen, a. n. g. zusammen	66	-	1	12	42	-
	Baugeräteführer/-in	66	-	1	12	42	-
IV	Technische Berufe zusammen	290	163	18	47	222	120
62	Techniker, Technikerinnen, a. n. g. zusammen	103	33	3	15	74	26
	Vermessungstechniker/-in	100	31	3	15	71	24
	Bergvermessungstechniker/-in	3	2	-	-	3	2
63	Technische Sonderfachkräfte zusammen	97	64	13	5	91	59
	Biologielaborant/-in	25	18	-	-	25	18
	Milchwirtschaftliche(r) Laborant/-in	6	5	-	1	4	3
	Physiklaborant/-in	2	-	-	-	2	-
	Werkstoffprüfer/-in	2	-	2	-	2	-
	Chemielaborant/-in	51	39	11	2	48	36
	Baustoffprüfer/-in	9	2	-	2	8	2
	Fotomedienlaborant/-in	2	-	-	-	2	-
64	Technische Zeichner/Zeichnerinnen und verwandte Berufe zusammen	90	66	2	27	57	35
	Technische(r) Zeichner/-in	7	7	-	1	6	6
	Bauzeichner/-in	81	58	2	26	49	28
	Kartograf/-in	2	1	-	-	2	1
V	Dienstleistungsberufe zusammen	10 803	7 496	319	1 737	8 474	5 782
66	Verkaufspersonal zusammen	965	734	1	177	697	516
	Verkäufer/-in	715	500	1	145	515	346
	Fachverkäufer/-in im Nahrungsmittelhandwerk	250	234	-	32	182	170
67	Groß- und Einzelhandelskaufleute, Ein- und Verkaufsfachleute zusammen	1 835	1 101	66	282	1 448	820
	Kaufmann/Kauffrau im Groß- und Außenhandel	350	176	23	92	262	116
	Kaufmann/Kauffrau im Einzelhandel	1 360	858	40	175	1 083	652
	Automobilkaufmann/-kauffrau	119	61	3	15	97	46
	Buchhändler/-in	6	6	-	-	6	6
68	Warenkaufleute, a. n. g., Vertreter/Vertreterinnen zusammen	73	65	3	1	67	59
	Verlagskaufmann/-kauffrau	8	6	-	-	8	6
	Pharmazeutisch-kaufmännische(r) Angestellte(r)	60	59	3	1	54	53
	Tankwart/-in	5	-	-	-	5	-

1) einschließlich bestandener Wiederholungsprüfung

2) Ausbildungsbereich Handwerk - einschließlich Umschulungsprüfungen

*) Ausbildungsberuf nach § 48 BBiG bzw. § 42b HwO für Behinderte

3.3 Teilnehmer an Abschlussprüfungen im Land Brandenburg 2004 nach Ausbildungsberufen, Prüfungserfolg und Ausbildungsbereichen

Kenn- ziffer	Berufsbereich Berufsgruppe Ausbildungsberuf	Teilnehmer an Abschlussprüfungen		und zwar mit			
		zusammen	weiblich	vorzeitiger Zulassung	Prüfungs- wieder- holung	bestandener Prüfung ¹⁾	
						zusammen	weiblich
Noch: Ausbildungsbereiche insgesamt ²⁾							
69	Bank-, Bausparkassen-, Versicherungsfachleute zusammen	336	177	18	21	313	166
	Bankkaufmann/-kauffrau	235	128	14	11	230	125
	Versicherungskaufmann/-kauffrau	81	35	3	10	67	31
	Kaufmann/Kauffrau im Gesundheitswesen	20	14	1	-	16	10
70	Andere Dienstleistungskaufleute und zugehörige Berufe zusammen	423	255	33	50	325	197
	Speditionskaufmann/-kauffrau	103	47	15	9	82	32
	Luftverkehrskaufmann/-kauffrau	46	29	4	1	41	25
	Reiseverkehrskaufmann/-kauffrau	55	45	-	6	38	35
	Servicekaufmann/-kauffrau im Luftverkehr	1	-	-	-	-	-
	Kaufmann/Kauffrau für Verkehrsservice	34	21	1	1	31	20
	Werbekaufmann/-kauffrau	51	36	3	5	41	29
	Veranstaltungskaufmann/-kauffrau	10	2	3	-	9	2
	Kaufmann/Kauffrau für audiovisuelle Medien	8	3	1	5	4	3
	Mediengestalter/-in für Digital- und Printmedien -Medienberatung	33	18	-	7	18	10
	Kaufmann/Kauffrau in der Grundstücks- und Wohnungswirtschaft	82	54	6	16	61	41
71	Berufe des Landverkehrs zusammen	84	2	1	1	74	2
	Eisenbahner/-in im Betriebsdienst	13	-	-	-	13	-
	Berufskraftfahrer/-in	43	1	1	1	33	1
	Straßenwärter/-in	28	1	-	-	28	1
72	Berufe des Wasser- und Luftverkehrs zusammen	4	-	-	-	3	-
	Binnenschiffer/-in	4	-	-	-	3	-
73	Berufe des Nachrichtenverkehrs zusammen	36	19	-	-	34	18
	Fachkraft für Brief- und Frachtverkehr	36	19	-	-	34	18
74	Lagerverwalter/Lagerverwalterinnen, Lager-, Transportarbeiter und -arbeiterinnen zusammen	174	17	9	13	157	15
	Fachkraft für Lagerwirtschaft	174	17	9	13	157	15
75	Berufe in der Unternehmensleitung, -beratung und -prüfung zusammen	172	136	2	44	127	103
	Steuerfachangestellte(r)	172	136	2	44	127	103
77	Rechnungskaufleute, Informatiker/Informatikerinnen zusammen	351	73	30	62	245	44
	Fachinformatiker/-in -Anwendungsentwicklung	40	6	5	4	32	4
	Fachinformatiker/-in -Systemintegration	97	2	9	10	75	2
	Informatikkaufmann/-kauffrau	71	32	5	11	55	25
	Informations- und Telekommunikationssystem -Kaufmann/Kauffrau	143	33	11	37	83	13

1) einschließlich bestandener Wiederholungsprüfung

2) Ausbildungsbereich Handwerk - einschließlich Umschulungsprüfungen

3.3 Teilnehmer an Abschlussprüfungen im Land Brandenburg 2004 nach Ausbildungsberufen, Prüfungserfolg und Ausbildungsbereichen

Kenn- ziffer	Berufsbereich Berufsgruppe Ausbildungsberuf	Teilnehmer an Abschlussprüfungen		und zwar mit			
		zusammen	weiblich	vorzeitiger Zulassung	Prüfungs- wieder- holung	bestandener Prüfung ¹⁾	
						zusammen	weiblich
Noch: Ausbildungsbereiche insgesamt ²⁾							
78	Büroberufe, Kaufmännische Angestellte, a. n. g. zusammen	3 168	2 324	113	455	2 454	1 755
	Bürokaufmann/Bürokauffrau	1 424	1 010	32	224	1 024	697
	Kaufmann/Kauffrau für Bürokommunikation	595	506	48	104	475	397
	Sport- und Fitnesskaufmann/-kauffrau	38	24	1	-	35	21
	Bürofachkraft ^{*)}	29	23	-	7	25	19
	Bürokraft ^{*)}	121	71	1	9	108	62
	Industriekaufmann/-kauffrau	287	161	11	53	228	122
	Rechtsanwaltsfachangestellte(r)	200	191	8	40	150	143
	Notarfachangestellte(r)	17	14	-	1	15	13
	Fachangestellte(r) für Bürokommunikation	2	2	-	-	2	2
	Verwaltungsfachangestellte(r)	239	168	1	6	188	133
	Justizfachangestellte(r)	24	21	-	4	20	18
	Fachangestellte(r) für Arbeitsförderung	98	64	5	4	92	61
	Sozialversicherungsfachangestellte(r)	94	69	6	3	92	67
79	Dienst-, Wachberufe zusammen	13	4	-	-	13	4
	Fachangestellte(r) für Bäderbetriebe	13	4	-	-	13	4
80	Sicherheitsberufe, a. n. g. zusammen	13	-	-	-	7	-
	Schornsteinfeger/-in	13	-	-	-	7	-
82	Publizistische, Übersetzungs-, Bibliotheks- und verwandte Berufe zusammen	39	35	3	-	39	35
	Fachangestellte(r) für Medien- und Informations- dienste	39	35	3	-	39	35
83	Künstlerische und zugeordnete Berufe zusammen	178	104	1	41	128	72
	Mediengestalter/-in Bild und Ton	61	19	-	5	51	16
	Fachkraft für Veranstaltungstechnik	27	3	-	6	15	1
	Schauwerbegestalter/-in	81	78	1	28	55	52
	Fotograf/-in	8	4	-	2	6	3
	Schilder- und Lichtreklamehersteller/-in	1	-	-	-	1	-
85	Übrige Gesundheitsdienstberufe zusammen	483	477	14	34	428	423
	Arzthelfer/-in	248	246	7	26	205	203
	Zahnarzthelfer/-in	10	10	-	4	9	9
	Tierarzthelfer/-in	35	31	2	4	30	27
	Zahnmedizinische(r) Fachangestellte(r)	190	190	5	-	184	184
90	Berufe in der Körperpflege zusammen	632	580	-	169	479	443
	Friseur/-in	632	580	-	169	479	443
91	Hotel- und Gaststättenberufe zusammen	1 417	1 112	25	264	1 125	894
	Restaurantfachmann/Restaurantfachfrau	517	432	7	119	397	331
	Fachmann/-frau für Systemgastronomie	19	15	2	7	14	11
	Hotelfachmann/Hotelfachfrau	425	345	14	40	387	315
	Fachkraft im Gastgewerbe	426	297	2	97	301	216
	Helfer/-in im Gastgewerbe ^{*)}	30	23	-	1	26	21

1) einschließlich bestandener Wiederholungsprüfung

2) Ausbildungsbereich Handwerk - einschließlich Umschulungsprüfungen

*) Ausbildungsberuf nach § 48 BBiG bzw. § 42b HwO für Behinderte

3.3 Teilnehmer an Abschlussprüfungen im Land Brandenburg 2004 nach Ausbildungsberufen, Prüfungserfolg und Ausbildungsbereichen

Kenn- ziffer	Berufsbereich Berufsgruppe Ausbildungsberuf	Teilnehmer an Abschlussprüfungen		und zwar mit			
		zusammen	weiblich	vorzeitiger Zulassung	Prüfungs- wieder- holung	bestandener Prüfung ¹⁾	
						zusammen	weiblich
Noch: Ausbildungsbereiche insgesamt ²⁾							
92	Haus- und ernährungswirtschaftliche Berufe						
	zusammen	230	218	-	67	175	167
	Hauswirtschaftler/-in	119	114	-	50	73	70
	Hauswirtschaftshelfer/-in ^{*)}	111	104	-	17	102	97
93	Reinigungs- und Entsorgungsberufe zusammen	177	63	-	56	136	49
	Textilreiniger/-in	52	48	-	33	38	38
	Gebäudereiniger/-in	79	11	-	17	57	7
	Ver- und Entsorger/-in	46	4	-	6	41	4
	Insgesamt	23 085	9 175	485	4 463	17 061	6 960

1) einschließlich bestandener Wiederholungsprüfung

2) Ausbildungsbereich Handwerk - einschließlich Umschulungsprüfungen

*) Ausbildungsberuf nach § 48 BBiG bzw. § 42b HwO für Behinderte

3.4 Teilnehmer an Fortbildungs-/Meisterprüfungen im Land Brandenburg 2004 nach Berufen, Prüfungserfolg und Ausbildungsbereichen

Kenn- ziffer	Prüfungsgruppe Fachrichtung Beruf	Teilnehmer an Fortbildungsprüfungen		und zwar mit		
		zusammen	weiblich	Prüfungs- wiederholung	bestandener Prüfung ¹⁾	
					zusammen	weiblich
Industrie und Handel						
	Kaufmännische Fortbildungsprüfungen					
	Fachkaufmann/Fachkauffrau zusammen	204	151	67	95	69
6781	Vertrieb	19	6	-	5	-
7550	Marketing	4	3	4	2	2
7561	Fachkaufmann/-frau (Gepr.) für Büromanagement	10	10	-	10	10
7721	Bilanzbuchhalter/-in	151	125	58	62	52
7883	Personal	20	7	5	16	5
	Fachwirt/Fachwirtin zusammen	234	138	62	150	90
6200	Technik	29	4	10	13	-
6703	Handel	14	9	2	12	8
6910	Bank	7	5	2	6	4
6950	Versicherung	11	3	2	9	2
7010	Verkehr	5	2	5	2	1
7020	Touristik	22	16	5	16	11
7020	Tagungs-, Kongress- und Messewirtschaft	9	8	2	5	5
7045	Immobilien	53	32	11	30	18
7503	Sportfachwirt/-in	5	1	5	3	-
7513	Fachwirt/-in für Tele-Service und Kommunikation	24	21	4	19	17
7851	Industrie	8	6	1	-	-
8610	Fachwirt/-in im Sozial- und Gesundheitswesen	47	31	13	35	24
	Fremdsprachliche Fachkraft zusammen	55	45	8	35	29
7884	Fremdsprachenkorrespondent/-in	43	37	8	29	25
7884	Fremdsprache im Beruf (FiB) I und II	12	8	-	6	4
	Fachkraft für Schreibtechnik zusammen	55	49	2	38	35
7825	Schreibtechnische Prüfungen (Kurzschrift, maschinelle Texterstellung, Phonotypie)	36	30	2	25	22
7825	Maschinenschreiben	19	19	-	13	13
	Betriebswirt/Betriebswirtin zusammen	5	1	3	5	1
7855	Technische(r) Betriebswirt/-in -IHK	4	-	2	4	-
7856	Betriebswirt/-in -IHK	1	1	1	1	1

1) einschließlich bestandener Wiederholungsprüfung

3.4 Teilnehmer an Fortbildungs-/Meisterprüfungen im Land Brandenburg 2004 nach Berufen, Prüfungserfolg und Ausbildungsbereichen

Kenn- ziffer	Prüfungsgruppe Fachrichtung Beruf	Teilnehmer an Fortbildungsprüfungen		und zwar mit		
		zusammen	weiblich	Prüfungs- wiederholung	bestandener Prüfung ¹⁾	
					zusammen	weiblich
Noch: Industrie und Handel						
	Sonstige kaufmännische Fortbildungs- prüfungen zusammen	59	41	11	38	25
6893	Pharmareferent/-in	15	11	1	14	11
7572	Fachberater/-in für Finanzdienstleistungen	17	4	-	10	1
7712	Fachkraft für Rechnungswesen/Finanzierung	27	26	10	14	13
	Gewerblich-technische Fortbildungsprüfungen					
	Industriemeister/Industriemeisterin zusammen	109	7	16	102	7
4403	Polier/-in	6	-	1	6	-
6512	Chemie	16	4	-	15	4
6514	Metall	46	1	9	42	1
6515	Elektrotechnik	38	2	6	36	2
7135	Kraftverkehrsmeister/-in	3	-	-	3	-
	Fachmeister/Fachmeisterin zusammen	33	14	9	25	11
0530	Floristmeister/-in	6	5	5	4	4
4110	Küchenmeister/-in	17	3	4	13	2
6519	Meister/-in für Lagerwirtschaft	2	-	-	2	-
9128	Restaurantmeister/-in	5	4	-	4	3
9143	Hotelmeister/-in	3	2	-	2	2
	Sonstige gewerblich-technische Fortbildungs- prüfungen zusammen	191	15	14	142	11
2810	Kraftfahrzeug-Servicetechniker/-in	25	-	5	19	-
4115	Diätkoch/Diätköchin	17	7	-	17	7
4403	Werkpolier/-in	1	-	1	1	-
5410	Kraftwerker/-in	1	-	-	1	-
5460	Baumaschinenführer/-in	45	-	3	29	-
7911	Werkenschutzfachkraft	102	8	5	75	4
	Industrie und Handel insgesamt	945	461	192	630	278

1) einschließlich bestandener Wiederholungsprüfung

3.4 Teilnehmer an Fortbildungs-/Meisterprüfungen im Land Brandenburg 2004 nach Berufen, Prüfungserfolg und Ausbildungsbereichen

Kenn- ziffer	Prüfungsgruppe Fachrichtung Beruf	Teilnehmer an Fortbildungsprüfungen		und zwar mit		
		zusammen	weiblich	Prüfungs- wiederholung	bestandener Prüfung ¹⁾	
					zusammen	weiblich
Handwerk						
	Kaufmännische Fortbildungsprüfungen					
	Fachkaufmann/Fachkauffrau zusammen	52	42	4	35	29
6283	Fachkaufmann/-frau Handwerkswirtschaft	1	1	1	1	1
7721	Bilanzbuchhalter/-in	51	41	3	34	28
	Fachwirt/Fachwirtin zusammen	288	84	12	262	80
6200	Technische(r) Fachwirt/-in	279	77	12	253	73
7511	Kaufmännische(r) Fachwirt/-in	6	5	-	6	5
7562	Fachwirt/-in für Controlling (HWK)	3	2	-	3	2
	Fachkraft für Datenverarbeitung zusammen	8	8	-	7	7
7749	Qualifizierte(r) EDV-Anwender/-in (HWK) (Computerschein A/ECDL)	8	8	-	7	7
	Sonstige kaufmännische Fortbildungs- prüfungen zusammen	205	157	2	198	154
6283	Betriebswirt/-in (HWK)	46	22	-	43	20
7545	Steuerfachkraft im Handwerk	24	22	-	24	22
7571	Fachberater/-in für Marketing und Vertrieb (HWK)	32	27	-	32	27
7712	Fachkraft für Rechnungswesen und Buchführung	94	79	2	90	78
7803	Bürofachwirt/-in	8	7	-	8	7
7852	Betriebsassistent/-in im Handwerk	1	-	-	1	-
	Gewerblich-technische Fortbildungsprüfungen					
	Handwerksmeister/Handwerksmeisterin zusammen	711	121	72	709	121
1011	Steinmetz- und Steinbildhauermeister/-in	2	1	2	2	1
2540	Metallbauermeister/-in	33	1	9	33	1
2610	Klempnermeister/-in	5	1	-	5	1
2680	Installateur- und Heizungsbauermeister/-in	52	2	5	52	2
2821	Landmaschinenmechanikermeister/-in	2	-	-	2	-
2870	Karosserie- und Fahrzeugbauermeister/-in	17	-	1	17	-
3000	Feinwerkmechanikermeister/-in	4	-	4	4	-
3031	Zahntechnikermeister/-in	38	13	-	38	13
3041	Augenoptikermeister/-in	25	16	4	25	16
3100	Elektrotechnikermeister/-in	52	1	8	52	1

1) einschließlich bestandener Wiederholungsprüfung

3.4 Teilnehmer an Fortbildungs-/Meisterprüfungen im Land Brandenburg 2004 nach Berufen, Prüfungserfolg und Ausbildungsbereichen

Kenn- ziffer	Prüfungsgruppe Fachrichtung Beruf	Teilnehmer an Fortbildungsprüfungen		und zwar mit		
		zusammen	weiblich	Prüfungs- wiederholung	bestandener Prüfung ¹⁾	
					zusammen	weiblich
Noch: Handwerk						
	Noch: Handwerksmeister/Handwerksmeisterin					
3720	Schuhmachermeister/-in	1	-	-	1	-
3741	Sattler- und Feintäschnermeister/-in	1	-	-	1	-
3910	Bäckermeister/-in	15	5	1	15	5
3920	Konditormeister/-in	6	3	-	6	3
4010	Fleischermeister/-in	4	-	-	4	-
4410	Maurer- und Betonbauermeister/-in	43	1	2	43	1
4611	Straßenbauermeister/-in	15	-	1	15	-
4821	Wärme-, Kälte- und Schallschutzisolierermeister/-in	1	-	-	1	-
4831	Fliesen-, Platten- und Mosaiklegermeister/-in	21	2	5	21	2
4851	Glasermeister/-in	4	1	-	4	1
4871	Zimmerermeister/-in	49	-	2	48	-
4881	Dachdeckermeister/-in	24	-	3	23	-
5010	Tischlermeister/-in	14	-	6	14	-
5102	Maler- und Lackierermeister/-in	51	4	5	51	4
6211	Kraftfahrzeugtechnikermeister/-in	138	1	4	138	1
8042	Schornsteinfegermeister/-in	14	1	5	14	1
8370	Fotografenmeister/-in	7	5	-	7	5
8391	Schilder- und Lichtreklameherstellermeister/-in	2	2	-	2	2
9010	Friseurmeister/-in	61	59	4	61	59
9340	Gebäudereinigermeister/-in	10	2	1	10	2
	Sonstige gewerblich-technische Fortbildungs- prüfungen zusammen	164	3	4	150	3
2671	Fachkraft (Gepr.) für Gasinstallationen	8	-	2	7	-
2671	Fachkraft (Gepr.) für Trinkwasserinstallationen und Entwässerungsanlagen	6	-	-	6	-
2681	Kundendienstmonteur/-in für Heizungsanlagen und lüftungstechnische Anlagen	10	-	-	8	-
2810	Kraftfahrzeug-Servicetechniker/-in	60	-	-	54	-
3111	Elektrofachkraft für festgelegte Tätigkeiten im SHK-Handwerk	4	-	-	4	-
4403	Polier/-in	9	-	-	9	-
4876	Zimmerer/Zimmerin für Instandsetzungsarbeiten in der Denkmalpflege	4	-	-	4	-
5016	Tischler/-in für Instandsetzungsarbeiten in der Denkmalpflege	2	-	-	2	-
6239	Gebäudeenergieberater/-in im Handwerk	61	3	2	56	3

1) einschließlich bestandener Wiederholungsprüfung

3.4 Teilnehmer an Fortbildungs-/Meisterprüfungen im Land Brandenburg 2004 nach Berufen, Prüfungserfolg und Ausbildungsbereichen

Kenn- ziffer	Prüfungsgruppe Fachrichtung Beruf	Teilnehmer an Fortbildungsprüfungen		und zwar mit		
		zusammen	weiblich	Prüfungs- wiederholung	bestandener Prüfung ¹⁾	
					zusammen	weiblich
Noch: Handwerk						
7962	Sonstige Fortbildungsprüfungen					
	Sonstige Fortbildungsprüfungen zusammen	17	-	-	17	-
	Hauswart/-in	17	-	-	17	-
	Handwerk insgesamt	1 445	415	94	1 378	394
Landwirtschaft						
0115	Kaufmännische Fortbildungsprüfungen					
	Fachwirt/Fachwirtin zusammen	19	-	3	14	-
	Fachagrarwirt/-in (Gepr.) -Baumpflege und Baumsanierung	19	-	3	14	-
	Gewerblich-technische Fortbildungsprüfungen					
0110	Meisterprüfungen zusammen	69	27	14	44	15
	Landwirtschaftsmeister/-in	24	4	1	22	4
	0230 Tierwirtschaftsmeister/-in	11	8	-	3	2
	0236 Fischwirtschaftsmeister/-in	3	-	1	2	-
0238	Pferdewirtschaftsmeister/-in	19	11	6	11	7
0510	Gärtnermeister/-in	7	1	5	2	-
4310	Molkereimeister/-in	3	1	-	3	1
9211	Meister/-in in der ländlichen Hauswirtschaft	2	2	1	1	1
0621	Sonstige gewerblich-technische Fortbildungs- prüfungen zusammen	8	-	-	7	-
	Forstmaschinenführer/-in (Gepr.)	8	-	-	7	-
	Sonstige Fortbildungsprüfungen					
	Sonstige Fortbildungsprüfungen zusammen	5	1	-	5	1
8032	Lebensmittelkontrolleur/-in	5	1	-	5	1
	Landwirtschaft insgesamt	101	28	17	70	16

1) einschließlich bestandener Wiederholungsprüfung

3.4 Teilnehmer an Fortbildungs-/Meisterprüfungen im Land Brandenburg 2004 nach Berufen, Prüfungserfolg und Ausbildungsbereichen

Kenn- ziffer	Prüfungsgruppe Fachrichtung Beruf	Teilnehmer an Fortbildungsprüfungen		und zwar mit		
				Prüfungs- wiederholung	bestandener Prüfung ¹⁾	
		zusammen	weiblich		zusammen	weiblich

Hauswirtschaft

Gewerblich-technische Fortbildungsprüfungen						
9211	Meisterprüfungen zusammen	13	13	6	6	6
	Meister/-in in der städtischen Hauswirtschaft	13	13	6	6	6
	Hauswirtschaft insgesamt	13	13	6	6	6

Freie Berufe

Kaufmännische Fortbildungsprüfungen						
7545	Sonstige kaufmännische Fortbildungsprüfungen zusammen	37	31	3	31	28
	Steuerfachwirt/-in	16	10	3	10	7
	Rechtsfachwitr/-in (Gepr.)	21	21	-	21	21
Sonstige Fortbildungsprüfungen						
8562	Fachhelfer im Gesundheitswesen zusammen	48	48	-	48	48
	Zahnmedizinische(r) Prophylaxehelfer/-in	10	10	-	10	10
	Zahnmedizinische(r) Prophylaxeassistent/-in	6	6	-	6	6
8564	Zahnmedizinische(r) Verwaltungshelfer/-in	22	22	-	22	22
8564	Zahnmedizinische(r) Verwaltungsassistent/-in	10	10	-	10	10
Freie Berufe insgesamt		85	79	3	79	76

1) einschließlich bestandener Wiederholungsprüfung

3.4 Teilnehmer an Fortbildungs-/Meisterprüfungen im Land Brandenburg 2004 nach Berufen, Prüfungserfolg und Ausbildungsbereichen

Kenn- ziffer	Prüfungsgruppe Fachrichtung Beruf	Teilnehmer an Fortbildungsprüfungen		und zwar mit		
		zusammen	weiblich	Prüfungs- wiederholung	bestandener Prüfung ¹⁾	
					zusammen	weiblich
Öffentlicher Dienst						
7870	Kaufmännische Fortbildungsprüfungen					
	Fachwirt/Fachwirtin zusammen	109	93	4	95	85
	Verwaltungsfachwirt/-in	109	93	4	95	85
7870	Sonstige kaufmännische Fortbildungsprüfungen zusammen	191	166	8	183	159
	Angestellte(r) im Verwaltungsdienst (1. Prüfung)	191	166	8	183	159
	Gewerblich-technische Fortbildungsprüfungen					
7952	Meisterprüfungen zusammen	3	1	-	3	1
	Meister/-in für Bäderbetriebe (Gepr:)	3	1	-	3	1
	Sonstige gewerblich-technische Fortbildungs- prüfungen zusammen	9	1	-	9	1
4655	Schichtleiter/-in an Binnenwasserstraßen des Bundes	6	1	-	6	1
5443	Geräteführer/-in auf schwimmenden Geräten der Bundesverkehrsverwaltung	3	-	-	3	-
	Öffentlicher Dienst insgesamt	312	261	12	290	246
Ausbildungsbereiche insgesamt						
	Insgesamt	2 901	1 257	324	2 453	1 016

1) einschließlich bestandener Wiederholungsprüfung

3.5 Teilnehmer an Umschulungsprüfungen im Land Brandenburg 2004 nach Art des Umschulungsberufes, Prüfungserfolg und Ausbildungsbereichen

Art des Umschulungsberufes	Teilnehmer an Umschulungsprüfungen		darunter mit bestandener Prüfung ¹⁾	
	zusammen	weiblich	zusammen	weiblich
Industrie und Handel				
Anerkannte Ausbildungsberufe zusammen	2 608	1 038	1 924	777
Gewerbliche Ausbildungsberufe	1 128	205	793	136
Kaufmännische Ausbildungsberufe	1 480	833	1 131	641
Landwirtschaft				
Anerkannte Ausbildungsberufe zusammen	97	46	58	29
Hauswirtschaft				
Anerkannte Ausbildungsberufe zusammen	17	17	14	14
Freie Berufe				
Anerkannte Ausbildungsberufe zusammen	124	103	97	82
Öffentlicher Dienst				
Anerkannte Ausbildungsberufe zusammen	55	27	54	27
Insgesamt				
Insgesamt	2 901	1 231	2 147	929

1) einschließlich bestandener Wiederholungsprüfung

Hinweis: Im Ausbildungsbereich Handwerk werden die Teilnehmer an Umschulungsprüfungen nicht gesondert erfasst, sie sind in den Angaben der Teilnehmer an Abschlussprüfungen enthalten

Teil 4 Ausbilder und Ausbildungsberater im Land Brandenburg 2004

4.1 Ausbilder und Ausbildungsberater im Land Brandenburg 2004 nach Ausbildungsbereichen und zuständigen Stellen

Ausbildungsbereich zuständige Stelle	Ausbilder		Ausbildungsberater	
	zusammen	weiblich	zusammen	darunter hauptberuflich
Industrie und Handel zusammen	9 132	3 773	17	17
Industrie- und Handelskammer				
Cottbus	2 888	1 231	4	4
Frankfurt (Oder)	3 015	1 268	7	7
Potsdam	3 229	1 274	6	6
Handwerk zusammen ¹⁾	•	•	9	9
Handwerkskammer				
Cottbus	•	•	3	3
Frankfurt (Oder)	•	•	3	3
Potsdam	•	•	3	3
Landwirtschaft zusammen	752	190	10	10
Landesamt für Verbraucherschutz, Landwirtschaft und Flurneuordnung	752	190	10	10
Hauswirtschaft zusammen	80	76	-	-
Landesamt für Verbraucherschutz, Landwirtschaft und Flurneuordnung	80	76	-	-
Freie Berufe zusammen	1 678	794	20	3
Landesapothekerkammer Brandenburg	116	62	1	-
Landesärztekammer Brandenburg	473	253	1	1
Ländernotarkasse	27	10	2	2
Rechtsanwaltskammer Brandenburg	301	71	-	-
Landestierärztekammer Brandenburg	85	31	-	-
Landeszahnärztekammer Brandenburg	604	347	1	-
Steuerberaterkammer Brandenburg	72	20	15	-
Öffentlicher Dienst zusammen	486	227	17	4
Bundesbehörden	104	48	1	1
Landesbehörden	382	179	16	3
Insgesamt	12 128	5 060	73	43

1) im Ausbildungsbereich Handwerk werden die Ausbilder nicht erfasst

4.2 Teilnehmer an Ausbildereignungsprüfungen im Land Brandenburg 2004 nach Ausbildungsbereichen, zuständigen Stellen und Prüfungserfolg

Ausbildungsbereich zuständige Stelle	Teilnehmer an Ausbildereignungsprüfungen		darunter mit bestandener Prüfung ¹⁾	
	zusammen	weiblich	zusammen	weiblich
Industrie und Handel zusammen	869	316	746	263
Industrie- und Handelskammer				
Cottbus	235	81	195	69
Frankfurt (Oder)	255	64	235	59
Potsdam	379	171	316	135
Handwerk zusammen	350	100	302	90
Handwerkskammer				
Cottbus	21	10	21	10
Frankfurt (Oder)	8	3	8	3
Potsdam	321	87	273	77
Landwirtschaft zusammen	18	6	18	6
Landesamt für Verbraucherschutz, Landwirtschaft und Flurneuordnung	18	6	18	6
Öffentlicher Dienst zusammen	51	37	49	36
Bundesbehörden	14	8	14	8
Landesbehörden	37	29	35	28
Insgesamt	1 288	459	1 115	395

1) einschließlich bestandener Wiederholungsprüfung