



B II 5 – j / 05
B II 7 – j / 05

**Auszubildende am 31.12.2005 und Prüfungen 2005 sowie
neu abgeschlossene Ausbildungsverträge 2005
im Land Brandenburg**

Herausgeber:

Landesbetrieb für Datenverarbeitung und Statistik • Dez. Informationsmanagement • PF 60 10 52
14410 Potsdam • Telefon: 0331 39-444 • Fax: 0331 39-418 • info@lds.brandenburg.de • www.lds-bb.de

Erschienen im Juni 2006

Preis Printversion: 9,75 EUR

© Landesbetrieb für Datenverarbeitung und Statistik, Potsdam, 2006

Für nichtgewerbliche Zwecke sind Vervielfältigung und unentgeltliche Verbreitung, auch auszugsweise, mit Quellenangabe gestattet.
Die Verbreitung, auch auszugsweise, über elektronische Systeme/Datenträger bedarf der vorherigen Zustimmung.
Alle übrigen Rechte bleiben vorbehalten.

Inhaltsverzeichnis

Seite

Vorbemerkungen	3
Übersicht der zuständigen Stellen für das Land Brandenburg	11

Teil 1 Gesamtüberblick im Land Brandenburg 1991, 1995 und 2001 bis 2005

1.1 Auszubildende und neu abgeschlossene Ausbildungsverträge im Land Brandenburg 1991, 1995 und 2001 bis 2005 (Grafik)	12
1.2 Teilnehmer mit bestandener Abschlussprüfung im Land Brandenburg 1991, 1995 und 2001 bis 2005 (Grafik)	13
1.3 Auszubildende im Land Brandenburg 1991, 1995 und 2001 bis 2005 nach Ausbildungsjahren und Ausbildungsbereichen	14
1.4 Anteil der Auszubildenden in den einzelnen Ausbildungsbereichen im Land Brandenburg 1991 und 2005 (Grafik)	16
1.5 Auszubildende im 1. Ausbildungsjahr im Land Brandenburg 1991, 1995 und 2001 bis 2005 und Veränderungen gegenüber dem Vorjahr nach Ausbildungsbereichen	17
1.6 Neu abgeschlossene und vorzeitig gelöste Ausbildungsverträge im Land Brandenburg 1991, 1995 und 2001 bis 2005 nach Ausbildungsbereichen	18
1.7 Teilnehmer an Abschlussprüfungen im Land Brandenburg 1991, 1995 und 2001 bis 2005 nach Prüfungserfolg und Ausbildungsbereichen	20

Teil 2 Auszubildende im Land Brandenburg am 31.12.2005

2.1 Auszubildende im Land Brandenburg 2005 nach den am stärksten besetzten Ausbildungsberufen (Rangfolge, Grafik)	22
2.2 Auszubildende im Land Brandenburg 2005 nach Berufsfeldern und Ausbildungsjahren	23
2.3 Auszubildende im Land Brandenburg 2005 nach Ausbildungsbereichen, zuständigen Stellen und Ausbildungsjahren	24

2.4	Auszubildende im 1. Ausbildungsjahr im Land Brandenburg 2005 im Vergleich zum Vorjahr nach Ausbildungsbereichen und zuständigen Stellen	25
2.5	Auszubildende in der außerbetrieblichen sowie betriebsnahen Ausbildung im Land Brandenburg 2005 nach Ausbildungsbereichen und zuständigen Stellen	26
2.6	Auszubildende und neu abgeschlossene Ausbildungsverträge im Land Brandenburg 2005 nach Ausbildungsberufen und Ausbildungsbereichen	27
2.7	Auszubildende und vorzeitig gelöste Ausbildungsverhältnisse in Sonderberufen (§ 64 BBiG und § 42 k HwO) im Land Brandenburg 2005 nach Ausbildungsbereichen und Ausbildungsberufen	53
2.8	Auszubildende mit neu abgeschlossenen Ausbildungsverträgen im Land Brandenburg 2005 nach Ausbildungsbereichen, zuständigen Stellen und schulischer Vorbildung	54
2.9	Auszubildende mit neu abgeschlossenen Ausbildungsverträgen im Land Brandenburg 2005 nach Berufsgruppen und schulischer Vorbildung	55
2.10	Vorzeitig gelöste Ausbildungsverhältnisse im Land Brandenburg 2005 nach Ausbildungsbereichen, zuständigen Stellen und Zeitpunkt der Lösung	58
2.11	Vorzeitig gelöste Ausbildungsverhältnisse im Land Brandenburg 2005 nach Berufsgruppen und Zeitpunkt der Lösung	59
2.12	Ausländische Auszubildende im Land Brandenburg 2005 nach Staatsangehörigkeit und Ausbildungsbereichen	62

Teil 3 Teilnehmer an Abschlussprüfungen im Land Brandenburg vom 01.01.2005 bis 31.12.2005

3.1	Bestandene Abschlussprüfungen im Land Brandenburg 2005 nach Ausbildungsberufen (Rangfolge, Grafik)	65
3.2	Teilnehmer an Abschlussprüfungen im Land Brandenburg 2005 nach Ausbildungsbereichen, zuständigen Stellen und Prüfungserfolg	66
3.3	Teilnehmer an Abschlussprüfungen im Land Brandenburg 2005 nach Ausbildungsberufen, Prüfungserfolg und Ausbildungsbereichen	67
3.4	Teilnehmer an Fortbildungs-/Meisterprüfungen im Land Brandenburg 2005 nach Berufen, Prüfungserfolg und Ausbildungsbereichen	87
3.5	Teilnehmer an Umschulungsprüfungen im Land Brandenburg 2005 nach Art des Umschulungsberufes, Prüfungserfolg und Ausbildungsbereichen	93

Teil 4 Ausbilder und Ausbildungsberater im Land Brandenburg 2005

4.1	Ausbilder und Ausbildungsberater im Land Brandenburg 2005 nach Ausbildungsbereichen und zuständigen Stellen	94
4.2	Teilnehmer an Ausbildereignungsprüfungen im Land Brandenburg 2005 nach Ausbildungsbereichen, zuständigen Stellen und Prüfungserfolg	95

Vorbemerkungen

Der vorliegende Bericht enthält ausgewählte Ergebnisse der Berufsbildungsstatistik, die zum 31. Dezember jeden Jahres (Stichtag) zum Zwecke der Planung und Ordnung der Berufsbildung als Bundesstatistik durchgeführt wird. Darüber hinaus werden auch ausgewählte Ergebnisse einer Geschäftsstatistik veröffentlicht, deren Durchführung das Ministerium für Arbeit, Soziales, Gesundheit und Frauen des Landes Brandenburg in Auftrag gegeben hat. Hier werden Merkmale ausgewiesen, die zur Vorbereitung politischer, organisatorischer, materieller und finanzieller Entscheidungen auf Landesebene benötigt werden.

Der Bericht ist in **4 Teile** gegliedert:

Teil 1 enthält Gesamtübersichten in der Darstellung von Zeitreihen für die Jahre 1991, 1995 und 2001 bis 2005.

Die zusammenfassenden Übersichten im **Teil 2** beinhalten die wichtigsten Angaben des Jahres 2005 über Auszubildende, neu abgeschlossene Ausbildungsverträge und vorzeitig gelöste Ausbildungsverhältnisse der betrieblichen, betriebsnahen bzw. außerbetrieblichen Berufsausbildung in der Gliederung nach Berufsfeldern, Ausbildungsbereichen, Berufsbereichen, Berufsgruppen und anerkannten Ausbildungsberufen.

Angaben über Teilnehmer an Abschlussprüfungen, Fortbildungs-, Meister- und Umschulungsprüfungen enthält der **Teil 3**. Die Angaben der Teilnehmer an Abschlussprüfungen schließen die Teilnehmer externer Prüfungen ein, im Ausbildungsbereich Handwerk zusätzlich die Teilnehmer an Umschulungsprüfungen.

Daten über Ausbilder und Ausbildungsberater sind im **Teil 4** dargestellt.

Rechtsgrundlage

Rechtsgrundlage für die Berufsbildungsstatistik ist das Gesetz zur Reform der beruflichen Bildung (Berufsbildungsreformgesetz (BerBiRefG) vom 23. März 2005, Artikel 1 Berufsbildungsgesetz (BBiG), § 88 (BGBl. I S. 931), in Verbindung mit dem Gesetz über die Statistik für Bundeszwecke (Bundesstatistikgesetz - BStatG) vom 22. Januar 1987 (BGBl. I S. 462, 565), zuletzt geändert durch Artikel 2 des Gesetzes vom 9. Juni 2005 (BGBl. I S. 1534).

Grundlage für die Durchführung der Erhebung der Geschäftsstatistik des Ministeriums für Arbeit, Soziales, Gesundheit und Frauen (MASGF) des Landes Brandenburg ist eine Servicevereinbarung zwischen dem MASGF und dem Landesbetrieb für Datenverarbeitung und Statistik aus dem Jahr 2001.

Abkürzungen und Zeichenerklärungen

a. n. g.	anderweitig nicht genannt
BBiG	Berufsbildungsgesetz
BerBiFG	Berufsbildungsförderungsgesetz
BerBiRefG	Berufsbildungsreformgesetz
BGBI.	Bundesgesetzblatt
BIBB	Bundesinstitut für Berufsbildung
Gepr.	Geprüfte/Geprüfter
HWK	Handwerkskammer
HwO	Handwerksordnung
IHK	Industrie- und Handelskammer
Min.	Ministerium
o. n. F.	ohne nähere Fachrichtungsangabe
SHK	Sanitär-Heizung-Klima
-	nichts vorhanden (genau null)
.	Zahlenwert unbekannt oder geheim zu halten

Begriffserläuterungen

Abschlussprüfung

Am Ende der Berufsausbildung ist in jedem anerkannten Ausbildungsberuf eine Abschlussprüfung (Gesellenprüfung) durchzuführen (gemäß § 37 BBiG bzw. § 31 HwO), die zum Nachweis der erreichten beruflichen Qualifikation dient. Wird sie nicht bestanden, kann sie zweimal wiederholt werden (**Wiederholungsprüfung**).

Mit der Erhebung wird die Anzahl der Prüfungsfälle erfasst, d. h. ein Prüfungsteilnehmer, der die Abschlussprüfung nicht bestanden hat und später eine Wiederholungsprüfung besteht, wird mehrfach gezählt, aber auch als Wiederholer ausgewiesen.

Im Bereich Handwerk sind in den Abschlussprüfungen auch die Umschulungsprüfungen enthalten.

Zur Abschlussprüfung wird zugelassen, wer eine der Ausbildungsordnung entsprechende Berufsausbildung beendet hat (§ 43 BBiG bzw. § 36 HwO).

Zur Abschlussprüfung ist im Land Brandenburg auch zugelassen, wer nachweist, dass er mindestens das Ein- einhalbfache der vorgeschriebenen Ausbildungszeit in diesem Beruf tätig gewesen ist, in dem er die Prüfung ablegen will (§ 45 Abs. 2 BBiG bzw. § 37 Abs. 2 HwO). Zur Abschlussprüfung wird ferner zugelassen, wer in einer berufsbildenden Schule oder einer sonstigen Einrichtung ausgebildet worden ist, wenn diese Ausbildung der Berufsausbildung in einem anerkannten Ausbildungsberuf entspricht (§ 43 Abs. 2 BBiG). Diese Teilnehmer werden statistisch als **externe Prüfungsteilnehmer** erfasst und sind in den Angaben der Abschlussprüfungen enthalten (externe Prüfungsteilnehmer sind aber keine Auszubildenden).

Weiterhin zählen auch die Prüfungen am Ende der einzelnen Ausbildungsabschnitte im Rahmen der **Stufenausbildung** zu den Abschlussprüfungen, wenn der Ausbildungsvertrag über jede Stufe neu abgeschlossen wird.

Anerkannter Ausbildungsberuf

Damit wird ein auf der Grundlage von § 4 BBiG staatlich geregelter und betrieblich, betriebsnah bzw. außerbetrieblich durchzuführender Ausbildungsgang bezeichnet. Dieser Ausbildungsgang wird inhaltlich durch die jeweilige Ausbildungsordnung (Rechtsverordnung) geregelt und staatlich als Ausbildungsberuf anerkannt.

Handwerke, die laut Anlage A zur Handwerksordnung als Gewerbe betrieben werden können, sind gemäß § 25 HwO zugleich staatlich anerkannte Ausbildungsberufe.

Jugendliche unter 18 Jahren dürfen nach § 4 Abs. 3 BBiG nur in anerkannten Ausbildungsberufen ausgebildet werden.

Anerkannte oder als anerkannt geltende Ausbildungsberufe sind im Verzeichnis der anerkannten Ausbildungsberufe nach § 6 Abs. 2 Nr. 4 BerBiFG enthalten, das vom BIBB geführt und jährlich mit dem aktuellen Stand (1. Oktober) veröffentlicht wird.

Ausbilder

Ausbilder ist, wer für die Durchführung der Berufsausbildung in der Ausbildungsstätte verantwortlich ist, d. h., wer an der Berufsausbildung unmittelbar, im wesentlichen Umfang bzw. verantwortlich beteiligt ist. Dies kann der einstellende Arbeitgeber (Ausbildende) selbst oder eine von ihm beauftragte oder bestellte Person (Ausbilder) sein, wenn der Ausbildungsbetrieb nicht ausbilden kann oder will (§ 14 Abs. 1 Ziff. 2 BBiG bzw. § 22 Abs. 2 HwO).

Statistisch werden nur die Ausbilder erfasst, die für die Ausbildung der zum Stichtag 31. Dezember gemeldeten Auszubildenden bestellt worden sind und diese auch ausgebildet haben.

Im Ausbildungsbereich Öffentlicher Dienst handelt es sich insbesondere um die vom Behördenleiter als Ausbilder bestimmten Personen (Angestellte, Beamte).

Im Ausbildungsbereich Freie Berufe sind es die von einer Praxis oder Kanzlei als ausbildungsberechtigt gemeldeten Personen, die im Berichtsjahr tatsächlich ausbilden.

Ausbildereignungsprüfung

Sie dient zum Nachweis der berufs- und arbeitspädagogischen Eignung für die Tätigkeit als Ausbilder, die gem. §§ 28 bis 33 BBiG erforderlich ist. Die darüber hinaus als erweiterte Eignung nachzuweisenden berufs- und arbeitspädagogischen Kenntnisse sind durch eine gesonderte Ausbildungereignungsprüfung zu erwerben. Richtlinien für den Inhalt und die Durchführung dieser Prüfung ergeben sich aus den für die einzelnen Ausbildungsbereiche erlassenen Ausbilder-Eignungsverordnungen (AEVO). Von der Ausbildungereignungsprüfung wird befreit, wer die berufs- und arbeitspädagogischen Kenntnisse für die Tätigkeit eines Ausbilders durch eine sonstige öffentlich-rechtliche Prüfung, die den Anforderungen der AEVO entspricht (z. B. Meisterprüfung, Hochschulabschluss), nachweist oder wer über einen längeren Zeitraum ohne Beanstandungen als Ausbilder tätig war. Im Bereich der Freien Berufe wird ganz auf einen Nachweis der arbeitspädagogischen Eignung verzichtet.

Ausbildung

außerbetriebliche Ausbildung

Eine außerbetriebliche Ausbildung wird durch die Förderung und Bereitstellung zusätzlicher Ausbildungsplätze gewährleistet. Sie entspricht nicht der Berufsausbildung an beruflichen Schulen.

Unter der Kategorie „außerbetriebliche Ausbildung“ werden erfasst:

- Auszubildende bei freien Bildungsträgern,
- Auszubildende in Maßnahmen nach § 241 (2) Sozialgesetzbuch III (einschließlich SGB II – ALG II),
- Auszubildende in Maßnahmen nach Sonderprogrammen (Bund-Länder-Gemeinschaftsinitiative ohne schulische Ausbildung mit Kammerabschluss),
- Auszubildende nach § 100 Nr. 5 Sozialgesetzbuch III (Behinderte).

betriebsnahe Ausbildung

Die betriebsnahe Ausbildung findet in Ausbildungsringen bzw. Ausbildungsvereinen statt und wird ebenfalls durch staatliche Fördermittel finanziert.

Jugendliche, die im Rahmen von Fördermaßnahmen ein Ausbildungsverhältnis abschließen, werden in den für die Berufsausbildung zuständigen Stellen als Auszubildende registriert und sind in der Berufsbildungsstatistik nach dem Berufsbildungsgesetz in den Angaben der Auszubildenden enthalten. Die getrennte Erfassung der Auszubildenden nach betrieblicher, betriebsnaher und außerbetrieblicher Ausbildung ist nicht Bestandteil der Bundesstatistik, sondern in Brandenburg ein zusätzliches Erhebungsmerkmal im Rahmen der auf Landesebene durchzuführenden Geschäftsstatistik.

Ausbildungsberater

Aufgabe des Ausbildungsberaters ist es, die Durchführung der Berufsausbildung zu überwachen und durch Beratung der Ausbilder und der Auszubildenden zu fördern. Diese Beratungs- und Überwachungsaufgaben werden zumeist durch Besuche der Ausbildungsstätten erfüllt.

Ausbildungsberater werden gem. § 76 BBiG bzw. § 41a HwO von der zuständigen Stelle bestellt; sie sind hauptberuflich, nebenberuflich oder ehrenamtlich tätig.

Die Ausbildungsberater der Bundesbehörden im Bereich Öffentlicher Dienst werden generell in dem Bundesland gezählt, in dem die Behörde ihren Verwaltungssitz hat.

Ausbildungsbereich

Statistisch wird die Berufsausbildung einzelner Wirtschafts- und Berufszweige folgenden Ausbildungsbereichen zugeordnet:

- Industrie und Handel,
- Handwerk,
- Landwirtschaft,
- Hauswirtschaft (städtischer Bereich),
- Freie Berufe,
- Öffentlicher Dienst,
- Seeschifffahrt (im Land Brandenburg jedoch nicht vorhanden).
- Öffentlicher Dienst,
- Seeschifffahrt (im Land Brandenburg jedoch nicht vorhanden).

Diese Zuordnung deckt sich nicht voll mit der Wirtschaftsgliederung nach der Systematik der Wirtschaftszweige, da sich nach dem Berufsbildungsgesetz die Zuständigkeit für die Berufsausbildung vielfach nach der Art des Ausbildungsberufes und nicht nach der Zugehörigkeit des Ausbildungsbetriebes zu einem bestimmten Wirtschaftsbereich richtet. Ausschlaggebend für die Eintragung der Ausbildungsverträge (z. B. in die Lehrlingsrolle) ist die zuständige Stelle (Kammer) und nicht die ausbildende Stelle (Betrieb). Dies führt insbesondere im Ausbildungsbereich Öffentlicher Dienst zu einer Untererfassung der Auszubildenden; alle Jugendlichen, die im Öffentlichen Dienst für Berufe der gewerblichen Wirtschaft und der Landwirtschaft ausgebildet werden, sind in der Berufsbildungsstatistik den übrigen Ausbildungsbereichen zugeordnet, weil sie in den jeweiligen Verzeichnissen der Auszubildendenverhältnisse der zuständigen Stellen dieser Bereiche geführt werden. Ähnlich verhält es sich im Ausbildungsbereich Freie Berufe, weil einige der dort angebotenen Ausbildungsberufe insbesondere in den Zuständigkeitsbereich der Industrie- und Handelskammern fallen (z.B. Kaufmann/-frau für Bürokommunikation, Bürokaufmann/-frau, Technische(r) Zeichner/in, Bauzeichner/in).

Ausbildungsdauer

Die Ausbildungsdauer wird nach § 5 BBiG in der Ausbildungsordnung festgelegt. Sie beträgt bei dem überwiegenden Teil der anerkannten Ausbildungsberufe drei Jahre. Darüber hinaus gibt es auch Berufe mit dreieinhalb-jähriger Dauer sowie einige mit zweijähriger Dauer.

Die Dauer von zwei Jahren kann insbesondere bei der Stufenausbildung unterschritten werden.

Die Ausbildungsdauer kann nach § 8 BBiG auf Antrag gekürzt oder verlängert werden. Verkürzte Ausbildungsdauer liegt vor, wenn vorhandene allgemeine oder berufliche Vorbildung (z.B. Abitur, Berufsfachschule) als erstes Jahr der Berufsausbildung angerechnet wurde. Sie liegt auch dann vor, wenn eine vorzeitige Zulassung zur Abschlussprüfung aufgrund überdurchschnittlicher Leistungen während der Ausbildungszeit erfolgt. Eine Verlängerung der Ausbildungsdauer ist in Ausnahmefällen möglich, um das Ausbildungsziel zu erreichen.

Ausbildungsjahr

Die zeitliche Gliederung der Ausbildungsdauer nach Ausbildungsjahren wird durch den im Berufsausbildungsvertrag festgehaltenen Beginn des Berufsausbildungsverhältnisses bestimmt sowie durch die im Ausbildungsrahmenplan festgelegten Lernziele. Ein Ausbildungsjahr ist generell nicht auf das Kalenderjahr bezogen. Auszubildende, bei denen die schulische oder berufliche Vorbildung (z. B. Abitur oder Berufsfachschule) als erstes Ausbildungsjahr angerechnet wurde, werden im zweiten Ausbildungsjahr nachgewiesen.

Auszubildende, bei denen eine Verkürzung der Ausbildungsdauer von weniger als 12 Monaten vorliegt, werden im ersten Ausbildungsjahr gezählt.

Auszubildende, die nach nicht bestandener Abschlussprüfung ihre Berufsausbildung fortgesetzt haben (Wiederholer), werden grundsätzlich demselben Ausbildungsjahr zugeordnet, das zum Zeitpunkt der Abschlussprüfung vorlag.

Auszubildende

Auszubildende (Lehrlinge) sind Personen, die einen Berufsausbildungsvertrag im Sinne des Berufsbildungsgesetzes oder der Handwerksordnung abgeschlossen haben, um eine Berufsausbildung in einem anerkannten oder als anerkannt geltenden Ausbildungsberuf oder in einem Ausbildungsberuf in der Erprobung zu absolvieren.

Zu den Auszubildenden zählen auch die Personen, die in speziell geregelten Ausbildungsberufen nach § 64 BBiG bzw. § 42k HwO für Behinderte ausgebildet werden. Diese Berufe sind in den Tabellen mit *) gekennzeichnet.

Nicht zu den Auszubildenden zählen:

- Praktikanten (§ 26 BBiG), Volontäre,
- Personen, die ihre Berufsausbildung ausschließlich durch den Besuch von berufsbildenden Schulen erhalten (§ 3 Abs. 1 BBiG; z. B. Schüler an Berufsfachschulen),
- Personen, die einen Heil- oder Heilhilfsberuf erlernen (z. B. Auszubildende an Ausbildungsstätten für Fachberufe des Gesundheitswesens),
- Personen, die im Rahmen eines öffentlich-rechtlichen Dienstverhältnisses (Vorbereitungsdienst für Beamte) ausgebildet werden (§ 3 Abs. 2 Ziff. 2),
- Personen, die eine Berufsausbildung auf Kauffahrteischiffen (Handelsschiffen) absolvieren (§ 3 Abs. 2 Ziff. 3 BBiG), soweit es sich nicht um Schiffe der kleinen Hochseefischerei oder der Küstenfischerei handelt,
- Umschüler (§ 58 BBiG bzw. § 42e HwO).

Berufsbereich

Berufsbereiche (römische Kennziffern) fassen als oberste Einheit der Systematik die Berufe zusammen, die sich nach den Arbeitsaufgaben und der allgemeinen Art der Tätigkeit gleichen.

Berufsfeld

In einem Berufsfeld sind mehrere verwandte Berufe zusammengefasst, in denen die gleiche berufliche Grundbildung vermittelt wird. Die Zuordnung der Berufe nach 13 Berufsfeldern ist in den Berufsgrundbildungsjahr-Anrechnungs-Verordnungen geregelt.

Berufsgruppe

Berufsgruppen (zweistellige arabische Kennziffern) fassen fachlich näher zueinander gehörende, ihren Berufsaufgaben und Tätigkeiten nach verwandte Ausbildungsberufe zusammen.

Fortbildungsprüfung/Meisterprüfung

Die berufliche Fortbildung gehört zur Berufsbildung im Sinne des Berufsbildungsgesetzes. Sie soll es ermöglichen, die beruflichen Kenntnisse und Fertigkeiten zu erhalten, zu erweitern, der technischen Entwicklung anzupassen (Anpassungsfortbildung) oder beruflich aufzusteigen (Aufstiegsfortbildung).

Zum Nachweis von Kenntnissen, Fertigkeiten und Erfahrungen, die durch die berufliche Fortbildung erworben worden sind, kann die zuständige Stelle Prüfungen durchführen; sie müssen den besonderen Erfordernissen beruflicher Erwachsenenbildung entsprechen. Die zuständige Stelle kann nach § 54 BBiG bzw. § 42 HwO für ihren regionalen Bereich den Inhalt, das Ziel, die Prüfungsanforderungen, das Prüfungsverfahren und die Zulassungsvoraussetzungen der Fortbildungsprüfung selbst festlegen.

Ferner kann der Bundesminister für Bildung und Wissenschaft im Einvernehmen mit dem zuständigen Fachminister berufliche Fortbildungsgänge und Prüfungsordnungen durch Rechtsverordnungen bundeseinheitlich regeln (§ 53 BBiG).

Meisterprüfungen sind Fortbildungsprüfungen, die in der Regel den Nachweis erbringen, ob der Prüfling befähigt ist, einen Betrieb selbständig zu führen und Auszubildende ordnungsgemäß auszubilden.

Im Handwerk sind Meisterprüfungen gem. der §§ 45 und 122 Abs. 2 HwO grundsätzlich bundeseinheitlich geregelt, im Ausbildungsbereich Industrie und Handel dagegen durch Rechtsverordnungen (§ 53 BBiG) oder durch die zuständige Stelle selbst (§ 54 BBiG).

Daneben werden Meisterprüfungen im Öffentlichen Dienst, in der Landwirtschaft und in der städtischen Hauswirtschaft bundeseinheitlich abgelegt.

Fortbildungs- und Meisterprüfungen setzen in der Regel einen Berufsabschluss und eine Minstdauer praktischer Berufstätigkeit voraus.

Mit der Erhebung wird die Anzahl der Prüfungsfälle erfasst, d. h. ein Prüfungsteilnehmer, der die Fortbildungsprüfung nicht bestanden hat und später die Wiederholungsprüfung ablegt, wird mehrfach gezählt, aber auch als Wiederholer ausgewiesen.

Wenn die Fortbildungsprüfung aus mehreren Teilen (z. B. Kursen) besteht, werden die Teilnehmer nur dann erfasst, wenn sie sich in der letzten Stufe befinden, die nach erfolgreichem Abschluss eine neue Berufsbezeichnung zulässt.

Neu abgeschlossene Ausbildungsverträge

Die Angaben zu neu abgeschlossenen Ausbildungsverträgen umfassen alle Auszubildende, die während des Berichtsjahres (01.01. - 31.12.) einen neuen Ausbildungsvertrag abgeschlossen und die Ausbildung tatsächlich begonnen haben.

Nicht erfasst werden neu abgeschlossene Ausbildungsverträge, die zum Stichtag 31.12. nicht mehr bestehen (vgl. vorzeitige Lösung des Ausbildungsverhältnisses).

Als neu abgeschlossene Ausbildungsverträge werden gezählt:

- Ausbildungsverträge von Auszubildenden, die als Schulabgänger erstmalig einen Ausbildungsvertrag für die betriebliche, betriebsnahe bzw. außerbetriebliche Berufsausbildung abschließen,

- Ausbildungsverträge von Auszubildenden, die bereits in der Berufsausbildung standen und einen Anschlussvertrag für die zweite oder dritte Stufe einer Stufenausbildung abgeschlossen haben (vgl. auch Stufenausbildung),
- Ausbildungsverträge von Auszubildenden, die ein bestehendes Ausbildungsverhältnis vorzeitig gelöst haben und ihre Ausbildung in einem anderen Ausbildungsberuf und ggf. in einem anderen Ausbildungsbetrieb weiterführen (Ausbildungswechsler),
- Ausbildungsverträge von Auszubildenden, die ihren ursprünglichen Ausbildungsberuf in einem anderen Ausbildungsbetrieb fortsetzen (Betriebswechsler),
- Ausbildungsverträge von Auszubildenden, die bereits eine betriebliche, betriebsnahe bzw. außerbetriebliche Berufsausbildung abgeschlossen haben und eine zweite Berufsausbildung beginnen.

Hinweis: Die Zahl der neu abgeschlossenen Ausbildungsverträge ist daher nicht identisch mit der Zahl der Auszubildenden im ersten Ausbildungsjahr.

Probezeit

Das Berufsausbildungsverhältnis beginnt mit der Probezeit. Sie muss mindestens einen Monat und darf höchstens vier Monate betragen (§ 20 BBiG).

Während der Probezeit kann das Berufsausbildungsverhältnis jederzeit ohne Einhalten einer Kündigungsfrist gekündigt werden (§ 22 Abs. 1 BBiG).

Schulische Vorbildung

Die schulische Vorbildung wird nur für Auszubildende mit neu abgeschlossenem Ausbildungsvertrag nachgewiesen. Statistisch wird der zuletzt erreichte schulische Abschluss bzw. die zuletzt besuchte Schulform erfasst, unabhängig davon, ob vorher ein höherwertiger Schulabschluss vorlag.

Die Gliederung der schulischen Vorbildung der Auszubildenden wird bundeseinheitlich vorgenommen, um für die unterschiedlichen Schulsysteme der Länder eine Vergleichbarkeit herzustellen.

Das Brandenburgische Schulgesetz bildet die gesetzliche Grundlage für die Struktur des Schulwesens im Land Brandenburg. Das Brandenburgische Schulsystem ist in seiner inneren Organisation nach Bildungsgängen und in seiner äußeren Organisation nach Schulstufen und Schulformen aufgebaut.

Die Schulen sind nach Schulstufen und Jahrgangsstufen gegliedert. Die Jahrgangsstufen 1 bis 6 bilden die Primarstufe und die Jahrgangsstufen 7 bis 10 die Sekundarstufe I. Die Sekundarstufe II besteht aus den Schuljahrgängen, die der Jahrgangsstufe 10 folgen. In der Sekundarstufe II werden der Bildungsgang der gymnasialen Oberstufe in den Jahrgangsstufen 11 bis 13 und die Bildungsgänge der Berufsschule, der Berufsfachschule, der Fachoberschule und der Fachschule durchgeführt.

Die von den Auszubildenden im Land Brandenburg erworbenen Schulabschlüsse und Berechtigungen wurden wie folgt zugeordnet:

ohne Hauptschulabschluss

- Abgang nach der Jahrgangsstufe 9 (nicht versetzt)
- Abschluss nach der Jahrgangsstufe 10 Allgemeine Förderschule

Hauptschulabschluss

- Hauptschulabschluss/Berufsbildungsreife - nach Abschluss der Jahrgangsstufe 9 oder nach Abgang der Jahrgangsstufe 10 (nicht versetzt)
- erweiterter Hauptschulabschluss/erweiterte Berufsbildungsreife - nach Abschluss der Jahrgangsstufe 10
- ein der Berufsbildungsreife gleichgestellter Abschluss an der Allgemeinen Förderschule

Realschul- oder gleichwertiger Abschluss

- Realschulabschluss/Fachoberschulreife - nach Abschluss der Jahrgangsstufe 10
- die Berechtigung zum Besuch der gymnasialen Oberstufe nach Abschluss der Jahrgangsstufe 10
- Abgang nach der Jahrgangsstufe 11, 12 oder 13 der gymnasialen Oberstufe (ohne Hochschulreife)
- Abgang vom Bildungsgang „Fachoberschule“ (ohne Fachhochschulreife)

Hochschulreife

- allgemeine Hochschulreife
- Fachhochschulreife

Schulisches Berufsgrundbildungsjahr

- Abschluss einer einjährigen beruflichen Grundbildung (Berufsgrundbildungsjahr) in vollzeitschulischer Form

Berufsfachschule

- Berufsabschluss nach dem Berufsbildungsgesetz oder der Handwerksordnung
- Berufsabschluss in kaufmännischen Berufen nach dem Berufsbildungsgesetz
- Erwerb von beruflicher Grundbildung und von gleichgestellten Abschlüssen der Sekundarstufe I
- berufsqualifizierender Abschluss nach Landesrecht (Assistentenberufe)

Berufsvorbereitungsjahr

- Nachweis über die Teilnahme an berufsbefähigenden Lehrgängen, Werkklassen oder berufs- bzw. ausbildungsvorbereitenden Maßnahmen der Bundesagentur für Arbeit. Dabei ist es gleichgültig, ob die Berufsvorbereitung in Bildungseinrichtungen freier Träger, beruflichen Schulen oder anderen berufsvorbereitenden Einrichtungen absolviert wurde.

Staatsangehörigkeit der Auszubildenden

Als ausländische Auszubildende gelten alle Auszubildenden ohne deutsche Staatsangehörigkeit, also auch staatenlose Auszubildende. Liegt eine Doppel- oder Mehrfachstaatsangehörigkeit vor, so erfolgt die Zuordnung zu nur einem Land; ist darunter die deutsche Staatsangehörigkeit, so werden diese Auszubildenden als Deutsche gezählt.

Stufenausbildung

Nach § 5 Abs. 2 Ziff. 1 BBiG bzw. § 26 Abs. 2 Ziff. 1 HwO kann eine Ausbildungsordnung sachlich und zeitlich geordnete, aufeinander aufbauende Stufen der Berufsausbildung festlegen.

In der ersten Stufe soll eine breite Grundlage für eine weiterführende allgemeine Fachbildung (zweite Stufe) gelegt werden; darauf aufbauend kann die besondere berufliche Fachbildung (dritte Stufe) erworben werden. Nach jeder Stufe ist ein Ausbildungsabschluss möglich, der zur Berufstätigkeit befähigt; die Fortsetzung jeder weiteren Ausbildungsstufe ist gegeben.

Stufenausbildungen bestehen im Ausbildungsbereich Industrie und Handel, vorwiegend in den Branchen Bauwirtschaft und Textilindustrie.

Die Stufenausbildung kann beim Abschluss des Berufsausbildungsvertrages bereits von Anfang an für alle Stufen zusammen oder für jede Ausbildungsstufe getrennt vereinbart werden. Letztere gelten als Anschlussverträge und werden als neu abgeschlossene Ausbildungsverträge gezählt.

Umschulung/Umschulungsprüfung

Eine Umschulung ist gem. § 58 BBiG bzw. § 42e HwO eine Maßnahme, die nach Inhalt, Art, Ziel und Dauer den besonderen Erfordernissen der beruflichen Erwachsenenbildung entspricht. Sie erfolgt entweder in einem anerkannten Ausbildungsberuf oder in einem anderen Beruf. Durch Umschulungsmaßnahmen soll Erwachsenen der Übergang in eine andere berufliche Tätigkeit ermöglicht werden. Umschüler können sowohl im dualen System als auch in entsprechenden Fördereinrichtungen ausgebildet werden.

Umschulungsprüfungen werden von den zuständigen Stellen als Nachweis der erworbenen Kenntnisse und Fähigkeiten durchgeführt. Grundlage sind die für die anerkannten Ausbildungsberufe gültigen Prüfungsordnungen oder die in anderen Berufen von der zuständigen Stelle selbst erlassenen Umschulungsprüfungsregelungen bzw. Umschulungsordnungen des Bundes. Mit der Erhebung wird die Anzahl der Prüfungsfälle erfasst, d. h. ein Prüfungsteilnehmer, der die Umschulungsprüfung nicht bestanden hat und später die Wiederholungsprüfung absolviert, wird mehrfach gezählt.

Vorzeitige Lösung des Ausbildungsverhältnisses

Ein Ausbildungsverhältnis kann vor Ablauf der im Berufsausbildungsvertrag genannten Ausbildungszeit vorzeitig gelöst werden durch:

- Kündigung während der Probezeit (§ 22 Abs. 1 BBiG),
- Kündigung nach der Probezeit aus wichtigem Grund (§ 22 Abs. 2 Nr. 1 BBiG),

- Kündigung wegen Berufsaufgabe oder Berufswechsel des Auszubildenden (§ 22 Abs. 2 Nr. 2 BBiG),
- im gegenseitigen Einvernehmen ohne Angabe von Gründen oder wegen anderer beim Ausbildenden liegenden Gründe (Aufgabe des Betriebes, Wegfall der Ausbildungseignung).

Nachgewiesen werden alle Auszubildenden, die während des Kalenderjahres ihr Ausbildungsverhältnis vorzeitig lösten, sowohl in der Probezeit als auch nach Ausbildungsjahren.

Ausbildungsverhältnisse, die neu abgeschlossen und begonnen wurden, jedoch bis zum Stichtag der Erhebung wieder gelöst wurden, werden grundsätzlich als vorzeitige Lösungen erfasst, nicht als neu abgeschlossene Ausbildungsverträge.

Nicht erfasst werden die Ausbildungsverhältnisse, die bereits vor Ausbildungsbeginn, d. h. vor Vertragsantritt bzw. vor Beginn der Probezeit wieder gelöst wurden.

Zuständige Stelle

Zuständige Stellen sind die im Berufsbildungsgesetz festgelegten Institutionen, die die Aufgaben bei der Durchführung und Überwachung der Berufsausbildung im Sinne des Berufsbildungsgesetzes wahrnehmen. Das sind im Land Brandenburg:

- die Industrie- und Handelskammern für die Berufsbildung in Gewerbebetrieben, die nicht Handwerksbetriebe oder handwerksähnliche Betriebe sind, d. h. in Betrieben von Industrie, Handel, Banken, Versicherungen, Gast- und Verkehrsgewerbe,
- die Handwerkskammern für die Berufsbildung in Handwerksbetrieben,
- das Landesamt für Verbraucherschutz, Landwirtschaft und Flurneuordnung für die Berufsbildung in den Betrieben der Landwirtschaft einschließlich der ländlichen und städtischen Hauswirtschaft,
- die Kammern für die Freien Berufe,
- im Öffentlichen Dienst die von den zuständigen Bundes- oder Landesbehörden bestimmten Stellen.

(siehe auch Übersicht der zuständigen Stellen für das Land Brandenburg)

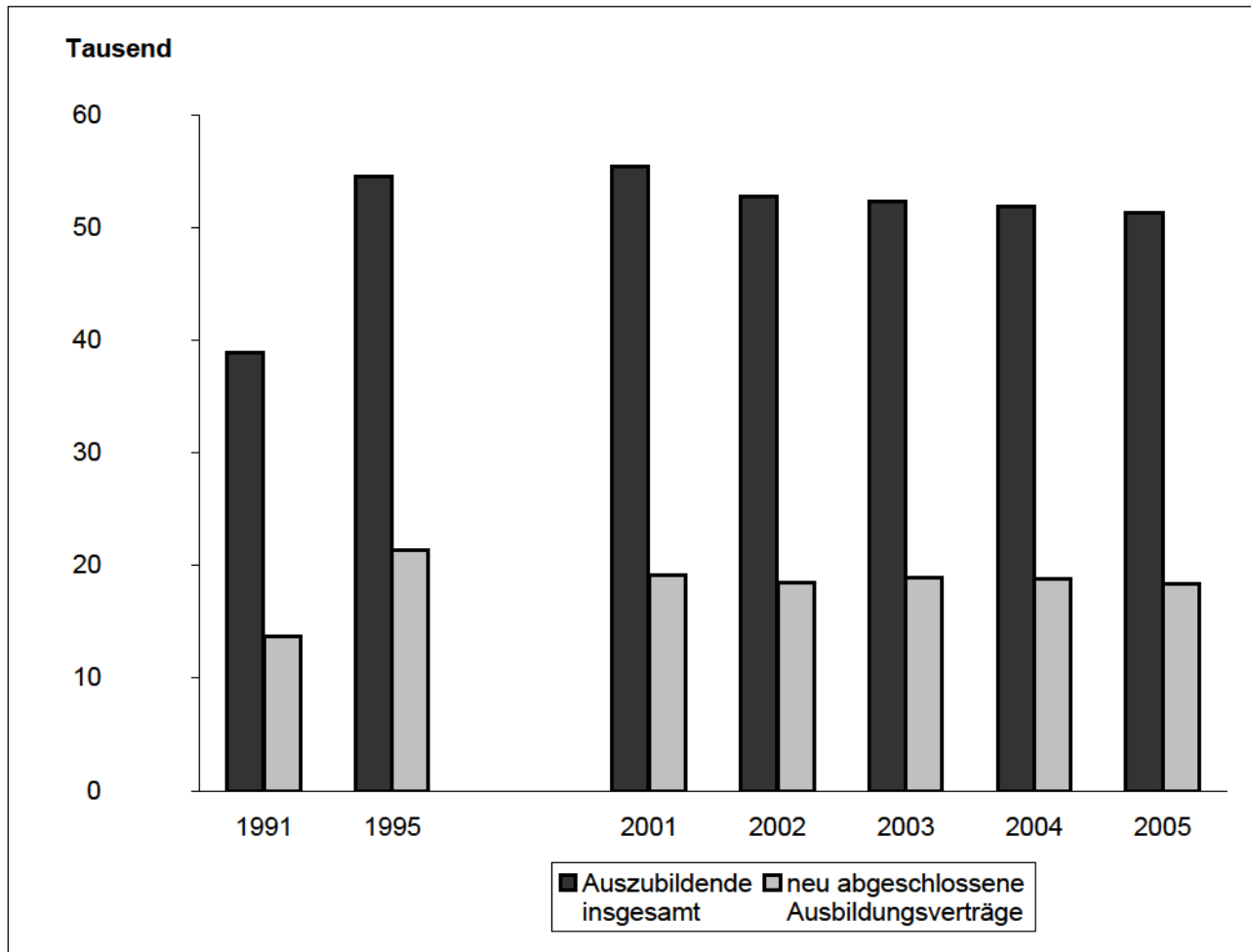
Übersicht der zuständigen Stellen für das Land Brandenburg

Im Land Brandenburg wurden für das Berichtsjahr 2005 (1. Januar - 31. Dezember) folgende zuständige Stellen in die Erhebung einbezogen:

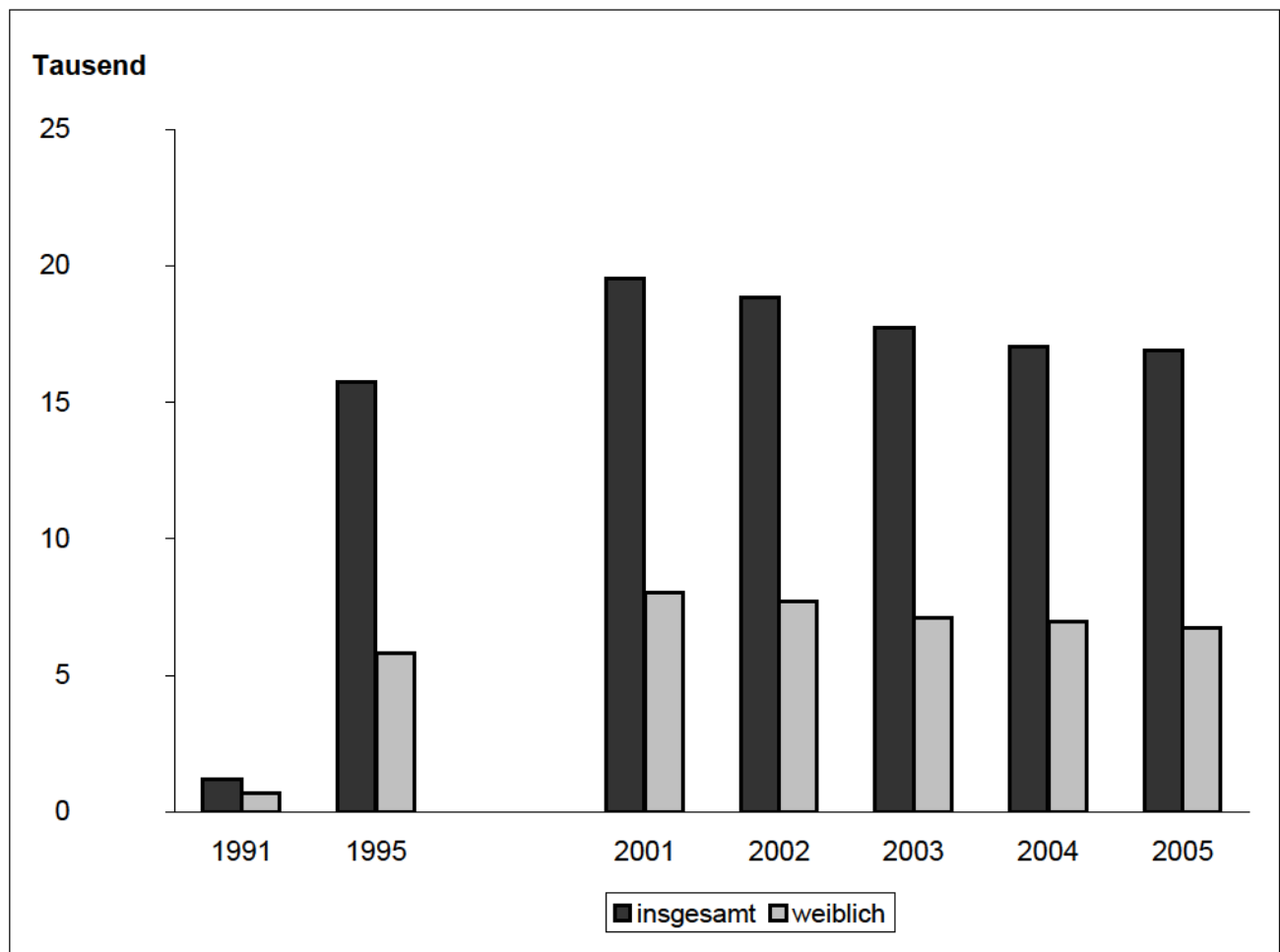
Ausbildungsbereich	zuständige Stellen
Industrie- und Handel	Industrie- und Handelskammer Cottbus Industrie- und Handelskammer Frankfurt (Oder) Industrie- und Handelskammer Potsdam
Handwerk	Handwerkskammer Cottbus Handwerkskammer Frankfurt (Oder) Handwerkskammer Potsdam
Landwirtschaft	Landesamt für Verbraucherschutz, Landwirtschaft und Flur- neuordnung
Hauswirtschaft	Landesamt für Verbraucherschutz, Landwirtschaft und Flur- neuordnung
Freie Berufe	Landesapothekerkammer Brandenburg Landesärztekammer Brandenburg Landestierärztekammer Brandenburg Landeszahnärztekammer Brandenburg Ländernotarkasse Patentanwaltskammer in München für alle Bundesländer (Fehlmeldung) Rechtsanwaltskammer des Landes Brandenburg Steuerberaterkammer Brandenburg
Öffentlicher Dienst	
Bundesbehörden	Bundesagentur für Arbeit Bundesministerium für Verkehr Bundesversicherungsamt Bundesverwaltungsamt Wehrbereichsverwaltung VII
Landesbehörden	AOK-Bildungszentrum Berlin und Brandenburg Bischöfliches Ordinariat (Fehlmeldung) Evangelische Kirche in Berlin-Brandenburg (Fehlmeldung) Landesbetrieb Landesvermessung und Geobasis- information Brandenburg Deutsche Rentenversicherung Brandenburg Ministerium des Innern des Landes Brandenburg Ministerium der Justiz und für Europaangelegenheiten des Landes Brandenburg

Teil 1 Gesamtüberblick im Land Brandenburg 1991, 1995 und 2001 bis 2005

1.1 Auszubildende und neu abgeschlossene Ausbildungsverträge im Land Brandenburg 1991, 1995 und 2001 bis 2005



1.2 Teilnehmer mit bestandener Abschlussprüfung im Land Brandenburg 1991, 1995 und 2001 bis 2005



1.3 Auszubildende im Land Brandenburg 1991, 1995 und 2001 bis 2005 nach Ausbildungsjahren und Ausbildungsbereichen

Jahr	Auszubildende		davon im ... Ausbildungsjahr			
	insgesamt	weiblich	1.	2.	3.	4.
Industrie und Handel						
1991	24 613	10 462	7 204	10 680	6 604	125
1995	24 453	12 093	9 127	7 853	6 384	1 089
2001	29 448	12 815	10 079	9 670	8 589	1 110
2002	28 830	12 096	9 902	9 514	8 402	1 012
2003	29 289	12 061	10 375	9 530	8 383	1 001
2004	29 562	11 942	10 117	10 008	8 322	1 115
2005	29 861	11 884	10 039	9 731	8 826	1 265
Handwerk						
1991	10 407	1 752	3 751	4 105	2 380	171
1995	23 292	3 718	8 618	7 367	5 724	1 583
2001	18 844	3 642	5 032	5 461	6 356	1 995
2002	16 899	3 345	4 608	4 722	5 568	2 001
2003	15 781	3 148	4 526	4 333	5 067	1 855
2004	15 010	3 108	4 381	4 297	4 660	1 672
2005	14 155	2 982	4 051	4 136	4 508	1 460
Landwirtschaft						
1991	2 017	940	333	959	722	3
1995	1 538	704	683	447	408	-
2001	2 274	701	757	732	785	-
2002	2 342	714	781	706	855	-
2003	2 503	754	917	751	835	-
2004	2 680	765	876	905	899	-
2005	2 743	769	875	835	1 033	-
Hauswirtschaft						
1991	249	243	238	6	5	-
1995	481	460	185	107	189	-
2001	554	506	210	168	176	-
2002	549	505	175	204	170	-
2003	620	564	217	172	231	-
2004	624	552	206	228	190	-
2005	661	583	207	218	236	-

1.3 Auszubildende im Land Brandenburg 1991, 1995 und 2001 bis 2005 nach Ausbildungsjahren und Ausbildungsbereichen

Jahr	Auszubildende		davon im ... Ausbildungsjahr			
	insgesamt	weiblich	1.	2.	3.	4.

Freie Berufe

1991	981	937	787	110	84	-
1995	2 547	2 472	985	836	726	-
2001	2 610	2 473	895	837	878	-
2002	2 567	2 444	841	854	872	-
2003	2 492	2 364	777	805	910	-
2004	2 421	2 278	769	760	892	-
2005	2 298	2 149	725	748	825	-

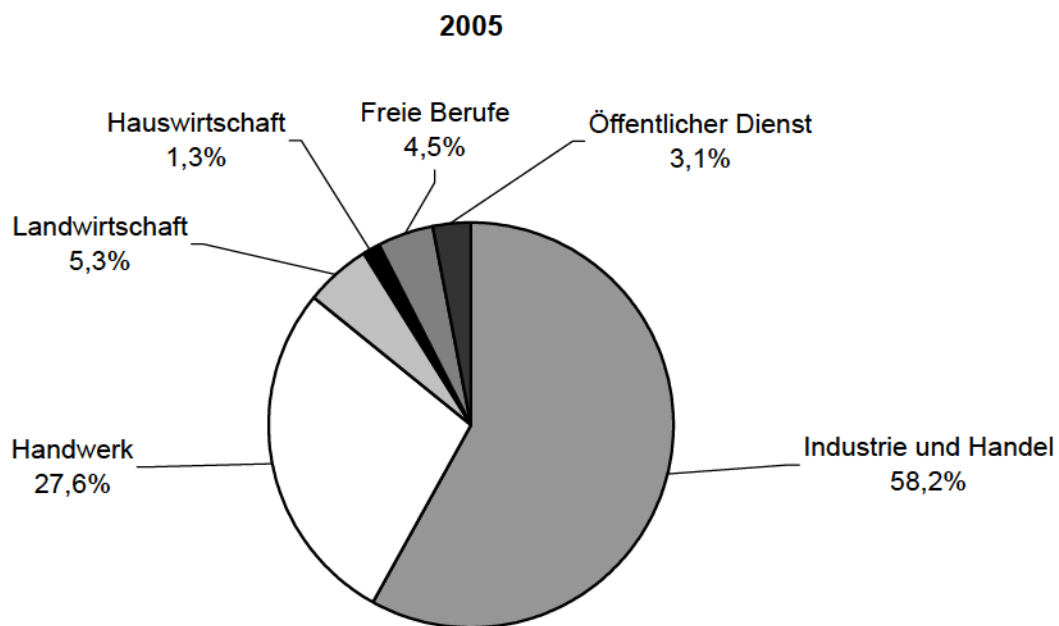
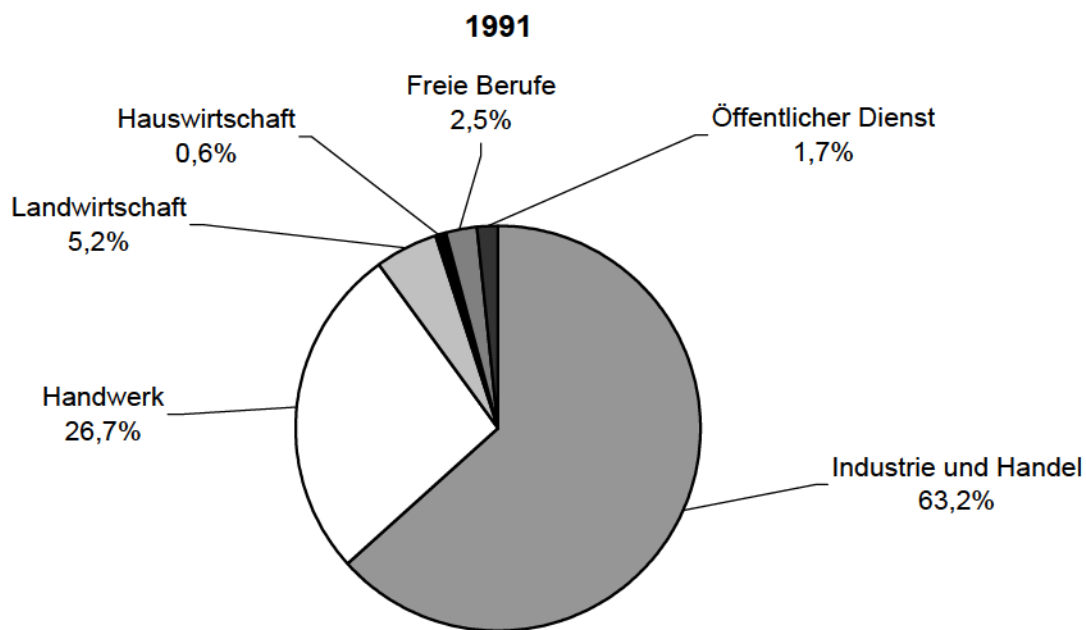
Öffentlicher Dienst

1991	667	244	403	260	4	-
1995	2 198	1 259	511	699	878	110
2001	1 648	1 029	548	515	585	-
2002	1 596	970	531	543	522	-
2003	1 600	928	500	529	571	-
2004	1 590	915	513	489	588	-
2005	1 599	918	545	501	553	-

Insgesamt

1991	38 934	14 578	12 716	16 120	9 799	299
1995	54 509	20 706	20 109	17 309	14 309	2 782
2001	55 378	21 166	17 521	17 383	17 369	3 105
2002	52 783	20 074	16 838	16 543	16 389	3 013
2003	52 285	19 819	17 312	16 120	15 997	2 856
2004	51 887	19 560	16 862	16 687	15 551	2 787
2005	51 317	19 285	16 442	16 169	15 981	2 725

**1.4 Anteil der Auszubildenden in den einzelnen Ausbildungsbereichen im Land Brandenburg
1991 und 2005**



**1.5 Auszubildende im 1. Ausbildungsjahr im Land Brandenburg 1991, 1995 und 2001 bis 2005
und Veränderungen gegenüber dem Vorjahr nach Ausbildungsbereichen**

Jahr	insgesamt	davon					
		Industrie und Handel	Handwerk	Landwirtschaft	Hauswirtschaft	Freie Berufe	Öffentlicher Dienst

absolut

1991	12 716	7 204	3 751	333	238	787	403
1995	20 109	9 127	8 618	683	185	985	511
2001	17 521	10 079	5 032	757	210	895	548
2002	16 838	9 902	4 608	781	175	841	531
2003	17 312	10 375	4 526	917	217	777	500
2004	16 862	10 117	4 381	876	206	769	513
2005	16 442	10 039	4 051	875	207	725	545

Veränderung gegenüber dem Vorjahr um Prozent

1991	- 0,1	- 14,7	- 18,0	- 24,9	+ 2,5	+ 1,4	+ 107,7
1995	+ 13,3	+ 15,2	+ 12,2	+ 37,4	+ 55,5	+ 11,9	- 21,1
2001	- 3,9	- 1,5	- 11,1	-	+ 8,8	+ 1,7	+ 7,7
2002	- 3,9	- 1,8	- 8,4	+ 3,2	- 16,7	- 6,0	- 3,1
2003	+ 2,8	+ 4,8	- 1,8	+ 17,4	+ 24,0	- 7,6	- 5,8
2004	- 2,6	- 2,5	- 3,2	- 4,5	- 5,1	- 1,0	+ 2,6
2005	- 2,5	- 0,8	- 7,5	- 0,1	+ 0,5	- 5,7	+ 6,2

1.6 Neu abgeschlossene und vorzeitig gelöste Ausbildungsverträge im Land Brandenburg 1991, 1995 und 2001 bis 2005 nach Ausbildungsbereichen

Jahr	Neu abgeschlossene Ausbildungsverträge		Vorzeitig gelöste Ausbildungsverträge		darunter in der Probezeit
	insgesamt	von Frauen	insgesamt	von Frauen	

Industrie und Handel

1991	7 491	•	•	•	•
1995	9 831	5 226	1 922	993	357
2001	11 030	4 816	2 756	1 358	644
2002	10 891	4 574	2 944	1 353	612
2003	11 422	4 803	2 693	1 232	569
2004	11 515	4 766	2 944	1 327	577
2005	11 436	4 660	2 702	1 224	494

Handwerk

1991	4 163	•	•	•	•
1995	9 080	1 453	1 523	273	306
2001	5 675	1 220	1 570	337	267
2002	5 201	1 126	1 596	325	304
2003	5 006	1 088	1 219	254	239
2004	4 869	1 140	1 203	292	228
2005	4 548	1 005	1 115	279	211

Landwirtschaft

1991	333	•	•	•	•
1995	702	297	97	50	30
2001	788	251	137	48	26
2002	816	226	193	50	57
2003	951	287	164	57	55
2004	928	254	162	52	42
2005	920	244	166	43	24

Hauswirtschaft

1991	238	•	•	•	•
1995	186	179	15	13	3
2001	210	196	57	47	12
2002	180	162	49	45	11
2003	218	190	45	39	17
2004	206	181	41	34	11
2005	212	184	43	36	9

**1.6 Neu abgeschlossene und vorzeitig gelöste Ausbildungsverträge im Land Brandenburg
1991, 1995 und 2001 bis 2005 nach Ausbildungsbereichen**

Jahr	Neu abgeschlossene Ausbildungsverträge		Vorzeitig gelöste Ausbildungsverträge		darunter in der Probezeit
	insgesamt	von Frauen	insgesamt	von Frauen	

Freie Berufe

1991	958	•	•	•	•
1995	997	973	154	149	66
2001	928	884	171	159	75
2002	861	822	218	205	68
2003	827	781	188	178	63
2004	795	742	172	157	80
2005	733	684	153	132	73

Öffentlicher Dienst

1991	496	•	•	•	•
1995	550	384	37	25	9
2001	548	318	46	39	20
2002	531	319	41	21	25
2003	501	292	11	5	2
2004	513	291	33	19	9
2005	550	324	28	14	8

Insgesamt

1991	13 679	•	•	•	•
1995	21 346	8 512	3 748	1 503	771
2001	19 179	7 685	4 737	1 988	1 044
2002	18 480	7 229	5 041	1 999	1 077
2003	18 925	7 441	4 320	1 765	945
2004	18 826	7 374	4 555	1 881	947
2005	18 399	7 101	4 207	1 728	819

1.7 Teilnehmer an Abschlussprüfungen im Land Brandenburg 1991, 1995 und 2001 bis 2005 nach Prüfungserfolg und Ausbildungsbereichen

Jahr	Teilnehmer an Abschlussprüfungen		darunter mit bestandener Prüfung ¹⁾	
	insgesamt	weiblich	insgesamt	weiblich

Industrie und Handel

1991	826	645	626	503
1995	8 800	3 926	7 125	3 142
2001	13 673	6 782	10 546	5 292
2002	13 880	6 649	10 620	5 122
2003	13 704	6 255	10 232	4 663
2004	13 492	6 005	10 184	4 506
2005	13 669	5 842	10 311	4 377

Handwerk ²⁾

1991	489	86	488	86
1995	7 666	1 229	6 288	1 012
2001	8 434	1 451	6 679	1 129
2002	8 098	1 520	6 126	1 184
2003	7 793	1 466	5 475	1 101
2004	6 805	1 359	4 725	1 006
2005	6 177	1 224	4 444	947

Landwirtschaft

1991	-	-	-	-
1995	474	175	403	133
2001	953	321	663	230
2002	917	256	631	178
2003	960	305	644	206
2004	963	322	633	201
2005	990	300	671	194

Hauswirtschaft

1991	-	-	-	-
1995	243	231	187	175
2001	146	132	112	101
2002	165	145	139	120
2003	159	147	85	85
2004	229	217	175	167
2005	184	163	144	127

1) einschließlich bestandener Wiederholungsprüfung

2) einschließlich Umschulungsprüfungen

1.7 Teilnehmer an Abschlussprüfungen im Land Brandenburg 1991, 1995 und 2001 bis 2005 nach Prüfungserfolg und Ausbildungsbereichen

Jahr	Teilnehmer an Abschlussprüfungen		darunter mit bestandener Prüfung ¹⁾	
	insgesamt	weiblich	insgesamt	weiblich

Freie Berufe

1991	88	88	88	88
1995	741	714	700	680
2001	987	931	870	823
2002	899	840	793	745
2003	876	832	762	727
2004	932	877	774	735
2005	934	895	756	734

Öffentlicher Dienst

1991	-	-	-	-
1995	1 188	741	1 073	672
2001	704	468	667	450
2002	604	390	548	363
2003	571	359	530	340
2004	664	395	570	345
2005	677	398	596	359

Insgesamt ²⁾

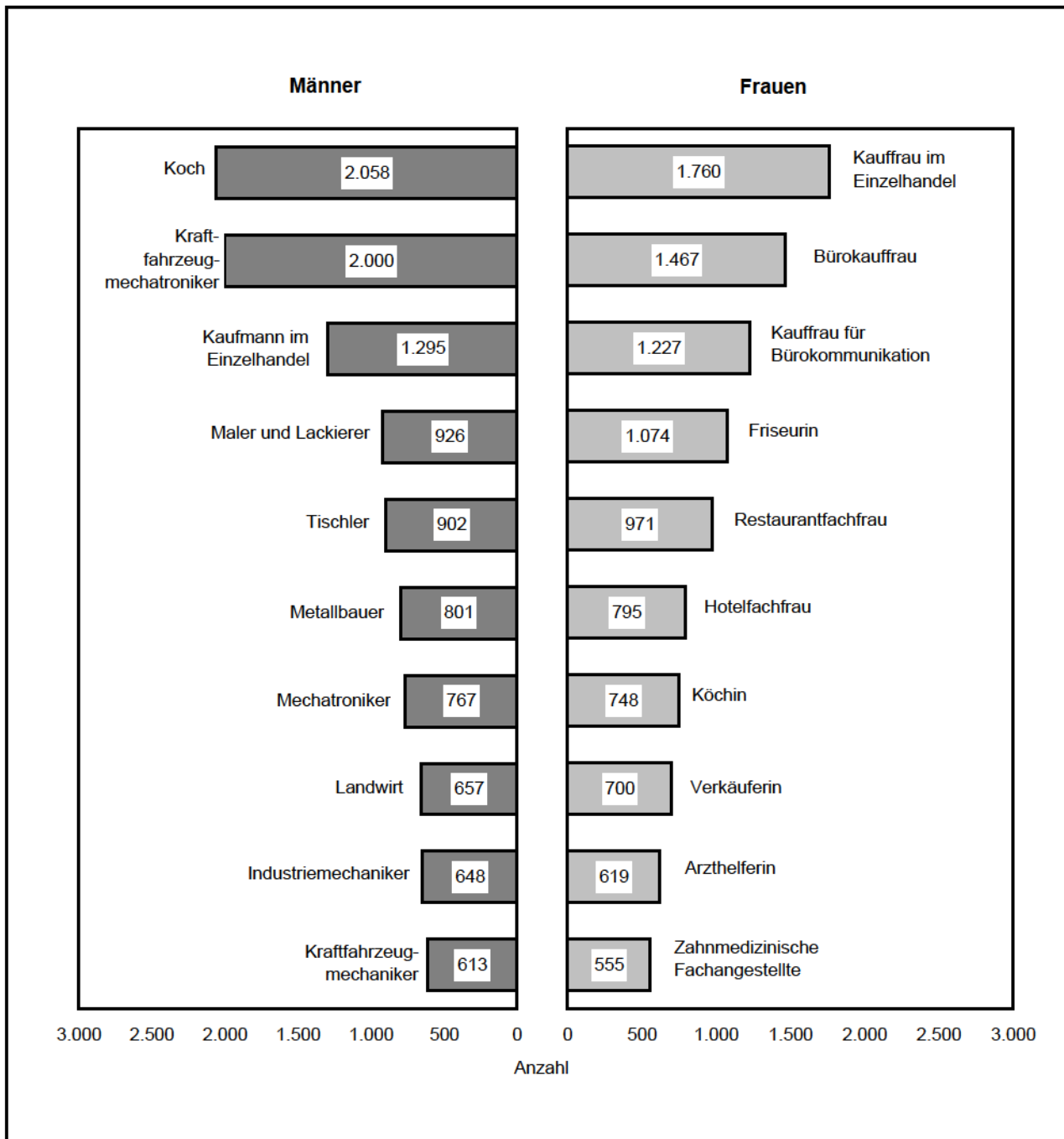
1991	1 403	819	1 202	677
1995	19 112	7 016	15 776	5 814
2001	24 897	10 085	19 537	8 025
2002	24 563	9 800	18 857	7 712
2003	24 063	9 364	17 728	7 122
2004	23 085	9 175	17 061	6 960
2005	22 631	8 822	16 922	6 738

1) einschließlich bestandener Wiederholungsprüfung

2) Ausbildungsbereich Handwerk - einschließlich Umschulungsprüfungen

Teil 2 Auszubildende im Land Brandenburg am 31.12.2005

2.1 Auszubildende im Land Brandenburg 2005 nach den am stärksten besetzten Ausbildungsberufen (Rangfolge)



2.2 Auszubildende im Land Brandenburg 2005 nach Berufsfeldern und Ausbildungsjahren

Berufsfeld	Auszubildende		davon im ... Ausbildungsjahr			
	zusammen	weiblich	1.	2.	3.	4.
Wirtschaft und Verwaltung	11 548	7 411	3 897	3 831	3 820	-
Metalltechnik	7 052	114	1 717	1 688	1 792	1 855
Elektrotechnik	1 660	38	419	399	414	428
Bautechnik	2 322	17	805	963	554	-
Holztechnik	1 381	54	424	421	536	-
Textiltechnik und Bekleidung	40	39	16	16	8	-
Chemie, Physik und Biologie	481	215	148	106	110	117
Drucktechnik	93	19	30	31	32	-
Farbtechnik und Raumgestaltung	1 490	152	431	449	610	-
Körperpflege	1 175	1 074	373	392	410	-
Ernährung und Hauswirtschaft	7 566	3 969	2 712	2 542	2 312	-
Agrarwirtschaft	2 218	569	683	684	851	-
Keinem Berufsfeld zugeordnet	14 291	5 614	4 787	4 647	4 532	325
Insgesamt	51 317	19 285	16 442	16 169	15 981	2 725

2.3 Auszubildende im Land Brandenburg 2005 nach Ausbildungsbereichen, zuständigen Stellen und Ausbildungsjahren

Ausbildungsbereich zuständige Stelle	Auszubildende		davon im ... Ausbildungsjahr			
	zusammen	weiblich	1.	2.	3.	4.
Industrie und Handel zusammen	29 861	11 884	10 039	9 731	8 826	1 265
Industrie- und Handelskammer						
Cottbus	9 100	3 465	3 000	2 748	2 744	608
Frankfurt (Oder)	8 349	3 429	2 877	2 788	2 442	242
Potsdam	12 412	4 990	4 162	4 195	3 640	415
Handwerk zusammen	14 155	2 982	4 051	4 136	4 508	1 460
Handwerkskammer						
Cottbus	3 345	754	948	986	1 094	317
Frankfurt (Oder)	4 376	778	1 210	1 268	1 450	448
Potsdam	6 434	1 450	1 893	1 882	1 964	695
Landwirtschaft zusammen	2 743	769	875	835	1 033	-
Landesamt für Verbraucherschutz, Landwirtschaft und Flurneuordnung	2 743	769	875	835	1 033	-
Hauswirtschaft zusammen	661	583	207	218	236	-
Landesamt für Verbraucherschutz, Landwirtschaft und Flurneuordnung	661	583	207	218	236	-
Freie Berufe zusammen	2 298	2 149	725	748	825	-
Landesapothekerkammer Brandenburg	141	134	49	45	47	-
Landesärztekammer Brandenburg	630	619	195	211	224	-
Ländemotarkasse	28	24	10	10	8	-
Rechtsanwaltskammer Brandenburg	430	403	138	143	149	-
Landestierärztekammer Brandenburg	133	126	40	42	51	-
Landeszahnärztekammer Brandenburg	564	555	178	187	199	-
Steuerberaterkammer Brandenburg	372	288	115	110	147	-
Öffentlicher Dienst zusammen	1 599	918	545	501	553	-
Bundesbehörden	363	211	122	121	120	-
Landesbehörden	1 236	707	423	380	433	-
Insgesamt	51 317	19 285	16 442	16 169	15 981	2 725

2.4 Auszubildende im 1. Ausbildungsjahr im Land Brandenburg 2005 im Vergleich zum Vorjahr nach Ausbildungsbereichen und zuständigen Stellen

Ausbildungsbereich zuständige Stelle	2005	Vorjahr	Veränderung	
			absolut	um Prozent
Industrie und Handel zusammen	10 039	10 117	- 78	- 0,8
Industrie- und Handelskammer			+ 0	
Cottbus	3 000	2 971	+ 29	+ 1,0
Frankfurt (Oder)	2 877	2 953	- 76	- 2,6
Potsdam	4 162	4 193	- 31	- 0,7
Handwerk zusammen	4 051	4 381	- 330	- 7,5
Handwerkskammer				
Cottbus	948	1 087	- 139	- 12,8
Frankfurt (Oder)	1 210	1 369	- 159	- 11,6
Potsdam	1 893	1 925	- 32	- 1,7
Landwirtschaft zusammen	875	876	- 1	- 0,1
Landesamt für Verbraucherschutz, Landwirtschaft und Flurneuordnung	875	876	- 1	- 0,1
Hauswirtschaft zusammen	207	206	+ 1	+ 0,5
Landesamt für Verbraucherschutz, Landwirtschaft und Flurneuordnung	207	206	+ 1	+ 0,5
Freie Berufe zusammen	725	769	- 44	- 5,7
Landesapothekerkammer Brandenburg	49	43	+ 6	+ 14,0
Landesärztekammer Brandenburg	195	224	- 29	- 12,9
Ländernotarkasse	10	11	- 1	- 9,1
Rechtsanwaltskammer Brandenburg	138	142	- 4	- 2,8
Landestierärztekammer Brandenburg	40	46	- 6	- 13,0
Landeszahnärztekammer Brandenburg	178	195	- 17	- 8,7
Steuerberaterkammer Brandenburg	115	108	+ 7	+ 6,5
Öffentlicher Dienst zusammen	545	513	+ 32	+ 6,2
Bundesbehörden	122	128	- 6	- 4,7
Landesbehörden	423	385	+ 38	+ 9,9
Insgesamt	16 442	16 862	- 420	- 2,5

2.5 Auszubildende in der außerbetrieblichen sowie betriebsnahen Ausbildung^{*)} im Land Brandenburg 2005 nach Ausbildungsbereichen und zuständigen Stellen

Ausbildungsbereich zuständige Stelle	Auszubildende in der ... Ausbildung							
	außerbetrieblichen				betriebsnahen			
	zusammen		darunter im 1. Ausbildungsjahr		zusammen		darunter im 1. Ausbildungsjahr	
	zusammen	weiblich	zusammen	weiblich	zusammen	weiblich	zusammen	weiblich
Industrie und Handel zusammen	6 954	2 521	2 758	1 002	3 949	2 002	1 429	700
Industrie- und Handelskammer								
Cottbus	2 254	790	849	324	1 162	607	395	197
Frankfurt (Oder)	2 168	817	810	284	1 292	629	513	239
Potsdam	2 532	914	1 099	394	1 495	766	521	264
Handwerk zusammen	3 031	457	897	126	2 199	566	684	190
Handwerkskammer								
Cottbus	566	102	171	13	578	147	199	53
Frankfurt (Oder)	1 385	160	416	45	615	158	187	47
Potsdam	1 080	195	310	68	1 006	261	298	90
Landwirtschaft zusammen	783	239	285	81	328	124	105	30
Landesamt für Verbraucherschutz, Landwirtschaft und Flumeuordnung	783	239	285	81	328	124	105	30
Hauswirtschaft zusammen	661	583	207	180	-	-	-	-
Landesamt für Verbraucherschutz, Landwirtschaft und Flumeuordnung	661	583	207	180	-	-	-	-
Freie Berufe zusammen	-	-	-	-	467	459	161	155
Landesapothekerkammer Brandenburg	-	-	-	-	28	27	6	6
Landesärztekammer Brandenburg	-	-	-	-	146	145	48	47
Ländernotarkasse	-	-	-	-	9	7	3	2
Rechtsanwaltskammer Brandenburg	-	-	-	-	95	94	32	30
Landestierärztekammer Brandenburg	-	-	-	-	40	39	13	13
Landeszahnärztekammer Brandenburg	-	-	-	-	118	118	44	44
Steuerberaterkammer Brandenburg	-	-	-	-	31	29	15	13
Öffentlicher Dienst zusammen	-	-	-	-	4	3	-	-
Bundesbehörden	-	-	-	-	-	-	-	-
Landesbehörden	-	-	-	-	4	3	-	-
Insgesamt	11 429	3 800	4 147	1 389	6 947	3 154	2 379	1 075

*) Begriffserläuterungen beachten

2.6 Auszubildende und neu abgeschlossene Ausbildungsverträge im Land Brandenburg 2005 nach Ausbildungsberufen und Ausbildungsbereichen

Kenn- ziffer	Berufsbereich Berufsgruppe Ausbildungsberuf	Auszubildende		davon im ... Ausbildungsjahr				Neu abgeschlossene Ausbildungsverträge	
		zu- sammen	weiblich	1.	2.	3.	4.	zu- sammen	von Frauen
Industrie und Handel									
I	Berufe in der Land-, Tier-, Forstwirtschaft und im Gartenbau zusammen	536	501	152	173	211	-	173	155
02	Tierwirtschaftliche Berufe zusammen	72	53	29	21	22	-	32	20
	Tierpfleger/-in	72	53	29	21	22	-	32	20
05	Gartenbauberufe zusammen	464	448	123	152	189	-	141	135
	Florist/-in	464	448	123	152	189	-	141	135
II	Bergleute, Mineralgewinner zusammen	67	5	34	16	17	-	34	3
08	Mineralgewinner, -aufbereiter zusammen	67	5	34	16	17	-	34	3
	Aufbereitungsmechaniker/-in	67	5	34	16	17	-	34	3
III	Fertigungsberufe zusammen	13 333	1 586	4 458	4 215	3 460	1 200	4 940	607
10	Steinbearbeiter/Steinbearbeiterinnen zusammen	5	-	4	1	-	-	5	-
	Naturwerksteinmechaniker/-in	5	-	4	1	-	-	5	-
11	Baustoffhersteller/Baustoffherstellerinnen zusammen	43	-	9	18	16	-	16	-
	Verfahrensmechaniker/-in in der Steine- und Erdenindustrie	12	-	2	4	6	-	2	-
	Betonfertigteilbauer/-in	31	-	7	14	10	-	14	-
12	Keramiker/Keramikerinnen zusammen	20	4	8	7	5	-	10	2
	Industriekeramiker/-in	20	4	8	7	5	-	10	2
13	Berufe in der Glasherstellung und -bearbeitung zusammen	68	16	21	22	25	-	31	6
	Glasmacher/in	3	-	-	3	-	-	3	-
	Flachglasmechaniker/-in	25	-	13	10	2	-	13	-
	Verfahrensmechaniker/-in für Brillenoptik	40	16	8	9	23	-	15	6
14	Chemieberufe zusammen	228	54	77	47	45	59	77	13
	Chemikant/-in	197	38	69	39	38	51	69	10
	Pharmakant/-in	31	16	8	8	7	8	8	3
15	Kunststoffberufe zusammen	177	3	67	53	57	-	66	2
	Verfahrensmechaniker/-in für Kunststoff- und Kautschuktechnik	177	3	67	53	57	-	66	2
16	Papierherstellungs-, Papierverarbeitungs- berufe zusammen	68	1	35	12	21	-	36	1
	Papiermacher/-in	16	-	-	3	13	-	-	-
	Papiertechnologe/Papiertechnologin	12	-	11	1	-	-	12	-
	Verpackungsmittelmechaniker/-in	40	1	24	8	8	-	24	1

2.6 Auszubildende und neu abgeschlossene Ausbildungsverträge im Land Brandenburg 2005 nach Ausbildungsberufen und Ausbildungsbereichen

Kenn- ziffer	Berufsbereich Berufsgruppe Ausbildungsberuf	Auszubildende		davon im ... Ausbildungsjahr				Neu abgeschlossene Ausbildungsverträge	
		zu- sammen	weiblich	1.	2.	3.	4.	zu- sammen	von Frauen
Noch: Industrie und Handel									
17	Druck- und Druckweiterverarbeitungsberufe zusammen	292	142	87	96	109	-	105	43
	Mediengestalter/-in für Digital- und Printmedien -Mediendesign	189	113	52	67	70	-	67	36
	Mediengestalter/-in für Digital- und Printmedien -Medienoperating	22	6	11	6	5	-	14	3
	Drucker/-in	59	9	20	20	19	-	20	2
	Siebdrucker/-in	1	-	1	-	-	-	1	-
	Mediengestalter/-in für Digital- und Printmedien -Medientechnik	20	13	3	3	14	-	3	2
	Buchbinder/-in	1	1	-	-	1	-	-	-
18	Berufe in der Holzbearbeitung, Holz- und Flechtwarenherstellung zusammen	46	1	14	14	18	-	16	1
	Holzbearbeitungsmechaniker/-in	46	1	14	14	18	-	16	1
19	Berufe in der Hütten- und Halbzeug- industrie zusammen	7	-	2	1	1	3	2	-
	Verfahrensmechaniker/-in in der Hütten- und Halbzeugindustrie	7	-	2	1	1	3	2	-
20	Gießereiberufe zusammen	25	-	7	4	10	4	8	-
	Gießereimechaniker/-in	25	-	7	4	10	4	8	-
22	Berufe in der spanenden Metallverformung zusammen	212	4	56	45	57	54	64	3
	Zerspanungsmechaniker/-in	81	2	53	28	-	-	54	2
	Werkzeugmaschinenpaner/-in -Drehen *)	18	1	3	5	10	-	3	-
	Zerspanungsmechaniker/-in -Drehtechnik	61	1	-	6	32	23	4	1
	Zerspanungsmechaniker/-in -Automatendrehtechnik	10	-	-	2	3	5	1	-
	Zerspanungsmechaniker/-in -Frästechnik	40	-	-	4	10	26	2	-
	Zerspanungsmechaniker/-in -Schleiftechnik	2	-	-	-	2	-	-	-
23	Berufe in der Metalloberflächenveredlung und Metallvergütung zusammen	3	-	2	-	1	-	2	-
	Galvaniseur/-in	1	-	-	-	1	-	-	-
	Oberflächenbeschichter/in	2	-	2	-	-	-	2	-
24	Metallverbindungsberufe zusammen	120	-	-	9	60	51	-	-
	Schweißwerker/-in *)	9	-	-	9	-	-	-	-
	Anlagenmechaniker/-in -Schweißtechnik	40	-	-	-	22	18	-	-
	Konstruktionsmechaniker/-in -Schweißtechnik	71	-	-	-	38	33	-	-

*) Ausbildungsberuf nach § 64 BBiG bzw. § 42k HwO für Behinderte

2.6 Auszubildende und neu abgeschlossene Ausbildungsverträge im Land Brandenburg 2005 nach Ausbildungsberufen und Ausbildungsbereichen

Kenn- ziffer	Berufsbereich Berufsgruppe Ausbildungsberuf	Auszubildende		davon im ... Ausbildungsjahr				Neu abgeschlossene Ausbildungsverträge	
		zu- sammen	weiblich	1.	2.	3.	4.	zu- sammen	von Frauen
Noch: Industrie und Handel									
25	Metall- und Anlagenbauberufe zusammen	688	3	255	246	121	66	263	1
	Anlagenmechaniker/-in	75	-	39	34	1	1	42	-
	Anlagenmechaniker/-in -Apparatetechnik	2	-	-	-	-	2	-	-
	Metallbearbeiter/-in -Schlosser *)	234	1	91	82	61	-	91	1
	Konstruktionsmechaniker/-in								
	-Ausrüstungstechnik	35	-	-	-	16	19	-	-
	Konstruktionsmechaniker/-in								
	-Metall- und Schiffbautechnik	94	-	-	7	43	44	4	-
	Konstruktionsmechaniker/-in	248	2	125	123	-	-	126	-
26	Blechkonstruktions- und Installationsberufe zusammen	109	-	1	19	41	48	3	-
	Anlagenmechaniker/-in								
	-Versorgungstechnik	69	-	-	18	21	30	2	-
	Anlagenmechaniker/-in für Sanitär-, Heizungs- und Klimatechnik	1	-	1	-	-	-	1	-
	Konstruktionsmechaniker/-in								
	-Feinblechbautechnik	39	-	-	1	20	18	-	-
27	Maschinenbau- und -wartungsberufe zusammen	1 589	45	454	418	340	377	506	16
	Industriemechaniker/-in	673	26	309	261	5	98	361	15
	Industriemechaniker/-in								
	-Maschinen- und Systemtechnik	8	-	-	-	1	7	-	-
	Industriemechaniker/-in								
	-Betriebstechnik	464	13	-	20	243	201	-	-
	Industriemechaniker/-in								
	-Produktionstechnik	156	3	-	-	85	71	-	-
28	Teilezurichter/-in	268	3	142	126	-	-	142	1
	Fertigungsmechaniker/-in	20	-	3	11	6	-	3	-
	Fahr-, Flugzeugbau- und -wartungsberufe zusammen	316	12	89	74	86	67	94	3
	Automobilmechaniker/-in	39	-	-	-	-	39	-	-
	Kraftfahrzeugmechatroniker/-in	153	6	53	48	52	-	55	3
	Kraftfahrzeugservicemechaniker/-in	4	-	1	3	-	-	1	-
	Zweiradmechaniker/-in	5	-	4	1	-	-	5	-
	Fahrradmonteur/-in	11	-	10	1	-	-	10	-
	Mechaniker/in für Land- und Baumaschinentechnik	4	-	2	2	-	-	4	-
29	Fluggerätemechaniker/-in	100	6	19	19	34	28	19	-
	Werkzeug- und Formenbauberufe zusammen	143	1	32	42	32	37	33	-
	Werkzeugmechaniker/-in	73	-	32	41	-	-	32	-
	Werkzeugmechaniker/-in								
	-Stanz- und Umformtechnik	45	1	-	-	23	22	-	-
	Werkzeugmechaniker/-in								
	-Formentechnik	25	-	-	1	9	15	1	-

*) Ausbildungsberuf nach § 64 BBiG bzw. § 42k HwO für Behinderte

2.6 Auszubildende und neu abgeschlossene Ausbildungsverträge im Land Brandenburg 2005 nach Ausbildungsberufen und Ausbildungsbereichen

Kenn- ziffer	Berufsbereich Berufsgruppe Ausbildungsberuf	Auszubildende		davon im ... Ausbildungsjahr				Neu abgeschlossene Ausbildungsverträge	
		zu- sammen	weiblich	1.	2.	3.	4.	zu- sammen	von Frauen

Noch: Industrie und Handel									
30	Feinwerktechnische und verwandte Berufe zusammen	27	4	-	6	8	13	-	-
	Industriemechaniker/-in								
	-Geräte- und Feinwerktechnik	26	4	-	6	7	13	-	-
	Klavier- und Cembalobauer/-in	1	-	-	-	1	-	-	-
31	Elektroberufe zusammen	1 899	60	503	467	508	421	578	15
	Energieelektroniker/-in -Anlagentechnik	49	2	-	-	-	49	2	-
	Elektroanlagenmonteur/-in	6	-	3	2	1	-	4	-
	Elektroniker/-in -Automatisierungstechnik	72	-	20	41	9	2	24	-
	Elektroniker/-in -Gebäude- und Infrastruktursysteme	7	-	3	3	1	-	3	-
	Energieelektroniker/-in								
	-Betriebstechnik	78	-	-	-	3	75	1	-
	Elektroniker/-in -Betriebstechnik	400	16	148	104	142	6	161	6
	Elektromaschinenmonteur/-in	2	-	-	-	-	2	-	-
	Elektroniker/-in -Maschinen und Antriebstechnik	3	-	2	-	1	-	2	-
	Mechatroniker/-in	782	21	201	157	194	230	241	6
	Industrieelektroniker/-in -Produktionstechnik	6	1	-	-	1	5	-	-
	Mikrotechnologe/Mikrotechnologin	13	1	-	2	11	-	-	-
	Industrieelektroniker/-in -Gerätetechnik	13	2	-	-	5	8	-	-
	Elektroniker/-in -Geräte und Systeme	94	6	31	43	20	-	33	2
	Elektroniker/-in -Luftfahrttechnische Systeme	1	-	1	-	-	-	1	-
	Prozessleitelektroniker/-in	19	-	-	-	-	19	-	-
	Kommunikationselektroniker/-in								
	-Informationstechnik	3	-	-	-	2	1	-	-
	Systeminformatiker/-in	9	1	3	5	1	-	4	-
	Informations- und Telekommunikations- system-Elektroniker/-in	312	8	91	110	111	-	102	1
	Kommunikationselektroniker/-in								
	-Funktechnik	22	1	-	-	6	16	-	-
	Kraftfahrzeugelektriker/-in	8	1	-	-	-	8	-	-
34	Berufe in der Textilherstellung zusammen	2	2	-	2	-	-	-	-
	Textilmaschinenführer/-in -Weberei	2	2	-	2	-	-	-	-
35	Berufe in der Textilverarbeitung zusammen	43	33	14	19	10	-	16	15
	Modeschneider/-in	4	4	1	-	3	-	2	2
	Modenäher/-in	29	28	13	16	-	-	14	13
	Technische(r) Konfektionär/-in	10	1	-	3	7	-	-	-
36	Textilveredler/Textilveredlerinnen zusammen	14	3	-	12	2	-	2	-
	Textilmaschinenführer/-in -Veredlung	12	3	-	12	-	-	-	-
	Textilveredler/-in	2	-	-	-	2	-	2	-
37	Berufe in der Lederherstellung, Leder- und Fellverarbeitung zusammen	12	8	7	3	2	-	7	5
	Schuhfertiger/-in	8	4	4	2	2	-	4	2
	Schuh- und Lederwarenstepper/-in	4	4	3	1	-	-	3	3
39	Berufe in der Back-, Konditor-, Süßwaren- herstellung zusammen	8	2	2	4	2	-	2	-
	Bäcker/-in	8	2	2	4	2	-	2	-
40	Fleischer/Fleischerinnen zusammen	93	17	33	30	30	-	34	5
	Fleischer/-in	93	17	33	30	30	-	34	5

2.6 Auszubildende und neu abgeschlossene Ausbildungsverträge im Land Brandenburg 2005 nach Ausbildungsberufen und Ausbildungsbereichen

Kenn- ziffer	Berufsbereich Berufsgruppe Ausbildungsberuf	Auszubildende		davon im ... Ausbildungsjahr				Neu abgeschlossene Ausbildungsverträge		
		zu- sammen	weiblich	1.	2.	3.	4.	zu- sammen	von Frauen	
Noch: Industrie und Handel										
41	Köche/Köchinnen zusammen	3 456	1 012	1 214	1 095	1 147	-	1 367	398	
	Koch/Köchin	2 801	746	970	865	966	-	1 119	294	
	Beikoch/Beiköchin *)	655	266	244	230	181	-	248	104	
42	Berufe in der Getränke-, Genussmittel- herstellung zusammen	10	1	4	2	4	-	4	1	
	Brauer/-in und Mälzer/-in	9	1	4	2	3	-	4	1	
	Fachkraft für Fruchtsafttechnik	1	-	-	-	1	-	-	-	
43	Übrige Ernährungsberufe zusammen	115	32	42	43	30	-	46	12	
	Fachkraft für Lebensmitteltechnik	103	32	38	39	26	-	41	12	
	Müller/-in	12	-	4	4	4	-	5	-	
44	Hochbauberufe zusammen	666	1	200	302	164	-	215	-	
	Hochbaufacharbeiter/-in	262	1	100	162	-	-	104	-	
	Bauwerksmechaniker/-in für Abbruch und Betontrenntechnik	1	-	-	1	-	-	-	-	
	Hochbaufachwerker/-in *)	240	-	86	75	79	-	88	-	
	Maurer/-in	126	-	7	52	67	-	13	-	
	Feuerungs- und Schornsteinbauer/-in	4	-	-	2	2	-	-	-	
	Beton- und Stahlbetonbauer/-in	28	-	7	10	11	-	10	-	
	Gerüstbauer/-in	5	-	-	-	5	-	-	-	
	46	Tiefbauberufe zusammen	529	1	187	214	128	-	246	-
	Tiefbaufacharbeiter/-in	327	-	166	161	-	-	176	-	
46	Straßenbauer/-in	136	-	12	41	83	-	37	-	
	Gleisbauer/-in	12	1	4	4	4	-	6	-	
	Brunnenbauer/-in	1	-	-	-	1	-	-	-	
	Kanalbauer/-in	20	-	5	3	12	-	12	-	
	Rohrleitungsbauer/-in	28	-	-	4	24	-	12	-	
	Spezialtiefbauer/-in	5	-	-	1	4	-	3	-	
	48	Ausbauberufe zusammen	423	1	161	191	71	-	173	1
Ausbaufacharbeiter/-in	294	1	153	141	-	-	161	1		
48	Trockenbaumonteur/-in	65	-	1	33	31	-	3	-	
	Bauwerksabdichter/-in	1	-	1	-	-	-	1	-	
	Fliesen-, Platten- und Mosaikleger/-in	19	-	-	-	19	-	-	-	
	Zimmerer/Zimmerin	44	-	6	17	21	-	8	-	
	49	Raumausstatter/Raumausstatterinnen, Polsterer/Polsterinnen zusammen	13	-	4	6	3	-	6	-
	Polster(er)-in	13	-	4	6	3	-	6	-	
50	Berufe in der Holz- und Kunststoffver- arbeitung zusammen	679	24	262	209	208	-	273	7	
	Holzbearbeiter/-in *)	240	11	78	82	80	-	78	4	
	Modellbaumechaniker/-in	4	-	2	-	2	-	2	-	
	Holzmechaniker/-in	429	11	179	125	125	-	189	2	
	Leichtflugzeugbauer/-in	6	2	3	2	1	-	4	1	
51	Maler/Malerinnen, Lackierer/Lackiererinnen und verwandte Berufe zusammen	57	8	17	18	22	-	17	2	
	Verfahrensmechaniker/-in für Beschichtungstechnik	53	4	17	16	20	-	17	2	
	Glas- und Kerammaler/-in	4	4	-	2	2	-	-	-	

*) Ausbildungsberuf nach § 64 BBiG bzw. § 42k HwO für Behinderte

2.6 Auszubildende und neu abgeschlossene Ausbildungsverträge im Land Brandenburg 2005 nach Ausbildungsberufen und Ausbildungsbereichen

Kenn- ziffer	Berufsbereich Berufsgruppe Ausbildungsberuf	Auszubildende		davon im ... Ausbildungsjahr				Neu abgeschlossene Ausbildungsverträge	
		zu- sammen	weiblich	1.	2.	3.	4.	zu- sammen	von Frauen
Noch: Industrie und Handel									
52	Warenprüfer/Warenprüferinnen, Versandfertigmacher/Versandfertig- macherinnen zusammen	867	82	476	387	4	-	498	49
	Fachlagerist/-in	336	37	213	123	-	-	221	26
	Fachkraft für Lagerlogistik	518	44	263	251	4	-	277	23
	Handelsfachpacker/-in	13	1	-	13	-	-	-	-
54	Maschinen-, Anlagenführer und -führerinnen, a. n. g. zusammen	261	9	112	77	72	-	119	6
	Maschinen- und Anlagenführer/-in	56	4	53	3	-	-	53	4
	Fachkraft für Wasserversorgungstechnik	58	5	19	21	18	-	23	2
	Baugeräteführer/-in	147	-	40	53	54	-	43	-
IV	Technische Berufe zusammen	358	209	95	93	105	65	117	74
62	Techniker, Technikerinnen, a. n. g. zusammen	5	3	3	-	2	-	3	2
	Bergvermessungstechniker/-in	5	3	3	-	2	-	3	2
63	Technische Sonderfachkräfte zusammen	267	157	74	64	71	58	92	58
	Biologielaborant/-in	71	55	27	4	19	21	41	34
	Physiklaborant/-in	8	3	1	-	3	4	1	-
	Werkstoffprüfer/-in	13	3	3	3	3	4	3	1
	Chemielaborant/-in	147	92	34	48	36	29	37	21
	Lacklaborant/-in	1	-	1	-	-	-	1	-
	Textillaborant/-in	1	1	1	-	-	-	1	1
	Baustoffprüfer/-in	25	2	7	9	9	-	8	1
	Fotomedienlaborant/-in	1	1	-	-	1	-	-	-
64	Technische Zeichner/Zeichnerinnen und verwandte Berufe zusammen	86	49	18	29	32	7	22	14
	Technische(r) Zeichner/-in	28	17	7	11	3	7	11	7
	Bauzeichner/-in	57	31	10	18	29	-	10	6
	Kartograph/-in	1	1	1	-	-	-	1	1
V	Dienstleistungsberufe zusammen	15 567	9 583	5 300	5 234	5 033	-	6 172	3 821
66	Verkaufspersonal zusammen	1 059	700	556	503	-	-	578	382
	Verkäufer/-in	1 059	700	556	503	-	-	578	382
67	Groß- und Einzelhandelskaufleute, Ein- und Verkaufsfachleute zusammen	3 845	2 073	1 161	1 233	1 451	-	1 411	742
	Kaufmann/Kauffrau im Groß- und Außenhandel	624	224	218	199	207	-	240	86
	Kaufmann/Kauffrau im Einzelhandel	3 042	1 754	898	969	1 175	-	1 115	631
	Automobilkaufmann/-kauffrau	146	67	39	53	54	-	48	19
	Buchhändler/-in	21	17	4	5	12	-	5	3
	Drogist/-in	12	11	2	7	3	-	3	3
68	Warenkaufleute, a. n. g., Vertreter/Vertreterinnen zusammen	44	23	12	18	14	-	17	8
	Verlagskaufmann/-kauffrau	31	22	7	14	10	-	9	7
	Tankwart/-in	13	1	5	4	4	-	8	1

2.6 Auszubildende und neu abgeschlossene Ausbildungsverträge im Land Brandenburg 2005 nach Ausbildungsberufen und Ausbildungsbereichen

Kenn- ziffer	Berufsbereich Berufsgruppe Ausbildungsberuf	Auszubildende		davon im ... Ausbildungsjahr				Neu abgeschlossene Ausbildungsverträge	
		zu- sammen	weiblich	1.	2.	3.	4.	zu- sammen	von Frauen
Noch: Industrie und Handel									
69	Bank-, Bausparkassen-, Versicherungs- fachleute zusammen	828	475	240	276	312	-	301	179
	Bankkaufmann/-kauffrau	533	310	154	200	179	-	187	108
	Versicherungskaufmann/-kauffrau	192	89	55	52	85	-	63	30
	Kaufmann/Kauffrau im Gesundheitswesen	103	76	31	24	48	-	51	41
70	Andere Dienstleistungskaufleute und zugehörige Berufe zusammen	862	530	276	290	296	-	318	199
	Kaufmann/Kauffrau für Kurier-, Express- und Postdienstleistungen	1	1	1	-	-	-	1	1
	Speditionskaufmann/-kauffrau	73	35	-	1	72	-	-	-
	Kaufmann/Kauffrau für Spedition und Logistikdienstleistungen	168	71	80	88	-	-	84	37
	Luftverkehrskaufmann/-kauffrau	38	27	12	12	14	-	13	6
	Reiseverkehrskaufmann/-kauffrau	133	114	39	36	58	-	44	38
	Kaufmann/Kauffrau für Tourismus und Freizeit	24	13	24	-	-	-	24	13
	Kaufmann/Kauffrau für Verkehrsservice	22	11	-	4	18	-	-	-
	Werbekaufmann/-kauffrau	34	23	11	13	10	-	12	7
	Veranstaltungskaufmann/-kauffrau	149	94	36	66	47	-	63	46
	Kaufmann/Kauffrau für audiovisuelle Medien	16	12	6	6	4	-	9	7
	Mediengestalter/-in für Digital- und Printmedien -Medienberatung	18	12	5	9	4	-	8	4
	Kaufmann/Kauffrau in der Grundstücks- und Wohnungswirtschaft	186	117	62	55	69	-	60	40
71	Berufe des Landverkehrs zusammen	130	3	46	53	31	-	47	1
	Eisenbahner/-in im Betriebsdienst	19	1	-	15	4	-	-	-
	Berufskraftfahrer/-in	110	2	46	37	27	-	47	1
	Straßenwärter/-in	1	-	-	1	-	-	-	-
72	Berufe des Wasser- und Luftverkehrs zusammen	20	2	6	7	7	-	7	-
	Binnenschiffer/-in	20	2	6	7	7	-	7	-
73	Berufe des Nachrichtenverkehrs zusammen	7	3	3	4	-	-	3	-
	Fachkraft für Brief- und Frachtverkehr	4	3	-	4	-	-	-	-
	Fachkraft für Kurier-, Express- und Postdienstleistungen	3	-	3	-	-	-	3	-
74	Lagerverwalter/Lagerverwalterinnen, Lager-, Transportarbeiter und -arbeiterinnen zusammen	244	18	-	2	242	-	13	1
	Fachkraft für Lagerwirtschaft	244	18	-	2	242	-	13	1
77	Rechnungskaufleute, Informatiker/ Informatikerinnen zusammen	506	87	165	151	190	-	192	32
	Fachinformatiker/-in -Anwendungsentwicklung	96	9	28	36	32	-	31	6
	Fachinformatiker/-in -Systemintegration	159	10	62	43	54	-	73	3
	Informatikkaufmann/-kauffrau	67	17	10	19	38	-	19	8
	Informations- und Telekommunikations- system-Kaufmann/Kauffrau	184	51	65	53	66	-	69	15

2.6 Auszubildende und neu abgeschlossene Ausbildungsverträge im Land Brandenburg 2005 nach Ausbildungsberufen und Ausbildungsbereichen

Kenn- ziffer	Berufsbereich Berufsgruppe Ausbildungsberuf	Auszubildende		davon im ... Ausbildungsjahr				Neu abgeschlossene Ausbildungsverträge	
		zu- sammen	weiblich	1.	2.	3.	4.	zu- sammen	von Frauen
Noch: Industrie und Handel									
78	Büroberufe, Kaufmännische Angestellte, a. n. g. zusammen	4 270	3 068	1 435	1 308	1 527	-	1 586	1 130
	Bürokaufmann/Bürokauffrau	1 565	1 170	472	475	618	-	533	394
	Kaufmann/Kauffrau für Bürokommunikation	1 524	1 211	543	455	526	-	581	449
	Sport- und Fitnesskaufmann/-kauffrau	210	117	75	67	68	-	113	67
	Bürokraft *)	422	248	160	134	128	-	163	103
	Industriekaufmann/-kauffrau	549	322	185	177	187	-	196	117
79	Dienst-, Wachberufe zusammen	110	20	38	36	36	-	46	6
	Fachkraft für Schutz und Sicherheit	110	20	38	36	36	-	46	6
82	Publizistische, Übersetzungs-, Bibliotheks- und verwandte Berufe zusammen	11	7	5	3	3	-	5	3
	Fachangestellte(r) für Medien- und Informationsdienste	11	7	5	3	3	-	5	3
83	Künstlerische und zugeordnete Berufe zusammen	193	57	70	62	61	-	86	18
	Bühnenmaler/-in und -plastiker/-in	2	2	1	1	-	-	1	1
	Film- und Videoeditor/-in	1	1	-	-	1	-	-	-
	Mediengestalter/-in Bild und Ton	75	25	23	28	24	-	36	9
	Fachkraft für Veranstaltungstechnik	90	8	36	26	28	-	39	1
	Maskenbildner/-in	4	4	1	2	1	-	1	1
	Gestalter/-in für visuelles Marketing	14	10	9	5	-	-	9	6
	Schauwerbegestalter/-in	7	7	-	-	7	-	-	-
90	Berufe in der Körperpflege zusammen	6	6	1	5	-	-	1	1
	Kosmetiker/-in	6	6	1	5	-	-	1	1
91	Hotel- und Gaststättenberufe zusammen	3 288	2 480	1 253	1 229	806	-	1 511	1 112
	Restaurantfachmann/Restaurantfachfrau	1 237	971	423	406	408	-	551	416
	Fachmann/Fachfrau für Systemgastronomie	84	48	44	24	16	-	50	22
	Hotelkaufmann/Hotelkauffrau	13	9	5	4	4	-	6	3
	Hotelfachmann/Hotelfachfrau	1 038	795	337	359	342	-	436	332
	Fachkraft im Gastgewerbe	681	485	343	338	-	-	366	267
	Helfer/-in im Gastgewerbe *)	235	172	101	98	36	-	102	72
93	Reinigungs- und Entsorgungsberufe zusammen	144	31	33	54	57	-	50	7
	Textilreiniger/-in	38	26	9	14	15	-	9	6
	Fachkraft für Kreislauf- und Abfallwirtschaft	66	4	17	23	26	-	26	-
	Fachkraft für Abwassertechnik	33	1	7	14	12	-	11	1
	Fachkraft für Rohr-, Kanal- und Industrie- service	7	-	-	3	4	-	4	-
Industrie und Handel insgesamt		29 861	11 884	10 039	9 731	8 826	1 265	11 436	4 660

*) Ausbildungsberuf nach § 64 BBiG bzw. § 42k HwO für Behinderte

2.6 Auszubildende und neu abgeschlossene Ausbildungsverträge im Land Brandenburg 2005 nach Ausbildungsberufen und Ausbildungsbereichen

Kenn- ziffer	Berufsbereich Berufsgruppe Ausbildungsberuf	Auszubildende		davon im ... Ausbildungsjahr				Neu abgeschlossene Ausbildungsverträge	
		zu- sammen	weiblich	1.	2.	3.	4.	zu- sammen	von Frauen
Handwerk									
III	Fertigungsberufe zusammen	11 530	857	3 224	3 262	3 584	1 460	3 627	270
10	Steinbearbeiter/Steinbearbeiterinnen zusammen	28	2	3	15	10	-	4	-
	Steinmetz/-in und Steinbildhauer/-in	28	2	3	15	10	-	4	-
11	Baustoffhersteller/Baustoffherstellerinnen zusammen	6	-	1	4	1	-	1	-
	Betonstein- und Terrazzohersteller/-in	6	-	1	4	1	-	1	-
12	Keramiker/Keramikerinnen zusammen	12	6	7	4	1	-	7	2
	Keramiker/-in	10	6	5	4	1	-	5	2
	Industriekeramiker/-in	2	-	2	-	-	-	2	-
14	Chemieberufe zusammen	30	1	12	12	6	-	14	1
	Wachszieher/-in	1	1	1	-	-	-	1	1
	Vulkaniseur/-in und Reifenmechaniker/-in	6	-	-	-	6	-	-	-
	Mechaniker/-in für Reifen- und Vulkanisationstechnik	23	-	11	12	-	-	13	-
17	Druck- und Druckweiterverarbeitungsberufe zusammen	52	20	17	15	20	-	17	7
	Schriftsetzer/-in	7	-	1	3	3	-	1	-
	Mediengestalter/-in für Digital- und Printmedien o. n. F.	6	4	3	1	2	-	3	2
	Drucker/-in	5	1	2	1	2	-	2	-
	Siebdrucker/-in	4	2	2	1	1	-	2	1
	Buchbinder/-in	16	6	4	6	6	-	4	2
	Fertigmacher/-in im Buchbinderhandwerk ^{*)}	14	7	5	3	6	-	5	2
18	Berufe in der Holzbearbeitung, Holz- und Flechtwarenherstellung zusammen	13	5	3	5	5	-	3	1
	Drechsler/-in -Elfenbeinschnitzer/-in	5	-	1	2	2	-	1	-
	Holzbildhauer/-in	8	5	2	3	3	-	2	1
20	Gießereiberufe zusammen	8	-	5	2	1	-	5	-
	Metall- und Glockengießer/-in	8	-	5	2	1	-	5	-
22	Berufe in der spanenden Metallverformung zusammen	11	-	4	4	1	2	4	-
	Zerspanungsmechaniker/-in	7	-	4	3	-	-	4	-
	Zerspanungsmechaniker/-in -Drehtechnik	1	-	-	-	-	1	-	-
	Zerspanungsmechaniker/-in -Frästechnik	3	-	-	1	1	1	-	-
23	Berufe in der Metalloberflächenveredlung und Metallvergütung zusammen	4	-	2	2	-	-	2	-
	Galvaniseur/-in	2	-	-	2	-	-	-	-
	Oberflächenbeschichter/- in	2	-	2	-	-	-	2	-
25	Metall- und Anlagenbauberufe zusammen	805	2	210	208	204	183	243	-
	Metallbauer/-in	803	2	209	207	204	183	242	-
	Rollladen- und Jalousiebauer/-in	1	-	-	1	-	-	-	-
	Rollladen- und Sonnenschutzmechatroniker/-in	1	-	1	-	-	-	1	-

*) Ausbildungsberuf nach § 64 BBiG bzw. § 42k HwO für Behinderte

2.6 Auszubildende und neu abgeschlossene Ausbildungsverträge im Land Brandenburg 2005 nach Ausbildungsberufen und Ausbildungsbereichen

Kenn- ziffer	Berufsbereich Berufsgruppe Ausbildungsberuf	Auszubildende		davon im ... Ausbildungsjahr				Neu abgeschlossene Ausbildungsverträge	
		zu- sammen	weiblich	1.	2.	3.	4.	zu- sammen	von Frauen
Noch: Handwerk									
26	Blechkonstruktions- und Installationsberufe zusammen	755	3	182	201	187	185	213	1
	Klempner/-in	40	-	10	11	9	10	11	-
	Anlagenmechaniker/-in für Sanitär-, Heizungs- und Klimatechnik	508	2	162	182	161	3	180	1
	Kälteanlagenbauer/-in	38	-	10	8	13	7	14	-
	Gas- und Wasserinstallateur/-in	77	1	-	-	1	76	5	-
	Zentralheizungs- und Lüftungsbauer/-in	92	-	-	-	3	89	3	-
	27	Maschinenbau- und -wartungsberufe zusammen	2	-	-	2	-	-	-
Industriemechaniker/-in		1	-	-	1	-	-	-	-
Industriemechaniker/-in -Betriebstechnik		1	-	-	1	-	-	-	-
28	Fahr-, Flugzeugbau- und -wartungsberufe zusammen	3 065	40	788	750	808	719	902	15
	Kraftfahrzeugmechaniker/-in	620	7	-	-	35	585	30	-
	Kraftfahrzeugmechatroniker/-in	1 879	26	636	620	621	2	711	12
	Kraftfahrzeugservicemechaniker/-in	27	1	26	1	-	-	26	1
	Zweiradmechaniker/-in	68	5	13	12	21	22	15	1
	Fahrradmonteur/-in	8	-	7	1	-	-	7	-
	Landmaschinenmechaniker/-in	50	-	-	-	1	49	1	-
	Mechaniker/-in für Land- und Baumaschinentechnik	167	1	54	55	58	-	56	1
	Karosserie- und Fahrzeugbauer/-in	32	-	-	-	1	31	-	-
	Karosserie- und Fahrzeugbaumechaniker/-in	188	-	42	51	65	30	44	-
	Mechaniker/-in für Karosserieinstand- haltungstechnik	26	-	10	10	6	-	12	-
	29	Werkzeug- und Formenbauberufe zusammen	10	4	3	3	1	3	3
Werkzeugmacher/-in		1	-	-	-	-	1	-	-
Graveur/-in		1	-	-	-	1	-	-	-
Chirurgiemechaniker/-in		8	4	3	3	-	2	3	1
30	Feinwerktechnische und verwandte Berufe zusammen	470	252	117	140	124	89	125	71
	Feinwerkmechaniker/-in	43	-	11	16	6	10	11	-
	Metallbildner/-in	1	-	-	1	-	-	-	-
	Büchsenmacher/-in	1	-	-	-	-	1	-	-
	Goldschmied/-in	13	11	2	5	3	3	2	2
	Zahntechniker/-in	246	151	58	65	59	64	63	37
	Augenoptiker/-in	112	79	36	40	36	-	38	30
	Orgel- und Harmoniumbauer/-in	16	2	4	3	9	-	4	-
	Orthopädiemechaniker/-in und Bandagist/-in	37	8	5	10	11	11	6	1
	Uhrmacher/-in	1	1	1	-	-	-	1	1
31	Elektroberufe zusammen	990	38	233	231	253	273	265	10
	Elektroinstallateur/-in	219	1	-	-	2	217	11	-
	Elektroniker/-in -Energie und Gebäudetechnik	519	7	175	167	177	-	192	3
	Elektroinstallationswerker/-in *)	40	-	16	14	10	-	17	-
	Elektroniker/-in -Automatisierungstechnik	3	-	1	2	-	-	-	-
	Elektroniker/-in -Betriebstechnik	6	-	2	1	3	-	2	-

*) Ausbildungsberuf nach § 64 BBiG bzw. § 42k HwO für Behinderte

2.6 Auszubildende und neu abgeschlossene Ausbildungsverträge im Land Brandenburg 2005 nach Ausbildungsberufen und Ausbildungsbereichen

Kenn- ziffer	Berufsbereich Berufsgruppe Ausbildungsberuf	Auszubildende		davon im ... Ausbildungsjahr				Neu abgeschlossene Ausbildungsverträge	
		zu- sammen	weiblich	1.	2.	3.	4.	zu- sammen	von Frauen
Noch: Handwerk									
32	Noch: Elektroberufe								
	Fernmeldeanlagenelektroniker/-in	13	-	-	-	-	13	-	-
	Elektroniker/-in -Informations- und Telekommunikationstechnik	52	-	20	21	11	-	21	-
	Elektromaschinenbauer/-in	9	1	-	-	3	6	-	-
	Elektroniker/-in -Maschinen und Antriebstechnik	9	-	4	2	3	-	4	-
	Hörgeräteakustiker/-in	39	29	7	16	16	-	8	7
	Elektromechaniker/-in	2	-	-	-	2	-	-	-
	Systemelektroniker/-in	1	-	-	-	1	-	-	-
	Mechatroniker/-in	6	-	2	-	4	-	2	-
	Informationselektroniker/-in	43	-	6	8	20	9	6	-
	Kraftfahrzeugelektriker/-in	29	-	-	-	1	28	2	-
34	Montierer/Montiererinnen und Metallberufe, a. n. g. zusammen	129	-	46	34	49	-	46	-
	Metallbearbeiter/-in *)	129	-	46	34	49	-	46	-
35	Berufe in der Textilherstellung zusammen	1	1	1	-	-	-	1	1
	Weber/-in	1	1	1	-	-	-	1	1
37	Berufe in der Textilverarbeitung zusammen	22	21	7	9	6	-	7	7
	Maßschneider/-in	14	13	5	9	-	-	5	5
	Damenschneider/-in	5	5	-	-	5	-	-	-
	Änderungsschneider/-in	1	1	1	-	-	-	1	1
	Modist/-in	1	1	1	-	-	-	1	1
	Sticker/-in	1	1	-	-	1	-	-	-
	Berufe in der Lederherstellung, Leder- und Fellverarbeitung zusammen	52	10	12	14	20	6	13	3
39	Schuhmacher/-in	3	1	-	1	2	-	-	-
	Orthopädieschuhmacher/-in	26	3	6	4	10	6	6	1
	Sattler/-in	23	6	6	9	8	-	7	2
	Berufe in der Back-, Konditor-, Süßwaren- herstellung zusammen	547	120	198	170	179	-	211	53
40	Bäcker/-in	477	73	169	153	155	-	182	31
	Konditor/-in	70	47	29	17	24	-	29	22
	Fleischer/Fleischerinnen zusammen	221	3	69	65	87	-	78	1
41	Fleischer/-in	221	3	69	65	87	-	78	1
	Köche/Köchinnen zusammen	5	2	3	2	-	-	3	2
42	Koch/Köchin	5	2	3	2	-	-	3	2
	Berufe in der Getränke-, Genussmittel- herstellung zusammen	2	-	-	1	1	-	-	-
43	Brauer/-in und Mälzer/-in	2	-	-	1	1	-	-	-
	Übrige Ernährungsberufe zusammen	1	-	1	-	-	-	1	-
44	Müller/-in	1	-	1	-	-	-	1	-
	Hochbauberufe zusammen	404	3	147	140	117	-	180	2
45	Hochbaufacharbeiter/-in	160	1	90	70	-	-	90	-
	Maurer/-in	192	2	48	51	93	-	73	2
	Beton- und Stahlbetonbauer/-in	1	-	1	-	-	-	1	-
	Gerüstbauer/-in	51	-	8	19	24	-	16	-

*) Ausbildungsberuf nach § 64 BBiG bzw. § 42k HwO für Behinderte

2.6 Auszubildende und neu abgeschlossene Ausbildungsverträge im Land Brandenburg 2005 nach Ausbildungsberufen und Ausbildungsbereichen

Kenn- ziffer	Berufsbereich Berufsgruppe Ausbildungsberuf	Auszubildende		davon im ... Ausbildungsjahr				Neu abgeschlossene Ausbildungsverträge	
		zu- sammen	weiblich	1.	2.	3.	4.	zu- sammen	von Frauen
Noch: Handwerk									
46	Tiefbauberufe zusammen	107	-	37	50	20	-	48	-
	Tiefbaufacharbeiter/-in	55	-	22	33	-	-	27	-
	Straßenbauer/-in	30	-	12	8	10	-	16	-
	Brunnenbauer/-in	10	-	-	4	6	-	2	-
	Rohrleitungsbauer/-in	12	-	3	5	4	-	3	-
48	Ausbauberufe zusammen	513	10	173	161	179	-	210	6
	Ausbaufacharbeiter/-in	119	2	68	51	-	-	70	2
	Stuckateur/-in	18	3	7	5	6	-	10	2
	Wärme-, Kälte- und Schallschutz- isolierer/-in	2	-	1	-	1	-	1	-
	Trockenbaumonteur/-in	10	-	4	2	4	-	5	-
	Fliesen-, Platten- und Mosaikleger/-in	46	-	11	9	26	-	16	-
	Kachelofen- und Luftheizungsbauer/-in	17	-	5	7	5	-	5	-
	Glaser/-in	38	1	9	7	22	-	9	-
	Estrichleger/-in	3	-	-	2	1	-	-	-
	Zimmerer/Zimmerin	92	2	22	30	40	-	36	1
49	Dachdecker/-in	168	2	46	48	74	-	58	1
	Raumausstatter/Raumausstatterinnen, Polsterer/Polsterinnen zusammen	160	56	33	57	70	-	33	10
	Raumausstatter/-in	122	54	22	43	57	-	22	10
	Bodenleger/-in	16	-	6	6	4	-	6	-
	Parkettleger/-in	20	-	5	6	9	-	5	-
50	Polster- und Dekorationsnäher/-in	2	2	-	2	-	-	-	-
	Berufe in der Holz- und Kunststoffver- arbeitung zusammen	1 171	49	327	345	499	-	361	18
	Tischler/-in	943	41	242	293	408	-	274	14
	Holzbearbeiter/-in *)	217	8	81	49	87	-	83	4
	Modellbauer/-in	3	-	-	1	2	-	-	-
51	Bootsbauer/-in	8	-	4	2	2	-	4	-
	Maler/Malerinnen, Lackierer/Lackiererinnen und verwandte Berufe zusammen	1 913	208	574	604	735	-	618	57
	Maler/-in und Lackierer/-in	1 032	106	220	293	519	-	247	18
	Bau- und Metallmaler/-in *)	456	72	152	164	140	-	155	20
	Bauten- und Objektbeschichter/-in	206	22	140	66	-	-	142	17
52	Fahrzeuglackierer/-in	219	8	62	81	76	-	74	2
	Warenprüfer/Warenprüferinnen, Versandfertig- macher/Versandfertigmacherinnen zusammen	20	1	9	11	-	-	9	1
54	Fachkraft für Lagerlogistik	20	1	9	11	-	-	9	1
	Maschinen-, Anlagenführer und -führerinnen, a.n.g. zusammen	1	-	-	1	-	-	-	-
63	Baugeräteführer/-in	1	-	-	1	-	-	-	-
	Technische Berufe zusammen	5	3	3	-	2	-	3	2
64	Technische Sonderfachkräfte zusammen	1	-	1	-	-	-	1	-
	Fotomedienlaborant/-in	1	-	1	-	-	-	1	-
	Technische Zeichner/Zeichnerinnen und verwandte Berufe zusammen	4	3	2	-	2	-	2	2
	Technische(r) Zeichner(in)	4	3	2	-	2	-	2	2

*) Ausbildungsberuf nach § 64 BBiG bzw. § 42k HwO für Behinderte

2.6 Auszubildende und neu abgeschlossene Ausbildungsverträge im Land Brandenburg 2005 nach Ausbildungsberufen und Ausbildungsbereichen

Kenn- ziffer	Berufsbereich Berufsgruppe Ausbildungsberuf	Auszubildende		davon im ... Ausbildungsjahr				Neu abgeschlossene Ausbildungsverträge	
		zu- sammen	weiblich	1.	2.	3.	4.	zu- sammen	von Frauen
Noch: Handwerk									
V	Dienstleistungsberufe zusammen	2 620	2 122	824	874	922	-	918	733
66	Verkaufspersonal zusammen	580	532	182	201	197	-	198	181
	Verkäufer/-in	1	-	-	1	-	-	-	-
	Fachverkäufer/-in im Nahrungsmittel- handwerk	579	532	182	200	197	-	198	181
67	Groß- und Einzelhandelskaufleute, Ein- und Verkaufsfachleute zusammen	128	48	38	40	50	-	50	14
	Kaufmann/Kauffrau im Groß- und Außenhandel	3	-	1	-	2	-	2	-
	Kaufmann/Kauffrau im Einzelhandel	13	6	3	4	6	-	4	4
	Automobilkaufmann/-kauffrau	112	42	34	36	42	-	44	10
70	Andere Dienstleistungskaufleute und zugehörige Berufe zusammen	1	1	-	1	-	-	-	-
	Werbekaufmann/-kauffrau	1	1	-	1	-	-	-	-
74	Lagerverwalter/Lagerverwalterinnen, Lager-, Transportarbeiter und -arbeiterinnen zusammen	9	1	-	-	9	-	-	-
	Fachkraft für Lagerwirtschaft	9	1	-	-	9	-	-	-
77	Rechnungskaufleute, Informatiker/ Informatikerinnen zusammen	4	-	1	2	1	-	2	-
	Fachinformatiker/-in -Systemintegration	1	-	-	-	1	-	1	-
	Informatikkaufman/-kauffrau	3	-	1	2	-	-	1	-
78	Büroberufe, Kaufmännische Angestellte, a. n. g. zusammen	377	315	121	119	137	-	131	112
	Bürokaufmann/Bürokauffrau	358	297	115	111	132	-	124	105
	Kaufmann/Kauffrau für Bürokommunikation	17	16	6	8	3	-	7	7
	Industriekaufmann/-kauffrau	2	2	-	-	2	-	-	-
80	Sicherheitsberufe, a. n. g. zusammen	44	7	14	18	12	-	15	3
	Schornsteinfeger/-in	35	3	10	15	10	-	10	-
	Bestattungsfachkraft	9	4	4	3	2	-	5	3
83	Künstlerische und zugeordnete Berufe zusammen	36	31	9	8	19	-	10	9
	Fotograf/-in	23	22	4	5	14	-	5	5
	Schilder- und Lichtreklamehersteller/-in	13	9	5	3	5	-	5	4
90	Berufe in der Körperpflege zusammen	1 238	1 137	396	413	429	-	439	398
	Friseur/-in	1 175	1 074	373	392	410	-	413	372
	Kosmetiker/-in	63	63	23	21	19	-	26	26
93	Reinigungs- und Entsorgungsberufe zusammen	203	50	63	72	68	-	73	16
	Textilreiniger/-in	29	22	7	14	8	-	7	5
	Gebäudereiniger/-in	171	28	55	57	59	-	65	11
	Fachkraft für Kreislauf- und Abfallwirtschaft	2	-	1	1	-	-	1	-
	Fachkraft für Rohr-, Kanal- und Industrieservice	1	-	-	-	1	-	-	-
	Handwerk insgesamt	14 155	2 982	4 051	4 136	4 508	1 460	4 548	1 005

2.6 Auszubildende und neu abgeschlossene Ausbildungsverträge im Land Brandenburg 2005 nach Ausbildungsberufen und Ausbildungsbereichen

Kenn- ziffer	Berufsbereich Berufsgruppe Ausbildungsberuf	Auszubildende		davon im ... Ausbildungsjahr				Neu abgeschlossene Ausbildungsverträge	
		zu- sammen	weiblich	1.	2.	3.	4.	zu- sammen	von Frauen
Landwirtschaft									
I	Berufe in der Land-, Tier-, Forstwirtschaft und im Gartenbau zusammen	2 674	738	852	810	1 012	-	896	234
01	Landwirtschaftliche Berufe zusammen	759	67	227	222	310	-	239	19
	Landwirt/-in	715	58	207	212	296	-	219	16
	Fachkraft Agrarservice	8	-	8	-	-	-	8	-
	Landwirtschaftsfachwerker/-in *)	36	9	12	10	14	-	12	3
02	Tierwirtschaftliche Berufe zusammen	499	305	161	155	183	-	173	107
	Tierwirt/-in	253	126	77	83	93		80	42
	Fischwirt/-in	33	1	13	11	9	-	14	-
	Pferdewirt/-in	213	178	71	61	81	-	79	65
05	Gartenbauberufe zusammen	1 213	349	397	376	440	-	415	104
	Gärtner/-in	801	189	248	260	293	-	265	51
	Gartenbaufachwerker/-in *)	412	160	149	116	147	-	150	53
06	Forst-, Jagdberufe zusammen	203	17	67	57	79	-	69	4
	Revierjäger/-in	2	-	-	-	2	-	1	-
	Forstwirt/-in	201	17	67	57	77	-	68	4
III	Fertigungsberufe zusammen	53	20	17	20	16	-	18	6
43	Übrige Ernährungsberufe zusammen	53	20	17	20	16	-	18	6
	Molkereifachmann/-fachfrau	53	20	17	20	16	-	18	6
IV	Technische Berufe zusammen	13	8	5	4	4	-	5	3
63	Technische Sonderfachkräfte zusammen	13	8	5	4	4	-	5	3
	Milchwirtschaftliche(r) Laborant/-in	13	8	5	4	4	-	5	3
V	Dienstleistungsberufe zusammen	3	3	1	1	1	-	1	1
92	Haus- und ernährungswirtschaftliche Berufe zusammen	3	3	1	1	1	-	1	1
	Hauswirtschaftler/-in	3	3	1	1	1	-	1	1
	Landwirtschaft insgesamt	2 743	769	875	835	1 033	-	920	244
Hauswirtschaft									
V	Dienstleistungsberufe zusammen	661	583	207	218	236	-	212	184
92	Haus- und ernährungswirtschaftliche Berufe zusammen	661	583	207	218	236	-	212	184
	Hauswirtschaftler/-in	261	238	105	76	80	-	108	94
	Hauswirtschaftshelfer/-in *)	400	345	102	142	156	-	104	90
	Hauswirtschaft insgesamt	661	583	207	218	236	-	212	184

*) Ausbildungsberuf nach § 64 BBiG bzw. § 42k HwO für Behinderte

2.6 Auszubildende und neu abgeschlossene Ausbildungsverträge im Land Brandenburg 2005 nach Ausbildungsberufen und Ausbildungsbereichen

Kenn- ziffer	Berufsbereich Berufsgruppe Ausbildungsberuf	Auszubildende		davon im ... Ausbildungsjahr				Neu abgeschlossene Ausbildungsverträge	
		zu- sammen	weiblich	1.	2.	3.	4.	zu- sammen	von Frauen
Freie Berufe									
V	Dienstleistungsberufe zusammen	2 298	2 149	725	748	825	-	733	684
68	Warenkaufleute, a. n. g., Vertreter/Vertreterinnen zusammen	141	134	49	45	47	-	49	47
	Pharmazeutisch-kaufmännische(r) Angestellte(r)	141	134	49	45	47	-	49	47
75	Berufe in der Unternehmensleitung, -beratung und -prüfung zusammen	372	288	115	110	147	-	115	88
	Steuerfachangestellte(r)	372	288	115	110	147	-	115	88
78	Büroberufe, Kaufmännische Angestellte, a. n. g. zusammen	458	427	148	153	157	-	148	137
	Rechtsanwaltsfachangestellte(r)	430	403	138	143	149	-	138	130
	Notarfachangestellte(r)	28	24	10	10	8	-	10	7
85	Übrige Gesundheitsdienstberufe zusammen	1 327	1 300	413	440	474	-	421	412
	Arzthelfer/-in	630	619	195	211	224	-	200	195
	Tierarzthelfer/-in	133	126	40	42	51	-	43	42
	Zahnmedizinische(r) Fachangestellte(r)	564	555	178	187	199	-	178	175
	Freie Berufe insgesamt	2 298	2 149	725	748	825	-	733	684
Öffentlicher Dienst									
III	Fertigungsberufe zusammen	52	2	12	15	25	-	12	2
46	Tiefbauberufe zusammen	52	2	12	15	25	-	12	2
	Wasserbauer/-in	52	2	12	15	25	-	12	2
IV	Technische Berufe zusammen	216	58	64	67	85	-	64	17
62	Techniker, Technikerinnen, a. n. g. zusammen	210	54	62	65	83	-	62	16
	Vermessungstechniker/-in	210	54	62	65	83	-	62	16
64	Technische Zeichner/Zeichnerinnen und verwandte Berufe zusammen	6	4	2	2	2	-	2	1
	Kartograf/-in	6	4	2	2	2	-	2	1
V	Dienstleistungsberufe zusammen	1 331	858	469	419	443	-	474	305
71	Berufe des Landverkehrs zusammen	89	4	28	33	28	-	28	2
	Straßenwärter/-in	89	4	28	33	28	-	28	2
78	Büroberufe, Kaufmännische Angestellte, a. n. g. zusammen	1 162	801	414	362	386	-	419	284
	Fachangestellte(r) für Bürokommunikation	10	6	6	2	2	-	6	2
	Verwaltungsfachangestellte(r)	750	504	255	244	251	-	255	169
	Justizfachangestellte(r)	68	63	25	20	23	-	25	24
	Fachangestellte(r) für Arbeitsförderung	149	91	48	56	45	-	48	26
	Sozialversicherungsfachangestellte(r)	185	137	80	40	65	-	85	63
79	Dienst-, Wachberufe zusammen	24	10	6	9	9	-	6	2
	Fachangestellte(r) für Bäderbetriebe	24	10	6	9	9	-	6	2
82	Publizistische Übersetzungs-, Bibliotheks- und verwandte Berufe zusammen	56	43	21	15	20	-	21	17
	Fachangestellte(r) für Medien- und Informationsdienste	56	43	21	15	20	-	21	17
	Öffentlicher Dienst insgesamt	1 599	918	545	501	553	-	550	324

2.6 Auszubildende und neu abgeschlossene Ausbildungsverträge im Land Brandenburg 2005 nach Ausbildungsberufen und Ausbildungsbereichen

Kenn- ziffer	Berufsbereich Berufsgruppe Ausbildungsberuf	Auszubildende		davon im ... Ausbildungsjahr				Neu abgeschlossene Ausbildungsverträge	
		zu- sammen	weiblich	1.	2.	3.	4.	zu- sammen	von Frauen
Ausbildungsbereiche insgesamt									
I	Berufe in der Land-, Tier-, Forstwirtschaft und im Gartenbau zusammen	3 210	1 239	1 004	983	1 223	-	1 069	389
01	Landwirtschaftliche Berufe zusammen	759	67	227	222	310	-	239	19
	Landwirt/-in	715	58	207	212	296	-	219	16
	Fachkraft Agrarservice	8	-	8	-	-	-	8	-
	Landwirtschaftsfachwerker/-in *)	36	9	12	10	14	-	12	3
02	Tierwirtschaftliche Berufe zusammen	571	358	190	176	205	-	205	127
	Tierwirt/-in	253	126	77	83	93	-	80	42
	Fischwirt/-in	33	1	13	11	9	-	14	-
	Pferdewirt/-in	213	178	71	61	81	-	79	65
	Tierpfleger/-in	72	53	29	21	22	-	32	20
05	Gartenbauberufe zusammen	1 677	797	520	528	629	-	556	239
	Gärtner/-in	801	189	248	260	293	-	265	51
	Gartenbaufachwerker/-in *)	412	160	149	116	147	-	150	53
	Florist/-in	464	448	123	152	189	-	141	135
06	Forst-, Jagdberufe zusammen	203	17	67	57	79	-	69	4
	Revierjäger/-in	2	-	-	-	2	-	1	-
	Forstwirt/-in	201	17	67	57	77	-	68	4
II	Bergleute, Mineralgewinner zusammen	67	5	34	16	17	-	34	3
08	Mineralgewinner, -aufbereiter zusammen	67	5	34	16	17	-	34	3
	Aufbereitungsmechaniker/-in	67	5	34	16	17	-	34	3
III	Fertigungsberufe zusammen	24 968	2 465	7 711	7 512	7 085	2 660	8 597	885
10	Steinbearbeiter/Steinbearbeiterinnen zusammen	33	2	7	16	10	-	9	-
	Naturwerksteinmechaniker/-in	5	-	4	1	-	-	5	-
	Steinmetz/-in und Steinbildhauer/-in	28	2	3	15	10	-	4	-
11	Baustoffhersteller/Baustoffherstellerinnen zusammen	49	-	10	22	17	-	17	-
	Verfahrensmechaniker/-in in der Steine- und Erdenindustrie	12	-	2	4	6	-	2	-
	Betonfertigteilbauer/-in	31	-	7	14	10	-	14	-
	Betonstein- und Terrazzohersteller/-in	6	-	1	4	1	-	1	-
	Keramiker/Keramikerinnen zusammen	32	10	15	11	6	-	17	4
12	Keramiker/-in	10	6	5	4	1	-	5	2
	Industriekeramiker/-in	22	4	10	7	5	-	12	2
	13	Berufe in der Glasherstellung und -bearbeitung zusammen	68	16	21	22	25	-	31
14	Glasmacher/-in	3	-	-	3	-	-	3	-
	Flachglasmechaniker/-in	25	-	13	10	2	-	13	-
	Verfahrensmechaniker/-in für Brillenoptik	40	16	8	9	23	-	15	6
	Chemieberufe zusammen	258	55	89	59	51	59	91	14
	Chemikant/-in	197	38	69	39	38	51	69	10
	Pharmakant/-in	31	16	8	8	7	8	8	3
	Wachstzieher/-in	1	1	1	-	-	-	1	1
	Vulkaniseur/-in und Reifenmechaniker/-in Mechaniker/-in für Reifen- und Vulkanisationstechnik	6 23	- -	- 11	- 12	6 -	- -	- 13	- -

*) Ausbildungsberuf nach § 64 BBiG bzw. § 42k HwO für Behinderte

2.6 Auszubildende und neu abgeschlossene Ausbildungsverträge im Land Brandenburg 2005 nach Ausbildungsberufen und Ausbildungsbereichen

Kenn- ziffer	Berufsbereich Berufsgruppe Ausbildungsberuf	Auszubildende		davon im ... Ausbildungsjahr				Neu abgeschlossene Ausbildungsverträge	
		zu- sammen	weiblich	1.	2.	3.	4.	zu- sammen	von Frauen
Noch: Ausbildungsbereiche insgesamt									
15	Kunststoffberufe zusammen	177	3	67	53	57	-	66	2
	Verfahrensmechaniker/-in für Kunststoff- und Kautschuktechnik	177	3	67	53	57	-	66	2
16	Papierherstellungs-, Papierverarbeitungs- berufe zusammen	68	1	35	12	21	-	36	1
	Papiermacher/-in	16	-	-	3	13	-	-	-
	Papiertechnologe/Papiertechnologin	12	-	11	1	-	-	12	-
	Verpackungsmittelmechaniker/-in	40	1	24	8	8	-	24	1
17	Druck- und Druckweiterverarbeitungsberufe zusammen	344	162	104	111	129	-	122	50
	Schriftsetzer/-in	7	-	1	3	3	-	1	-
	Mediengestalter/-in für Digital- und Printmedien -Mediendesign	189	113	52	67	70	-	67	36
	Mediengestalter/-in für Digital- und Printmedien o. n. F.	6	4	3	1	2	-	3	2
	Mediengestalter/-in für Digital- und Printmedien -Medienoperating	22	6	11	6	5	-	14	3
	Drucker/-in	64	10	22	21	21	-	22	2
	Siebdrucker/-in	5	2	3	1	1	-	3	1
	Mediengestalter/-in für Digital- und Printmedien -Medientechnik	20	13	3	3	14	-	3	2
	Buchbinder/-in	17	7	4	6	7	-	4	2
	Fertigmacher/-in im Buchbinderhandwerk ^{*)}	14	7	5	3	6	-	5	2
18	Berufe in der Holzbearbeitung, Holz- und Flechtwarenherstellung zusammen	59	6	17	19	23	-	19	2
	Holzbearbeitungsmechaniker/-in	46	1	14	14	18	-	16	1
	Drechsler/-in -Elfenbeinschnitzer/-in	5	-	1	2	2	-	1	-
	Holzbildhauer/-in	8	5	2	3	3	-	2	1
19	Berufe in der Hütten- und Halbzeug- industrie zusammen	7	-	2	1	1	3	2	-
	Verfahrensmechaniker/-in in der Hütten- und Halbzeugindustrie	7	-	2	1	1	3	2	-
20	Gießereiberufe zusammen	33	-	12	6	11	4	13	-
	Gießereimechaniker/-in	25	-	7	4	10	4	8	-
	Metall- und Glockengießer/-in	8	-	5	2	1	-	5	-
22	Berufe in der spanenden Metallverformung zusammen	223	4	60	49	58	56	68	3
	Zerspanungsmechaniker/-in	88	2	57	31	-	-	58	2
	Werkzeugmaschinenpaner/-in -Drehen ^{*)}	18	1	3	5	10	-	3	-
	Zerspanungsmechaniker/-in -Drehtechnik	62	1	-	6	32	24	4	1
	Zerspanungsmechaniker/-in -Automatendrehtechnik	10	-	-	2	3	5	1	-
	Zerspanungsmechaniker/-in -Frästechnik	43	-	-	5	11	27	2	-
	Zerspanungsmechaniker/-in -Schleiftechnik	2	-	-	-	2	-	-	-

*) Ausbildungsberuf nach § 64 BBiG bzw. § 42k HwO für Behinderte

2.6 Auszubildende und neu abgeschlossene Ausbildungsverträge im Land Brandenburg 2005 nach Ausbildungsberufen und Ausbildungsbereichen

Kenn- ziffer	Berufsbereich Berufsgruppe Ausbildungsberuf	Auszubildende		davon im ... Ausbildungsjahr				Neu abgeschlossene Ausbildungsverträge	
		zu- sammen	weiblich	1.	2.	3.	4.	zu- sammen	von Frauen
Noch: Ausbildungsbereiche insgesamt									
23	Berufe in der Metalloberflächenveredlung und Metallvergütung zusammen	7	-	4	2	1	-	4	-
	Galvaniseur/-in	3	-	-	2	1	-	-	-
	Oberflächenbeschichter/-in	4	-	4	-	-	-	4	-
24	Metallverbindungsberufe zusammen	120	-	-	9	60	51	-	-
	Schweißwerker/-in *)	9	-	-	9	-	-	-	-
	Anlagenmechaniker/-in -Schweißtechnik	40	-	-	-	22	18	-	-
25	Konstruktionsmechaniker/-in -Schweißtechnik	71	-	-	-	38	33	-	-
	Metall- und Anlagenbauberufe zusammen	1 493	5	465	454	325	249	506	1
	Anlagenmechaniker/-in	75	-	39	34	1	1	42	-
26	Anlagenmechaniker/-in -Apparatetechnik	2	-	-	-	-	2	-	-
	Metallbauer/-in	803	2	209	207	204	183	242	-
	Metallbearbeiter/-in - Schlosser *)	234	1	91	82	61	-	91	1
27	Konstruktionsmechaniker/-in -Ausrüstungstechnik	35	-	-	-	16	19	-	-
	Konstruktionsmechaniker/-in -Metall- und Schiffbautechnik	94	-	-	7	43	44	4	-
	Konstruktionsmechaniker/-in	248	2	125	123	-	-	126	-
28	Rollladen- und Jalousiebauer/-in	1	-	-	1	-	-	-	-
	Rollladen- und Sonnenschutzmechatroniker/-in	1	-	1	-	-	-	1	-
	Blechkonstruktions- und Installationsberufe zusammen	864	3	183	220	228	233	216	1
29	Klempner/-in	40	-	10	11	9	10	11	-
	Anlagenmechaniker/-in -Versorgungstechnik	69	-	-	18	21	30	2	-
	Anlagenmechaniker/-in für Sanitär-, Heizungs- und Klimatechnik	509	2	163	182	161	3	181	1
30	Konstruktionsmechaniker/-in -Feinblechbautechnik	39	-	-	1	20	18	-	-
	Kälteanlagenbauer/-in	38	-	10	8	13	7	14	-
	Gas- und Wasserinstallateur/-in	77	1	-	-	1	76	5	-
31	Zentralheizungs- und Lüftungsbauer/-in	92	-	-	-	3	89	3	-
	Maschinenbau- und -wartungsberufe zusammen	1 591	45	454	420	340	377	506	16
	Industriemechaniker/-in	674	26	309	262	5	98	361	15
32	Industriemechaniker/-in -Maschinen- und Systemtechnik	8	-	-	-	1	7	-	-
	Industriemechaniker/-in -Betriebstechnik	465	13	-	21	243	201	-	-
	Industriemechaniker/-in -Produktionstechnik	156	3	-	-	85	71	-	-
33	Teilezurichter/-in	268	3	142	126	-	-	142	1
	Fertigungsmechaniker/-in	20	-	3	11	6	-	3	-

*) Ausbildungsberuf nach § 64 BBiG bzw. § 42k HwO für Behinderte

2.6 Auszubildende und neu abgeschlossene Ausbildungsverträge im Land Brandenburg 2005 nach Ausbildungsberufen und Ausbildungsbereichen

Kenn- ziffer	Berufsbereich Berufsgruppe Ausbildungsberuf	Auszubildende		davon im ... Ausbildungsjahr				Neu abgeschlossene Ausbildungsverträge		
		zu- sammen	weiblich	1.	2.	3.	4.	zu- sammen	von Frauen	
Noch: Ausbildungsbereiche insgesamt										
28	Fahr-, Flugzeugbau- und -wartungsberufe zusammen	3 381	52	877	824	894	786	996	18	
	Automobilmechaniker/-in	39	-	-	-	-	39	-	-	
	Kraftfahrzeugmechaniker/-in	620	7	-	-	35	585	30	-	
	Kraftfahrzeugmechatroniker/-in	2 032	32	689	668	673	2	766	15	
	Kraftfahrzeugservicemechaniker/-in	31	1	27	4	-	-	27	1	
	Zweiradmechaniker/-in	73	5	17	13	21	22	20	1	
	Fahrradmonteur/-in	19	-	17	2	-	-	17	-	
	Landmaschinenmechaniker/-in	50	-	-	-	1	49	1	-	
	Mechaniker/-in für Land- und Baumaschinentechnik	171	1	56	57	58	-	60	1	
	Fluggerätemechaniker/-in	100	6	19	19	34	28	19	-	
	Karosserie- und Fahrzeugbauer/-in	32	-	-	-	1	31	-	-	
	Karosserie- und Fahrzeugbau- mechaniker/-in	188	-	42	51	65	30	44	-	
	Mechaniker/-in für Karosserieeinstand- haltungstechnik	26	-	10	10	6	-	12	-	
	29	Werkzeug- und Formenbauberufe zusammen	153	5	35	45	33	40	36	1
Werkzeugmacher/-in		1	-	-	-	-	1	-	-	
Werkzeugmechaniker/-in		73	-	32	41	-	-	32	-	
Werkzeugmechaniker/-in -Stanz- und Umformtechnik		45	1	-	-	23	22	-	-	
Werkzeugmechaniker/-in -Formentechnik		25	-	-	1	9	15	1	-	
Graveur/-in		1	-	-	-	1	-	-	-	
Chirurgiemechaniker/-in		8	4	3	3	-	2	3	1	
30		Feinwerktechnische und verwandte Berufe zusammen	497	256	117	146	132	102	125	71
	Industriemechaniker/-in -Geräte- und Feinwerktechnik	26	4	-	6	7	13	-	-	
	Feinwerkmechaniker/-in	43	-	11	16	6	10	11	-	
	Metallbildner/-in	1	-	-	1	-	-	-	-	
	Büchsenmacher/-in	1	-	-	-	-	1	-	-	
	Goldschmied/-in	13	11	2	5	3	3	2	2	
	Zahntechniker/-in	246	151	58	65	59	64	63	37	
	Augenoptiker/-in	112	79	36	40	36	-	38	30	
	Klavier- und Cembalobauer/-in	1	-	-	-	1	-	-	-	
	Orgel- und Harmoniumbauer/-in	16	2	4	3	9	-	4	-	
	Orthopädiemechaniker/-in und Bandagist/-in	37	8	5	10	11	11	6	1	
	Uhrmacher/-in	1	1	1	-	-	-	1	1	
	31	Elektroberufe zusammen	2 889	98	736	698	761	694	843	25
		Elektroinstallateur/-in	219	1	-	-	2	217	11	-
Elektroniker/-in -Energie- und Gebäudetechnik		519	7	175	167	177	-	192	3	
Elektroinstallationswerker/-in *)		40	-	16	14	10	-	17	-	
Energieelektroniker/-in -Anlagentechnik		49	2	-	-	-	49	2	-	

*) Ausbildungsberuf nach § 64 BBiG bzw. § 42k HwO für Behinderte

2.6 Auszubildende und neu abgeschlossene Ausbildungsverträge im Land Brandenburg 2005 nach Ausbildungsberufen und Ausbildungsbereichen

Kenn- ziffer	Berufsbereich Berufsgruppe Ausbildungsberuf	Auszubildende		davon im ... Ausbildungsjahr				Neu abgeschlossene Ausbildungsverträge	
		zu- sammen	weiblich	1.	2.	3.	4.	zu- sammen	von Frauen
		Noch: Ausbildungsbereiche insgesamt							
	Noch: Elektroberufe								
	Elektroanlagenmonteur/-in	6	-	3	2	1	-	4	-
	Elektroniker/-in -Automatisierungs- technik	75	-	21	43	9	2	24	-
	Elektroniker/-in -Gebäude- und Infrastruktursysteme	7	-	3	3	1	-	3	-
	Energieelektroniker/-in -Betriebstechnik	78	-	-	-	3	75	1	-
	Elektroniker/-in -Betriebstechnik	406	16	150	105	145	6	163	6
	Fernmeldeanlagenelektroniker/-in	13	-	-	-	-	13	-	-
	Elektroniker/-in -Informations- und Telekommunikationstechnik	52	-	20	21	11	-	21	-
	Elektromaschinenbauer/-in	9	1	-	-	3	6	-	-
	Elektromaschinenmonteur/-in	2	-	-	-	-	2	-	-
	Elektroniker/-in -Maschinen und Antriebstechnik	12	-	6	2	4	-	6	-
	Hörgeräteakustiker/-in	39	29	7	16	16	-	8	7
	Elektromechaniker/-in	2	-	-	-	2	-	-	-
	Systemelektroniker/-in	1	-	-	-	1	-	-	-
	Mechatroniker/-in	788	21	203	157	198	230	243	6
	Industrieelektroniker/-in -Produktionstechnik	6	1	-	-	1	5	-	-
	Mikrotechnologe/Mikrotechnologin	13	1	-	2	11	-	-	-
	Industrieelektroniker/-in -Gerätetechnik	13	2	-	-	5	8	-	-
	Elektroniker/-in -Geräte und Systeme	94	6	31	43	20	-	33	2
	Elektroniker/-in -Luftfahrttechnische Systeme	1	-	1	-	-	-	1	-
	Prozessleitelektroniker/-in	19	-	-	-	-	19	-	-
	Kommunikationselektroniker/-in -Informationstechnik	3	-	-	-	2	1	-	-
	Systeminformatiker/-in	9	1	3	5	1	-	4	-
	Informationselektroniker/-in	43	-	6	8	20	9	6	-
	Informations- und Telekommunikations- system-Elektroniker/-in	312	8	91	110	111	-	102	1
	Kommunikationselektroniker/-in -Funktechnik	22	1	-	-	6	16	-	-
	Kraftfahrzeugelektriker/-in	37	1	-	-	1	36	2	-
32	Montierer/Montiererinnen und Metallberufe, a. n. g. zusammen	129	-	46	34	49	-	46	-
	Metallbearbeiter/-in *)	129	-	46	34	49	-	46	-
34	Berufe in der Textilherstellung zusammen	3	3	1	2	-	-	1	1
	Weber/-in	1	1	1	-	-	-	1	1
	Textilmaschinenführer/-in -Weberei	2	2	-	2	-	-	-	-
35	Berufe in der Textilverarbeitung zusammen	65	54	21	28	16	-	23	22
	Maßschneider/-in	14	13	5	9	-	-	5	5
	Modeschneider/-in	4	4	1	-	3	-	2	2
	Damenschneider/-in	5	5	-	-	5	-	-	-
	Änderungsschneider/-in	1	1	1	-	-	-	1	1
	Modenäher/-in	29	28	13	16	-	-	14	13
	Modist/-in	1	1	1	-	-	-	1	1
	Technische(r) Konfektionär/-in	10	1	-	3	7	-	-	-
	Sticker/-in	1	1	-	-	1	-	-	-

*) Ausbildungsberuf nach § 64 BBiG bzw. § 42k HwO für Behinderte

2.6 Auszubildende und neu abgeschlossene Ausbildungsverträge im Land Brandenburg 2005 nach Ausbildungsberufen und Ausbildungsbereichen

Kenn- ziffer	Berufsbereich Berufsgruppe Ausbildungsberuf	Auszubildende		davon im ... Ausbildungsjahr				Neu abgeschlossene Ausbildungsverträge	
		zu- sammen	weiblich	1.	2.	3.	4.	zu- sammen	von Frauen
Noch: Ausbildungsbereiche insgesamt									
36	Textilveredler/Textilveredlerinnen zusammen	14	3	-	12	2	-	2	-
	Textilmaschinenführer/-in -Veredlung	12	3	-	12	-	-	-	-
	Textilveredler/-in	2	-	-	-	2	-	2	-
37	Berufe in der Lederherstellung, Leder- und Fellverarbeitung zusammen	64	18	19	17	22	6	20	8
	Schuhmacher/-in	3	1	-	1	2	-	-	-
	Orthopädieschuhmacher/-in	26	3	6	4	10	6	6	1
	Schuhfertiger/-in	8	4	4	2	2	-	4	2
	Schuh- und Lederwarenstepper/-in	4	4	3	1	-	-	3	3
	Sattler/-in	23	6	6	9	8	-	7	2
39	Berufe in der Back-, Konditor-, Süßwaren- herstellung zusammen	555	122	200	174	181	-	213	53
	Bäcker/-in	485	75	171	157	157	-	184	31
	Konditor/-in	70	47	29	17	24	-	29	22
40	Fleischer/Fleischerinnen zusammen	314	20	102	95	117	-	112	6
	Fleischer/-in	314	20	102	95	117	-	112	6
41	Köche/Köchinnen zusammen	3 461	1 014	1 217	1 097	1 147	-	1 370	400
	Koch/Köchin	2 806	748	973	867	966	-	1 122	296
	Beikoch/Beiköchin *)	655	266	244	230	181	-	248	104
42	Berufe in der Getränke-, Genussmittel- herstellung zusammen	12	1	4	3	5	-	4	1
	Brauer/-in und Mälzer/-in	11	1	4	3	4	-	4	1
	Fachkraft für Fruchtsafttechnik	1	-	-	-	1	-	-	-
43	Übrige Ernährungsberufe zusammen	169	52	60	63	46	-	65	18
	Molkereifachmann/-fachfrau	53	20	17	20	16	-	18	6
	Fachkraft für Lebensmitteltechnik	103	32	38	39	26	-	41	12
	Müller/-in	13	-	5	4	4	-	6	-
44	Hochbauberufe zusammen	1 070	4	347	442	281	-	395	2
	Hochbaufacharbeiter/-in	422	2	190	232	-	-	194	-
	Bauwerksmechaniker/-in für Abbruch und Betontrenntechnik	1	-	-	1	-	-	-	-
	Hochbaufachwerker/-in *)	240	-	86	75	79	-	88	-
	Maurer/-in	318	2	55	103	160	-	86	2
	Feuerungs- und Schornsteinbauer/-in	4	-	-	2	2	-	-	-
	Beton- und Stahlbetonbauer/-in	29	-	8	10	11	-	11	-
	Gerüstbauer/-in	56	-	8	19	29	-	16	-
46	Tiefbauberufe zusammen	688	3	236	279	173	-	306	2
	Tiefbaufacharbeiter/-in	382	-	188	194	-	-	203	-
	Straßenbauer/-in	166	-	24	49	93	-	53	-
	Gleisbauer/-in	12	1	4	4	4	-	6	-
	Wasserbauer/-in	52	2	12	15	25	-	12	2
	Brunnenbauer/-in	11	-	-	4	7	-	2	-
	Kanalbauer/-in	20	-	5	3	12	-	12	-
	Rohrleitungsbauer/-in	40	-	3	9	28	-	15	-
	Spezialtiefbauer/-in	5	-	-	1	4	-	3	-

*) Ausbildungsberuf nach § 64 BBiG bzw. § 42k HwO für Behinderte

2.6 Auszubildende und neu abgeschlossene Ausbildungsverträge im Land Brandenburg 2005 nach Ausbildungsberufen und Ausbildungsbereichen

Kenn- ziffer	Berufsbereich Berufsgruppe Ausbildungsberuf	Auszubildende		davon im ... Ausbildungsjahr				Neu abgeschlossene Ausbildungsverträge	
		zu- sammen	weiblich	1.	2.	3.	4.	zu- sammen	von Frauen
Noch: Ausbildungsbereiche insgesamt									
48	Ausbauberufe zusammen	936	11	334	352	250	-	383	7
	Ausbaufacharbeiter/-in	413	3	221	192	-	-	231	3
	Stuckateur/-in	18	3	7	5	6	-	10	2
	Wärme-, Kälte- und Schallschutz- isolierer/-in	2	-	1	-	1	-	1	-
	Trockenbaumonteur/-in	75	-	5	35	35	-	8	-
	Bauwerksabdichter/-in	1	-	1	-	-	-	1	-
	Fliesen-, Platten- und Mosaikleger/-in	65	-	11	9	45	-	16	-
	Kachelofen- und Luftheizungsbauer/-in	17	-	5	7	5	-	5	-
	Glaser/-in	38	1	9	7	22	-	9	-
	Estrichleger/-in	3	-	-	2	1	-	-	-
	Zimmerer/Zimmerin	136	2	28	47	61	-	44	1
Dachdecker/-in	168	2	46	48	74	-	58	1	
49	Raumausstatter/Raumausstatterinnen, Polsterer/Polsterinnen zusammen	173	56	37	63	73	-	39	10
	Raumausstatter/-in	122	54	22	43	57	-	22	10
	Bodenleger/-in	16	-	6	6	4	-	6	-
	Parkettleger/-in	20	-	5	6	9	-	5	-
	Polster(er)/-in	13	-	4	6	3	-	6	-
	Polster- und Dekorationsnäher/-in	2	2	-	2	-	-	-	-
50	Berufe in der Holz- und Kunststoffver- arbeitung zusammen	1 850	73	589	554	707	-	634	25
	Tischler/-in	943	41	242	293	408	-	274	14
	Holzbearbeiter/-in *)	457	19	159	131	167	-	161	8
	Modellbauer/-in	3	-	-	1	2	-	-	-
	Modellbaumechaniker/-in	4	-	2	-	2	-	2	-
	Holzmechaniker/-in	429	11	179	125	125	-	189	2
	Bootsbauer/-in	8	-	4	2	2	-	4	-
	Leichtflugzeugbauer/-in	6	2	3	2	1	-	4	1
51	Maler/Malerinnen, Lackierer/Lackiererinnen und verwandte Berufe zusammen	1 970	216	591	622	757	-	635	59
	Maler/-in und Lackierer/-in	1 032	106	220	293	519	-	247	18
	Bau- und Metallmaler/-in *)	456	72	152	164	140	-	155	20
	Bauten- und Objektbeschichter/-in	206	22	140	66	-	-	142	17
	Verfahrensmechaniker/-in für Beschichtungstechnik	53	4	17	16	20	-	17	2
	Fahrzeuglackierer/-in	219	8	62	81	76	-	74	2
	Glas- und Kerammaler/-in	4	4	-	2	2	-	-	-
52	Warenprüfer/Warenprüferinnen, Versandfertigmacher/Versandfertig- macherinnen zusammen	887	83	485	398	4	-	507	50
	Fachlagerist/-in	336	37	213	123	-	-	221	26
	Fachkraft für Lagerlogistik	538	45	272	262	4	-	286	24
	Handelsfachpacker/-in	13	1	-	13	-	-	-	-
54	Maschinen-, Anlagenführer und -führerinnen, a. n. g. zusammen	262	9	112	78	72	-	119	6
	Maschinen- und Anlagenführer/-in	56	4	53	3	-	-	53	4
	Fachkraft für Wasserversorgungstechnik	58	5	19	21	18	-	23	2
	Baugeräteführer/-in	148	-	40	54	54	-	43	-

*) Ausbildungsberuf nach §64 BBiG bzw. § 42k HwO für Behinderte

2.6 Auszubildende und neu abgeschlossene Ausbildungsverträge im Land Brandenburg 2005 nach Ausbildungsberufen und Ausbildungsbereichen

Kenn- ziffer	Berufsbereich Berufsgruppe Ausbildungsberuf	Auszubildende		davon im ... Ausbildungsjahr				Neu abgeschlossene Ausbildungsverträge	
		zu- sammen	weiblich	1.	2.	3.	4.	zu- sammen	von Frauen
Noch: Ausbildungsbereiche insgesamt									
IV	Technische Berufe zusammen	592	278	167	164	196	65	189	96
62	Techniker, Technikerinnen, a. n. g. zusammen	215	57	65	65	85	-	65	18
	Vermessungstechniker/-in	210	54	62	65	83	-	62	16
	Bergvermessungstechniker/-in	5	3	3	-	2	-	3	2
63	Technische Sonderfachkräfte zusammen	281	165	80	68	75	58	98	61
	Biologielaborant/-in	71	55	27	4	19	21	41	34
	Milchwirtschaftliche(r) Laborant/-in	13	8	5	4	4	-	5	3
	Physiklaborant/-in	8	3	1	-	3	4	1	-
	Werkstoffprüfer/-in	13	3	3	3	3	4	3	1
	Chemielaborant/-in	147	92	34	48	36	29	37	21
	Lacklaborant/-in	1	-	1	-	-	-	1	-
	Textillaborant/-in	1	1	1	-	-	-	1	1
	Baustoffprüfer/-in	25	2	7	9	9	-	8	1
	Fotomedienlaborant/-in	2	1	1	-	1	-	1	-
64	Technische Zeichner/Zeichnerinnen und verwandte Berufe zusammen	96	56	22	31	36	7	26	17
	Technische(r) Zeichner/-in	32	20	9	11	5	7	13	9
	Bauzeichner/-in	57	31	10	18	29	-	10	6
	Kartograf/-in	7	5	3	2	2	-	3	2
V	Dienstleistungsberufe zusammen	22 480	15 298	7 526	7 494	7 460	-	8 510	5 728
66	Verkaufspersonal zusammen	1 639	1 232	738	704	197	-	776	563
	Verkäufer/-in	1 060	700	556	504	-	-	578	382
	Fachverkäufer/-in im Nahrungsmittel- handwerk	579	532	182	200	197	-	198	181
67	Groß- und Einzelhandelskaufleute, Ein- und Verkaufsfachleute zusammen	3 973	2 121	1 199	1 273	1 501	-	1 461	756
	Kaufmann/Kauffrau im Groß- und Außenhandel	627	224	219	199	209	-	242	86
	Kaufmann/Kauffrau im Einzelhandel	3 055	1 760	901	973	1 181	-	1 119	635
	Automobilkaufmann/-kauffrau	258	109	73	89	96	-	92	29
	Buchhändler/-in	21	17	4	5	12	-	5	3
	Drogist/-in	12	11	2	7	3	-	3	3
68	Warenkaufleute, a. n. g., Vertreter/Vertreterinnen zusammen	185	157	61	63	61	-	66	55
	Verlagskaufmann/-kauffrau	31	22	7	14	10	-	9	7
	Pharmazeutisch-kaufmännische(r) Angestellte(r)	141	134	49	45	47	-	49	47
	Tankwart/-in	13	1	5	4	4	-	8	1
69	Bank-, Bausparkassen-, Versicherungs- fachleute zusammen	828	475	240	276	312	-	301	179
	Bankkaufmann/-kauffrau	533	310	154	200	179	-	187	108
	Versicherungskaufmann/-kauffrau	192	89	55	52	85	-	63	30
	Kaufmann/Kauffrau im Gesundheitswesen	103	76	31	24	48	-	51	41
70	Andere Dienstleistungskaufleute und zugehörige Berufe zusammen	863	531	276	291	296	-	318	199
	Kaufmann/Kauffrau für Kurier-, Express- und Postdienstleistungen	1	1	1	-	-	-	1	1
	Speditionskaufmann/-kauffrau	73	35	-	1	72	-	-	-
	Kaufmann/Kauffrau für Spedition-und Logistikdienstleistung	168	71	80	88	-	-	84	37

2.6 Auszubildende und neu abgeschlossene Ausbildungsverträge im Land Brandenburg 2005 nach Ausbildungsberufen und Ausbildungsbereichen

Kenn- ziffer	Berufsbereich Berufsgruppe Ausbildungsberuf	Auszubildende		davon im ... Ausbildungsjahr				Neu abgeschlossene Ausbildungsverträge	
		zu- sammen	weiblich	1.	2.	3.	4.	zu- sammen	von Frauen
Noch: Ausbildungsbereiche insgesamt									
71	Noch: Andere Dienstleistungskaufleute und zugehörige Berufe								
	Luftverkehrskaufmann/-kauffrau	38	27	12	12	14	-	13	6
	Reiseverkehrskaufmann/-kauffrau	133	114	39	36	58	-	44	38
	Kaufmann/Kauffrau für Tourismus und Freizeit	24	13	24	-	-	-	24	13
	Kaufmann/Kauffrau für Verkehrsservice	22	11	-	4	18	-	-	-
	Werbekaufmann/-kauffrau	35	24	11	14	10	-	12	7
	Veranstaltungskaufmann/-kauffrau	149	94	36	66	47	-	63	46
	Kaufmann/Kauffrau für audiovisuelle Medien	16	12	6	6	4	-	9	7
	Mediengestalter/-in für Digital- und Printmedien -Medienberatung	18	12	5	9	4	-	8	4
	Kaufmann/Kauffrau in der Grundstücks- und Wohnungswirtschaft	186	117	62	55	69	-	60	40
	Berufe des Landverkehrs zusammen	219	7	74	86	59	-	75	3
	Eisenbahner/-in im Betriebsdienst	19	1	-	15	4	-	-	-
	Berufskraftfahrer/-in	110	2	46	37	27	-	47	1
	Straßenwärter/-in	90	4	28	34	28	-	28	2
	72	Berufe des Wasser- und Luftverkehrs zusammen	20	2	6	7	7	-	7
Binnenschiffer/-in		20	2	6	7	7	-	7	-
73	Berufe des Nachrichtenverkehrs zusammen	7	3	3	4	-	-	3	-
	Fachkraft für Brief- und Frachtverkehr	4	3	-	4	-	-	-	-
	Fachkraft für Kurier-, Express- und Postdienstleistungen	3	-	3	-	-	-	3	-
74	Lagerverwalter/Lagerverwalterinnen, Lager-, Transportarbeiter und -arbeiterinnen zusammen	253	19	-	2	251	-	13	1
	Fachkraft für Lagerwirtschaft	253	19	-	2	251	-	13	1
75	Berufe in der Unternehmensleitung, -beratung und -prüfung zusammen	372	288	115	110	147	-	115	88
	Steuerfachangestellte(r)	372	288	115	110	147	-	115	88
77	Rechnungskaufleute, Informatiker/ Informatikerinnen zusammen	510	87	166	153	191	-	194	32
	Fachinformatiker/-in -Anwendungsentwicklung	96	9	28	36	32	-	31	6
	Fachinformatiker/-in -Systemintegration	160	10	62	43	55	-	74	3
	Informatikkaufmann/-kauffrau	70	17	11	21	38	-	20	8
	Informations- und Telekommunikations- system-Kaufmann/-kauffrau	184	51	65	53	66	-	69	15
78	Büroberufe, Kaufmännische Angestellte, a. n. g. zusammen	6 267	4 611	2 118	1 942	2 207	-	2 284	1 663
	Bürokaufmann/Bürokauffrau	1 923	1 467	587	586	750	-	657	499
	Kaufmann/Kauffrau für Bürokommunikation	1 541	1 227	549	463	529	-	588	456
	Sport- und Fitnesskaufmann/-kauffrau	210	117	75	67	68	-	113	67

2.6 Auszubildende und neu abgeschlossene Ausbildungsverträge im Land Brandenburg 2005 nach Ausbildungsberufen und Ausbildungsbereichen

Kenn- ziffer	Berufsbereich Berufsgruppe Ausbildungsberuf	Auszubildende		davon im ... Ausbildungsjahr				Neu abgeschlossene Ausbildungsverträge		
		zu- sammen	weiblich	1.	2.	3.	4.	zu- sammen	von Frauen	
Noch: Ausbildungsbereiche insgesamt										
79	Noch: Büroberufe, Kaufmännische Angestellte, a. n. g. Bürokraft *)	422	248	160	134	128	-	163	103	
	Industriekaufmann/-kauffrau	551	324	185	177	189	-	196	117	
	Rechtsanwaltsfachangestellte(r)	430	403	138	143	149	-	138	130	
	Notarfachangestellte(r)	28	24	10	10	8	-	10	7	
	Fachangestellte(r) für Bürokommunikation	10	6	6	2	2	-	6	2	
	Verwaltungsfachangestellte(r)	750	504	255	244	251	-	255	169	
	Justizfachangestellte(r)	68	63	25	20	23	-	25	24	
	Fachangestellte(r) für Arbeitsförderung	149	91	48	56	45	-	48	26	
	Sozialversicherungsfachangestellte(r)	185	137	80	40	65	-	85	63	
	Dienst-, Wachberufe zusammen	134	30	44	45	45	-	52	8	
	Fachkraft für Schutz und Sicherheit	110	20	38	36	36	-	46	6	
	Fachangestellte(r) für Bäderbetriebe	24	10	6	9	9	-	6	2	
	80	Sicherheitsberufe, a. n. g. zusammen	44	7	14	18	12	-	15	3
Schornsteinfeger/-in		35	3	10	15	10	-	10	-	
Bestattungsfachkraft		9	4	4	3	2	-	5	3	
82	Publizistische, Übersetzungs-, Bibliotheks- und verwandte Berufe zusammen	67	50	26	18	23	-	26	20	
	Fachangestellte(r) für Medien- und Informationsdienste	67	50	26	18	23	-	26	20	
83	Künstlerische und zugeordnete Berufe zusammen	229	88	79	70	80	-	96	27	
	Bühnenmaler/-in und -plastiker/-in	2	2	1	1	-	-	1	1	
	Film- und Videoeditor/-in	1	1	-	-	1	-	-	-	
	Mediengestalter/-in Bild und Ton	75	25	23	28	24	-	36	9	
	Fachkraft für Veranstaltungstechnik	90	8	36	26	28	-	39	1	
	Maskenbildner/-in	4	4	1	2	1	-	1	1	
	Gestalter/-in für visuelles Marketing	14	10	9	5	-	-	9	6	
	Schauwerbegestalter/-in	7	7	-	-	7	-	-	-	
	Fotograf/-in	23	22	4	5	14	-	5	5	
	Schilder- und Lichtreklamehersteller/-in	13	9	5	3	5	-	5	4	
	85	Übrige Gesundheitsdienstberufe zusammen	1 327	1 300	413	440	474	-	421	412
		Arzthelfer/-in	630	619	195	211	224	-	200	195
		Tierarzthelfer/-in	133	126	40	42	51	-	43	42
Zahnmedizinische(r) Fachangestellte(r)		564	555	178	187	199	-	178	175	
90		Berufe in der Körperpflege zusammen	1 244	1 143	397	418	429	-	440	399
	Friseur/-in	1 175	1 074	373	392	410	-	413	372	
	Kosmetiker/-in	69	69	24	26	19	-	27	27	
91	Hotel- und Gaststättenberufe zusammen	3 288	2 480	1 253	1 229	806	-	1 511	1 112	
	Restaurantfachmann/Restaurantfachfrau	1 237	971	423	406	408	-	551	416	
	Fachmann/Fachfrau für Systemgastronomie	84	48	44	24	16	-	50	22	
	Hotelkaufmann/Hotelkauffrau	13	9	5	4	4	-	6	3	
	Hotelfachmann/Hotelfachfrau	1 038	795	337	359	342	-	436	332	
	Fachkraft im Gastgewerbe	681	485	343	338	-	-	366	267	
	Helfer/-in im Gastgewerbe *)	235	172	101	98	36	-	102	72	

*) Ausbildungsberuf nach § 64 BBiG bzw. § 42k HwO für Behinderte

2.6 Auszubildende und neu abgeschlossene Ausbildungsverträge im Land Brandenburg 2005 nach Ausbildungsberufen und Ausbildungsbereichen

Kenn- ziffer	Berufsbereich Berufsgruppe Ausbildungsberuf	Auszubildende		davon im ... Ausbildungsjahr				Neu abgeschlossene Ausbildungsverträge	
		zu- sammen	weiblich	1.	2.	3.	4.	zu- sammen	von Frauen
Noch: Ausbildungsbereiche insgesamt									
92	Haus- und ernährungswirtschaftliche Berufe zusammen	664	586	208	219	237	-	213	185
	Hauswirtschaftler/-in	264	241	106	77	81	-	109	95
	Hauswirtschaftshelfer/-in *)	400	345	102	142	156	-	104	90
93	Reinigungs- und Entsorgungsberufe zusammen	347	81	96	126	125	-	123	23
	Textilreiniger/-in	67	48	16	28	23	-	16	11
	Gebäudereiniger/-in	171	28	55	57	59	-	65	11
	Fachkraft für Kreislauf- und Abfallwirtschaft	68	4	18	24	26	-	27	-
	Fachkraft für Abwassertechnik	33	1	7	14	12	-	11	1
	Fachkraft für Rohr-, Kanal- und Industrieservice	8	-	-	3	5	-	4	-
	Insgesamt	51 317	19 285	16 442	16 169	15 981	2 725	18 399	7 101

*) Ausbildungsberuf nach § 64 BBiG bzw. § 42k HwO für Behinderte

**2.7 Auszubildende und vorzeitig gelöste Ausbildungsverhältnisse in Sonderberufen
(§ 64 BBiG und § 42 k HwO) im Land Brandenburg 2005
nach Ausbildungsbereichen und Ausbildungsberufen**

Ausbildungsbereich Behinderten-Ausbildungsberuf	Auszubildende		davon im ... Ausbildungsjahr			Vorzeitig gelöste Ausbildungsverhältnisse	
	zusammen	weiblich	1.	2.	3.	zusammen	von Frauen
Industrie und Handel zusammen	2 053	699	763	715	575	166	70
Werkzeugmaschinenpaner/-in -Drehen	18	1	3	5	10	1	-
Schweißwerker/-in	9	-	-	9	-	-	-
Metallbearbeiter/-in -Schlosser	234	1	91	82	61	17	-
Beikoch/Beiköchin	655	266	244	230	181	58	27
Hochbaufachwerker/-in	240	-	86	75	79	11	1
Holzbearbeiter/-in	240	11	78	82	80	22	3
Bürokraft	422	248	160	134	128	31	21
Helfer/-in im Gastgewerbe	235	172	101	98	36	26	18
Handwerk zusammen	856	87	300	264	292	72	9
Fertigmacher/-in im Buchbinderhandwerk	14	7	5	3	6	1	-
Elektroinstallationswerker/-in	40	-	16	14	10	6	-
Metallbearbeiter/-in	129	-	46	34	49	4	-
Holzbearbeiter/-in	217	8	81	49	87	18	2
Bau- und Metallmaler/-in	456	72	152	164	140	43	7
Landwirtschaft zusammen	448	169	161	126	161	20	3
Landwirtschaftsfachwerker/-in	36	9	12	10	14	1	-
Gartenbaufachwerker/-in	412	160	149	116	147	19	3
Hauswirtschaft zusammen	400	345	102	142	156	24	21
Hauswirtschaftshelfer/-in	400	345	102	142	156	24	21
Insgesamt	3 757	1 300	1 326	1 247	1 184	282	103

2.8 Auszubildende mit neu abgeschlossenen Ausbildungsverträgen im Land Brandenburg 2005 nach Ausbildungsbereichen, zuständigen Stellen und schulischer Vorbildung

Ausbildungsbereich zuständige Stelle	zusam- men	davon mit schulischer Vorbildung bzw. letztem Abschluss							
		ohne Haupt- schulab- schluss	Haupt- schulab- schluss	Real- schul- oder gleich- wertiger Abschluss	Hoch- schul- reife	schul- isches Berufs- grund- bildungs- jahr	Berufs- fach- schule	Berufs- vorberei- tungsjahr	sonstige bzw. ohne Angabe
Industrie und Handel zusammen	11 436	138	3 231	5 287	2 397	2	25	100	256
Industrie- und Handelskammer									
Cottbus	3 403	12	1 437	1 098	725	2	13	39	77
Frankfurt (Oder)	3 267	12	1 281	1 335	563	-	4	22	50
Potsdam	4 766	114	513	2 854	1 109	-	8	39	129
Handwerk zusammen	4 548	33	1 980	1 569	301	3	3	617	42
Handwerkskammer									
Cottbus	1 096	-	660	267	53	-	3	74	39
Frankfurt (Oder)	1 350	16	540	443	68	3	-	277	3
Potsdam	2 102	17	780	859	180	-	-	266	-
Landwirtschaft zusammen	920	93	219	309	54	2	5	174	64
Landesamt für Verbraucherschutz, Land- wirtschaft und Flurneuordnung	920	93	219	309	54	2	5	174	64
Hauswirtschaft zusammen	212	26	27	6	-	1	-	149	3
Landesamt für Verbraucherschutz, Land- wirtschaft und Flurneuordnung	212	26	27	6	-	1	-	149	3
Freie Berufe zusammen	733	-	21	370	326	1	3	3	9
Landesapothekerkammer Brandenburg	49	-	-	41	8	-	-	-	-
Landesärztekammer Brandenburg	200	-	-	133	56	1	3	2	5
Ländernotarkasse	10	-	-	1	9	-	-	-	-
Rechtsanwaltskammer Brandenburg	138	-	2	42	94	-	-	-	-
Landestierärztekammer Brandenburg	43	-	-	22	19	-	-	-	2
Landeszahnärztekammer Brandenburg	178	-	19	109	47	-	-	1	2
Steuerberaterkammer Brandenburg	115	-	-	22	93	-	-	-	-
Öffentlicher Dienst zusammen	550	-	1	243	303	-	3	-	-
Bundesbehörden	127	-	-	66	58	-	3	-	-
Landesbehörden	423	-	1	177	245	-	-	-	-
Insgesamt	18 399	290	5 479	7 784	3 381	9	39	1 043	374

2.9 Auszubildende mit neu abgeschlossenen Ausbildungsverträgen im Land Brandenburg 2005 nach Berufsgruppen und schulischer Vorbildung

Kenn- ziffer	Berufsbereich Berufsgruppe	zusam- men	davon mit schulischer Vorbildung bzw. letztem Abschluss							
			ohne Haupt- schulab- schluss	Haupt- schulab- schluss	Real- schul- oder gleich- wertiger Ab- schluss	Hoch- schul- reife	schul- isches Berufs- grund- bildungs- jahr	Berufs- fach- schule	Berufs- vorberei- tungsjahr	sonstige bzw. ohne Angabe
I	Berufe in der Land-, Tier-, Forstwirtschaft und im Gartenbau zusammen	1 069	93	286	377	66	2	5	176	64
01	Landwirtschaftliche Berufe	239	12	83	99	8	-	1	29	7
02	Tierwirtschaftliche Berufe	205	11	54	97	23	1	1	6	12
05	Gartenbauberufe	556	70	135	136	28	1	3	141	42
06	Forst-, Jagdberufe	69	-	14	45	7	-	-	-	3
II	Bergleute, Mineralgewinner zusammen	34	-	16	14	3	1	-	-	-
08	Mineralgewinner, -aufbereiter	34	-	16	14	3	1	-	-	-
III	Fertigungsberufe zusammen	8 597	136	3 355	3 565	752	4	10	611	164
10	Steinbearbeiter/Steinbearbeiterinnen	9	-	3	6	-	-	-	-	-
11	Baustoffhersteller/Baustoffherstellerinnen	17	-	7	9	1	-	-	-	-
12	Keramiker/Keramikerinnen	17	-	5	12	-	-	-	-	-
13	Berufe in der Glasherstellung und -bearbeitung	31	-	8	21	2	-	-	-	-
14	Chemieberufe	91	-	13	58	19	-	-	-	1
15	Kunststoffberufe	66	-	9	41	16	-	-	-	-
16	Papierherstellungs-, Papierverarbeitungsberufe	36	-	4	27	5	-	-	-	-
17	Druck- und Druckweiterverarbeitungsberufe	122	-	25	38	53	-	-	2	4
18	Berufe in der Holzbearbeitung, Holz- und Flechtwarenherstellung	19	-	7	9	2	-	-	1	-
19	Berufe in der Hütten- und Halbzeugindustrie	2	-	1	1	-	-	-	-	-
20	Gießereiberufe	13	-	5	8	-	-	-	-	-
22	Berufe in der spanenden Metallverformung	68	1	14	40	11	-	-	1	1
23	Berufe in der Metalloberflächenveredlung und Metallvergütung	4	-	2	2	-	-	-	-	-
25	Metall- und Anlagenbauberufe	506	20	227	205	15	-	-	33	6
26	Blechkonstruktions- und Installationsberufe	216	4	116	78	12	1	1	3	1
27	Maschinenbau- und -wartungsberufe	506	2	158	267	61	-	-	2	16
28	Fahr-, Flugzeugbau- und -wartungsberufe	996	10	363	491	94	-	2	33	3

2.9 Auszubildende mit neu abgeschlossenen Ausbildungsverträgen im Land Brandenburg 2005 nach Berufsgruppen und schulischer Vorbildung

Kenn- ziffer	Berufsbereich Berufsgruppe	zusam- men	davon mit schulischer Vorbildung bzw. letztem Abschluss							
			ohne Haupt- schulab- schluss	Haupt- schulab- schluss	Real- schul- oder gleich- wertiger Ab- schluss	Hoch- schul- reife	schul- isches Berufs- grund- bildungs- jahr	Berufs- fach- schule	Berufs- vorberei- tungsjahr	sonstige bzw. ohne Angabe
	Noch: Fertigungsberufe									
29	Werkzeug- und Formenbauberufe	36	-	4	26	6	-	-	-	-
30	Feinwerktechnische und verwandte Berufe	125	-	25	49	50	-	-	1	-
31	Elektroberufe	843	2	120	502	208	-	1	6	4
32	Montierer/Montierenden und Metallberufe, a. n. g.	46	-	27	-	-	-	-	19	-
34	Berufe in der Textilherstellung	1	-	-	-	1	-	-	-	-
35	Berufe in der Textilverarbeitung	23	-	14	6	2	-	-	-	1
36	Textilveredler, Textilveredlerinnen	2	-	1	1	-	-	-	-	-
37	Berufe in der Lederherstellung, Leder- und Fellverarbeitung	20	-	8	10	2	-	-	-	-
39	Berufe in der Back-, Konditor-, Süßwarenherstellung	213	-	133	74	4	-	-	1	1
40	Fleischer/Fleischerinnen	112	2	57	49	2	-	-	-	2
41	Köche/Köchinnen	1 370	44	549	654	75	-	3	18	27
42	Berufe in der Getränke-, Genussmittelherstellung	4	-	-	2	2	-	-	-	-
43	Übrige Ernährungsberufe	65	-	14	35	10	-	1	-	5
44	Hochbauberufe	395	19	256	80	10	-	-	17	13
46	Tiefbauberufe	306	2	149	124	15	1	-	6	9
48	Ausbauberufe	383	9	228	106	8	-	-	27	5
49	Raumausstatter/Raumausstatterinnen, Polsterer/Polsterinnen	39	1	15	9	2	-	-	12	-
50	Berufe in der Holz- und Kunststoffverarbeitung	634	9	304	125	22	-	-	133	41
51	Maler/Malerinnen, Lackierer/Lackiererinnen und verwandte Berufe	635	4	232	95	3	2	-	291	8
52	Warenprüfer/Warenprüferinnen, Versandfertigmacher/Versandfertigmacherinnen	507	3	207	250	27	-	2	5	13
54	Maschinen-, Anlagenführer und -führerinnen, a. n. g.	119	4	45	55	12	-	-	-	3
IV	Technische Berufe zusammen	189	-	18	54	115	-	-	-	2
62	Techniker, Technikerinnen, a. n. g.	65	-	1	19	45	-	-	-	-
63	Technische Sonderfachkräfte	98	-	11	25	60	-	-	-	2
64	Technische Zeichner/Zeichnerinnen und verwandte Berufe	26	-	6	10	10	-	-	-	-

2.9 Auszubildende mit neu abgeschlossenen Ausbildungsverträgen im Land Brandenburg 2005 nach Berufsgruppen und schulischer Vorbildung

Kenn- ziffer	Berufsbereich Berufsgruppe	zusam- men	davon mit schulischer Vorbildung bzw. letztem Abschluss							
			ohne Haupt- schulab- schluss	Haupt- schulab- schluss	Real- schul- oder gleich- wertiger Ab- schluss	Hoch- schul- reife	schul- isches Berufs- grund- bildungs- jahr	Berufs- fach- schule	Berufs- vorberei- tungsjahr	sonstige bzw. ohne Angabe
V	Dienstleistungsberufe zusammen	8 510	61	1 804	3 774	2 445	2	24	256	144
66	Verkaufspersonal	776	4	350	362	26	-	1	11	22
67	Groß- und Einzelhandelskaufleute, Ein- und Verkaufsfachleute	1 461	1	232	847	359	-	5	5	12
68	Warenkaufleute, a. n. g. Vertreter/ Vertreterinnen	66	-	1	50	15	-	-	-	-
69	Bank-, Bausparkassen-, Versiche- rungsfachleute	301	-	17	67	215	-	1	-	1
70	Andere Dienstleistungskaufleute und zugehörige Berufe	318	-	37	78	200	-	-	-	3
71	Berufe des Landverkehrs	75	1	21	50	1	-	-	1	1
72	Berufe des Wasser- und Luftverkehrs	7	-	-	7	-	-	-	-	-
73	Berufe des Nachrichtenverkehrs	3	-	1	1	-	-	-	-	1
74	Lagerverwalter/Lagerverwalterinnen, Lager-, Transportarbeiter und -arbeiterinnen	13	-	2	9	2	-	-	-	-
75	Berufe in der Unternehmensleitung, -beratung und -prüfung	115	-	-	22	93	-	-	-	-
77	Rechnungskaufleute, Informatiker/ Informatikerinnen	194	-	8	61	120	-	2	-	3
78	Büroberufe, Kaufmännische Angestellte, a. n. g.	2 284	9	349	880	983	-	7	12	44
79	Dienst-, Wachberufe	52	-	15	26	11	-	-	-	-
80	Sicherheitsberufe, a. n. g.	15	-	6	8	1	-	-	-	-
82	Publizistische, Übersetzungs-, Bibliotheks- und verwandte Berufe	26	-	2	7	16	-	-	1	-
83	Künstlerische und zugeordnete Berufe	96	-	3	38	46	-	2	-	7
85	Übrige Gesundheitsdienstberufe	421	-	19	264	122	1	3	3	9
90	Berufe in der Körperpflege	440	1	202	170	14	-	-	51	2
91	Hotel- und Gaststättenberufe	1 511	19	454	772	213	-	3	22	28
92	Haus- und ernährungswirtschaftliche Berufe	213	26	27	7	-	1	-	149	3
93	Reinigungs- und Entsorgungsberufe	123	-	58	48	8	-	-	1	8
	Insgesamt	18 399	290	5 479	7 784	3 381	9	39	1 043	374

2.10 Vorzeitig gelöste Ausbildungsverhältnisse im Land Brandenburg 2005 nach Ausbildungsbereichen, zuständigen Stellen und Zeitpunkt der Lösung

Ausbildungsbereich zuständige Stelle	Vorzeitig gelöste Ausbildungs- verhältnisse		davon im ... Ausbildungsjahr				darunter in der Probezeit
	zusammen	von Frauen	1.	2.	3.	4.	
Industrie und Handel zusammen	2 702	1 224	743	1 184	756	19	494
Industrie- und Handelskammer							
Cottbus	660	265	101	307	241	11	116
Frankfurt (Oder)	799	376	62	387	344	6	63
Potsdam	1 243	583	580	490	171	2	315
Handwerk zusammen	1 115	279	503	331	231	50	211
Handwerkskammer							
Cottbus	354	82	154	95	83	22	71
Frankfurt (Oder)	352	77	153	109	74	16	61
Potsdam	409	120	196	127	74	12	79
Landwirtschaft zusammen	166	43	28	81	57	-	24
Landesamt für Verbraucherschutz, Land- wirtschaft und Flurneuordnung	166	43	28	81	57	-	24
Hauswirtschaft zusammen	43	36	9	16	18	-	9
Landesamt für Verbraucherschutz, Land- wirtschaft und Flurneuordnung	43	36	9	16	18	-	9
Freie Berufe zusammen	153	132	89	46	18	-	73
Landesapothekerkammer Brandenburg	15	14	3	4	8	-	5
Landesärztekammer Brandenburg	53	49	32	17	4	-	22
Ländernotarkasse	-	-	-	-	-	-	-
Rechtsanwaltskammer Brandenburg	31	25	19	10	2	-	20
Landestierärztekammer Brandenburg	8	7	6	2	-	-	3
Landeszahnärztekammer Brandenburg	24	23	15	8	1	-	15
Steuerberaterkammer Brandenburg	22	14	14	5	3	-	8
Öffentlicher Dienst zusammen	28	14	16	6	6	-	8
Bundesbehörden	12	6	6	4	2	-	5
Landesbehörden	16	8	10	2	4	-	3
Insgesamt	4 207	1 728	1 388	1 664	1 086	69	819

2.11 Vorzeitig gelöste Ausbildungsverhältnisse im Land Brandenburg 2005 nach Berufsgruppen und Zeitpunkt der Lösung

Kenn- ziffer	Berufsbereich Berufsgruppe	Vorzeitig gelöste Ausbildungs- verhältnisse		davon im ... Ausbildungsjahr				darunter in der Probezeit
		zusammen	von Frauen	1.	2.	3.	4.	
I	Berufe in der Land-, Tier-, Forstwirtschaft und im Gartenbau zusammen	221	97	38	98	85	-	31
01	Landwirtschaftliche Berufe	38	4	5	18	15	-	4
02	Tierwirtschaftliche Berufe	38	20	8	18	12	-	7
05	Gartenbauberufe	141	72	24	62	55	-	19
06	Forst-, Jagdberufe	4	1	1	-	3	-	1
II	Bergleute, Mineralgewinner zusammen	1	-	-	-	1	-	-
08	Mineralgewinner, -aufbereiter	1	-	-	-	1	-	-
III	Fertigungsberufe zusammen	1 846	217	614	703	460	69	306
10	Steinbearbeiter/Steinbearbeiterinnen	3	-	1	2	-	-	1
11	Baustoffhersteller/Baustoffherstellerinnen	4	-	2	1	1	-	-
12	Keramiker/Keramikerinnen	4	1	2	2	-	-	1
13	Berufe in der Glasherstellung und -bearbeitung	9	1	5	1	3	-	4
14	Chemieberufe	5	1	2	2	-	1	-
15	Kunststoffberufe	4	-	-	1	3	-	-
16	Papierherstellungs-, Papierverarbeitungs- berufe	2	-	-	-	2	-	-
17	Druck- und Druckweiterverarbeitungsberufe	25	12	6	14	5	-	3
18	Berufe in der Holzbearbeitung, Holz- und Flechtwarenherstellung	5	-	1	2	2	-	-
20	Gießereiberufe	4	-	2	2	-	-	1
22	Berufe in der spanenden Metallverformung	10	1	1	4	4	1	-
24	Metallverbindungsberufe	8	-	-	-	6	2	-
25	Metall- und Anlagenbauberufe	103	-	30	44	23	6	13
26	Blechkonstruktions- und Installationsberufe	54	2	15	15	17	7	5
27	Maschinenbau- und -wartungsberufe	48	1	9	27	8	4	3
28	Fahr-, Flugzeugbau- und -wartungsberufe	188	8	59	59	37	33	16
29	Werkzeug- und Formenbauberufe	4	-	2	1	1	-	2
30	Feinwerktechnische und verwandte Berufe	12	5	5	4	3	-	1
31	Elektroberufe	105	1	31	26	33	15	16
32	Montierer/Montiererinnen und Metallberufe, a. n. g.	4	-	3	-	1	-	2
35	Berufe in der Textilverarbeitung	2	1	1	-	1	-	1
36	Textilveredler/Textilveredlerinnen	4	1	-	4	-	-	-
37	Berufe in der Lederherstellung, Leder- und Fellverarbeitung	4	2	-	2	2	-	-

2.11 Vorzeitig gelöste Ausbildungsverhältnisse im Land Brandenburg 2005 nach Berufsgruppen und Zeitpunkt der Lösung

Kenn- ziffer	Berufsbereich Berufsgruppe	Vorzeitig gelöste Ausbildungs- verhältnisse		davon im ... Ausbildungsjahr				darunter in der Probezeit
		zusammen	von Frauen	1.	2.	3.	4.	
	Noch: Fertigungsberufe							
39	Berufe in der Back-, Konditor-, Süßwaren- herstellung	40	10	26	11	3	-	14
40	Fleischer/Fleischerinnen	21	1	8	7	6	-	4
41	Köche/Köchinnen	425	110	119	166	140	-	99
42	Berufe in der Getränke-, Genussmittel- herstellung	1	1	-	-	1	-	-
43	Übrige Ernährungsberufe	4	1	2	1	1	-	2
44	Hochbauberufe	129	2	42	72	15	-	15
46	Tiefbauberufe	71	-	15	38	18	-	6
48	Ausbauberufe	99	3	38	39	22	-	14
49	Raumausstatter/Raumausstatterinnen, Polsterer/Polsterinnen	17	9	8	7	2	-	3
50	Berufe in der Holz- und Kunststoff- verarbeitung	147	9	43	57	47	-	21
51	Maler/Malerinnen, Lackierer/Lackiererinnen und verwandte Berufe	197	25	88	62	47	-	38
52	Warenprüfer/Warenprüferinnen, Versand- fertigmacher/Versandfertigmacherinnen	66	9	42	24	-	-	18
54	Maschinen-, Anlagenführer und -führerinnen, a. n. g.	18	-	6	6	6	-	3
IV	Technische Berufe zusammen	32	21	9	16	7	-	4
62	Techniker, Technikerinnen, a. n. g.	2	-	2	-	-	-	-
63	Technische Sonderfachkräfte	23	19	3	16	4	-	1
64	Technische Zeichner/Zeichnerinnen und verwandte Berufe	7	2	4	-	3	-	3
V	Dienstleistungsberufe zusammen	2 107	1 393	727	847	533	-	478
66	Verkaufspersonal	187	138	81	94	12	-	42
67	Groß- und Einzelhandelskaufleute, Ein- und Verkaufsfachleute	382	214	98	155	129	-	76
68	Warenkaufleute, a. n. g., Vertreter/ Vertreterinnen	24	15	4	7	13	-	6
69	Bank-, Bausparkassen-, Versicherungs- fachleute	42	27	9	24	9	-	8
70	Andere Dienstleistungskaufleute und zugehörige Berufe	55	39	12	17	26	-	6
71	Berufe des Landverkehrs	12	-	1	4	7	-	-
72	Berufe des Wasser- und Luftverkehrs	5	-	2	3	-	-	1
73	Berufe des Nachrichtenverkehrs	2	1	2	-	-	-	1
74	Lagerverwalter/Lagerverwalterinnen, Lager-, Transportarbeiter und -arbeiterinnen	28	2	-	8	20	-	-

2.11 Vorzeitig gelöste Ausbildungsverhältnisse im Land Brandenburg 2005 nach Berufsgruppen und Zeitpunkt der Lösung

Kenn- ziffer	Berufsbereich Berufsgruppe	Vorzeitig gelöste Ausbildungs- verhältnisse		davon im ... Ausbildungsjahr				darunter in der Probezeit
		zusammen	von Frauen	1.	2.	3.	4.	
	Noch: Dienstleistungsberufe							
75	Berufe in der Unternehmensleitung, -beratung und -prüfung	22	14	14	5	3	-	8
77	Rechnungskaufleute, Informatiker/ Informatikerinnen	26	8	6	8	12	-	4
78	Büroberufe, Kaufmännische Angestellte, a. n. g.	394	284	137	146	111	-	86
79	Dienst- und Wachberufe	16	5	2	10	4	-	2
80	Sicherheitsberufe, a. n. g.	6	1	3	2	1	-	2
82	Publizistische, Übersetzungs-, Bibliotheks- und verwandte Berufe	2	1	1	1	-	-	-
83	Künstlerische und zugeordnete Berufe	28	7	11	8	9	-	5
85	Übrige Gesundheitsdienstberufe	85	79	53	27	5	-	40
90	Berufe in der Körperpflege	140	118	81	28	31	-	44
91	Hotel- und Gaststättenberufe	545	391	170	272	103	-	122
92	Haus- und ernährungswirtschaftliche Berufe	44	37	9	17	18	-	9
93	Reinigungs- und Entsorgungsberufe	62	12	31	11	20	-	16
	Insgesamt	4 207	1 728	1 388	1 664	1 086	69	819

2.12 Ausländische Auszubildende im Land Brandenburg 2005 nach Staatsangehörigkeit und Ausbildungsbereichen

Staatsangehörigkeit		zusammen	davon im Ausbildungsbereich					
			Industrie und Handel	Handwerk	Landwirtschaft	Öffentlicher Dienst	Freie Berufe	Hauswirtschaft
EG-Länder	zusammen	43	31	4	2	1	4	1
	weiblich	19	13	1	–	–	4	1
Dänemark und Färöer	zusammen	1	–	–	1	–	–	–
	weiblich	–	–	–	–	–	–	–
Frankreich, einschl. Korsika	zusammen	1	–	–	–	–	1	–
	weiblich	1	–	–	–	–	1	–
Griechenland	zusammen	2	2	–	–	–	–	–
	weiblich	–	–	–	–	–	–	–
Italien	zusammen	3	3	–	–	–	–	–
	weiblich	1	1	–	–	–	–	–
Österreich	zusammen	1	1	–	–	–	–	–
	weiblich	–	–	–	–	–	–	–
Polen	zusammen	24	19	2	1	1	–	1
	weiblich	9	8	–	–	–	–	1
Portugal	zusammen	1	1	–	–	–	–	–
	weiblich	–	–	–	–	–	–	–
Schweden	zusammen	2	2	–	–	–	–	–
	weiblich	2	2	–	–	–	–	–
Slowakische Republik	zusammen	2	1	–	–	–	1	–
	weiblich	2	1	–	–	–	1	–
Slowenien	zusammen	2	–	2	–	–	–	–
	weiblich	1	–	1	–	–	–	–
Spanien	zusammen	1	–	–	–	–	1	–
	weiblich	1	–	–	–	–	1	–
Tschechische Republik	zusammen	1	1	–	–	–	–	–
	weiblich	–	–	–	–	–	–	–
Ungarn	zusammen	1	1	–	–	–	–	–
	weiblich	1	1	–	–	–	–	–
Vereinigtes Königreich	zusammen	1	–	–	–	–	1	–
	weiblich	1	–	–	–	–	1	–

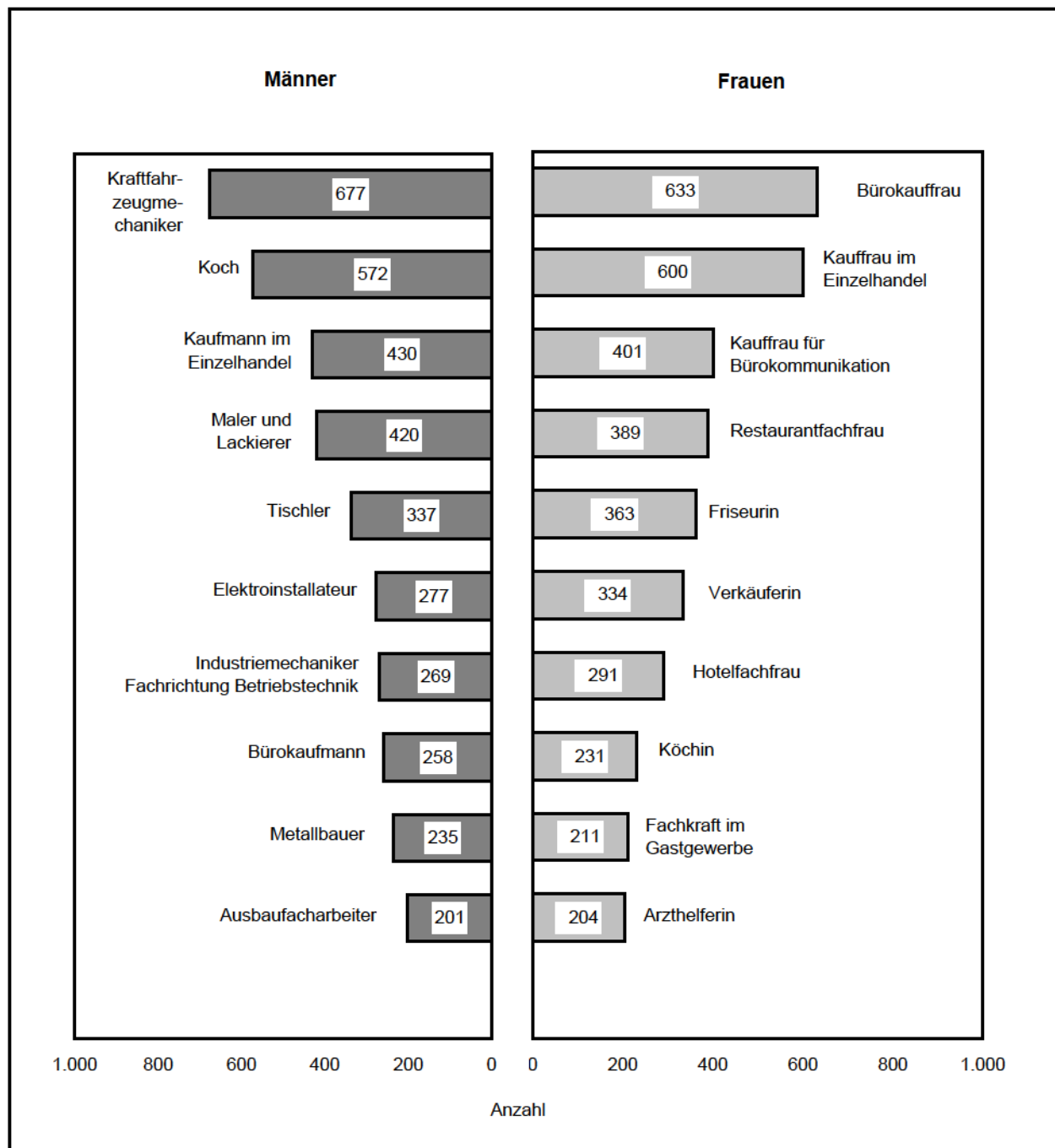
2.12 Ausländische Auszubildende im Land Brandenburg 2005 nach Staatsangehörigkeit und Ausbildungsbereichen

Staatsangehörigkeit		zusammen	davon im Ausbildungsbereich					
			Industrie und Handel	Handwerk	Landwirtschaft	Öffentlicher Dienst	Freie Berufe	Hauswirtschaft
Übriges Europa	zusammen	55	32	19	–	–	4	–
	weiblich	26	16	6	–	–	4	–
Albanien	zusammen	1	1	–	–	–	–	–
	weiblich	1	1	–	–	–	–	–
Bosnien und Herzegowina	zusammen	2	2	–	–	–	–	–
	weiblich	2	2	–	–	–	–	–
Bulgarien	zusammen	3	3	–	–	–	–	–
	weiblich	1	1	–	–	–	–	–
Kroatien	zusammen	2	2	–	–	–	–	–
	weiblich	–	–	–	–	–	–	–
Mazedonien	zusammen	1	1	–	–	–	–	–
	weiblich	1	1	–	–	–	–	–
Rumänien	zusammen	1	1	–	–	–	–	–
	weiblich	1	1	–	–	–	–	–
Russische Föderation	zusammen	12	8	4	–	–	–	–
	weiblich	6	5	1	–	–	–	–
Serbien und Montenegro	zusammen	4	2	2	–	–	–	–
	weiblich	1	1	–	–	–	–	–
Türkei	zusammen	14	6	6	–	–	2	–
	weiblich	4	1	1	–	–	2	–
Ukraine	zusammen	13	6	6	–	–	1	–
	weiblich	7	3	3	–	–	1	–
Weißrussland (Belarus)	zusammen	2	–	1	–	–	1	–
	weiblich	2	–	1	–	–	1	–
Sonstige	zusammen	33	16	12	1	–	2	2
	weiblich	20	12	4	–	–	2	2
Irak	zusammen	1	–	–	–	–	1	–
	weiblich	1	–	–	–	–	1	–
Kasachstan	zusammen	4	3	–	–	–	1	–
	weiblich	3	2	–	–	–	1	–
Libanon	zusammen	2	–	2	–	–	–	–
	weiblich	1	–	1	–	–	–	–
Thailand	zusammen	3	1	2	–	–	–	–
	weiblich	1	1	–	–	–	–	–

2.12 Ausländische Auszubildende im Land Brandenburg 2005 nach Staatsangehörigkeit und Ausbildungsbereichen

Staatsangehörigkeit		zusammen	davon im Ausbildungsbereich					
			Industrie und Handel	Handwerk	Landwirtschaft	Öffentlicher Dienst	Freie Berufe	Hauswirtschaft
Noch: Sonstige								
Vereinigte Staaten (von Amerika)	zusammen	1	1	–	–	–	–	–
	weiblich	1	1	–	–	–	–	–
Vietnam	zusammen	1	–	1	–	–	–	–
	weiblich	–	–	–	–	–	–	–
Sonstige	zusammen	16	10	3	1	–	–	2
	weiblich	11	7	2	–	–	–	2
ohne Angabe	zusammen	5	1	4	–	–	–	–
	weiblich	2	1	1	–	–	–	–
Insgesamt	zusammen	131	79	35	3	1	10	3
	weiblich	65	41	11	–	–	10	3

Teil 3 Teilnehmer an Abschlussprüfungen im Land Brandenburg vom 01.01.2005 bis 31.12.2005
3.1 Bestandene Abschlussprüfungen im Land Brandenburg 2005
nach Ausbildungsberufen (Rangfolge)



3.2 Teilnehmer an Abschlussprüfungen im Land Brandenburg 2005 nach Ausbildungsbereichen, zuständigen Stellen und Prüfungserfolg

Ausbildungsbereich zuständige Stelle	Teilnehmer an Abschlussprüfungen		und zwar mit			
	zusammen	weiblich	vorzeitiger Zulassung	Prüfungs- wieder- holung	bestandener Prüfung ¹⁾	
					zusammen	weiblich
Industrie und Handel zusammen	13 669	5 842	467	2 331	10 311	4 377
Industrie- und Handelskammer						
Cottbus	3 795	1 630	103	579	2 911	1 221
Frankfurt (Oder)	3 953	1 715	126	710	2 938	1 286
Potsdam	5 921	2 497	238	1 042	4 462	1 870
Handwerk zusammen ²⁾	6 177	1 224	-	1 364	4 444	947
Handwerkskammer						
Cottbus	1 536	343	-	366	1 094	264
Frankfurt (Oder)	1 871	375	-	396	1 334	290
Potsdam	2 770	506	-	602	2 016	393
Landwirtschaft zusammen	990	300	6	239	671	194
Landesamt für Verbraucherschutz, Land- wirtschaft und Flurneuordnung	990	300	6	239	671	194
Hauswirtschaft zusammen	184	163	-	36	144	127
Landesamt für Verbraucherschutz, Land- wirtschaft und Flurneuordnung	184	163	-	36	144	127
Freie Berufe zusammen	934	895	25	155	756	734
Landesapothekerkammer Brandenburg	66	65	4	7	62	61
Landesärztekammer Brandenburg	239	238	8	42	204	204
Ländernotarkasse	19	17	-	2	18	16
Rechtsanwaltskammer Brandenburg	172	165	3	43	129	124
Landestierärztekammer Brandenburg	50	49	2	2	47	46
Landeszahnärztekammer Brandenburg	211	210	4	6	194	193
Steuerberaterkammer Brandenburg	177	151	4	53	102	90
Öffentlicher Dienst zusammen	677	398	16	78	596	359
Bundesbehörden	183	117	8	8	172	116
Landesbehörden	494	281	8	70	424	243
Insgesamt ²⁾	22 631	8 822	514	4 203	16 922	6 738

1) einschließlich bestandener Wiederholungsprüfung

2) Ausbildungsbereich Handwerk - einschließlich Umschulungsprüfungen

3.3 Teilnehmer an Abschlussprüfungen im Land Brandenburg 2005 nach Ausbildungsberufen, Prüfungserfolg und Ausbildungsbereichen

Kenn- ziffer	Berufsbereich Berufsgruppe Ausbildungsberuf	Teilnehmer an Abschlussprüfungen		und zwar mit			
		zusammen	weiblich	vorzeitiger Zulassung	Prüfungs- wieder- holung	bestandener Prüfung ¹⁾	
						zusammen	weiblich
		Industrie und Handel					
I	Berufe in der Land-, Tier-, Forstwirtschaft und im Gartenbau zusammen	304	294	3	85	182	175
02	Tierwirtschaftliche Berufe zusammen	15	12	-	3	11	8
	Tierpfleger/-in	15	12	-	3	11	8
05	Gartenbauberufe zusammen	289	282	3	82	171	167
	Florist/-in	289	282	3	82	171	167
II	Bergleute, Mineralgewinner zusammen	17	-	1	-	17	-
08	Mineralgewinner, -aufbereiter zusammen	17	-	1	-	17	-
	Aufbereitungsmechaniker/-in	17	-	1	-	17	-
III	Fertigungsberufe zusammen	5 485	584	146	943	4 019	431
11	Baustoffhersteller/Baustoffherstellerinnen zusammen	13	-	-	2	10	-
	Verfahrensmechaniker/-in in der Steine- und Erdenindustrie	2	-	-	-	2	-
	Betonfertigteilbauer/-in	11	-	-	2	8	-
12	Keramiker/Keramikerinnen zusammen	5	-	-	2	2	-
	Industriekeramiker/-in	5	-	-	2	2	-
13	Berufe in der Glasherstellung und -bearbeitung zusammen	30	11	-	5	25	8
	Flachglasmechaniker/-in	9	-	-	1	8	-
	Brillenoptikschleifer/-in	4	3	-	4	4	3
	Verfahrensmechaniker/-in für Brillenoptik	17	8	-	-	13	5
14	Chemieberufe zusammen	137	37	34	5	130	34
	Chemiebetriebsjungwerker/-in	9	-	-	-	9	-
	Chemikant/-in	105	25	20	5	98	22
	Pharmakant/-in	23	12	14	-	23	12
15	Kunststoffberufe zusammen	54	1	-	4	41	1
	Verfahrensmechaniker/-in für Kunststoff- und Kautschuktechnik	54	1	-	4	41	1
16	Papierherstellungs-, Papierverarbeitungsberufe zusammen	19	-	-	-	18	-
	Papiermacher/-in	14	-	-	-	13	-
	Verpackungsmittelmechaniker/-in	5	-	-	-	5	-
17	Druck- und Druckweiterverarbeitungsberufe zusammen	107	41	10	6	89	35
	Mediengestalter/-in für Digital- und Printmedien						
	-Mediendesign	76	40	10	4	64	34
	Drucker/-in	27	1	-	1	22	1
	Siebdrucker/-in	3	-	-	1	2	-
	Mediengestalter/-in für Digital- und Printmedien						
	-Medientechnik	1	-	-	-	1	-
18	Berufe in der Holzbearbeitung, Holz- und Flechtwarenherstellung zusammen	23	-	-	-	23	-
	Holzbearbeitungsmechaniker/-in	23	-	-	-	23	-
20	Gießereiberufe zusammen	9	-	-	1	8	-
	Gießereimechaniker/-in	9	-	-	1	8	-

1) einschließlich bestandener Wiederholungsprüfung

3.3 Teilnehmer an Abschlussprüfungen im Land Brandenburg 2005 nach Ausbildungsberufen, Prüfungserfolg und Ausbildungsbereichen

Kenn- ziffer	Berufsbereich Berufsgruppe Ausbildungsberuf	Teilnehmer an Abschlussprüfungen		und zwar mit			
		zusammen	weiblich	vorzeitiger Zulassung	Prüfungs- wieder- holung	bestandener Prüfung ¹⁾	
						zusammen	weiblich
Noch: Industrie und Handel							
22	Berufe in der spanenden Metallverformung zusammen	71	-	-	11	60	-
	Werkzeugmaschinenpaner/-in -Drehen ^{*)}	1	-	-	-	1	-
	Zerspanungsmechaniker/-in -Drehtechnik	45	-	-	10	35	-
	Zerspanungsmechaniker/-in -Automatendrehtechnik	4	-	-	-	4	-
	Zerspanungsmechaniker/-in -Frästechnik	21	-	-	1	20	-
24	Metallverbindungsberufe zusammen	76	-	-	18	53	-
	Anlagenmechaniker/-in -Schweißtechnik	25	-	-	6	17	-
	Konstruktionsmechaniker/-in -Schweißtechnik	51	-	-	12	36	-
25	Metall- und Anlagenbauberufe zusammen	123	1	1	11	99	1
	Anlagenmechaniker/-in -Apparatetechnik	2	-	-	-	2	-
	Metallbearbeiter/-in -Schlosser ^{*)}	47	1	1	2	32	1
	Konstruktionsmechaniker/-in -Ausrüstungstechnik	23	-	-	5	17	-
	Konstruktionsmechaniker/-in -Metall- und Schiffbautechnik	51	-	-	4	48	-
26	Blechkonstruktions- und Installationsberufe zusammen	39	-	1	3	36	-
	Anlagenmechaniker/-in -Versorgungstechnik	25	-	-	-	25	-
	Konstruktionsmechaniker/-in -Feinblechbautechnik	14	-	1	3	11	-
27	Maschinenbau- und -wartungsberufe zusammen	550	13	31	40	489	12
	Industriemechaniker/-in -Maschinen- und Systemtechnik	14	-	1	1	11	-
	Industriemechaniker/-in -Betriebstechnik	306	11	25	20	279	10
	Industriemechaniker/-in -Produktionstechnik	68	1	4	-	68	1
	Teilezurichter/-in	156	-	1	18	126	-
	Fertigungsmechaniker/-in	6	1	-	1	5	1
28	Fahr-, Flugzeugbau- und -wartungsberufe zusammen	152	5	15	8	138	5
	Automobilmechaniker/-in	37	-	-	7	26	-
	Fluggerätemechaniker/-in	115	5	15	1	112	5
29	Werkzeug- und Formenbauberufe zusammen	40	1	5	5	34	1
	Werkzeugmechaniker/-in -Stanz- und Umformtechnik	30	1	5	3	27	1
	Werkzeugmechaniker/-in -Formentechnik	10	-	-	2	7	-
30	Feinwerktechnische und verwandte Berufe zusammen	11	1	1	1	8	1
	Industriemechaniker/-in -Geräte- und Feinwerktechnik	9	1	1	1	8	1
	Klavier- und Cembalobauer/-in	2	-	-	-	-	-
31	Elektroberufe zusammen	726	33	36	91	620	27
	Energieelektroniker/-in -Anlagentechnik	32	-	-	2	31	-
	Elektroanlagenmonteur/-in	7	2	-	6	5	2
	Elektroniker/-in -Automatisierungstechnik	13	-	-	-	13	-
	Elektroniker/-in -Gebäude- und Infrastruktursysteme	1	-	-	-	1	-
	Energieelektroniker/-in -Betriebstechnik	109	3	-	6	99	3
	Elektroniker/-in -Betriebstechnik	46	3	-	-	45	3
	Kommunikationselektroniker/-in -Telekommunikationstechnik	4	-	-	1	3	-
	Mechatroniker/-in	221	8	24	31	181	5
	Industrieelektroniker/-in -Produktionstechnik	34	2	-	15	18	2
	Mikrotechnologe/Mikrotechnologin	22	7	1	3	20	5

1) einschließlich bestandener Wiederholungsprüfung

*) Ausbildungsberuf nach § 64 BBiG bzw. § 42k HwO für Behinderte

3.3 Teilnehmer an Abschlussprüfungen im Land Brandenburg 2005 nach Ausbildungsberufen, Prüfungserfolg und Ausbildungsbereichen

Kenn- ziffer	Berufsbereich Berufsgruppe Ausbildungsberuf	Teilnehmer an Abschlussprüfungen		und zwar mit			
		zusammen	weiblich	vorzeitiger Zulassung	Prüfungs- wieder- holung	bestandener Prüfung ¹⁾	
						zusammen	weiblich
Noch: Industrie und Handel							
35	Noch: Elektroberufe						
	Industrieelektroniker/-in -Gerätetechnik	17	-	-	-	17	-
	Elektroniker/-in -Geräte und Systeme	3	1	-	-	3	1
	Prozesselelektroniker/-in	12	-	5	-	12	-
	Informations- und Telekommunikationssystem- Elektroniker/-in	179	5	6	27	147	4
	Kommunikationselektroniker/-in -Funktechnik	20	-	-	-	19	-
	Kraftfahrzeugelektriker/-in	6	2	-	-	6	2
	Berufe in der Textilverarbeitung zusammen	14	9	-	1	11	6
	Modeschneider/-in	3	3	-	-	1	1
	Modenäher/-in	6	5	-	1	5	4
36	Technische(r) Konfektionär/-in	5	1	-	-	5	1
	Textilveredler/Textilveredlerinnen						
	zusammen	27	5	-	4	20	3
37	Textilmaschinenführer/-in -Veredlung	26	5	-	4	19	3
	Textilveredler/-in	1	-	-	-	1	-
	Berufe in der Lederherstellung, Leder- und Fellverarbeitung zusammen	2	2	-	-	1	1
39	Schuh- und Lederwarenstepper/-in	2	2	-	-	1	1
	Berufe in der Back-, Konditor-, Süßwarenherstellung zusammen	1	-	-	1	1	-
	Bäcker/-in	1	-	-	1	1	-
40	Fleischer/Fleischerinnen zusammen	31	3	-	6	26	2
	Fleischer/-in	31	3	-	6	26	2
41	Köche/Köchinnen zusammen	1 243	389	10	253	908	270
	Koch/Köchin	1 124	344	10	249	802	231
	Beikoch/Beiköchin ^{*)}	119	45	-	4	106	39
42	Berufe in der Getränke-, Genussmittelherstellung zusammen	3	-	-	-	2	-
	Brauer/-in und Mälzer/-in	3	-	-	-	2	-
	Übrige Ernährungsberufe zusammen	34	6	-	8	26	4
43	Fachkraft für Lebensmitteltechnik	24	6	-	3	20	4
	Müller/-in	10	-	-	5	6	-
	Hochbauberufe zusammen	440	1	-	93	244	-
44	Hochbaufacharbeiter/-in	264	1	-	73	126	-
	Hochbaufachwerker/-in ^{*)}	79	-	-	3	62	-
	Maurer/-in	83	-	-	16	45	-
	Feuerungs- und Schornsteinbauer/-in	1	-	-	-	1	-
	Beton- und Stahlbetonbauer/-in	13	-	-	1	10	-
	Tiefbauberufe zusammen	542	-	1	140	265	-
46	Tiefbaufacharbeiter/-in	352	-	1	96	160	-
	Straßenbauer/-in	141	-	-	26	76	-
	Gleisbauer/-in	3	-	-	-	2	-
	Kanalbauer/-in	5	-	-	1	4	-
	Rohrleitungsbauer/-in	26	-	-	4	13	-
	Spezialtiefbauer/-in	15	-	-	13	10	-

1) einschließlich bestandener Wiederholungsprüfung

*) Ausbildungsberuf nach § 64 BBiG bzw. § 42k HwO für Behinderte

3.3 Teilnehmer an Abschlussprüfungen im Land Brandenburg 2005 nach Ausbildungsberufen, Prüfungserfolg und Ausbildungsbereichen

Kenn- ziffer	Berufsbereich Berufsgruppe Ausbildungsberuf	Teilnehmer an Abschlussprüfungen		und zwar mit			
		zusammen	weiblich	vorzeitiger Zulassung	Prüfungs- wieder- holung	bestandener Prüfung ¹⁾	
						zusammen	weiblich
Noch: Industrie und Handel							
48	Ausbauberufe zusammen	544	1	-	171	291	-
	Ausbaufacharbeiter/-in	370	1	-	113	188	-
	Stuckateur/-in	2	-	-	1	1	-
	Trockenbaumonteur/-in	77	-	-	20	47	-
	Fliesen-, Platten- und Mosaikleger/-in	41	-	-	16	22	-
	Zimmerer/Zimmerin	54	-	-	21	33	-
49	Raumausstatter/Raumausstatterinnen, Polsterer/Polsterinnen zusammen	4	-	-	-	4	-
	Polster(er)-in	4	-	-	-	4	-
50	Berufe in der Holz- und Kunststoffverarbeitung zusammen	173	6	-	23	141	4
	Holzbearbeiter/-in *)	58	-	-	-	55	-
	Holzmechaniker/-in	114	6	-	22	85	4
	Leichtflugzeugbauer/-in	1	-	-	1	1	-
51	Maler/Malerinnen, Lackierer/Lackiererinnen und verwandte Berufe zusammen	50	2	-	13	29	2
	Verfahrensmechaniker/-in für Beschichtungstechnik	50	2	-	13	29	2
52	Warenprüfer/Warenprüferinnen, Versandfertigmacher/ Versandfertigmacherinnen zusammen	134	16	-	8	121	14
	Handelsfachpacker/-in	134	16	-	8	121	14
54	Maschinen-, Anlagenführer und -führerinnen, a. n. g. zusammen	58	-	1	9	46	-
	Fachkraft für Wasserversorgungstechnik	16	-	-	1	15	-
	Baugeräteführer/-in	42	-	1	8	31	-
IV	Technische Berufe zusammen	263	186	51	23	210	152
63	Technische Sonderfachkräfte zusammen	185	137	50	5	158	118
	Biologielaborant/-in	72	64	9	3	53	46
	Physiklaborant/-in	1	-	-	-	1	-
	Werkstoffprüfer/-in	2	-	1	-	1	-
	Chemielaborant/-in	100	71	40	2	98	71
	Baustoffprüfer/-in	9	1	-	-	5	1
	Fotomedienlaborant/-in	1	1	-	-	-	-
64	Technische Zeichner/Zeichnerinnen und verwandte Berufe zusammen	78	49	1	18	52	34
	Technische(r) Zeichner/-in	23	12	1	4	17	9
	Bauzeichner/-in	55	37	-	14	35	25
V	Dienstleistungsberufe zusammen	7 600	4 778	266	1 280	5 883	3 619
66	Verkaufspersonal zusammen	687	480	2	149	490	334
	Verkäufer/-in	687	480	2	149	490	334
67	Groß- und Einzelhandelskaufleute, Ein- und Verkaufsfachleute zusammen	1 660	985	66	282	1 326	728
	Kaufmann/Kauffrau im Groß- und Außenhandel	301	154	21	56	237	104
	Kaufmann/Kauffrau im Einzelhandel	1 290	800	40	216	1 027	598
	Automobilkaufmann/-kauffrau	65	28	2	10	58	23
	Buchhändler/-in	4	3	3	-	4	3

1) einschließlich bestandener Wiederholungsprüfung

*) Ausbildungsberuf nach § 64 BBiG bzw. § 42k HwO für Behinderte

3.3 Teilnehmer an Abschlussprüfungen im Land Brandenburg 2005 nach Ausbildungsberufen, Prüfungserfolg und Ausbildungsbereichen

Kenn- ziffer	Berufsbereich Berufsgruppe Ausbildungsberuf	Teilnehmer an Abschlussprüfungen		und zwar mit			
		zusammen	weiblich	vorzeitiger Zulassung	Prüfungs- wieder- holung	bestandener Prüfung ¹⁾	
						zusammen	weiblich
Noch: Industrie und Handel							
68	Warenkaufleute, a. n. g., Vertreter/Vertreterinnen						
	zusammen	15	5	1	1	13	4
	Verlagskaufmann/-kauffrau	4	3	-	-	4	3
	Tankwart/-in	11	2	1	1	9	1
69	Bank-, Bausparkassen-, Versicherungsfachleute						
	zusammen	309	180	15	21	268	156
	Bankkaufmann/-kauffrau	190	116	12	7	169	105
	Versicherungskaufmann/-kauffrau	69	36	3	8	57	29
	Kaufmann/Kauffrau im Gesundheitswesen	50	28	-	6	42	22
70	Andere Dienstleistungskaufleute und zugehörige						
	Berufe zusammen	433	280	24	74	339	220
	Speditionskaufmann/-kauffrau	120	67	12	25	99	52
	Luftverkehrskaufmann/-kauffrau	11	11	-	-	11	11
	Reiseverkehrskaufmann/-kauffrau	65	53	3	17	43	37
	Kaufmann/Kauffrau für Verkehrsservice	22	11	1	-	22	11
	Werbekaufmann/-kauffrau	41	31	2	6	35	27
	Veranstaltungskaufmann/-kauffrau	34	21	2	2	31	20
	Kaufmann/Kauffrau für audiovisuelle Medien	5	2	2	1	4	2
	Mediengestalter/-in für Digital- und Printmedien						
	-Medienberatung	32	15	-	6	16	9
	Kaufmann/Kauffrau in der Grundstücks- und Wohnungswirtschaft	103	69	2	17	78	51
71	Berufe des Landverkehrs zusammen	48	-	1	2	40	-
	Eisenbahner/-in im Betriebsdienst	4	-	-	-	4	-
	Berufskraftfahrer/-in	44	-	1	2	36	-
72	Berufe des Wasser- und Luftverkehrs zusammen	6	1	1	1	5	1
	Binnenschiffer/-in	6	1	1	1	5	1
73	Berufe des Nachrichtenverkehrs zusammen	35	17	-	1	30	14
	Fachkraft für Brief- und Frachtverkehr	35	17	-	1	30	14
74	Lagerverwalter/Lagerverwalterinnen, Lager-, Transportarbeiter und -arbeiterinnen zusammen	164	23	5	9	149	20
	Fachkraft für Lagerwirtschaft	164	23	5	9	149	20
77	Rechnungskaufleute, Informatiker/Informatikerinnen						
	zusammen	327	53	22	80	219	40
	Fachinformatiker/-in						
	-Anwendungsentwicklung	46	5	5	11	26	3
	Fachinformatiker/-in						
	-Systemintegration	90	4	8	19	59	4
	Informatikkaufmann/-kauffrau	56	17	1	16	37	13
	Informations- und Telekommunikationssystem						
	-Kaufmann/Kauffrau	135	27	8	34	97	20
78	Büroberufe, Kaufmännische Angestellte, a. n. g. zusammen	2 211	1 529	86	399	1 698	1 156
	Bürokaufmann/Bürokauffrau	1 069	742	36	274	756	519
	Kaufmann/Kauffrau für Bürokommunikation	605	496	32	82	486	397
	Sport- und Fitnesskaufmann/-kauffrau	71	46	3	1	69	45
	Bürokraft *)	150	70	-	3	138	65
	Industriekaufmann/-kauffrau	316	175	15	39	249	130

1) einschließlich bestandener Wiederholungsprüfung

*) Ausbildungsberuf nach § 64 BBiG bzw. § 42k HwO für Behinderte

3.3 Teilnehmer an Abschlussprüfungen im Land Brandenburg 2005 nach Ausbildungsberufen, Prüfungserfolg und Ausbildungsbereichen

Kenn- ziffer	Berufsbereich Berufsgruppe Ausbildungsberuf	Teilnehmer an Abschlussprüfungen		und zwar mit			
		zusammen	weiblich	vorzeitiger Zulassung	Prüfungs- wieder- holung	bestandener Prüfung ¹⁾	
						zusammen	weiblich
Noch: Industrie und Handel							
79	Dienst-, Wachberufe zusammen	44	5	1	2	27	4
	Fachkraft für Schutz und Sicherheit	44	5	1	2	27	4
82	Publizistische, Übersetzungs-, Bibliotheks- und verwandte Berufe zusammen	6	2	-	-	6	2
	Fachangestellte(r) für Medien- und Informationsdienste	6	2	-	-	6	2
83	Künstlerische und zugeordnete Berufe zusammen	111	52	2	30	69	33
	Film- und Videoeditor/-in	1	-	-	-	1	-
	Mediengestalter/-in Bild und Ton	51	19	2	11	28	9
	Fachkraft für Veranstaltungstechnik	25	1	-	9	14	-
	Schauwerbegestalter/-in	34	32	-	10	26	24
91	Hotel- und Gaststättenberufe zusammen	1 512	1 160	40	225	1 179	904
	Restaurantfachmann/Restaurantfachfrau	619	518	18	104	472	389
	Fachmann/Fachfrau für Systemgastronomie	11	6	-	3	9	4
	Hotelkaufmann/Hotelkauffrau	1	-	-	-	1	-
	Hotelfachmann/Hotelfachfrau	439	338	21	34	375	291
	Fachkraft im Gastgewerbe	418	284	1	82	304	211
	Helfer/-in im Gastgewerbe *)	24	14	-	2	18	9
93	Reinigungs- und Entsorgungsberufe zusammen	32	6	-	4	25	3
	Textilreiniger/-in	7	3	-	-	4	1
	Ver- und Entsorger/-in	4	-	-	4	2	-
	Fachkraft für Kreislauf- und Abfallwirtschaft	12	3	-	-	10	2
	Fachkraft für Abwassertechnik	9	-	-	-	9	-
Industrie und Handel insgesamt		13 669	5 842	467	2 331	10 311	4 377
Handwerk ²⁾							
III	Fertigungsberufe zusammen	5 070	294	•	1 149	3 584	226
10	Steinbearbeiter/Steinbearbeiterinnen zusammen	16	1	•	4	11	1
	Steinmetz/-in und Steinbildhauer/-in	16	1	•	4	11	1
12	Keramiker/Keramikerinnen zusammen	3	2	•	1	3	2
	Keramiker/-in	3	2	•	1	3	2
14	Chemieberufe zusammen	9	-	•	-	8	-
	Vulkaniseur/-in und Reifenmechaniker/-in	9	-	•	-	8	-
17	Druck- und Druckweiterverarbeitungsberufe zusammen	7	2	•	1	5	1
	Mediengestalter/-in für Digital- und Printmedien o.n.F.	1	1	•	-	1	1
	Drucker/-in	4	-	•	-	3	-
	Siebdrucker/-in	1	1	•	-	-	-
	Buchbinder/-in	1	-	•	1	1	-
18	Berufe in der Holzbearbeitung, Holz- und Flechtwaren- herstellung zusammen	7	1	•	2	6	1
	Drechsler/-in -Elfenbeinschnitzer/-in	4	-	•	2	3	-
	Holzbildhauer/-in	3	1	•	-	3	1
20	Gießereiberufe zusammen	2	-	•	-	2	-
	Metall- und Glockengießer/-in	2	-	•	-	2	-

1) einschließlich bestandener Wiederholungsprüfung

2) einschließlich Umschulungsprüfungen

*) Ausbildungsberuf nach § 64 BBiG bzw. § 42k HwO für Behinderte

3.3 Teilnehmer an Abschlussprüfungen im Land Brandenburg 2005 nach Ausbildungsberufen, Prüfungserfolg und Ausbildungsbereichen

Kenn- ziffer	Berufsbereich Berufsgruppe Ausbildungsberuf	Teilnehmer an Abschlussprüfungen		und zwar mit			
		zusammen	weiblich	vorzeitiger Zulassung	Prüfungs- wieder- holung	bestandener Prüfung ¹⁾	
						zusammen	weiblich
Noch: Handwerk ²⁾							
22	Berufe in der spanenden Metallverformung zusammen	4	-	•	1	3	-
	Zerspanungsmechaniker/-in	4	-	•	1	3	-
23	Berufe in der Metalloberflächenveredlung und Metallvergütung zusammen	1	-	•	-	1	-
	Galvaniseur/-in	1	-	•	-	1	-
25	Metall- und Anlagenbauberufe zusammen	276	3	•	32	238	3
	Anlagenmechaniker/-in	1	-	•	-	-	-
	Metallbauer/-in	275	3	•	32	238	3
26	Blechkonstruktions- und Installationsberufe zusammen	398	2	•	101	271	2
	Klempner/-in	27	1	•	2	23	1
	Kälteanlagenbauer/-in	31	-	•	3	25	-
	Gas- und Wasserinstallateur/-in	184	1	•	56	121	1
	Zentralheizungs- und Lüftungsbauer/-in	156	-	•	40	102	-
27	Maschinenbau- und -wartungsberufe zusammen	14	-	•	3	11	-
	Maschinenbaumechaniker/-in	14	-	•	3	11	-
28	Fahr-, Flugzeugbau- und -wartungsberufe zusammen	1 117	25	•	211	847	13
	Kraftfahrzeugmechaniker/-in	933	21	•	187	687	10
	Kraftfahrzeugmechatroniker/-in	1	-	•	-	1	-
	Zweiradmechaniker/-in	32	2	•	7	24	1
	Landmaschinenmechaniker/-in	74	1	•	3	71	1
	Karosserie- und Fahrzeugbauer/-in	42	-	•	13	30	-
	Karosserie- und Fahrzeugbaumechaniker/-in	35	1	•	1	34	1
29	Werkzeug- und Formenbauberufe zusammen	5	-	•	1	5	-
	Werkzeugmacher/-in	5	-	•	1	5	-
30	Feinwerktechnische und verwandte Berufe zusammen	129	74	•	9	121	67
	Feinmechaniker/-in	3	-	•	-	3	-
	Goldschmied/-in	2	2		-	2	2
	Zahntechniker/-in	45	27	•	3	41	23
	Augenoptiker/-in	60	39	•	6	56	36
	Orgel- und Harmoniumbauer/-in	6	1	•	-	6	1
	Orthopädiemechaniker/-in und Bandagist/-in	12	5	•	-	12	5
	Uhrmacher/-in	1	-	•	-	1	-
31	Elektroberufe zusammen	583	17	•	146	406	13
	Elektroinstallateur/-in	426	3	•	126	277	-
	Elektroinstallationswerker/-in ^{*)}	15	-	•	1	15	-
	Fernmeldeanlagenelektroniker/-in	30	-	•	4	21	-
	Elektromaschinenbauer/-in	9	-	•	-	9	-
	Hörgeräteakustiker/-in	15	13	•	3	13	12
	Elektromechaniker/-in	9	-	•	2	8	-
	Mechatroniker/-in	1	-	•	-	1	-
	Informationselektroniker/-in	19	1	•	3	14	1
	Informations- und Telekommunikationssystem- Elektroniker/-in	3	-	•	2	1	-
	Kraftfahrzeugelektriker/-in	56	-	•	5	47	-
32	Montierer/Montiererinnen und Metallberufe, a. n. g. zusammen	23	-	•	1	19	-
	Metallbearbeiter/-in ^{*)}	23	-	•	1	19	-

1) einschließlich bestandener Wiederholungsprüfung

2) einschließlich Umschulungsprüfungen

*) Ausbildungsberuf nach § 64 BBiG bzw. § 42k HwO für Behinderte

3.3 Teilnehmer an Abschlussprüfungen im Land Brandenburg 2005 nach Ausbildungsberufen, Prüfungserfolg und Ausbildungsbereichen

Kenn- ziffer	Berufsbereich Berufsgruppe Ausbildungsberuf	Teilnehmer an Abschlussprüfungen		und zwar mit			
		zusammen	weiblich	vorzeitiger Zulassung	Prüfungs- wieder- holung	bestandener Prüfung ¹⁾	
						zusammen	weiblich
Noch: Handwerk ²⁾							
35	Berufe in der Textilverarbeitung zusammen	4	4	•	-	3	3
	Damenschneider/-in	4	4	•	-	3	3
37	Berufe in der Lederherstellung, Leder- und Fellverarbeitung zusammen	18	3	•	-	15	3
	Orthopädieschuhmacher/-in	11	2	•	-	11	2
	Sattler/-in	7	1	•	-	4	1
39	Berufe in der Back-, Konditor-, Süßwarenherstellung zusammen	215	46	•	62	159	36
	Bäcker/-in	198	35	•	57	148	27
	Konditor/-in	17	11	•	5	11	9
40	Fleischer/Fleischerinnen zusammen	74	2	•	20	49	2
	Fleischer/-in	74	2	•	20	49	2
41	Köche/Köchinnen zusammen	1	-	•	1	1	-
	Koch/Köchin	1	-	•	1	1	-
42	Berufe in der Getränke-, Genussmittelherstellung zusammen	5	-	•	2	3	-
	Brauer/-in und Mälzer/-in	5	-	•	2	3	-
44	Hochbauberufe zusammen	285	1	•	58	172	-
	Hochbaufacharbeiter/-in	67	1	•	12	37	-
	Maurer/-in	203	-	•	42	130	-
	Gerüstbauer/-in	15	-	•	4	5	-
46	Tiefbauberufe zusammen	66	-	•	15	38	-
	Tiefbaufacharbeiter/-in	37	-	•	12	18	-
	Straßenbauer/-in	15	-	•	3	14	-
	Brunnenbauer/-in	14	-	•	-	6	-
48	Ausbauberufe zusammen	322	3	•	106	213	1
	Ausbaufacharbeiter/-in	30	-	•	5	13	-
	Stuckateur/-in	6	-	•	1	6	-
	Wärme-, Kälte- und Schallschutzisolierer/-in	8	-	•	2	7	-
	Trockenbaumonteur/-in	3	-	•	-	3	-
	Fliesen-, Platten- und Mosaikleger/-in	57	-	•	22	38	-
	Kachelofen- und Luftheizungsbauer/-in	3	-	•	3	3	-
	Glaser/-in	15	1	•	6	5	-
	Estrichleger/-in	1	-	•	-	1	-
	Zimmerer/Zimmerin	94	1	•	21	72	1
	Dachdecker/-in	105	1	•	46	65	-
49	Raumausstatter/Raumausstatterinnen, Polsterer/Polsterinnen zusammen	44	13	•	8	37	13
	Raumausstatter/-in	33	12	•	7	28	12
	Bodenleger/-in	5	1	•	-	4	1
	Parkettleger/-in	6	-	•	1	5	-
50	Berufe in der Holz- und Kunststoffverarbeitung zusammen	650	23	•	188	395	16
	Tischler/-in	596	23	•	186	353	16
	Holzbearbeiter/-in ^{*)}	51	-	•	2	39	-
	Modellbauer/-in	2	-	•	-	2	-
	Bootsbauer/-in	1	-	•	-	1	-

1) einschließlich bestandener Wiederholungsprüfung

2) einschließlich Umschulungsprüfungen

*) Ausbildungsberuf nach § 64 BBiG bzw. § 42k HwO für Behinderte

3.3 Teilnehmer an Abschlussprüfungen im Land Brandenburg 2005 nach Ausbildungsberufen, Prüfungserfolg und Ausbildungsbereichen

Kenn- ziffer	Berufsbereich Berufsgruppe Ausbildungsberuf	Teilnehmer an Abschlussprüfungen		und zwar mit			
		zusammen	weiblich	vorzeitiger Zulassung	Prüfungs- wieder- holung	bestandener Prüfung ¹⁾	
						zusammen	weiblich
Noch: Handwerk ²⁾							
51	Maler/Malerinnen, Lackierer/Lackiererinnen und verwandte Berufe zusammen	791	72	•	176	541	49
	Maler/-in und Lackierer/-in	692	60	•	172	461	41
	Bau- und Metallmaler/-in ^{*)}	92	12	•	4	76	8
	Bauten- und Objektbeschichter/-in	5	-	•	-	3	-
	Bauten- und Objektbeschichter/-in ^{*)}	2	-	•	-	1	-
52	Warenprüfer/Warenprüferin, Versandfertigmacher/ Versandfertigmacherin zusammen	1	-	•	-	1	-
	Fachkraft für Lagerlogistik	1	-	•	-	1	-
IV	Technische Berufe zusammen	1	-	•	-	1	-
64	Technische Zeichner/Zeichnerinnen und verwandte Berufe zusammen	1	-	•	-	1	-
	Technische(r) Zeichner/-in	1	-	•	-	1	-
V	Dienstleistungsberufe zusammen	1 106	930	•	215	859	721
66	Verkaufspersonal zusammen	254	235	•	64	211	195
	Fachverkäufer/-in im Nahrungsmittelhandwerk	254	235	•	64	211	195
67	Groß- und Einzelhandelskaufleute, Ein- und Verkaufsfachleute zusammen	50	24	•	6	42	21
	Kaufmann/Kauffrau im Groß- und Außenhandel	3	3	•	-	3	3
	Kaufmann/Kauffrau im Einzelhandel	4	2	•	-	3	2
	Automobilkaufmann/-kauffrau	43	19	•	6	36	16
74	Lagerverwalter/Lagerverwalterinnen, Lager-, Transportarbeiter und -arbeiterinnen zusammen	8	1	•	1	7	-
	Fachkraft für Lagerwirtschaft	8	1	•	1	7	-
78	Büroberufe, Kaufmännische Angestellte, a. n. g. zusammen	184	162	•	33	140	118
	Bürokaufmann/Bürokauffrau	178	157	•	33	135	114
	Kaufmann/Kauffrau für Bürokommunikation	6	5		-	5	4
80	Sicherheitsberufe, a. n. g. zusammen	22	1	•	4	17	-
	Schornsteinfeger/-in	22	1	•	4	17	-
83	Künstlerische und zugeordnete Berufe zusammen	16	8	•	1	11	5
	Fotograf/-in	10	6	•	1	5	3
	Schilder- und Lichtreklamehersteller/-in	6	2		-	6	2
90	Berufe in der Körperpflege zusammen	517	486	•	98	391	372
	Friseur/-in	506	475	•	98	382	363
	Kosmetiker/-in	11	11	•	-	9	9
93	Reinigungs- und Entsorgungsberufe zusammen	55	13	•	8	40	10
	Textilreiniger/-in	11	9	•	2	9	7
	Gebäudereiniger/-in	44	4	•	6	31	3
	Handwerk insgesamt	6 177	1 224	•	1 364	4 444	947

1) einschließlich bestandener Wiederholungsprüfung

2) einschließlich Umschulungsprüfungen

*) Ausbildungsberuf nach § 64 BBiG bzw. § 42k HwO für Behinderte

3.3 Teilnehmer an Abschlussprüfungen im Land Brandenburg 2005 nach Ausbildungsberufen, Prüfungserfolg und Ausbildungsbereichen

Kenn- ziffer	Berufsbereich Berufsgruppe Ausbildungsberuf	Teilnehmer an Abschlussprüfungen		und zwar mit			
		zusammen	weiblich	vorzeitiger Zulassung	Prüfungs- wieder- holung	bestandener Prüfung ¹⁾	
						zusammen	weiblich
Landwirtschaft							
I	Berufe in der Land-, Tier-, Forstwirtschaft und im Gartenbau zusammen	967	293	6	237	650	187
01	Landwirtschaftliche Berufe zusammen	295	21	1	60	181	16
	Landwirt/-in	290	21	1	60	176	16
	Landwirtschaftsfachwerker/-in *)	5	-	-	-	5	-
02	Tierwirtschaftliche Berufe zusammen	225	155	4	63	145	96
	Tierwirt/-in	105	58	1	42	69	37
	Fischwirt/-in	11	-	-	1	8	-
	Pferdewirt/-in	109	97	3	20	68	59
05	Gartenbauberufe zusammen	370	111	1	109	254	71
	Gärtner/-in	271	85	1	97	175	51
	Gartenbaufachwerker/-in *)	99	26	-	12	79	20
06	Forst-, Jagdberufe zusammen	77	6	-	5	70	4
	Revierjäger/-in	1	-	-	-	1	-
	Forstwirt/-in	76	6	-	5	69	4
III	Fertigungsberufe zusammen	19	5	-	1	17	5
43	Übrige Ernährungsberufe zusammen	19	5	-	1	17	5
	Molkereifachmann/-fachfrau	19	5	-	1	17	5
IV	Technische Berufe zusammen	4	2	-	1	4	2
63	Technische Sonderfachkräfte zusammen	4	2	-	1	4	2
	Milchwirtschaftliche(r) Laborant/-in	4	2	-	1	4	2
	Landwirtschaft insgesamt	990	300	6	239	671	194
Hauswirtschaft							
V	Dienstleistungsberufe zusammen	184	163	-	36	144	127
92	Haus- und ernährungswirtschaftliche Berufe zusammen	184	163	-	36	144	127
	Hauswirtschaftler/-in	79	75	-	30	49	47
	Hauswirtschaftshelfer/-in *)	105	88	-	6	95	80
	Hauswirtschaft insgesamt	184	163	-	36	144	127

1) einschließlich bestandener Wiederholungsprüfung

*) Ausbildungsberuf nach § 64 BBiG bzw. § 42k HwO für Behinderte

3.3 Teilnehmer an Abschlussprüfungen im Land Brandenburg 2005 nach Ausbildungsberufen, Prüfungserfolg und Ausbildungsbereichen

Kenn- ziffer	Berufsbereich Berufsgruppe Ausbildungsberuf	Teilnehmer an Abschlussprüfungen		und zwar mit			
		zusammen	weiblich	vorzeitiger Zulassung	Prüfungs- wieder- holung	bestandener Prüfung ¹⁾	
						zusammen	weiblich
Freie Berufe							
V	Dienstleistungsberufe zusammen	934	895	25	155	756	734
68	Warenkaufleute, a. n. g., Vertreter/Vertreterinnen zusammen	66	65	4	7	62	61
	Pharmazeutisch-kaufmännische(r) Angestellte(r)	66	65	4	7	62	61
75	Berufe in der Unternehmensleitung, -beratung und -prüfung zusammen	177	151	4	53	102	90
	Steuerfachangestellte(r)	177	151	4	53	102	90
78	Büroberufe, Kaufmännische Angestellte, a. n. g. zusammen	191	182	3	45	147	140
	Rechtsanwaltsfachangestellte(r)	172	165	3	43	129	124
	Notarfachangestellte(r)	19	17	-	2	18	16
85	Übrige Gesundheitsdienstberufe zusammen	500	497	14	50	445	443
	Arzthelfer/-in	239	238	8	42	204	204
	Tierarzthelfer/-in	50	49	2	2	47	46
	Zahnmedizinische(r) Fachangestellte(r)	211	210	4	6	194	193
	Freie Berufe insgesamt	934	895	25	155	756	734
Öffentlicher Dienst							
III	Fertigungsberufe zusammen	23	-	3	1	19	-
46	Tiefbauberufe zusammen	23	-	3	1	19	-
	Wasserbauer/-in	23	-	3	1	19	-
IV	Technische Berufe zusammen	104	32	-	28	88	27
62	Techniker, Technikerinnen, a. n. g. zusammen	102	31	-	28	86	26
	Vermessungstechniker/-in	102	31	-	28	86	26
64	Technische Zeichner/Zeichnerinnen und verwandte Berufe zusammen	2	1	-	-	2	1
	Kartograf/-in	2	1	-	-	2	1
V	Dienstleistungsberufe zusammen	550	366	13	49	489	332
71	Berufe des Landverkehrs zusammen	29	-	3	-	25	-
	Straßenwärter/-in	29	-	3	-	25	-
78	Büroberufe, Kaufmännische Angestellte, a. n. g. zusammen	489	345	6	49	432	311
	Verwaltungsfachangestellte(r)	283	192	2	40	238	162
	Justizfachangestellte(r)	31	26	-	2	28	23
	Fachangestellte(r) für Arbeitsförderung	98	73	2	5	92	72
	Sozialversicherungsfachangestellte(r)	77	54	2	2	74	54
79	Dienst-, Wachberufe zusammen	10	4	1	-	10	4
	Fachangestellte(r) für Bäderbetriebe	10	4	1	-	10	4
82	Publizistische, Übersetzungs-, Bibliotheks- und verwandte Berufe zusammen	22	17	3	-	22	17
	Fachangestellte(r) für Medien- und Informations- dienste	22	17	3	-	22	17
	Öffentlicher Dienst insgesamt	677	398	16	78	596	359

1) einschließlich bestandener Wiederholungsprüfung

3.3 Teilnehmer an Abschlussprüfungen im Land Brandenburg 2005 nach Ausbildungsberufen, Prüfungserfolg und Ausbildungsbereichen

Kenn- ziffer	Berufsbereich Berufsgruppe Ausbildungsberuf	Teilnehmer an Abschlussprüfungen		und zwar mit			
		zusammen	weiblich	vorzeitiger Zulassung	Prüfungs- wieder- holung	bestandener Prüfung ¹⁾	
						zusammen	weiblich
Ausbildungsbereiche insgesamt ²⁾							
I	Berufe in der Land-, Tier-, Forstwirtschaft und im Gartenbau zusammen	1 271	587	9	322	832	362
01	Landwirtschaftliche Berufe zusammen	295	21	1	60	181	16
	Landwirt/-in	290	21	1	60	176	16
	Landwirtschaftsfachwerker/-in *)	5	-	-	-	5	-
02	Tierwirtschaftliche Berufe zusammen	240	167	4	66	156	104
	Tierwirt/-in	105	58	1	42	69	37
	Fischwirt/-in	11	-	-	1	8	-
	Pferdewirt/-in	109	97	3	20	68	59
	Tierpfleger/-in	15	12	-	3	11	8
05	Gartenbauberufe zusammen	659	393	4	191	425	238
	Gärtner/-in	271	85	1	97	175	51
	Gartenbaufachwerker/-in *)	99	26	-	12	79	20
	Florist/-in	289	282	3	82	171	167
06	Forst-, Jagdberufe zusammen	77	6	-	5	70	4
	Revierjäger/-in	1	-	-	-	1	-
	Forstwirt/-in	76	6	-	5	69	4
II	Bergleute, Mineralgewinner zusammen	17	-	1	-	17	-
08	Mineralgewinner, -aufbereiter zusammen	17	-	1	-	17	-
	Aufbereitungsmechaniker/-in	17	-	1	-	17	-
III	Fertigungsberufe zusammen	10 597	883	149	2 094	7 639	662
10	Steinbearbeiter/Steinbearbeiterinnen zusammen	16	1	-	4	11	1
	Steinmetz/-in und Steinbildhauer/-in	16	1	-	4	11	1
11	Baustoffhersteller/Baustoffherstellerinnen zusammen	13	-	-	2	10	-
	Verfahrensmechaniker/-in in der Steine- und Erdenindustrie	2	-	-	-	2	-
	Betonfertigteilbauer/-in	11	-	-	2	8	-
12	Keramiker/Keramikerinnen zusammen	8	2	-	3	5	2
	Keramiker/-in	3	2	-	1	3	2
	Industriekeramiker/-in	5	-	-	2	2	-
13	Berufe in der Glasherstellung und -bearbeitung zusammen	30	11	-	5	25	8
	Flachglasmechaniker/-in	9	-	-	1	8	-
	Brillenoptikschleifer/-in	4	3	-	4	4	3
	Verfahrensmechaniker/-in für Brillenoptik	17	8	-	-	13	5
14	Chemieberufe zusammen	146	37	34	5	138	34
	Chemiebetriebsjungwerker/-in	9	-	-	-	9	-
	Chemikant/-in	105	25	20	5	98	22
	Pharmakant/-in	23	12	14	-	23	12
	Vulkaniseur/-in und Reifenmechaniker/-in	9	-	-	-	8	-
15	Kunststoffberufe zusammen	54	1	-	4	41	1
	Verfahrensmechaniker/-in für Kunststoff- und Kautschuktechnik	54	1	-	4	41	1

1) einschließlich bestandener Wiederholungsprüfung

2) Ausbildungsbereich Handwerk - einschließlich Umschulungsprüfungen

*) Ausbildungsberuf nach § 64 BBiG bzw. § 42k HwO für Behinderte

3.3 Teilnehmer an Abschlussprüfungen im Land Brandenburg 2005 nach Ausbildungsberufen, Prüfungserfolg und Ausbildungsbereichen

Kenn- ziffer	Berufsbereich Berufsgruppe Ausbildungsberuf	Teilnehmer an Abschlussprüfungen		und zwar mit			
		zusammen	weiblich	vorzeitiger Zulassung	Prüfungs- wieder- holung	bestandener Prüfung ¹⁾	
						zusammen	weiblich
Noch: Ausbildungsbereiche insgesamt ²⁾							
16	Papierherstellungs-, Papierverarbeitungsberufe						
	zusammen	19	-	-	-	18	-
	Papiermacher/-in	14	-	-	-	13	-
	Verpackungsmittelmechaniker/-in	5	-	-	-	5	-
17	Druck- und Druckweiterverarbeitungsberufe						
	zusammen	114	43	10	7	94	36
	Mediengestalter/-in für Digital- und Printmedien						
	-Mediendesign	76	40	10	4	64	34
	Mediengestalter/-in für Digital- und Printmedien o.n.F.	1	1	-	-	1	1
	Drucker/-in	31	1	-	1	25	1
	Siebdrucker/-in	4	1	-	1	2	-
	Mediengestalter/-in für Digital- und Printmedien						
	-Medientechnik	1	-	-	-	1	-
	Buchbinder/-in	1	-	-	1	1	-
18	Berufe in der Holzbearbeitung, Holz- und Flechtwaren-						
	herstellung zusammen	30	1	-	2	29	1
	Holzbearbeitungsmechaniker/-in	23	-	-	-	23	-
	Drechsler/-in -Elfenbeinschnitzer/-in	4	-	-	2	3	-
	Holzbildhauer/-in	3	1	-	-	3	1
20	Gießereiberufe zusammen	11	-	-	1	10	-
	Gießereimechaniker/-in	9	-	-	1	8	-
	Metall- und Glockengießer/-in	2	-	-	-	2	-
22	Berufe in der spanenden Metallverformung zusammen	75	-	-	12	63	-
	Zerspanungsmechaniker/-in	4	-	-	1	3	-
	Werkzeugmaschinenpaner/-in -Drehen ^{*)}	1	-	-	-	1	-
	Zerspanungsmechaniker/-in -Drehtechnik	45	-	-	10	35	-
	Zerspanungsmechaniker/-in -Automatendrehtechnik	4	-	-	-	4	-
	Zerspanungsmechaniker/-in -Frästechnik	21	-	-	1	20	-
23	Berufe in der Metalloberflächenveredlung und						
	Metallvergütung zusammen	1	-	-	-	1	-
	Galvaniseur/-in	1	-	-	-	1	-
24	Metallverbindungsberufe zusammen	76	-	-	18	53	-
	Anlagenmechaniker/-in -Schweißtechnik	25	-	-	6	17	-
	Konstruktionsmechaniker/-in -Schweißtechnik	51	-	-	12	36	-
25	Metall- und Anlagenbauberufe zusammen	399	4	1	43	337	4
	Anlagenmechaniker/-in	1	-	-	-	-	-
	Anlagenmechaniker/-in -Apparatetechnik	2	-	-	-	2	-
	Metallbauer/-in	275	3	-	32	238	3
	Metallbearbeiter/-in -Schlosser ^{*)}	47	1	1	2	32	1
	Konstruktionsmechaniker/-in -Ausrüstungstechnik	23	-	-	5	17	-
	Konstruktionsmechaniker/-in						
	-Metall- und Schiffbautechnik	51	-	-	4	48	-

1) einschließlich bestandener Wiederholungsprüfung

2) Ausbildungsbereich Handwerk - einschließlich Umschulungsprüfungen

*) Ausbildungsberuf nach § 64 BBiG bzw. § 42k HwO für Behinderten

3.3 Teilnehmer an Abschlussprüfungen im Land Brandenburg 2005 nach Ausbildungsberufen, Prüfungserfolg und Ausbildungsbereichen

Kenn- ziffer	Berufsbereich Berufsgruppe Ausbildungsberuf	Teilnehmer an Abschlussprüfungen		und zwar mit			
		zusammen	weiblich	vorzeitiger Zulassung	Prüfungs- wieder- holung	bestandener Prüfung ¹⁾	
						zusammen	weiblich
Noch: Ausbildungsbereiche insgesamt ²⁾							
26	Blechkonstruktions- und Installationsberufe zusammen	437	2	1	104	307	2
	Klempner/-in	27	1	-	2	23	1
	Anlagenmechaniker/-in -Versorgungstechnik	25	-	-	-	25	-
	Konstruktionsmechaniker/-in -Feinblechbautechnik	14	-	1	3	11	-
	Kälteanlagenbauer/-in	31	-	-	3	25	-
	Gas- und Wasserinstallateur/-in	184	1	-	56	121	1
	Zentralheizungs- und Lüftungsbauer/-in	156	-	-	40	102	-
27	Maschinenbau- und -wartungsberufe zusammen	564	13	31	43	500	12
	Industriemechaniker/-in						
	-Maschinen- und Systemtechnik	14	-	1	1	11	-
	Maschinenbaumechaniker/-in	14	-	-	3	11	-
	Industriemechaniker/-in -Betriebstechnik	306	11	25	20	279	10
	Industriemechaniker/-in -Produktionstechnik	68	1	4	-	68	1
	Teilezurichter/-in	156	-	1	18	126	-
	Fertigungsmechaniker/-in	6	1	-	1	5	1
28	Fahr-, Flugzeugbau- und -wartungsberufe zusammen	1 269	30	15	219	985	18
	Automobilmechaniker/-in	37	-	-	7	26	-
	Kraftfahrzeugmechaniker/-in	933	21	-	187	687	10
	Kraftfahrzeugmechatroniker/-in	1	-	-	-	1	-
	Zweiradmechaniker/-in	32	2	-	7	24	1
	Landmaschinenmechaniker/-in	74	1	-	3	71	1
	Fluggerätemechaniker/-in	115	5	15	1	112	5
	Karosserie- und Fahrzeugbauer/-in	42	-	-	13	30	-
	Karosserie- und Fahrzeugbaumechaniker/-in	35	1	-	1	34	1
29	Werkzeug- und Formenbauberufe zusammen	45	1	5	6	39	1
	Werkzeugmacher/-in	5	-	-	1	5	-
	Werkzeugmechaniker/-in						
	-Stanz- und Umformtechnik	30	1	5	3	27	1
	Werkzeugmechaniker/-in -Formentechnik	10	-	-	2	7	-
30	Feinwerktechnische und verwandte Berufe zusammen	140	75	1	10	129	68
	Feinmechaniker/-in	3	-	-	-	3	-
	Industriemechaniker/-in						
	-Geräte- und Feinwerktechnik	9	1	1	1	8	1
	Goldschmied/-in	2	2	-	-	2	2
	Zahntechniker/-in	45	27	-	3	41	23
	Augenoptiker/-in	60	39	-	6	56	36
	Klavier- und Cembalobauer/-in	2	-	-	-	-	-
	Orgel- und Harmoniumbauer/-in	6	1	-	-	6	1
	Orthopädiemechaniker/-in und Bandagist/-in	12	5	-	-	12	5
	Uhrmacher/-in	1	-	-	-	1	-
31	Elektroberufe zusammen	1 309	50	36	237	1 026	40
	Elektroinstallateur/-in	426	3	-	126	277	-
	Elektroinstallationswerker/-in ^{*)}	15	-	-	1	15	-
	Energieelektroniker/-in -Anlagentechnik	32	-	-	2	31	-
	Elektroanlagenmonteur/-in	7	2	-	6	5	2

1) einschließlich bestandener Wiederholungsprüfung

2) Ausbildungsbereich Handwerk - einschließlich Umschulungsprüfungen

*) Ausbildungsberuf nach § 64 BBiG bzw. § 42k HwO für Behinderte

3.3 Teilnehmer an Abschlussprüfungen im Land Brandenburg 2005 nach Ausbildungsberufen, Prüfungserfolg und Ausbildungsbereichen

Kenn- ziffer	Berufsbereich Berufsgruppe Ausbildungsberuf	Teilnehmer an Abschlussprüfungen		und zwar mit			
		zusammen	weiblich	vorzeitiger Zulassung	Prüfungs- wieder- holung	bestandener Prüfung ¹⁾	
						zusammen	weiblich
Noch: Ausbildungsbereiche insgesamt ²⁾							
	Noch: Elektroberufe						
	Elektroniker/-in -Automatisierungstechnik	13	-	-	-	13	-
	Elektroniker/-in -Gebäude- und Infrastruktursysteme	1	-	-	-	1	-
	Energieelektroniker/-in -Betriebstechnik	109	3	-	6	99	3
	Elektroniker/-in -Betriebstechnik	46	3	-	-	45	3
	Kommunikationselektroniker/-in						
	-Telekommunikationstechnik	4	-	-	1	3	-
	Fernmeldeanlagenelektroniker/-in	30	-	-	4	21	-
	Elektromaschinenbauer/-in	9	-	-	-	9	-
	Hörgeräteakustiker/-in	15	13	-	3	13	12
	Elektromechaniker/-in	9	-	-	2	8	-
	Mechatroniker/-in	222	8	24	31	182	5
	Industrieelektroniker/-in -Produktionstechnik	34	2	-	15	18	2
	Mikrotechnologe/Mikrotechnologin	22	7	1	3	20	5
	Industrieelektroniker/-in -Gerätetechnik	17	-	-	-	17	-
	Elektroniker/-in -Geräte und Systeme	3	1	-	-	3	1
	Prozessleitelektroniker/-in	12	-	5	-	12	-
	Informationselektroniker/-in	19	1	-	3	14	1
	Informations- und Telekommunikationssystem- Elektroniker/-in	182	5	6	29	148	4
	Kommunikationselektroniker/-in -Funktechnik	20	-	-	-	19	-
	Kraftfahrzeugelektriker/-in	62	2	-	5	53	2
32	Montierer/Montiererinnen und Metallberufe, a. n. g. zusammen	23	-	-	1	19	-
	Metallbearbeiter/-in ^{*)}	23	-	-	1	19	-
35	Berufe in der Textilverarbeitung zusammen	18	13	-	1	14	9
	Modeschneider/-in	3	3	-	-	1	1
	Damenschneider/-in	4	4	-	-	3	3
	Modenäher/-in	6	5	-	1	5	4
	Technische(r) Konfektionär/-in	5	1	-	-	5	1
36	Textilveredler/Textilveredlerinnen zusammen	27	5	-	4	20	3
	Textilmaschinenführer/-in -Veredlung	26	5	-	4	19	3
	Textilveredler/-in	1	-	-	-	1	-
37	Berufe in der Lederherstellung, Leder- und Fellverarbeitung zusammen	20	5	-	-	16	4
	Orthopädieschuhmacher/-in	11	2	-	-	11	2
	Schuh- und Lederwarenschneider/-in	2	2	-	-	1	1
	Sattler/-in	7	1	-	-	4	1
39	Berufe in der Back-, Konditor-, Süßwarenherstellung zusammen	216	46	-	63	160	36
	Bäcker/-in	199	35	-	58	149	27
	Konditor/-in	17	11	-	5	11	9
40	Fleischer/Fleischerinnen zusammen	105	5	-	26	75	4
	Fleischer/-in	105	5	-	26	75	4
41	Köche/Köchinnen zusammen	1 244	389	10	254	909	270
	Koch/Köchin	1 125	344	10	250	803	231
	Beikoch/Beiköchin ^{*)}	119	45	-	4	106	39

1) einschließlich bestandener Wiederholungsprüfung

2) Ausbildungsbereich Handwerk - einschließlich Umschulungsprüfungen

*) Ausbildungsberuf nach § 64 BBiG bzw. § 42k HwO für Behinderte

3.3 Teilnehmer an Abschlussprüfungen im Land Brandenburg 2005 nach Ausbildungsberufen, Prüfungserfolg und Ausbildungsbereichen

Kenn- ziffer	Berufsbereich Berufsgruppe Ausbildungsberuf	Teilnehmer an Abschlussprüfungen		und zwar mit			
		zusammen	weiblich	vorzeitiger Zulassung	Prüfungs- wieder- holung	bestandener Prüfung ¹⁾	
						zusammen	weiblich
Noch: Ausbildungsbereiche insgesamt ²⁾							
42	Berufe in der Getränke-, Genussmittelherstellung						
	zusammen	8	-	-	2	5	-
	Brauer/-in und Mälzer/-in	8	-	-	2	5	-
43	Übrige Ernährungsberufe zusammen	53	11	-	9	43	9
	Molkereifachmann/-fachfrau	19	5	-	1	17	5
	Fachkraft für Lebensmitteltechnik	24	6	-	3	20	4
	Müller/-in	10	-	-	5	6	-
44	Hochbauberufe zusammen	725	2	-	151	416	-
	Hochbaufacharbeiter/-in	331	2	-	85	163	-
	Hochbaufachwerker/-in ^{*)}	79	-	-	3	62	-
	Maurer/-in	286	-	-	58	175	-
	Feuerungs- und Schornsteinbauer/-in	1	-	-	-	1	-
	Beton- und Stahlbetonbauer/-in	13	-	-	1	10	-
	Gerüstbauer/-in	15	-	-	4	5	-
46	Tiefbauberufe zusammen	631	-	4	156	322	-
	Tiefbaufacharbeiter/-in	389	-	1	108	178	-
	Straßenbauer/-in	156	-	-	29	90	-
	Gleisbauer/-in	3	-	-	-	2	-
	Wasserbauer/-in	23	-	3	1	19	-
	Brunnenbauer/-in	14	-	-	-	6	-
	Kanalbauer/-in	5	-	-	1	4	-
	Rohrleitungsbauer/-in	26	-	-	4	13	-
	Spezialtiefbauer/-in	15	-	-	13	10	-
48	Ausbauberufe zusammen	866	4	-	277	504	1
	Ausbaufacharbeiter/-in	400	1	-	118	201	-
	Stuckateur/-in	8	-	-	2	7	-
	Wärme-, Kälte- und Schallschutzisolierer/-in	8	-	-	2	7	-
	Trockenbaumonteur/-in	80	-	-	20	50	-
	Fliesen-, Platten- und Mosaikleger/-in	98	-	-	38	60	-
	Kachelofen- und Luftheizungsbauer/-in	3	-	-	3	3	-
	Glaser/-in	15	1	-	6	5	-
	Estrichleger/-in	1	-	-	-	1	-
	Zimmerer/Zimmerin	148	1	-	42	105	1
	Dachdecker/-in	105	1	-	46	65	-
49	Raumausstatter/Raumausstatterinnen,						
	Polsterer/Polsterinnen zusammen	48	13	-	8	41	13
	Raumausstatter/-in	33	12	-	7	28	12
	Bodenleger/-in	5	1	-	-	4	1
	Parkettleger/-in	6	-	-	1	5	-
	Polster(er)/-in	4	-	-	-	4	-
50	Berufe in der Holz- und Kunststoffverarbeitung						
	zusammen	823	29	-	211	536	20
	Tischler/-in	596	23	-	186	353	16
	Holzbearbeiter/-in ^{*)}	109	-	-	2	94	-
	Modellbauer/-in	2	-	-	-	2	-
	Holzmechaniker/-in	114	6	-	22	85	4

1) einschließlich bestandener Wiederholungsprüfung

2) Ausbildungsbereich Handwerk - einschließlich Umschulungsprüfungen

*) Ausbildungsberuf nach § 64 BBiG bzw. § 42k HwO für Behinderte

3.3 Teilnehmer an Abschlussprüfungen im Land Brandenburg 2005 nach Ausbildungsberufen, Prüfungserfolg und Ausbildungsbereichen

Kenn- ziffer	Berufsbereich Berufsgruppe Ausbildungsberuf	Teilnehmer an Abschlussprüfungen		und zwar mit				
		zusammen	weiblich	vorzeitiger Zulassung	Prüfungs- wieder- holung	bestandener Prüfung ¹⁾		
						zusammen	weiblich	
Noch: Ausbildungsbereiche insgesamt ²⁾								
51	Noch: Berufe in der Holz- und Kunststoffverarbeitung							
	Bootsbauer/-in	1	-	-	-	1	-	
	Leichtflugzeugbauer/-in	1	-	-	1	1	-	
	Maler/Malerinnen, Lackierer/Lackiererinnen und verwandte Berufe zusammen	841	74	-	189	570	51	
	Maler/-in und Lackierer/-in	692	60	-	172	461	41	
	Bau- und Metallmaler/-in ^{*)}	92	12	-	4	76	8	
	Bauten- und Objektbeschichter/-in	5	-	-	-	3	-	
	Bauten- und Objektbeschichter/-in ^{*)}	2	-	-	-	1	-	
52	Verfahrensmechaniker/-in für Beschichtungstechnik	50	2	-	13	29	2	
	Warenprüfer/Warenprüferinnen, Versandfertigmacher/ Versandfertigmacherinnen zusammen	135	16	-	8	122	14	
	Fachkraft für Lagerlogistik	1	-	-	-	1	-	
	Handelsfachpacker/-in	134	16	-	8	121	14	
54	Maschinen-, Anlagenführer und -führerinnen, a. n. g. zusammen	58	-	1	9	46	-	
	Fachkraft für Wasserversorgungstechnik	16	-	-	1	15	-	
	Baugeräteführer/-in	42	-	1	8	31	-	
IV	Technische Berufe zusammen	372	220	51	52	303	181	
62	Techniker, Technikerinnen, a. n. g. zusammen	102	31	-	28	86	26	
	Vermessungstechniker/-in	102	31	-	28	86	26	
63	Technische Sonderfachkräfte zusammen	189	139	50	6	162	120	
	Biologielaborant/-in	72	64	9	3	53	46	
	Milchwirtschaftliche(r) Laborant/-in	4	2	-	1	4	2	
	Physiklaborant/-in	1	-	-	-	1	-	
	Werkstoffprüfer/-in	2	-	1	-	1	-	
	Chemielaborant/-in	100	71	40	2	98	71	
	Baustoffprüfer/-in	9	1	-	-	5	1	
	Fotomedienlaborant/-in	1	1	-	-	-	-	
	64	Technische Zeichner/Zeichnerinnen und verwandte Berufe zusammen	81	50	1	18	55	35
		Technische(r) Zeichner/-in	24	12	1	4	18	9
		Bauzeichner/-in	55	37	-	14	35	25
Kartograf/-in		2	1	-	-	2	1	
V	Dienstleistungsberufe zusammen	10 374	7 132	304	1 735	8 131	5 533	
66	Verkaufspersonal zusammen	941	715	2	213	701	529	
	Verkäufer/-in	687	480	2	149	490	334	
	Fachverkäufer/-in im Nahrungsmittelhandwerk	254	235	-	64	211	195	
67	Groß- und Einzelhandelskaufleute, Ein- und Verkaufsfachleute zusammen	1 710	1 009	66	288	1 368	749	
	Kaufmann/Kauffrau im Groß- und Außenhandel	304	157	21	56	240	107	
	Kaufmann/Kauffrau im Einzelhandel	1 294	802	40	216	1 030	600	
	Automobilkaufmann/-kauffrau	108	47	2	16	94	39	
	Buchhändler/-in	4	3	3	-	4	3	

1) einschließlich bestandener Wiederholungsprüfung

2) Ausbildungsbereich Handwerk - einschließlich Umschulungsprüfungen

*) Ausbildungsberuf nach § 64 BBiG bzw. § 42k HwO für Behinderte

3.3 Teilnehmer an Abschlussprüfungen im Land Brandenburg 2005 nach Ausbildungsberufen, Prüfungserfolg und Ausbildungsbereichen

Kenn- ziffer	Berufsbereich Berufsgruppe Ausbildungsberuf	Teilnehmer an Abschlussprüfungen		und zwar mit			
		zusammen	weiblich	vorzeitiger Zulassung	Prüfungs- wieder- holung	bestandener Prüfung ¹⁾	
						zusammen	weiblich
Noch: Ausbildungsbereiche insgesamt ²⁾							
68	Warenkaufleute, a. n. g., Vertreter/Vertreterinnen						
	zusammen	81	70	5	8	75	65
	Verlagskaufmann/-kauffrau	4	3	-	-	4	3
	Pharmazeutisch-kaufmännische(r) Angestellte(r)	66	65	4	7	62	61
	Tankwart/-in	11	2	1	1	9	1
69	Bank-, Bausparkassen-, Versicherungsfachleute						
	zusammen	309	180	15	21	268	156
	Bankkaufmann/-kauffrau	190	116	12	7	169	105
	Versicherungskaufmann/-kauffrau	69	36	3	8	57	29
	Kaufmann/Kauffrau im Gesundheitswesen	50	28	-	6	42	22
70	Andere Dienstleistungskaufleute und zugehörige						
	Berufe zusammen	433	280	24	74	339	220
	Speditionskaufmann/-kauffrau	120	67	12	25	99	52
	Luftverkehrskaufmann/-kauffrau	11	11	-	-	11	11
	Reiseverkehrskaufmann/-kauffrau	65	53	3	17	43	37
	Kaufmann/Kauffrau für Verkehrsservice	22	11	1	-	22	11
	Werbekaufmann/-kauffrau	41	31	2	6	35	27
	Veranstaltungskaufmann/-kauffrau	34	21	2	2	31	20
	Kaufmann/Kauffrau für audiovisuelle Medien	5	2	2	1	4	2
	Mediengestalter/-in für Digital- und Printmedien						
	-Medienberatung	32	15	-	6	16	9
	Kaufmann/Kauffrau in der Grundstücks- und						
	Wohnungswirtschaft	103	69	2	17	78	51
71	Berufe des Landverkehrs zusammen	77	-	4	2	65	-
	Eisenbahner/-in im Betriebsdienst	4	-	-	-	4	-
	Berufskraftfahrer/-in	44	-	1	2	36	-
	Straßenwärter/-in	29	-	3	-	25	-
72	Berufe des Wasser- und Luftverkehrs zusammen	6	1	1	1	5	1
	Binnenschiffer/-in	6	1	1	1	5	1
73	Berufe des Nachrichtenverkehrs zusammen	35	17	-	1	30	14
	Fachkraft für Brief- und Frachtverkehr	35	17	-	1	30	14
74	Lagerverwalter/Lagerverwalterinnen, Lager-,						
	Transportarbeiter und -arbeiterinnen zusammen	172	24	5	10	156	20
	Fachkraft für Lagerwirtschaft	172	24	5	10	156	20
75	Berufe in der Unternehmensleitung, -beratung und						
	-prüfung zusammen	177	151	4	53	102	90
	Steuerfachangestellte(r)	177	151	4	53	102	90
77	Rechnungskaufleute, Informatiker/Informatikerinnen						
	zusammen	327	53	22	80	219	40
	Fachinformatiker/-in						
	-Anwendungsentwicklung	46	5	5	11	26	3
	Fachinformatiker/-in						
	-Systemintegration	90	4	8	19	59	4
	Informatikkaufmann/-kauffrau	56	17	1	16	37	13
	Informations- und Telekommunikationssystem						
	-Kaufmann/Kauffrau	135	27	8	34	97	20

1) einschließlich bestandener Wiederholungsprüfung

2) Ausbildungsbereich Handwerk - einschließlich Umschulungsprüfungen

3.3 Teilnehmer an Abschlussprüfungen im Land Brandenburg 2005 nach Ausbildungsberufen, Prüfungserfolg und Ausbildungsbereichen

Kenn- ziffer	Berufsbereich Berufsgruppe Ausbildungsberuf	Teilnehmer an Abschlussprüfungen		und zwar mit			
		zusammen	weiblich	vorzeitiger Zulassung	Prüfungs- wieder- holung	bestandener Prüfung ¹⁾	
						zusammen	weiblich
Noch: Ausbildungsbereiche insgesamt ²⁾							
78	Büroberufe, Kaufmännische Angestellte, a. n. g. zusammen	3 075	2 218	95	526	2 417	1 725
	Bürokaufmann/Bürokauffrau	1 247	899	36	307	891	633
	Kaufmann/Kauffrau für Bürokommunikation	611	501	32	82	491	401
	Sport- und Fitnesskaufmann/-kauffrau	71	46	3	1	69	45
	Bürokraft *)	150	70	-	3	138	65
	Industriekaufmann/-kauffrau	316	175	15	39	249	130
	Rechtsanwaltsfachangestellte(r)	172	165	3	43	129	124
	Notarfachangestellte(r)	19	17	-	2	18	16
	Verwaltungsfachangestellte(r)	283	192	2	40	238	162
	Justizfachangestellte(r)	31	26	-	2	28	23
	Fachangestellte(r) für Arbeitsförderung	98	73	2	5	92	72
	Sozialversicherungsfachangestellte(r)	77	54	2	2	74	54
79	Dienst-, Wachberufe zusammen	54	9	2	2	37	8
	Fachkraft für Schutz und Sicherheit	44	5	1	2	27	4
	Fachangestellte(r) für Bäderbetriebe	10	4	1	-	10	4
80	Sicherheitsberufe, a. n. g. zusammen	22	1	-	4	17	-
	Schornsteinfeger/-in	22	1	-	4	17	-
82	Publizistische, Übersetzungs-, Bibliotheks- und verwandte Berufe zusammen	28	19	3	-	28	19
	Fachangestellte(r) für Medien- und Informations- dienste	28	19	3	-	28	19
83	Künstlerische und zugeordnete Berufe zusammen	127	60	2	31	80	38
	Film- und Videoeditor/-in	1	-	-	-	1	-
	Mediengestalter/-in Bild und Ton	51	19	2	11	28	9
	Fachkraft für Veranstaltungstechnik	25	1	-	9	14	-
	Schauwerbegestalter/-in	34	32	-	10	26	24
	Fotograf/-in	10	6	-	1	5	3
	Schilder- und Lichtreklamehersteller/-in	6	2	-	-	6	2
85	Übrige Gesundheitsdienstberufe zusammen	500	497	14	50	445	443
	Arzthelfer/-in	239	238	8	42	204	204
	Tierarzthelfer/-in	50	49	2	2	47	46
	Zahnmedizinische(r) Fachangestellte(r)	211	210	4	6	194	193
90	Berufe in der Körperpflege zusammen	517	486	-	98	391	372
	Friseur/-in	506	475	-	98	382	363
	Kosmetiker/-in	11	11	-	-	9	9
91	Hotel- und Gaststättenberufe zusammen	1 512	1 160	40	225	1 179	904
	Restaurantfachmann/Restaurantfachfrau	619	518	18	104	472	389
	Fachmann/-frau für Systemgastronomie	11	6	-	3	9	4
	Hotelkaufmann/Hotelkauffrau	1	-	-	-	1	-
	Hotelfachmann/Hotelfachfrau	439	338	21	34	375	291
	Fachkraft im Gastgewerbe	418	284	1	82	304	211
	Helfer/-in im Gastgewerbe *)	24	14	-	2	18	9

1) einschließlich bestandener Wiederholungsprüfung

2) Ausbildungsbereich Handwerk - einschließlich Umschulungsprüfungen

*) Ausbildungsberuf nach § 64 BBiG bzw. § 42k HwO für Behinderte

3.3 Teilnehmer an Abschlussprüfungen im Land Brandenburg 2005 nach Ausbildungsberufen, Prüfungserfolg und Ausbildungsbereichen

Kenn- ziffer	Berufsbereich Berufsgruppe Ausbildungsberuf	Teilnehmer an Abschlussprüfungen		und zwar mit			
		zusammen	weiblich	vorzeitiger Zulassung	Prüfungs- wieder- holung	bestandener Prüfung ¹⁾	
						zusammen	weiblich
Noch: Ausbildungsbereiche insgesamt ²⁾							
92	Haus- und ernährungswirtschaftliche Berufe						
	zusammen	184	163	-	36	144	127
	Hauswirtschaftler/-in	79	75	-	30	49	47
	Hauswirtschaftshelfer/-in ^{*)}	105	88	-	6	95	80
93	Reinigungs- und Entsorgungsberufe zusammen	87	19	-	12	65	13
	Textilreiniger/-in	18	12	-	2	13	8
	Gebäudereiniger/-in	44	4	-	6	31	3
	Ver- und Entsorger/-in	4	-	-	4	2	-
	Fachkraft für Kreislauf- und Abfallwirtschaft	12	3	-	-	10	2
	Fachkraft für Abwassertechnik	9	-	-	-	9	-
	Insgesamt	22 631	8 822	514	4 203	16 922	6 738

1) einschließlich bestandener Wiederholungsprüfung

2) Ausbildungsbereich Handwerk - einschließlich Umschulungsprüfungen

*) Ausbildungsberuf nach § 64 BBiG bzw. § 42k HwO für Behinderte

3.4 Teilnehmer an Fortbildungs-/Meisterprüfungen im Land Brandenburg 2005 nach Berufen, Prüfungserfolg und Ausbildungsbereichen

Kenn- ziffer	Prüfungsgruppe Fachrichtung Beruf	Teilnehmer an Fortbildungsprüfungen		und zwar mit		
		zusammen	weiblich	Prüfungs- wiederholung	bestandener Prüfung ¹⁾	
					zusammen	weiblich
Industrie und Handel						
	Kaufmännische Fortbildungsprüfungen					
	Fachkaufmann/Fachkauffrau zusammen	247	195	95	104	80
6781	Fachkaufmann/-frau Vertrieb	20	7	5	7	2
7561	Fachkaufmann/-frau (Gepr.) für Büromanagement	12	12	6	5	5
7721	Bilanzbuchhalter/-in	206	176	83	88	73
7883	Fachkaufmann/-frau Personal	9	-	1	4	-
	Fachwirt/Fachwirtin zusammen	160	84	52	100	54
6200	Fachwirt/-in Technik	33	8	17	19	3
6703	Fachwirt/-in Handel	27	15	1	18	11
6910	Bankfachwirt/-in (Gepr.)	24	12	9	9	5
6950	Fachwirt/-in Versicherung	2	-	1	2	-
7020	Tourismusfachwirt/-in (IHK)	10	10	2	5	5
7020	Fachwirt/-in Tagungs-, Kongress- und Messegewirtschaft	9	6	3	6	4
7045	Immobilienfachwirt/-in (Gepr.)	17	9	3	15	9
7503	Sportfachwirt/-in	2	-	2	-	-
7851	Fachwirt/-in Industrie	10	7	4	7	4
8610	Fachwirt/-in Sozial- und Gesundheitswesen	26	17	10	19	13
	Fremdsprachliche Fachkraft zusammen	57	49	2	47	39
7884	Fremdsprachenkorrespondent/-in	57	49	2	47	39
	Fachkraft für Schreibtechnik zusammen	52	31	13	27	20
7825	Schreibtechnische Prüfungen (Kurzschrift, maschinelle Texterstellung, Phonotypie)	16	14	1	14	13
7825	Fachkraft für Schreibtechnik Maschinenschreiben	36	17	12	13	7
	Betriebswirt/Betriebswirtin zusammen	19	-	13	9	-
7855	Technische(r) Betriebswirt/-in (IHK)	18	-	12	8	-
7856	Betriebswirt/-in (IHK)	1	-	1	1	-
	Sonstige kaufmännische Fortbildungs- prüfungen zusammen	79	37	16	35	15
6893	Pharmareferent/-in	1	-	1	1	-
7572	Fachberater/-in für Finanzdienstleistungen	74	33	11	33	14
7712	Fachkraft für Rechnungswesen/Finanzierung	4	4	4	1	1

1) einschließlich bestandener Wiederholungsprüfung

3.4 Teilnehmer an Fortbildungs-/Meisterprüfungen im Land Brandenburg 2005 nach Berufen, Prüfungserfolg und Ausbildungsbereichen

Kenn- ziffer	Prüfungsgruppe Fachrichtung Beruf	Teilnehmer an Fortbildungsprüfungen		und zwar mit		
		zusammen	weiblich	Prüfungs- wiederholung	bestandener Prüfung ¹⁾	
					zusammen	weiblich
Noch: Industrie und Handel						
	Gewerblich-technische Fortbildungsprüfungen					
	Industriemeister/Industriemeisterin zusammen	119	-	5	104	-
4403	Polier/-in	1	-	-	1	-
6514	Industriemeister/-in Metall	76	-	2	65	-
6515	Industriemeister/-in Elektrotechnik	41	-	3	37	-
7135	Kraftverkehrsmeister/-in	1	-	-	1	-
	Fachmeister/Fachmeisterin zusammen	24	2	12	17	-
4110	Küchenmeister/-in	9	2	9	3	-
6519	Meister/-in für Lagerwirtschaft	2	-	-	1	-
7911	Meister/-in für Schutz und Sicherheit (Gepr.)	12	-	3	12	-
9128	Restaurantmeister/-in	1	-	-	1	-
	Sonstige gewerblich-technische Fortbildungs- prüfungen zusammen	213	32	21	177	29
2810	Kraftfahrzeug-Servicetechniker/-in	20	-	4	20	-
4115	Diätkoch/Diätköchin	9	2	1	8	2
5410	Kraftwerker/-in	7	-	-	7	-
5460	Baumaschinenführer/-in	4	-	-	4	-
7911	Werkenschutzfachkraft	173	30	16	138	27
	Industrie und Handel insgesamt	970	430	229	620	237
Handwerk						
	Kaufmännische Fortbildungsprüfungen					
	Fachkaufmann/Fachkauffrau zusammen	27	17	1	25	16
7721	Bilanzbuchhalter/-in	27	17	1	25	16
	Fachwirt/Fachwirtin zusammen	349	76	2	328	72
6200	Technische(r) Fachwirt/-in	336	67	2	315	63
7511	Kaufmännische(r) Fachwirt/-in	7	5	-	7	5
7562	Fachwirt/-in für Controlling (HWK)	6	4	-	6	4
	Sonstige kaufmännische Fortbildungs- prüfungen zusammen	47	30	2	47	30
6283	Betriebswirt/-in (HWK)	34	18	2	34	18
7712	Fachkraft für Rechnungswesen und Buchführung	13	12	-	13	12

1) einschließlich bestandener Wiederholungsprüfung

3.4 Teilnehmer an Fortbildungs-/Meisterprüfungen im Land Brandenburg 2005 nach Berufen, Prüfungserfolg und Ausbildungsbereichen

Kenn- ziffer	Prüfungsgruppe Fachrichtung Beruf	Teilnehmer an Fortbildungsprüfungen		und zwar mit		
		zusammen	weiblich	Prüfungs- wiederholung	bestandener Prüfung ¹⁾	
					zusammen	weiblich
Noch: Handwerk						
	Gewerblich-technische Fortbildungsprüfungen					
	Handwerksmeister/Handwerksmeisterin zusammen	648	85	66	648	85
2016	Metall- und Glockengießmeister/-in	1	1	-	1	1
2540	Metallbauermeister/-in	22	-	7	22	-
2610	Klempnermeister/-in	6	-	3	6	-
2680	Installateur- und Heizungsbauermeister/-in	52	1	14	52	1
2821	Landmaschinenmechanikermeister/-in	17	-	-	17	-
2870	Karosserie- und Fahrzeugbauermeister/-in	23	-	6	23	-
3000	Feinwerkmechanikermeister/-in	7	-	-	7	-
3031	Zahntechnikermeister/-in	34	10	-	34	10
3041	Augenoptikermeister/-in	30	17	7	30	17
3100	Elektrotechnikermeister/-in	44	1	3	44	1
3910	Bäckermeister/-in	18	1	-	18	1
3920	Konditormeister/-in	8	5	-	8	5
4010	Fleischermeister/-in	1	-	-	1	-
4410	Maurer- und Betonbauermeister/-in	43	-	4	43	-
4611	Straßenbauermeister/-in	13	-	1	13	-
4811	Stuckateurmeister/-in	5	1	-	5	1
4831	Fliesen-, Platten- und Mosaiklegermeister/-in	8	-	-	8	-
4871	Zimmerermeister/-in	35	-	1	35	-
4881	Dachdeckermeister/-in	15	-	2	15	-
5010	Tischlermeister/-in	34	1	1	34	1
5102	Maler- und Lackierermeister/-in	28	2	-	28	2
6211	Kraftfahrzeugtechnikermeister/-in	151	1	7	151	1
8042	Schornsteinfegermeister/-in	6	-	3	6	-
8370	Fotografenmeister/-in	5	4	1	5	4
9010	Friseurmeister/-in	42	40	6	42	40
	Sonstige gewerblich-technische Fortbildungs- prüfungen zusammen	228	5	2	217	5
2671	Fachkraft (Gepr.) für Gasinstallationen	22	-	-	22	-
2671	Fachkraft (Gepr.) für Trinkwasserinstallationen und Entwässerungsanlagen	18	-	-	18	-
2681	Servicetechniker/-in für Wärmepumpenanlagen	20	-	-	20	-

1) einschließlich bestandener Wiederholungsprüfung

3.4 Teilnehmer an Fortbildungs-/Meisterprüfungen im Land Brandenburg 2005 nach Berufen, Prüfungserfolg und Ausbildungsbereichen

Kenn- ziffer	Prüfungsgruppe Fachrichtung Beruf	Teilnehmer an Fortbildungsprüfungen		und zwar mit		
		zusammen	weiblich	Prüfungs- wiederholung	bestandener Prüfung ¹⁾	
					zusammen	weiblich
Noch: Handwerk						
	Noch: Sonstige gewerblich-technische Fortbildungsprüfungen					
2810	Kraftfahrzeug-Servicetechniker/-in	55	1	1	50	1
4403	Polier/-in	8	-	-	8	-
4419	Restaurator/- in im Maurerhandwerk	1	-	-	1	-
4876	Restaurator/- in im Zimmererhandwerk	1	-	-	1	-
5016	Restaurator/- in im Tischlerhandwerk	2	-	-	2	-
5115	Restaurator/- in im Maler- und Lackiererhandwerk	2	-	-	1	-
6239	Gebäudeenergieberater/-in im Handwerk	99	4	1	94	4
	Sonstige Fortbildungsprüfungen					
	Sonstige Fortbildungsprüfungen zusammen	52	-	-	-	-
7962	Hauswart/-in	52	-	-	-	-
	Handwerk insgesamt	1 351	213	73	1 265	208
Landwirtschaft						
	Kaufmännische Fortbildungsprüfungen					
	Fachwirt/Fachwirtin zusammen	7	-	7	4	-
0115	Fachagrarwirt/-in (Gepr.) -Baumpflege und Baumsanierung	7	-	7	4	-
	Gewerblich-technische Fortbildungsprüfungen					
	Sonstige Meisterprüfungen zusammen	67	21	18	52	16
0110	Landwirtschaftsmeister/-in	29	4	-	27	3
0230	Tierwirtschaftsmeister/-in	9	6	8	6	5
0238	Pferdewirtschaftsmeister/-in	12	9	6	9	7
0510	Gärtnermeister/-in	14	1	3	8	1
0621	Forstwirtschaftsmeister/-in	1	-	-	1	-
4310	Molkereimeister/-in	1	-	-	1	-
9211	Meister/-in in der ländlichen Hauswirtschaft	1	1	1	-	-

1) einschließlich bestandener Wiederholungsprüfung

3.4 Teilnehmer an Fortbildungs-/Meisterprüfungen im Land Brandenburg 2005 nach Berufen, Prüfungserfolg und Ausbildungsbereichen

Kenn- ziffer	Prüfungsgruppe Fachrichtung Beruf	Teilnehmer an Fortbildungsprüfungen		und zwar mit		
		zusammen	weiblich	Prüfungs- wiederholung	bestandener Prüfung ¹⁾	
					zusammen	weiblich
Noch: Landwirtschaft						
0621	Sonstige gewerblich-technische Fortbildungs- prüfungen zusammen	9	1	-	9	1
	Forstmaschinenführer/-in (Gepr.)	9	1	-	9	1
8032	Sonstige Fortbildungsprüfungen					
	Sonstige Fortbildungsprüfungen zusammen	4	1	-	4	1
	Lebensmittelkontrolleur/-in	4	1	-	4	1
	Landwirtschaft insgesamt	87	23	25	69	18
Hauswirtschaft						
9211	Gewerblich-technische Fortbildungsprüfungen					
	Sonstige Meisterprüfungen zusammen	13	13	6	6	6
	Meister/-in in der städtischen Hauswirtschaft	13	13	6	6	6
	Hauswirtschaft insgesamt	13	13	6	6	6
Freie Berufe						
7545	Kaufmännische Fortbildungsprüfungen					
	Sonstige kaufmännische Fortbildungsprüfungen zusammen	60	44	-	39	31
	Steuerfachwirt/-in	45	30	-	30	23
	Rechtsfachwitr/-in (Gepr.)	11	11	-	5	5
7863	Leitende(r) Notarmitarbeiter/-in	4	3	-	4	3
8562	Sonstige Fortbildungsprüfungen					
	Fachhelfer im Gesundheitswesen zusammen	54	54	1	54	54
	Zahnmedizinische(r) Prophylaxeassistent/-in	33	33	-	33	33
	Zahnmedizinische(r) Verwaltungsassistent/-in	21	21	1	21	21
	Freie Berufe insgesamt	114	98	1	93	85

1) einschließlich bestandener Wiederholungsprüfung

3.4 Teilnehmer an Fortbildungs-/Meisterprüfungen im Land Brandenburg 2005 nach Berufen, Prüfungserfolg und Ausbildungsbereichen

Kenn- ziffer	Prüfungsgruppe Fachrichtung Beruf	Teilnehmer an Fortbildungsprüfungen		und zwar mit		
		zusammen	weiblich	Prüfungs- wiederholung	bestandener Prüfung ¹⁾	
					zusammen	weiblich
Öffentlicher Dienst						
	Kaufmännische Fortbildungsprüfungen					
	Fachwirt/Fachwirtin zusammen	168	124	17	145	107
6200	Fachwirt/-in technische(r) Angestellte(r) (Gepr.)	20	9	-	16	8
7656	Kommunalfachwirt/-in (Gepr.)	17	13	-	14	10
7870	Verwaltungsfachwirt/-in	131	102	17	115	89
	Sonstige kaufmännische Fortbildungsprüfungen zusammen	167	144	15	143	122
7870	Angestellte(r) im Verwaltungsdienst (1. Prüfung)	150	131	15	128	111
7873	Sozialversicherungsfachangestellte(r) in der Arbeiterrentenversicherung	17	13	-	15	11
	Gewerblich-technische Fortbildungsprüfungen					
	Sonstige Meisterprüfungen zusammen	11	1	1	9	1
4651	Wasserbaumeister/-in	8	-	1	6	-
7952	Meister/-in für Bäderbetriebe (Gepr.)	3	1	-	3	1
	Öffentlicher Dienst insgesamt	346	269	33	297	230
Ausbildungsbereiche insgesamt						
	Insgesamt	2 881	1 046	367	2 350	784

1) einschließlich bestandener Wiederholungsprüfung

3.5 Teilnehmer an Umschulungsprüfungen im Land Brandenburg 2005 nach Art des Umschulungsberufes, Prüfungserfolg und Ausbildungsbereichen

Art des Umschulungsberufes	Teilnehmer an Umschulungsprüfungen		darunter mit bestandener Prüfung ¹⁾	
	zusammen	weiblich	zusammen	weiblich
Industrie und Handel				
Anerkannte Ausbildungsberufe zusammen	1 512	414	1 084	301
Gewerbliche Ausbildungsberufe	507	41	312	15
Kaufmännische Ausbildungsberufe	1 005	373	772	286
Landwirtschaft				
Anerkannte Ausbildungsberufe zusammen	57	25	44	20
Freie Berufe				
Anerkannte Ausbildungsberufe zusammen	142	115	102	86
Öffentlicher Dienst				
Anerkannte Ausbildungsberufe zusammen	57	23	53	23
Insgesamt				
Insgesamt	1 768	577	1 283	430

1) einschließlich bestandener Wiederholungsprüfung

Hinweis: Im Ausbildungsbereich Handwerk werden die Teilnehmer an Umschulungsprüfungen nicht gesondert erfasst, sie sind in den Angaben der Teilnehmer an Abschlussprüfungen enthalten

Teil 4 Ausbilder und Ausbildungsberater im Land Brandenburg 2005

4.1 Ausbilder und Ausbildungsberater im Land Brandenburg 2005 nach Ausbildungsbereichen und zuständigen Stellen

Ausbildungsbereich zuständige Stelle	Ausbilder		Ausbildungsberater	
	zusammen	weiblich	zusammen	darunter hauptberuflich
Industrie und Handel zusammen	9 313	3 835	17	17
Industrie- und Handelskammer				
Cottbus	2 900	1 207	4	4
Frankfurt (Oder)	3 092	1 328	7	7
Potsdam	3 321	1 300	6	6
Handwerk zusammen ¹⁾	•	•	8	8
Handwerkskammer				
Cottbus	•	•	3	3
Frankfurt (Oder)	•	•	3	3
Potsdam	•	•	2	2
Landwirtschaft zusammen	778	205	11	11
Landesamt für Verbraucherschutz, Land- wirtschaft und Flurneuordnung	778	205	11	11
Hauswirtschaft zusammen	77	74	10	10
Landesamt für Verbraucherschutz, Land- wirtschaft und Flurneuordnung	77	74	10	10
Freie Berufe zusammen	1 551	708	20	3
Landesapothekerkammer Brandenburg	110	62	1	-
Landesärztekammer Brandenburg	456	259	1	1
Ländernotarkasse	22	8	2	2
Rechtsanwaltskammer Brandenburg	289	67	-	-
Landestierärztekammer Brandenburg	78	32	-	-
Landeszahnärztekammer Brandenburg	369	204	1	-
Steuerberaterkammer Brandenburg	227	76	15	-
Öffentlicher Dienst zusammen	480	249	15	4
Bundesbehörden	103	50	2	2
Landesbehörden	377	199	13	2
Insgesamt	12 199	5 071	81	53

1) im Ausbildungsbereich Handwerk werden die Ausbilder nicht erfasst

4.2 Teilnehmer an Ausbildereignungsprüfungen im Land Brandenburg 2005 nach Ausbildungsbereichen, zuständigen Stellen und Prüfungserfolg

Ausbildungsbereich zuständige Stelle	Teilnehmer an Ausbildereignungsprüfungen		darunter mit bestandener Prüfung ¹⁾	
	zusammen	weiblich	zusammen	weiblich
Industrie und Handel zusammen	749	260	652	225
Industrie- und Handelskammer				
Cottbus	153	57	137	52
Frankfurt (Oder)	232	57	220	51
Potsdam	364	146	295	122
Handwerk zusammen	375	80	326	77
Handwerkskammer				
Cottbus	30	14	30	14
Frankfurt (Oder)	68	15	65	14
Potsdam	277	51	231	49
Landwirtschaft zusammen	48	4	44	4
Landesamt für Verbraucherschutz, Landwirtschaft und Flurneuordnung	48	4	44	4
Öffentlicher Dienst zusammen	73	51	72	50
Bundesbehörden	6	3	6	3
Landesbehörden	67	48	66	47
Insgesamt	1 245	395	1 094	356

1) einschließlich bestandener Wiederholungsprüfung