

Statistischer Bericht

B II 5 - j / 06

B II 7 - j / 06

┌ Auszubildende am 31.12.2006 und
Prüfungen 2006 sowie neu
abgeschlossene Ausbildungsverträge
2006
im Land Brandenburg

Das Amt für Statistik Berlin-Brandenburg

Das Amt für Statistik Berlin-Brandenburg ist für beide Länder die zentrale Dienstleistungseinrichtung auf dem Gebiet der amtlichen Statistik. Das Amt erbringt Serviceleistungen im Bereich Information und Analyse für die breite Öffentlichkeit, für alle gesellschaftlichen Gruppen sowie für Kunden aus Verwaltung und Politik, Wirtschaft und Wissenschaft. Kerngeschäft des Amtes ist die Durchführung der gesetzlich angeordneten amtlichen Statistiken für Berlin und Brandenburg. Das Amt erhebt die Daten, bereitet sie auf, interpretiert und analysiert sie und veröffentlicht die Ergebnisse. Die Grundversorgung aller Nutzer mit statistischen Informationen erfolgt unentgeltlich, im Wesentlichen über das Internet und den Informationsservice. Daneben werden nachfrage- und zielgruppenorientierte Standardauswertungen zu Festpreisen angeboten. Kundenspezifische Aufbereitung / Beratung zu kostendeckenden Preisen ergänzt das Spektrum der Informationsbereitstellung.

Amtliche Statistik im Verbund

Die Statistiken werden bundesweit nach einheitlichen Konzepten, Methoden und Verfahren arbeitsteilig erstellt. Die statistischen Ämter der Länder sind dabei grundsätzlich für die Durchführung der Erhebungen, für die Aufbereitung und Veröffentlichung der Länderergebnisse zuständig. Durch diese Kooperation in einem „Statistikverbund“ entstehen für alle Länder vergleichbare und zu einem Bundesergebnis zusammenführbare Erhebungsergebnisse.

Produkte und Dienstleistungen

Informationsservice

info@statistik-bbb.de
mit statistischen Informationen für jedermann und Beratung sowie maßgeschneiderte Aufbereitungen von Daten über Berlin und Brandenburg.
Auskunft, Beratung, Pressedienst sowie Fachbibliotheken in Potsdam und Berlin.

Standort Potsdam

Dortustraße 46, 14467 Potsdam
Tel. 0331 39-444
Fax 0331 39-418
Mo–Do 9–15 Uhr, Fr 9–14 Uhr

Bibliothek

Tel. 0331 39-843
Fax 0331 39-418
Mo–Do 10.30–15 Uhr, Fr 9.30–14 Uhr

Standort Berlin

Alt-Friedrichsfelde 60, 10315 Berlin
Tel. 030 9021-3434
Fax 030 9021-3655
Mo–Do 9–15 Uhr, Fr 9–14 Uhr

Bibliothek

Tel. 030 9021-3540
Fax 030 9021-3655
Mo–Do 9–15 Uhr, Fr 9–14 Uhr

Internet-Angebot

www.statistik-berlin-brandenburg.de
mit aktuellen Daten, Pressemitteilungen, Statistischen Berichten zum kostenlosen Herunterladen, regionalstatistischen Informationen, Wahlstatistiken und -analysen sowie einem Überblick über das gesamte Leistungsspektrum des Amtes.

Statistische Jahrbücher

mit einer Vielzahl von Tabellen aus nahezu allen Arbeitsgebieten der amtlichen Statistik.

Statistische Berichte

mit Ergebnissen der einzelnen Statistiken in Tabellen in tiefer sachlicher Gliederung und Grafiken zur Veranschaulichung von Entwicklungen und Strukturen.
Mit dieser Reihe werden die bisherigen Veröffentlichungen Statistischer Berichte aus dem Landesbetrieb für Datenverarbeitung und Statistik Land Brandenburg sowie dem Statistischen Landesamt Berlin fortgesetzt.

Informationen zu dieser Veröffentlichung

Referat 14 C
Tel. (0355) 48 68 – 117
Fax (0355) 48 68 – 144
gudrun.schroeter@statistik-bbb.de

Impressum

Amt für Statistik Berlin-Brandenburg

Dortustraße 46
14467 Potsdam
Telefon: 0331 39-444
Fax: 0331 39-418
info@statistik-bbb.de
www.statistik-berlin-brandenburg.de

Statistischer Bericht

B II 5 - j / 06 und B II 7 - j / 06

© Amt für Statistik Berlin-Brandenburg

Die Veröffentlichung und Verbreitung, auch auszugsweise, mit Quellenangabe für nichtgewerbliche Zwecke gestattet.

Erscheinungsfolge: jährlich

Preis:

Print-Version: 10 EUR
Excel-Version: 20 EUR

Zeichenerklärung

- nichts vorhanden
- () Aussagewert ist eingeschränkt
- Zahlenwert unbekannt oder geheimzuhalten
- x Tabellenfach gesperrt
- / Zahlenwert nicht sicher genug
- 0 weniger als die Hälfte von 1 in der letzten besetzten Stelle, jedoch mehr als nichts
- p vorläufige Zahl
- ... Angabe fällt später an
- r berichtigte Zahl
- s geschätzte Zahl

Inhaltsverzeichnis

	Seite
Vorbemerkungen	5
Übersicht der zuständigen Stellen für das Land Brandenburg	12
Teil 1 Gesamtüberblick im Land Brandenburg 1991, 1995 und 2002 bis 2006	
1.1 Auszubildende und neu abgeschlossene Ausbildungsverträge im Land Brandenburg 1991, 1995 und 2002 bis 2006 (Grafik)	13
1.2 Teilnehmer mit bestandener Abschlussprüfung im Land Brandenburg 1991, 1995 und 2002 bis 2006 (Grafik)	14
1.3 Auszubildende im Land Brandenburg 1991, 1995 und 2002 bis 2006 nach Ausbildungsjahren und Ausbildungsbereichen	15
1.4 Anteil der Auszubildenden in den einzelnen Ausbildungsbereichen im Land Brandenburg 1991 und 2006 (Grafik)	17
1.5 Auszubildende im 1. Ausbildungsjahr im Land Brandenburg 1991, 1995 und 2002 bis 2006 und Veränderungen gegenüber dem Vorjahr nach Ausbildungsbereichen	18
1.6 Neu abgeschlossene und vorzeitig gelöste Ausbildungsverträge im Land Brandenburg 1991, 1995 und 2002 bis 2006 nach Ausbildungsbereichen	19
1.7 Teilnehmer an Abschlussprüfung im Land Brandenburg 1991, 1995 und 2002 bis 2006 nach Prüfungserfolg und Ausbildungsbereichen	21
Teil 2 Auszubildende im Land Brandenburg am 31.12.2006	
2.1 Auszubildende im Land Brandenburg 2006 nach den am stärksten besetzten Ausbildungsberufen (Rangfolge, Grafik)	23
2.2 Auszubildende im Land Brandenburg 2006 nach Berufsfeldern und Ausbildungsjahren	24
2.3 Auszubildende im Land Brandenburg 2006 nach Ausbildungsbereichen, zuständigen Stellen und Ausbildungsjahren	25
2.4 Auszubildende im 1. Ausbildungsjahr im Land Brandenburg 2006 im Vergleich zum Vorjahr nach Ausbildungsbereichen und zuständigen Stellen	26
2.5 Auszubildende in der außerbetrieblichen sowie betriebsnahen Ausbildung im Land Brandenburg 2006 nach Ausbildungsbereichen und zuständigen Stellen	27
2.6 Auszubildende und neu abgeschlossene Ausbildungsverträge im Land Brandenburg 2006 nach Ausbildungsberufen und Ausbildungsbereichen	28
2.7 Auszubildende und vorzeitig gelöste Ausbildungsverhältnisse in Sonderberufen (§ 66 BBiG und § 42 m HwO) im Land Brandenburg 2006 nach Ausbildungsbereichen und Ausbildungsberufen	52
2.8 Auszubildende mit neu abgeschlossenen Ausbildungsverträgen im Land Brandenburg 2006 nach Ausbildungsbereichen, zuständigen Stellen und schulischer Vorbildung	53
2.9 Auszubildende mit neu abgeschlossenen Ausbildungsverträgen im Land Brandenburg 2006 nach Berufsgruppen und schulischer Vorbildung	54
2.10 Vorzeitig gelöste Ausbildungsverhältnisse im Land Brandenburg 2006 nach Ausbildungsbereichen, zuständigen Stellen und Zeitpunkt der Lösung	57
2.11 Vorzeitig gelöste Ausbildungsverhältnisse im Land Brandenburg 2006 nach Berufsgruppen und Zeitpunkt der Lösung	58
2.12 Ausländische Auszubildende im Land Brandenburg 2006 nach Staatsangehörigkeit und Ausbildungsbereichen	61

Teil 3 Teilnehmer an Abschlussprüfungen im Land Brandenburg vom 01.01.2006 bis 31.12.2006

3.1	Bestandene Abschlussprüfungen im Land Brandenburg 2006 nach Ausbildungsberufen (Rangfolge, Grafik)	64
3.2	Teilnehmer an Abschlussprüfungen im Land Brandenburg 2006 nach Ausbildungsbereichen, zuständigen Stellen und Prüfungserfolg	65
3.3	Teilnehmer an Abschlussprüfungen im Land Brandenburg 2006 nach Ausbildungsberufen, Prüfungserfolg und Ausbildungsbereichen	66
3.4	Teilnehmer an Fortbildungs-/Meisterprüfungen im Land Brandenburg 2006 nach Berufen, Prüfungserfolg und Ausbildungsbereichen	87
3.5	Teilnehmer an Umschulungsprüfungen im Land Brandenburg 2006 nach Art des Umschulungsberufes, Prüfungserfolg und Ausbildungsbereichen	93

Teil 4 Ausbilder und Ausbildungsberater im Land Brandenburg 2006

4.1	Ausbilder und Ausbildungsberater im Land Brandenburg 2006 nach Ausbildungsbereichen und zuständigen Stellen	94
4.2	Teilnehmer an Ausbildereignungsprüfungen im Land Brandenburg 2006 nach Ausbildungsbereichen, zuständigen Stellen und Prüfungserfolg	95

Vorbemerkungen

Der vorliegende Bericht enthält ausgewählte Ergebnisse der Berufsbildungsstatistik, die zum 31. Dezember jeden Jahres (Stichtag) zum Zwecke der Planung und Ordnung der Berufsbildung als Bundesstatistik durchgeführt wird. Darüber hinaus werden auch ausgewählte Ergebnisse einer Geschäftsstatistik veröffentlicht, deren Durchführung das Ministerium für Arbeit, Soziales, Gesundheit und Familie des Landes Brandenburg in Auftrag gegeben hat. Hier werden Merkmale ausgewiesen, die zur Vorbereitung politischer, organisatorischer, materieller und finanzieller Entscheidungen auf Landesebene benötigt werden.

Der Bericht ist in **4 Teile** gegliedert:

Teil 1 enthält Gesamtübersichten in der Darstellung von Zeitreihen für die Jahre 1991, 1995 und 2002 bis 2006.

Die zusammenfassenden Übersichten im **Teil 2** beinhalten die wichtigsten Angaben des Jahres 2006 über Auszubildende, neu abgeschlossene Ausbildungsverträge und vorzeitig gelöste Ausbildungsverhältnisse der betrieblichen, betriebsnahen bzw. außerbetrieblichen Berufsausbildung in der Gliederung nach Berufsfeldern, Ausbildungsbereichen, Berufsbereichen, Berufsgruppen und anerkannten Ausbildungsberufen.

Angaben über Teilnehmer an Abschlussprüfungen, Fortbildungs-, Meister- und Umschulungsprüfungen enthält der **Teil 3**. Die Angaben der Teilnehmer an Abschlussprüfungen schließen die Teilnehmer externer Prüfungen ein, im Ausbildungsbereich Handwerk zusätzlich die Teilnehmer an Umschulungsprüfungen.

Daten über Ausbilder und Ausbildungsberater sind im **Teil 4** dargestellt.

Rechtsgrundlage

Rechtsgrundlage für die Berufsbildungsstatistik ist das Gesetz zur Reform der beruflichen Bildung (Berufsbildungsreformgesetz (BerBiRefG) vom 23. März 2005, Artikel 1 Berufsbildungsgesetz (BBiG), § 88 (BGBl. I S. 931), in Verbindung mit dem Gesetz über die Statistik für Bundeszwecke (Bundesstatistikgesetz - BStatG) vom 22. Januar 1987 (BGBl. I S. 462, 565), zuletzt geändert durch Artikel 2 des Gesetzes vom 9. Juni 2005 (BGBl. I S. 1534).

Grundlage für die Durchführung der Erhebung der Geschäftsstatistik des Ministeriums für Arbeit, Soziales, Gesundheit und Familie (MASGF) des Landes Brandenburg ist eine Servicevereinbarung zwischen dem MASGF und dem Amt für Statistik Berlin-Brandenburg aus dem Jahr 2001.

Abkürzungen und Zeichenerklärungen

a. n. g	anderweitig nicht genannt
BBiG	Berufsbildungsgesetz
BerBiRefG	Berufsbildungsreformgesetz
BGBl.	Bundesgesetzblatt
BIBB	Bundesinstitut für Berufsbildung
Gepr.	Geprüfte/Geprüfter
HWK	Handwerkskammer
HwO	Handwerksordnung
IHK	Industrie- und Handelskammer
Min.	Ministerium
o. n. F.	ohne nähere Fachrichtungsangabe
SHK	Sanitär-Heizung-Klima
-	nichts vorhanden (genau null)
.	Zahlenwert unbekannt oder geheim zu halten

Begriffserläuterungen

Abschlussprüfung

Am Ende der Berufsausbildung ist in jedem anerkannten Ausbildungsberuf eine Abschlussprüfung (Gesellenprüfung) durchzuführen (gemäß § 37 BBiG bzw. § 31 HwO), die zum Nachweis der erreichten beruflichen Qualifikation dient. Wird sie nicht bestanden, kann sie zweimal wiederholt werden (**Wiederholungsprüfung**).

Mit der Erhebung wird die Anzahl der Prüfungsfälle erfasst, d. h. ein Prüfungsteilnehmer, der die Abschlussprüfung nicht bestanden hat und später eine Wiederholungsprüfung besteht, wird mehrfach gezählt, aber auch als Wiederholer ausgewiesen.

Im Bereich Handwerk sind in den Abschlussprüfungen auch die Umschulungsprüfungen enthalten.

Zur Abschlussprüfung wird zugelassen, wer eine der Ausbildungsordnung entsprechende Berufsausbildung beendet hat (§ 43 BBiG bzw. § 36 HwO).

Zur Abschlussprüfung ist im Land Brandenburg auch zugelassen, wer nachweist, dass er mindestens das Ein- einhalbfache der vorgeschriebenen Ausbildungszeit in diesem Beruf tätig gewesen ist, in dem er die Prüfung ablegen will (§ 45 Abs. 2 BBiG bzw. § 37 Abs. 2 HwO). Zur Abschlussprüfung wird ferner zugelassen, wer in einer berufsbildenden Schule oder einer sonstigen Einrichtung ausgebildet worden ist, wenn diese Ausbildung der Berufsausbildung in einem anerkannten Ausbildungsberuf entspricht (§ 43 Abs. 2 BBiG). Diese Teilnehmer werden statistisch als **externe Prüfungsteilnehmer** erfasst und sind in den Angaben der Abschlussprüfungen enthalten (externe Prüfungsteilnehmer sind aber keine Auszubildenden).

Anerkannter Ausbildungsberuf

Damit wird ein auf der Grundlage von § 4 BBiG staatlich geregelter und betrieblich, betriebsnah bzw. außerbetrieblich durchzuführender Ausbildungsgang bezeichnet. Dieser Ausbildungsgang wird inhaltlich durch die jeweilige Ausbildungsordnung (Rechtsverordnung) geregelt und staatlich als Ausbildungsberuf anerkannt.

Handwerke, die laut Anlage A zur Handwerksordnung als Gewerbe betrieben werden können, sind gemäß § 25 HwO zugleich staatlich anerkannte Ausbildungsberufe.

Jugendliche unter 18 Jahren dürfen nach § 4 Abs. 3 BBiG nur in anerkannten Ausbildungsberufen ausgebildet werden.

Das Verzeichnis der anerkannten Ausbildungsberufe wird vom BIBB geführt und veröffentlicht (§ 90 Abs. 3 Nr. 3 BBiG).

Ausbilder

Ausbilder ist, wer für die Durchführung der Berufsausbildung in der Ausbildungsstätte verantwortlich ist, d. h., wer an der Berufsausbildung unmittelbar, im wesentlichen Umfang bzw. verantwortlich beteiligt ist. Dies kann der einstellende Arbeitgeber (Ausbildende) selbst oder eine von ihm beauftragte oder bestellte Person (Ausbilder) sein, wenn der Auszubildende nicht ausbilden kann oder will (§ 14 Abs. 1 Ziff. 2 BBiG bzw. § 22 Abs. 2 HwO).

Statistisch werden nur die Ausbilder erfasst, die für die Ausbildung der zum Stichtag 31. Dezember gemeldeten Auszubildenden bestellt worden sind und diese auch ausgebildet haben.

Im Ausbildungsbereich Öffentlicher Dienst handelt es sich insbesondere um die vom Behördenleiter als Ausbilder bestimmten Personen (Angestellte, Beamte).

Im Ausbildungsbereich Freie Berufe sind es die von einer Praxis oder Kanzlei als ausbildungsberechtigt gemeldeten Personen, die im Berichtsjahr tatsächlich ausbilden.

Ausbildereignungsprüfung

Sie dient zum Nachweis der berufs- und arbeitspädagogischen Eignung für die Tätigkeit als Ausbilder, die gem. §§ 28 bis 33 BBiG erforderlich ist. Die darüber hinaus als erweiterte Eignung nachzuweisenden berufs- und arbeitspädagogischen Kenntnisse sind durch eine gesonderte Ausbildereignungsprüfung zu erwerben. Richtlinien für den Inhalt und die Durchführung dieser Prüfung ergeben sich aus den für die einzelnen Ausbildungsbereiche erlassenen Ausbilder-Eignungsverordnungen (AEVO). Von der Ausbildereignungsprüfung wird befreit, wer die berufs- und arbeitspädagogischen Kenntnisse für die Tätigkeit eines Ausbilders durch eine sonstige öffentlich-rechtliche Prüfung, die den Anforderungen der AEVO entspricht (z. B. Meisterprüfung, Hochschulabschluss), nachweist oder wer über einen längeren Zeitraum ohne Beanstandungen als Ausbilder tätig war. Im Bereich der Freien Berufe wird ganz auf einen Nachweis der arbeitspädagogischen Eignung verzichtet.

Ausbildung

außerbetriebliche Ausbildung

Eine außerbetriebliche Ausbildung wird durch die Förderung und Bereitstellung zusätzlicher Ausbildungsplätze gewährleistet. Sie entspricht nicht der Berufsausbildung an beruflichen Schulen.

Unter der Kategorie „außerbetriebliche Ausbildung“ werden erfasst:

- Auszubildende bei freien Bildungsträgern,
- Auszubildende in Maßnahmen nach § 241 (2) Sozialgesetzbuch III (einschließlich SGB II – ALG II),
- Auszubildende in Maßnahmen nach Sonderprogrammen (Bund-Länder-Gemeinschaftsinitiative ohne schulische Ausbildung mit Kammerabschluss),
- Auszubildende nach § 100 Nr. 5 Sozialgesetzbuch III (Behinderte).

betriebsnahe Ausbildung

Die betriebsnahe Ausbildung findet in Ausbildungsringen bzw. Ausbildungsvereinen statt und wird ebenfalls durch staatliche Fördermittel finanziert.

Jugendliche, die im Rahmen von Fördermaßnahmen ein Ausbildungsverhältnis abschließen, werden in den für die Berufsausbildung zuständigen Stellen als Auszubildende registriert und sind in der Berufsbildungsstatistik nach dem Berufsbildungsgesetz in den Angaben der Auszubildenden enthalten. Die getrennte Erfassung der Auszubildenden nach betrieblicher, betriebsnaher und außerbetrieblicher Ausbildung ist nicht Bestandteil der Bundesstatistik, sondern in Brandenburg ein zusätzliches Erhebungsmerkmal im Rahmen der auf Landesebene durchzuführenden Geschäftsstatistik.

Ausbildungsberater

Aufgabe des Ausbildungsberaters ist es, die Durchführung der Berufsausbildung zu überwachen und durch Beratung der Ausbilder und der Auszubildenden zu fördern. Diese Beratungs- und Überwachungsaufgaben werden zumeist durch Besuche der Ausbildungsstätten erfüllt.

Ausbildungsberater werden gem. § 76 BBiG bzw. § 41a HwO von der zuständigen Stelle bestellt; sie sind hauptberuflich, nebenberuflich oder ehrenamtlich tätig.

Die Ausbildungsberater der Bundesbehörden im Bereich Öffentlicher Dienst werden generell in dem Bundesland gezählt, in dem die Behörde ihren Verwaltungssitz hat.

Ausbildungsbereich

Statistisch wird die Berufsausbildung einzelner Wirtschafts- und Berufszweige folgenden Ausbildungsbereichen zugeordnet:

- Industrie und Handel,
- Handwerk,
- Landwirtschaft,
- Hauswirtschaft (städtischer Bereich),
- Freie Berufe,
- Öffentlicher Dienst,
- Seeschifffahrt (im Land Brandenburg jedoch nicht vorhanden).

Diese Zuordnung deckt sich nicht voll mit der Wirtschaftsgliederung nach der Systematik der Wirtschaftszweige, da sich nach dem Berufsbildungsgesetz die Zuständigkeit für die Berufsausbildung vielfach nach der Art des Ausbildungsberufes und nicht nach der Zugehörigkeit des Ausbildungsbetriebes zu einem bestimmten Wirtschaftsbereich richtet. Ausschlaggebend für die Eintragung der Ausbildungsverträge (z. B. in die Lehrlingsrolle) ist die zuständige Stelle (Kammer) und nicht die ausbildende Stelle (Betrieb). Dies führt insbesondere im Ausbildungsbereich Öffentlicher Dienst zu einer Untererfassung der Auszubildenden; alle Jugendlichen, die im Öffentlichen Dienst für Berufe der gewerblichen Wirtschaft und der Landwirtschaft ausgebildet werden, sind in der Berufsbildungsstatistik den übrigen Ausbildungsbereichen zugeordnet, weil sie in den jeweiligen Verzeichnissen der Auszubildenden der zuständigen Stellen dieser Bereiche geführt werden. Ähnlich verhält es sich im Ausbildungsbereich Freie Berufe, weil einige der dort angebotenen Ausbildungsberufe insbesondere in den Zuständigkeitsbereich der Industrie- und Handelskammern fallen (z.B. Kaufmann/-frau für Bürokommunikation, Bürokaufmann/-frau, Technische(r) Zeichner/in, Bauzeichner/in).

Ausbildungsdauer

Die Ausbildungsdauer wird nach § 5 BBiG in der Ausbildungsordnung festgelegt. Sie beträgt bei dem überwiegenden Teil der anerkannten Ausbildungsberufe drei Jahre. Darüber hinaus gibt es auch Berufe mit dreieinhalb-jähriger Dauer sowie einige mit zweijähriger Dauer.

Die Ausbildungsdauer kann nach § 8 BBiG auf Antrag gekürzt oder verlängert werden. Verkürzte Ausbildungsdauer liegt vor, wenn vorhandene allgemeine oder berufliche Vorbildung (z.B. Abitur, Berufsfachschule) als erstes Jahr der Berufsausbildung angerechnet wurde. Eine Verlängerung der Ausbildungsdauer ist in Ausnahmefällen möglich, um das Ausbildungsziel zu erreichen.

Ausbildungsjahr

Die zeitliche Gliederung der Ausbildungsdauer nach Ausbildungsjahren wird durch den im Berufsausbildungsvertrag festgehaltenen Beginn des Berufsausbildungsverhältnisses bestimmt sowie durch die im Ausbildungsrahmenplan festgelegten Lernziele. Ein Ausbildungsjahr ist generell nicht auf das Kalenderjahr bezogen. Auszubildende, bei denen die schulische oder berufliche Vorbildung (z. B. Abitur oder Berufsfachschule) als erstes Ausbildungsjahr angerechnet wurde, werden im zweiten Ausbildungsjahr nachgewiesen.

Auszubildende, bei denen eine Verkürzung der Ausbildungsdauer von weniger als 12 Monaten vorliegt, werden im ersten Ausbildungsjahr gezählt.

Auszubildende, die nach nicht bestandener Abschlussprüfung ihre Berufsausbildung fortgesetzt haben (Wiederholer), werden grundsätzlich demselben Ausbildungsjahr zugeordnet, das zum Zeitpunkt der Abschlussprüfung vorlag.

Auszubildende

Auszubildende (Lehrlinge) sind Personen, die einen Berufsausbildungsvertrag im Sinne des Berufsbildungsgesetzes oder der Handwerksordnung abgeschlossen haben, um eine Berufsausbildung in einem anerkannten oder als anerkannt geltenden Ausbildungsberuf oder in einem Ausbildungsberuf in der Erprobung zu absolvieren.

Zu den Auszubildenden zählen auch die Personen, die in speziell geregelten Ausbildungsberufen nach § 66 BBiG bzw. § 42m HwO für Behinderte ausgebildet werden. Diese Berufe sind in den Tabellen mit *) gekennzeichnet.

Nicht zu den Auszubildenden zählen:

- Praktikanten (§ 26 BBiG), Volontäre,
- Personen, die ihre Berufsausbildung ausschließlich durch den Besuch von berufsbildenden Schulen erhalten (§ 3 Abs. 1 BBiG; z. B. Schüler an Berufsfachschulen),
- Personen, die einen Gesundheitsberuf erlernen (z. B. Auszubildende an Ausbildungsstätten für Fachberufe des Gesundheitswesens),
- Personen, die im Rahmen eines öffentlich-rechtlichen Dienstverhältnisses (Vorbereitungsdienst für Beamte) ausgebildet werden (§ 3 Abs. 2 Ziff. 2 BBiG),
- Personen, die eine Berufsausbildung auf Kauffahrteischiffen (Handelsschiffen) absolvieren (§ 3 Abs. 2 Ziff. 3 BBiG), soweit es sich nicht um Schiffe der kleinen Hochseefischerei oder der Küstenfischerei handelt,
- Umschüler (§ 58 BBiG bzw. § 42e HwO).

Berufsbereich

Berufsbereiche (römische Kennziffern) fassen als oberste Einheit der Systematik die Berufe zusammen, die sich nach den Arbeitsaufgaben und der allgemeinen Art der Tätigkeit gleichen.

Berufsfeld

In einem Berufsfeld sind mehrere verwandte Berufe zusammengefasst, in denen die gleiche berufliche Grundbildung vermittelt wird. Die Zuordnung der Berufe nach 13 Berufsfeldern ist in den Berufsgrundbildungsjahr-Anrechnungs-Verordnungen geregelt.

Berufsgruppe

Berufsgruppen (zweistellige arabische Kennziffern) fassen fachlich näher zueinander gehörende, ihren Berufsaufgaben und Tätigkeiten nach verwandte Ausbildungsberufe zusammen.

Fortbildungsprüfung/Meisterprüfung

Die berufliche Fortbildung gehört zur Berufsbildung im Sinne des Berufsbildungsgesetzes. Sie soll es ermöglichen, die beruflichen Kenntnisse und Fertigkeiten zu erhalten, zu erweitern, der technischen Entwicklung anzupassen (Anpassungsfortbildung) oder beruflich aufzusteigen (Aufstiegsfortbildung).

Zum Nachweis von Kenntnissen, Fertigkeiten und Erfahrungen, die durch die berufliche Fortbildung erworben worden sind, kann die zuständige Stelle Prüfungen durchführen; sie müssen den besonderen Erfordernissen beruflicher Erwachsenenbildung entsprechen. Die zuständige Stelle kann nach § 54 BBiG für ihren regionalen Bereich den Inhalt, das Ziel, die Prüfungsanforderungen, das Prüfungsverfahren und die Zulassungsvoraussetzungen der Fortbildungsprüfung selbst festlegen.

Ferner kann der Bundesminister für Bildung und Wissenschaft im Einvernehmen mit dem zuständigen Fachminister berufliche Fortbildungsgänge und Prüfungsordnungen durch Rechtsverordnungen bundeseinheitlich regeln (§ 53 BBiG).

Meisterprüfungen sind Fortbildungsprüfungen, die in der Regel den Nachweis erbringen, ob der Prüfling befähigt ist, einen Betrieb selbständig zu führen und Auszubildende ordnungsgemäß auszubilden.

Im Handwerk sind Meisterprüfungen gem. der §§ 45 und 122 Abs. 2 HwO grundsätzlich bundeseinheitlich geregelt, im Ausbildungsbereich Industrie und Handel dagegen durch Rechtsverordnungen (§ 53 BBiG) oder durch die zuständige Stelle selbst (§ 54 BBiG).

Daneben werden Meisterprüfungen im Öffentlichen Dienst, in der Landwirtschaft und in der städtischen Hauswirtschaft bundeseinheitlich abgelegt.

Fortbildungs- und Meisterprüfungen setzen in der Regel einen Berufsabschluss und eine Mindestdauer praktischer Berufstätigkeit voraus.

Mit der Erhebung wird die Anzahl der Prüfungsfälle erfasst, d. h. ein Prüfungsteilnehmer, der die Fortbildungsprüfung nicht bestanden hat und später die Wiederholungsprüfung ablegt, wird mehrfach gezählt, aber auch als Wiederholer ausgewiesen.

Wenn die Fortbildungsprüfung aus mehreren Teilen (z. B. Kursen) besteht, werden die Teilnehmer nur dann erfasst, wenn sie sich in der letzten Stufe befinden, die nach erfolgreichem Abschluss eine neue Berufsbezeichnung zulässt.

Neu abgeschlossene Ausbildungsverträge

Die Angaben zu neu abgeschlossenen Ausbildungsverträgen umfassen alle Auszubildende, die während des Berichtsjahres (01.01. - 31.12.) einen neuen Ausbildungsvertrag abgeschlossen und die Ausbildung tatsächlich begonnen haben.

Nicht erfasst werden neu abgeschlossene Ausbildungsverträge, die zum Stichtag 31.12. nicht mehr bestehen (vgl. vorzeitige Lösung des Ausbildungsverhältnisses).

Als neu abgeschlossene Ausbildungsverträge werden gezählt:

- Ausbildungsverträge von Auszubildenden, die als Schulabgänger erstmalig einen Ausbildungsvertrag für die betriebliche, betriebsnahe bzw. außerbetriebliche Berufsausbildung abschließen,
- Ausbildungsverträge von Auszubildenden, die bereits eine andere einschlägige Berufsausbildung abgeschlossen haben und deren berufliche Fertigkeiten, Kenntnisse und Fähigkeiten angerechnet werden,
- Ausbildungsverträge von Auszubildenden, die ein bestehendes Ausbildungsverhältnis vorzeitig gelöst haben und ihre Ausbildung in einem anderen Ausbildungsberuf und ggf. in einem anderen Ausbildungsbetrieb weiterführen (Ausbildungswechsler),
- Ausbildungsverträge von Auszubildenden, die ihren ursprünglichen Ausbildungsberuf in einem anderen Ausbildungsbetrieb fortsetzen (Betriebswechsler),
- Ausbildungsverträge von Auszubildenden, die bereits eine betriebliche, betriebsnahe bzw. außerbetriebliche Berufsausbildung abgeschlossen haben und eine zweite Berufsausbildung beginnen.

Hinweis: Die Zahl der neu abgeschlossenen Ausbildungsverträge ist daher nicht identisch mit der Zahl der Auszubildenden im ersten Ausbildungsjahr.

Probezeit

Das Berufsausbildungsverhältnis beginnt mit der Probezeit. Sie muss mindestens einen Monat und darf höchstens vier Monate betragen (§ 20 BBiG).

Während der Probezeit kann das Berufsausbildungsverhältnis jederzeit ohne Einhalten einer Kündigungsfrist gekündigt werden (§ 22 Abs. 1 BBiG).

Schulische Vorbildung

Die schulische Vorbildung wird nur für Auszubildende mit neu abgeschlossenem Ausbildungsvertrag nachgewiesen. Statistisch wird der zuletzt erreichte schulische Abschluss bzw. die zuletzt besuchte Schulform erfasst, unabhängig davon, ob vorher ein höherwertiger Schulabschluss vorlag.

Die Gliederung der schulischen Vorbildung der Auszubildenden wird bundeseinheitlich vorgenommen, um für die unterschiedlichen Schulsysteme der Länder eine Vergleichbarkeit herzustellen.

Das Brandenburgische Schulgesetz bildet die gesetzliche Grundlage für die Struktur des Schulwesens im Land Brandenburg. Das Brandenburgische Schulsystem ist in seiner inneren Organisation nach Bildungsgängen und in seiner äußeren Organisation nach Schulstufen und Schulformen aufgebaut.

Die Schulen sind nach Schulstufen und Jahrgangsstufen gegliedert. Die Jahrgangsstufen 1 bis 6 bilden die Primarstufe und die Jahrgangsstufen 7 bis 10 die Sekundarstufe I. Die Sekundarstufe II besteht aus den Schuljahrgängen, die der Jahrgangsstufe 10 folgen. In der Sekundarstufe II werden der Bildungsgang der gymnasialen Oberstufe in den Jahrgangsstufen 11 bis 13 und die Bildungsgänge der Berufsschule, der Berufsfachschule, der Fachoberschule und der Fachschule durchgeführt.

Die von den Auszubildenden im Land Brandenburg erworbenen Schulabschlüsse und Berechtigungen wurden wie folgt zugeordnet:

ohne Hauptschulabschluss

- Abgang nach der Jahrgangsstufe 9 (nicht versetzt),
- Abschluss nach der Jahrgangsstufe 10 Allgemeine Förderschule,

Hauptschulabschluss

- Hauptschulabschluss/Berufsbildungsreife - nach Abschluss der Jahrgangsstufe 9 oder nach Abgang der Jahrgangsstufe 10 (nicht versetzt),
- erweiterter Hauptschulabschluss/erweiterte Berufsbildungsreife - nach Abschluss der Jahrgangsstufe 10,
- ein der Berufsbildungsreife gleichgestellter Abschluss an der Allgemeinen Förderschule,

Realschul- oder gleichwertiger Abschluss

- Realschulabschluss/Fachoberschulreife - nach Abschluss der Jahrgangsstufe 10,
- die Berechtigung zum Besuch der gymnasialen Oberstufe nach Abschluss der Jahrgangsstufe 10,
- Abgang nach der Jahrgangsstufe 11, 12 oder 13 der gymnasialen Oberstufe (ohne Hochschulreife),
- Abgang vom Bildungsgang „Fachoberschule“ (ohne Fachhochschulreife),

Hochschulreife

- allgemeine Hochschulreife,
- Fachhochschulreife,

Schulisches Berufsgrundbildungsjahr

- Abschluss einer einjährigen beruflichen Grundbildung (Berufsgrundbildungsjahr) in vollzeitschulischer Form,

Berufsfachschule

- Berufsabschluss nach dem Berufsbildungsgesetz oder der Handwerksordnung in schulischer Form,
- Berufsabschluss nach Landesrecht in den Sozialberufen (Sozialassistent),
- Erwerb von beruflicher Grundbildung und von gleichgestellten Abschlüssen der Sekundarstufe I,
- Berufsabschluss nach Landesrecht (Assistentenberufe),

Berufsvorbereitungsjahr

- Nachweis über die Teilnahme an berufsbefähigenden Lehrgängen, Werkklassen oder berufs- bzw. ausbildungsvorbereitenden Maßnahmen der Bundesagentur für Arbeit. Dabei ist es gleichgültig, ob die Berufsvorbereitung in Bildungseinrichtungen freier Träger, beruflichen Schulen oder anderen berufsvorbereitenden Einrichtungen absolviert wurde.

Staatsangehörigkeit der Auszubildenden

Als ausländische Auszubildende gelten alle Auszubildenden ohne deutsche Staatsangehörigkeit, also auch staatenlose Auszubildende. Liegt eine Doppel- oder Mehrfachstaatsangehörigkeit vor, so erfolgt die Zuordnung zu nur einem Land; ist darunter die deutsche Staatsangehörigkeit, so werden diese Auszubildenden als Deutsche gezählt.

Umschulung/Umschulungsprüfung

Eine Umschulung ist gem. § 58 BBiG bzw. § 42e HwO eine Maßnahme, die nach Inhalt, Art, Ziel und Dauer den besonderen Erfordernissen der beruflichen Erwachsenenbildung entspricht. Sie erfolgt entweder in einem anerkannten Ausbildungsberuf oder in einem anderen Beruf. Durch Umschulungsmaßnahmen soll Erwachsenen der Übergang in eine andere berufliche Tätigkeit ermöglicht werden. Umschüler können sowohl im dualen System als auch in entsprechenden Fördereinrichtungen ausgebildet werden.

Umschulungsprüfungen werden von den zuständigen Stellen als Nachweis der erworbenen Kenntnisse und Fähigkeiten durchgeführt. Grundlage sind die für die anerkannten Ausbildungsberufe gültigen Prüfungsordnungen oder die in anderen Berufen von der zuständigen Stelle selbst erlassenen Umschulungsprüfungsregelungen bzw. Umschulungsordnungen des Bundes. Mit der Erhebung wird die Anzahl der Prüfungsfälle erfasst, d. h. ein Prüfungsteilnehmer, der die Umschulungsprüfung nicht bestanden hat und später die Wiederholungsprüfung absolviert, wird mehrfach gezählt.

Vorzeitige Lösung des Ausbildungsverhältnisses

Ein Ausbildungsverhältnis kann vor Ablauf der im Berufsausbildungsvertrag genannten Ausbildungszeit vorzeitig gelöst werden durch:

- Kündigung während der Probezeit (§ 22 Abs. 1 BBiG),
- Kündigung nach der Probezeit aus wichtigem Grund (§ 22 Abs. 2 Nr. 1 BBiG),
- Kündigung wegen Berufsaufgabe oder Berufswechsel des Auszubildenden (§ 22 Abs. 2 Nr. 2 BBiG),
- im gegenseitigen Einvernehmen ohne Angabe von Gründen oder wegen anderer beim Auszubildenden liegenden Gründe (Aufgabe des Betriebes, Wegfall der Ausbildungszugang).

Nachgewiesen werden alle Auszubildenden, die während des Kalenderjahres ihr Ausbildungsverhältnis vorzeitig lösten, sowohl in der Probezeit als auch nach Ausbildungsjahren.

Ausbildungsverhältnisse, die neu abgeschlossen und begonnen wurden, jedoch bis zum Stichtag der Erhebung wieder gelöst wurden, werden grundsätzlich als vorzeitige Lösungen erfasst, nicht als neu abgeschlossene Ausbildungsverträge.

Nicht erfasst werden die Ausbildungsverhältnisse, die bereits vor Ausbildungsbeginn, d. h. vor Vertragsantritt bzw. vor Beginn der Probezeit wieder gelöst wurden.

Zuständige Stelle

Zuständige Stellen sind die im Berufsbildungsgesetz festgelegten Institutionen, die die Aufgaben bei der Durchführung und Überwachung der Berufsausbildung im Sinne des Berufsbildungsgesetzes wahrnehmen. Das sind im Land Brandenburg:

- die Industrie- und Handelskammern für die Berufsbildung in Gewerbebetrieben, die nicht Handwerksbetriebe oder handwerksähnliche Betriebe sind, d. h. in Betrieben von Industrie, Handel, Banken, Versicherungen, Gast- und Verkehrsgewerbe,
- die Handwerkskammern für die Berufsbildung in Handwerksbetrieben,
- das Landesamt für Verbraucherschutz, Landwirtschaft und Flurneuordnung für die Berufsbildung in den Betrieben der Landwirtschaft einschließlich der ländlichen und städtischen Hauswirtschaft,
- die Kammern für die Freien Berufe,
- im Öffentlichen Dienst die von den zuständigen Bundes- oder Landesbehörden bestimmten Stellen.

(siehe auch Übersicht der zuständigen Stellen für das Land Brandenburg)

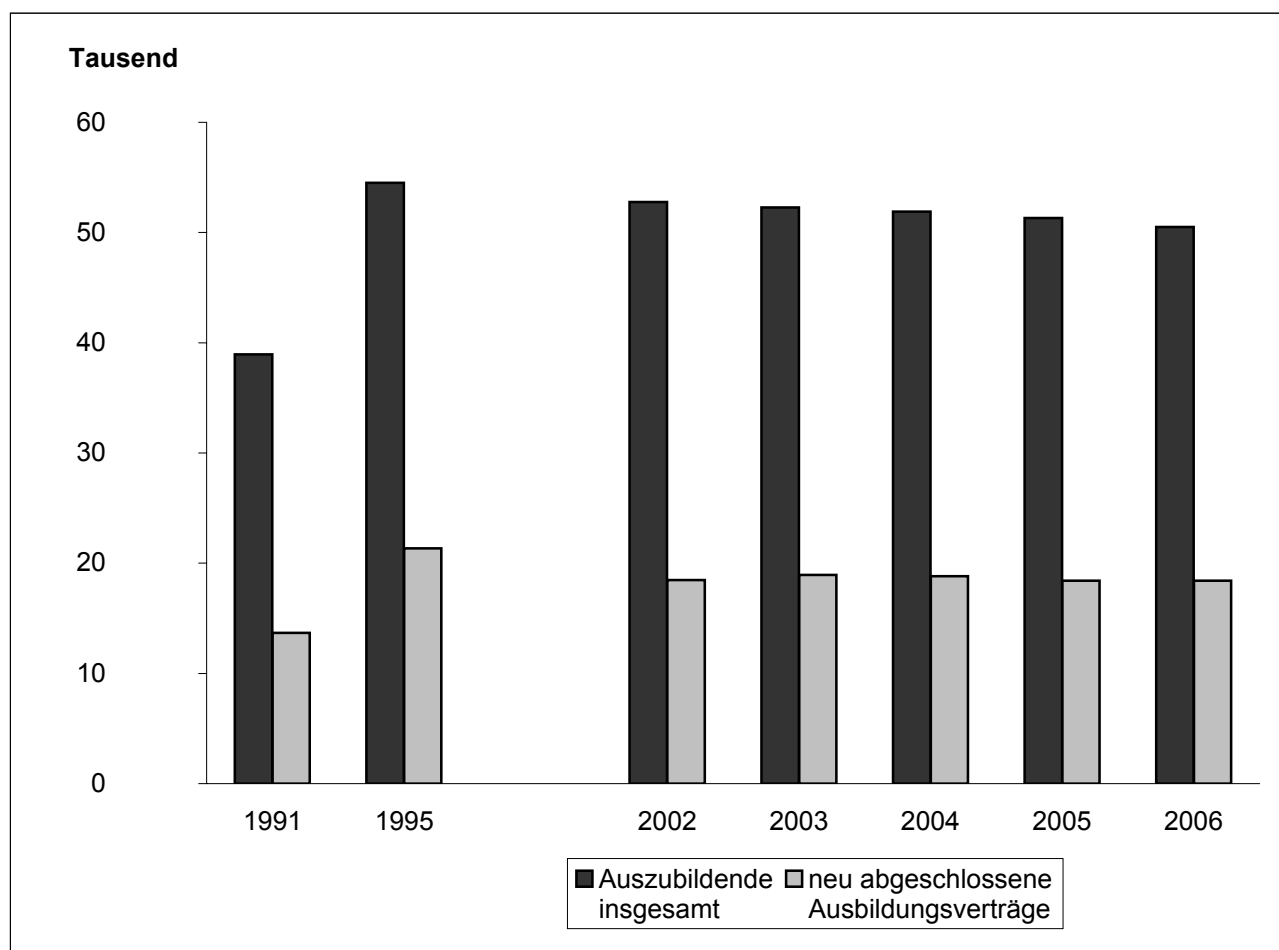
Übersicht der zuständigen Stellen für das Land Brandenburg

Im Land Brandenburg wurden für das Berichtsjahr 2006 (1. Januar - 31. Dezember) folgende zuständige Stellen in die Erhebung einbezogen:

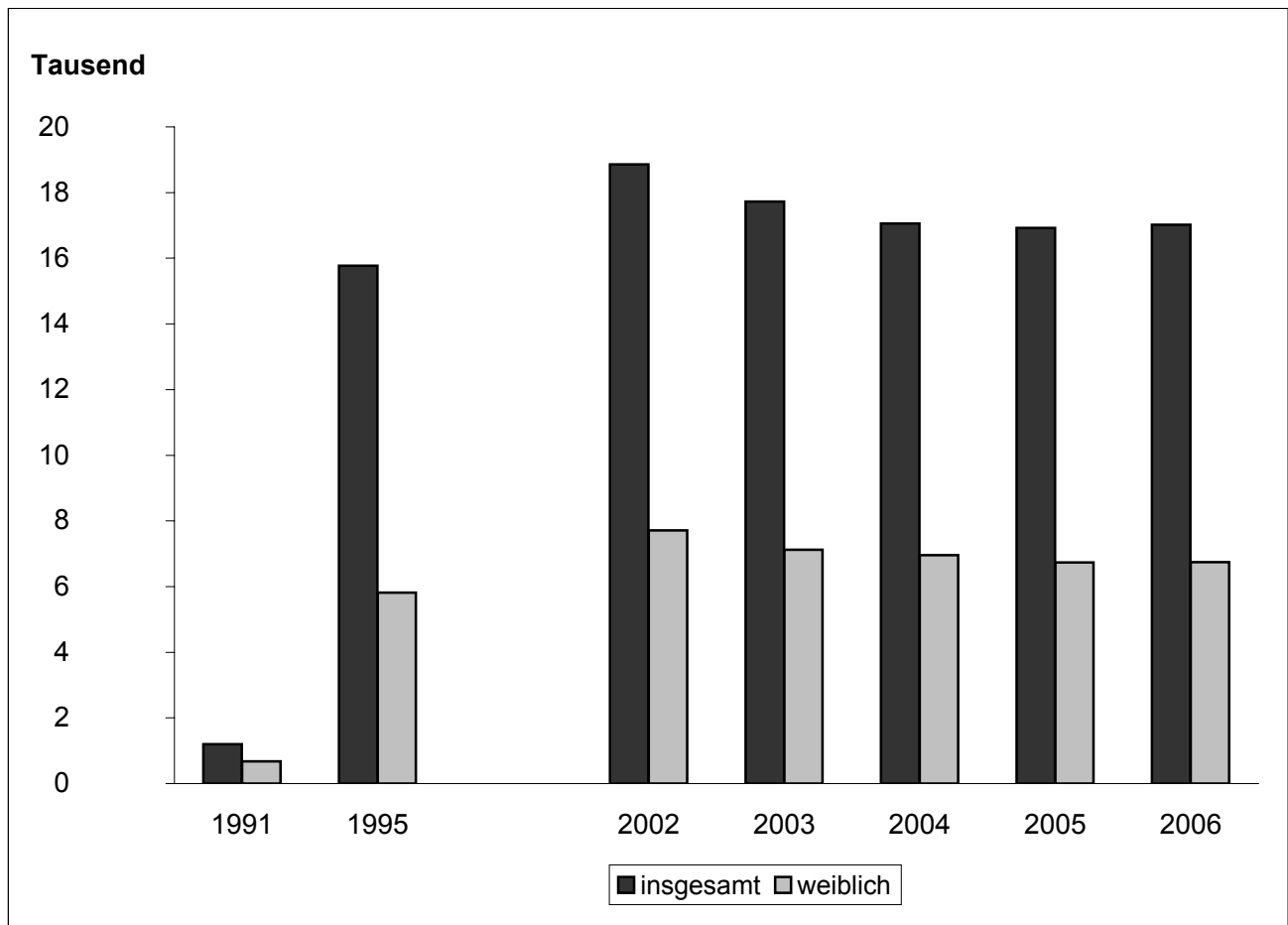
Ausbildungsbereich	zuständige Stellen
Industrie- und Handel	Industrie- und Handelskammer Cottbus Industrie- und Handelskammer Frankfurt (Oder) Industrie- und Handelskammer Potsdam
Handwerk	Handwerkskammer Cottbus Handwerkskammer Frankfurt (Oder) Handwerkskammer Potsdam
Landwirtschaft	Landesamt für Verbraucherschutz, Landwirtschaft und Flur- neuordnung
Hauswirtschaft	Landesamt für Verbraucherschutz, Landwirtschaft und Flur- neuordnung
Freie Berufe	Landesapothekerkammer Brandenburg Landesärztekammer Brandenburg Landestierärztekammer Brandenburg Landeszahnärztekammer Brandenburg Ländernotarkasse Patentanwaltskammer in München für alle Bundesländer (Fehlmeldung) Rechtsanwaltskammer des Landes Brandenburg Steuerberaterkammer Brandenburg
Öffentlicher Dienst	
Bundesbehörden	Bundesagentur für Arbeit Bundesministerium für Verkehr, Bau und Stadtentwicklung Bundesversicherungsamt Bundesverwaltungsamt Wehrbereichsverwaltung VII
Landesbehörden	AOK-Bildungszentrum Berlin und Brandenburg Bischöfliches Ordinariat (Fehlmeldung) Evangelische Kirche in Berlin-Brandenburg (Fehlmeldung) Landesbetrieb Landesvermessung und Geobasis- information Brandenburg Deutsche Rentenversicherung Berlin-Brandenburg Ministerium des Innern des Landes Brandenburg Ministerium der Justiz und für Europaangelegenheiten des Landes Brandenburg

Teil 1 Gesamtüberblick im Land Brandenburg 1991, 1995 und 2002 bis 2006

1.1 Auszubildende und neu abgeschlossene Ausbildungsverträge im Land Brandenburg 1991, 1995 und 2002 bis 2006



1.2 Teilnehmer mit bestandener Abschlussprüfung im Land Brandenburg 1991, 1995 und 2002 bis 2006



1.3 Auszubildende im Land Brandenburg 1991, 1995 und 2002 bis 2006 nach Ausbildungsjahren und Ausbildungsbereichen

Jahr	Auszubildende		davon im ... Ausbildungsjahr			
	insgesamt	weiblich	1.	2.	3.	4.

Industrie und Handel

1991	24 613	10 462	7 204	10 680	6 604	125
1995	24 453	12 093	9 127	7 853	6 384	1 089
2002	28 830	12 096	9 902	9 514	8 402	1 012
2003	29 289	12 061	10 375	9 530	8 383	1 001
2004	29 562	11 942	10 117	10 008	8 322	1 115
2005	29 861	11 884	10 039	9 731	8 826	1 265
2006	29 465	11 442	9 807	9 741	8 805	1 112

Handwerk

1991	10 407	1 752	3 751	4 105	2 380	171
1995	23 292	3 718	8 618	7 367	5 724	1 583
2002	16 899	3 345	4 608	4 722	5 568	2 001
2003	15 781	3 148	4 526	4 333	5 067	1 855
2004	15 010	3 108	4 381	4 297	4 660	1 672
2005	14 155	2 982	4 051	4 136	4 508	1 460
2006	13 826	2 903	4 131	3 956	4 289	1 450

Landwirtschaft

1991	2 017	940	333	959	722	3
1995	1 538	704	683	447	408	-
2002	2 342	714	781	706	855	-
2003	2 503	754	917	751	835	-
2004	2 680	765	876	905	899	-
2005	2 743	769	875	835	1 033	-
2006	2 772	756	941	831	1 000	-

Hauswirtschaft

1991	249	243	238	6	5	-
1995	481	460	185	107	189	-
2002	549	505	175	204	170	-
2003	620	564	217	172	231	-
2004	624	552	206	228	190	-
2005	661	583	207	218	236	-
2006	643	568	205	187	251	-

1.3 Auszubildende im Land Brandenburg 1991, 1995 und 2002 bis 2006 nach Ausbildungsjahren und Ausbildungsbereichen

Jahr	Auszubildende		davon im ... Ausbildungsjahr			
	insgesamt	weiblich	1.	2.	3.	4.

Freie Berufe

1991	981	937	787	110	84	-
1995	2 547	2 472	985	836	726	-
2002	2 567	2 444	841	854	872	-
2003	2 492	2 364	777	805	910	-
2004	2 421	2 278	769	760	892	-
2005	2 298	2 149	725	748	825	-
2006	2 219	2 050	714	716	789	-

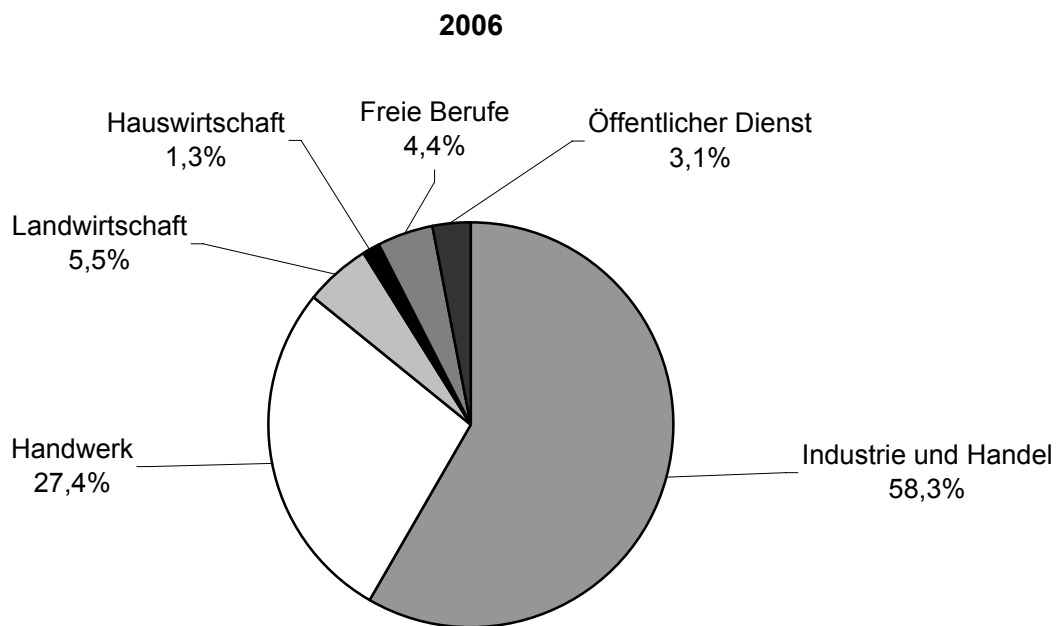
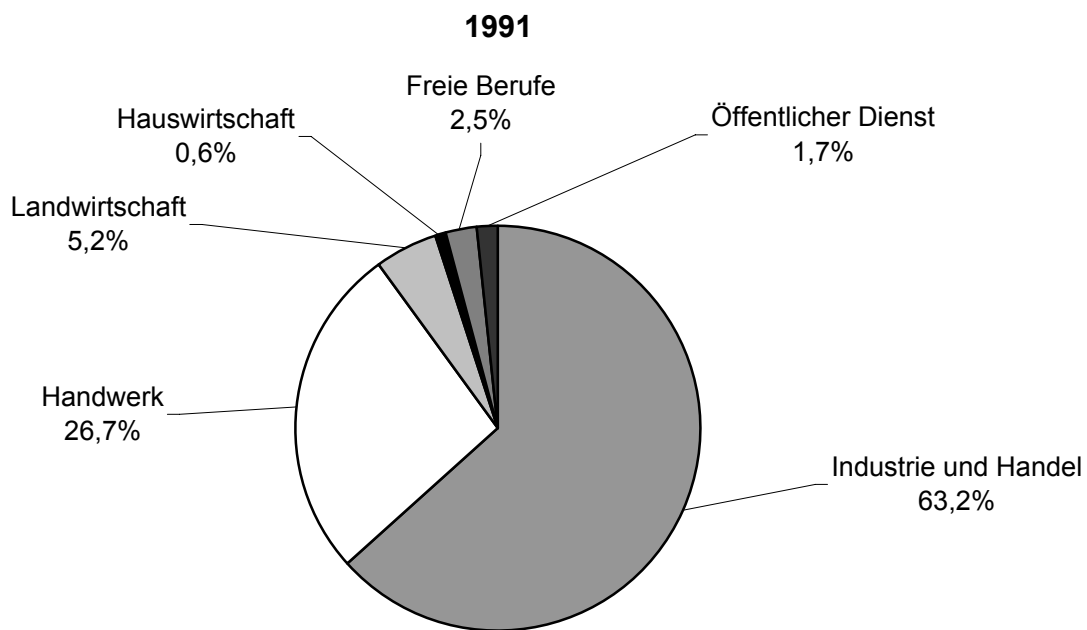
Öffentlicher Dienst

1991	667	244	403	260	4	-
1995	2 198	1 259	511	699	878	110
2002	1 596	970	531	543	522	-
2003	1 600	928	500	529	571	-
2004	1 590	915	513	489	588	-
2005	1 599	918	545	501	553	-
2006	1 575	906	507	535	533	-

Insgesamt

1991	38 934	14 578	12 716	16 120	9 799	299
1995	54 509	20 706	20 109	17 309	14 309	2 782
2002	52 783	20 074	16 838	16 543	16 389	3 013
2003	52 285	19 819	17 312	16 120	15 997	2 856
2004	51 887	19 560	16 862	16 687	15 551	2 787
2005	51 317	19 285	16 442	16 169	15 981	2 725
2006	50 500	18 625	16 305	15 966	15 667	2 562

1.4 Anteil der Auszubildenden in den einzelnen Ausbildungsbereichen im Land Brandenburg 1991 und 2006



1.5 Auszubildende im 1. Ausbildungsjahr im Land Brandenburg 1991, 1995 und 2002 bis 2006 und Veränderungen gegenüber dem Vorjahr nach Ausbildungsbereichen

Jahr	insgesamt	davon					
		Industrie und Handel	Handwerk	Landwirtschaft	Hauswirtschaft	Freie Berufe	Öffentlicher Dienst

absolut

1991	12 716	7 204	3 751	333	238	787	403
1995	20 109	9 127	8 618	683	185	985	511
2002	16 838	9 902	4 608	781	175	841	531
2003	17 312	10 375	4 526	917	217	777	500
2004	16 862	10 117	4 381	876	206	769	513
2005	16 442	10 039	4 051	875	207	725	545
2006	16 305	9 807	4 131	941	205	714	507

Veränderung gegenüber dem Vorjahr um Prozent

1991	- 0,1	- 14,7	- 18,0	- 24,9	+ 2,5	+ 1,4	+ 107,7
1995	+ 13,3	+ 15,2	+ 12,2	+ 37,4	+ 55,5	+ 11,9	- 21,1
2002	- 3,9	- 1,8	- 8,4	+ 3,2	- 16,7	- 6,0	- 3,1
2003	+ 2,8	+ 4,8	- 1,8	+ 17,4	+ 24,0	- 7,6	- 5,8
2004	- 2,6	- 2,5	- 3,2	- 4,5	- 5,1	- 1,0	+ 2,6
2005	- 2,5	- 0,8	- 7,5	- 0,1	+ 0,5	- 5,7	+ 6,2
2006	- 0,8	- 2,3	+ 2,0	+ 7,5	- 1,0	- 1,5	- 7,0

1.6 Neu abgeschlossene und vorzeitig gelöste Ausbildungsverträge im Land Brandenburg 1991, 1995 und 2002 bis 2006 nach Ausbildungsbereichen

Jahr	Neu abgeschlossene Ausbildungsverträge		Vorzeitig gelöste Ausbildungsverträge		darunter in der Probezeit
	insgesamt	von Frauen	insgesamt	von Frauen	

Industrie und Handel

1991	7 491	•	•	•	•
1995	9 831	5 226	1 922	993	357
2002	10 891	4 574	2 944	1 353	612
2003	11 422	4 803	2 693	1 232	569
2004	11 515	4 766	2 944	1 327	577
2005	11 436	4 660	2 702	1 224	494
2006	11 258	4 557	2 981	1 349	591

Handwerk

1991	4 163	•	•	•	•
1995	9 080	1 453	1 523	273	306
2002	5 201	1 126	1 596	325	304
2003	5 006	1 088	1 219	254	239
2004	4 869	1 140	1 203	292	228
2005	4 548	1 005	1 115	279	211
2006	4 742	1 083	1 088	272	228

Landwirtschaft

1991	333	•	•	•	•
1995	702	297	97	50	30
2002	816	226	193	50	57
2003	951	287	164	57	55
2004	928	254	162	52	42
2005	920	244	166	43	24
2006	972	263	163	57	33

Hauswirtschaft

1991	238	•	•	•	•
1995	186	179	15	13	3
2002	180	162	49	45	11
2003	218	190	45	39	17
2004	206	181	41	34	11
2005	212	184	43	36	9
2006	197	175	49	46	9

**1.6 Neu abgeschlossene und vorzeitig gelöste Ausbildungsverträge im Land Brandenburg
1991, 1995 und 2002 bis 2006 nach Ausbildungsbereichen**

Jahr	Neu abgeschlossene Ausbildungsverträge		Vorzeitig gelöste Ausbildungsverträge		darunter in der Probezeit
	insgesamt	von Frauen	insgesamt	von Frauen	

Freie Berufe

1991	958	•	•	•	•
1995	997	973	154	149	66
2002	861	822	218	205	68
2003	827	781	188	178	63
2004	795	742	172	157	80
2005	733	684	153	132	73
2006	735	674	136	129	57

Öffentlicher Dienst

1991	496	•	•	•	•
1995	550	384	37	25	9
2002	531	319	41	21	25
2003	501	292	11	5	2
2004	513	291	33	19	9
2005	550	324	28	14	8
2006	509	290	24	13	6

Insgesamt

1991	13 679	•	•	•	•
1995	21 346	8 512	3 748	1 503	771
2002	18 480	7 229	5 041	1 999	1 077
2003	18 925	7 441	4 320	1 765	945
2004	18 826	7 374	4 555	1 881	947
2005	18 399	7 101	4 207	1 728	819
2006	18 413	7 042	4 441	1 866	924

1.7 Teilnehmer an Abschlussprüfungen im Land Brandenburg 1991, 1995 und 2002 bis 2006 nach Prüfungserfolg und Ausbildungsbereichen

Jahr	Teilnehmer an Abschlussprüfungen		darunter mit bestandener Prüfung ¹⁾	
	insgesamt	weiblich	insgesamt	weiblich

Industrie und Handel

1991	826	645	626	503
1995	8 800	3 926	7 125	3 142
2002	13 880	6 649	10 620	5 122
2003	13 704	6 255	10 232	4 663
2004	13 492	6 005	10 184	4 506
2005	13 669	5 842	10 311	4 377
2006	13 757	5 755	10 617	4 384

Handwerk ²⁾

1991	489	86	488	86
1995	7 666	1 229	6 288	1 012
2002	8 098	1 520	6 126	1 184
2003	7 793	1 466	5 475	1 101
2004	6 805	1 359	4 725	1 006
2005	6 177	1 224	4 444	947
2006	5 971	1 293	4 240	1 006

Landwirtschaft

1991	-	-	-	-
1995	474	175	403	133
2002	917	256	631	178
2003	960	305	644	206
2004	963	322	633	201
2005	990	300	671	194
2006	1 089	341	737	222

Hauswirtschaft

1991	-	-	-	-
1995	243	231	187	175
2002	165	145	139	120
2003	159	147	85	85
2004	229	217	175	167
2005	184	163	144	127
2006	231	206	165	146

1) einschließlich bestandener Wiederholungsprüfung

2) einschließlich Umschulungsprüfungen

1.7 Teilnehmer an Abschlussprüfungen im Land Brandenburg 1991, 1995 und 2002 bis 2006 nach Prüfungserfolg und Ausbildungsbereichen

Jahr	Teilnehmer an Abschlussprüfungen		darunter mit bestandener Prüfung ¹⁾	
	insgesamt	weiblich	insgesamt	weiblich

Freie Berufe

1991	88	88	88	88
1995	741	714	700	680
2002	899	840	793	745
2003	876	832	762	727
2004	932	877	774	735
2005	934	895	756	734
2006	853	790	725	686

Öffentlicher Dienst

1991	-	-	-	-
1995	1 188	741	1 073	672
2002	604	390	548	363
2003	571	359	530	340
2004	664	395	570	345
2005	677	398	596	359
2006	598	333	533	301

Insgesamt ²⁾

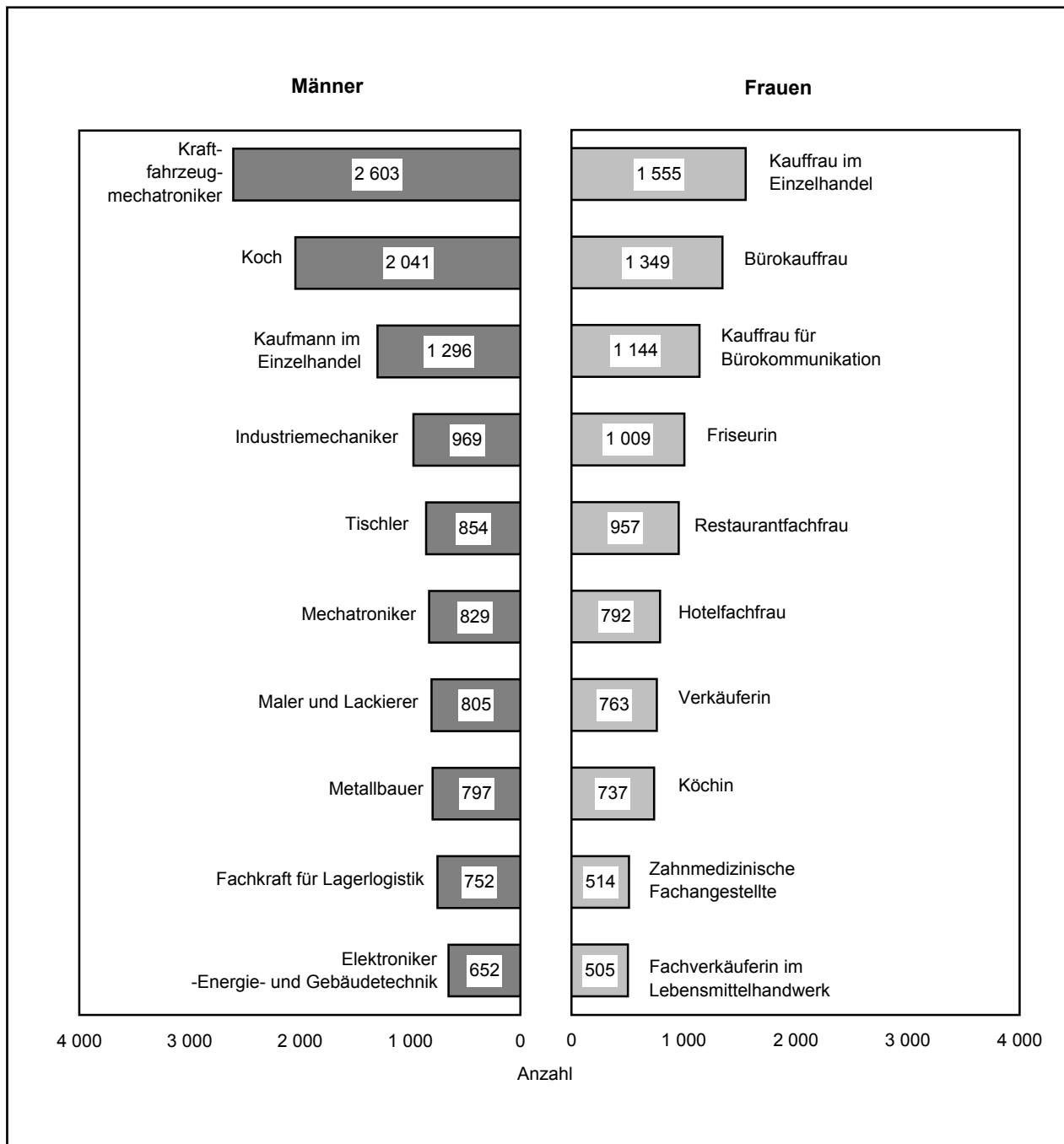
1991	1 403	819	1 202	677
1995	19 112	7 016	15 776	5 814
2002	24 563	9 800	18 857	7 712
2003	24 063	9 364	17 728	7 122
2004	23 085	9 175	17 061	6 960
2005	22 631	8 822	16 922	6 738
2006	22 499	8 718	17 017	6 745

1) einschließlich bestandener Wiederholungsprüfung

2) Ausbildungsbereich Handwerk - einschließlich Umschulungsprüfungen

Teil 2 Auszubildende im Land Brandenburg am 31.12.2006

2.1 Auszubildende im Land Brandenburg 2006 nach den am stärksten besetzten Ausbildungsberufen (Rangfolge)



2.2 Auszubildende im Land Brandenburg 2006 nach Berufsfeldern und Ausbildungsjahren

Berufsfeld	Auszubildende		davon im ... Ausbildungsjahr			
	zusammen	weiblich	1.	2.	3.	4.
Wirtschaft und Verwaltung	11 211	7 016	3 743	3 847	3 621	-
Metalltechnik	6 772	132	1 718	1 724	1 689	1 641
Elektrotechnik	1 603	41	406	418	377	402
Bautechnik	2 139	20	725	877	537	-
Holztechnik	1 341	58	411	415	515	-
Textiltechnik und Bekleidung	23	23	3	17	3	-
Chemie, Physik und Biologie	444	195	100	143	106	95
Drucktechnik	114	27	47	30	37	-
Farbtechnik und Raumgestaltung	1 400	154	429	442	529	-
Körperpflege	1 110	1 009	355	345	410	-
Ernährung und Hauswirtschaft	6 861	3 371	2 361	2 283	2 217	-
Agrarwirtschaft	2 228	584	751	636	841	-
Keinem Berufsfeld zugeordnet	15 254	5 995	5 256	4 789	4 785	424
Insgesamt	50 500	18 625	16 305	15 966	15 667	2 562

2.3 Auszubildende im Land Brandenburg 2006 nach Ausbildungsbereichen, zuständigen Stellen und Ausbildungsjahren

Ausbildungsbereich zuständige Stelle	Auszubildende		davon im ... Ausbildungsjahr			
	zusammen	weiblich	1.	2.	3.	4.
Industrie und Handel zusammen	29 465	11 442	9 807	9 741	8 805	1 112
Industrie- und Handelskammer						
Cottbus	8 766	3 262	2 813	2 905	2 608	440
Frankfurt (Oder)	8 139	3 218	2 753	2 708	2 427	251
Potsdam	12 560	4 962	4 241	4 128	3 770	421
Handwerk zusammen	13 826	2 903	4 131	3 956	4 289	1 450
Handwerkskammer						
Cottbus	3 236	721	923	914	1 053	346
Frankfurt (Oder)	4 403	791	1 304	1 264	1 371	464
Potsdam	6 187	1 391	1 904	1 778	1 865	640
Landwirtschaft zusammen	2 772	756	941	831	1 000	-
Landesamt für Verbraucherschutz, Land- wirtschaft und Flurneuordnung	2 772	756	941	831	1 000	-
Hauswirtschaft zusammen	643	568	205	187	251	-
Landesamt für Verbraucherschutz, Land- wirtschaft und Flurneuordnung	643	568	205	187	251	-
Freie Berufe zusammen	2 219	2 050	714	716	789	-
Landesapothekerkammer Brandenburg	134	122	42	44	48	-
Landesärztekammer Brandenburg	628	610	201	198	229	-
Ländernotarkasse	25	20	6	8	11	-
Rechtsanwaltskammer Brandenburg	421	391	128	133	160	-
Landestierärztekammer Brandenburg	145	136	62	42	41	-
Landeszahnärztekammer Brandenburg	521	514	173	168	180	-
Steuerberaterkammer Brandenburg	345	257	102	123	120	-
Öffentlicher Dienst zusammen	1 575	906	507	535	533	-
Bundesbehörden	341	199	109	112	120	-
Landesbehörden	1 234	707	398	423	413	-
Insgesamt	50 500	18 625	16 305	15 966	15 667	2 562

2.4 Auszubildende im 1. Ausbildungsjahr im Land Brandenburg 2006 im Vergleich zum Vorjahr nach Ausbildungsbereichen und zuständigen Stellen

Ausbildungsbereich zuständige Stelle	2006	Vorjahr	Veränderung	
			absolut	um Prozent
Industrie und Handel zusammen	9 807	10 039	- 232	- 2,3
Industrie- und Handelskammer				
Cottbus	2 813	3 000	- 187	- 6,2
Frankfurt (Oder)	2 753	2 877	- 124	- 4,3
Potsdam	4 241	4 162	+ 79	+ 1,9
Handwerk zusammen	4 131	4 051	+ 80	+ 2,0
Handwerkskammer				
Cottbus	923	948	- 25	- 2,6
Frankfurt (Oder)	1 304	1 210	+ 94	+ 7,8
Potsdam	1 904	1 893	+ 11	+ 0,6
Landwirtschaft zusammen	941	875	+ 66	+ 7,5
Landesamt für Verbraucherschutz, Land- wirtschaft und Flurneuordnung	941	875	+ 66	+ 7,5
Hauswirtschaft zusammen	205	207	- 2	- 1,0
Landesamt für Verbraucherschutz, Land- wirtschaft und Flurneuordnung	205	207	- 2	- 1,0
Freie Berufe zusammen	714	725	- 11	- 1,5
Landesapothekerkammer Brandenburg	42	49	- 7	- 14,3
Landesärztekammer Brandenburg	201	195	+ 6	+ 3,1
Ländernotarkasse	6	10	- 4	- 40,0
Rechtsanwaltskammer Brandenburg	128	138	- 10	- 7,2
Landestierärztekammer Brandenburg	62	40	+ 22	+ 55,0
Landeszahnärztekammer Brandenburg	173	178	- 5	- 2,8
Steuerberaterkammer Brandenburg	102	115	- 13	- 11,3
Öffentlicher Dienst zusammen	507	545	- 38	- 7,0
Bundesbehörden	109	122	- 13	- 10,7
Landesbehörden	398	423	- 25	- 5,9
Insgesamt	16 305	16 442	- 137	- 0,8

2.5 Auszubildende in der außerbetrieblichen sowie betriebsnahen Ausbildung^{*)} im Land Brandenburg 2006 nach Ausbildungsbereichen und zuständigen Stellen

Ausbildungsbereich zuständige Stelle	Auszubildende in der ... Ausbildung							
	außerbetrieblichen				betriebsnahen			
	zusammen		darunter im 1. Ausbildungsjahr		zusammen		darunter im 1. Ausbildungsjahr	
	zusammen	weiblich	zusammen	weiblich	zusammen	weiblich	zusammen	weiblich
Industrie und Handel zusammen	6 130	2 207	2 513	893	3 851	1 851	1 333	627
Industrie- und Handelskammer								
Cottbus	2 102	730	721	247	1 117	555	384	195
Frankfurt (Oder)	1 997	725	735	264	1 242	579	428	190
Potsdam	2 031	752	1 057	382	1 492	717	521	242
Handwerk zusammen	2 991	513	979	207	2 076	536	578	171
Handwerkskammer								
Cottbus	504	99	136	29	591	131	172	31
Frankfurt (Oder)	1 487	203	475	94	571	142	151	44
Potsdam	1 000	211	368	84	914	263	255	96
Landwirtschaft zusammen	829	225	293	72	330	121	109	44
Landesamt für Verbraucherschutz, Land- wirtschaft und Flurneuordnung	829	225	293	72	330	121	109	44
Hauswirtschaft zusammen	643	568	205	183	-	-	-	-
Landesamt für Verbraucherschutz, Land- wirtschaft und Flurneuordnung	643	568	205	183	-	-	-	-
Freie Berufe zusammen	-	-	-	-	463	446	161	153
Landesapothekerkammer Brandenburg	-	-	-	-	25	23	11	9
Landesärztekammer Brandenburg	-	-	-	-	141	139	43	42
Ländernotarkasse	-	-	-	-	8	7	2	2
Rechtsanwaltskammer Brandenburg	-	-	-	-	97	94	30	29
Landestierärztekammer Brandenburg	-	-	-	-	43	41	20	18
Landeszahnärztekammer Brandenburg	-	-	-	-	110	110	40	40
Steuerberaterkammer Brandenburg	-	-	-	-	39	32	15	13
Öffentlicher Dienst zusammen	-	-	-	-	6	2	4	-
Bundesbehörden	-	-	-	-	-	-	-	-
Landesbehörden	-	-	-	-	6	2	4	-
Insgesamt	10 593	3 513	3 990	1 355	6 726	2 956	2 185	995

*) Begriffserläuterungen beachten

2.6 Auszubildende und neu abgeschlossene Ausbildungsverträge im Land Brandenburg 2006 nach Ausbildungsberufen und Ausbildungsbereichen

Kenn- ziffer	Berufsbereich Berufsgruppe Ausbildungsberuf	Auszubildende		davon im ... Ausbildungsjahr				Neu abgeschlossene Ausbildungsverträge	
		zu- sammen	weiblich	1.	2.	3.	4.	zu- sammen	von Frauen
		Industrie und Handel							
I	Berufe in der Land-, Tier-, Forstwirtschaft und im Gartenbau zusammen	472	436	133	129	210	-	158	141
02	Tierwirtschaftliche Berufe zusammen	87	62	36	28	23	-	42	31
	Tierpfleger/-in	87	62	36	28	23	-	42	31
05	Gartenbauberufe zusammen	385	374	97	101	187	-	116	110
	Florist/-in	385	374	97	101	187	-	116	110
II	Bergleute, Mineralgewinner zusammen	80	7	30	34	16	-	30	2
08	Mineralgewinner, -aufbereiter zusammen	80	7	30	34	16	-	30	2
	Aufbereitungsmechaniker/-in	80	7	30	34	16	-	30	2
III	Fertigungsberufe zusammen	13 524	1 592	4 348	4 392	3 730	1 054	4 838	611
10	Steinbearbeiter/Steinbearbeiterinnen zusammen	6	-	2	4	-	-	2	-
	Naturwerksteinmechaniker/-in	6	-	2	4	-	-	2	-
11	Baustoffhersteller/Baustoffherstellerinnen zusammen	42	1	15	9	18	-	16	1
	Verfahrensmechaniker/-in in der Steine- und Erdenindustrie	14	1	7	2	5	-	7	1
	Betonfertigteilbauer/-in	28	-	8	7	13	-	9	-
12	Keramiker/Keramikerinnen zusammen	19	3	4	7	8	-	4	-
	Industriekeramiker/-in	13	3	1	4	8	-	1	-
	Industriekeramiker/-in -Anlagentechnik	2	-	-	2	-	-	-	-
	Industriekeramiker/-in -Verfahrenstechnik	4	-	3	1	-	-	3	-
13	Berufe in der Glasherstellung und -bearbeitung zusammen	67	13	23	22	22	-	26	4
	Glasmacher/in	2	-	-	-	2	-	-	-
	Flachglasmechaniker/-in	35	-	13	12	10	-	16	-
	Verfahrensmechaniker/-in für Brillenoptik	30	13	10	10	10	-	10	4
14	Chemieberufe zusammen	201	41	45	68	49	39	56	10
	Chemikant/-in	174	29	41	60	41	32	52	10
	Pharmakant/-in	27	12	4	8	8	7	4	-
15	Kunststoffberufe zusammen	188	6	66	65	57	-	69	4
	Verfahrensmechaniker/-in für Kunststoff- und Kautschuktechnik	188	6	66	65	57	-	69	4
16	Papierherstellungs-, Papierverarbeitungs- berufe zusammen	68	2	20	35	13	-	21	1
	Papiermacher/-in	3	-	-	-	3	-	-	-
	Papiertechnologe/Papiertechnologin	16	-	4	12	-	-	5	-
	Verpackungsmittelmechaniker/-in	49	2	16	23	10	-	16	1

2.6 Auszubildende und neu abgeschlossene Ausbildungsverträge im Land Brandenburg 2006 nach Ausbildungsberufen und Ausbildungsbereichen

Kenn- ziffer	Berufsbereich Berufsgruppe Ausbildungsberuf	Auszubildende		davon im ... Ausbildungsjahr				Neu abgeschlossene Ausbildungsverträge	
		zu- sammen	weiblich	1.	2.	3.	4.	zu- sammen	von Frauen
Noch: Industrie und Handel									
17	Druck- und Druckweiterverarbeitungsberufe zusammen	314	120	114	98	102	-	147	58
	Mediengestalter/-in für Digital- und Printmedien -Mediendesign	175	93	51	60	64	-	80	44
	Mediengestalter/-in für Digital- und Printmedien -Medienoperating	36	11	18	10	8	-	20	7
	Drucker/-in	77	11	33	20	24	-	35	5
	Druckfachwerker/-in *)	14	2	7	4	3	-	7	1
	Siebdrucker/-in	2	-	1	1	-	-	1	-
	Mediengestalter/-in für Digital- und Printmedien -Medientechnik	8	2	2	3	3	-	2	-
	Buchbinder/-in	2	1	2	-	-	-	2	1
18	Berufe in der Holzbearbeitung, Holz- und Flechtwarenherstellung zusammen	55	1	27	15	13	-	28	-
	Holzbearbeitungsmechaniker/-in	55	1	27	15	13	-	28	-
19	Berufe in der Hütten- und Halbzeug- industrie zusammen	8	-	4	2	1	1	4	-
	Verfahrensmechaniker/-in in der Hütten- und Halbzeugindustrie	8	-	4	2	1	1	4	-
20	Gießereiberufe zusammen	24	-	5	6	4	9	5	-
	Gießereimechaniker/-in	24	-	5	6	4	9	5	-
22	Berufe in der spanenden Metallverformung zusammen	205	6	65	50	46	44	67	2
	Zerspanungsmechaniker/-in	135	4	63	47	25	-	65	2
	Werkzeugmaschinenspaner/-in -Drehen *)	14	1	2	3	9	-	2	-
	Zerspanungsmechaniker/-in -Drehtechnik	36	1	-	-	6	30	-	-
	Zerspanungsmechaniker/-in -Automatendrehtechnik	5	-	-	-	2	3	-	-
	Zerspanungsmechaniker/-in -Frästechnik	13	-	-	-	4	9	-	-
	Zerspanungsmechaniker/-in -Schleiftechnik	2	-	-	-	-	2	-	-
23	Berufe in der Metalloberflächenveredlung und Metallvergütung zusammen	6	-	1	4	1	-	1	-
	Galvaniseur/-in	1	-	-	-	1	-	-	-
	Oberflächenbeschichter/in	5	-	1	4	-	-	1	-
24	Metallverbindungsberufe zusammen	82	-	-	-	16	66	-	-
	Schweißwerker/-in *)	8	-	-	-	8	-	-	-
	Anlagenmechaniker/-in -Schweißtechnik	21	-	-	-	-	21	-	-
	Konstruktionsmechaniker/-in -Schweißtechnik	53	-	-	-	8	45	-	-
25	Metall- und Anlagenbauberufe zusammen	658	4	212	208	195	43	226	1
	Anlagenmechaniker/-in	112	-	45	36	30	1	46	-
	Metallbearbeiter/-in -Schlosser *)	143	2	38	57	48	-	42	1
	Konstruktionsmechaniker/-in -Ausrüstungstechnik	6	-	-	-	-	6	-	-
	Konstruktionsmechaniker/-in -Metall- und Schiffbautechnik	36	-	-	-	1	35	1	-
	Konstruktionsmechaniker/-in	361	2	129	115	116	1	137	-

*) Ausbildungsberuf nach § 66 BBiG bzw. § 42m HwO für Behinderte

2.6 Auszubildende und neu abgeschlossene Ausbildungsverträge im Land Brandenburg 2006 nach Ausbildungsberufen und Ausbildungsbereichen

Kenn- ziffer	Berufsbereich Berufsgruppe Ausbildungsberuf	Auszubildende		davon im ... Ausbildungsjahr				Neu abgeschlossene Ausbildungsverträge	
		zu- sammen	weiblich	1.	2.	3.	4.	zu- sammen	von Frauen
Noch: Industrie und Handel									
26	Blechkonstruktions- und Installationsberufe zusammen	63	-	1	1	20	41	2	-
	Anlagenmechaniker/-in -Versorgungstechnik	40	-	-	-	19	21	1	-
	Anlagenmechaniker/-in für Sanitär-, Heizungs- und Klimatechnik	2	-	1	1	-	-	1	-
	Konstruktionsmechaniker/-in -Feinblechbautechnik	21	-	-	-	1	20	-	-
	27	Maschinenbau- und -wartungsberufe zusammen	1 633	59	475	508	334	316	503
Industriemechaniker/-in		1 016	49	348	355	306	7	362	24
Industriemechaniker/-in -Maschinen- und Systemtechnik		1	-	-	-	-	1	-	-
Industriemechaniker/-in -Betriebstechnik		239	6	-	-	16	223	1	-
Industriemechaniker/-in -Produktionstechnik		85	2	-	-	-	85	-	-
Teilezurichter/-in		275	2	125	150	-	-	138	-
Fertigungsmechaniker/-in		17	-	2	3	12	-	2	-
28		Fahr-, Flugzeugbau- und -wartungsberufe zusammen	353	20	116	91	68	78	121
	Kraftfahrzeugmechatroniker/-in	198	9	43	55	48	52	48	3
	Kraftfahrzeugservicemechaniker/-in	33	4	31	2	-	-	31	4
	Zweiradmechaniker/-in	4	-	-	4	-	-	-	-
	Fahrradmonteur/-in	16	-	7	9	-	-	7	-
	Mechaniker/in für Land- und Baumaschinentechnik	6	-	3	2	1	-	3	-
	Fluggerätemechaniker/-in	96	7	32	19	19	26	32	2
	29	Werkzeug- und Formenbauberufe zusammen	130	1	26	31	42	31	26
Werkzeugmechaniker/-in		97	-	26	31	40	-	26	-
Werkzeugmechaniker/-in -Stanz- und Umformtechnik		23	1	-	-	1	22	-	-
Werkzeugmechaniker/-in -Formentechnik		10	-	-	-	1	9	-	-
30		Feinwerktechnische und verwandte Berufe zusammen	17	2	-	-	10	7	-
	Industriemechaniker/-in -Geräte- und Feinwerktechnik	16	2	-	-	10	6	-	-
	Klavier- und Cembalobauer/-in	1	-	-	-	-	1	-	-
	31	Elektroberufe zusammen	1 936	68	522	527	510	377	550
Elektroanlagenmonteur/-in		9	-	5	3	1	-	5	-
Elektroniker/-in -Automatisierungstechnik		101	-	34	20	38	9	34	-
Elektroniker/-in -Gebäude- und Infrastruktursysteme		7	-	-	3	3	1	2	-
Energieelektroniker/-in -Betriebstechnik		3	-	-	-	-	3	-	-
Elektroniker/-in -Betriebstechnik		500	19	112	146	103	139	119	2
Elektroniker/-in -Maschinen und Antriebstechnik		3	-	-	2	-	1	-	-
Mechatroniker/-in		850	27	236	227	196	191	244	10

2.6 Auszubildende und neu abgeschlossene Ausbildungsverträge im Land Brandenburg 2006 nach Ausbildungsberufen und Ausbildungsbereichen

Kenn- ziffer	Berufsbereich Berufsgruppe Ausbildungsberuf	Auszubildende		davon im ... Ausbildungsjahr				Neu abgeschlossene Ausbildungsverträge	
		zu- sammen	weiblich	1.	2.	3.	4.	zu- sammen	von Frauen
		Noch: Industrie und Handel							
	Noch: Elektroberufe								
	Industrieelektroniker/-in -Produktionstechnik	1	-	-	-	-	1	-	-
	Mikrotechnologe/Mikrotechnologin	7	2	5	-	2	-	5	2
	Industrieelektroniker/-in -Gerätetechnik	5	-	-	-	-	5	-	-
	Elektroniker/-in -Geräte und Systeme	139	11	45	33	42	19	46	4
	Elektroniker/-in -Luftfahrttechnische Systeme	3	-	1	1	1	-	2	-
	Kommunikationselektroniker/-in -Informationstechnik	2	-	-	-	-	2	-	-
	Systeminformatiker/-in	10	1	2	3	5	-	2	1
	Informations- und Telekommunikations- system-Elektroniker/-in	290	8	82	89	119	-	91	4
	Kommunikationselektroniker/-in -Funktechnik	6	-	-	-	-	6	-	-
32	Montierer/Montiererinnen und Metallberufe, a.n.g. zusammen	84	-	29	26	29	-	30	-
	Metallbearbeiter/-in *)	84	-	29	26	29	-	30	-
35	Berufe in der Textilverarbeitung zusammen	24	19	5	15	4	-	6	4
	Modeschneider/-in	2	2	-	1	1	-	1	1
	Modenäher/-in	17	17	3	14	-	-	3	3
	Technische(r) Konfektionär/-in	5	-	2	-	3	-	2	-
36	Textilveredler/Textilveredlerinnen zusammen	1	1	-	1	-	-	-	-
	Textilmaschinenführer/-in -Veredlung	1	1	-	1	-	-	-	-
37	Berufe in der Lederherstellung, Leder- und Fellverarbeitung zusammen	12	8	2	8	2	-	4	3
	Schuhfertiger/-in	10	6	2	6	2	-	4	3
	Schuh- und Lederwarenstepper/-in	2	2	-	2	-	-	-	-
39	Berufe in der Back-, Konditor-, Süßwaren- herstellung zusammen	10	3	2	2	6	-	2	1
	Bäcker/-in	10	3	2	2	6	-	2	1
40	Fleischer/Fleischerinnen zusammen	100	19	33	30	37	-	35	5
	Fleischer/-in	100	19	33	30	37	-	35	5
41	Köche/Köchinnen zusammen	3 459	1 015	1 185	1 110	1 164	-	1 376	393
	Koch/Köchin	2 773	735	942	889	942	-	1 118	293
	Beikoch/Beiköchin *)	686	280	243	221	222	-	258	100
42	Berufe in der Getränke-, Genussmittel- herstellung zusammen	11	2	5	4	2	-	5	1
	Brauer/-in und Mälzer/-in	11	2	5	4	2	-	5	1
43	Übrige Ernährungsberufe zusammen	116	31	30	41	45	-	32	8
	Fachkraft für Lebensmitteltechnik	103	31	26	36	41	-	27	8
	Müller/-in	13	-	4	5	4	-	5	-
44	Hochbauberufe zusammen	563	1	157	236	170	-	173	1
	Hochbaufacharbeiter/-in	207	1	62	145	-	-	63	1
	Bauwerksmechaniker/-in für Abbruch und Betontrenntechnik	2	-	1	-	1	-	1	-
	Hochbaufachwerker/-in *)	234	-	75	76	83	-	75	-
	Maurer/-in	85	-	10	7	68	-	20	-
	Feuerungs- und Schornsteinbauer/-in	2	-	-	-	2	-	-	-
	Beton- und Stahlbetonbauer/-in	33	-	9	8	16	-	14	-
46	Tiefbauberufe zusammen	477	1	157	206	114	-	220	-
	Tiefbaufacharbeiter/-in	318	-	133	185	-	-	138	-
	Straßenbauer/-in	86	-	9	12	65	-	33	-
	Gleisbauer/-in	12	1	2	4	6	-	6	-
	Kanalbauer/-in	24	-	1	5	18	-	18	-
	Rohrleitungsbauer/-in	23	-	1	-	22	-	13	-
	Spezialtiefbauer/-in	14	-	11	-	3	-	12	-

*) Ausbildungsberuf nach § 66 BBiG bzw. § 42m HwO für Behinderte

2.6 Auszubildende und neu abgeschlossene Ausbildungsverträge im Land Brandenburg 2006 nach Ausbildungsberufen und Ausbildungsbereichen

Kenn- ziffer	Berufsbereich Berufsgruppe Ausbildungsberuf	Auszubildende		davon im ... Ausbildungsjahr				Neu abgeschlossene Ausbildungsverträge	
		zu- sammen	weiblich	1.	2.	3.	4.	zu- sammen	von Frauen
Noch: Industrie und Handel									
48	Ausbauberufe zusammen	362	5	133	165	64	-	143	4
	Ausbaufacharbeiter/-in	271	1	116	155	-	-	120	-
	Stuckateur/-in	5	3	5	-	-	-	5	3
	Trockenbaumonteur/-in	43	-	5	1	37	-	6	-
	Bauwerksabdichter/-in	3	-	2	1	-	-	2	-
	Fliesen-, Platten- und Mosaikleger/-in	5	-	-	-	5	-	-	-
	Zimmerer/Zimmerin	35	1	5	8	22	-	10	1
49	Raumausstatter/Raumausstatterinnen, Polsterer/Polsterinnen zusammen	9	-	-	3	6	-	5	-
	Polsterer/Polsterinnen	9	-	-	3	6	-	5	-
50	Berufe in der Holz- und Kunststoffver- arbeitung zusammen	705	25	256	237	210	2	279	10
	Fachkraft für Möbel-, Küchen- und Umzugsservice	14	-	14	-	-	-	14	-
	Holzbearbeiter/-in *)	248	13	92	72	84	-	96	6
	Modellbaumechaniker/-in	5	-	1	2	-	2	1	-
	Holzmechaniker/-in	428	10	142	161	125	-	161	3
	Bootsbauer/-in	1	-	1	-	-	-	1	-
	Leichtflugzeugbauer/-in	9	2	6	2	1	-	6	1
	51	Maler/Malerinnen, Lackierer/Lackiererinnen und verwandte Berufe zusammen	56	6	21	17	18	-	22
	Verfahrensmechaniker/-in für Beschichtungstechnik	53	4	20	17	16	-	21	2
	Fahrzeuglackierer/-in	1	-	1	-	-	-	1	-
	Glas- und Kerammaler/-in	2	2	-	-	2	-	-	-
	52	Warenprüfer/Warenprüferinnen, Versandfertigmacher/Versandfertig- macherinnen zusammen	1 143	99	450	440	253	-	489
	Fachlagerist/-in	380	38	188	192	-	-	193	18
	Fachkraft für Lagerlogistik	763	61	262	248	253	-	296	21
	54	Maschinen-, Anlagenführer und -führerinnen, a. n. g. zusammen	317	10	140	100	77	-	143
	Maschinen- und Anlagenführer/-in	126	6	82	44	-	-	83	2
	Fachkraft für Wasserversorgungstechnik	56	4	16	17	23	-	17	1
	Baugeräteführer/-in	135	-	42	39	54	-	43	-
IV	Technische Berufe zusammen	326	198	76	98	94	58	104	65
62	Techniker, Technikerinnen, a. n. g. zusammen	3	2	-	3	-	-	-	-
	Bergvermessungstechniker/-in	3	2	-	3	-	-	-	-
63	Technische Sonderfachkräfte zusammen	257	155	57	78	66	56	80	50
	Biologielaborant/-in	56	45	6	27	4	19	6	5
	Physiklaborant/-in	6	3	2	1	-	3	2	2
	Werkstoffprüfer/-in	13	4	4	3	3	3	4	1
	Chemielaborant/-in	155	98	39	38	47	31	61	40
	Lacklaborant/-in	1	-	-	1	-	-	-	-
	Textillaborant/-in	1	1	-	1	-	-	-	-
	Baustoffprüfer/-in	23	2	4	7	12	-	5	-
	Film- und Videolaborant/-in	2	2	2	-	-	-	2	2
	64	Technische Zeichner/Zeichnerinnen und verwandte Berufe zusammen	66	41	19	17	28	2	24
Technische(r) Zeichner/-in		25	20	5	7	11	2	9	8
Bauzeichner/-in		40	20	14	9	17	-	15	7
Kartograph/-in		1	1	-	1	-	-	-	-

*) Ausbildungsberuf nach § 66 BBiG bzw. § 42m HwO für Behinderte

2.6 Auszubildende und neu abgeschlossene Ausbildungsverträge im Land Brandenburg 2006 nach Ausbildungsberufen und Ausbildungsbereichen

Kenn- ziffer	Berufsbereich Berufsgruppe Ausbildungsberuf	Auszubildende		davon im ... Ausbildungsjahr				Neu abgeschlossene Ausbildungsverträge	
		zu- sammen	weiblich	1.	2.	3.	4.	zu- sammen	von Frauen
Noch: Industrie und Handel									
V	Dienstleistungsberufe zusammen	15 063	9 209	5 220	5 088	4 755	-	6 128	3 738
66	Verkaufspersonal zusammen	1 156	763	571	585	-	-	603	377
	Verkäufer/-in	1 156	763	571	585	-	-	603	377
67	Groß- und Einzelhandelskaufleute, Ein- und Verkaufsfachleute zusammen	3 671	1 864	1 162	1 121	1 388	-	1 436	733
	Kaufmann/Kauffrau im Groß- und Außenhandel	649	218	238	202	209	-	262	90
	Kaufmann/Kauffrau im Einzelhandel	2 840	1 551	857	875	1 108	-	1 102	603
	Automobilkaufmann/-kauffrau	146	65	50	37	59	-	51	22
	Buchhändler/-in	24	19	14	5	5	-	15	12
	Drogist/-in	12	11	3	2	7	-	6	6
68	Warenkaufleute, a. n. g., Vertreter/Vertreterinnen zusammen	37	16	8	11	18	-	9	-
	Verlagskaufmann/-kauffrau	21	16	-	7	14	-	-	-
	Tankwart/-in	16	-	8	4	4	-	9	-
69	Bank-, Bausparkassen-, Versicherungs- fachleute zusammen	760	442	226	247	287	-	256	144
	Bankkaufmann/-kauffrau	513	309	152	164	197	-	173	104
	Versicherungskaufmann/-kauffrau	160	70	45	53	62	-	53	19
	Kaufmann/Kauffrau für Versicherung und Finanzen	6	3	6	-	-	-	6	3
	Kaufmann/Kauffrau im Gesundheitswesen	81	60	23	30	28	-	24	18
70	Andere Dienstleistungskaufleute und zugehörige Berufe zusammen	1 046	641	474	264	308	-	515	319
	Kaufmann/Kauffrau für Kurier-, Express- und Postdienstleistungen	2	2	1	1	-	-	1	1
	Speditionskaufmann/-kauffrau	10	6	-	-	10	-	-	-
	Kaufmann/Kauffrau für Spedition und Logistikdienstleistungen	252	92	96	74	82	-	104	32
	Luftverkehrskaufmann/-kauffrau	37	24	14	12	11	-	14	9
	Reiseverkehrskaufmann/-kauffrau	95	83	28	28	39	-	36	30
	Kaufmann/Kauffrau für Tourismus und Freizeit	97	67	66	31	-	-	68	50
	Kaufmann/Kauffrau für Verkehrsservice	21	11	17	-	4	-	17	8
	Werbekaufmann/-kauffrau	27	16	-	11	16	-	1	1
	Kaufmann/Kauffrau für Marketing- kommunikation	19	15	18	1	-	-	19	15
	Veranstaltungskaufmann/-kauffrau	162	101	57	38	67	-	77	49
	Kaufmann/Kauffrau für Dialogmarketing	37	28	37	-	-	-	37	28
	Servicefachkraft für Dialogmarketing	34	24	34	-	-	-	34	24
	Kaufmann/Kauffrau für audiovisuelle Medien	20	20	9	5	6	-	10	10
	Medienkaufmann/-kauffrau Digital und Print	5	2	5	-	-	-	5	2
	Mediengestalter/-in für Digital- und Printmedien -Medienberatung	19	12	5	4	10	-	5	5
	Kaufmann/Kauffrau in der Grundstücks- und Wohnungswirtschaft	123	84	1	59	63	-	1	1
	Immobilienkaufmann/-kauffrau	86	54	86	-	-	-	86	54
71	Berufe des Landverkehrs zusammen	119	4	26	37	56	-	29	2
	Eisenbahner/-in im Betriebsdienst	15	1	-	-	15	-	-	-
	Berufskraftfahrer/-in	101	3	24	37	40	-	27	2
	Servicefahrer/-in	1	-	1	-	-	-	1	-
	Straßenwärter/-in	2	-	1	-	1	-	1	-
72	Berufe des Wasser- und Luftverkehrs zusammen	20	-	7	6	7	-	8	-
	Binnenschiffer/-in	20	-	7	6	7	-	8	-

2.6 Auszubildende und neu abgeschlossene Ausbildungsverträge im Land Brandenburg 2006 nach Ausbildungsberufen und Ausbildungsbereichen

Kenn- ziffer	Berufsbereich Berufsgruppe Ausbildungsberuf	Auszubildende		davon im ... Ausbildungsjahr				Neu abgeschlossene Ausbildungsverträge	
		zu- sammen	weiblich	1.	2.	3.	4.	zu- sammen	von Frauen
Noch: Industrie und Handel									
73	Berufe des Nachrichtenverkehrs zusammen	29	2	15	14	-	-	15	-
	Fachkraft für Kurier-, Express- und Postdienstleistungen	29	2	15	14	-	-	15	-
74	Lagerverwalter/Lagerverwalterinnen, Lager-, Transportarbeiter und -arbeiterinnen zusammen	8	1	-	-	8	-	-	-
	Fachkraft für Lagerwirtschaft	8	1	-	-	8	-	-	-
77	Rechnungskaufleute, Informatiker/ Informatikerinnen zusammen	474	59	149	166	159	-	169	20
	Fachinformatiker/-in -Anwendungsentwicklung	90	8	25	26	39	-	27	1
	Fachinformatiker/-in -Systemintegration	158	6	53	63	42	-	59	2
	Informatikkaufmann/-kauffrau	63	10	23	12	28	-	29	5
	Informations- und Telekommunikations- system-Kaufmann/Kauffrau	163	35	48	65	50	-	54	12
78	Büroberufe, Kaufmännische Angestellte, a. n. g. zusammen	4 017	2 849	1 229	1 386	1 402	-	1 406	979
	Bürokaufmann/Bürokauffrau	1 396	1 039	414	463	519	-	492	364
	Kaufmann/Kauffrau für Bürokommunikation	1 440	1 125	423	516	501	-	478	362
	Sport- und Fitnesskaufmann/-kauffrau	204	114	68	75	61	-	95	60
	Bürokraft ^{*)}	417	241	132	146	139	-	135	73
	Industriekaufmann/-kauffrau	560	330	192	186	182	-	206	120
79	Dienst-, Wachberufe zusammen	108	24	37	30	41	-	42	9
	Fachkraft für Schutz und Sicherheit	108	24	37	30	41	-	42	9
82	Publizistische, Übersetzungs-, Bibliotheks- und verwandte Berufe zusammen	9	5	4	2	3	-	5	2
	Fachangestellte(r) für Medien- und Informationsdienste	9	5	4	2	3	-	5	2
83	Künstlerische und zugeordnete Berufe zusammen	228	53	82	73	73	-	103	23
	Bühnenmaler/-in und -plastiker/-in	5	2	1	1	3	-	4	1
	Mediengestalter/-in Bild und Ton	79	19	26	23	30	-	33	7
	Fachkraft für Veranstaltungstechnik	116	8	43	40	33	-	53	3
	Maskenbildner/-in	4	4	1	1	2	-	2	2
	Gestalter/-in für visuelles Marketing	24	20	11	8	5	-	11	10
90	Berufe in der Körperpflege zusammen	9	9	3	1	5	-	3	3
	Kosmetiker/-in	9	9	3	1	5	-	3	3
91	Hotel- und Gaststättenberufe zusammen	3 234	2 451	1 182	1 113	939	-	1 471	1 119
	Restaurantfachmann/Restaurantfachfrau	1 238	957	437	357	444	-	569	441
	Fachmann/Fachfrau für Systemgastronomie	89	48	30	35	24	-	37	21
	Hotelkaufmann/Hotelkauffrau	12	6	2	5	5	-	5	2
	Hotelfachmann/Hotelfachfrau	1 027	792	321	314	392	-	435	340
	Fachkraft im Gastgewerbe	607	449	298	309	-	-	331	246
	Helfer/-in im Gastgewerbe ^{*)}	261	199	94	93	74	-	94	69
93	Reinigungs- und Entsorgungsberufe zusammen	138	26	45	32	61	-	58	8
	Textilreiniger/-in	36	20	11	6	19	-	11	3
	Fachkraft für Kreislauf- und Abfallwirtschaft	64	5	23	16	25	-	31	5
	Fachkraft für Abwassertechnik	36	1	11	10	15	-	14	-
	Fachkraft für Rohr-, Kanal- und Industrie- service	2	-	-	-	2	-	2	-
Industrie und Handel insgesamt		29 465	11 442	9 807	9 741	8 805	1 112	11 258	4 557

*) Ausbildungsberuf nach § 66 BBiG bzw. § 42m HwO für Behinderte

2.6 Auszubildende und neu abgeschlossene Ausbildungsverträge im Land Brandenburg 2006 nach Ausbildungsberufen und Ausbildungsbereichen

Kenn- ziffer	Berufsbereich Berufsgruppe Ausbildungsberuf	Auszubildende		davon im ... Ausbildungsjahr				Neu abgeschlossene Ausbildungsverträge	
		zu- sammen	weiblich	1.	2.	3.	4.	zu- sammen	von Frauen
Handwerk									
III	Fertigungsberufe zusammen	11 239	856	3 222	3 187	3 380	1 450	3 723	289
10	Steinbearbeiter/Steinbearbeiterinnen								
	zusammen	31	3	14	2	15	-	14	2
	Steinmetz/-in und Steinbildhauer/-in	31	3	14	2	15	-	14	2
11	Baustoffhersteller/Baustoffherstellerinnen								
	zusammen	8	-	2	1	5	-	2	-
	Betonstein- und Terrazzohersteller/-in	8	-	2	1	5	-	2	-
12	Keramiker/Keramikerinnen zusammen	14	6	3	8	3	-	4	2
	Keramiker/-in	11	6	2	6	3	-	3	2
	Industriekeramiker/-in	3	-	1	2	-	-	1	-
14	Chemieberufe zusammen	36	1	10	12	14	-	10	-
	Wachstzieher/-in	1	1	-	1	-	-	-	-
	Vulkaniseur/-in und Reifenmechaniker/-in	2	-	-	-	2	-	-	-
	Mechaniker/-in für Reifen- und Vulkanisationstechnik	33	-	10	11	12	-	10	-
17	Druck- und Druckweiterverarbeitungsberufe								
	zusammen	57	27	21	18	18	-	22	14
	Schriftsetzer/-in	4	1	1	1	2	-	1	1
	Mediengestalter/-in für Digital- und Printmedien o. n. F.	8	5	4	3	1	-	4	2
	Flexograf/-in	1	-	1	-	-	-	1	-
	Drucker/-in	3	-	-	2	1	-	-	-
	Siebdrucker/-in	3	1	-	2	1	-	-	-
	Buchbinder/-in	22	13	9	4	9	-	9	7
	Fertigmacher/-in im Buchbinderhandwerk *)	16	7	6	6	4	-	7	4
18	Berufe in der Holzbearbeitung, Holz- und Flechtwarenherstellung zusammen	13	5	5	3	5	-	5	1
	Holzbearbeitungsmechaniker/-in	1	-	1	-	-	-	1	-
	Drechsler/-in -Elfenbeinschnitzer/-in	4	-	1	-	3	-	1	-
	Holzbildhauer/-in	8	5	3	3	2	-	3	1
20	Gießereiberufe zusammen	10	-	3	5	2	-	3	-
	Metall- und Glockengießer/-in	10	-	3	5	2	-	3	-
22	Berufe in der spanenden Metallverformung								
	zusammen	12	-	4	4	4	-	4	-
	Zerspanungsmechaniker/-in	8	-	4	4	-	-	4	-
	Zerspanungsmechaniker/-in -Drehtechnik	3	-	-	-	3	-	-	-
	Zerspanungsmechaniker/-in -Frästechnik	1	-	-	-	1	-	-	-
23	Berufe in der Metalloberflächenveredlung und Metallvergütung zusammen	6	-	2	2	2	-	2	-
	Galvaniseur/-in	2	-	-	-	2	-	-	-
	Oberflächenbeschichter/- in	4	-	2	2	-	-	2	-
25	Metall- und Anlagenbauberufe zusammen	804	2	199	213	194	198	232	-
	Behälter- und Apparatebauer/-in	1	-	-	1	-	-	1	-
	Metallbauer/-in	799	2	198	210	193	198	229	-
	Konstruktionsmechaniker/-in	1	-	-	1	-	-	1	-
	Rollladen- und Jalousiebauer/-in	1	-	-	-	1	-	-	-
	Rollladen- und Sonnenschutzmechatroniker/-in	2	-	1	1	-	-	1	-
26	Blechkonstruktions- und Installationsberufe								
	zusammen	739	3	176	187	191	185	223	1
	Klempner/-in	35	-	6	10	10	9	6	-
	Anlagenmechaniker/-in für Sanitär-, Heizungs- und Klimatechnik	649	3	161	167	172	149	206	1
	Kälteanlagenbauer/-in	41	-	9	10	9	13	10	-
	Gas- und Wasserinstallateur/-in	9	-	-	-	-	9	-	-
	Zentralheizungs- und Lüftungsbauer/-in	5	-	-	-	-	5	1	-

*) Ausbildungsberuf nach § 66 BBiG bzw. § 42m HwO für Behinderte

2.6 Auszubildende und neu abgeschlossene Ausbildungsverträge im Land Brandenburg 2006 nach Ausbildungsberufen und Ausbildungsbereichen

Kenn- ziffer	Berufsbereich Berufsgruppe Ausbildungsberuf	Auszubildende		davon im ... Ausbildungsjahr				Neu abgeschlossene Ausbildungsverträge	
		zu- sammen	weiblich	1.	2.	3.	4.	zu- sammen	von Frauen
Noch: Handwerk									
27	Maschinenbau- und -wartungsberufe								
	zusammen	2	-	-	-	2	-	-	-
	Industriemechaniker/-in	2	-	-	-	2	-	-	-
28	Fahr-, Flugzeugbau- und -wartungsberufe								
	zusammen	3 057	42	810	758	723	766	877	15
	Kraftfahrzeugmechaniker/-in	15	-	-	-	-	15	-	-
	Kraftfahrzeugmechatroniker/-in	2 446	32	615	624	600	607	677	10
	Kraftfahrzeugservicemechaniker/-in	69	3	53	16	-	-	53	3
	Zweiradmechaniker/-in	44	4	3	8	11	22	4	-
	Fahrradmonteur/-in	38	2	31	7	-	-	31	2
	Mechaniker/-in für Land- und Baumaschinentechnik	224	1	63	52	54	55	64	-
	Karosserie- und Fahrzeugbauer/-in	4	-	-	-	-	4	-	-
	Karosserie- und Fahrzeugbaumechaniker/-in	183	-	36	40	50	57	39	-
	Mechaniker/-in für Karosserieinstand- haltungstechnik	34	-	9	11	8	6	9	-
29	Werkzeug- und Formenbauberufe								
	zusammen	7	4	1	3	3	-	2	1
	Chirurgiemechaniker/-in	7	4	1	3	3	-	2	1
30	Feinwerktechnische und verwandte Berufe zusammen	419	225	87	111	146	75	96	55
	Feinwerkmechaniker/-in	40	-	8	10	16	6	8	-
	Metallbildner/-in	1	-	-	-	1	-	-	-
	Goldschmied/-in	10	9	1	2	5	2	2	2
	Zahntechniker/-in	201	127	28	53	63	57	29	21
	Augenoptiker/-in	118	82	39	36	43	-	43	30
	Orgel- und Harmoniebauher/-in	17	-	5	4	8	-	6	-
	Orthopädiemechaniker/-in und Bandagist/-in	31	6	5	6	10	10	7	1
	Uhrmacher/-in	1	1	1	-	-	-	1	1
31	Elektroberufe zusammen	886	35	223	230	217	216	258	11
	Elektroinstallateur/-in	16	-	-	-	-	16	-	-
	Elektroniker/-in -Energie und Gebäudetechnik	659	7	171	173	150	165	200	2
	Elektroinstallationswerker/-in *)	33	-	4	15	14	-	5	-
	Elektroniker/-in -Automatisierungstechnik	7	-	4	1	2	-	4	-
	Elektroniker/-in -Betriebsstechnik	5	-	-	2	3	-	-	-
	Elektroniker/-in -Informations- und Telekommunikationstechnik	64	2	12	21	20	11	16	2
	Elektromaschinenbauer/-in	3	1	-	-	-	3	-	-
	Elektroniker/-in -Maschinen und Antriebstechnik	10	-	1	4	3	2	1	-
	Hörgeräteakustiker/-in	33	25	10	6	17	-	10	7
	Elektromechaniker/-in	2	-	-	-	-	2	-	-
	Systemelektroniker/-in	1	-	-	-	-	1	-	-
	Mechatroniker/-in	6	-	2	2	2	-	2	-
	Informationselektroniker/-in	47	-	19	6	6	16	20	-
32	Montierer/Montiererinnen und Metallberufe, a. n. g. zusammen	130	-	40	45	45	-	45	-
	Metallbearbeiter/-in *)	130	-	40	45	45	-	45	-
34	Berufe in der Textilherstellung zusammen	1	1	-	-	1	-	-	-
	Weber/-in	1	1	-	-	1	-	-	-
35	Berufe in der Textilverarbeitung zusammen	24	23	6	9	9	-	10	10
	Maßschneider/-in	20	19	6	7	7	-	10	10
	Damenschneider/-in	2	2	-	-	2	-	-	-
	Änderungsschneider/-in	1	1	-	1	-	-	-	-
	Modist/-in	1	1	-	1	-	-	-	-

*) Ausbildungsberuf nach § 66 BBiG bzw. § 42m HwO für Behinderte

2.6 Auszubildende und neu abgeschlossene Ausbildungsverträge im Land Brandenburg 2006 nach Ausbildungsberufen und Ausbildungsbereichen

Kenn- ziffer	Berufsbereich Berufsgruppe Ausbildungsberuf	Auszubildende		davon im ... Ausbildungsjahr				Neu abgeschlossene Ausbildungsverträge	
		zu- sammen	weiblich	1.	2.	3.	4.	zu- sammen	von Frauen
Noch: Handwerk									
37	Berufe in der Lederherstellung, Leder- und Fellverarbeitung zusammen	50	10	14	12	14	10	16	4
	Schuhmacher/-in	2	1	1	-	1	-	1	1
	Orthopädieschuhmacher/-in	26	4	5	7	4	10	7	1
	Sattler/-in	22	5	8	5	9	-	8	2
39	Berufe in der Back-, Konditor-, Süßwaren- herstellung zusammen	536	116	171	182	183	-	189	32
	Bäcker/-in	468	71	154	152	162	-	170	22
	Konditor/-in	68	45	17	30	21	-	19	10
40	Fleischer/Fleischerinnen zusammen	208	7	55	70	83	-	61	4
	Fleischer/-in	208	7	55	70	83	-	61	4
41	Köche/Köchinnen zusammen	5	2	-	3	2	-	-	-
	Koch/Köchin	5	2	-	3	2	-	-	-
42	Berufe in der Getränke-, Genussmittel- herstellung zusammen	3	-	2	-	1	-	2	-
	Brauer/-in und Mälzer/-in	3	-	2	-	1	-	2	-
43	Übrige Ernährungsberufe zusammen	1	-	-	1	-	-	-	-
	Müller/-in (Verfahrenstechnolog(e/-in) i. d. Mühlen- und Futtermittelwirtschaft)	1	-	-	1	-	-	-	-
44	Hochbauberufe zusammen	377	2	135	138	104	-	173	-
	Hochbaufacharbeiter/-in	140	-	65	75	-	-	67	-
	Maurer/-in	182	2	49	51	82	-	85	-
	Gerüstbauer/-in	55	-	21	12	22	-	21	-
46	Tiefbauberufe zusammen	106	-	40	39	27	-	54	-
	Tiefbaufacharbeiter/-in	41	-	20	21	-	-	20	-
	Straßenbauer/-in	47	-	19	13	15	-	28	-
	Gleisbauer/-in	1	-	-	1	-	-	1	-
	Brunnenbauer/-in	6	-	-	1	5	-	3	-
	Rohrleitungsbauer/-in	11	-	1	3	7	-	2	-
48	Ausbauberufe zusammen	561	10	211	188	162	-	274	3
	Ausbaufacharbeiter/-in	163	3	82	81	-	-	98	1
	Stuckateur/-in	23	3	6	8	9	-	9	1
	Wärme-, Kälte- und Schallschutz- isolierer/-in	14	-	10	-	4	-	14	-
	Trockenbaumonteur/-in	9	-	3	4	2	-	4	-
	Fliesen-, Platten- und Mosaikleger/-in	38	-	12	10	16	-	19	-
	Kachelofen- und Luftheizungsbauer/-in	13	-	-	6	7	-	2	-
	Ofen- und Luftheizungsbauer/-in	7	-	7	-	-	-	7	-
	Glaser/-in	28	1	11	8	9	-	11	1
	Estrichleger/-in	3	-	-	-	3	-	1	-
	Zimmerer/Zimmerin	89	1	20	22	47	-	39	-
49	Dachdecker/-in	174	2	60	49	65	-	70	-
	Raumausstatter/Raumausstatterinnen, Polsterer/Polsterinnen zusammen	153	51	64	37	52	-	70	23
	Raumausstatter/-in	106	48	40	25	41	-	44	21
	Bodenleger/-in	24	-	13	6	5	-	13	-
	Parkettleger/-in	20	-	9	5	6	-	11	-
	Polster- und Dekorationsnäher/-in	3	3	2	1	-	-	2	2

2.6 Auszubildende und neu abgeschlossene Ausbildungsverträge im Land Brandenburg 2006 nach Ausbildungsberufen und Ausbildungsbereichen

Kenn- ziffer	Berufsbereich Berufsgruppe Ausbildungsberuf	Auszubildende		davon im ... Ausbildungsjahr				Neu abgeschlossene Ausbildungsverträge	
		zu- sammen	weiblich	1.	2.	3.	4.	zu- sammen	von Frauen
Noch: Handwerk									
50	Berufe in der Holz- und Kunststoffver- arbeitung zusammen	1 096	53	318	328	450	-	385	18
	Tischler/-in	900	46	261	252	387	-	325	17
	Fachkraft für Möbel-, Küchen- und Umzugsservice	1	-	1	-	-	-	1	-
	Holzbearbeiter/-in ^{*)}	182	7	51	73	58	-	53	1
	Modellbauer/-in	4	-	2	-	2	-	2	-
	Bootsbauer/-in	9	-	3	3	3	-	4	-
51	Maler/Malerinnen, Lackierer/Lackiererinnen und verwandte Berufe zusammen	1 833	226	574	568	691	-	657	92
	Maler/-in und Lackierer/-in	911	106	247	235	429	-	311	46
	Bau- und Metallmaler/-in ^{*)}	453	78	149	134	170	-	157	26
	Bauten- und Objektbeschichter/-in	243	31	108	135	-	-	115	14
	Fahrzeuglackierer/-in	226	11	70	64	92	-	74	6
52	Warenprüfer/Warenprüferinnen, Versandfertig- macher/Versandfertigmacherinnen zusammen	52	2	31	10	11	-	32	1
	Fachkraft für Lagerlogistik	52	2	31	10	11	-	32	1
54	Maschinen-, Anlagenführer und -führerinnen, a.n.g. zusammen	2	-	1	-	1	-	1	-
	Baugeräteführer/-in	2	-	1	-	1	-	1	-
IV	Technische Berufe zusammen	4	3	-	3	1	-	-	-
63	Technische Sonderfachkräfte zusammen	1	-	-	1	-	-	-	-
	Fotomedienlaborant/-in	1	-	-	1	-	-	-	-
64	Technische Zeichner/Zeichnerinnen und verwandte Berufe zusammen	3	3	-	2	1	-	-	-
	Technische(r) Zeichner(in)	3	3	-	2	1	-	-	-
V	Dienstleistungsberufe zusammen	2 583	2 044	909	766	908	-	1 019	794
66	Verkaufspersonal zusammen	549	505	185	171	193	-	200	184
	Fachverkäufer/-in im Lebensmittel- handwerk	549	505	185	171	193	-	200	184
67	Groß- und Einzelhandelskaufleute, Ein- und Verkaufsfachleute zusammen	129	44	52	37	40	-	53	15
	Kaufmann/Kauffrau im Groß- und Außenhandel	1	-	-	1	-	-	-	-
	Kaufmann/Kauffrau im Einzelhandel	11	4	6	1	4	-	6	1
	Automobilkaufmann/-kauffrau	117	40	46	35	36	-	47	14
70	Andere Dienstleistungskaufleute und zugehörige Berufe zusammen	2	2	1	-	1	-	1	1
	Werbekaufmann/-kauffrau	1	1	-	-	1	-	-	-
	Kaufmann/Kauffrau für Marketing- kommunikation	1	1	1	-	-	-	1	1
74	Lagerverwalter/Lagerverwalterinnen, Lager-, Transportarbeiter und -arbeiterinnen zusammen	1	-	-	-	1	-	-	-
	Fachkraft für Lagerwirtschaft	1	-	-	-	1	-	-	-
77	Rechnungskaufleute, Informatiker/ Informatikerinnen zusammen	5	1	1	1	3	-	1	1
	Fachinformatiker/-in -Anwendungsentwicklung	1	-	-	-	1	-	-	-
	Informatikkaufman/-kauffrau	4	1	1	1	2	-	1	1
78	Büroberufe, Kaufmännische Angestellte, a. n. g. zusammen	402	329	161	115	126	-	172	136
	Bürokaufmann/Bürokauffrau	380	310	153	109	118	-	164	130
	Kaufmann/Kauffrau für Bürokommunikation	22	19	8	6	8	-	8	6

*) Ausbildungsberuf nach § 66 BBiG bzw. § 42m HwO für Behinderte

2.6 Auszubildende und neu abgeschlossene Ausbildungsverträge im Land Brandenburg 2006 nach Ausbildungsberufen und Ausbildungsbereichen

Kenn- ziffer	Berufsbereich Berufsgruppe Ausbildungsberuf	Auszubildende		davon im ... Ausbildungsjahr				Neu abgeschlossene Ausbildungsverträge	
		zu- sammen	weiblich	1.	2.	3.	4.	zu- sammen	von Frauen
Noch: Handwerk									
80	Sicherheitsberufe, a. n. g. zusammen	52	6	20	13	19	-	21	2
	Schornsteinfeger/-in	41	-	17	9	15	-	18	-
	Schädlingsbekämpfer/-in	1	-	1	-	-	-	1	-
	Bestattungsfachkraft	10	6	2	4	4	-	2	2
83	Künstlerische und zugeordnete Berufe zusammen	26	22	9	8	9	-	9	7
	Fotograf/-in	16	16	6	3	7	-	6	6
	Schilder- und Lichtreklamehersteller/-in	10	6	3	5	2	-	3	1
90	Berufe in der Körperpflege zusammen	1 188	1 086	392	363	433	-	463	428
	Friseur/-in	1 110	1 009	355	345	410	-	419	385
	Kosmetiker/-in	78	77	37	18	23	-	44	43
93	Reinigungs- und Entsorgungsberufe zusammen	229	49	88	58	83	-	99	20
	Textilreiniger/-in	32	25	14	7	11	-	16	11
	Gebäudereiniger/-in	194	24	74	50	70	-	83	9
	Fachkraft für Kreislauf- und Abfallwirtschaft	2	-	-	1	1	-	-	-
	Fachkraft für Rohr-, Kanal- und Industrieservice	1	-	-	-	1	-	-	-
	Handwerk insgesamt	13 826	2 903	4 131	3 956	4 289	1 450	4 742	1 083

2.6 Auszubildende und neu abgeschlossene Ausbildungsverträge im Land Brandenburg 2006 nach Ausbildungsberufen und Ausbildungsbereichen

Kenn- ziffer	Berufsbereich Berufsgruppe Ausbildungsberuf	Auszubildende		davon im ... Ausbildungsjahr				Neu abgeschlossene Ausbildungsverträge	
		zu- sammen	weiblich	1.	2.	3.	4.	zu- sammen	von Frauen
Landwirtschaft									
I	Berufe in der Land-, Tier-, Forstwirtschaft und im Gartenbau zusammen	2 709	732	925	810	974	-	955	257
01	Landwirtschaftliche Berufe zusammen	736	70	239	218	279	-	248	22
	Landwirt/-in	686	65	219	197	270	-	227	21
	Fachkraft Agrarservice	19	-	11	8	-	-	11	-
	Landwirtschaftsfachwerker/-in *)	31	5	9	13	9	-	10	1
02	Tierwirtschaftliche Berufe zusammen	550	325	214	157	179	-	228	138
	Tierwirt/-in	287	135	114	77	96	-	120	54
	Fischwirt/-in	40	3	13	14	13	-	15	3
	Pferdewirt/-in	223	187	87	66	70	-	93	81
05	Gartenbauberufe zusammen	1 227	321	406	369	452	-	412	93
	Gärtner/-in	796	178	252	216	328	-	257	54
	Gartenbaufachwerker/-in *)	431	143	154	153	124	-	155	39
06	Forst-, Jagdberufe zusammen	196	16	66	66	64	-	67	4
	Revierjäger/-in	1	-	1	-	-	-	1	-
	Forstwirt/-in	195	16	65	66	64	-	66	4
III	Fertigungsberufe zusammen	48	17	11	16	21	-	12	5
43	Übrige Ernährungsberufe zusammen	48	17	11	16	21	-	12	5
	Molkereifachmann/-fachfrau	48	17	11	16	21	-	12	5
IV	Technische Berufe zusammen	12	4	4	5	3	-	4	-
63	Technische Sonderfachkräfte zusammen	12	4	4	5	3	-	4	-
	Milchwirtschaftliche(r) Laborant/-in	12	4	4	5	3	-	4	-
V	Dienstleistungsberufe zusammen	3	3	1	-	2	-	1	1
92	Haus- und ernährungswirtschaftliche Berufe zusammen	3	3	1	-	2	-	1	1
	Hauswirtschaftler/-in	3	3	1	-	2	-	1	1
	Landwirtschaft insgesamt	2 772	756	941	831	1 000	-	972	263
Hauswirtschaft									
V	Dienstleistungsberufe zusammen	643	568	205	187	251	-	197	175
92	Haus- und ernährungswirtschaftliche Berufe zusammen	643	568	205	187	251	-	197	175
	Hauswirtschaftler/-in	258	236	69	90	99	-	63	61
	Hauswirtschaftshelfer/-in *)	385	332	136	97	152	-	134	114
	Hauswirtschaft insgesamt	643	568	205	187	251	-	197	175

*) Ausbildungsberuf nach § 66 BBiG bzw. § 42m HwO für Behinderte

2.6 Auszubildende und neu abgeschlossene Ausbildungsverträge im Land Brandenburg 2006 nach Ausbildungsberufen und Ausbildungsbereichen

Kenn- ziffer	Berufsbereich Berufsgruppe Ausbildungsberuf	Auszubildende		davon im ... Ausbildungsjahr				Neu abgeschlossene Ausbildungsverträge	
		zu- sammen	weiblich	1.	2.	3.	4.	zu- sammen	von Frauen
Freie Berufe									
V	Dienstleistungsberufe zusammen	2 219	2 050	714	716	789	-	735	674
68	Warenkaufleute, a. n. g., Vertreter/Vertreterinnen zusammen	134	122	42	44	48	-	42	36
	Pharmazeutisch-kaufmännische(r) Angestellte(r)	134	122	42	44	48	-	42	36
	75	Berufe in der Unternehmensleitung, -beratung und -prüfung zusammen	345	257	102	123	120	-	102
	Steuerfachangestellte(r)	345	257	102	123	120	-	102	75
78	Büroberufe, Kaufmännische Angestellte, a. n. g. zusammen	446	411	134	141	171	-	135	122
	Rechtsanwaltsfachangestellte(r)	421	391	128	133	160	-	128	117
	Notarfachangestellte(r)	25	20	6	8	11	-	7	5
85	Übrige Gesundheitsdienstberufe zusammen	1 294	1 260	436	408	450	-	456	441
	Arzthelfer/-in	427	416	-	198	229	-	17	15
	Medizinische(r) Fachangestellte(r)	201	194	201	-	-	-	200	193
	Tierarzthelfer/-in	83	79	-	42	41	-	4	4
	Tiermedizinische(r) Fachangestellte(r)	62	57	62	-	-	-	62	57
	Zahnmedizinische(r) Fachangestellte(r)	521	514	173	168	180	-	173	172
	Freie Berufe insgesamt	2 219	2 050	714	716	789	-	735	674
Öffentlicher Dienst									
III	Fertigungsberufe zusammen	40	3	13	12	15	-	13	2
46	Tiefbauberufe zusammen	40	3	13	12	15	-	13	2
	Wasserbauer/-in	40	3	13	12	15	-	13	2
IV	Technische Berufe zusammen	190	46	60	62	68	-	60	11
62	Techniker, Technikerinnen, a. n. g. zusammen	184	43	58	60	66	-	58	10
	Vermessungstechniker/-in	184	43	58	60	66	-	58	10
64	Technische Zeichner/Zeichnerinnen und verwandte Berufe zusammen	6	3	2	2	2	-	2	1
	Kartograf/-in	6	3	2	2	2	-	2	1
V	Dienstleistungsberufe zusammen	1 345	857	434	461	450	-	436	277
71	Berufe des Landverkehrs zusammen	89	4	27	28	34	-	27	1
	Straßenwärter/-in	89	4	27	28	34	-	27	1
78	Büroberufe, Kaufmännische Angestellte, a. n. g. zusammen	1 178	804	384	406	388	-	386	261
	Fachangestellte(r) für Bürokommunikation	11	7	4	5	2	-	4	4
	Verwaltungsfachangestellte(r)	763	504	237	258	268	-	239	154
	Justizfachangestellte(r)	68	64	25	23	20	-	25	22
	Fachangestellte(r) für Arbeitsförderung	151	97	52	42	57	-	52	36
79	Sozialversicherungsfachangestellte(r)	185	132	66	78	41	-	66	45
	Dienst-, Wachberufe zusammen	25	9	8	6	11	-	8	3
	Fachangestellte(r) für Bäderbetriebe	25	9	8	6	11	-	8	3
82	Publizistische Übersetzungs-, Bibliotheks- und verwandte Berufe zusammen	53	40	15	21	17	-	15	12
	Fachangestellte(r) für Medien- und Informationsdienste	53	40	15	21	17	-	15	12
	Öffentlicher Dienst insgesamt	1 575	906	507	535	533	-	509	290

2.6 Auszubildende und neu abgeschlossene Ausbildungsverträge im Land Brandenburg 2006 nach Ausbildungsberufen und Ausbildungsbereichen

Kenn- ziffer	Berufsbereich Berufsgruppe Ausbildungsberuf	Auszubildende		davon im ... Ausbildungsjahr				Neu abgeschlossene Ausbildungsverträge	
		zu- sammen	weiblich	1.	2.	3.	4.	zu- sammen	von Frauen
Ausbildungsbereiche insgesamt									
I	Berufe in der Land-, Tier-, Forstwirtschaft und im Gartenbau zusammen	3 181	1 168	1 058	939	1 184	-	1 113	398
01	Landwirtschaftliche Berufe zusammen	736	70	239	218	279	-	248	22
	Landwirt/-in	686	65	219	197	270	-	227	21
	Fachkraft Agrarservice	19	-	11	8	-	-	11	-
	Landwirtschaftsfachwerker/-in *)	31	5	9	13	9	-	10	1
02	Tierwirtschaftliche Berufe zusammen	637	387	250	185	202	-	270	169
	Tierwirt/-in	287	135	114	77	96	-	120	54
	Fischwirt/-in	40	3	13	14	13	-	15	3
	Pferdewirt/-in	223	187	87	66	70	-	93	81
05	Tierpfleger/-in	87	62	36	28	23	-	42	31
	Gartenbauberufe zusammen	1 612	695	503	470	639	-	528	203
	Gärtner/-in	796	178	252	216	328	-	257	54
	Gartenbaufachwerker/-in *)	431	143	154	153	124	-	155	39
06	Florist/-in	385	374	97	101	187	-	116	110
	Forst-, Jagdberufe zusammen	196	16	66	66	64	-	67	4
	Revierjäger/-in	1	-	1	-	-	-	1	-
	Forstwirt/-in	195	16	65	66	64	-	66	4
II	Bergleute, Mineralgewinner zusammen	80	7	30	34	16	-	30	2
08	Mineralgewinner, -aufbereiter zusammen	80	7	30	34	16	-	30	2
	Aufbereitungsmechaniker/-in	80	7	30	34	16	-	30	2
III	Fertigungsberufe zusammen	24 851	2 468	7 594	7 607	7 146	2 504	8 586	907
10	Steinbearbeiter/Steinbearbeiterinnen zusammen	37	3	16	6	15	-	16	2
	Naturwerksteinmechaniker/-in	6	-	2	4	-	-	2	-
	Steinmetz/-in und Steinbildhauer/-in	31	3	14	2	15	-	14	2
11	Baustoffhersteller/Baustoffherstellerinnen zusammen	50	1	17	10	23	-	18	1
	Verfahrensmechaniker/-in in der Steine- und Erdenindustrie	14	1	7	2	5	-	7	1
	Betonfertigteilbauer/-in	28	-	8	7	13	-	9	-
	Betonstein- und Terrazzohersteller/-in	8	-	2	1	5	-	2	-
12	Keramiker/Keramikerinnen zusammen	33	9	7	15	11	-	8	2
	Keramiker/-in	11	6	2	6	3	-	3	2
	Industriekeramiker/-in	16	3	2	6	8	-	2	-
	Industriekeramiker/-in Anlagentechnik	2	-	-	2	-	-	-	-
13	Industriekeramiker/-in Verfahrenstechnik	4	-	3	1	-	-	3	-
	Berufe in der Glasherstellung und -bearbeitung zusammen	67	13	23	22	22	-	26	4
	Glasmacher/-in	2	-	-	-	2	-	-	-
	Flachglasmechaniker/-in	35	-	13	12	10	-	16	-
14	Verfahrensmechaniker/-in für Brillenoptik	30	13	10	10	10	-	10	4
	Chemieberufe zusammen	237	42	55	80	63	39	66	10
	Chemikant/-in	174	29	41	60	41	32	52	10
	Pharmakant/-in	27	12	4	8	8	7	4	-
	Wachstzieher/-in	1	1	-	1	-	-	-	-
	Vulkaniseur/-in und Reifenmechaniker/-in	2	-	-	-	2	-	-	-
	Mechaniker/-in für Reifen- und Vulkanisationstechnik	33	-	10	11	12	-	10	-

*) Ausbildungsberuf nach § 66 BBiG bzw. § 42m HwO für Behinderte

2.6 Auszubildende und neu abgeschlossene Ausbildungsverträge im Land Brandenburg 2006 nach Ausbildungsberufen und Ausbildungsbereichen

Kenn- ziffer	Berufsbereich Berufsgruppe Ausbildungsberuf	Auszubildende		davon im ... Ausbildungsjahr				Neu abgeschlossene Ausbildungsverträge	
		zu- sammen	weiblich	1.	2.	3.	4.	zu- sammen	von Frauen
Noch: Ausbildungsbereiche insgesamt									
15	Kunststoffberufe zusammen	188	6	66	65	57	-	69	4
	Verfahrensmechaniker/-in für Kunststoff- und Kautschuktechnik	188	6	66	65	57	-	69	4
16	Papierherstellungs-, Papierverarbeitungs- berufe zusammen	68	2	20	35	13	-	21	1
	Papiermacher/-in	3	-	-	-	3	-	-	-
	Papiertechnologe/Papiertechnologin	16	-	4	12	-	-	5	-
	Verpackungsmittelmechaniker/-in	49	2	16	23	10	-	16	1
17	Druck- und Druckweiterverarbeitungsberufe zusammen	371	147	135	116	120	-	169	72
	Schriftsetzer/-in	4	1	1	1	2	-	1	1
	Mediengestalter/-in für Digital- und Printmedien -Mediendesign	175	93	51	60	64	-	80	44
	Mediengestalter/-in für Digital- und Printmedien o. n. F.	8	5	4	3	1	-	4	2
	Mediengestalter/-in für Digital- und Printmedien -Medienoperating	36	11	18	10	8	-	20	7
	Flexograf/-in	1	-	1	-	-	-	1	-
	Drucker/-in	80	11	33	22	25	-	35	5
	Druckfachwerker/-in *)	14	2	7	4	3	-	7	1
	Siebdrucker/-in	5	1	1	3	1	-	1	-
	Mediengestalter/-in für Digital- und Printmedien -Medientechnik	8	2	2	3	3	-	2	-
	Buchbinder/-in	24	14	11	4	9	-	11	8
	Fertigmacher/-in im Buchbinderhandwerk *)	16	7	6	6	4	-	7	4
18	Berufe in der Holzbearbeitung, Holz- und Flechtwarenherstellung zusammen	68	6	32	18	18	-	33	1
	Holzbearbeitungsmechaniker/-in	56	1	28	15	13	-	29	-
	Drechsler/-in -Elfenbeinschnitzer/-in	4	-	1	-	3	-	1	-
	Holzbildhauer/-in	8	5	3	3	2	-	3	1
19	Berufe in der Hütten- und Halbzeug- industrie zusammen	8	-	4	2	1	1	4	-
	Verfahrensmechaniker/-in in der Hütten- und Halbzeugindustrie	8	-	4	2	1	1	4	-
20	Gießereiberufe zusammen	34	-	8	11	6	9	8	-
	Gießereimechaniker/-in	24	-	5	6	4	9	5	-
	Metall- und Glockengießer/-in	10	-	3	5	2	-	3	-
22	Berufe in der spanenden Metallverformung zusammen	217	6	69	54	50	44	71	2
	Zerspanungsmechaniker/-in	143	4	67	51	25	-	69	2
	Werkzeugmaschinenpanner/-in -Drehen *)	14	1	2	3	9	-	2	-
	Zerspanungsmechaniker/-in -Drehtechnik	39	1	-	-	9	30	-	-
	Zerspanungsmechaniker/-in -Automatendrehtechnik	5	-	-	-	2	3	-	-
	Zerspanungsmechaniker/-in -Frästechnik	14	-	-	-	5	9	-	-
	Zerspanungsmechaniker/-in -Schleiftechnik	2	-	-	-	-	2	-	-

*) Ausbildungsberuf nach § 66 BBiG bzw. § 42m HwO für Behinderte

2.6 Auszubildende und neu abgeschlossene Ausbildungsverträge im Land Brandenburg 2006 nach Ausbildungsberufen und Ausbildungsbereichen

Kenn- ziffer	Berufsbereich Berufsgruppe Ausbildungsberuf	Auszubildende		davon im ... Ausbildungsjahr				Neu abgeschlossene Ausbildungsverträge	
		zu- sammen	weiblich	1.	2.	3.	4.	zu- sammen	von Frauen
Noch: Ausbildungsbereiche insgesamt									
23	Berufe in der Metalloberflächenveredlung und Metallvergütung zusammen	12	-	3	6	3	-	3	-
	Galvaniseur/-in	3	-	-	-	3	-	-	-
	Oberflächenbeschichter/-in	9	-	3	6	-	-	3	-
24	Metallverbindungsberufe zusammen	82	-	-	-	16	66	-	-
	Schweißwerker/-in ^{*)}	8	-	-	-	8	-	-	-
	Anlagenmechaniker/-in								
	-Schweißtechnik	21	-	-	-	-	21	-	-
	Konstruktionsmechaniker/-in								
	-Schweißtechnik	53	-	-	-	8	45	-	-
25	Metall- und Anlagenbauberufe zusammen	1 462	6	411	421	389	241	458	1
	Anlagenmechaniker/-in	112	-	45	36	30	1	46	-
	Behälter- und Apparatebauer/-in	1	-	-	1	-	-	1	-
	Metallbauer/-in	799	2	198	210	193	198	229	-
	Metallbearbeiter/-in - Schlosser ^{*)}	143	2	38	57	48	-	42	1
	Konstruktionsmechaniker/-in								
	-Ausrüstungstechnik	6	-	-	-	-	6	-	-
	Konstruktionsmechaniker/-in								
	-Metall- und Schiffbautechnik	36	-	-	-	1	35	1	-
	Konstruktionsmechaniker/-in	362	2	129	116	116	1	138	-
	Rollladen- und Jalousiebauer/-in	1	-	-	-	1	-	-	-
	Rollladen- und Sonnenschutzmechatroniker/-in	2	-	1	1	-	-	1	-
26	Blechkonstruktions- und Installationsberufe zusammen	802	3	177	188	211	226	225	1
	Klempner/-in	35	-	6	10	10	9	6	-
	Anlagenmechaniker/-in								
	-Versorgungstechnik	40	-	-	-	19	21	1	-
	Anlagenmechaniker/-in für Sanitär-, Heizungs- und Klimatechnik	651	3	162	168	172	149	207	1
	Konstruktionsmechaniker/-in								
	-Feinblechbautechnik	21	-	-	-	1	20	-	-
	Kälteanlagenbauer/-in	41	-	9	10	9	13	10	-
	Gas- und Wasserinstallateur/-in	9	-	-	-	-	9	-	-
	Zentralheizungs- und Lüftungsbauer/-in	5	-	-	-	-	5	1	-
27	Maschinenbau- und -wartungsberufe zusammen	1 635	59	475	508	336	316	503	24
	Industriemechaniker/-in	1 018	49	348	355	308	7	362	24
	Industriemechaniker/-in								
	-Maschinen- und Systemtechnik	1	-	-	-	-	1	-	-
	Industriemechaniker/-in								
	-Betriebstechnik	239	6	-	-	16	223	1	-
	Industriemechaniker/-in								
	-Produktionstechnik	85	2	-	-	-	85	-	-
	Teilezurichter/-in	275	2	125	150	-	-	138	-
	Fertigungsmechaniker/-in	17	-	2	3	12	-	2	-

*) Ausbildungsberuf nach § 66 BBiG bzw. § 42m HwO für Behinderte

2.6 Auszubildende und neu abgeschlossene Ausbildungsverträge im Land Brandenburg 2006 nach Ausbildungsberufen und Ausbildungsbereichen

Kenn- ziffer	Berufsbereich Berufsgruppe Ausbildungsberuf	Auszubildende		davon im ... Ausbildungsjahr				Neu abgeschlossene Ausbildungsverträge		
		zu- sammen	weiblich	1.	2.	3.	4.	zu- sammen	von Frauen	
Noch: Ausbildungsbereiche insgesamt										
28	Fahr-, Flugzeugbau- und -wartungsberufe									
	zusammen	3 410	62	926	849	791	844	998	24	
	Kraftfahrzeugmechaniker/-in	15	-	-	-	-	15	-	-	
	Kraftfahrzeugmechatroniker/-in	2 644	41	658	679	648	659	725	13	
	Kraftfahrzeugservicemechaniker/-in	102	7	84	18	-	-	84	7	
	Zweiradmechaniker/-in	48	4	3	12	11	22	4	-	
	Fahrradmonteur/-in	54	2	38	16	-	-	38	2	
	Mechaniker/-in für Land- und									
	Baumaschinentechnik	230	1	66	54	55	55	67	-	
	Fluggerätemechaniker/-in	96	7	32	19	19	26	32	2	
	Karosserie- und Fahrzeugbauer/-in	4	-	-	-	-	4	-	-	
	Karosserie- und Fahrzeugbau- mechaniker/-in	183	-	36	40	50	57	39	-	
	Mechaniker/-in für Karosserieeinstand- haltungstechnik	34	-	9	11	8	6	9	-	
	29	Werkzeug- und Formenbauberufe								
zusammen		137	5	27	34	45	31	28	1	
Werkzeugmechaniker/-in		97	-	26	31	40	-	26	-	
Werkzeugmechaniker/-in -Stanz- und Umformtechnik		23	1	-	-	1	22	-	-	
Werkzeugmechaniker/-in -Formentechnik		10	-	-	-	1	9	-	-	
Chirurgiemechaniker/-in		7	4	1	3	3	-	2	1	
30	Feinwerktechnische und verwandte									
	Berufe zusammen	436	227	87	111	156	82	96	55	
	Industriemechaniker/-in -Geräte- und Feinwerktechnik	16	2	-	-	10	6	-	-	
	Feinwerkmechaniker/-in	40	-	8	10	16	6	8	-	
	Metallbildner/-in	1	-	-	-	1	-	-	-	
	Goldschmied/-in	10	9	1	2	5	2	2	2	
	Zahntechniker/-in	201	127	28	53	63	57	29	21	
	Augenoptiker/-in	118	82	39	36	43	-	43	30	
	Klavier- und Cembalobauer/-in	1	-	-	-	-	1	-	-	
	Orgel- und Harmoniumbauer/-in	17	-	5	4	8	-	6	-	
	Orthopädiemechaniker/-in und Bandagist/-in	31	6	5	6	10	10	7	1	
	Uhrmacher/-in	1	1	1	-	-	-	1	1	
	31	Elektroberufe zusammen	2 822	103	745	757	727	593	808	34
		Elektroinstallateur/-in	16	-	-	-	-	16	-	-
Elektroniker/-in -Energie- und Gebäudetechnik		659	7	171	173	150	165	200	2	
Elektroinstallationswerker/-in *)		33	-	4	15	14	-	5	-	
Elektroanlagenmonteur/-in		9	-	5	3	1	-	5	-	
Elektroniker/-in -Automatisierungs- technik		108	-	38	21	40	9	38	-	
Elektroniker/-in -Gebäude- und Infrastruktursysteme		7	-	-	3	3	1	2	-	
Energieelektroniker/-in -Betriebstechnik		3	-	-	-	-	3	-	-	
Elektroniker/-in -Betriebstechnik		505	19	112	148	106	139	119	2	
Elektroniker/-in -Informations- und Telekommunikationstechnik		64	2	12	21	20	11	16	2	
Elektromaschinenbauer/-in		3	1	-	-	-	3	-	-	

*) Ausbildungsberuf nach § 66 BBiG bzw. § 42m HwO für Behinderte

2.6 Auszubildende und neu abgeschlossene Ausbildungsverträge im Land Brandenburg 2006 nach Ausbildungsberufen und Ausbildungsbereichen

Kenn- ziffer	Berufsbereich Berufsgruppe Ausbildungsberuf	Auszubildende		davon im ... Ausbildungsjahr				Neu abgeschlossene Ausbildungsverträge	
		zu- sammen	weiblich	1.	2.	3.	4.	zu- sammen	von Frauen
Noch: Ausbildungsbereiche insgesamt									
	Noch: Elektroberufe								
	Elektroniker/-in -Maschinen und Antriebstechnik	13	-	1	6	3	3	1	-
	Hörgeräteakustiker/-in	33	25	10	6	17	-	10	7
	Elektromechaniker/-in	2	-	-	-	-	2	-	-
	Systemelektroniker/-in	1	-	-	-	-	1	-	-
	Mechatroniker/-in	856	27	238	229	198	191	246	10
	Industrieelektroniker/-in								
	-Produktionstechnik	1	-	-	-	-	1	-	-
	Mikrotechnologe/Mikrotechnologin	7	2	5	-	2	-	5	2
	Industrieelektroniker/-in -Gerätetechnik	5	-	-	-	-	5	-	-
	Elektroniker/-in -Geräte und Systeme	139	11	45	33	42	19	46	4
	Elektroniker/-in -Luftfahrttechnische Systeme	3	-	1	1	1	-	2	-
	Kommunikationselektroniker/-in								
	-Informationstechnik	2	-	-	-	-	2	-	-
	Systeminformatiker/-in	10	1	2	3	5	-	2	1
	Informationselektroniker/-in	47	-	19	6	6	16	20	-
	Informations- und Telekommunikations- system-Elektroniker/-in	290	8	82	89	119	-	91	4
	Kommunikationselektroniker/-in								
	-Funktechnik	6	-	-	-	-	6	-	-
32	Montierer/Montiererinnen und Metallberufe, a. n. g. zusammen	214	-	69	71	74	-	75	-
	Metallbearbeiter/-in *)	214	-	69	71	74	-	75	-
34	Berufe in der Textilherstellung zusammen	1	1	-	-	1	-	-	-
	Weber/-in	1	1	-	-	1	-	-	-
35	Berufe in der Textilverarbeitung zusammen	48	42	11	24	13	-	16	14
	Maßschneider/-in	20	19	6	7	7	-	10	10
	Modeschneider/-in	2	2	-	1	1	-	1	1
	Damenschneider/-in	2	2	-	-	2	-	-	-
	Änderungsschneider/-in	1	1	-	1	-	-	-	-
	Modenäher/-in	17	17	3	14	-	-	3	3
	Modist/-in	1	1	-	1	-	-	-	-
	Technische(r) Konfektionär/-in	5	-	2	-	3	-	2	-
36	Textilveredler/Textilveredlerinnen zusammen	1	1	-	1	-	-	-	-
	Textilmaschinenführer/-in -Veredlung	1	1	-	1	-	-	-	-
37	Berufe in der Lederherstellung, Leder- und Fellverarbeitung zusammen	62	18	16	20	16	10	20	7
	Schuhmacher/-in	2	1	1	-	1	-	1	1
	Orthopädieschuhmacher/-in	26	4	5	7	4	10	7	1
	Schuhfertiger/-in	10	6	2	6	2	-	4	3
	Schuh- und Lederwarenstepper/-in	2	2	-	2	-	-	-	-
	Sattler/-in	22	5	8	5	9	-	8	2
39	Berufe in der Back-, Konditor-, Süßwaren- herstellung zusammen	546	119	173	184	189	-	191	33
	Bäcker/-in	478	74	156	154	168	-	172	23
	Konditor/-in	68	45	17	30	21	-	19	10
40	Fleischer/Fleischerinnen zusammen	308	26	88	100	120	-	96	9
	Fleischer/-in	308	26	88	100	120	-	96	9
41	Köche/Köchinnen zusammen	3 464	1 017	1 185	1 113	1 166	-	1 376	393
	Koch/Köchin	2 778	737	942	892	944	-	1 118	293
	Beikoch/Beiköchin *)	686	280	243	221	222	-	258	100
42	Berufe in der Getränke-, Genussmittel- herstellung zusammen	14	2	7	4	3	-	7	1
	Brauer/-in und Mälzer/-in	14	2	7	4	3	-	7	1

*) Ausbildungsberuf nach § 66 BBiG bzw. § 42m HwO für Behinderte

2.6 Auszubildende und neu abgeschlossene Ausbildungsverträge im Land Brandenburg 2006 nach Ausbildungsberufen und Ausbildungsbereichen

Kenn- ziffer	Berufsbereich Berufsgruppe Ausbildungsberuf	Auszubildende		davon im ... Ausbildungsjahr				Neu abgeschlossene Ausbildungsverträge		
		zu- sammen	weiblich	1.	2.	3.	4.	zu- sammen	von Frauen	
Noch: Ausbildungsbereiche insgesamt										
43	Übrige Ernährungsberufe zusammen	165	48	41	58	66	-	44	13	
	Molkereifachmann/-fachfrau	48	17	11	16	21	-	12	5	
	Fachkraft für Lebensmitteltechnik	103	31	26	36	41	-	27	8	
	Müller/-in	13	-	4	5	4	-	5	-	
	Müller/-in (Verfahrenstechnolog(e/-in) i. d. Mühlen- und Futtermittelwirtschaft)	1	-	-	1	-	-	-	-	
44	Hochbauberufe zusammen	940	3	292	374	274	-	346	1	
	Hochbaufacharbeiter/-in	347	1	127	220	-	-	130	1	
	Bauwerksmechaniker/-in für Abbruch und Betontrenntechnik	2	-	1	-	1	-	1	-	
	Hochbaufachwerker/-in ^{*)}	234	-	75	76	83	-	75	-	
	Maurer/-in	267	2	59	58	150	-	105	-	
	Feuerungs- und Schornsteinbauer/-in	2	-	-	-	2	-	-	-	
	Beton- und Stahlbetonbauer/-in	33	-	9	8	16	-	14	-	
	Gerüstbauer/-in	55	-	21	12	22	-	21	-	
	Tiefbauberufe zusammen	623	4	210	257	156	-	287	2	
46	Tiefbaufacharbeiter/-in	359	-	153	206	-	-	158	-	
	Straßenbauer/-in	133	-	28	25	80	-	61	-	
	Gleisbauer/-in	13	1	2	5	6	-	7	-	
	Wasserbauer/-in	40	3	13	12	15	-	13	2	
	Brunnenbauer/-in	6	-	-	1	5	-	3	-	
	Kanalbauer/-in	24	-	1	5	18	-	18	-	
	Rohrleitungsbauer/-in	34	-	2	3	29	-	15	-	
	Spezialtiefbauer/-in	14	-	11	-	3	-	12	-	
	Ausbauberufe zusammen	923	15	344	353	226	-	417	7	
	48	Ausbaufacharbeiter/-in	434	4	198	236	-	-	218	1
Stuckateur/-in		28	6	11	8	9	-	14	4	
Wärme-, Kälte- und Schallschutz- isolierer/-in		14	-	10	-	4	-	14	-	
Trockenbaumonteurl/-in		52	-	8	5	39	-	10	-	
Bauwerksabdichter/-in		3	-	2	1	-	-	2	-	
Fliesen-, Platten- und Mosaikleger/-in		43	-	12	10	21	-	19	-	
Kachelofen- und Luftheizungsbauer/-in		13	-	-	6	7	-	2	-	
Ofen- und Luftheizungsbauer/-in		7	-	7	-	-	-	7	-	
Glaser/-in		28	1	11	8	9	-	11	1	
Estrichleger/-in		3	-	-	-	3	-	1	-	
49	Zimmerer/Zimmerin	124	2	25	30	69	-	49	1	
	Dachdecker/-in	174	2	60	49	65	-	70	-	
	Raumausstatter/Raumausstatterinnen, Polsterer/Polsterinnen zusammen	162	51	64	40	58	-	75	23	
	Raumausstatter/-in	106	48	40	25	41	-	44	21	
	Bodenleger/-in	24	-	13	6	5	-	13	-	
	Parkettleger/-in	20	-	9	5	6	-	11	-	
	Polsterer/Polsterin	9	-	-	3	6	-	5	-	
	Polster- und Dekorationsnäher/-in	3	3	2	1	-	-	2	2	
	50	Berufe in der Holz- und Kunststoffver- arbeitung zusammen	1 801	78	574	565	660	2	664	28
		Tischler/-in	900	46	261	252	387	-	325	17
Fachkraft für Möbel-, Küchen- und Umzugsservice		-	-	-	-	-	-	-	-	
Umzugsservice		15	-	15	-	-	-	15	-	
Holzbearbeiter/-in ^{*)}		430	20	143	145	142	-	149	7	
Modellbauer/-in		4	-	2	-	2	-	2	-	
Modellbaumechaniker/-in		5	-	1	2	-	2	1	-	
Holzmechaniker/-in		428	10	142	161	125	-	161	3	
Bootsbauer/-in		10	-	4	3	3	-	5	-	
Leichtflugzeugbauer/-in		9	2	6	2	1	-	6	1	

*) Ausbildungsberuf nach § 66 BBiG bzw. § 42m HwO für Behinderte

2.6 Auszubildende und neu abgeschlossene Ausbildungsverträge im Land Brandenburg 2006 nach Ausbildungsberufen und Ausbildungsbereichen

Kenn- ziffer	Berufsbereich Berufsgruppe Ausbildungsberuf	Auszubildende		davon im ... Ausbildungsjahr				Neu abgeschlossene Ausbildungsverträge	
		zu- sammen	weiblich	1.	2.	3.	4.	zu- sammen	von Frauen
Noch: Ausbildungsbereiche insgesamt									
51	Maler/Malerinnen, Lackierer/Lackiererinnen und verwandte Berufe zusammen	1 889	232	595	585	709	-	679	94
	Maler/-in und Lackierer/-in	911	106	247	235	429	-	311	46
	Bau- und Metallmaler/-in *)	453	78	149	134	170	-	157	26
	Bauten- und Objektbeschichter/-in	243	31	108	135	-	-	115	14
	Verfahrensmechaniker/-in für Beschichtungstechnik	53	4	20	17	16	-	21	2
	Fahrzeuglackierer/-in	227	11	71	64	92	-	75	6
	Glas- und Kerammler/-in	2	2	-	-	2	-	-	-
52	Warenprüfer/Warenprüferinnen, Versandfertigmacher/Versandfertig- macherinnen zusammen	1 195	101	481	450	264	-	521	40
	Fachlagerist/-in	380	38	188	192	-	-	193	18
	Fachkraft für Lagerlogistik	815	63	293	258	264	-	328	22
54	Maschinen-, Anlagenführer und -führerinnen, a. n. g. zusammen	319	10	141	100	78	-	144	3
	Maschinen- und Anlagenführer/-in	126	6	82	44	-	-	83	2
	Fachkraft für Wasserversorgungstechnik	56	4	16	17	23	-	17	1
	Baugeräteführer/-in	137	-	43	39	55	-	44	-
IV	Technische Berufe zusammen	532	251	140	168	166	58	168	76
62	Techniker, Technikerinnen, a. n. g. zusammen	187	45	58	63	66	-	58	10
	Vermessungstechniker/-in	184	43	58	60	66	-	58	10
	Bergvermessungstechniker/-in	3	2	-	3	-	-	-	-
63	Technische Sonderfachkräfte zusammen	270	159	61	84	69	56	84	50
	Biologielaborant/-in	56	45	6	27	4	19	6	5
	Milchwirtschaftliche(r) Laborant/-in	12	4	4	5	3	-	4	-
	Physiklaborant/-in	6	3	2	1	-	3	2	2
	Werkstoffprüfer/-in	13	4	4	3	3	3	4	1
	Chemielaborant/-in	155	98	39	38	47	31	61	40
	Lacklaborant/-in	1	-	-	1	-	-	-	-
	Textillaborant/-in	1	1	-	1	-	-	-	-
	Baustoffprüfer/-in	23	2	4	7	12	-	5	-
	Fotomedienlaborant/-in	1	-	-	1	-	-	-	-
	Film- und Videolaborant/-in	2	2	2	-	-	-	2	2
64	Technische Zeichner/Zeichnerinnen und verwandte Berufe zusammen	75	47	21	21	31	2	26	16
	Technische(r) Zeichner/-in	28	23	5	9	12	2	9	8
	Bauzeichner/-in	40	20	14	9	17	-	15	7
	Kartograf/-in	7	4	2	3	2	-	2	1
V	Dienstleistungsberufe zusammen	21 856	14 731	7 483	7 218	7 155	-	8 516	5 659
66	Verkaufspersonal zusammen	1 705	1 268	756	756	193	-	803	561
	Verkäufer/-in	1 156	763	571	585	-	-	603	377
	Fachverkäufer/-in im Lebensmittel- handwerk	549	505	185	171	193	-	200	184
67	Groß- und Einzelhandelskaufleute, Ein- und Verkaufsfachleute zusammen	3 800	1 908	1 214	1 158	1 428	-	1 489	748
	Kaufmann/Kauffrau im Groß- und Außenhandel	650	218	238	203	209	-	262	90
	Kaufmann/Kauffrau im Einzelhandel	2 851	1 555	863	876	1 112	-	1 108	604
	Automobilkaufmann/-kauffrau	263	105	96	72	95	-	98	36
	Buchhändler/-in	24	19	14	5	5	-	15	12
	Drogist/-in	12	11	3	2	7	-	6	6
68	Warenkaufleute, a. n. g., Vertreter/Vertreterinnen zusammen	171	138	50	55	66	-	51	36
	Verlagskaufmann/-kauffrau	21	16	-	7	14	-	-	-
	Pharmazeutisch-kaufmännische(r) Angestellte(r)	134	122	42	44	48	-	42	36
	Tankwart/-in	16	-	8	4	4	-	9	-

*) Ausbildungsberuf nach § 66 BBiG bzw. § 42m HwO für Behinderte

2.6 Auszubildende und neu abgeschlossene Ausbildungsverträge im Land Brandenburg 2006 nach Ausbildungsberufen und Ausbildungsbereichen

Kenn- ziffer	Berufsbereich Berufsgruppe Ausbildungsberuf	Auszubildende		davon im ... Ausbildungsjahr				Neu abgeschlossene Ausbildungsverträge		
		zu- sammen	weiblich	1.	2.	3.	4.	zu- sammen	von Frauen	
Noch: Ausbildungsbereiche insgesamt										
69	Bank-, Bausparkassen-, Versicherungs- fachleute zusammen	760	442	226	247	287	-	256	144	
	Bankkaufmann/-kauffrau	513	309	152	164	197	-	173	104	
	Versicherungskaufmann/-kauffrau	160	70	45	53	62	-	53	19	
	Kaufmann/Kauffrau für Versicherung und Finanzen	6	3	6	-	-	-	6	3	
	Kaufmann/Kauffrau im Gesundheitswesen	81	60	23	30	28	-	24	18	
70	Andere Dienstleistungskaufleute und zugehörige Berufe zusammen	1 048	643	475	264	309	-	516	320	
	Kaufmann/Kauffrau für Kurier-, Express- und Postdienstleistungen	2	2	1	1	-	-	1	1	
	Speditionskaufmann/-kauffrau	10	6	-	-	10	-	-	-	
	Kaufmann/Kauffrau für Spedition-und Logistikdienstleistung	252	92	96	74	82	-	104	32	
	Luftverkehrskaufmann/-kauffrau	37	24	14	12	11	-	14	9	
	Reiseverkehrskaufmann/-kauffrau	95	83	28	28	39	-	36	30	
	Kaufmann/Kauffrau für Tourismus und Freizeit	97	67	66	31	-	-	68	50	
	Kaufmann/Kauffrau für Verkehrsservice	21	11	17	-	4	-	17	8	
	Werbekaufmann/-kauffrau	28	17	-	11	17	-	1	1	
	Kaufmann/Kauffrau für Marketing- kommunikation	20	16	19	1	-	-	20	16	
	Veranstaltungskaufmann/-kauffrau	162	101	57	38	67	-	77	49	
	Kaufmann/Kauffrau für Dialogmarketing	37	28	37	-	-	-	37	28	
	Servicefachkraft für Dialogmarketing	34	24	34	-	-	-	34	24	
	Kaufmann/Kauffrau für audiovisuelle Medien	20	20	9	5	6	-	10	10	
	Medienkaufmann/-kauffrau Digital und Print	5	2	5	-	-	-	5	2	
	Mediengestalter/-in für Digital- und Printmedien -Medienberatung	19	12	5	4	10	-	5	5	
	Kaufmann/Kauffrau in der Grundstücks- und Wohnungswirtschaft	123	84	1	59	63	-	1	1	
	Immobilienkaufmann/-kauffrau	86	54	86	-	-	-	86	54	
	71	Berufe des Landverkehrs zusammen	208	8	53	65	90	-	56	3
		Eisenbahner/-in im Betriebsdienst	15	1	-	-	15	-	-	-
		Berufskraftfahrer/-in	101	3	24	37	40	-	27	2
		Servicefahrer/-in	1	-	1	-	-	-	1	-
Straßenwärter/-in		91	4	28	28	35	-	28	1	
72	Berufe des Wasser- und Luftverkehrs zusammen	20	-	7	6	7	-	8	-	
	Binnenschiffer/-in	20	-	7	6	7	-	8	-	
73	Berufe des Nachrichtenverkehrs zusammen	29	2	15	14	-	-	15	-	
	Fachkraft für Kurier-, Express- und Postdienstleistungen	29	2	15	14	-	-	15	-	
74	Lagerverwalter/Lagerverwalterinnen, Lager-, Transportarbeiter und -arbeiterinnen zusammen	9	1	-	-	9	-	-	-	
	Fachkraft für Lagerwirtschaft	9	1	-	-	9	-	-	-	
75	Berufe in der Unternehmensleitung, -beratung und -prüfung zusammen	345	257	102	123	120	-	102	75	
	Steuerfachangestellte(r)	345	257	102	123	120	-	102	75	

2.6 Auszubildende und neu abgeschlossene Ausbildungsverträge im Land Brandenburg 2006 nach Ausbildungsberufen und Ausbildungsbereichen

Kenn- ziffer	Berufsbereich Berufsgruppe Ausbildungsberuf	Auszubildende		davon im ... Ausbildungsjahr				Neu abgeschlossene Ausbildungsverträge	
		zu- sammen	weiblich	1.	2.	3.	4.	zu- sammen	von Frauen
Noch: Ausbildungsbereiche insgesamt									
77	Rechnungskaufleute, Informatiker/ Informatikerinnen zusammen	479	60	150	167	162	-	170	21
	Fachinformatiker/-in -Anwendungsentwicklung	91	8	25	26	40	-	27	1
	Fachinformatiker/-in -Systemintegration	158	6	53	63	42	-	59	2
	Informatikkaufmann/-kauffrau	67	11	24	13	30	-	30	6
	Informations- und Telekommunikations- system-Kaufmann/-kauffrau	163	35	48	65	50	-	54	12
78	Büroberufe, Kaufmännische Angestellte, a. n. g. zusammen	6 043	4 393	1 908	2 048	2 087	-	2 099	1 498
	Bürokaufmann/Bürokauffrau	1 776	1 349	567	572	637	-	656	494
	Kaufmann/Kauffrau für Bürokommunikation	1 462	1 144	431	522	509	-	486	368
	Sport- und Fitnesskaufmann/-kauffrau	204	114	68	75	61	-	95	60
	Bürokraft *)	417	241	132	146	139	-	135	73
	Industriekaufmann/-kauffrau	560	330	192	186	182	-	206	120
	Rechtsanwaltsfachangestellte(r)	421	391	128	133	160	-	128	117
	Notarfachangestellte(r)	25	20	6	8	11	-	7	5
	Fachangestellte(r) für Bürokommunikation	11	7	4	5	2	-	4	4
	Verwaltungsfachangestellte(r)	763	504	237	258	268	-	239	154
	Justizfachangestellte(r)	68	64	25	23	20	-	25	22
	Fachangestellte(r) für Arbeitsförderung	151	97	52	42	57	-	52	36
	Sozialversicherungsfachangestellte(r)	185	132	66	78	41	-	66	45
79	Dienst-, Wachberufe zusammen	133	33	45	36	52	-	50	12
	Fachkraft für Schutz und Sicherheit	108	24	37	30	41	-	42	9
	Fachangestellte(r) für Bäderbetriebe	25	9	8	6	11	-	8	3
80	Sicherheitsberufe, a. n. g. zusammen	52	6	20	13	19	-	21	2
	Schornsteinfeger/-in	41	-	17	9	15	-	18	-
	Schädlingsbekämpfer/-in	1	-	1	-	-	-	1	-
	Bestattungsfachkraft	10	6	2	4	4	-	2	2
82	Publizistische, Übersetzungs-, Bibliotheks- und verwandte Berufe zusammen	62	45	19	23	20	-	20	14
	Fachangestellte(r) für Medien- und Informationsdienste	62	45	19	23	20	-	20	14
83	Künstlerische und zugeordnete Berufe zusammen	254	75	91	81	82	-	112	30
	Bühnenmaler/-in und -plastiker/-in	5	2	1	1	3	-	4	1
	Mediengestalter/-in Bild und Ton	79	19	26	23	30	-	33	7
	Fachkraft für Veranstaltungstechnik	116	8	43	40	33	-	53	3
	Maskenbildner/-in	4	4	1	1	2	-	2	2
	Gestalter/-in für visuelles Marketing	24	20	11	8	5	-	11	10
	Fotograf/-in	16	16	6	3	7	-	6	6
	Schilder- und Lichtreklamehersteller/-in	10	6	3	5	2	-	3	1
85	Übrige Gesundheitsdienstberufe zusammen	1 294	1 260	436	408	450	-	456	441
	Arzthelfer/-in	427	416	-	198	229	-	17	15
	Medizinische(r) Fachangestellte(r)	201	194	201	-	-	-	200	193
	Tierarzthelfer/-in	83	79	-	42	41	-	4	4
	Tiermedizinische(r) Fachangestellte(r)	62	57	62	-	-	-	62	57
	Zahnmedizinische(r) Fachangestellte(r)	521	514	173	168	180	-	173	172
90	Berufe in der Körperpflege zusammen	1 197	1 095	395	364	438	-	466	431
	Friseur/-in	1 110	1 009	355	345	410	-	419	385
	Kosmetiker/-in	87	86	40	19	28	-	47	46

*) Ausbildungsberuf nach § 66 BBiG bzw. § 42m HwO für Behinderte

2.6 Auszubildende und neu abgeschlossene Ausbildungsverträge im Land Brandenburg 2006 nach Ausbildungsberufen und Ausbildungsbereichen

Kenn- ziffer	Berufsbereich Berufsgruppe Ausbildungsberuf	Auszubildende		davon im ... Ausbildungsjahr				Neu abgeschlossene Ausbildungsverträge	
		zu- sammen	weiblich	1.	2.	3.	4.	zu- sammen	von Frauen
Noch: Ausbildungsbereiche insgesamt									
91	Hotel- und Gaststättenberufe zusammen	3 234	2 451	1 182	1 113	939	-	1 471	1 119
	Restaurantfachmann/Restaurantfachfrau	1 238	957	437	357	444	-	569	441
	Fachmann/Fachfrau für Systemgastronomie	89	48	30	35	24	-	37	21
	Hotelkaufmann/Hotelkauffrau	12	6	2	5	5	-	5	2
	Hotelfachmann/Hotelfachfrau	1 027	792	321	314	392	-	435	340
	Fachkraft im Gastgewerbe	607	449	298	309	-	-	331	246
	Helfer/-in im Gastgewerbe *)	261	199	94	93	74	-	94	69
92	Haus- und ernährungswirtschaftliche Berufe zusammen	646	571	206	187	253	-	198	176
	Hauswirtschaftler/-in	261	239	70	90	101	-	64	62
	Hauswirtschaftshelfer/-in *)	385	332	136	97	152	-	134	114
93	Reinigungs- und Entsorgungsberufe zusammen	367	75	133	90	144	-	157	28
	Textilreiniger/-in	68	45	25	13	30	-	27	14
	Gebäudereiniger/-in	194	24	74	50	70	-	83	9
	Fachkraft für Kreislauf- und Abfallwirtschaft	66	5	23	17	26	-	31	5
	Fachkraft für Abwassertechnik	36	1	11	10	15	-	14	-
	Fachkraft für Rohr-, Kanal- und Industrieservice	3	-	-	-	3	-	2	-
	Insgesamt	50 500	18 625	16 305	15 966	15 667	2 562	18 413	7 042

*) Ausbildungsberuf nach § 66 BBiG bzw. § 42m HwO für Behinderte

**2.7 Auszubildende und vorzeitig gelöste Ausbildungsverhältnisse in Sonderberufen
(§ 66 BBiG und § 42 m HwO) im Land Brandenburg 2006
nach Ausbildungsbereichen und Ausbildungsberufen**

Ausbildungsbereich Behinderten-Ausbildungsberuf	Auszubildende		davon im ... Ausbildungsjahr			Vorzeitig gelöste Ausbildungsverhältnisse	
	zusammen	weiblich	1.	2.	3.	zusammen	von Frauen
Industrie und Handel zusammen	2 109	738	712	698	699	187	63
Werkzeugmaschinenpanner/-in -Drehen	14	1	2	3	9	-	-
Schweißwerker/-in	8	-	-	-	8	1	-
Metallbearbeiter/-in -Schlosser	143	2	38	57	48	19	-
Metallbearbeiter/-in	84	-	29	26	29	4	-
Beikoch/Beiköchin	686	280	243	221	222	69	24
Hochbaufachwerker/-in	234	-	75	76	83	19	-
Holzbearbeiter/-in	248	13	92	72	84	17	2
Bürokraft	417	241	132	146	139	33	20
Helfer/-in im Gastgewerbe	261	199	94	93	74	25	17
Druckfachwerker/-in	14	2	7	4	3	-	-
Handwerk zusammen	814	92	250	273	291	59	4
Fertigmacher/-in im Buchbinderhandwerk	16	7	6	6	4	-	-
Elektroinstallationswerker/-in	33	-	4	15	14	2	-
Metallbearbeiter/-in	130	-	40	45	45	2	-
Holzbearbeiter/-in	182	7	51	73	58	20	-
Bau- und Metallmaler/-in	453	78	149	134	170	35	4
Landwirtschaft zusammen	462	148	163	166	133	19	12
Landwirtschaftsfachwerker/-in	31	5	9	13	9	1	-
Gartenbaufachwerker/-in	431	143	154	153	124	18	12
Hauswirtschaft zusammen	385	332	136	97	152	24	23
Hauswirtschaftshelfer/-in	385	332	136	97	152	24	23
Insgesamt	3 770	1 310	1 261	1 234	1 275	289	102

2.8 Auszubildende mit neu abgeschlossenen Ausbildungsverträgen im Land Brandenburg 2006 nach Ausbildungsbereichen, zuständigen Stellen und schulischer Vorbildung

Ausbildungsbereich zuständige Stelle	zusam- men	davon mit schulischer Vorbildung bzw. letztem Abschluss							
		ohne Haupt- schulab- schluss	Haupt- schulab- schluss	Real- schul- oder gleich- wertiger Ab- schluss	Hoch- schul- reife	schul- isches Berufs- grund- bildungs- jahr	Berufs- fach- schule	Berufs- vorberei- tungsjahr	sonstige bzw. ohne Angabe
Industrie und Handel zusammen	11 258	184	2 771	4 677	2 351	5	75	387	808
Industrie- und Handelskammer									
Cottbus	3 149	50	667	1 112	524	5	59	294	438
Frankfurt (Oder)	3 229	10	1 261	1 320	595	-	5	20	18
Potsdam	4 880	124	843	2 245	1 232	-	11	73	352
Handwerk zusammen	4 742	29	1 951	1 759	317	-	1	588	97
Handwerkskammer									
Cottbus	1 050	2	475	380	52	-	1	58	82
Frankfurt (Oder)	1 539	-	766	474	81	-	-	203	15
Potsdam	2 153	27	710	905	184	-	-	327	-
Landwirtschaft zusammen	972	32	241	342	52	6	11	257	31
Landesamt für Verbraucherschutz, Land- wirtschaft und Flurneuordnung	972	32	241	342	52	6	11	257	31
Hauswirtschaft zusammen	197	11	10	2	-	-	-	164	10
Landesamt für Verbraucherschutz, Land- wirtschaft und Flurneuordnung	197	11	10	2	-	-	-	164	10
Freie Berufe zusammen	735	-	7	365	347	-	1	-	15
Landesapothekerkammer Brandenburg	42	-	-	34	6	-	-	-	2
Landesärztekammer Brandenburg	217	-	1	138	75	-	-	-	3
Ländernotarkasse	7	-	-	1	6	-	-	-	-
Rechtsanwaltskammer Brandenburg	128	-	-	30	98	-	-	-	-
Landestierärztekammer Brandenburg	66	-	-	27	37	-	-	-	2
Landeszahnärztekammer Brandenburg	173	-	6	109	49	-	1	-	8
Steuerberaterkammer Brandenburg	102	-	-	26	76	-	-	-	-
Öffentlicher Dienst zusammen	509	1	2	206	296	-	4	-	-
Bundesbehörden	109	-	-	56	49	-	4	-	-
Landesbehörden	400	1	2	150	247	-	-	-	-
Insgesamt	18 413	257	4 982	7 351	3 363	11	92	1 396	961

2.9 Auszubildende mit neu abgeschlossenen Ausbildungsverträgen im Land Brandenburg 2006 nach Berufsgruppen und schulischer Vorbildung

Kenn- ziffer	Berufsbereich Berufsgruppe	zusam- men	davon mit schulischer Vorbildung bzw. letztem Abschluss							
			ohne Haupt- schulab- schluss	Haupt- schulab- schluss	Real- schul- oder gleich- wertiger Ab- schluss	Hoch- schul- reife	schuli- sches Berufs- grund- bildungs- jahr	Berufs- fach- schule	Berufs- vorberei- tungsjahr	sonstige bzw. ohne Angabe
I	Berufe in der Land-, Tier-, Forstwirt- schaft und im Gartenbau zusammen	1 113	32	288	408	60	6	11	268	40
01	Landwirtschaftliche Berufe	248	7	89	101	4	-	3	36	8
02	Tierwirtschaftliche Berufe	270	6	88	120	32	-	5	16	3
05	Gartenbauberufe	528	19	101	133	21	6	3	216	29
06	Forst-, Jagdberufe	67	-	10	54	3	-	-	-	-
II	Bergleute, Mineralgewinner zusammen	30	-	4	5	2	-	-	-	19
08	Mineralgewinner, -aufbereiter	30	-	4	5	2	-	-	-	19
III	Fertigungsberufe zusammen	8 586	154	2 985	3 326	788	3	29	779	522
10	Steinbearbeiter/Steinbearbeiterinnen	16	-	7	6	3	-	-	-	-
11	Baustoffhersteller/Baustoffher- stellerinnen	18	-	8	7	1	-	-	-	2
12	Keramiker/Keramikerinnen	8	-	5	1	1	-	-	-	1
13	Berufe in der Glasherstellung und -bearbeitung	26	1	4	15	5	-	-	-	1
14	Chemieberufe	66	-	8	30	20	-	-	-	8
15	Kunststoffberufe	69	-	8	45	10	-	-	1	5
16	Papierherstellungs-, Papier- verarbeitungsberufe	21	-	6	11	4	-	-	-	-
17	Druck- und Druckweiterverarbei- tungsberufe	169	-	21	61	66	-	1	12	8
18	Berufe in der Holzbearbeitung, Holz- und Flechtwarenherstellung	33	-	12	16	4	-	1	-	-
19	Berufe in der Hütten- und Halbzeugindustrie	4	-	-	4	-	-	-	-	-
20	Gießereiberufe	8	-	-	6	1	-	-	-	1
22	Berufe in der spanenden Metall- verformung	71	-	7	43	13	-	1	1	6
23	Berufe in der Metalloberflächenvered- lung und Metallvergütung	3	-	-	3	-	-	-	-	-
25	Metall- und Anlagenbauberufe	458	8	149	192	25	-	2	40	42
26	Blechkonstruktions- und Installations- berufe	225	1	113	100	6	-	-	5	-
27	Maschinenbau- und -wartungs- berufe	503	2	115	230	65	1	-	20	70
28	Fahr-, Flugzeugbau- und -wartungsberufe	998	8	295	506	107	-	-	41	41

2.9 Auszubildende mit neu abgeschlossenen Ausbildungsverträgen im Land Brandenburg 2006 nach Berufsgruppen und schulischer Vorbildung

Kenn- ziffer	Berufsbereich Berufsgruppe	zusam- men	davon mit schulischer Vorbildung bzw. letztem Abschluss							
			ohne Haupt- schulab- schluss	Haupt- schulab- schluss	Real- schul- oder gleich- wertiger Ab- schluss	Hoch- schul- reife	schuli- sches Berufs- grund- bildungs- jahr	Berufs- fach- schule	Berufs- vorberei- tungsjahr	sonstige bzw. ohne Angabe
	Noch: Fertigungsberufe									
29	Werkzeug- und Formenbauberufe	28	-	1	13	13	-	-	-	1
30	Feinwerktechnische und verwandte Berufe	96	-	19	35	40	-	-	1	1
31	Elektroberufe	808	1	103	432	207	-	3	3	59
32	Montierer/Montierenden und Metallberufe, a. n. g.	75	8	33	-	-	-	1	33	-
35	Berufe in der Textilverarbeitung	16	-	3	6	7	-	-	-	-
37	Berufe in der Lederherstellung, Leder- und Fellverarbeitung	20	-	7	11	2	-	-	-	-
39	Berufe in der Back-, Konditor-, Süßwarenherstellung	191	2	98	76	7	-	-	5	3
40	Fleischer/Fleischerinnen	96	-	53	37	3	-	-	1	2
41	Köche/Köchinnen	1 376	59	533	550	78	1	7	70	78
42	Berufe in der Getränke-, Genussmittelherstellung	7	-	-	6	1	-	-	-	-
43	Übrige Ernährungsberufe	44	1	3	26	7	-	1	-	6
44	Hochbauberufe	346	24	199	84	5	-	-	18	16
46	Tiefbauberufe	287	1	112	134	9	1	2	6	22
48	Ausbauberufe	417	14	235	83	8	-	1	64	12
49	Raumausstatter/Raumausstatterinnen, Polsterer/Polsterinnen	75	-	22	13	5	-	-	34	1
50	Berufe in der Holz- und Kunststoffverarbeitung	664	21	284	161	26	-	1	139	32
51	Maler/Malerinnen, Lackierer/Lackiererinnen und verwandte Berufe	679	1	286	114	6	-	-	246	26
52	Warenprüfer/Warenprüferinnen, Versandfertigmacher/Versandfertigmacherinnen	521	2	178	216	30	-	8	32	55
54	Maschinen-, Anlagenführer und -führerinnen, a. n. g.	144	-	58	53	3	-	-	7	23
IV	Technische Berufe zusammen	168	-	5	48	108	1	1	-	5
62	Techniker, Technikerinnen, a. n. g.	58	-	1	17	40	-	-	-	-
63	Technische Sonderfachkräfte	84	-	3	22	55	-	-	-	4
64	Technische Zeichner/Zeichnerinnen und verwandte Berufe	26	-	1	9	13	1	1	-	1

2.9 Auszubildende mit neu abgeschlossenen Ausbildungsverträgen im Land Brandenburg 2006 nach Berufsgruppen und schulischer Vorbildung

Kenn- ziffer	Berufsbereich Berufsgruppe	zusam- men	davon mit schulischer Vorbildung bzw. letztem Abschluss							
			ohne Haupt- schulab- schluss	Haupt- schulab- schluss	Real- schul- oder gleich- wertiger Ab- schluss	Hoch- schul- reife	schuli- sches Berufs- grund- bildungs- jahr	Berufs- fach- schule	Berufs- vorberei- tungsjahr	sonstige bzw. ohne Angabe
V	Dienstleistungsberufe zusammen	8 516	71	1 700	3 564	2 405	1	51	349	375
66	Verkaufspersonal	803	10	321	328	23	1	11	60	49
67	Groß- und Einzelhandelskaufleute, Ein- und Verkaufsfachleute	1 489	5	236	827	335	-	8	15	63
68	Warenkaufleute, a. n. g. Vertreter/ Vertreterinnen	51	-	3	39	7	-	-	-	2
69	Bank-, Bausparkassen-, Versiche- rungsfachleute	256	-	5	35	200	-	1	3	12
70	Andere Dienstleistungskaufleute und zugehörige Berufe	516	1	31	152	290	-	3	1	38
71	Berufe des Landverkehrs	56	-	9	39	5	-	1	-	2
72	Berufe des Wasser- und Luftverkehrs	8	-	1	5	2	-	-	-	-
73	Berufe des Nachrichtenverkehrs	15	-	10	3	-	-	-	1	1
75	Berufe in der Unternehmensleitung, -beratung und -prüfung	102	-	-	26	76	-	-	-	-
77	Rechnungskaufleute, Informatiker/ Informatikerinnen	170	1	10	40	111	-	-	-	8
78	Büroberufe, Kaufmännische Angestellte, a. n. g.	2 099	7	304	741	914	-	19	31	83
79	Dienst-, Wachberufe	50	1	16	27	5	-	-	-	1
80	Sicherheitsberufe, a. n. g.	21	-	7	12	2	-	-	-	-
82	Publizistische, Übersetzungs-, Bibliotheks- und verwandte Berufe	20	-	-	8	9	-	-	-	3
83	Künstlerische und zugeordnete Berufe	112	-	13	36	56	-	-	-	7
85	Übrige Gesundheitsdienstberufe	456	-	7	274	161	-	1	-	13
90	Berufe in der Körperpflege	466	1	199	213	15	-	-	35	3
91	Hotel- und Gaststättenberufe	1 471	33	434	703	185	-	7	36	73
92	Haus- und ernährungswirtschaftliche Berufe	198	11	10	3	-	-	-	164	10
93	Reinigungs- und Entsorgungsberufe	157	1	84	53	9	-	-	3	7
	Insgesamt	18 413	257	4 982	7 351	3 363	11	92	1 396	961

2.10 Vorzeitig gelöste Ausbildungsverhältnisse im Land Brandenburg 2006 nach Ausbildungsbereichen, zuständigen Stellen und Zeitpunkt der Lösung

Ausbildungsbereich zuständige Stelle	Vorzeitig gelöste Ausbildungs- verhältnisse		davon im ... Ausbildungsjahr				darunter in der Probezeit
	zusammen	von Frauen	1.	2.	3.	4.	
Industrie und Handel zusammen	2 981	1 349	1 057	1 138	768	18	591
Industrie- und Handelskammer							
Cottbus	682	311	310	225	142	5	96
Frankfurt (Oder)	934	420	90	426	409	9	114
Potsdam	1 365	618	657	487	217	4	381
Handwerk zusammen	1 088	272	548	330	184	26	228
Handwerkskammer							
Cottbus	289	70	154	87	40	8	62
Frankfurt (Oder)	327	74	160	106	55	6	67
Potsdam	472	128	234	137	89	12	99
Landwirtschaft zusammen	163	57	37	79	47	-	33
Landesamt für Verbraucherschutz, Land- wirtschaft und Flurneuordnung	163	57	37	79	47	-	33
Hauswirtschaft zusammen	49	46	9	27	13	-	9
Landesamt für Verbraucherschutz, Land- wirtschaft und Flurneuordnung	49	46	9	27	13	-	9
Freie Berufe zusammen	136	129	74	41	21	-	57
Landesapothekerkammer Brandenburg	4	4	1	2	1	-	-
Landesärztekammer Brandenburg	50	50	27	15	8	-	18
Ländernotarkasse	1	-	1	-	-	-	-
Rechtsanwaltskammer Brandenburg	26	24	19	6	1	-	15
Landestierärztekammer Brandenburg	13	12	11	1	1	-	10
Landeszahnärztekammer Brandenburg	27	27	10	10	7	-	10
Steuerberaterkammer Brandenburg	15	12	5	7	3	-	4
Öffentlicher Dienst zusammen	24	13	19	4	1	-	6
Bundesbehörden	10	8	10	-	-	-	1
Landesbehörden	14	5	9	4	1	-	5
Insgesamt	4 441	1 866	1 744	1 619	1 034	44	924

2.11 Vorzeitig gelöste Ausbildungsverhältnisse im Land Brandenburg 2006 nach Berufsgruppen und Zeitpunkt der Lösung

Kenn- ziffer	Berufsbereich Berufsgruppe	Vorzeitig gelöste Ausbildungs- verhältnisse		davon im ... Ausbildungsjahr				darunter in der Probezeit
		zusammen	von Frauen	1.	2.	3.	4.	
I	Berufe in der Land-, Tier-, Forstwirtschaft und im Gartenbau zusammen	223	113	61	93	69	-	44
01	Landwirtschaftliche Berufe	24	4	8	9	7	-	6
02	Tierwirtschaftliche Berufe	47	31	14	21	12	-	14
05	Gartenbauberufe	149	77	38	62	49	-	23
06	Forst-, Jagdberufe	3	1	1	1	1	-	1
III	Fertigungsberufe zusammen	2 012	244	789	720	460	43	382
10	Steinbearbeiter/Steinbearbeiterinnen	1	-	1	-	-	-	-
11	Baustoffhersteller/Baustoffherstellerinnen	2	-	1	-	1	-	1
12	Keramiker/Keramikerinnen	1	-	1	-	-	-	-
13	Berufe in der Glasherstellung und -bearbeitung	9	-	3	4	2	-	3
14	Chemieberufe	2	1	-	-	1	1	1
15	Kunststoffberufe	5	-	2	3	-	-	2
16	Papierherstellungs-, Papierverarbeitungs- berufe	2	-	1	-	1	-	-
17	Druck- und Druckweiterverarbeitungsberufe	40	26	6	28	6	-	4
18	Berufe in der Holzbearbeitung, Holz- und Flechtwarenherstellung	5	-	2	1	2	-	1
20	Gießereiberufe	2	-	1	-	-	1	-
22	Berufe in der spanenden Metallverformung	15	-	6	5	4	-	1
24	Metallverbindungsberufe	3	-	-	1	-	2	-
25	Metall- und Anlagenbauberufe	105	1	31	48	21	5	12
26	Blechkonstruktions- und Installationsberufe	65	-	29	14	17	5	15
27	Maschinenbau- und -wartungsberufe	73	1	22	45	2	4	9
28	Fahr-, Flugzeugbau- und -wartungsberufe	149	2	62	47	27	13	23
29	Werkzeug- und Formenbauberufe	2	-	1	1	-	-	-
30	Feinwerktechnische und verwandte Berufe	21	7	11	6	4	-	6
31	Elektroberufe	118	4	51	31	25	11	22
32	Montierer/Montiererinnen und Metallberufe, a. n. g.	6	-	2	3	1	-	2
34	Berufe in der Textilherstellung	1	1	-	1	-	-	-
35	Berufe in der Textilverarbeitung	9	7	3	2	4	-	1
36	Textilveredler/Textilveredlerinnen	2	1	-	2	-	-	-
37	Berufe in der Lederherstellung, Leder- und Fellverarbeitung	5	-	3	1	1	-	2

2.11 Vorzeitig gelöste Ausbildungsverhältnisse im Land Brandenburg 2006 nach Berufsgruppen und Zeitpunkt der Lösung

Kenn- ziffer	Berufsbereich Berufsgruppe	Vorzeitig gelöste Ausbildungs- verhältnisse		davon im ... Ausbildungsjahr				darunter in der Probezeit
		zusammen	von Frauen	1.	2.	3.	4.	
	Noch: Fertigungsberufe							
39	Berufe in der Back-, Konditor-, Süßwaren-herstellung	52	8	34	13	5	-	17
40	Fleischer/Fleischerinnen	20	1	10	5	5	-	5
41	Köche/Köchinnen	513	134	179	181	153	-	108
42	Berufe in der Getränke-, Genussmittel-herstellung	1	-	1	-	-	-	1
43	Übrige Ernährungsberufe	9	2	6	3	-	-	5
44	Hochbauberufe	100	-	42	39	19	-	15
46	Tiefbauberufe	53	1	12	27	14	-	8
48	Ausbauberufe	80	-	40	25	15	-	17
49	Raumausstatter/Raumausstatterinnen, Polsterer/Polsterinnen	31	6	4	11	16	-	2
50	Berufe in der Holz- und Kunststoff-verarbeitung	204	10	74	61	68	1	28
51	Maler/Malerinnen, Lackierer/Lackiererinnen und verwandte Berufe	180	22	88	61	31	-	33
52	Warenprüfer/Warenprüferinnen, Versand-fertigmacher/Versandfertigmacherinnen	107	9	58	40	9	-	36
54	Maschinen-, Anlagenführer und -führerinnen, a. n. g.	19	-	2	11	6	-	2
IV	Technische Berufe zusammen	35	22	10	16	8	1	6
62	Techniker, Technikerinnen, a. n. g.	5	1	4	1	-	-	2
63	Technische Sonderfachkräfte	23	17	3	13	6	1	2
64	Technische Zeichner/Zeichnerinnen und verwandte Berufe	7	4	3	2	2	-	2
V	Dienstleistungsberufe zusammen	2 171	1 487	884	790	497	-	492
66	Verkaufspersonal	196	141	111	76	9	-	59
67	Groß- und Einzelhandelskaufleute, Ein- und Verkaufsfachleute	380	213	149	132	99	-	82
68	Warenkaufleute, a. n. g., Vertreter/ Vertreterinnen	8	5	1	6	1	-	2
69	Bank-, Bausparkassen-, Versicherungs-fachleute	28	9	8	13	7	-	3
70	Andere Dienstleistungskaufleute und zugehörige Berufe	75	44	36	20	19	-	21
71	Berufe des Landverkehrs	17	1	6	5	6	-	2
73	Berufe des Nachrichtenverkehrs	3	1	3	-	-	-	1
74	Lagerverwalter/Lagerverwalterinnen, Lager-, Transportarbeiter und -arbeiterinnen	8	-	-	-	8	-	-

2.11 Vorzeitig gelöste Ausbildungsverhältnisse im Land Brandenburg 2006 nach Berufsgruppen und Zeitpunkt der Lösung

Kenn- ziffer	Berufsbereich Berufsgruppe	Vorzeitig gelöste Ausbildungs- verhältnisse		davon im ... Ausbildungsjahr				darunter in der Probezeit
		zusammen	von Frauen	1.	2.	3.	4.	
	Noch: Dienstleistungsberufe							
75	Berufe in der Unternehmensleitung, -beratung und -prüfung	15	12	5	7	3	-	4
77	Rechnungskaufleute, Informatiker/ Informatikerinnen	31	8	6	7	18	-	4
78	Büroberufe, Kaufmännische Angestellte, a. n. g.	429	303	156	142	131	-	93
79	Dienst- und Wachberufe	15	-	6	5	4	-	3
80	Sicherheitsberufe, a. n. g.	3	-	1	2	-	-	-
82	Publizistische, Übersetzungs-, Bibliotheks- und verwandte Berufe	2	1	1	1	-	-	-
83	Künstlerische und zugeordnete Berufe	19	5	7	9	3	-	3
85	Übrige Gesundheitsdienstberufe	90	89	48	26	16	-	38
90	Berufe in der Körperpflege	150	135	86	44	20	-	31
91	Hotel- und Gaststättenberufe	613	462	232	256	125	-	127
92	Haus- und ernährungswirtschaftliche Berufe	50	47	9	28	13	-	9
93	Reinigungs- und Entsorgungsberufe	39	11	13	11	15	-	10
	Insgesamt	4 441	1 866	1 744	1 619	1 034	44	924

2.12 Ausländische Auszubildende im Land Brandenburg 2006 nach Staatsangehörigkeit und Ausbildungsbereichen

Staatsangehörigkeit		zusammen	davon im Ausbildungsbereich					
			Industrie und Handel	Handwerk	Landwirtschaft	Öffentlicher Dienst	Freie Berufe	Hauswirtschaft
EU-Länder	zusammen	45	36	4	–	1	4	–
	weiblich	22	16	2	–	–	4	–
Griechenland	zusammen	5	5	–	–	–	–	–
	weiblich	–	–	–	–	–	–	–
Italien	zusammen	4	3	–	–	–	1	–
	weiblich	1	–	–	–	–	1	–
Österreich	zusammen	2	2	–	–	–	–	–
	weiblich	–	–	–	–	–	–	–
Polen	zusammen	23	19	2	–	1	1	–
	weiblich	14	12	1	–	–	1	–
Portugal	zusammen	1	1	–	–	–	–	–
	weiblich	–	–	–	–	–	–	–
Schweden	zusammen	2	2	–	–	–	–	–
	weiblich	2	2	–	–	–	–	–
Slowakei	zusammen	2	1	–	–	–	1	–
	weiblich	2	1	–	–	–	1	–
Slowenien	zusammen	2	–	2	–	–	–	–
	weiblich	1	–	1	–	–	–	–
Spanien	zusammen	1	1	–	–	–	–	–
	weiblich	–	–	–	–	–	–	–
Tschechische Republik	zusammen	1	1	–	–	–	–	–
	weiblich	–	–	–	–	–	–	–
Ungarn	zusammen	1	1	–	–	–	–	–
	weiblich	1	1	–	–	–	–	–
Vereinigtes Königreich	zusammen	1	–	–	–	–	1	–
	weiblich	1	–	–	–	–	1	–

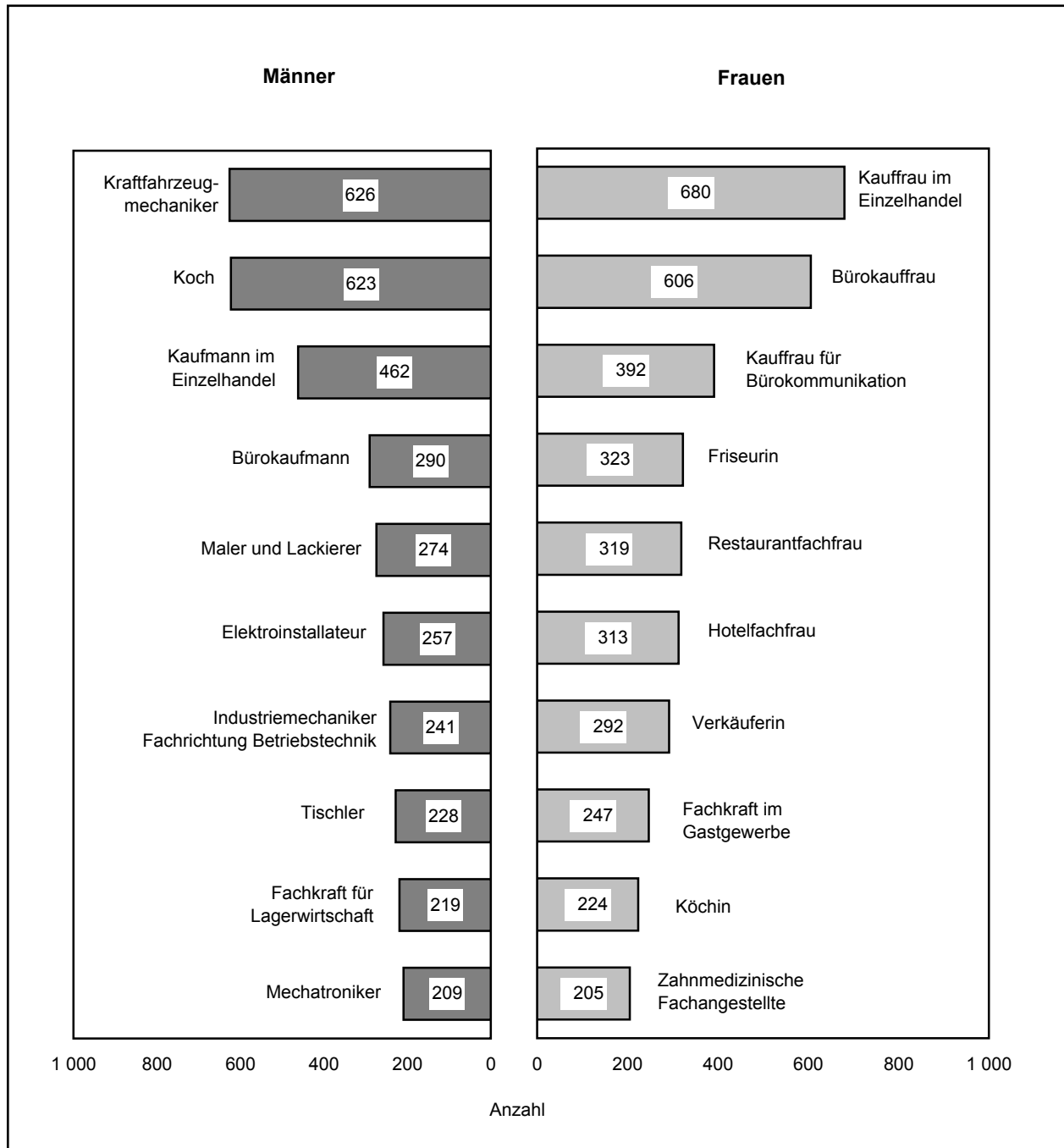
2.12 Ausländische Auszubildende im Land Brandenburg 2006 nach Staatsangehörigkeit und Ausbildungsbereichen

Staatsangehörigkeit		zusammen	davon im Ausbildungsbereich					
			Industrie und Handel	Handwerk	Landwirtschaft	Öffentlicher Dienst	Freie Berufe	Hauswirtschaft
Übriges Europa	zusammen	67	39	23	–	–	5	–
	weiblich	30	19	6	–	–	5	–
Bosnien und Herzegowina	zusammen	5	5	–	–	–	–	–
	weiblich	4	4	–	–	–	–	–
Bulgarien	zusammen	3	3	–	–	–	–	–
	weiblich	1	1	–	–	–	–	–
Kroatien	zusammen	1	1	–	–	–	–	–
	weiblich	–	–	–	–	–	–	–
Mazedonien	zusammen	3	2	1	–	–	–	–
	weiblich	2	2	–	–	–	–	–
Rumänien	zusammen	1	1	–	–	–	–	–
	weiblich	1	1	–	–	–	–	–
Russische Föderation	zusammen	18	9	7	–	–	2	–
	weiblich	11	6	3	–	–	2	–
Serbien	zusammen	6	3	3	–	–	–	–
	weiblich	1	1	–	–	–	–	–
Türkei	zusammen	19	8	9	–	–	2	–
	weiblich	4	1	1	–	–	2	–
Ukraine	zusammen	9	7	2	–	–	–	–
	weiblich	4	3	1	–	–	–	–
Weißrussland (Belarus)	zusammen	2	–	1	–	–	1	–
	weiblich	2	–	1	–	–	1	–
Sonstige	zusammen	27	11	9	2	–	3	2
	weiblich	15	8	3	–	–	2	2
Afghanistan	zusammen	1	1	–	–	–	–	–
	weiblich	1	1	–	–	–	–	–
Irak	zusammen	1	–	–	–	–	1	–
	weiblich	1	–	–	–	–	1	–
Kasachstan	zusammen	3	2	–	–	–	1	–
	weiblich	2	1	–	–	–	1	–
Thailand	zusammen	1	1	–	–	–	–	–
	weiblich	1	1	–	–	–	–	–

2.12 Ausländische Auszubildende im Land Brandenburg 2006 nach Staatsangehörigkeit und Ausbildungsbereichen

Staatsangehörigkeit	zusammen	davon im Ausbildungsbereich						
		Industrie und Handel	Handwerk	Landwirtschaft	Öffentlicher Dienst	Freie Berufe	Hauswirtschaft	
Noch: Sonstige								
Vereinigte Staaten (von Amerika)	zusammen	2	1	1	–	–	–	–
	weiblich	1	1	–	–	–	–	–
Vietnam	zusammen	1	–	–	–	–	1	–
	weiblich	–	–	–	–	–	–	–
Sonstige	zusammen	15	6	5	2	–	–	2
	weiblich	8	4	2	–	–	–	2
ohne Angabe	zusammen	3	–	3	–	–	–	–
	weiblich	1	–	1	–	–	–	–
Insgesamt	zusammen	139	86	36	2	1	12	2
	weiblich	67	43	11	–	–	11	2

Teil 3 Teilnehmer an Abschlussprüfungen im Land Brandenburg vom 01.01.2006 bis 31.12.2006
3.1 Bestandene Abschlussprüfungen im Land Brandenburg 2006
nach Ausbildungsberufen (Rangfolge)



3.2 Teilnehmer an Abschlussprüfungen im Land Brandenburg 2006 nach Ausbildungsbereichen, zuständigen Stellen und Prüfungserfolg

Ausbildungsbereich zuständige Stelle	Teilnehmer an Abschlussprüfungen		und zwar mit			
	zusammen	weiblich	vorzeitiger Zulassung	Prüfungs- wieder- holung	bestandener Prüfung ¹⁾	
					zusammen	weiblich
Industrie und Handel zusammen	13 757	5 755	321	2 248	10 617	4 384
Industrie- und Handelskammer						
Cottbus	3 851	1 630	13	613	2 987	1 259
Frankfurt (Oder)	4 219	1 718	103	659	3 206	1 280
Potsdam	5 687	2 407	205	976	4 424	1 845
Handwerk zusammen ²⁾	5 971	1 293	-	1 191	4 240	1 006
Handwerkskammer						
Cottbus	1 456	336	-	308	1 000	256
Frankfurt (Oder)	1 931	393	-	414	1 318	291
Potsdam	2 584	564	-	469	1 922	459
Landwirtschaft zusammen	1 089	341	5	256	737	222
Landesamt für Verbraucherschutz, Land- wirtschaft und Flurneuordnung	1 089	341	5	256	737	222
Hauswirtschaft zusammen	231	206	-	32	165	146
Landesamt für Verbraucherschutz, Land- wirtschaft und Flurneuordnung	231	206	-	32	165	146
Freie Berufe zusammen	853	790	23	134	725	686
Landesapothekerkammer Brandenburg	51	48	2	4	46	44
Landesärztekammer Brandenburg	206	204	9	17	188	186
Ländernotarkasse	8	7	-	1	6	6
Rechtsanwaltskammer Brandenburg	151	140	1	35	114	107
Landestierärztekammer Brandenburg	45	42	1	-	44	41
Landeszahnärztekammer Brandenburg	218	216	5	13	208	206
Steuerberaterkammer Brandenburg	174	133	5	64	119	96
Öffentlicher Dienst zusammen	598	333	16	95	533	301
Bundesbehörden	128	69	12	10	124	69
Landesbehörden	470	264	4	85	409	232
Insgesamt ²⁾	22 499	8 718	365	3 956	17 017	6 745

1) einschließlich bestandener Wiederholungsprüfung

2) Ausbildungsbereich Handwerk - einschließlich Umschulungsprüfungen

3.3 Teilnehmer an Abschlussprüfungen im Land Brandenburg 2006 nach Ausbildungsberufen, Prüfungserfolg und Ausbildungsbereichen

Kenn- ziffer	Berufsbereich Berufsgruppe Ausbildungsberuf	Teilnehmer an Abschlussprüfungen		und zwar mit			
		zusammen	weiblich	vorzeitiger Zulassung	Prüfungs- wieder- holung	bestandener Prüfung ¹⁾	
						zusammen	weiblich
Industrie und Handel							
I	Berufe in der Land-, Tier-, Forstwirtschaft und im Gartenbau zusammen	291	280	1	84	185	176
02	Tierwirtschaftliche Berufe zusammen	20	18	1	2	18	16
	Tierpfleger/-in	20	18	1	2	18	16
05	Gartenbauberufe zusammen	271	262	-	82	167	160
	Florist/-in	271	262	-	82	167	160
II	Bergleute, Mineralgewinner zusammen	17	-	-	-	17	-
08	Mineralgewinner, -aufbereiter zusammen	17	-	-	-	17	-
	Aufbereitungsmechaniker/-in	17	-	-	-	17	-
III	Fertigungsberufe zusammen	5 494	645	101	953	4 162	466
11	Baustoffhersteller/Baustoffherstellerinnen zusammen	15	-	-	2	13	-
	Verfahrensmechaniker/-in in der Steine- und Erdenindustrie	6	-	-	-	5	-
	Betonfertigteilbauer/-in	9	-	-	2	8	-
12	Keramiker/Keramikerinnen zusammen	6	1	1	2	3	1
	Industriekeramiker/-in	6	1	1	2	3	1
13	Berufe in der Glasherstellung und -bearbeitung zusammen	19	5	-	1	18	5
	Flachglasmechaniker/-in	2	-	-	-	2	-
	Verfahrensmechaniker/-in für Brillenoptik	17	5	-	1	16	5
14	Chemieberufe zusammen	74	19	23	1	74	19
	Chemikant/-in	67	15	17	1	67	15
	Pharmakant/-in	7	4	6	-	7	4
15	Kunststoffberufe zusammen	71	-	1	14	60	-
	Verfahrensmechaniker/-in für Kunststoff- und Kautschuktechnik	71	-	1	14	60	-
16	Papierherstellungs-, Papierverarbeitungsberufe zusammen	21	-	-	-	19	-
	Papiermacher/-in	13	-	-	-	13	-
	Verpackungsmittelmechaniker/-in	8	-	-	-	6	-
17	Druck- und Druckweiterverarbeitungsberufe zusammen	119	63	2	20	94	53
	Mediengestalter/-in für Digital- und Printmedien -Mediendesign	86	53	1	14	71	46
	Mediengestalter/-in für Digital- und Printmedien -Medienoperating	3	3	1	-	2	2
	Drucker/-in	22	3	-	5	16	2
	Druckfachwerker/-in *)	5	1	-	1	2	-
	Mediengestalter/-in für Digital- und Printmedien -Medientechnik	2	2	-	-	2	2
	Buchbinder/-in	1	1	-	-	1	1
18	Berufe in der Holzbearbeitung, Holz- und Flechtwaren- herstellung zusammen	34	-	1	-	34	-
	Holzbearbeitungsmechaniker/-in	34	-	1	-	34	-

1) einschließlich bestandener Wiederholungsprüfung

*) Ausbildungsberuf nach § 66 BBiG bzw. § 42m HwO für Behinderte

3.3 Teilnehmer an Abschlussprüfungen im Land Brandenburg 2006 nach Ausbildungsberufen, Prüfungserfolg und Ausbildungsbereichen

Kenn- ziffer	Berufsbereich Berufsgruppe Ausbildungsberuf	Teilnehmer an Abschlussprüfungen		und zwar mit			
		zusammen	weiblich	vorzeitiger Zulassung	Prüfungs- wieder- holung	bestandener Prüfung ¹⁾	
						zusammen	weiblich
Noch: Industrie und Handel							
19	Berufe in der Hütten- und Halbzeug- industrie zusammen	3	-	-	-	3	-
	Verfahrensmechaniker/-in in der Hütten- und Halbzeugindustrie	3	-	-	-	3	-
20	Gießereiberufe zusammen	4	-	-	-	4	-
	Gießereimechaniker/-in	4	-	-	-	4	-
22	Berufe in der spanenden Metallverformung zusammen	80	-	2	6	73	-
	Zerspanungsmechaniker/-in	11	-	-	-	11	-
	Werkzeugmaschinenpaner/-in -Drehen ^{*)}	7	-	2	-	7	-
	Zerspanungsmechaniker/-in -Drehtechnik	29	-	-	5	23	-
	Zerspanungsmechaniker/-in -Automatendrehtechnik	5	-	-	-	5	-
	Zerspanungsmechaniker/-in -Frästechnik	28	-	-	1	27	-
23	Berufe in der Metalloberflächenveredlung und Metallvergütung zusammen	1	-	-	-	-	-
	Galvaniseur/-in	1	-	-	-	-	-
24	Metallverbindungsberufe zusammen	89	-	1	16	71	-
	Anlagenmechaniker/-in -Schweißtechnik	25	-	-	6	18	-
	Konstruktionsmechaniker/-in -Schweißtechnik	64	-	1	10	53	-
25	Metall- und Anlagenbauberufe zusammen	159	1	2	11	145	1
	Anlagenmechaniker/-in	30	-	-	-	30	-
	Anlagenmechaniker/-in -Apparatetechnik	2	-	-	-	2	-
	Metallbearbeiter/-in -Schlosser ^{*)}	29	-	1	3	24	-
	Konstruktionsmechaniker/-in -Ausrüstungstechnik	34	-	1	5	28	-
	Konstruktionsmechaniker/-in -Metall- und Schiffbautechnik	39	-	-	3	37	-
	Konstruktionsmechaniker/-in	25	1	-	-	24	1
26	Blechkonstruktions- und Installationsberufe zusammen	54	-	-	6	45	-
	Anlagenmechaniker/-in -Versorgungstechnik	34	-	-	3	28	-
	Konstruktionsmechaniker/-in -Feinblechbautechnik	20	-	-	3	17	-
27	Maschinenbau- und -wartungsberufe zusammen	586	15	9	38	538	10
	Industriemechaniker/-in	112	2	2	-	109	2
	Industriemechaniker/-in -Maschinen- und Systemtechnik	9	-	-	2	6	-
	Industriemechaniker/-in -Betriebstechnik	265	9	7	17	248	7
	Industriemechaniker/-in -Produktionstechnik	69	2	-	2	66	-
	Teilezurichter/-in	125	2	-	17	104	1
	Fertigungsmechaniker/-in	6	-	-	-	5	-
28	Fahr-, Flugzeugbau- und -wartungsberufe zusammen	148	4	22	5	142	4
	Automobilmechaniker/-in	41	-	-	3	37	-
	Kraftfahrzeugmechatroniker/-in	6	1	6	-	6	1
	Kraftfahrzeugservicemechaniker/-in	3	-	-	-	2	-
	Fluggerätemechaniker/-in	98	3	16	2	97	3
29	Werkzeug- und Formenbauberufe zusammen	39	-	-	9	31	-
	Werkzeugmechaniker/-in -Stanz- und Umformtechnik	19	-	-	3	17	-
	Werkzeugmechaniker/-in -Formentechnik	20	-	-	6	14	-

1) einschließlich bestandener Wiederholungsprüfung

*) Ausbildungsberuf nach § 66 BBiG bzw. § 42m HwO für Behinderte

3.3 Teilnehmer an Abschlussprüfungen im Land Brandenburg 2006 nach Ausbildungsberufen, Prüfungserfolg und Ausbildungsbereichen

Kenn- ziffer	Berufsbereich Berufsgruppe Ausbildungsberuf	Teilnehmer an Abschlussprüfungen		und zwar mit			
		zusammen	weiblich	vorzeitiger Zulassung	Prüfungs- wieder- holung	bestandener Prüfung ¹⁾	
						zusammen	weiblich
Noch: Industrie und Handel							
30	Feinwerktechnische und verwandte Berufe zusammen	14	2	-	-	14	2
	Industriemechaniker/-in						
	-Geräte- und Feinwerktechnik	14	2	-	-	14	2
31	Elektroberufe zusammen	774	26	25	97	653	23
	Energieelektroniker/-in -Anlagentechnik	44	2	-	2	41	2
	Elektroanlagenmonteur/-in	21	2	-	-	19	2
	Elektroniker/-in -Automatisierungstechnik	26	-	-	-	26	-
	Elektroniker/-in -Gebäude- und Infrastruktursysteme	1	-	-	-	1	-
	Energieelektroniker/-in -Betriebstechnik	84	2	-	8	78	2
	Elektroniker/-in -Betriebstechnik	41	1	2	-	41	1
	Elektromaschinenmonteur/-in	3	-	-	1	2	-
	Mechatroniker/-in	268	6	18	39	214	6
	Industrieelektroniker/-in -Produktionstechnik	25	2	-	10	10	1
	Mikrotechnologe/Mikrotechnologin	12	2	-	-	12	2
	Industrieelektroniker/-in -Gerätetechnik	7	-	-	1	5	-
	Elektroniker/-in -Geräte und Systeme	8	1	1	-	8	1
	Prozessleitelektroniker/-in	20	-	-	1	20	-
	Informations- und Telekommunikationssystem- Elektroniker/-in	187	5	4	32	153	4
	Kommunikationselektroniker/-in -Funktechnik	18	1	-	2	15	1
	Kraftfahrzeugelektriker/-in	9	2	-	1	8	1
32	Montierer/Montiererinnen und Metallberufe, a.n.g. zusammen	36	-	-	9	31	-
	Metallbearbeiter/-in ^{*)}	36	-	-	9	31	-
34	Berufe in der Textilherstellung zusammen	2	2	-	-	1	1
	Textilmaschinenführer/-in -Weberei	2	2	-	-	1	1
35	Berufe in der Textilverarbeitung zusammen	25	18	1	1	21	15
	Modeschneider/-in	1	1	-	-	1	1
	Modenäher/-in	17	16	-	1	14	13
	Technische(r) Konfektionär/-in	7	1	1	-	6	1
36	Textilveredler/Textilveredlerinnen zusammen	17	5	-	4	10	1
	Textilmaschinenführer/-in -Veredlung	15	5	-	4	8	1
	Textilveredler/-in	2	-	-	-	2	-
37	Berufe in der Lederherstellung, Leder- und Fellverarbeitung zusammen	3	2	-	1	2	2
	Schuhfertiger/-in	2	1	-	-	1	1
	Schuh- und Lederwarenstepper/-in	1	1	-	1	1	1
39	Berufe in der Back-, Konditor-, Süßwarenherstellung zusammen	2	1	-	-	-	-
	Bäcker/-in	2	1	-	-	-	-
40	Fleischer/Fleischerinnen zusammen	30	8	-	4	19	2
	Fleischer/-in	30	8	-	4	19	2
41	Köche/Köchinnen zusammen	1 377	417	6	294	1 001	285
	Koch/Köchin	1 198	349	4	286	847	224
	Beikoch/Beiköchin ^{*)}	179	68	2	8	154	61

1) einschließlich bestandener Wiederholungsprüfung

*) Ausbildungsberuf nach § 66 BBiG bzw. § 42m HwO für Behinderte

3.3 Teilnehmer an Abschlussprüfungen im Land Brandenburg 2006 nach Ausbildungsberufen, Prüfungserfolg und Ausbildungsbereichen

Kenn- ziffer	Berufsbereich Berufsgruppe Ausbildungsberuf	Teilnehmer an Abschlussprüfungen		und zwar mit			
		zusammen	weiblich	vorzeitiger Zulassung	Prüfungs- wieder- holung	bestandener Prüfung ¹⁾	
						zusammen	weiblich
Noch: Industrie und Handel							
42	Berufe in der Getränke-, Genussmittelherstellung						
	zusammen	5	-	-	1	4	-
	Brauer/-in und Mälzer/-in	4	-	-	1	3	-
	Fachkraft für Fruchtsafttechnik	1	-	-	-	1	-
43	Übrige Ernährungsberufe zusammen	28	9	3	1	25	7
	Fachkraft für Lebensmitteltechnik	24	9	3	1	21	7
	Müller/-in	4	-	-	-	4	-
44	Hochbauberufe zusammen	430	2	-	106	223	-
	Hochbaufacharbeiter/-in	201	1	-	41	80	-
	Hochbaufachwerker/-in *)	106	-	-	15	84	-
	Maurer/-in	100	1	-	39	47	-
	Feuerungs- und Schornsteinbauer/-in	2	-	-	-	2	-
	Beton- und Stahlbetonbauer/-in	11	-	-	1	9	-
	Gerüstbauer/-in	10	-	-	10	1	-
46	Tiefbauberufe zusammen	365	1	2	108	198	-
	Tiefbaufacharbeiter/-in	212	1	1	58	107	-
	Straßenbauer/-in	104	-	-	41	56	-
	Gleisbauer/-in	6	-	-	1	3	-
	Brunnenbauer/-in	1	-	-	-	1	-
	Kanalbauer/-in	13	-	-	1	11	-
	Rohrleitungsbauer/-in	24	-	1	6	17	-
	Spezialtiefbauer/-in	5	-	-	1	3	-
48	Ausbauberufe zusammen	388	11	-	144	190	6
	Ausbaufacharbeiter/-in	223	2	-	90	125	1
	Stuckateur/-in	11	5	-	-	10	5
	Trockenbaumonteur/-in	51	-	-	21	20	-
	Fliesen-, Platten- und Mosaikleger/-in	37	1	-	16	11	-
	Zimmerer/Zimmerin	66	3	-	17	24	-
49	Raumausstatter/Raumausstatterinnen,						
	Polsterer/Polsterinnen zusammen	5	-	-	-	5	-
	Polsterer/Polsterin	5	-	-	-	5	-
50	Berufe in der Holz- und Kunststoffverarbeitung						
	zusammen	213	6	-	28	174	5
	Holzbearbeiter/-in *)	81	3	-	3	70	2
	Holzmechaniker/-in	130	3	-	25	102	3
	Leichtflugzeugbauer/-in	2	-	-	-	2	-
51	Maler/Malerinnen, Lackierer/Lackiererinnen und						
	verwandte Berufe zusammen	24	4	-	6	23	4
	Verfahrensmechaniker/-in für Beschichtungstechnik	22	2	-	6	21	2
	Glas- und Kerammaler/-in	2	2	-	-	2	2
52	Warenprüfer/Warenprüferinnen, Versandfertigmacher/						
	Versandfertigmacherinnen zusammen	160	21	-	13	140	18
	Fachlagerist/-in	141	20	-	2	126	18
	Fachkraft für Lagerlogistik	1	-	-	-	1	-
	Handelsfachpacker/-in	18	1	-	11	13	-

¹⁾ einschließlich bestandener Wiederholungsprüfung

^{*)} Ausbildungsberuf nach § 66 BBiG bzw. § 42m HwO für Behinderte

3.3 Teilnehmer an Abschlussprüfungen im Land Brandenburg 2006 nach Ausbildungsberufen, Prüfungserfolg und Ausbildungsbereichen

Kenn- ziffer	Berufsbereich Berufsgruppe Ausbildungsberuf	Teilnehmer an Abschlussprüfungen		und zwar mit			
		zusammen	weiblich	vorzeitiger Zulassung	Prüfungs- wieder- holung	bestandener Prüfung ¹⁾	
						zusammen	weiblich
Noch: Industrie und Handel							
54	Maschinen-, Anlagenführer und -führerinnen, a. n. g. zusammen	74	2	-	5	61	2
	Maschinen- und Anlagenführer/-in	3	-	-	-	3	-
	Fachkraft für Wasserversorgungstechnik	18	2	-	-	15	2
	Baugeräteführer/-in	53	-	-	5	43	-
IV	Technische Berufe zusammen	150	76	16	27	123	70
62	Techniker, Technikerinnen, a.n.g. zusammen	2	1	-	-	2	1
	Bergvermessungstechniker/-in	2	1	-	-	2	1
63	Technische Sonderfachkräfte zusammen	84	44	15	11	68	43
	Biologielaborant/-in	40	25	5	2	33	24
	Physiklaborant/-in	5	2	-	1	3	2
	Werkstoffprüfer/-in	2	-	1	1	2	-
	Chemielaborant/-in	26	16	9	1	25	16
	Baustoffprüfer/-in	10	-	-	5	4	-
	Fotomedienlaborant/-in	1	1	-	1	1	1
64	Technische Zeichner/Zeichnerinnen und verwandte Berufe zusammen	64	31	1	16	53	26
	Technische(r) Zeichner/-in	8	3	1	-	8	3
	Bauzeichner/-in	56	28	-	16	45	23
V	Dienstleistungsberufe zusammen	7 805	4 754	203	1 184	6 130	3 672
66	Verkaufspersonal zusammen	650	444	2	137	453	292
	Verkäufer/-in	650	444	2	137	453	292
67	Groß- und Einzelhandelskaufleute, Ein- und Verkaufsfachleute zusammen	1 768	1 042	50	231	1 446	819
	Kaufmann/Kauffrau im Groß- und Außenhandel	273	128	13	42	222	95
	Kaufmann/Kauffrau im Einzelhandel	1 390	862	33	183	1 137	680
	Automobilkaufmann/-kauffrau	92	41	4	6	74	33
	Buchhändler/-in	10	8	-	-	10	8
	Drogist/-in	3	3	-	-	3	3
68	Warenkaufleute, a. n. g., Vertreter/Vertreterinnen zusammen	13	5	1	1	12	5
	Verlagskaufmann/-kauffrau	8	5	1	-	8	5
	Tankwart/-in	5	-	-	1	4	-
69	Bank-, Bausparkassen-, Versicherungsfachleute zusammen	344	189	8	36	309	178
	Bankkaufmann/-kauffrau	183	105	6	21	170	101
	Versicherungskaufmann/-kauffrau	92	39	2	13	74	34
	Kaufmann/Kauffrau im Gesundheitswesen	69	45	-	2	65	43
70	Andere Dienstleistungskaufleute und zugehörige Berufe zusammen	425	274	24	73	340	219
	Speditionskaufmann/-kauffrau	76	37	9	7	62	29
	Luftverkehrskaufmann/-kauffrau	17	13	-	-	17	13
	Reiseverkehrskaufmann/-kauffrau	64	55	-	20	47	42
	Servicekaufmann/-kauffrau im Luftverkehr	21	18	-	-	21	18
	Kaufmann/Kauffrau für Verkehrsservice	23	8	-	3	18	7

1) einschließlich bestandener Wiederholungsprüfung

3.3 Teilnehmer an Abschlussprüfungen im Land Brandenburg 2006 nach Ausbildungsberufen, Prüfungserfolg und Ausbildungsbereichen

Kenn- ziffer	Berufsbereich Berufsgruppe Ausbildungsberuf	Teilnehmer an Abschlussprüfungen		und zwar mit			
		zusammen	weiblich	vorzeitiger Zulassung	Prüfungs- wieder- holung	bestandener Prüfung ¹⁾	
						zusammen	weiblich
Noch: Industrie und Handel							
71	Noch: Andere Dienstleistungskaufleute und zugehörige Berufe						
	Werbekaufmann/-kauffrau	18	15	-	5	15	12
	Veranstaltungskaufmann/-kauffrau	62	38	14	1	58	35
	Kaufmann/Kauffrau für audiovisuelle Medien	3	2	-	-	3	2
	Mediengestalter/-in für Digital- und Printmedien -Medienberatung	35	18	-	15	20	11
	Kaufmann/Kauffrau in der Grundstücks- und Wohnungswirtschaft	106	70	1	22	79	50
	Berufe des Landverkehrs zusammen	63	-	1	7	42	-
	Eisenbahner/-in im Betriebsdienst	4	-	-	-	4	-
	Berufskraftfahrer/-in	59	-	1	7	38	-
	72	Berufe des Wasser- und Luftverkehrs zusammen	6	1	-	-	6
Binnenschiffer/-in		6	1	-	-	6	1
73	Berufe des Nachrichtenverkehrs zusammen	7	5	-	7	3	3
	Fachkraft für Brief- und Frachtverkehr	7	5	-	7	3	3
74	Lagerverwalter/Lagerverwalterinnen, Lager-, Transportarbeiter und -arbeiterinnen zusammen	245	20	8	10	231	18
	Fachkraft für Lagerwirtschaft	245	20	8	10	231	18
77	Rechnungskaufleute, Informatiker/Informatikerinnen zusammen	333	56	16	72	258	44
	Fachinformatiker/-in -Anwendungsentwicklung	43	2	3	13	35	2
	Fachinformatiker/-in -Systemintegration	132	9	7	29	94	6
	Informatikkaufmann/-kauffrau	50	15	-	13	33	9
	Informations- und Telekommunikationssystem -Kaufmann/Kauffrau	108	30	6	17	96	27
	78	Büroberufe, Kaufmännische Angestellte, a. n. g. zusammen	2 166	1 470	63	319	1 692
Bürokaufmann/Bürokauffrau		1 000	667	18	180	748	487
Kaufmann/Kauffrau für Bürokommunikation		634	508	23	95	481	388
Sport- und Fitnesskaufmann/-kauffrau		79	45	9	-	74	41
Bürokraft ^{*)}		183	100	-	13	163	90
Industriekaufmann/-kauffrau		270	150	13	31	226	124
79	Dienst-, Wachberufe zusammen	95	14	6	23	30	5
	Fachkraft für Schutz und Sicherheit	95	14	6	23	30	5
82	Publizistische, Übersetzungs-, Bibliotheks- und verwandte Berufe zusammen	3	1	-	-	3	1
	Fachangestellte(r) für Medien- und Informationsdienste	3	1	-	-	3	1
83	Künstlerische und zugeordnete Berufe zusammen	105	40	2	27	69	35
	Film- und Videoeditor/-in	1	1	-	-	1	1
	Mediengestalter/-in Bild und Ton	48	17	-	15	32	15
	Fachkraft für Veranstaltungstechnik	34	3	2	10	15	1
	Maskenbildner/-in	1	1	-	-	1	1
	Schauwerbegestalter/-in	21	18	-	2	20	17

1) einschließlich bestandener Wiederholungsprüfung

*) Ausbildungsberuf nach § 66 BBiG bzw. § 42m HwO für Behinderte

3.3 Teilnehmer an Abschlussprüfungen im Land Brandenburg 2006 nach Ausbildungsberufen, Prüfungserfolg und Ausbildungsbereichen

Kenn- ziffer	Berufsbereich Berufsgruppe Ausbildungsberuf	Teilnehmer an Abschlussprüfungen		und zwar mit			
		zusammen	weiblich	vorzeitiger Zulassung	Prüfungs- wieder- holung	bestandener Prüfung ¹⁾	
						zusammen	weiblich
Noch: Industrie und Handel							
91	Hotel- und Gaststättenberufe zusammen	1 531	1 184	19	240	1 192	916
	Restaurantfachmann/Restaurantfachfrau	558	442	2	114	402	319
	Fachmann/Fachfrau für Systemgastronomie	14	10	-	-	12	9
	Hotelkaufmann/Hotelkauffrau	5	3	-	-	4	3
	Hotelfachmann/Hotelfachfrau	476	382	17	64	392	313
	Fachkraft im Gastgewerbe	424	313	-	59	339	247
	Helfer/-in im Gastgewerbe ^{*)}	54	34	-	3	43	25
93	Reinigungs- und Entsorgungsberufe zusammen	51	9	3	1	44	6
	Textilreiniger/-in	11	8	-	1	7	5
	Fachkraft für Kreislauf- und Abfallwirtschaft	24	1	1	-	22	1
	Fachkraft für Abwassertechnik	12	-	2	-	11	-
	Fachkraft für Rohr-, Kanal- und Industrieservice	4	-	-	-	4	-
	Industrie und Handel insgesamt	13 757	5 755	321	2 248	10 617	4 384
Handwerk ²⁾							
III	Fertigungsberufe zusammen	4 810	316	•	985	3 331	244
10	Steinbearbeiter/Steinbearbeiterinnen zusammen	8	1	•	2	5	1
	Steinmetz/-in und Steinbildhauer/-in	8	1	•	2	5	1
11	Baustoffhersteller/Baustoffherstellerinnen zusammen	1	-	•	-	-	-
	Betonstein- und Terrazzohersteller/-in	1	-	•	-	-	-
12	Keramiker/Keramikerinnen zusammen	3	3	•	-	3	3
	Keramiker/-in	3	3	•	-	3	3
14	Chemieberufe zusammen	22	-	•	3	18	-
	Vulkaniseur/-in und Reifenmechaniker/-in	21	-	•	2	17	-
	Mechaniker/-in für Reifen- und Vulkanisationstechnik	1	-	•	1	1	-
17	Druck- und Druckweiterverarbeitungsberufe zusammen	15	8	•	1	12	6
	Schriftsetzer/-in	2	1	•	1	2	1
	Mediengestalter/-in für Digital- und Printmedien o.n.F.	1	1	•	-	1	1
	Drucker/-in	1	-	•	-	1	-
	Buchbinder/-in	5	2	•	-	2	-
	Fertigmacher/-in im Buchbinderhandwerk ^{*)}	6	4	•	-	6	4
18	Berufe in der Holzbearbeitung, Holz- und Flechtwaren-herstellung zusammen	3	1	•	-	3	1
	Holzbildhauer/-in	3	1	•	-	3	1
20	Gießereiberufe zusammen	1	-	•	-	1	-
	Metall- und Glockengießer/-in	1	-	•	-	1	-
22	Berufe in der spanenden Metallverformung zusammen	2	-	•	-	1	-
	Zerspanungsmechaniker/-in	2	-	•	-	1	-
25	Metall- und Anlagenbauberufe zusammen	219	-	•	23	173	-
	Anlagenmechaniker/-in	1	-	•	1	1	-
	Metallbauer/-in	217	-	•	22	172	-
	Rollladen- und Jalousiebauer/-in	1	-	•	-	-	-

1) einschließlich bestandener Wiederholungsprüfung

2) einschließlich Umschulungsprüfungen

*) Ausbildungsberuf nach § 66 BBiG bzw. § 42m HwO für Behinderte

3.3 Teilnehmer an Abschlussprüfungen im Land Brandenburg 2006 nach Ausbildungsberufen, Prüfungserfolg und Ausbildungsbereichen

Kenn- ziffer	Berufsbereich Berufsgruppe Ausbildungsberuf	Teilnehmer an Abschlussprüfungen		und zwar mit			
		zusammen	weiblich	vorzeitiger Zulassung	Prüfungs- wieder- holung	bestandener Prüfung ¹⁾	
						zusammen	weiblich
Noch: Handwerk ²⁾							
26	Blechkonstruktions- und Installationsberufe zusammen	393	-	•	95	224	-
	Klempner/-in	15	-	•	3	9	-
	Anlagenmechaniker/-in für Sanitär-, Heizungs- und Klimatechnik	4	-	•	-	4	-
	Kälteanlagenbauer/-in	20	-	•	-	12	-
	Gas- und Wasserinstallateur/-in	153	-	•	35	87	-
	Zentralheizungs- und Lüftungsbauer/-in	201	-	•	57	112	-
28	Fahr-, Flugzeugbau- und -wartungsberufe zusammen	1 014	16	•	168	800	12
	Kraftfahrzeugmechaniker/-in	802	12	•	134	635	9
	Kraftfahrzeugmechatroniker/-in	19	1	•	1	14	-
	Kraftfahrzeugservicemechaniker/-in	1	1	•	-	1	1
	Zweiradmechaniker/-in	41	1	•	11	27	1
	Fahrradmonteur/-in	1	-	•	-	-	-
	Landmaschinenmechaniker/-in	44	-	•	4	40	-
	Mechaniker/-in für Land- und Baumaschinentechnik	12	-	•	-	12	-
	Karosserie- und Fahrzeugbauer/-in	40	-	•	12	24	-
	Karosserie- und Fahrzeugbaumechaniker/-in	54	1	•	6	47	1
29	Werkzeug- und Formenbauberufe zusammen	3	1	•	-	3	1
	Graveur/-in	1	-	•	-	1	-
	Chirurgiemechaniker/-in	2	1	•	-	2	1
30	Feinwerktechnische und verwandte Berufe zusammen	151	74	•	14	134	72
	Feinwerkmechaniker/-in	12	-	•	1	11	-
	Büchsenmacher/-in	1	-	•	-	1	-
	Goldschmied/-in	3	3	•	-	3	3
	Zahntechniker/-in	71	40	•	4	63	39
	Augenoptiker/-in	43	27	•	6	40	26
	Orgel- und Harmoniumbauer/-in	4	2	•	-	4	2
	Orthopädiemechaniker/-in und Bandagist/-in	17	2	•	3	12	2
31	Elektroberufe zusammen	560	20	•	142	353	11
	Elektroinstallateur/-in	442	6	•	127	259	2
	Elektroinstallationswerker/-in ^{*)}	8	-	•	-	8	-
	Fernmeldeanlagenelektroniker/-in	29	-	•	8	20	-
	Elektromaschinenbauer/-in	7	-	•	-	6	-
	Hörgeräteakustiker/-in	21	14	•	3	12	9
	Mechatroniker/-in	2	-	•	-	1	-
	Informationselektroniker/-in	17	-	•	1	16	-
	Kraftfahrzeugelektriker/-in	34	-	•	3	31	-
32	Montierer/Montiererinnen und Metallberufe, a. n. g. zusammen	44	-	•	3	37	-
	Metallbearbeiter/-in ^{*)}	44	-	•	3	37	-
35	Berufe in der Textilverarbeitung zusammen	4	4	•	1	3	3
	Damenschneider/-in	3	3	•	1	2	2
	Sticker/-in	1	1	•	-	1	1

1) einschließlich bestandener Wiederholungsprüfung

2) einschließlich Umschulungsprüfungen

*) Ausbildungsberuf nach § 66 BBiG bzw. § 42m HwO für Behinderte

3.3 Teilnehmer an Abschlussprüfungen im Land Brandenburg 2006 nach Ausbildungsberufen, Prüfungserfolg und Ausbildungsbereichen

Kenn- ziffer	Berufsbereich Berufsgruppe Ausbildungsberuf	Teilnehmer an Abschlussprüfungen		und zwar mit			
		zusammen	weiblich	vorzeitiger Zulassung	Prüfungs- wieder- holung	bestandener Prüfung ¹⁾	
						zusammen	weiblich
Noch: Handwerk ²⁾							
37	Berufe in der Lederherstellung, Leder- und Fellverarbeitung zusammen	22	5	•	2	21	5
	Schuhmacher/-in	2	1	•	-	2	1
	Orthopädieschuhmacher/-in	7	-	•	-	7	-
	Sattler/-in	13	4	•	2	12	4
39	Berufe in der Back-, Konditor-, Süßwarenherstellung zusammen	194	49	•	30	155	36
	Bäcker/-in	158	25	•	25	127	17
	Konditor/-in	36	24	•	5	28	19
40	Fleischer/Fleischerinnen zusammen	89	-	•	19	51	-
	Fleischer/-in	89	-	•	19	51	-
42	Berufe in der Getränke-, Genussmittelherstellung zusammen	1	-	•	-	1	-
	Brauer/-in und Mälzer/-in	1	-	•	-	1	-
44	Hochbauberufe zusammen	235	1	•	72	178	1
	Hochbaufacharbeiter/-in	76	-	•	14	57	-
	Maurer/-in	137	1	•	51	110	1
	Gerüstbauer/-in	22	-	•	7	11	-
46	Tiefbauberufe zusammen	82	-	•	23	66	-
	Tiefbaufacharbeiter/-in	39	-	•	14	27	-
	Straßenbauer/-in	16	-	•	4	16	-
	Brunnenbauer/-in	23	-	•	5	21	-
	Rohrleitungsbauer/-in	4	-	•	-	2	-
48	Ausbauberufe zusammen	324	5	•	76	213	2
	Ausbaufacharbeiter/-in	85	1	•	15	45	1
	Stuckateur/-in	8	1	•	1	4	-
	Wärme-, Kälte- und Schallschutzisolierer/-in	3	-	•	-	3	-
	Trockenbaumonteur/-in	1	-	•	-	1	-
	Fliesen-, Platten- und Mosaikleger/-in	38	-	•	10	37	-
	Glaser/-in	20	1	•	6	13	-
	Estrichleger/-in	1	-	•	-	1	-
	Zimmerer/Zimmerin	55	-	•	19	43	-
	Dachdecker/-in	113	2	•	25	66	1
49	Raumausstatter/Raumausstatterinnen, Polsterer/Polsterinnen zusammen	74	28	•	3	67	25
	Raumausstatter/-in	59	26	•	3	53	24
	Bodenleger/-in	3	-	•	-	3	-
	Parkettleger/-in	10	-	•	-	10	-
	Polster- und Dekorationsnäher/-in	2	2	•	-	1	1
50	Berufe in der Holz- und Kunststoffverarbeitung zusammen	554	15	•	147	296	9
	Tischler/-in	480	13	•	136	235	7
	Holzbearbeiter/-in ^{*)}	72	2	•	11	60	2
	Modellbauer/-in	1	-	•	-	1	-
	Bootsbauer/-in	1	-	•	-	-	-

1) einschließlich bestandener Wiederholungsprüfung

2) einschließlich Umschulungsprüfungen

*) Ausbildungsberuf nach § 66 BBiG bzw. § 42m HwO für Behinderte

3.3 Teilnehmer an Abschlussprüfungen im Land Brandenburg 2006 nach Ausbildungsberufen, Prüfungserfolg und Ausbildungsbereichen

Kenn- ziffer	Berufsbereich Berufsgruppe Ausbildungsberuf	Teilnehmer an Abschlussprüfungen		und zwar mit			
		zusammen	weiblich	vorzeitiger Zulassung	Prüfungs- wieder- holung	bestandener Prüfung ¹⁾	
						zusammen	weiblich
Noch: Handwerk ²⁾							
51	Maler/Malerinnen, Lackierer/Lackiererinnen und verwandte Berufe zusammen	792	85	•	161	513	56
	Maler/-in und Lackierer/-in	522	61	•	144	312	38
	Bau- und Metallmaler/-in ^{*)}	132	18	•	12	106	15
	Bauten- und Objektbeschichter/-in	55	2	•	2	30	1
	Fahrzeuglackierer/-in	83	4	•	3	65	2
IV	Technische Berufe zusammen	2	-	•	1	-	-
64	Technische Zeichner/Zeichnerinnen und verwandte Berufe zusammen	2	-	•	1	-	-
	Technische(r) Zeichner/-in	2	-	•	1	-	-
V	Dienstleistungsberufe zusammen	1 159	977	•	205	909	762
66	Verkaufspersonal zusammen	216	199	•	35	178	164
	Fachverkäufer/-in im Nahrungsmittelhandwerk	216	199	•	35	178	164
67	Groß- und Einzelhandelskaufleute, Ein- und Verkaufsfachleute zusammen	50	16	•	8	41	13
	Kaufmann/Kauffrau im Groß- und Außenhandel	2	-	•	-	1	-
	Kaufmann/Kauffrau im Einzelhandel	5	-	•	1	5	-
	Automobilkaufmann/-kauffrau	43	16	•	7	35	13
74	Lagerverwalter/Lagerverwalterinnen, Lager-, Transportarbeiter und -arbeiterinnen zusammen	7	1	•	1	7	1
	Fachkraft für Lagerwirtschaft	7	1	•	1	7	1
78	Büroberufe, Kaufmännische Angestellte, a. n. g. zusammen	205	166	•	33	155	124
	Bürokaufmann/Bürokauffrau	196	160	•	32	148	119
	Kaufmann/Kauffrau für Bürokommunikation	8	5	•	1	6	4
	Industriekaufmann/-kauffrau	1	1	•	-	1	1
80	Sicherheitsberufe, a. n. g. zusammen	14	3	•	5	11	3
	Schornsteinfeger/-in	14	3	•	5	11	3
83	Künstlerische und zugeordnete Berufe zusammen	17	15	•	4	12	11
	Fotograf/-in	16	14	•	4	11	10
	Schilder- und Lichtreklamehersteller/-in	1	1	•	-	1	1
90	Berufe in der Körperpflege zusammen	587	562	•	110	455	435
	Friseur/-in	463	438	•	107	343	323
	Kosmetiker/-in	124	124	•	3	112	112
93	Reinigungs- und Entsorgungsberufe zusammen	63	15	•	9	50	11
	Textilreiniger/-in	6	3	•	-	6	3
	Gebäudereiniger/-in	57	12	•	9	44	8
	Handwerk insgesamt	5 971	1 293	•	1 191	4 240	1 006

1) einschließlich bestandener Wiederholungsprüfung

2) einschließlich Umschulungsprüfungen

*) Ausbildungsberuf nach § 66 BBiG bzw. § 42m HwO für Behinderte

3.3 Teilnehmer an Abschlussprüfungen im Land Brandenburg 2006 nach Ausbildungsberufen, Prüfungserfolg und Ausbildungsbereichen

Kenn- ziffer	Berufsbereich Berufsgruppe Ausbildungsberuf	Teilnehmer an Abschlussprüfungen		und zwar mit			
		zusammen	weiblich	vorzeitiger Zulassung	Prüfungs- wieder- holung	bestandener Prüfung ¹⁾	
						zusammen	weiblich
Landwirtschaft							
I	Berufe in der Land-, Tier-, Forstwirtschaft und im Gartenbau zusammen	1 061	328	4	252	717	212
01	Landwirtschaftliche Berufe zusammen	335	30	2	88	232	22
	Landwirt/-in	322	26	2	88	219	18
	Landwirtschaftsfachwerker/-in ^{*)}	13	4	-	-	13	4
02	Tierwirtschaftliche Berufe zusammen	228	160	-	66	144	99
	Tierwirt/-in	102	55	-	31	65	35
	Fischwirt/-in	9	-	-	3	6	-
	Pferdewirt/-in	117	105	-	32	73	64
05	Gartenbauberufe zusammen	422	134	2	93	274	88
	Gärtner/-in	293	83	2	83	160	44
	Gartenbaufachwerker/-in ^{*)}	129	51	-	10	114	44
06	Forst-, Jagdberufe zusammen	76	4	-	5	67	3
	Revierjäger/-in	2	-	-	-	2	-
	Forstwirt/-in	74	4	-	5	65	3
III	Fertigungsberufe zusammen	23	9	1	4	16	7
43	Übrige Ernährungsberufe zusammen	23	9	1	4	16	7
	Molkereifachmann/-fachfrau	23	9	1	4	16	7
IV	Technische Berufe zusammen	4	3	-	-	4	3
63	Technische Sonderfachkräfte zusammen	4	3	-	-	4	3
	Milchwirtschaftliche(r) Laborant/-in	4	3	-	-	4	3
V	Dienstleistungsberufe zusammen	1	1	-	-	-	-
92	Haus- und ernährungswirtschaftliche Berufe zusammen	1	1	-	-	-	-
	Hauswirtschaftler/-in	1	1	-	-	-	-
	Landwirtschaft insgesamt	1 089	341	5	256	737	222
Hauswirtschaft							
V	Dienstleistungsberufe zusammen	231	206	-	32	165	146
92	Haus- und ernährungswirtschaftliche Berufe zusammen	231	206	-	32	165	146
	Hauswirtschaftler/-in	85	81	-	23	39	38
	Hauswirtschaftshelfer/-in ^{*)}	146	125	-	9	126	108
	Hauswirtschaft insgesamt	231	206	-	32	165	146

1) einschließlich bestandener Wiederholungsprüfung

*) Ausbildungsberuf nach § 66 BBiG bzw. § 42m HwO für Behinderte

3.3 Teilnehmer an Abschlussprüfungen im Land Brandenburg 2006 nach Ausbildungsberufen, Prüfungserfolg und Ausbildungsbereichen

Kenn- ziffer	Berufsbereich Berufsgruppe Ausbildungsberuf	Teilnehmer an Abschlussprüfungen		und zwar mit			
		zusammen	weiblich	vorzeitiger Zulassung	Prüfungs- wieder- holung	bestandener Prüfung ¹⁾	
						zusammen	weiblich
Freie Berufe							
V	Dienstleistungsberufe zusammen	853	790	23	134	725	686
68	Warenkaufleute, a. n. g., Vertreter/Vertreterinnen zusammen	51	48	2	4	46	44
	Pharmazeutisch-kaufmännische(r) Angestellte(r)	51	48	2	4	46	44
75	Berufe in der Unternehmensleitung, -beratung und -prüfung zusammen	174	133	5	64	119	96
	Steuerfachangestellte(r)	174	133	5	64	119	96
78	Büroberufe, Kaufmännische Angestellte, a. n. g. zusammen	159	147	1	36	120	113
	Rechtsanwaltsfachangestellte(r)	151	140	1	35	114	107
	Notarfachangestellte(r)	8	7	-	1	6	6
85	Übrige Gesundheitsdienstberufe zusammen	469	462	15	30	440	433
	Arzthelfer/-in	206	204	9	17	188	186
	Zahnarzthelfer/-in	1	1	-	1	1	1
	Tierarzthelfer/-in	45	42	1	-	44	41
	Zahnmedizinische(r) Fachangestellte(r)	217	215	5	12	207	205
	Freie Berufe insgesamt	853	790	23	134	725	686
Öffentlicher Dienst							
III	Fertigungsberufe zusammen	29	-	-	5	27	-
46	Tiefbauberufe zusammen	29	-	-	5	27	-
	Wasserbauer/-in	29	-	-	5	27	-
IV	Technische Berufe zusammen	85	23	1	7	82	21
62	Techniker, Technikerinnen, a. n. g. zusammen	83	21	1	7	80	19
	Vermessungstechniker/-in	83	21	1	7	80	19
64	Technische Zeichner/Zeichnerinnen und verwandte Berufe zusammen	2	2	-	-	2	2
	Kartograf/-in	2	2	-	-	2	2
V	Dienstleistungsberufe zusammen	484	310	15	83	424	280
71	Berufe des Landverkehrs zusammen	26	1	1	4	25	1
	Straßenwärter/-in	26	1	1	4	25	1
78	Büroberufe, Kaufmännische Angestellte, a. n. g. zusammen	431	292	13	79	374	263
	Fachangestellte(r) für Bürokommunikation	2	2	-	-	2	2
	Verwaltungsfachangestellte(r)	290	189	1	69	237	162
	Justizfachangestellte(r)	23	21	-	3	21	19
	Fachangestellte(r) für Arbeitsförderung	45	25	10	3	45	25
	Sozialversicherungsfachangestellte(r)	71	55	2	4	69	55
79	Dienst-, Wachberufe zusammen	7	-	-	-	7	-
	Fachangestellte(r) für Bäderbetriebe	7	-	-	-	7	-
82	Publizistische, Übersetzungs-, Bibliotheks- und verwandte Berufe zusammen	20	17	1	-	18	16
	Fachangestellte(r) für Medien- und Informations- dienste	20	17	1	-	18	16
	Öffentlicher Dienst insgesamt	598	333	16	95	533	301

1) einschließlich bestandener Wiederholungsprüfung

3.3 Teilnehmer an Abschlussprüfungen im Land Brandenburg 2006 nach Ausbildungsberufen, Prüfungserfolg und Ausbildungsbereichen

Kenn- ziffer	Berufsbereich Berufsgruppe Ausbildungsberuf	Teilnehmer an Abschlussprüfungen		und zwar mit			
		zusammen	weiblich	vorzeitiger Zulassung	Prüfungs- wieder- holung	bestandener Prüfung ¹⁾	
						zusammen	weiblich
Ausbildungsbereiche insgesamt ²⁾							
I	Berufe in der Land-, Tier-, Forstwirtschaft und im Gartenbau zusammen	1 352	608	5	336	902	388
01	Landwirtschaftliche Berufe zusammen	335	30	2	88	232	22
	Landwirt/-in	322	26	2	88	219	18
	Landwirtschaftsfachwerker/-in ^{*)}	13	4	-	-	13	4
02	Tierwirtschaftliche Berufe zusammen	248	178	1	68	162	115
	Tierwirt/-in	102	55	-	31	65	35
	Fischwirt/-in	9	-	-	3	6	-
	Pferdewirt/-in	117	105	-	32	73	64
	Tierpfleger/-in	20	18	1	2	18	16
05	Gartenbauberufe zusammen	693	396	2	175	441	248
	Gärtner/-in	293	83	2	83	160	44
	Gartenbaufachwerker/-in ^{*)}	129	51	-	10	114	44
	Florist/-in	271	262	-	82	167	160
06	Forst-, Jagdberufe zusammen	76	4	-	5	67	3
	Revierjäger/-in	2	-	-	-	2	-
	Forstwirt/-in	74	4	-	5	65	3
II	Bergleute, Mineralgewinner zusammen	17	-	-	-	17	-
08	Mineralgewinner, -aufbereiter zusammen	17	-	-	-	17	-
	Aufbereitungsmechaniker/-in	17	-	-	-	17	-
III	Fertigungsberufe zusammen	10 356	970	102	1 947	7 536	717
10	Steinbearbeiter/Steinbearbeiterinnen zusammen	8	1	-	2	5	1
	Steinmetz/-in und Steinbildhauer/-in	8	1	-	2	5	1
11	Baustoffhersteller/Baustoffherstellerinnen zusammen	16	-	-	2	13	-
	Verfahrensmechaniker/-in in der Steine- und Erdenindustrie	6	-	-	-	5	-
	Betonfertigteilbauer/-in	9	-	-	2	8	-
	Betonstein- und Terrazzohersteller/-in	1	-	-	-	-	-
12	Keramiker/Keramikerinnen zusammen	9	4	1	2	6	4
	Keramiker/-in	3	3	-	-	3	3
	Industriekeramiker/-in	6	1	1	2	3	1
13	Berufe in der Glasherstellung und -bearbeitung zusammen	19	5	-	1	18	5
	Flachglasmechaniker/-in	2	-	-	-	2	-
	Verfahrensmechaniker/-in für Brillenoptik	17	5	-	1	16	5
14	Chemieberufe zusammen	96	19	23	4	92	19
	Chemikant/-in	67	15	17	1	67	15
	Pharmakant/-in	7	4	6	-	7	4
	Vulkaniseur/-in und Reifenmechaniker/-in	21	-	-	2	17	-
	Mechaniker/-in für Reifen- und Vulkanisationstechnik	1	-	-	1	1	-
15	Kunststoffberufe zusammen	71	-	1	14	60	-
	Verfahrensmechaniker/-in für Kunststoff- und Kautschuktechnik	71	-	1	14	60	-

¹⁾ einschließlich bestandener Wiederholungsprüfung

²⁾ Ausbildungsbereich Handwerk - einschließlich Umschulungsprüfungen

^{*)} Ausbildungsberuf nach § 66 BBiG bzw. § 42m HwO für Behinderte

3.3 Teilnehmer an Abschlussprüfungen im Land Brandenburg 2006 nach Ausbildungsberufen, Prüfungserfolg und Ausbildungsbereichen

Kenn- ziffer	Berufsbereich Berufsgruppe Ausbildungsberuf	Teilnehmer an Abschlussprüfungen		und zwar mit			
		zusammen	weiblich	vorzeitiger Zulassung	Prüfungs- wieder- holung	bestandener Prüfung ¹⁾	
						zusammen	weiblich
Noch: Ausbildungsbereiche insgesamt ²⁾							
16	Papierherstellungs-, Papierverarbeitungsberufe						
	zusammen	21	-	-	-	19	-
	Papiermacher/-in	13	-	-	-	13	-
	Verpackungsmittelmechaniker/-in	8	-	-	-	6	-
17	Druck- und Druckweiterverarbeitungsberufe						
	zusammen	134	71	2	21	106	59
	Schriftsetzer/-in	2	1	-	1	2	1
	Mediengestalter/-in für Digital- und Printmedien						
	-Mediendesign	86	53	1	14	71	46
	Mediengestalter/-in für Digital- und Printmedien o.n.F.	1	1	-	-	1	1
	Mediengestalter/-in für Digital- und Printmedien						
	-Medienoperating	3	3	1	-	2	2
	Drucker/-in	23	3	-	5	17	2
	Druckfachwerker/-in ^{*)}	5	1	-	1	2	-
	Mediengestalter/-in für Digital- und Printmedien						
	-Medientechnik	2	2	-	-	2	2
	Buchbinder/-in	6	3	-	-	3	1
	Fertigmacher/-in im Buchbinderhandwerk ^{*)}	6	4	-	-	6	4
18	Berufe in der Holzbearbeitung, Holz- und Flechtwaren-herstellung zusammen	37	1	1	-	37	1
	Holzbearbeitungsmechaniker/-in	34	-	1	-	34	-
	Holzbildhauer/-in	3	1	-	-	3	1
19	Berufe in der Hütten- und Halbzeugindustrie						
	zusammen	3	-	-	-	3	-
	Verfahrensmechaniker/-in in der Hütten- und Halbzeugindustrie	3	-	-	-	3	-
20	Gießereiberufe zusammen	5	-	-	-	5	-
	Gießereimechaniker/-in	4	-	-	-	4	-
	Metall- und Glockengießer/-in	1	-	-	-	1	-
22	Berufe in der spanenden Metallverformung zusammen	82	-	2	6	74	-
	Zerspanungsmechaniker/-in	13	-	-	-	12	-
	Werkzeugmaschinenpaner/-in -Drehen ^{*)}	7	-	2	-	7	-
	Zerspanungsmechaniker/-in -Drehtechnik	29	-	-	5	23	-
	Zerspanungsmechaniker/-in -Automatendrehtechnik	5	-	-	-	5	-
	Zerspanungsmechaniker/-in -Frästechnik	28	-	-	1	27	-
23	Berufe in der Metalloberflächenveredlung und						
	Metallvergütung zusammen	1	-	-	-	-	-
	Galvaniseur/-in	1	-	-	-	-	-
24	Metallverbindungsberufe zusammen	89	-	1	16	71	-
	Anlagenmechaniker/-in -Schweißtechnik	25	-	-	6	18	-
	Konstruktionsmechaniker/-in -Schweißtechnik	64	-	1	10	53	-

1) einschließlich bestandener Wiederholungsprüfung

2) Ausbildungsbereich Handwerk - einschließlich Umschulungsprüfungen

*) Ausbildungsberuf nach § 66 BBiG bzw. § 42m HwO für Behinderten

3.3 Teilnehmer an Abschlussprüfungen im Land Brandenburg 2006 nach Ausbildungsberufen, Prüfungserfolg und Ausbildungsbereichen

Kenn- ziffer	Berufsbereich Berufsgruppe Ausbildungsberuf	Teilnehmer an Abschlussprüfungen		und zwar mit			
		zusammen	weiblich	vorzeitiger Zulassung	Prüfungs- wieder- holung	bestandener Prüfung ¹⁾	
						zusammen	weiblich
Noch: Ausbildungsbereiche insgesamt ²⁾							
25	Metall- und Anlagenbauberufe zusammen	378	1	2	34	318	1
	Anlagenmechaniker/-in	31	-	-	1	31	-
	Anlagenmechaniker/-in -Apparatetechnik	2	-	-	-	2	-
	Metallbauer/-in	217	-	-	22	172	-
	Metallbearbeiter/-in -Schlosser ^{*)}	29	-	1	3	24	-
	Konstruktionsmechaniker/-in -Ausrüstungstechnik	34	-	1	5	28	-
	Konstruktionsmechaniker/-in -Metall- und Schiffbautechnik	39	-	-	3	37	-
	Konstruktionsmechaniker/-in	25	1	-	-	24	1
	Rollladen- und Jalousiebauer/-in	1	-	-	-	-	-
26	Blechkonstruktions- und Installationsberufe zusammen	447	-	-	101	269	-
	Klempner/-in	15	-	-	3	9	-
	Anlagenmechaniker/-in -Versorgungstechnik	34	-	-	3	28	-
	Anlagenmechaniker/-in für Sanitär-, Heizungs- und Klimatechnik	4	-	-	-	4	-
	Konstruktionsmechaniker/-in -Feinblechbautechnik	20	-	-	3	17	-
	Kälteanlagenbauer/-in	20	-	-	-	12	-
	Gas- und Wasserinstallateur/-in	153	-	-	35	87	-
	Zentralheizungs- und Lüftungsbauer/-in	201	-	-	57	112	-
27	Maschinenbau- und -wartungsberufe zusammen	586	15	9	38	538	10
	Industriemechaniker/-in	112	2	2	-	109	2
	Industriemechaniker/-in -Maschinen- und Systemtechnik	9	-	-	2	6	-
	Industriemechaniker/-in -Betriebstechnik	265	9	7	17	248	7
	Industriemechaniker/-in -Produktionstechnik	69	2	-	2	66	-
	Teilezurichter/-in	125	2	-	17	104	1
	Fertigungsmechaniker/-in	6	-	-	-	5	-
28	Fahr-, Flugzeugbau- und -wartungsberufe zusammen	1 162	20	22	173	942	16
	Automobilmechaniker/-in	41	-	-	3	37	-
	Kraftfahrzeugmechaniker/-in	802	12	-	134	635	9
	Kraftfahrzeugmechatroniker/-in	25	2	6	1	20	1
	Kraftfahrzeugservicemechaniker/-in	4	1	-	-	3	1
	Zweiradmechaniker/-in	41	1	-	11	27	1
	Fahrradmonteur/-in	1	-	-	-	-	-
	Landmaschinenmechaniker/-in	44	-	-	4	40	-
	Mechaniker/-in für Land- und Baumaschinentechnik	12	-	-	-	12	-
	Fluggerätemechaniker/-in	98	3	16	2	97	3
	Karosserie- und Fahrzeugbauer/-in	40	-	-	12	24	-
	Karosserie- und Fahrzeugbaumechaniker/-in	54	1	-	6	47	1
29	Werkzeug- und Formenbauberufe zusammen	42	1	-	9	34	1
	Werkzeugmechaniker/-in -Stanz- und Umformtechnik	19	-	-	3	17	-
	Werkzeugmechaniker/-in -Formentechnik	20	-	-	6	14	-
	Graveur/-in	1	-	-	-	1	-
	Chirurgiemechaniker/-in	2	1	-	-	2	1

1) einschließlich bestandener Wiederholungsprüfung

2) Ausbildungsbereich Handwerk - einschließlich Umschulungsprüfungen

*) Ausbildungsberuf nach § 66 BBiG bzw. § 42m HwO für Behinderte

3.3 Teilnehmer an Abschlussprüfungen im Land Brandenburg 2006 nach Ausbildungsberufen, Prüfungserfolg und Ausbildungsbereichen

Kenn- ziffer	Berufsbereich Berufsgruppe Ausbildungsberuf	Teilnehmer an Abschlussprüfungen		und zwar mit			
		zusammen	weiblich	vorzeitiger Zulassung	Prüfungs- wieder- holung	bestandener Prüfung ¹⁾	
						zusammen	weiblich
Noch: Ausbildungsbereiche insgesamt ²⁾							
30	Feinwerktechnische und verwandte Berufe zusammen	165	76	-	14	148	74
	Industriemechaniker/-in						
	-Geräte- und Feinwerktechnik	14	2	-	-	14	2
	Feinwerkmechaniker/-in	12	-	-	1	11	-
	Büchsenmacher/-in	1	-	-	-	1	-
	Goldschmied/-in	3	3	-	-	3	3
	Zahntechniker/-in	71	40	-	4	63	39
	Augenoptiker/-in	43	27	-	6	40	26
	Orgel- und Harmoniumbauer/-in	4	2	-	-	4	2
	Orthopädiemechaniker/-in und Bandagist/-in	17	2	-	3	12	2
31	Elektroberufe zusammen	1 334	46	25	239	1 006	34
	Elektroinstallateur/-in	442	6	-	127	259	2
	Elektroinstallationswerker/-in ^{*)}	8	-	-	-	8	-
	Energieelektroniker/-in -Anlagentechnik	44	2	-	2	41	2
	Elektroanlagenmonteur/-in	21	2	-	-	19	2
	Elektroniker/-in -Automatisierungstechnik	26	-	-	-	26	-
	Elektroniker/-in -Gebäude- und Infrastruktursysteme	1	-	-	-	1	-
	Energieelektroniker/-in -Betriebstechnik	84	2	-	8	78	2
	Elektroniker/-in -Betriebstechnik	41	1	2	-	41	1
	Fernmeldeanlagenelektroniker/-in	29	-	-	8	20	-
	Elektromaschinenbauer/-in	7	-	-	-	6	-
	Elektromaschinenmonteur/-in	3	-	-	1	2	-
	Hörgeräteakustiker/-in	21	14	-	3	12	9
	Mechatroniker/-in	270	6	18	39	215	6
	Industrieelektroniker/-in -Produktionstechnik	25	2	-	10	10	1
	Mikrotechnologe/Mikrotechnologin	12	2	-	-	12	2
	Industrieelektroniker/-in -Gerätetechnik	7	-	-	1	5	-
	Elektroniker/-in -Geräte und Systeme	8	1	1	-	8	1
	Prozessleitelektroniker/-in	20	-	-	1	20	-
	Informationselektroniker/-in	17	-	-	1	16	-
	Informations- und Telekommunikationssystem- Elektroniker/-in	187	5	4	32	153	4
	Kommunikationselektroniker/-in -Funktechnik	18	1	-	2	15	1
	Kraftfahrzeugelektriker/-in	43	2	-	4	39	1
32	Montierer/Montiererinnen und Metallberufe, a. n. g. zusammen	80	-	-	12	68	-
	Metallbearbeiter/-in ^{*)}	80	-	-	12	68	-
34	Berufe in der Textilherstellung zusammen	2	2	-	-	1	1
	Textilmaschinenführe/-in -Weberei	2	2	-	-	1	1
35	Berufe in der Textilverarbeitung zusammen	29	22	1	2	24	18
	Modeschneider/-in	1	1	-	-	1	1
	Damenschneider/-in	3	3	-	1	2	2
	Modenäher/-in	17	16	-	1	14	13
	Technische(r) Konfektionär/-in	7	1	1	-	6	1
	Sticker/-in	1	1	-	-	1	1

1) einschließlich bestandener Wiederholungsprüfung

2) Ausbildungsbereich Handwerk - einschließlich Umschulungsprüfungen

*) Ausbildungsberuf nach § 66 BBiG bzw. § 42m HwO für Behinderte

3.3 Teilnehmer an Abschlussprüfungen im Land Brandenburg 2006 nach Ausbildungsberufen, Prüfungserfolg und Ausbildungsbereichen

Kenn- ziffer	Berufsbereich Berufsgruppe Ausbildungsberuf	Teilnehmer an Abschlussprüfungen		und zwar mit			
		zusammen	weiblich	vorzeitiger Zulassung	Prüfungs- wieder- holung	bestandener Prüfung ¹⁾	
						zusammen	weiblich
Noch: Ausbildungsbereiche insgesamt ²⁾							
36	Textilveredler/Textilveredlerinnen zusammen	17	5	-	4	10	1
	Textilmaschinenführer/-in -Veredlung	15	5	-	4	8	1
	Textilveredler/-in	2	-	-	-	2	-
37	Berufe in der Lederherstellung, Leder- und Fellverarbeitung zusammen	25	7	-	3	23	7
	Schuhmacher/-in	2	1	-	-	2	1
	Orthopädieschuhmacher/-in	7	-	-	-	7	-
	Schuhfertiger/-in	2	1	-	-	1	1
	Schuh- und Lederwarenstepper/-in	1	1	-	1	1	1
	Sattler/-in	13	4	-	2	12	4
39	Berufe in der Back-, Konditor-, Süßwarenherstellung zusammen	196	50	-	30	155	36
	Bäcker/-in	160	26	-	25	127	17
	Konditor/-in	36	24	-	5	28	19
40	Fleischer/Fleischerinnen zusammen	119	8	-	23	70	2
	Fleischer/-in	119	8	-	23	70	2
41	Köche/Köchinnen zusammen	1 377	417	6	294	1 001	285
	Koch/Köchin	1 198	349	4	286	847	224
	Beikoch/Beiköchin ^{*)}	179	68	2	8	154	61
42	Berufe in der Getränke-, Genussmittelherstellung zusammen	6	-	-	1	5	-
	Brauer/-in und Mälzer/-in	5	-	-	1	4	-
	Fachkraft für Fruchtsafttechnik	1	-	-	-	1	-
43	Übrige Ernährungsberufe zusammen	51	18	4	5	41	14
	Molkereifachmann/-fachfrau	23	9	1	4	16	7
	Fachkraft für Lebensmitteltechnik	24	9	3	1	21	7
	Müller/-in	4	-	-	-	4	-
44	Hochbauberufe zusammen	665	3	-	178	401	1
	Hochbaufacharbeiter/-in	277	1	-	55	137	-
	Hochbaufachwerker/-in ^{*)}	106	-	-	15	84	-
	Maurer/-in	237	2	-	90	157	1
	Feuerungs- und Schornsteinbauer/-in	2	-	-	-	2	-
	Beton- und Stahlbetonbauer/-in	11	-	-	1	9	-
	Gerüstbauer/-in	32	-	-	17	12	-
46	Tiefbauberufe zusammen	476	1	2	136	291	-
	Tiefbaufacharbeiter/-in	251	1	1	72	134	-
	Straßenbauer/-in	120	-	-	45	72	-
	Gleisbauer/-in	6	-	-	1	3	-
	Wasserbauer/-in	29	-	-	5	27	-
	Brunnenbauer/-in	24	-	-	5	22	-
	Kanalbauer/-in	13	-	-	1	11	-
	Rohrleitungsbauer/-in	28	-	1	6	19	-
	Spezialtiefbauer/-in	5	-	-	1	3	-

1) einschließlich bestandener Wiederholungsprüfung

2) Ausbildungsbereich Handwerk - einschließlich Umschulungsprüfungen

*) Ausbildungsberuf nach § 66 BBiG bzw. § 42m HwO für Behinderte

3.3 Teilnehmer an Abschlussprüfungen im Land Brandenburg 2006 nach Ausbildungsberufen, Prüfungserfolg und Ausbildungsbereichen

Kenn- ziffer	Berufsbereich Berufsgruppe Ausbildungsberuf	Teilnehmer an Abschlussprüfungen		und zwar mit			
		zusammen	weiblich	vorzeitiger Zulassung	Prüfungs- wieder- holung	bestandener Prüfung ¹⁾	
						zusammen	weiblich
Noch: Ausbildungsbereiche insgesamt ²⁾							
48	Ausbauberufe zusammen	712	16	-	220	403	8
	Ausbaufacharbeiter/-in	308	3	-	105	170	2
	Stuckateur/-in	19	6	-	1	14	5
	Wärme-, Kälte- und Schallschutzisolierer/-in	3	-	-	-	3	-
	Trockenbaumonteur/-in	52	-	-	21	21	-
	Fliesen-, Platten- und Mosaikleger/-in	75	1	-	26	48	-
	Glaser/-in	20	1	-	6	13	-
	Estrichleger/-in	1	-	-	-	1	-
	Zimmerer/Zimmerin	121	3	-	36	67	-
	Dachdecker/-in	113	2	-	25	66	1
49	Raumausstatter/Raumausstatterinnen,						
	Polsterer/Polsterinnen zusammen	79	28	-	3	72	25
	Raumausstatter/-in	59	26	-	3	53	24
	Bodenleger/-in	3	-	-	-	3	-
	Parkettleger/-in	10	-	-	-	10	-
	Polsterer/Polsterin	5	-	-	-	5	-
	Polster- und Dekorationsnäher/-in	2	2	-	-	1	1
50	Berufe in der Holz- und Kunststoffverarbeitung						
	zusammen	767	21	-	175	470	14
	Tischler/-in	480	13	-	136	235	7
	Holzbearbeiter/-in ^{*)}	153	5	-	14	130	4
	Modellbauer/-in	1	-	-	-	1	-
	Holzmechaniker/-in	130	3	-	25	102	3
	Bootsbauer/-in	1	-	-	-	-	-
	Leichtflugzeugbauer/-in	2	-	-	-	2	-
51	Maler/Malerinnen, Lackierer/Lackiererinnen und						
	verwandte Berufe zusammen	816	89	-	167	536	60
	Maler/-in und Lackierer/-in	522	61	-	144	312	38
	Bau- und Metallmaler/-in ^{*)}	132	18	-	12	106	15
	Bauten- und Objektbeschichter/-in	55	2	-	2	30	1
	Verfahrensmechaniker/-in für Beschichtungstechnik	22	2	-	6	21	2
	Fahrzeuglackierer/-in	83	4	-	3	65	2
	Glas- und Kerammaler/-in	2	2	-	-	2	2
52	Warenprüfer/Warenprüferinnen, Versandfertigmacher/						
	Versandfertigmacherinnen zusammen	160	21	-	13	140	18
	Fachlagerist/-in	141	20	-	2	126	18
	Fachkraft für Lagerlogistik	1	-	-	-	1	-
	Handelsfachpacker/-in	18	1	-	11	13	-
54	Maschinen-, Anlagenführer und -führerinnen, a. n. g.						
	zusammen	74	2	-	5	61	2
	Maschinen- und Anlagenführer/-in	3	-	-	-	3	-
	Fachkraft für Wasserversorgungstechnik	18	2	-	-	15	2
	Baugeräteführer/-in	53	-	-	5	43	-

1) einschließlich bestandener Wiederholungsprüfung

2) Ausbildungsbereich Handwerk - einschließlich Umschulungsprüfungen

*) Ausbildungsberuf nach § 66 BBiG bzw. § 42m HwO für Behinderte

3.3 Teilnehmer an Abschlussprüfungen im Land Brandenburg 2006 nach Ausbildungsberufen, Prüfungserfolg und Ausbildungsbereichen

Kenn- ziffer	Berufsbereich Berufsgruppe Ausbildungsberuf	Teilnehmer an Abschlussprüfungen		und zwar mit			
		zusammen	weiblich	vorzeitiger Zulassung	Prüfungs- wieder- holung	bestandener Prüfung ¹⁾	
						zusammen	weiblich
Noch: Ausbildungsbereiche insgesamt ²⁾							
IV	Technische Berufe zusammen	241	102	17	35	209	94
62	Techniker, Technikerinnen, a. n. g. zusammen	85	22	1	7	82	20
	Vermessungstechniker/-in	83	21	1	7	80	19
	Bergvermessungstechniker/-in	2	1	-	-	2	1
63	Technische Sonderfachkräfte zusammen	88	47	15	11	72	46
	Biologielaborant/-in	40	25	5	2	33	24
	Milchwirtschaftliche(r) Laborant/-in	4	3	-	-	4	3
	Physiklaborant/-in	5	2	-	1	3	2
	Werkstoffprüfer/-in	2	-	1	1	2	-
	Chemielaborant/-in	26	16	9	1	25	16
	Baustoffprüfer/-in	10	-	-	5	4	-
	Fotomedienlaborant/-in	1	1	-	1	1	1
64	Technische Zeichner/Zeichnerinnen und verwandte Berufe zusammen	68	33	1	17	55	28
	Technische(r) Zeichner/-in	10	3	1	1	8	3
	Bauzeichner/-in	56	28	-	16	45	23
	Kartograf/-in	2	2	-	-	2	2
V	Dienstleistungsberufe zusammen	10 533	7 038	241	1 638	8 353	5 546
66	Verkaufspersonal zusammen	866	643	2	172	631	456
	Verkäufer/-in	650	444	2	137	453	292
	Fachverkäufer/-in im Nahrungsmittelhandwerk	216	199	-	35	178	164
67	Groß- und Einzelhandelskaufleute, Ein- und Verkaufsfachleute zusammen	1 818	1 058	50	239	1 487	832
	Kaufmann/Kauffrau im Groß- und Außenhandel	275	128	13	42	223	95
	Kaufmann/Kauffrau im Einzelhandel	1 395	862	33	184	1 142	680
	Automobilkaufmann/-kauffrau	135	57	4	13	109	46
	Buchhändler/-in	10	8	-	-	10	8
	Drogist/-in	3	3	-	-	3	3
68	Warenkaufleute, a. n. g., Vertreter/Vertreterinnen zusammen	64	53	3	5	58	49
	Verlagskaufmann/-kauffrau	8	5	1	-	8	5
	Pharmazeutisch-kaufmännische(r) Angestellte(r)	51	48	2	4	46	44
	Tankwart/-in	5	-	-	1	4	-
69	Bank-, Bausparkassen-, Versicherungsfachleute zusammen	344	189	8	36	309	178
	Bankkaufmann/-kauffrau	183	105	6	21	170	101
	Versicherungskaufmann/-kauffrau	92	39	2	13	74	34
	Kaufmann/Kauffrau im Gesundheitswesen	69	45	-	2	65	43
70	Andere Dienstleistungskaufleute und zugehörige Berufe zusammen	425	274	24	73	340	219
	Speditionskaufmann/-kauffrau	76	37	9	7	62	29
	Luftverkehrskaufmann/-kauffrau	17	13	-	-	17	13
	Reiseverkehrskaufmann/-kauffrau	64	55	-	20	47	42
	Servicekaufmann/-kauffrau im Luftverkehr	21	18	-	-	21	18
	Kaufmann/Kauffrau für Verkehrsservice	23	8	-	3	18	7

1) einschließlich bestandener Wiederholungsprüfung

2) Ausbildungsbereich Handwerk - einschließlich Umschulungsprüfungen

3.3 Teilnehmer an Abschlussprüfungen im Land Brandenburg 2006 nach Ausbildungsberufen, Prüfungserfolg und Ausbildungsbereichen

Kenn- ziffer	Berufsbereich Berufsgruppe Ausbildungsberuf	Teilnehmer an Abschlussprüfungen		und zwar mit			
		zusammen	weiblich	vorzeitiger Zulassung	Prüfungs- wieder- holung	bestandener Prüfung ¹⁾	
						zusammen	weiblich
Noch: Ausbildungsbereiche insgesamt ²⁾							
71	Noch: Andere Dienstleistungskaufleute und zugehörige Berufe						
	Werbekaufmann/-kauffrau	18	15	-	5	15	12
	Veranstaltungskaufmann/-kauffrau	62	38	14	1	58	35
	Kaufmann/Kauffrau für audiovisuelle Medien	3	2	-	-	3	2
	Mediengestalter/-in für Digital- und Printmedien -Medienberatung	35	18	-	15	20	11
	Kaufmann/Kauffrau in der Grundstücks- und Wohnungswirtschaft	106	70	1	22	79	50
	Berufe des Landverkehrs zusammen	89	1	2	11	67	1
	Eisenbahner/-in im Betriebsdienst	4	-	-	-	4	-
	Berufskraftfahrer/-in	59	-	1	7	38	-
	Straßenwärter/-in	26	1	1	4	25	1
72	Berufe des Wasser- und Luftverkehrs zusammen	6	1	-	-	6	1
	Binnenschiffer/-in	6	1	-	-	6	1
73	Berufe des Nachrichtenverkehrs zusammen	7	5	-	7	3	3
	Fachkraft für Brief- und Frachtverkehr	7	5	-	7	3	3
74	Lagerverwalter/Lagerverwalterinnen, Lager-, Transportarbeiter und -arbeiterinnen zusammen	252	21	8	11	238	19
	Fachkraft für Lagerwirtschaft	252	21	8	11	238	19
75	Berufe in der Unternehmensleitung, -beratung und -prüfung zusammen	174	133	5	64	119	96
	Steuerfachangestellte(r)	174	133	5	64	119	96
77	Rechnungskaufleute, Informatiker/Informatikerinnen zusammen	333	56	16	72	258	44
	Fachinformatiker/-in -Anwendungsentwicklung	43	2	3	13	35	2
78	Fachinformatiker/-in -Systemintegration	132	9	7	29	94	6
	Informatikkaufmann/-kauffrau	50	15	-	13	33	9
	Informations- und Telekommunikationssystem -Kaufmann/Kauffrau	108	30	6	17	96	27
	Büroberufe, Kaufmännische Angestellte, a. n. g. zusammen	2 961	2 075	77	467	2 341	1 630
	Bürokaufmann/Bürokauffrau	1 196	827	18	212	896	606
	Kaufmann/Kauffrau für Bürokommunikation	642	513	23	96	487	392
	Sport- und Fitnesskaufmann/-kauffrau	79	45	9	-	74	41
	Bürokraft ^{*)}	183	100	-	13	163	90
	Industriekaufmann/-kauffrau	271	151	13	31	227	125
	Rechtsanwaltsfachangestellte(r)	151	140	1	35	114	107
	Notarfachangestellte(r)	8	7	-	1	6	6
	Fachangestellte(r) für Bürokommunikation	2	2	-	-	2	2
	Verwaltungsfachangestellte(r)	290	189	1	69	237	162
	Justizfachangestellte(r)	23	21	-	3	21	19
	Fachangestellte(r) für Arbeitsförderung	45	25	10	3	45	25
	Sozialversicherungsfachangestellte(r)	71	55	2	4	69	55

1) einschließlich bestandener Wiederholungsprüfung

2) Ausbildungsbereich Handwerk - einschließlich Umschulungsprüfungen

*) Ausbildungsberuf nach § 66 BBiG bzw. § 42m HwO für Behinderte

3.3 Teilnehmer an Abschlussprüfungen im Land Brandenburg 2006 nach Ausbildungsberufen, Prüfungserfolg und Ausbildungsbereichen

Kenn- ziffer	Berufsbereich Berufsgruppe Ausbildungsberuf	Teilnehmer an Abschlussprüfungen		und zwar mit			
		zusammen	weiblich	vorzeitiger Zulassung	Prüfungs- wieder- holung	bestandener Prüfung ¹⁾	
						zusammen	weiblich
Noch: Ausbildungsbereiche insgesamt ²⁾							
79	Dienst-, Wachberufe zusammen	102	14	6	23	37	5
	Fachkraft für Schutz und Sicherheit	95	14	6	23	30	5
	Fachangestellte(r) für Bäderbetriebe	7	-	-	-	7	-
80	Sicherheitsberufe, a. n. g. zusammen	14	3	-	5	11	3
	Schornsteinfeger/-in	14	3	-	5	11	3
82	Publizistische, Übersetzungs-, Bibliotheks- und verwandte Berufe zusammen	23	18	1	-	21	17
	Fachangestellte(r) für Medien- und Informations- dienste	23	18	1	-	21	17
83	Künstlerische und zugeordnete Berufe zusammen	122	55	2	31	81	46
	Film- und Videoeditor/-in	1	1	-	-	1	1
	Mediengestalter/-in Bild und Ton	48	17	-	15	32	15
	Fachkraft für Veranstaltungstechnik	34	3	2	10	15	1
	Maskenbildner/-in	1	1	-	-	1	1
	Schauwerbegestalter/-in	21	18	-	2	20	17
	Fotograf/-in	16	14	-	4	11	10
	Schilder- und Lichtreklamehersteller/-in	1	1	-	-	1	1
85	Übrige Gesundheitsdienstberufe zusammen	469	462	15	30	440	433
	Arzthelfer/-in	206	204	9	17	188	186
	Zahnarzthelfer/-in	1	1	-	1	1	1
	Tierarzthelfer/-in	45	42	1	-	44	41
	Zahnmedizinische(r) Fachangestellte(r)	217	215	5	12	207	205
90	Berufe in der Körperpflege zusammen	587	562	-	110	455	435
	Friseur/-in	463	438	-	107	343	323
	Kosmetiker/-in	124	124	-	3	112	112
91	Hotel- und Gaststättenberufe zusammen	1 531	1 184	19	240	1 192	916
	Restaurantfachmann/Restaurantfachfrau	558	442	2	114	402	319
	Fachmann/-Fachfrau für Systemgastronomie	14	10	-	-	12	9
	Hotelkaufmann/Hotelkauffrau	5	3	-	-	4	3
	Hotelfachmann/Hotelfachfrau	476	382	17	64	392	313
	Fachkraft im Gastgewerbe	424	313	-	59	339	247
	Helfer/-in im Gastgewerbe ^{*)}	54	34	-	3	43	25
92	Haus- und ernährungswirtschaftliche Berufe zusammen	232	207	-	32	165	146
	Hauswirtschafter/-in	86	82	-	23	39	38
	Hauswirtschaftshelfer/-in ^{*)}	146	125	-	9	126	108
93	Reinigungs- und Entsorgungsberufe zusammen	114	24	3	10	94	17
	Textilreiniger/-in	17	11	-	1	13	8
	Gebäudereiniger/-in	57	12	-	9	44	8
	Fachkraft für Kreislauf- und Abfallwirtschaft	24	1	1	-	22	1
	Fachkraft für Abwassertechnik	12	-	2	-	11	-
	Fachkraft für Rohr-, Kanal- und Industrieservice	4	-	-	-	4	-
Insgesamt		22 499	8 718	365	3 956	17 017	6 745

1) einschließlich bestandener Wiederholungsprüfung

2) Ausbildungsbereich Handwerk - einschließlich Umschulungsprüfungen

*) Ausbildungsberuf nach § 66 BBiG bzw. § 42m HwO für Behinderte

3.4 Teilnehmer an Fortbildungs-/Meisterprüfungen im Land Brandenburg 2006 nach Berufen, Prüfungserfolg und Ausbildungsbereichen

Kenn- ziffer	Prüfungsgruppe Fachrichtung Beruf	Teilnehmer an Fortbildungsprüfungen		und zwar mit		
		zusammen	weiblich	Prüfungs- wiederholung	bestandener Prüfung ¹⁾	
					zusammen	weiblich
Industrie und Handel						
	Kaufmännische Fortbildungsprüfungen					
	Fachkaufmann/Fachkauffrau zusammen	347	260	79	152	111
6772	Fachkaufmann/-frau Einkauf und Logistik (Gepr.)	32	13	12	14	6
6781	Fachkaufmann/-frau Vertrieb	18	11	-	16	10
7561	Fachkaufmann/-frau (Gepr.) für Büromanagement	13	13	2	7	7
7721	Bilanzbuchhalter/-in	238	193	52	73	61
7883	Fachkaufmann/-frau Personal	46	30	13	42	27
	Fachwirt/Fachwirtin zusammen	251	146	35	91	43
6200	Fachwirt/-in Technik	19	6	4	4	2
6703	Fachwirt/-in Handel	32	15	12	18	6
6910	Bankfachwirt/-in (Gepr.)	5	3	5	1	-
6950	Fachwirt/-in Versicherung	12	5	1	11	4
7020	Tourismusfachwirt/-in (IHK)	7	4	-	3	1
7020	Fachwirt/-in Tagungs-, Kongress- und Messewirtschaft	5	3	3	1	1
7045	Immobilienfachwirt/-in (Gepr.)	40	21	5	17	9
7513	Fachwirt/-in für Tele-Service und Kommunikation	4	2	-	-	-
7572	Fachwirt/-in Finanzberatung	15	1	-	12	1
7851	Fachwirt/-in Industrie	11	7	2	3	1
7856	Wirtschaftsfachwirt/-in (IHK)	32	23	-	-	-
8610	Fachwirt/-in Sozial- und Gesundheitswesen	65	54	3	21	18
9110	Fachwirt/-in im Gastgewerbe	4	2	-	-	-
	Fremdsprachliche Fachkraft zusammen	83	68	4	63	48
7884	Fremdsprachenkorrespondent/-in	83	68	4	63	48
	Fachkraft für Schreibtechnik zusammen	24	13	-	13	8
7825	Fachkraft für Schreibtechnik Maschinenschreiben	24	13	-	13	8
	Betriebswirt/Betriebswirtin zusammen	38	5	11	5	-
7855	Technische(r) Betriebswirt/-in (IHK)	28	2	11	5	-
7856	Betriebswirt/-in (IHK)	10	3	-	-	-

1) einschließlich bestandener Wiederholungsprüfung

3.4 Teilnehmer an Fortbildungs-/Meisterprüfungen im Land Brandenburg 2006 nach Berufen, Prüfungserfolg und Ausbildungsbereichen

Kenn- ziffer	Prüfungsgruppe Fachrichtung Beruf	Teilnehmer an Fortbildungsprüfungen		und zwar mit		
		zusammen	weiblich	Prüfungs- wiederholung	bestandener Prüfung ¹⁾	
					zusammen	weiblich
Noch: Industrie und Handel						
	Sonstige kaufmännische Fortbildungs- prüfungen zusammen	60	26	12	36	19
6893	Pharmareferent/-in	16	9	1	15	8
7572	Fachberater/-in für Finanzdienstleistungen	42	15	9	19	9
7712	Fachkraft für Rechnungswesen/Finanzierung	2	2	2	2	2
	Gewerblich-technische Fortbildungsprüfungen					
	Industriemeister/Industriemeisterin zusammen	196	5	36	114	1
6514	Industriemeister/-in Metall	120	3	19	70	1
6515	Industriemeister/-in Elektrotechnik (Gepr.)	68	1	17	44	-
6516	Industriemeister/-in Digital- und Printmedien (Gepr.)	1	-	-	-	-
7135	Kraftverkehrsmeister/-in	7	1	-	-	-
	Fachmeister/Fachmeisterin zusammen	76	10	3	14	-
4110	Küchenmeister/-in	15	-	1	2	-
6519	Meister/-in für Lagerwirtschaft	13	2	-	-	-
7911	Meister/-in für Schutz und Sicherheit (Gepr.)	12	-	2	10	-
8352	Meister/-in für Veranstaltungstechnik	25	2	-	-	-
9128	Restaurantmeister/-in	7	2	-	2	-
9143	Hotelmeister/-in	4	4	-	-	-
	Sonstige gewerblich-technische Fortbildungs- prüfungen zusammen	95	6	18	79	5
2810	Kraftfahrzeug-Servicetechniker/-in	16	-	-	15	-
4115	Diätkoch/Diätköchin	8	4	-	8	4
5410	Kraftwerker/-in	10	-	-	10	-
5460	Baumaschinenführer/-in	47	-	4	37	-
7911	Werkschutzfachkraft	14	2	14	9	1
	Industrie und Handel insgesamt	1 170	539	198	567	235
Handwerk						
	Kaufmännische Fortbildungsprüfungen					
	Fachkaufmann/Fachkauffrau zusammen	13	13	2	4	4
7721	Bilanzbuchhalter/-in	13	13	2	4	4

1) einschließlich bestandener Wiederholungsprüfung

3.4 Teilnehmer an Fortbildungs-/Meisterprüfungen im Land Brandenburg 2006 nach Berufen, Prüfungserfolg und Ausbildungsbereichen

Kenn- ziffer	Prüfungsgruppe Fachrichtung Beruf	Teilnehmer an Fortbildungsprüfungen		und zwar mit		
		zusammen	weiblich	Prüfungs- wiederholung	bestandener Prüfung ¹⁾	
					zusammen	weiblich
Noch: Handwerk						
	Fachwirt/Fachwirtin zusammen	312	76	16	271	64
6200	Technische(r) Fachwirt/-in	284	57	16	244	45
7045	Fachwirt/-in Gebäudemanagement (HWK)	6	1	-	6	1
7511	Kaufmännische(r) Fachwirt/-in	15	12	-	14	12
7562	Fachwirt/-in für Controlling (HWK)	4	3	-	4	3
7712	Bürofachwirt/-in im Finanz- und Rechnungswesen	3	3	-	3	3
	Sonstige kaufmännische Fortbildungs- prüfungen zusammen	113	74	1	98	66
6283	Betriebswirt/-in (HWK)	26	10	1	24	10
7803	Bürofachwirt/-in	87	64	-	74	56
	Gewerblich-technische Fortbildungsprüfungen					
	Handwerksmeister/Handwerksmeisterin zusammen	594	112	59	594	112
1458	Vulkaniseur- und Reifenmechanikermeister/-in	1	-	-	1	-
2540	Metallbauermeister/-in	41	1	5	41	1
2680	Installateur- und Heizungsbauermeister/-in	37	1	4	37	1
2821	Landmaschinenmechanikermeister/-in	7	-	-	7	-
2870	Karosserie- und Fahrzeugbauermeister/-in	13	-	-	13	-
3031	Zahntechnikermeister/-in	60	13	9	60	13
3041	Augenoptikermeister/-in	18	11	3	18	11
3052	Orgel- und Harmoniumbauermeister/-in	4	-	-	4	-
3100	Elektrotechnikermeister/-in	48	-	2	48	-
3910	Bäckermeister/-in	12	3	-	12	3
3920	Konditormeister/-in	8	2	-	8	2
4010	Fleischermeister/-in	4	-	-	4	-
4410	Maurer- und Betonbauermeister/-in	32	-	5	32	-
4611	Straßenbauermeister/-in	31	-	-	31	-
4831	Fliesen-, Platten- und Mosaiklegermeister/-in	9	-	1	9	-
4871	Zimmerermeister/-in	30	-	3	30	-
4881	Dachdeckermeister/-in	9	-	2	9	-
5010	Tischlermeister/-in	19	-	3	19	-
5102	Maler- und Lackierermeister/-in	25	4	3	25	4
6211	Kraftfahrzeugtechnikermeister/-in	103	2	6	103	2

1) einschließlich bestandener Wiederholungsprüfung

3.4 Teilnehmer an Fortbildungs-/Meisterprüfungen im Land Brandenburg 2006 nach Berufen, Prüfungserfolg und Ausbildungsbereichen

Kenn- ziffer	Prüfungsgruppe Fachrichtung Beruf	Teilnehmer an Fortbildungsprüfungen		und zwar mit		
		zusammen	weiblich	Prüfungs- wiederholung	bestandener Prüfung ¹⁾	
					zusammen	weiblich

Noch: Handwerk

	Noch: Handwerksmeister/Handwerksmeisterin					
8042	Schornsteinfegermeister/-in	2	-	1	2	-
8370	Fotografenmeister/-in	11	7	-	11	7
9010	Friseurmeister/-in	70	68	12	70	68
	Sonstige gewerblich-technische Fortbildungs- prüfungen zusammen	212	15	7	193	13
2671	Fachkraft (Gepr.) für Gasinstallationen	22	-	2	22	-
2671	Fachkraft (Gepr.) für Trinkwasserinstallationen und Entwässerungsanlagen	17	-	-	17	-
2681	Servicetechniker/-in für Wärmepumpenanlagen	8	-	-	8	-
2810	Kraftfahrzeug-Servicetechniker/-in	31	-	4	21	-
4419	Maurer/-in für Instandsetzungsarbeiten in der Denkmalpflege	1	-	-	1	-
4876	Zimmerer/Zimmerin für Instandsetzungsarbeiten in der Denkmalpflege	1	-	-	1	-
5016	Tischler/-in für Instandsetzungsarbeiten in der Denkmalpflege	1	-	-	1	-
6239	Gebäudeenergieberater/-in im Handwerk	131	15	1	122	13
	Sonstige Fortbildungsprüfungen					
	Sonstige Fortbildungsprüfungen zusammen	81	-	-	81	-
7962	Hauswart/-in	81	-	-	81	-
	Handwerk insgesamt	1 325	290	85	1 241	259

Landwirtschaft

	Kaufmännische Fortbildungsprüfungen					
	Fachwirt/Fachwirtin zusammen	11	-	1	8	-
0115	Fachagrarwirt/-in (Gepr.) -Baumpflege und Baumsanierung	11	-	1	8	-
	Gewerblich-technische Fortbildungsprüfungen					
	Sonstige Meisterprüfungen zusammen	96	18	7	72	13
0110	Landwirtschaftsmeister/-in	37	9	2	32	8
0230	Tierwirtschaftsmeister/-in	1	-	-	1	-

1) einschließlich bestandener Wiederholungsprüfung

3.4 Teilnehmer an Fortbildungs-/Meisterprüfungen im Land Brandenburg 2006 nach Berufen, Prüfungserfolg und Ausbildungsbereichen

Kenn- ziffer	Prüfungsgruppe Fachrichtung Beruf	Teilnehmer an Fortbildungsprüfungen		und zwar mit		
		zusammen	weiblich	Prüfungs- wiederholung	bestandener Prüfung ¹⁾	
					zusammen	weiblich
Noch: Landwirtschaft						
	Noch: Sonstige Meisterprüfungen					
0238	Pferdewirtschaftsmeister/-in	12	8	1	6	4
0510	Gärtnermeister/-in	4	-	3	1	-
0621	Forstwirtschaftsmeister/-in	39	-	-	29	-
4310	Molkereimeister/-in	2	-	-	2	-
9211	Meister/-in in der ländlichen Hauswirtschaft	1	1	1	1	1
	Sonstige gewerblich-technische Fortbildungs- prüfungen zusammen	16	-	-	16	-
0621	Forstmaschinenführer/-in (Gepr.)	16	-	-	16	-
	Landwirtschaft insgesamt	123	18	8	96	13
Hauswirtschaft						
	Gewerblich-technische Fortbildungsprüfungen					
	Sonstige Meisterprüfungen zusammen	5	5	-	2	2
9211	Meister/-in in der städtischen Hauswirtschaft	5	5	-	2	2
	Hauswirtschaft insgesamt	5	5	-	2	2
Freie Berufe						
	Kaufmännische Fortbildungsprüfungen					
	Sonstige kaufmännische Fortbildungsprüfungen zusammen	44	36	7	27	20
7545	Steuerfachwirt/-in	38	30	7	22	15
7863	Leitende(r) Notarmitarbeiter/-in	6	6	-	5	5
	Sonstige Fortbildungsprüfungen					
	Fachhelfer im Gesundheitswesen zusammen	88	88	2	88	88
8562	Zahnmedizinische(r) Prophylaxeassistent/-in	68	68	2	68	68
8564	Zahnmedizinische(r) Verwaltungsassistent/-in	20	20	-	20	20
	Freie Berufe insgesamt	132	124	9	115	108

1) einschließlich bestandener Wiederholungsprüfung

3.4 Teilnehmer an Fortbildungs-/Meisterprüfungen im Land Brandenburg 2006 nach Berufen, Prüfungserfolg und Ausbildungsbereichen

Kenn- ziffer	Prüfungsgruppe Fachrichtung Beruf	Teilnehmer an Fortbildungsprüfungen		und zwar mit		
		zusammen	weiblich	Prüfungs- wiederholung	bestandener Prüfung ¹⁾	
					zusammen	weiblich
Öffentlicher Dienst						
	Kaufmännische Fortbildungsprüfungen					
	Fachwirt/Fachwirtin zusammen	131	103	12	119	94
6200	Fachwirt/-in technische(r) Angestellte(r) (Gepr.)	1	1	1	1	1
7656	Kommunalfachwirt/-in (Gepr.)	1	1	1	1	1
7870	Verwaltungsfachwirt/-in	129	101	10	117	92
	Sonstige kaufmännische Fortbildungsprüfungen zusammen	66	53	3	62	51
7870	Angestellte(r) im Verwaltungsdienst (1. Prüfung)	44	35	3	40	33
7870	Angestellte(r) im Verwaltungsdienst (2. Prüfung)	2	2	-	2	2
7873	Sozialversicherungsfachangestellte (r)	20	16	-	20	16
	Gewerblich-technische Fortbildungsprüfungen					
	Sonstige Meisterprüfungen zusammen	1	-	1	1	-
4651	Wasserbaumeister/-in	1	-	1	1	-
	Sonstige gewerblich-technische Fortbildungsprüfungen zusammen	10	-	-	6	-
4655	Schichtleiter/-in an Binnenwasserstraßen des Bundes	3	-	-	2	-
5413	Motorenwärter/-in in der Bundesverkehrsverwaltung	3	-	-	3	-
5443	Geräteführer/-in auf schwimmenden Geräten der Bundesverkehrsverwaltung	1	-	-	1	-
5445	Fahrzeugkranführer/-in (Mobil- und Autokranführer/-in)	2	-	-	-	-
5452	Erdbaumaschinenführer/-in (Seil- und Kinematik-, Hydraulikbaggerführer/-in)	1	-	-	-	-
	Öffentlicher Dienst insgesamt	208	156	16	188	145
Ausbildungsbereiche insgesamt						
	Insgesamt	2 963	1 132	316	2 209	762

1) einschließlich bestandener Wiederholungsprüfung

3.5 Teilnehmer an Umschulungsprüfungen im Land Brandenburg 2006 nach Art des Umschulungsberufes, Prüfungserfolg und Ausbildungsbereichen

Art des Umschulungsberufes	Teilnehmer an Umschulungsprüfungen		darunter mit bestandener Prüfung ¹⁾	
	zusammen	weiblich	zusammen	weiblich
Industrie und Handel				
Anerkannte Ausbildungsberufe zusammen	1 130	299	843	237
Gewerbliche Ausbildungsberufe	279	32	172	15
Kaufmännische Ausbildungsberufe	851	267	671	222
Landwirtschaft				
Anerkannte Ausbildungsberufe zusammen	22	2	19	2
Freie Berufe				
Anerkannte Ausbildungsberufe zusammen	108	89	95	79
Öffentlicher Dienst				
Anerkannte Ausbildungsberufe zusammen	51	12	49	11
Insgesamt				
Insgesamt	1 311	402	1 006	329

1) einschließlich bestandener Wiederholungsprüfung

Hinweis: Im Ausbildungsbereich Handwerk werden die Teilnehmer an Umschulungsprüfungen nicht gesondert erfasst, sie sind in den Angaben der Teilnehmer an Abschlussprüfungen enthalten

Teil 4 Ausbilder und Ausbildungsberater im Land Brandenburg 2006

4.1 Ausbilder und Ausbildungsberater im Land Brandenburg 2006 nach Ausbildungsbereichen und zuständigen Stellen

Ausbildungsbereich zuständige Stelle	Ausbilder		Ausbildungsberater	
	zusammen	weiblich	zusammen	darunter hauptberuflich
Industrie und Handel zusammen	8 791	3 535	17	17
Industrie- und Handelskammer				
Cottbus	2 268	869	3	3
Frankfurt (Oder)	3 134	1 307	7	7
Potsdam	3 389	1 359	7	7
Handwerk zusammen ¹⁾	•	•	8	8
Handwerkskammer				
Cottbus	•	•	3	3
Frankfurt (Oder)	•	•	3	3
Potsdam	•	•	2	2
Landwirtschaft zusammen ²⁾	741	201	11	11
Landesamt für Verbraucherschutz, Landwirtschaft und Flurneuordnung	741	201	11	11
Hauswirtschaft zusammen	66	66	•	•
Landesamt für Verbraucherschutz, Landwirtschaft und Flurneuordnung	66	66	•	•
Freie Berufe zusammen	1 545	743	20	3
Landesapothekerkammer Brandenburg	91	57	1	-
Landesärztekammer Brandenburg	453	251	1	1
Ländernotarkasse	24	8	2	2
Rechtsanwaltskammer Brandenburg	279	76	-	-
Landestierärztekammer Brandenburg	82	35	-	-
Landeszahnärztekammer Brandenburg	438	251	1	-
Steuerberaterkammer Brandenburg	178	65	15	-
Öffentlicher Dienst zusammen	477	243	14	4
Bundesbehörden	103	49	1	1
Landesbehörden	374	194	13	3
Insgesamt	11 620	4 788	70	43

1) im Ausbildungsbereich Handwerk werden die Ausbilder nicht erfasst

2) im Ausbildungsbereich Landwirtschaft sind die Ausbildungsberater vom Ausbildungsbereich Hauswirtschaft mit enthalten

4.2 Teilnehmer an Ausbildereignungsprüfungen im Land Brandenburg 2006 nach Ausbildungsbereichen, zuständigen Stellen und Prüfungserfolg

Ausbildungsbereich zuständige Stelle	Teilnehmer an Ausbildereignungsprüfungen		darunter mit bestandener Prüfung ¹⁾	
	zusammen	weiblich	zusammen	weiblich
Industrie und Handel zusammen	666	247	557	191
Industrie- und Handelskammer				
Cottbus	177	62	152	48
Frankfurt (Oder)	171	71	153	56
Potsdam	318	114	252	87
Handwerk zusammen	363	109	329	104
Handwerkskammer				
Cottbus	38	12	38	12
Frankfurt (Oder)	59	12	56	12
Potsdam	266	85	235	80
Landwirtschaft zusammen	10	9	10	9
Landesamt für Verbraucherschutz, Landwirtschaft und Flurneuordnung	10	9	10	9
Öffentlicher Dienst zusammen	20	8	19	8
Bundesbehörden	3	1	3	1
Landesbehörden	17	7	16	7
Insgesamt	1 059	373	915	312

1) einschließlich bestandener Wiederholungsprüfung