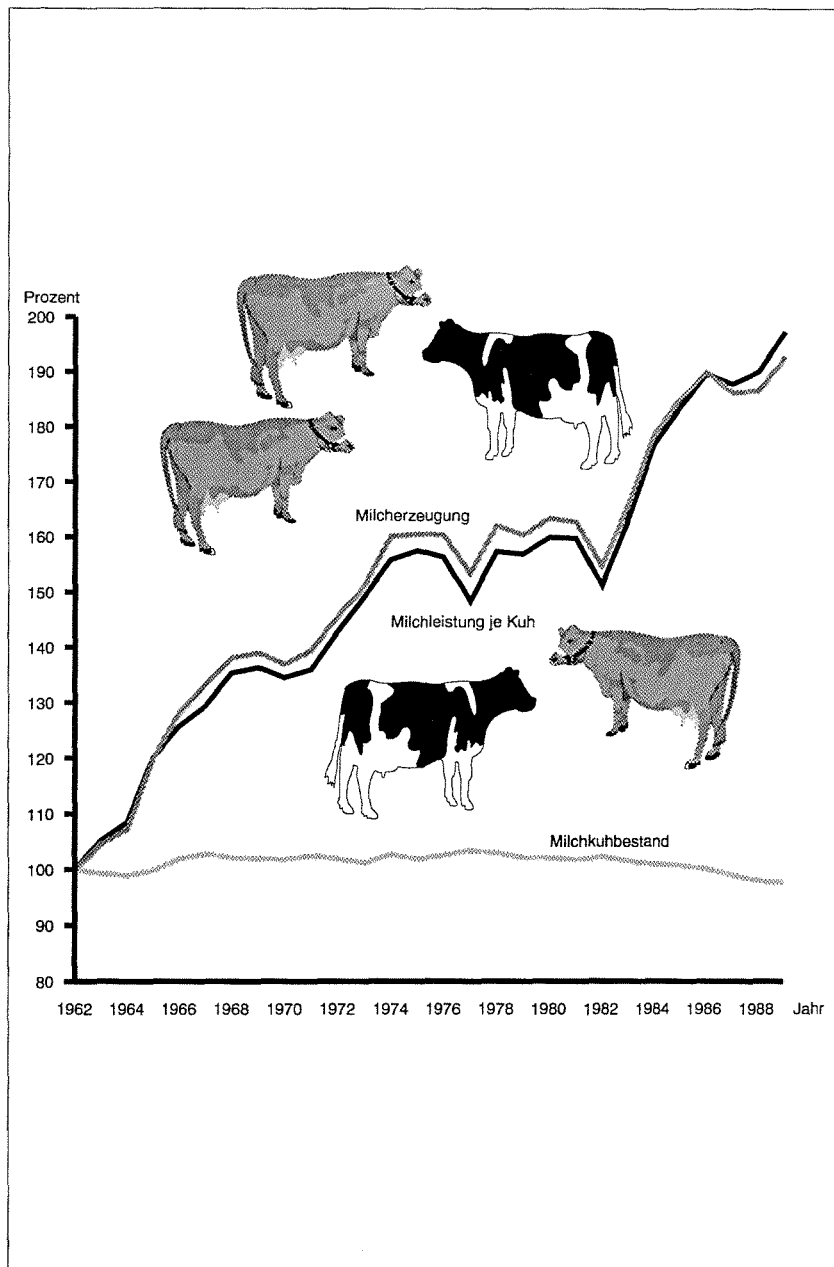


# Statistischer Beitrag

Entwicklung der  
Milcherzeugung im  
Land Brandenburg  
im Zeitraum  
1953 bis 1989



## **Erarbeitet:**

Landesamt für Datenverarbeitung und Statistik Brandenburg  
Dezernat Tierische Produktion

## **Herausgeber:**

Landesamt für Datenverarbeitung und Statistik Brandenburg  
Dezernat Öffentlichkeitsarbeit  
Postfach 60 10 52  
14410 Potsdam

Telefon: (0331) 39 403 - 405  
Fax: (0331) 39 418  
BTX: \*47474#  
E-Mail: [Info@lds.brandenburg.de](mailto:Info@lds.brandenburg.de)

Erschienen im Juni 1997  
Preis: 12,00 DM

**Nachdruck, auch im Auszug, nur mit Quellenangabe gestattet !**

# Inhalt

Seite

|                      |   |
|----------------------|---|
| Vorbemerkungen ..... | 5 |
|----------------------|---|

## Grafische Übersichten

|   |    |
|---|----|
| Entwicklung wichtiger Merkmale der Milcherzeugung (1962 = 100) .....                            | 7  |
| Milcherzeugung je Hektar landwirtschaftlicher Nutzfläche<br>1962 nach Verwaltungsbezirken ..... | 8  |
| Milcherzeugung je Hektar landwirtschaftlicher Nutzfläche<br>1975 nach Verwaltungsbezirken ..... | 9  |
| Milcherzeugung je Hektar landwirtschaftlicher Nutzfläche<br>1989 nach Verwaltungsbezirken ..... | 10 |
| Milchleistung je Kuh 1962 nach Verwaltungsbezirken .....  | 11 |
| Milchleistung je Kuh 1975 nach Verwaltungsbezirken .....  | 12 |
| Milchleistung je Kuh 1989 nach Verwaltungsbezirken .....  | 13 |

## Tabellarische Übersichten

|  |    |
|--|----|
| 1. Kuhmilcherzeugung im Land Brandenburg .....               | 14 |
| 2. Kuhmilcherzeugung im Stadtkreis Frankfurt (Oder) .....    | 16 |
| 3. Kuhmilcherzeugung im Landkreis Angermünde .....           | 18 |
| 4. Kuhmilcherzeugung im Landkreis Bad Freienwalde .....      | 20 |
| 5. Kuhmilcherzeugung im Landkreis Bad Liebenwerda .....      | 22 |
| 6. Kuhmilcherzeugung im Landkreis Beeskow .....              | 24 |
| 7. Kuhmilcherzeugung im Landkreis Belzig .....               | 26 |
| 8. Kuhmilcherzeugung im Landkreis Bernau .....               | 28 |
| 9. Kuhmilcherzeugung im Landkreis Brandenburg .....          | 30 |
| 10. Kuhmilcherzeugung im Landkreis Calau .....               | 32 |
| 11. Kuhmilcherzeugung im Landkreis Cottbus .....             | 34 |
| 12. Kuhmilcherzeugung im Landkreis Eberswalde .....          | 36 |
| 13. Kuhmilcherzeugung im Landkreis Eisenhüttenstadt .....    | 38 |
| 14. Kuhmilcherzeugung im Landkreis Finsterwalde .....        | 40 |
| 15. Kuhmilcherzeugung im Landkreis Forst .....               | 42 |
| 16. Kuhmilcherzeugung im Landkreis Fürstenwalde .....        | 44 |
| 17. Kuhmilcherzeugung im Landkreis Gransee .....             | 46 |
| 18. Kuhmilcherzeugung im Landkreis Guben .....               | 48 |
| 19. Kuhmilcherzeugung im Landkreis Herzberg .....            | 50 |
| 20. Kuhmilcherzeugung im Landkreis Jüterbog .....            | 52 |
| 21. Kuhmilcherzeugung im Landkreis Königs Wusterhausen ..... | 54 |
| 22. Kuhmilcherzeugung im Landkreis Kyritz .....              | 56 |
| 23. Kuhmilcherzeugung im Landkreis Lübben .....              | 58 |
| 24. Kuhmilcherzeugung im Landkreis Luckau .....              | 60 |
| 25. Kuhmilcherzeugung im Landkreis Luckenwalde .....         | 62 |
| 26. Kuhmilcherzeugung im Landkreis Nauen .....               | 64 |
| 27. Kuhmilcherzeugung im Landkreis Neuruppin .....           | 66 |
| 28. Kuhmilcherzeugung im Landkreis Oranienburg .....         | 68 |
| 29. Kuhmilcherzeugung im Landkreis Perleberg .....           | 70 |
| 30. Kuhmilcherzeugung im Landkreis Potsdam .....             | 72 |
| 31. Kuhmilcherzeugung im Landkreis Prenzlau .....            | 74 |

|  |    |
|--|----|
| 32. Kuhmilcherzeugung im Landkreis Pritzwalk .....   | 76 |
| 33. Kuhmilcherzeugung im Landkreis Rathenow .....    | 78 |
| 34. Kuhmilcherzeugung im Landkreis Seelow .....      | 80 |
| 35. Kuhmilcherzeugung im Landkreis Senftenberg ..... | 82 |
| 36. Kuhmilcherzeugung im Landkreis Spremberg .....   | 84 |
| 37. Kuhmilcherzeugung im Landkreis Strausberg .....  | 86 |
| 38. Kuhmilcherzeugung im Landkreis Templin .....     | 88 |
| 39. Kuhmilcherzeugung im Landkreis Wittstock .....   | 90 |
| 40. Kuhmilcherzeugung im Landkreis Zossen .....      | 92 |

## Verzeichnis der Abkürzungen und Zeichen (nach DIN 55301)

|    |   |
|----|---|
| LN | landwirtschaftliche Nutzfläche  |
| kg | Kilogramm   |
| t  | Tonnen  |
| ha | Hektar  |
| %  | Prozent   |
| .  | Zahlenwert unbekannt  |
| 0  | weniger als die Hälfte von 1 in der letzten besetzten Stelle,<br>jedoch mehr als nichts |

## Hinweis

Abweichungen in den Summen erklären sich aus dem Runden der Einzelwerte.

## Vorbemerkungen

Im Ergebnis einer Rückrechnung verschiedener Merkmale über die Milcherzeugung und -verwendung wurden alle Daten aus den vorliegenden Quellen zusammengestellt.

Die Daten wurden überwiegend mit dem Jahr 1953 beginnend (im Jahr 1952 erfolgte eine Kreisneugliederung und die Bildung von Bezirken) für alle Kreise des Landes Brandenburg entsprechend der regionalen Zuordnung nach dem Verfassungsgesetz zur Bildung von Ländern in der ehemaligen DDR zusammengestellt. Deshalb wurden die Datenreihen auch mit dem Jahr 1989 abgeschlossen. Eine Rückrechnung auf die Verwaltungsregionen entsprechend der Kreisneugliederung der 90er Jahre ist wegen der sekundärstatistischen Ermittlung der Daten über die Milcherzeugung nicht möglich. Die Zahlenreihen können auch nicht über das Jahr 1989 hinaus fortgesetzt werden, da danach die Erfassung der Milch bei natürlichem Fettgehalt erfolgte.

Die Daten der Kreise wurden entsprechend dem jeweiligen Gebietsstand nachgewiesen. In den Jahren 1964 bis 1973 waren die „Berliner Stadtgüter“ nur im Territorium von Berlin enthalten und nicht in den entsprechenden Kreisen. Im einzelnen betrifft das die Kreise Bernau, Königs Wusterhausen, Kyritz, Nauen, Oranienburg, Potsdam, Strausberg und Zossen. Die Ergebnisse der Stadtkreise wurden, außer Frankfurt (Oder), den umliegenden Landkreisen zugeordnet.

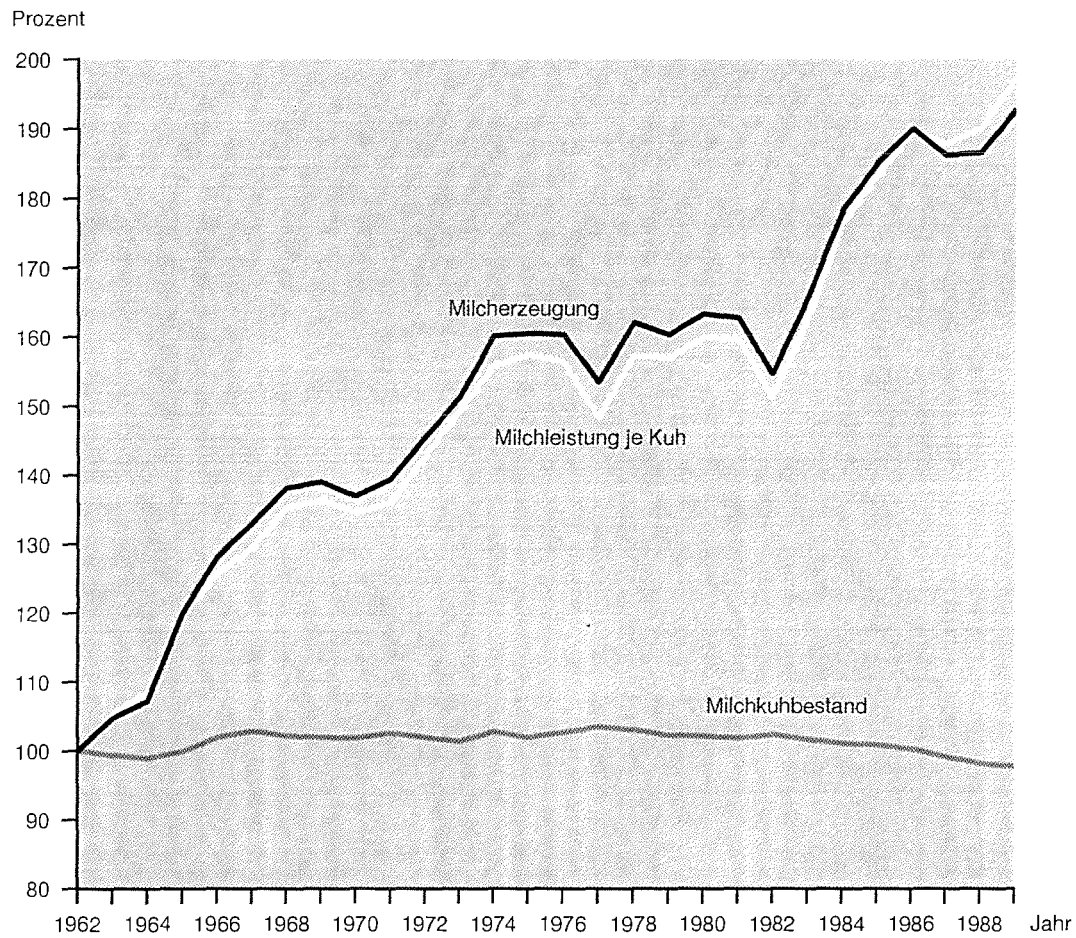
Alle Angaben über die Milcherzeugung und -verwendung wurden wegen der Vergleichbarkeit auf der Basis von 4,0 % Fettgehalt umgerechnet. Die ursprünglichen Nachweisungen erfolgten für die Jahre 1953 bis 1955 mit einem Fettgehalt von 3,2 %, von 1956 bis 1985 mit einem Fettgehalt von 3,5 % und ab 1986 auf der Grundlage von 4,0 %.

Der überwiegende Teil der Milcherzeugung, die aufgekauften Mengen, wurden durch die Molke-reien nachgewiesen. Der sonstige Verbrauch wurde eingeschätzt.

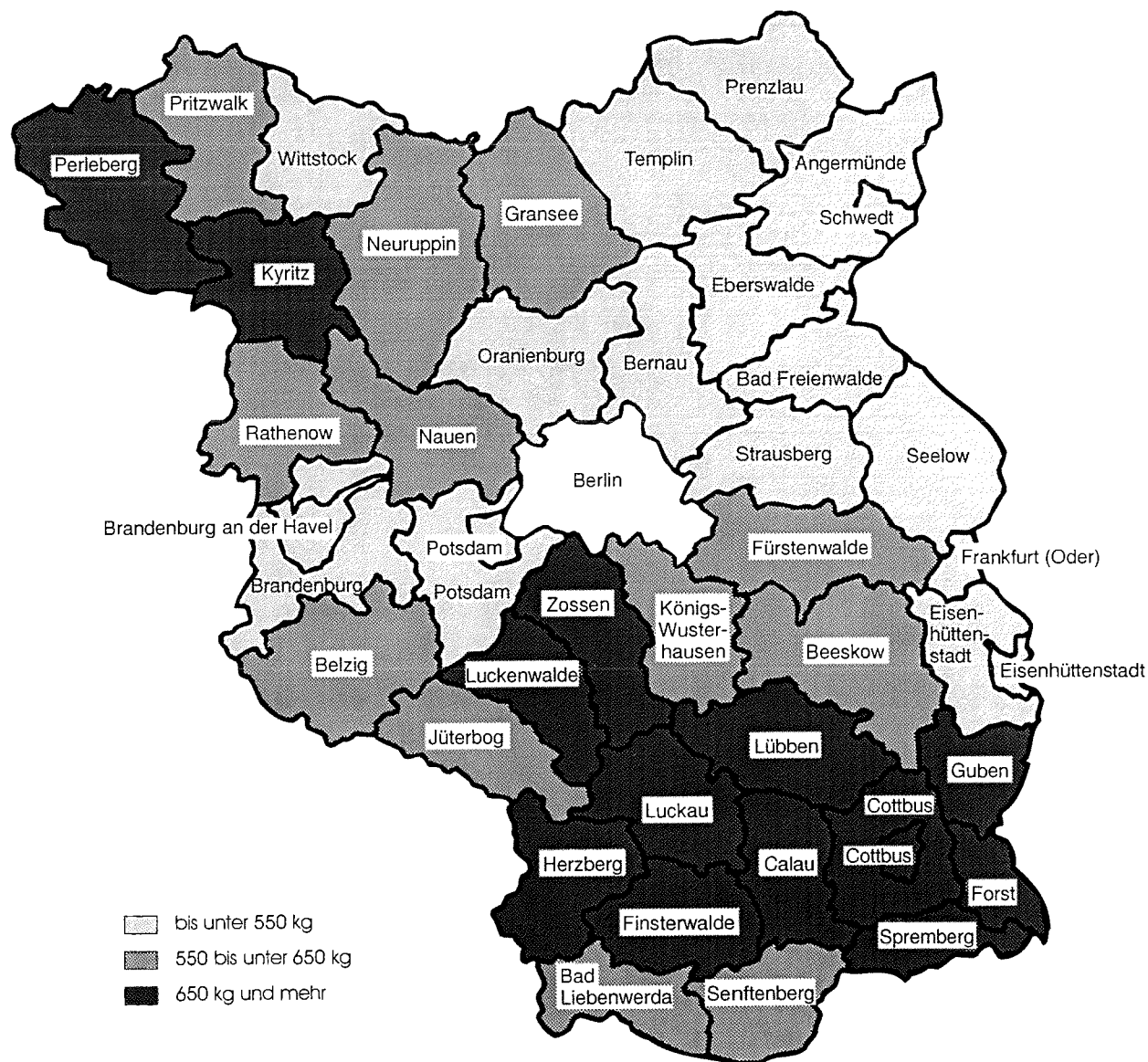
Für die Ermittlung flächenbezogener Daten wurde die landwirtschaftliche Nutzfläche zugrunde-gelegt.



### Entwicklung wichtiger Merkmale der Milcherzeugung (1962 = 100)



## Milcherzeugung je Hektar landwirtschaftlicher Nutzfläche 1962 nach Verwaltungsbezirken





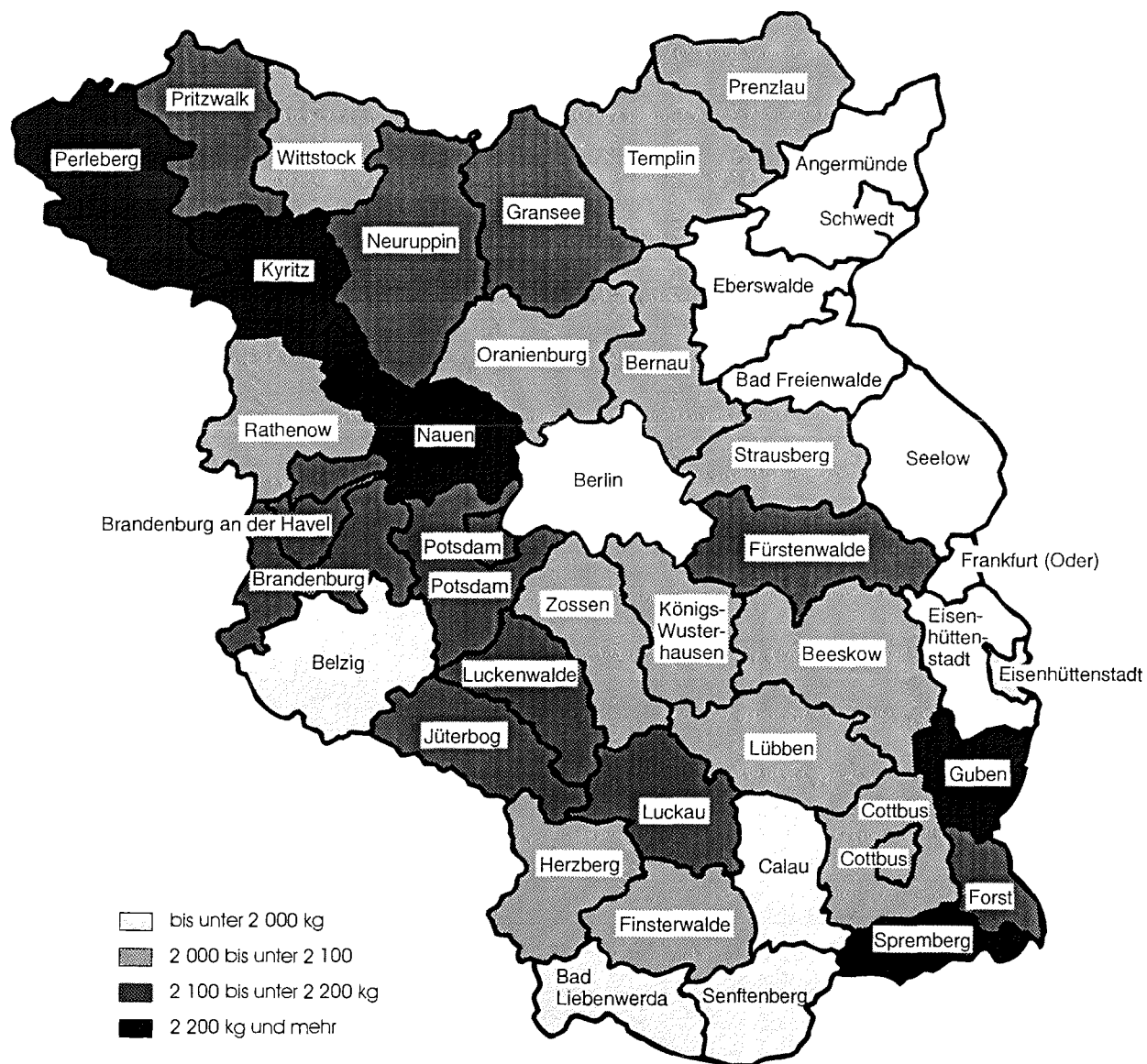
## Milcherzeugung je Hektar landwirtschaftlicher Nutzfläche 1975 nach Verwaltungsbezirken



## Milcherzeugung je Hektar landwirtschaftlicher Nutzfläche 1989 nach Verwaltungsbezirken



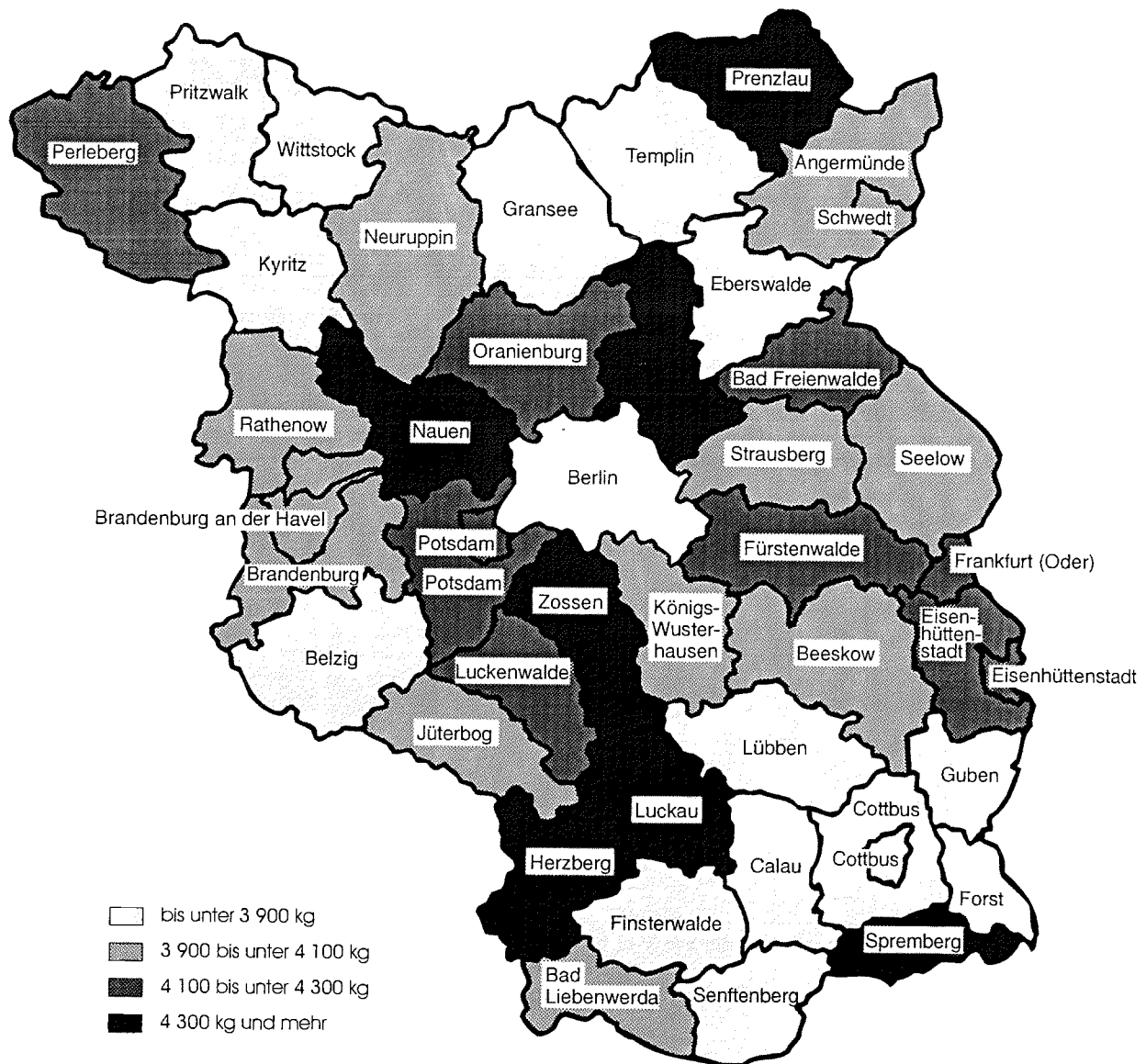
## Milchleistung je Kuh 1962 nach Verwaltungsbezirken



## Milchleistung je Kuh 1975 nach Verwaltungsbezirken



## Milchleistung je Kuh 1989 nach Verwaltungsbezirken



## 1.1. Kuhmilcherzeugung im Land Brandenburg

| Jahr | Durchschnittlicher<br>Kuhbestand | Milcherzeugung |        | Aufkauf<br>durch<br>Molkereien | Eigen-<br>verbrauch |
|------|----------------------------------|----------------|--------|--------------------------------|---------------------|
|      |                                  | absolut        | je Kuh |                                |                     |
|      | Anzahl                           | t              | kg     | t                              |                     |
| 1953 | .                                | .              | .      | .                              | .                   |
| 1954 | .                                | .              | .      | .                              | .                   |
| 1955 | .                                | .              | .      | .                              | .                   |
| 1956 | 417 805                          | 865 409        | 2 071  | .                              | .                   |
| 1957 | 422 548                          | 913 754        | 2 162  | .                              | .                   |
| 1958 | 426 342                          | 967 389        | 2 269  | .                              | .                   |
| 1959 | 432 797                          | 1 006 657      | 2 326  | 766 174                        | 240 483             |
| 1960 | 441 052                          | 990 089        | 2 245  | 834 060                        | 156 029             |
| 1961 | 443 992                          | .              | .      | .                              | .                   |
| 1962 | 433 238                          | 899 775        | 2 077  | 799 596                        | 100 179             |
| 1963 | 430 265                          | 940 746        | 2 186  | 831 824                        | 108 922             |
| 1964 | 428 325                          | 964 836        | 2 253  | 859 779                        | 105 057             |
| 1965 | 432 322                          | 1 078 454      | 2 495  | 970 235                        | 108 219             |
| 1966 | 441 624                          | 1 153 053      | 2 611  | 1 042 512                      | 110 541             |
| 1967 | 445 311                          | 1 196 639      | 2 687  | 1 080 626                      | 116 013             |
| 1968 | 442 297                          | 1 242 678      | 2 810  | 1 133 197                      | 109 481             |
| 1969 | 441 675                          | 1 250 582      | 2 831  | 1 143 287                      | 107 295             |
| 1970 | 440 880                          | 1 231 975      | 2 794  | 1 135 730                      | 96 245              |
| 1971 | 443 989                          | 1 254 001      | 2 824  | 1 164 721                      | 89 280              |
| 1972 | 441 575                          | 1 309 096      | 2 965  | 1 223 707                      | 85 389              |
| 1973 | 438 872                          | 1 360 872      | 3 101  | 1 271 167                      | 89 705              |
| 1974 | 445 028                          | 1 440 598      | 3 237  | 1 351 764                      | 88 834              |
| 1975 | 441 415                          | 1 444 176      | 3 272  | 1 359 286                      | 84 890              |
| 1976 | 444 405                          | 1 442 527      | 3 246  | 1 359 781                      | 82 746              |
| 1977 | 448 012                          | 1 379 906      | 3 080  | 1 306 538                      | 73 368              |
| 1978 | 446 292                          | 1 457 899      | 3 267  | 1 386 745                      | 71 154              |
| 1979 | 442 618                          | 1 442 590      | 3 259  | 1 365 289                      | 77 301              |
| 1980 | 442 269                          | 1 469 324      | 3 322  | 1 395 527                      | 73 797              |
| 1981 | 441 105                          | 1 463 714      | 3 318  | 1 388 504                      | 75 210              |
| 1982 | 443 086                          | 1 391 284      | 3 140  | 1 321 624                      | 69 660              |
| 1983 | 440 350                          | 1 490 265      | 3 384  | 1 417 354                      | 72 911              |
| 1984 | 437 689                          | 1 605 439      | 3 668  | 1 529 786                      | 75 653              |
| 1985 | 436 820                          | 1 665 328      | 3 812  | 1 586 427                      | 78 901              |
| 1986 | 434 231                          | 1 709 630      | 3 937  | 1 625 961                      | 83 669              |
| 1987 | 429 443                          | 1 675 393      | 3 901  | 1 591 445                      | 83 948              |
| 1988 | 425 087                          | 1 677 780      | 3 947  | 1 592 659                      | 85 121              |
| 1989 | 423 341                          | 1 734 274      | 4 097  | 1 644 022                      | 90 252              |

# Noch: 1.1. Kuhmilcherzeugung im Land Brandenburg

| Jahr | Durchschnittlicher         | Milcherzeugung je<br>ha LN | Aufkauf durch Molkereien |        | Abschöpfungs-<br>grad |
|------|----------------------------|----------------------------|--------------------------|--------|-----------------------|
|      | Kuhbestand<br>je 100 ha LN |                            | je ha LN                 | je Kuh |                       |
|      | Anzahl                     | kg                         | kg                       | kg     | %                     |
| 1953 | .                          | .                          | .                        | .      | .                     |
| 1954 | .                          | .                          | .                        | .      | .                     |
| 1955 | .                          | .                          | .                        | .      | .                     |
| 1956 | 27,9                       | 577                        | .                        | .      | .                     |
| 1957 | 28,2                       | 610                        | .                        | .      | .                     |
| 1958 | 28,5                       | 647                        | .                        | .      | .                     |
| 1959 | 29,1                       | 677                        | 515                      | 1 770  | 76,1                  |
| 1960 | 29,7                       | 667                        | 562                      | 1 891  | 84,2                  |
| 1961 | 29,9                       | .                          | .                        | .      | .                     |
| 1962 | 29,3                       | 608                        | 540                      | 1 846  | 88,9                  |
| 1963 | 29,1                       | 637                        | 563                      | 1 933  | 88,4                  |
| 1964 | 29,0                       | 653                        | 582                      | 2 007  | 89,1                  |
| 1965 | 29,7                       | 741                        | 667                      | 2 244  | 90,0                  |
| 1966 | 30,5                       | 795                        | 719                      | 2 361  | 90,4                  |
| 1967 | 30,8                       | 827                        | 747                      | 2 427  | 90,3                  |
| 1968 | 30,7                       | 861                        | 786                      | 2 562  | 91,2                  |
| 1969 | 30,7                       | 868                        | 794                      | 2 589  | 91,4                  |
| 1970 | 30,7                       | 858                        | 791                      | 2 576  | 92,2                  |
| 1971 | 30,9                       | 872                        | 810                      | 2 623  | 92,9                  |
| 1972 | 30,7                       | 909                        | 850                      | 2 771  | 93,5                  |
| 1973 | 30,5                       | 945                        | 883                      | 2 896  | 93,4                  |
| 1974 | 30,5                       | 987                        | 927                      | 3 037  | 93,8                  |
| 1975 | 30,2                       | 990                        | 931                      | 3 079  | 94,1                  |
| 1976 | 30,5                       | 990                        | 933                      | 3 060  | 94,3                  |
| 1977 | 30,7                       | 946                        | 896                      | 2 916  | 94,7                  |
| 1978 | 30,6                       | 1 001                      | 952                      | 3 107  | 95,1                  |
| 1979 | 30,4                       | 990                        | 937                      | 3 085  | 94,6                  |
| 1980 | 30,4                       | 1 010                      | 959                      | 3 155  | 95,0                  |
| 1981 | 30,3                       | 1 007                      | 955                      | 3 148  | 94,9                  |
| 1982 | 30,5                       | 959                        | 911                      | 2 983  | 95,0                  |
| 1983 | 30,4                       | 1 030                      | 979                      | 3 219  | 95,1                  |
| 1984 | 30,3                       | 1 112                      | 1 059                    | 3 495  | 95,3                  |
| 1985 | 30,3                       | 1 155                      | 1 101                    | 3 632  | 95,3                  |
| 1986 | 30,2                       | 1 191                      | 1 132                    | 3 744  | 95,1                  |
| 1987 | 30,2                       | 1 178                      | 1 119                    | 3 706  | 95,0                  |
| 1988 | 29,9                       | 1 178                      | 1 119                    | 3 747  | 94,9                  |
| 1989 | 29,8                       | 1 220                      | 1 157                    | 3 883  | 94,8                  |

## 1.2. Kuhmilcherzeugung im Stadtkreis Frankfurt (Oder)

| Jahr | Durchschnittlicher<br>Kuhbestand | Milcherzeugung |        | Aufkauf<br>durch<br>Molkereien | Eigen-<br>verbrauch |
|------|----------------------------------|----------------|--------|--------------------------------|---------------------|
|      |                                  | absolut        | je Kuh |                                |                     |
|      |                                  | t              | kg     |                                | t                   |
| 1953 | 1 121                            | 2 171          | 1 937  | 1 142                          | 1 029               |
| 1954 | 1 106                            | 1 996          | 1 805  | 1 229                          | 767                 |
| 1955 | 1 121                            | 1 982          | 1 768  | 1 382                          | 600                 |
| 1956 | 1 187                            | 2 364          | 1 992  | 1 416                          | 948                 |
| 1957 | 1 185                            | 2 503          | 2 112  | 1 710                          | 793                 |
| 1958 | 1 227                            | 2 683          | 2 187  | 2 001                          | 682                 |
| 1959 | 1 284                            | 3 075          | 2 395  | 2 519                          | 556                 |
| 1960 | 1 317                            | 2 928          | 2 223  | 2 559                          | 369                 |
| 1961 | 1 403                            | 2 909          | 2 073  | 2 706                          | 203                 |
| 1962 | 1 386                            | 2 719          | 1 962  | 2 590                          | 129                 |
| 1963 | 1 389                            | 3 093          | 2 227  | 2 826                          | 267                 |
| 1964 | 1 424                            | 3 229          | 2 268  | 2 996                          | 233                 |
| 1965 | 1 395                            | 3 381          | 2 424  | 3 128                          | 253                 |
| 1966 | 1 405                            | 3 857          | 2 745  | 3 571                          | 286                 |
| 1967 | 1 447                            | 4 196          | 2 900  | 3 756                          | 440                 |
| 1968 | 1 550                            | 4 594          | 2 964  | 4 306                          | 288                 |
| 1969 | 1 582                            | 4 555          | 2 879  | 4 289                          | 266                 |
| 1970 | 1 976                            | 5 578          | 2 823  | 5 282                          | 296                 |
| 1971 | 1 948                            | 5 991          | 3 075  | 5 723                          | 268                 |
| 1972 | 1 923                            | 6 321          | 3 287  | 6 047                          | 274                 |
| 1973 | 2 736                            | 9 212          | 3 367  | 8 788                          | 424                 |
| 1974 | 3 270                            | 11 255         | 3 442  | 10 949                         | 306                 |
| 1975 | 3 407                            | 11 706         | 3 436  | 11 398                         | 308                 |
| 1976 | 3 277                            | 10 315         | 3 148  | 9 853                          | 462                 |
| 1977 | 3 617                            | 11 615         | 3 211  | 11 287                         | 328                 |
| 1978 | 3 571                            | 11 452         | 3 207  | 11 127                         | 325                 |
| 1979 | 3 468                            | 11 358         | 3 275  | 11 035                         | 323                 |
| 1980 | 3 505                            | 11 881         | 3 390  | 11 474                         | 407                 |
| 1981 | 3 411                            | 12 019         | 3 524  | 11 517                         | 502                 |
| 1982 | 3 367                            | 11 383         | 3 381  | 10 914                         | 469                 |
| 1983 | 3 393                            | 12 281         | 3 620  | 11 770                         | 511                 |
| 1984 | 3 407                            | 12 732         | 3 737  | 12 230                         | 502                 |
| 1985 | 3 339                            | 13 219         | 3 959  | 12 726                         | 493                 |
| 1986 | 3 312                            | 13 064         | 3 944  | 12 480                         | 584                 |
| 1987 | 3 304                            | 12 314         | 3 727  | 11 814                         | 500                 |
| 1988 | 3 267                            | 12 640         | 3 869  | 12 117                         | 523                 |
| 1989 | 3 321                            | 13 929         | 4 194  | 13 309                         | 620                 |



# Noch: 1.2. Kuhmilcherzeugung im Stadtkreis Frankfurt (Oder)

| Jahr | Durchschnittlicher<br>Kuhbestand<br>je 100 ha LN | Milcherzeugung je<br>ha LN | Aufkauf durch Molkereien |        | Abschöpfungs-<br>grad |
|------|--|----------------------------|--------------------------|--------|-----------------------|
|      |  |                            | je ha LN                 | je Kuh |                       |
|      | Anzahl   | kg                         | kg                       | kg     | %                     |
| 1953 | 21,3   | 412                        | 217                      | 1 019  | 52,6                  |
| 1954 | 20,9   | 376                        | 232                      | 1 111  | 61,6                  |
| 1955 | 21,2   | 375                        | 261                      | 1 233  | 69,7                  |
| 1956 | 22,1   | 440                        | 264                      | 1 193  | 59,9                  |
| 1957 | 22,3   | 471                        | 322                      | 1 443  | 68,3                  |
| 1958 | 23,4   | 513                        | 382                      | 1 631  | 74,6                  |
| 1959 | 24,9   | 595                        | 488                      | 1 962  | 81,9                  |
| 1960 | 25,6   | 569                        | 497                      | 1 943  | 87,4                  |
| 1961 | 27,5   | 569                        | 529                      | 1 929  | 93,0                  |
| 1962 | 27,3   | 536                        | 511                      | 1 869  | 95,3                  |
| 1963 | 27,7   | 616                        | 563                      | 2 035  | 91,4                  |
| 1964 | 28,0   | 635                        | 589                      | 2 104  | 92,8                  |
| 1965 | 27,6   | 668                        | 618                      | 2 242  | 92,5                  |
| 1966 | 28,0   | 769                        | 712                      | 2 542  | 92,6                  |
| 1967 | 28,5   | 827                        | 741                      | 2 596  | 89,5                  |
| 1968 | 31,1   | 922                        | 864                      | 2 778  | 93,7                  |
| 1969 | 32,3   | 929                        | 874                      | 2 711  | 94,2                  |
| 1970 | 41,1   | 1 161                      | 1 100                    | 2 673  | 94,7                  |
| 1971 | 40,3   | 1 239                      | 1 183                    | 2 938  | 95,5                  |
| 1972 | 39,8   | 1 309                      | 1 252                    | 3 145  | 95,7                  |
| 1973 | 40,6   | 1 369                      | 1 306                    | 3 212  | 95,4                  |
| 1974 | 41,1   | 1 416                      | 1 378                    | 3 348  | 97,3                  |
| 1975 | 47,5   | 1 632                      | 1 589                    | 3 345  | 97,4                  |
| 1976 | 45,8   | 1 442                      | 1 377                    | 3 007  | 95,5                  |
| 1977 | 45,8   | 1 472                      | 1 430                    | 3 121  | 97,2                  |
| 1978 | 47,7   | 1 531                      | 1 487                    | 3 116  | 97,2                  |
| 1979 | 44,2   | 1 449                      | 1 408                    | 3 182  | 97,2                  |
| 1980 | 44,9   | 1 521                      | 1 469                    | 3 274  | 96,6                  |
| 1981 | 44,8   | 1 577                      | 1 511                    | 3 376  | 95,8                  |
| 1982 | 44,6   | 1 507                      | 1 445                    | 3 241  | 95,9                  |
| 1983 | 44,1   | 1 597                      | 1 531                    | 3 469  | 95,8                  |
| 1984 | 44,4   | 1 657                      | 1 592                    | 3 590  | 96,1                  |
| 1985 | 43,9   | 1 738                      | 1 673                    | 3 811  | 96,3                  |
| 1986 | 43,9   | 1 732                      | 1 655                    | 3 768  | 95,5                  |
| 1987 | 43,6   | 1 625                      | 1 559                    | 3 576  | 95,9                  |
| 1988 | 43,3   | 1 677                      | 1 608                    | 3 709  | 95,9                  |
| 1989 | 44,1   | 1 849                      | 1 767                    | 4 008  | 95,5                  |

### 1.3. Kuhmilcherzeugung im Landkreis Angermünde

| Jahr | Durchschnittlicher<br>Kuhbestand | Milcherzeugung |        | Aufkauf<br>durch<br>Molkereien | Eigen-<br>verbrauch |
|------|----------------------------------|----------------|--------|--------------------------------|---------------------|
|      |                                  | absolut        | je Kuh |                                |                     |
|      | Anzahl                           | t              | kg     | t                              |                     |
| 1953 | 15 307                           | 27 166         | 1 775  | 18 117                         | 9 049               |
| 1954 | 15 748                           | 31 472         | 1 998  | 17 500                         | 13 972              |
| 1955 | 16 322                           | 34 374         | 2 106  | 20 002                         | 14 372              |
| 1956 | 17 001                           | 37 091         | 2 182  | 24 820                         | 12 271              |
| 1957 | 17 071                           | 38 048         | 2 229  | 27 335                         | 10 713              |
| 1958 | 17 368                           | 40 046         | 2 306  | 30 611                         | 9 435               |
| 1959 | 17 936                           | 41 575         | 2 318  | 33 328                         | 8 247               |
| 1960 | 18 181                           | 41 208         | 2 267  | 34 304                         | 6 904               |
| 1961 | 18 632                           | 39 062         | 2 097  | 33 672                         | 5 390               |
| 1962 | 18 473                           | 35 913         | 1 944  | 31 778                         | 4 135               |
| 1963 | 18 261                           | 36 877         | 2 019  | 32 201                         | 4 676               |
| 1964 | 18 405                           | 39 893         | 2 168  | 35 073                         | 4 820               |
| 1965 | 18 167                           | 44 417         | 2 445  | 39 550                         | 4 867               |
| 1966 | 18 216                           | 44 192         | 2 426  | 40 801                         | 3 391               |
| 1967 | 18 189                           | 45 790         | 2 517  | 41 516                         | 4 274               |
| 1968 | 17 520                           | 46 384         | 2 647  | 43 436                         | 2 948               |
| 1969 | 17 552                           | 48 442         | 2 760  | 45 671                         | 2 771               |
| 1970 | 17 720                           | 47 578         | 2 685  | 45 091                         | 2 487               |
| 1971 | 17 602                           | 46 436         | 2 638  | 44 043                         | 2 393               |
| 1972 | 16 928                           | 47 061         | 2 780  | 45 049                         | 2 012               |
| 1973 | 16 619                           | 48 726         | 2 932  | 46 750                         | 1 976               |
| 1974 | 15 520                           | 48 298         | 3 112  | 46 366                         | 1 932               |
| 1975 | 15 604                           | 51 146         | 3 278  | 49 232                         | 1 914               |
| 1976 | 16 372                           | 53 225         | 3 251  | 51 260                         | 1 965               |
| 1977 | 16 966                           | 53 205         | 3 136  | 51 236                         | 1 969               |
| 1978 | 16 506                           | 53 380         | 3 234  | 51 444                         | 1 936               |
| 1979 | 16 396                           | 51 422         | 3 136  | 49 494                         | 1 928               |
| 1980 | 16 713                           | 53 686         | 3 212  | 51 633                         | 2 053               |
| 1981 | 16 302                           | 50 529         | 3 100  | 48 145                         | 2 384               |
| 1982 | 16 502                           | 49 317         | 2 989  | 46 227                         | 3 090               |
| 1983 | 16 382                           | 54 654         | 3 336  | 51 342                         | 3 312               |
| 1984 | 16 544                           | 57 945         | 3 502  | 54 976                         | 2 969               |
| 1985 | 16 641                           | 61 465         | 3 694  | 58 340                         | 3 125               |
| 1986 | 16 571                           | 62 152         | 3 751  | 58 506                         | 3 646               |
| 1987 | 16 368                           | 60 963         | 3 725  | 57 547                         | 3 416               |
| 1988 | 16 294                           | 59 791         | 3 670  | 56 523                         | 3 268               |
| 1989 | 16 351                           | 64 253         | 3 930  | 60 989                         | 3 264               |

### Noch: 1.3. Kuhmilcherzeugung im Landkreis Angermünde

| Jahr | Durchschnittlicher<br>Kuhbestand<br>je 100 ha LN | Milcherzeugung je<br>ha LN | Aufkauf durch Molkereien |        | Abschöpfungs-<br>grad |
|------|--|----------------------------|--------------------------|--------|-----------------------|
|      |  |                            | je ha LN                 | je Kuh |                       |
|      | Anzahl   | kg                         | kg                       | kg     | %                     |
| 1953 | 21,9   | 388                        | 259                      | 1 184  | 66,7                  |
| 1954 | 22,7   | 454                        | 253                      | 1 111  | 55,6                  |
| 1955 | 23,5   | 494                        | 288                      | 1 225  | 58,2                  |
| 1956 | 24,1   | 526                        | 352                      | 1 460  | 66,9                  |
| 1957 | 24,6   | 548                        | 394                      | 1 601  | 71,8                  |
| 1958 | 25,0   | 577                        | 441                      | 1 762  | 76,4                  |
| 1959 | 25,8   | 599                        | 480                      | 1 858  | 80,2                  |
| 1960 | 26,1   | 590                        | 492                      | 1 887  | 83,2                  |
| 1961 | 26,8   | 562                        | 485                      | 1 807  | 86,2                  |
| 1962 | 26,8   | 521                        | 461                      | 1 720  | 88,5                  |
| 1963 | 26,6   | 537                        | 469                      | 1 763  | 87,3                  |
| 1964 | 26,5   | 575                        | 505                      | 1 906  | 87,9                  |
| 1965 | 26,2   | 640                        | 570                      | 2 177  | 89,0                  |
| 1966 | 26,5   | 643                        | 594                      | 2 240  | 92,3                  |
| 1967 | 26,2   | 660                        | 598                      | 2 282  | 90,7                  |
| 1968 | 25,4   | 672                        | 629                      | 2 479  | 93,6                  |
| 1969 | 25,4   | 702                        | 662                      | 2 602  | 94,3                  |
| 1970 | 25,9   | 697                        | 660                      | 2 545  | 94,8                  |
| 1971 | 25,8   | 681                        | 646                      | 2 502  | 94,8                  |
| 1972 | 24,8   | 690                        | 661                      | 2 661  | 95,7                  |
| 1973 | 24,5   | 718                        | 688                      | 2 813  | 95,9                  |
| 1974 | 22,9   | 711                        | 683                      | 2 988  | 96,0                  |
| 1975 | 23,0   | 753                        | 725                      | 3 155  | 96,3                  |
| 1976 | 24,1   | 784                        | 755                      | 3 131  | 96,3                  |
| 1977 | 25,0   | 783                        | 754                      | 3 020  | 96,3                  |
| 1978 | 24,3   | 786                        | 758                      | 3 117  | 96,4                  |
| 1979 | 24,1   | 757                        | 728                      | 3 019  | 96,3                  |
| 1980 | 24,7   | 793                        | 763                      | 3 089  | 96,2                  |
| 1981 | 24,0   | 744                        | 709                      | 2 953  | 95,3                  |
| 1982 | 24,4   | 729                        | 684                      | 2 801  | 93,7                  |
| 1983 | 24,8   | 827                        | 777                      | 3 134  | 93,9                  |
| 1984 | 25,1   | 878                        | 833                      | 3 323  | 94,9                  |
| 1985 | 25,2   | 931                        | 884                      | 3 506  | 94,9                  |
| 1986 | 25,1   | 940                        | 885                      | 3 531  | 94,1                  |
| 1987 | 24,9   | 928                        | 876                      | 3 516  | 94,4                  |
| 1988 | 24,8   | 910                        | 860                      | 3 469  | 94,5                  |
| 1989 | 25,0   | 981                        | 931                      | 3 730  | 94,9                  |

# 1.4. Kuhmilcherzeugung im Landkreis Bad Freienwalde

| Jahr | Durchschnittlicher<br>Kuhbestand | Milcherzeugung |        | Aufkauf<br>durch<br>Molkereien | Eigen-<br>verbrauch |
|------|----------------------------------|----------------|--------|--------------------------------|---------------------|
|      |                                  | absolut        | je Kuh |                                |                     |
|      | Anzahl                           | t              | kg     | t                              |                     |
| 1953 | 7 636                            | 12 880         | 1 687  | 8 234                          | 4 646               |
| 1954 | 8 112                            | 14 934         | 1 841  | 11 223                         | 3 711               |
| 1955 | 8 686                            | 17 102         | 1 969  | 12 406                         | 4 696               |
| 1956 | 8 925                            | 17 526         | 1 964  | 11 425                         | 6 101               |
| 1957 | 8 966                            | 19 104         | 2 131  | 12 582                         | 6 522               |
| 1958 | 9 172                            | 20 333         | 2 217  | 14 298                         | 6 035               |
| 1959 | 9 381                            | 21 838         | 2 328  | 17 012                         | 4 826               |
| 1960 | 9 417                            | 19 689         | 2 091  | 16 278                         | 3 411               |
| 1961 | 9 548                            | 18 856         | 1 975  | 16 289                         | 2 567               |
| 1962 | 9 390                            | 18 134         | 1 931  | 15 626                         | 2 508               |
| 1963 | 9 496                            | 19 331         | 2 036  | 16 988                         | 2 343               |
| 1964 | 9 856                            | 20 903         | 2 121  | 18 585                         | 2 318               |
| 1965 | 10 001                           | 22 901         | 2 290  | 20 640                         | 2 261               |
| 1966 | 10 191                           | 25 597         | 2 512  | 23 404                         | 2 193               |
| 1967 | 10 185                           | 27 039         | 2 655  | 24 686                         | 2 353               |
| 1968 | 10 170                           | 29 355         | 2 886  | 27 128                         | 2 227               |
| 1969 | 10 260                           | 29 304         | 2 856  | 27 080                         | 2 224               |
| 1970 | 10 654                           | 28 457         | 2 671  | 26 834                         | 1 623               |
| 1971 | 10 637                           | 28 519         | 2 681  | 26 958                         | 1 561               |
| 1972 | 10 817                           | 29 267         | 2 706  | 27 864                         | 1 403               |
| 1973 | 10 599                           | 29 602         | 2 793  | 28 315                         | 1 287               |
| 1974 | 10 272                           | 29 976         | 2 918  | 28 688                         | 1 288               |
| 1975 | 9 360                            | 27 555         | 2 944  | 26 371                         | 1 184               |
| 1976 | 9 785                            | 29 660         | 3 031  | 28 622                         | 1 038               |
| 1977 | 10 200                           | 29 720         | 2 914  | 28 426                         | 1 294               |
| 1978 | 9 952                            | 29 868         | 3 001  | 28 745                         | 1 123               |
| 1979 | 9 944                            | 31 100         | 3 128  | 29 978                         | 1 122               |
| 1980 | 9 997                            | 31 902         | 3 191  | 30 895                         | 1 007               |
| 1981 | 9 965                            | 31 905         | 3 202  | 30 480                         | 1 425               |
| 1982 | 9 998                            | 31 780         | 3 179  | 30 443                         | 1 337               |
| 1983 | 9 960                            | 34 213         | 3 435  | 32 687                         | 1 526               |
| 1984 | 9 995                            | 36 200         | 3 622  | 34 588                         | 1 612               |
| 1985 | 9 982                            | 37 956         | 3 802  | 36 056                         | 1 900               |
| 1986 | 9 930                            | 39 011         | 3 929  | 37 026                         | 1 985               |
| 1987 | 9 858                            | 37 690         | 3 823  | 35 737                         | 1 953               |
| 1988 | 9 808                            | 38 102         | 3 885  | 36 100                         | 2 002               |
| 1989 | 9 818                            | 40 416         | 4 117  | 38 474                         | 1 942               |

# Noch: 1.4. Kuhmilcherzeugung im Landkreis Bad Freienwalde

| Jahr | Durchschnittlicher | Milcherzeugung je | Aufkauf durch Molkereien |        | Abschöpfungs- |
|------|--------------------|-------------------|--------------------------|--------|---------------|
|      | Kuhbestand         |                   | je ha LN                 | je Kuh |               |
|      | je 100 ha LN       | ha LN             | kg                       | kg     | grad          |
|      | Anzahl             | kg                | kg                       | kg     | %             |
| 1953 | 21,2               | 358               | 229                      | 1 078  | 63,9          |
| 1954 | 22,5               | 414               | 311                      | 1 384  | 75,2          |
| 1955 | 24,1               | 474               | 344                      | 1 428  | 72,5          |
| 1956 | 24,6               | 483               | 315                      | 1 280  | 65,2          |
| 1957 | 24,4               | 519               | 342                      | 1 403  | 65,9          |
| 1958 | 24,9               | 552               | 388                      | 1 559  | 70,3          |
| 1959 | 25,5               | 593               | 462                      | 1 813  | 77,9          |
| 1960 | 26,0               | 544               | 450                      | 1 729  | 82,7          |
| 1961 | 26,5               | 524               | 453                      | 1 706  | 86,4          |
| 1962 | 26,1               | 504               | 434                      | 1 664  | 86,2          |
| 1963 | 26,4               | 538               | 472                      | 1 789  | 87,9          |
| 1964 | 27,5               | 583               | 518                      | 1 886  | 88,9          |
| 1965 | 27,9               | 638               | 575                      | 2 064  | 90,1          |
| 1966 | 28,6               | 717               | 656                      | 2 297  | 91,4          |
| 1967 | 28,5               | 757               | 692                      | 2 424  | 91,3          |
| 1968 | 28,5               | 824               | 761                      | 2 667  | 92,4          |
| 1969 | 28,8               | 822               | 760                      | 2 639  | 92,4          |
| 1970 | 29,9               | 797               | 752                      | 2 519  | 94,3          |
| 1971 | 29,9               | 800               | 757                      | 2 534  | 94,5          |
| 1972 | 30,3               | 821               | 782                      | 2 576  | 95,2          |
| 1973 | 29,7               | 830               | 794                      | 2 671  | 95,7          |
| 1974 | 28,8               | 841               | 805                      | 2 793  | 95,7          |
| 1975 | 26,3               | 775               | 742                      | 2 817  | 95,7          |
| 1976 | 27,5               | 832               | 803                      | 2 925  | 96,5          |
| 1977 | 28,6               | 834               | 798                      | 2 787  | 95,6          |
| 1978 | 27,9               | 839               | 807                      | 2 888  | 96,2          |
| 1979 | 27,9               | 873               | 841                      | 3 015  | 96,4          |
| 1980 | 28,1               | 896               | 867                      | 3 090  | 96,8          |
| 1981 | 28,1               | 898               | 858                      | 3 059  | 95,5          |
| 1982 | 28,1               | 894               | 857                      | 3 045  | 95,8          |
| 1983 | 28,0               | 963               | 920                      | 3 282  | 95,5          |
| 1984 | 28,2               | 1 021             | 975                      | 3 461  | 95,5          |
| 1985 | 28,3               | 1 077             | 1 023                    | 3 612  | 95,0          |
| 1986 | 28,3               | 1 110             | 1 054                    | 3 729  | 94,9          |
| 1987 | 28,1               | 1 074             | 1 018                    | 3 625  | 94,8          |
| 1988 | 27,9               | 1 085             | 1 028                    | 3 681  | 94,7          |
| 1989 | 28,0               | 1 152             | 1 096                    | 3 919  | 95,2          |

## 1.5. Kuhmilcherzeugung im Landkreis Bad Liebenwerda

| Jahr | Durchschnittlicher<br>Kuhbestand | Milcherzeugung |        | Aufkauf<br>durch<br>Molkereien | Eigen-<br>verbrauch |
|------|----------------------------------|----------------|--------|--------------------------------|---------------------|
|      |                                  | absolut        | je Kuh |                                |                     |
|      |                                  | t              | kg     |                                | t                   |
| 1953 | 12 650                           | 18 602         | 1 471  | 10 855                         | 7 747               |
| 1954 | 12 720                           | 20 344         | 1 599  | 12 522                         | 7 822               |
| 1955 | 13 102                           | 23 109         | 1 764  | 13 993                         | 9 116               |
| 1956 | 13 631                           | 23 956         | 1 757  | 14 887                         | 9 069               |
| 1957 | 13 780                           | 23 942         | 1 737  | 14 468                         | 9 474               |
| 1958 | 13 853                           | 26 524         | 1 915  | 17 051                         | 9 473               |
| 1959 | 14 059                           | 28 281         | 2 012  | 19 794                         | 8 487               |
| 1960 | 14 178                           | 25 059         | 1 767  | 20 522                         | 4 537               |
| 1961 | 14 037                           | 23 400         | 1 667  | 19 592                         | 3 808               |
| 1962 | 13 738                           | 22 890         | 1 666  | 18 990                         | 3 900               |
| 1963 | 13 647                           | 25 386         | 1 860  | 21 164                         | 4 222               |
| 1964 | 13 586                           | 24 268         | 1 786  | 20 502                         | 3 766               |
| 1965 | 13 264                           | 26 078         | 1 966  | 22 899                         | 3 179               |
| 1966 | 13 365                           | 29 657         | 2 219  | 26 412                         | 3 245               |
| 1967 | 13 531                           | 34 292         | 2 534  | 28 606                         | 5 686               |
| 1968 | 13 577                           | 36 041         | 2 655  | 32 085                         | 3 956               |
| 1969 | 13 534                           | 37 362         | 2 761  | 33 330                         | 4 032               |
| 1970 | 13 611                           | 38 791         | 2 850  | 34 471                         | 4 320               |
| 1971 | 13 811                           | 40 104         | 2 904  | 35 547                         | 4 557               |
| 1972 | 13 721                           | 39 821         | 2 902  | 36 387                         | 3 434               |
| 1973 | 13 786                           | 42 536         | 3 085  | 40 408                         | 2 128               |
| 1974 | 13 798                           | 44 250         | 3 207  | 42 037                         | 2 213               |
| 1975 | 13 948                           | 45 000         | 3 226  | 42 777                         | 2 223               |
| 1976 | 13 984                           | 42 072         | 3 009  | 40 412                         | 1 660               |
| 1977 | 13 967                           | 38 669         | 2 769  | 37 140                         | 1 529               |
| 1978 | 13 889                           | 43 098         | 3 103  | 41 650                         | 1 448               |
| 1979 | 14 648                           | 45 980         | 3 139  | 44 433                         | 1 547               |
| 1980 | 14 918                           | 48 009         | 3 218  | 46 285                         | 1 724               |
| 1981 | 14 773                           | 48 442         | 3 279  | 46 603                         | 1 839               |
| 1982 | 14 809                           | 44 030         | 2 973  | 42 226                         | 1 804               |
| 1983 | 14 534                           | 48 072         | 3 308  | 46 006                         | 2 066               |
| 1984 | 14 280                           | 53 447         | 3 743  | 51 230                         | 2 217               |
| 1985 | 14 117                           | 53 556         | 3 794  | 51 286                         | 2 270               |
| 1986 | 14 141                           | 54 727         | 3 870  | 52 324                         | 2 403               |
| 1987 | 14 063                           | 53 010         | 3 769  | 50 333                         | 2 677               |
| 1988 | 13 934                           | 54 648         | 3 922  | 52 041                         | 2 607               |
| 1989 | 13 835                           | 55 936         | 4 043  | 53 318                         | 2 618               |

# **Noch: 1.5. Kuhmilcherzeugung im Landkreis Bad Liebenwerda**

| Jahr | Durchschnittlicher         | Milcherzeugung je<br>ha LN | Aufkauf durch Molkereien |        | Abschöpfungs-<br>grad |
|------|----------------------------|----------------------------|--------------------------|--------|-----------------------|
|      | Kuhbestand<br>je 100 ha LN |                            | je ha LN                 | je Kuh |                       |
|      | Anzahl                     | kg                         | kg                       | kg     | %                     |
| 1953 | 33,8                       | 497                        | 290                      | 858    | 58,4                  |
| 1954 | 34,0                       | 543                        | 334                      | 984    | 61,6                  |
| 1955 | 34,8                       | 615                        | 372                      | 1 068  | 60,6                  |
| 1956 | 36,3                       | 637                        | 396                      | 1 092  | 62,1                  |
| 1957 | 36,9                       | 641                        | 387                      | 1 050  | 60,4                  |
| 1958 | 37,0                       | 709                        | 456                      | 1 231  | 64,3                  |
| 1959 | 37,7                       | 759                        | 531                      | 1 408  | 70,0                  |
| 1960 | 38,1                       | 673                        | 551                      | 1 447  | 81,9                  |
| 1961 | 37,5                       | 625                        | 523                      | 1 396  | 83,7                  |
| 1962 | 36,8                       | 613                        | 509                      | 1 382  | 83,0                  |
| 1963 | 36,6                       | 681                        | 568                      | 1 551  | 83,4                  |
| 1964 | 36,4                       | 651                        | 550                      | 1 509  | 84,5                  |
| 1965 | 35,6                       | 701                        | 615                      | 1 726  | 87,8                  |
| 1966 | 36,0                       | 798                        | 711                      | 1 976  | 89,1                  |
| 1967 | 36,4                       | 923                        | 770                      | 2 114  | 83,4                  |
| 1968 | 36,6                       | 971                        | 864                      | 2 363  | 89,0                  |
| 1969 | 36,6                       | 1 009                      | 900                      | 2 463  | 89,2                  |
| 1970 | 36,8                       | 1 049                      | 932                      | 2 533  | 88,9                  |
| 1971 | 37,5                       | 1 089                      | 965                      | 2 574  | 88,6                  |
| 1972 | 37,3                       | 1 083                      | 990                      | 2 652  | 91,4                  |
| 1973 | 37,5                       | 1 158                      | 1 100                    | 2 931  | 95,0                  |
| 1974 | 37,6                       | 1 204                      | 1 144                    | 3 047  | 95,0                  |
| 1975 | 38,0                       | 1 225                      | 1 164                    | 3 067  | 95,1                  |
| 1976 | 38,0                       | 1 145                      | 1 099                    | 2 890  | 96,1                  |
| 1977 | 38,1                       | 1 055                      | 1 013                    | 2 659  | 96,0                  |
| 1978 | 38,8                       | 1 205                      | 1 165                    | 2 999  | 96,6                  |
| 1979 | 40,7                       | 1 279                      | 1 236                    | 3 033  | 96,6                  |
| 1980 | 41,5                       | 1 337                      | 1 289                    | 3 103  | 96,4                  |
| 1981 | 41,4                       | 1 357                      | 1 305                    | 3 155  | 96,2                  |
| 1982 | 41,5                       | 1 234                      | 1 184                    | 2 851  | 95,9                  |
| 1983 | 40,8                       | 1 350                      | 1 292                    | 3 165  | 95,7                  |
| 1984 | 40,1                       | 1 502                      | 1 439                    | 3 588  | 95,9                  |
| 1985 | 39,7                       | 1 506                      | 1 442                    | 3 633  | 95,8                  |
| 1986 | 40,0                       | 1 547                      | 1 479                    | 3 700  | 95,6                  |
| 1987 | 39,8                       | 1 502                      | 1 426                    | 3 579  | 95,0                  |
| 1988 | 39,6                       | 1 552                      | 1 478                    | 3 735  | 95,2                  |
| 1989 | 39,3                       | 1 591                      | 1 516                    | 3 854  | 95,3                  |

## 1.6. Kuhmilcherzeugung im Landkreis Beeskow

| Jahr | Durchschnittlicher<br>Kuhbestand | Milcherzeugung |        | Aufkauf<br>durch<br>Molkereien | Eigen-<br>verbrauch |
|------|----------------------------------|----------------|--------|--------------------------------|---------------------|
|      |                                  | absolut        | je Kuh |                                |                     |
|      | Anzahl                           | t              | kg     | t                              |                     |
| 1953 | 11 073                           | 16 466         | 1 487  | 9 740                          | 6 726               |
| 1954 | 11 060                           | 19 227         | 1 738  | 11 531                         | 7 696               |
| 1955 | 11 561                           | 21 676         | 1 875  | 12 891                         | 8 785               |
| 1956 | 12 076                           | 22 499         | 1 863  | 13 840                         | 8 659               |
| 1957 | 12 146                           | 23 768         | 1 957  | 15 398                         | 8 370               |
| 1958 | 12 122                           | 24 953         | 2 058  | 16 753                         | 8 200               |
| 1959 | 12 287                           | 26 196         | 2 132  | 18 525                         | 7 671               |
| 1960 | 12 529                           | 24 630         | 1 966  | 20 367                         | 4 263               |
| 1961 | 12 626                           | 23 863         | 1 890  | 21 927                         | 1 936               |
| 1962 | 12 292                           | 24 940         | 2 029  | 22 611                         | 2 329               |
| 1963 | 12 234                           | 27 580         | 2 254  | 24 170                         | 3 410               |
| 1964 | 12 322                           | 28 120         | 2 282  | 24 271                         | 3 849               |
| 1965 | 12 268                           | 31 565         | 2 573  | 27 436                         | 4 129               |
| 1966 | 12 469                           | 34 424         | 2 761  | 30 155                         | 4 269               |
| 1967 | 12 656                           | 35 099         | 2 773  | 31 318                         | 3 781               |
| 1968 | 12 948                           | 37 927         | 2 929  | 34 835                         | 3 092               |
| 1969 | 13 194                           | 38 475         | 2 916  | 36 079                         | 2 396               |
| 1970 | 13 282                           | 38 517         | 2 900  | 36 163                         | 2 354               |
| 1971 | 13 157                           | 38 981         | 2 963  | 37 394                         | 1 587               |
| 1972 | 13 497                           | 42 032         | 3 114  | 40 335                         | 1 697               |
| 1973 | 13 607                           | 44 235         | 3 251  | 42 289                         | 1 946               |
| 1974 | 13 785                           | 46 172         | 3 349  | 44 325                         | 1 847               |
| 1975 | 13 701                           | 45 122         | 3 293  | 43 318                         | 1 804               |
| 1976 | 13 503                           | 42 570         | 3 153  | 40 817                         | 1 753               |
| 1977 | 13 457                           | 41 111         | 3 055  | 39 467                         | 1 644               |
| 1978 | 13 287                           | 43 209         | 3 252  | 41 806                         | 1 403               |
| 1979 | 13 046                           | 43 873         | 3 363  | 42 494                         | 1 379               |
| 1980 | 12 930                           | 42 621         | 3 296  | 41 201                         | 1 420               |
| 1981 | 12 806                           | 42 638         | 3 330  | 41 170                         | 1 468               |
| 1982 | 13 331                           | 40 400         | 3 031  | 38 828                         | 1 572               |
| 1983 | 13 458                           | 44 838         | 3 332  | 43 018                         | 1 820               |
| 1984 | 13 404                           | 49 230         | 3 673  | 47 225                         | 2 005               |
| 1985 | 13 438                           | 50 292         | 3 743  | 48 150                         | 2 142               |
| 1986 | 13 443                           | 51 144         | 3 805  | 48 849                         | 2 295               |
| 1987 | 13 378                           | 50 305         | 3 760  | 48 162                         | 2 143               |
| 1988 | 13 314                           | 49 014         | 3 681  | 46 766                         | 2 248               |
| 1989 | 13 216                           | 51 853         | 3 924  | 49 570                         | 2 283               |



# Noch: 1.6. Kuhmilcherzeugung im Landkreis Beeskow

| Jahr | Durchschnittlicher<br>Kuhbestand<br>je 100 ha LN | Milcherzeugung je<br>ha LN | Aufkauf durch Molkereien |        | Abschöpfungs-<br>grad |
|------|--|----------------------------|--------------------------|--------|-----------------------|
|      |  |                            | je ha LN                 | je Kuh |                       |
|      | Anzahl   | kg                         | kg                       | kg     | %                     |
| 1953 | 27,0   | 402                        | 238                      | 880    | 59,2                  |
| 1954 | 27,1   | 472                        | 283                      | 1 043  | 60,0                  |
| 1955 | 28,3   | 531                        | 316                      | 1 115  | 59,5                  |
| 1956 | 29,6   | 552                        | 340                      | 1 146  | 61,5                  |
| 1957 | 29,8   | 583                        | 377                      | 1 268  | 64,8                  |
| 1958 | 29,9   | 616                        | 413                      | 1 382  | 67,1                  |
| 1959 | 30,2   | 643                        | 455                      | 1 508  | 70,7                  |
| 1960 | 30,7   | 603                        | 499                      | 1 626  | 82,7                  |
| 1961 | 31,0   | 585                        | 538                      | 1 737  | 91,9                  |
| 1962 | 30,3   | 614                        | 557                      | 1 839  | 90,7                  |
| 1963 | 30,1   | 679                        | 595                      | 1 976  | 87,6                  |
| 1964 | 30,2   | 690                        | 596                      | 1 970  | 86,3                  |
| 1965 | 30,5   | 784                        | 681                      | 2 236  | 86,9                  |
| 1966 | 31,0   | 856                        | 750                      | 2 418  | 87,6                  |
| 1967 | 31,5   | 874                        | 779                      | 2 475  | 89,2                  |
| 1968 | 32,4   | 949                        | 871                      | 2 690  | 91,8                  |
| 1969 | 33,0   | 962                        | 902                      | 2 735  | 93,8                  |
| 1970 | 33,2   | 963                        | 904                      | 2 723  | 93,9                  |
| 1971 | 32,9   | 976                        | 936                      | 2 842  | 95,9                  |
| 1972 | 33,6   | 1 048                      | 1 006                    | 2 988  | 96,0                  |
| 1973 | 34,0   | 1 105                      | 1 056                    | 3 108  | 95,6                  |
| 1974 | 34,5   | 1 154                      | 1 108                    | 3 215  | 96,0                  |
| 1975 | 34,2   | 1 127                      | 1 082                    | 3 162  | 96,0                  |
| 1976 | 33,7   | 1 062                      | 1 019                    | 3 023  | 95,9                  |
| 1977 | 33,6   | 1 026                      | 985                      | 2 933  | 96,0                  |
| 1978 | 33,0   | 1 072                      | 1 037                    | 3 146  | 96,8                  |
| 1979 | 32,4   | 1 088                      | 1 054                    | 3 257  | 96,9                  |
| 1980 | 32,2   | 1 061                      | 1 025                    | 3 186  | 96,7                  |
| 1981 | 31,9   | 1 061                      | 1 025                    | 3 215  | 96,6                  |
| 1982 | 33,3   | 1 008                      | 969                      | 2 913  | 96,1                  |
| 1983 | 33,2   | 1 107                      | 1 063                    | 3 196  | 95,9                  |
| 1984 | 33,1   | 1 215                      | 1 166                    | 3 523  | 95,9                  |
| 1985 | 33,2   | 1 244                      | 1 191                    | 3 583  | 95,7                  |
| 1986 | 33,5   | 1 274                      | 1 217                    | 3 634  | 95,5                  |
| 1987 | 33,3   | 1 252                      | 1 199                    | 3 600  | 95,7                  |
| 1988 | 33,2   | 1 223                      | 1 167                    | 3 513  | 95,4                  |
| 1989 | 33,4   | 1 310                      | 1 252                    | 3 751  | 95,6                  |

## 1.7. Kuhmilcherzeugung im Landkreis Belzig

| Jahr | Durchschnittlicher<br>Kuhbestand | Milcherzeugung |        | Aufkauf<br>durch<br>Molkereien | Eigen-<br>verbrauch |
|------|----------------------------------|----------------|--------|--------------------------------|---------------------|
|      |                                  | absolut        | je Kuh |                                |                     |
|      | Anzahl                           | t              | kg     | t                              |                     |
| 1953 | 13 649                           | 20 218         | 1 481  | 14 615                         | 5 603               |
| 1954 | 13 330                           | 22 481         | 1 686  | 15 880                         | 6 601               |
| 1955 | 13 298                           | 26 334         | 1 980  | 16 635                         | 9 699               |
| 1956 | 13 406                           | 24 294         | 1 812  | 17 129                         | 7 165               |
| 1957 | 13 559                           | 26 450         | 1 951  | 19 393                         | 7 057               |
| 1958 | 13 737                           | 29 048         | 2 115  | 22 571                         | 6 477               |
| 1959 | 13 865                           | 29 698         | 2 142  | 24 640                         | 5 058               |
| 1960 | 13 698                           | 28 186         | 2 058  | 25 649                         | 2 537               |
| 1961 | 13 687                           | 27 338         | 1 997  | 25 284                         | 2 054               |
| 1962 | 13 524                           | 26 711         | 1 975  | 24 679                         | 2 032               |
| 1963 | 13 234                           | 27 189         | 2 054  | 25 109                         | 2 080               |
| 1964 | 13 213                           | 27 863         | 2 109  | 26 031                         | 1 832               |
| 1965 | 13 277                           | 31 112         | 2 343  | 28 970                         | 2 142               |
| 1966 | 13 638                           | 34 667         | 2 542  | 31 944                         | 2 723               |
| 1967 | 13 500                           | 35 503         | 2 630  | 32 134                         | 3 369               |
| 1968 | 13 592                           | 37 232         | 2 739  | 33 482                         | 3 750               |
| 1969 | 13 601                           | 37 228         | 2 737  | 34 111                         | 3 117               |
| 1970 | 13 459                           | 39 420         | 2 929  | 36 258                         | 3 162               |
| 1971 | 13 679                           | 41 623         | 3 043  | 38 097                         | 3 526               |
| 1972 | 13 567                           | 42 690         | 3 147  | 38 748                         | 3 942               |
| 1973 | 13 538                           | 44 707         | 3 302  | 40 485                         | 4 222               |
| 1974 | 13 408                           | 45 116         | 3 365  | 41 146                         | 3 970               |
| 1975 | 13 356                           | 43 209         | 3 235  | 40 245                         | 2 964               |
| 1976 | 13 506                           | 44 692         | 3 309  | 41 605                         | 3 087               |
| 1977 | 13 401                           | 37 660         | 2 810  | 35 205                         | 2 455               |
| 1978 | 13 156                           | 41 390         | 3 146  | 38 681                         | 2 709               |
| 1979 | 13 085                           | 41 105         | 3 141  | 38 163                         | 2 942               |
| 1980 | 12 814                           | 43 322         | 3 381  | 40 214                         | 3 108               |
| 1981 | 12 642                           | 41 373         | 3 273  | 38 615                         | 2 758               |
| 1982 | 12 886                           | 38 736         | 3 006  | 36 539                         | 2 197               |
| 1983 | 12 868                           | 43 190         | 3 356  | 41 087                         | 2 103               |
| 1984 | 12 870                           | 46 157         | 3 586  | 44 113                         | 2 044               |
| 1985 | 12 826                           | 48 485         | 3 780  | 46 508                         | 1 977               |
| 1986 | 12 680                           | 47 652         | 3 758  | 45 662                         | 1 990               |
| 1987 | 12 758                           | 47 720         | 3 740  | 45 198                         | 2 522               |
| 1988 | 12 612                           | 48 068         | 3 811  | 45 769                         | 2 299               |
| 1989 | 12 267                           | 47 582         | 3 879  | 45 160                         | 2 422               |

# Noch: 1.7. Kuhmilcherzeugung im Landkreis Belzig

| Jahr | Durchschnittlicher         | Milcherzeugung je<br>ha LN | Aufkauf durch Molkereien |        | Abschöpfungs-<br>grad |
|------|----------------------------|----------------------------|--------------------------|--------|-----------------------|
|      | Kuhbestand<br>je 100 ha LN |                            | je ha LN                 | je Kuh |                       |
|      | Anzahl                     | kg                         | kg                       | kg     | %                     |
| 1953 | 32,3                       | 478                        | 346                      | 1 071  | 72,3                  |
| 1954 | 31,6                       | 533                        | 377                      | 1 191  | 70,6                  |
| 1955 | 31,6                       | 625                        | 395                      | 1 251  | 63,2                  |
| 1956 | 31,8                       | 576                        | 406                      | 1 278  | 70,5                  |
| 1957 | 32,1                       | 627                        | 460                      | 1 430  | 73,3                  |
| 1958 | 32,7                       | 691                        | 537                      | 1 643  | 77,7                  |
| 1959 | 33,0                       | 706                        | 586                      | 1 777  | 83,0                  |
| 1960 | 32,5                       | 670                        | 609                      | 1 872  | 91,0                  |
| 1961 | 32,6                       | 652                        | 603                      | 1 847  | 92,5                  |
| 1962 | 32,1                       | 634                        | 586                      | 1 825  | 92,4                  |
| 1963 | 31,5                       | 647                        | 598                      | 1 897  | 92,3                  |
| 1964 | 31,6                       | 665                        | 622                      | 1 970  | 93,4                  |
| 1965 | 31,7                       | 744                        | 692                      | 2 182  | 93,1                  |
| 1966 | 32,7                       | 831                        | 765                      | 2 342  | 92,1                  |
| 1967 | 32,4                       | 851                        | 771                      | 2 380  | 90,5                  |
| 1968 | 32,7                       | 896                        | 806                      | 2 463  | 89,9                  |
| 1969 | 32,8                       | 898                        | 823                      | 2 508  | 91,6                  |
| 1970 | 32,6                       | 956                        | 879                      | 2 694  | 92,0                  |
| 1971 | 33,2                       | 1 010                      | 925                      | 2 785  | 91,5                  |
| 1972 | 32,9                       | 1 034                      | 938                      | 2 856  | 90,8                  |
| 1973 | 32,7                       | 1 081                      | 979                      | 2 990  | 90,6                  |
| 1974 | 32,2                       | 1 084                      | 988                      | 3 069  | 91,2                  |
| 1975 | 32,1                       | 1 038                      | 967                      | 3 013  | 93,1                  |
| 1976 | 32,0                       | 1 059                      | 986                      | 3 080  | 93,1                  |
| 1977 | 32,5                       | 913                        | 854                      | 2 627  | 93,5                  |
| 1978 | 31,7                       | 999                        | 933                      | 2 940  | 93,5                  |
| 1979 | 31,6                       | 993                        | 922                      | 2 917  | 92,8                  |
| 1980 | 31,0                       | 1 048                      | 973                      | 3 138  | 92,8                  |
| 1981 | 30,7                       | 1 005                      | 938                      | 3 055  | 93,3                  |
| 1982 | 31,4                       | 942                        | 889                      | 2 836  | 94,3                  |
| 1983 | 31,3                       | 1 051                      | 1 000                    | 3 193  | 95,1                  |
| 1984 | 31,3                       | 1 124                      | 1 075                    | 3 428  | 95,6                  |
| 1985 | 31,2                       | 1 180                      | 1 132                    | 3 626  | 95,9                  |
| 1986 | 31,3                       | 1 175                      | 1 126                    | 3 601  | 95,8                  |
| 1987 | 31,8                       | 1 189                      | 1 126                    | 3 543  | 94,7                  |
| 1988 | 31,4                       | 1 198                      | 1 141                    | 3 629  | 95,2                  |
| 1989 | 30,6                       | 1 186                      | 1 126                    | 3 681  | 94,9                  |

## 1.8. Kuhmilcherzeugung im Landkreis Bernau

| Jahr | Durchschnittlicher<br>Kuhbestand | Milcherzeugung |        | Aufkauf<br>durch<br>Molkereien | Eigen-<br>verbrauch |
|------|----------------------------------|----------------|--------|--------------------------------|---------------------|
|      |                                  | absolut        | je Kuh |                                |                     |
|      | Anzahl                           | t              | kg     | t                              |                     |
| 1953 | 5 437                            | 10 169         | 1 870  | 6 190                          | 3 979               |
| 1954 | 5 645                            | 11 081         | 1 963  | 8 133                          | 2 948               |
| 1955 | 6 107                            | 12 779         | 2 093  | 8 793                          | 3 986               |
| 1956 | 6 635                            | 15 024         | 2 264  | 8 732                          | 6 292               |
| 1957 | 6 876                            | 16 028         | 2 331  | 9 662                          | 6 366               |
| 1958 | 6 857                            | 15 826         | 2 308  | 11 035                         | 4 791               |
| 1959 | 6 982                            | 16 624         | 2 381  | 13 008                         | 3 616               |
| 1960 | 7 340                            | 16 652         | 2 269  | 14 179                         | 2 473               |
| 1961 | 7 638                            | 15 739         | 2 061  | 14 483                         | 1 256               |
| 1962 | 7 566                            | 15 866         | 2 097  | 14 035                         | 1 831               |
| 1963 | 7 606                            | 16 750         | 2 202  | 15 260                         | 1 490               |
| 1964 | 7 038                            | 16 126         | 2 291  | 14 362                         | 1 764               |
| 1965 | 6 783                            | 17 051         | 2 514  | 15 585                         | 1 466               |
| 1966 | 7 088                            | 18 620         | 2 627  | 16 807                         | 1 813               |
| 1967 | 7 222                            | 20 300         | 2 811  | 18 006                         | 2 294               |
| 1968 | 7 106                            | 21 335         | 3 002  | 19 308                         | 2 027               |
| 1969 | 7 016                            | 20 068         | 2 860  | 18 458                         | 1 610               |
| 1970 | 6 905                            | 18 898         | 2 737  | 17 360                         | 1 538               |
| 1971 | 6 702                            | 18 233         | 2 721  | 17 221                         | 1 012               |
| 1972 | 6 767                            | 19 830         | 2 930  | 19 267                         | 563                 |
| 1973 | 6 740                            | 21 230         | 3 150  | 20 661                         | 569                 |
| 1974 | 8 905                            | 29 560         | 3 319  | 28 626                         | 934                 |
| 1975 | 9 186                            | 31 982         | 3 482  | 31 178                         | 804                 |
| 1976 | 9 388                            | 32 656         | 3 478  | 31 422                         | 1 234               |
| 1977 | 8 757                            | 29 623         | 3 383  | 28 814                         | 809                 |
| 1978 | 9 217                            | 33 312         | 3 614  | 32 372                         | 940                 |
| 1979 | 9 158                            | 33 466         | 3 654  | 32 502                         | 964                 |
| 1980 | 9 187                            | 32 479         | 3 535  | 31 350                         | 1 129               |
| 1981 | 8 846                            | 32 332         | 3 655  | 31 166                         | 1 166               |
| 1982 | 8 263                            | 31 210         | 3 777  | 30 024                         | 1 186               |
| 1983 | 8 203                            | 32 301         | 3 938  | 30 860                         | 1 441               |
| 1984 | 7 846                            | 32 762         | 4 176  | 31 325                         | 1 437               |
| 1985 | 7 661                            | 32 400         | 4 229  | 30 787                         | 1 613               |
| 1986 | 7 785                            | 35 949         | 4 618  | 34 170                         | 1 779               |
| 1987 | 7 847                            | 35 590         | 4 535  | 34 035                         | 1 555               |
| 1988 | 7 728                            | 35 701         | 4 620  | 33 959                         | 1 742               |
| 1989 | 7 491                            | 36 306         | 4 847  | 34 497                         | 1 809               |

# **Noch: 1.8. Kuhmilcherzeugung im Landkreis Bernau**

| Jahr | Durchschnittlicher<br>Kuhbestand<br>je 100 ha LN | Milcherzeugung je<br>ha LN | Aufkauf durch Molkereien |        | Abschöpfungs-<br>grad |
|------|--|----------------------------|--------------------------|--------|-----------------------|
|      |  |                            | je ha LN                 | je Kuh |                       |
|      | Anzahl   | kg                         | kg                       | kg     | %                     |
| 1953 | 16,8   | 314                        | 191                      | 1 138  | 60,9                  |
| 1954 | 17,2   | 338                        | 248                      | 1 441  | 73,4                  |
| 1955 | 18,6   | 390                        | 268                      | 1 440  | 68,8                  |
| 1956 | 20,2   | 458                        | 266                      | 1 316  | 58,1                  |
| 1957 | 21,0   | 489                        | 295                      | 1 405  | 60,3                  |
| 1958 | 21,0   | 484                        | 337                      | 1 609  | 69,7                  |
| 1959 | 21,7   | 518                        | 405                      | 1 863  | 78,2                  |
| 1960 | 23,0   | 522                        | 445                      | 1 932  | 85,1                  |
| 1961 | 24,0   | 496                        | 456                      | 1 896  | 92,0                  |
| 1962 | 23,8   | 499                        | 441                      | 1 855  | 88,5                  |
| 1963 | 24,0   | 528                        | 481                      | 2 006  | 91,1                  |
| 1964 | 22,4   | 514                        | 457                      | 2 041  | 89,1                  |
| 1965 | 25,8   | 647                        | 592                      | 2 298  | 91,4                  |
| 1966 | 27,2   | 714                        | 645                      | 2 371  | 90,3                  |
| 1967 | 27,9   | 783                        | 695                      | 2 493  | 88,7                  |
| 1968 | 27,5   | 826                        | 748                      | 2 717  | 90,5                  |
| 1969 | 27,5   | 786                        | 723                      | 2 631  | 92,0                  |
| 1970 | 27,2   | 745                        | 684                      | 2 514  | 91,9                  |
| 1971 | 26,3   | 716                        | 677                      | 2 570  | 94,4                  |
| 1972 | 27,4   | 802                        | 779                      | 2 847  | 97,2                  |
| 1973 | 26,9   | 848                        | 826                      | 3 065  | 97,3                  |
| 1974 | 30,8   | 1 022                      | 990                      | 3 215  | 96,8                  |
| 1975 | 31,6   | 1 100                      | 1 072                    | 3 394  | 97,5                  |
| 1976 | 32,0   | 1 114                      | 1 072                    | 3 347  | 96,2                  |
| 1977 | 30,0   | 1 015                      | 988                      | 3 290  | 97,3                  |
| 1978 | 31,4   | 1 136                      | 1 104                    | 3 512  | 97,2                  |
| 1979 | 30,7   | 1 121                      | 1 088                    | 3 549  | 97,1                  |
| 1980 | 30,8   | 1 088                      | 1 051                    | 3 412  | 96,5                  |
| 1981 | 29,7   | 1 084                      | 1 045                    | 3 523  | 96,4                  |
| 1982 | 27,8   | 1 050                      | 1 010                    | 3 634  | 96,2                  |
| 1983 | 27,7   | 1 089                      | 1 041                    | 3 762  | 95,5                  |
| 1984 | 26,5   | 1 106                      | 1 058                    | 3 992  | 95,6                  |
| 1985 | 25,9   | 1 095                      | 1 041                    | 4 019  | 95,0                  |
| 1986 | 26,4   | 1 221                      | 1 161                    | 4 389  | 95,1                  |
| 1987 | 27,4   | 1 241                      | 1 187                    | 4 337  | 95,6                  |
| 1988 | 26,9   | 1 245                      | 1 184                    | 4 394  | 95,1                  |
| 1989 | 26,2   | 1 268                      | 1 205                    | 4 605  | 95,0                  |

## 1.9. Kuhmilcherzeugung im Landkreis Brandenburg

| Jahr | Durchschnittlicher<br>Kuhbestand | Milcherzeugung |        | Aufkauf<br>durch<br>Molkereien | Eigen-<br>verbrauch |
|------|----------------------------------|----------------|--------|--------------------------------|---------------------|
|      |                                  | absolut        | je Kuh |                                |                     |
|      |                                  | t              | kg     |                                | t                   |
| 1953 | 14 249                           | 24 141         | 1 694  | 17 106                         | 7 035               |
| 1954 | 14 105                           | 24 738         | 1 754  | 17 687                         | 7 051               |
| 1955 | 13 781                           | 31 454         | 2 282  | 18 336                         | 13 118              |
| 1956 | 13 816                           | 27 079         | 1 960  | 18 413                         | 8 666               |
| 1957 | 13 762                           | 29 834         | 2 168  | 19 881                         | 9 953               |
| 1958 | 13 623                           | 31 385         | 2 304  | 22 180                         | 9 205               |
| 1959 | 13 866                           | 32 544         | 2 347  | 24 234                         | 8 310               |
| 1960 | 13 970                           | 31 440         | 2 251  | 25 614                         | 5 826               |
| 1961 | 13 714                           | 28 063         | 2 046  | 25 140                         | 2 923               |
| 1962 | 13 378                           | 28 240         | 2 111  | 25 301                         | 2 939               |
| 1963 | 13 352                           | 28 495         | 2 134  | 26 078                         | 2 417               |
| 1964 | 13 218                           | 29 203         | 2 209  | 27 070                         | 2 133               |
| 1965 | 13 288                           | 33 904         | 2 551  | 31 303                         | 2 601               |
| 1966 | 13 907                           | 37 856         | 2 722  | 34 844                         | 3 012               |
| 1967 | 14 460                           | 39 768         | 2 750  | 36 676                         | 3 092               |
| 1968 | 14 619                           | 41 119         | 2 813  | 37 755                         | 3 364               |
| 1969 | 14 261                           | 40 004         | 2 805  | 37 388                         | 2 616               |
| 1970 | 14 512                           | 40 226         | 2 772  | 37 882                         | 2 344               |
| 1971 | 14 508                           | 40 863         | 2 817  | 37 978                         | 2 885               |
| 1972 | 14 635                           | 43 207         | 2 952  | 40 262                         | 2 945               |
| 1973 | 14 674                           | 44 554         | 3 036  | 41 584                         | 2 970               |
| 1974 | 14 703                           | 46 797         | 3 183  | 43 708                         | 3 089               |
| 1975 | 14 654                           | 47 527         | 3 243  | 44 401                         | 3 126               |
| 1976 | 14 692                           | 48 165         | 3 278  | 44 992                         | 3 173               |
| 1977 | 14 642                           | 45 005         | 3 074  | 42 037                         | 2 968               |
| 1978 | 14 667                           | 47 478         | 3 237  | 44 346                         | 3 132               |
| 1979 | 14 571                           | 47 323         | 3 248  | 44 010                         | 3 313               |
| 1980 | 14 377                           | 48 380         | 3 365  | 44 896                         | 3 484               |
| 1981 | 14 066                           | 48 750         | 3 466  | 45 484                         | 3 266               |
| 1982 | 14 205                           | 46 221         | 3 254  | 43 355                         | 2 866               |
| 1983 | 14 114                           | 46 565         | 3 299  | 43 864                         | 2 701               |
| 1984 | 13 836                           | 51 377         | 3 713  | 48 577                         | 2 800               |
| 1985 | 13 845                           | 53 217         | 3 844  | 50 503                         | 2 714               |
| 1986 | 13 827                           | 55 324         | 4 001  | 52 558                         | 2 766               |
| 1987 | 13 396                           | 52 776         | 3 940  | 50 401                         | 2 375               |
| 1988 | 13 460                           | 53 839         | 4 000  | 51 632                         | 2 207               |
| 1989 | 13 539                           | 55 368         | 4 090  | 52 434                         | 2 934               |

# Noch: 1.9. Kuhmilcherzeugung im Landkreis Brandenburg

| Jahr | Durchschnittlicher         | Milcherzeugung je<br>ha LN | Aufkauf durch Molkereien |        | Abschöpfungs-<br>grad |
|------|----------------------------|----------------------------|--------------------------|--------|-----------------------|
|      | Kuhbestand<br>je 100 ha LN |                            | je ha LN                 | je Kuh |                       |
|      | Anzahl                     | kg                         | kg                       | kg     | %                     |
| 1953 | 27,3                       | 462                        | 327                      | 1 201  | 70,9                  |
| 1954 | 26,9                       | 471                        | 337                      | 1 254  | 71,5                  |
| 1955 | 26,4                       | 602                        | 351                      | 1 331  | 58,3                  |
| 1956 | 26,5                       | 519                        | 353                      | 1 333  | 68,0                  |
| 1957 | 26,5                       | 574                        | 383                      | 1 445  | 66,6                  |
| 1958 | 26,2                       | 605                        | 427                      | 1 628  | 70,7                  |
| 1959 | 26,6                       | 625                        | 466                      | 1 748  | 74,5                  |
| 1960 | 26,8                       | 604                        | 492                      | 1 834  | 81,5                  |
| 1961 | 26,4                       | 540                        | 484                      | 1 833  | 89,6                  |
| 1962 | 25,8                       | 545                        | 489                      | 1 891  | 89,6                  |
| 1963 | 25,9                       | 552                        | 505                      | 1 953  | 91,5                  |
| 1964 | 25,7                       | 569                        | 527                      | 2 048  | 92,7                  |
| 1965 | 26,1                       | 665                        | 614                      | 2 356  | 92,3                  |
| 1966 | 27,2                       | 741                        | 682                      | 2 506  | 92,0                  |
| 1967 | 28,5                       | 783                        | 722                      | 2 536  | 92,2                  |
| 1968 | 28,8                       | 811                        | 745                      | 2 583  | 91,8                  |
| 1969 | 28,4                       | 796                        | 744                      | 2 622  | 93,5                  |
| 1970 | 28,8                       | 797                        | 751                      | 2 610  | 94,2                  |
| 1971 | 28,8                       | 812                        | 755                      | 2 618  | 92,9                  |
| 1972 | 29,1                       | 860                        | 801                      | 2 751  | 93,2                  |
| 1973 | 29,2                       | 885                        | 826                      | 2 834  | 93,3                  |
| 1974 | 29,2                       | 930                        | 869                      | 2 973  | 93,4                  |
| 1975 | 29,2                       | 947                        | 885                      | 3 030  | 93,4                  |
| 1976 | 29,7                       | 974                        | 910                      | 3 062  | 93,4                  |
| 1977 | 29,0                       | 892                        | 833                      | 2 871  | 93,4                  |
| 1978 | 29,2                       | 946                        | 883                      | 3 024  | 93,4                  |
| 1979 | 29,0                       | 943                        | 877                      | 3 020  | 93,0                  |
| 1980 | 28,7                       | 966                        | 896                      | 3 123  | 92,8                  |
| 1981 | 28,1                       | 973                        | 908                      | 3 234  | 93,3                  |
| 1982 | 28,2                       | 919                        | 862                      | 3 052  | 93,8                  |
| 1983 | 28,1                       | 926                        | 873                      | 3 108  | 94,2                  |
| 1984 | 27,5                       | 1 022                      | 966                      | 3 511  | 94,6                  |
| 1985 | 27,5                       | 1 059                      | 1 005                    | 3 648  | 94,9                  |
| 1986 | 27,8                       | 1 112                      | 1 057                    | 3 801  | 95,0                  |
| 1987 | 27,5                       | 1 082                      | 1 033                    | 3 762  | 95,5                  |
| 1988 | 27,7                       | 1 107                      | 1 062                    | 3 836  | 95,9                  |
| 1989 | 27,8                       | 1 137                      | 1 077                    | 3 873  | 94,7                  |

## 1.10. Kuhmilcherzeugung im Landkreis Calau

| Jahr | Durchschnittlicher<br>Kuhbestand | Milcherzeugung |        | Aufkauf<br>durch<br>Molkereien | Eigen-<br>verbrauch |
|------|----------------------------------|----------------|--------|--------------------------------|---------------------|
|      |                                  | absolut        | je Kuh |                                |                     |
|      | Anzahl                           | t              | kg     |                                |                     |
| 1953 | 10 276                           | 17 443         | 1 697  | 9 298                          | 8 145               |
| 1954 | 10 377                           | 18 088         | 1 743  | 10 301                         | 7 787               |
| 1955 | 10 416                           | 19 525         | 1 875  | 10 433                         | 9 092               |
| 1956 | 10 689                           | 21 568         | 2 018  | 11 565                         | 10 003              |
| 1957 | 10 640                           | 22 033         | 2 071  | 11 327                         | 10 706              |
| 1958 | 10 631                           | 20 315         | 1 911  | 12 782                         | 7 533               |
| 1959 | 10 570                           | 23 595         | 2 232  | 14 812                         | 8 783               |
| 1960 | 10 590                           | 22 071         | 2 084  | 16 397                         | 5 674               |
| 1961 | 10 542                           | 20 556         | 1 950  | 16 589                         | 3 967               |
| 1962 | 10 281                           | 20 061         | 1 951  | 16 450                         | 3 611               |
| 1963 | 10 097                           | 21 562         | 2 135  | 17 968                         | 3 594               |
| 1964 | 9 718                            | 21 252         | 2 187  | 17 875                         | 3 377               |
| 1965 | 9 653                            | 24 430         | 2 531  | 18 995                         | 5 435               |
| 1966 | 9 484                            | 24 885         | 2 624  | 20 387                         | 4 498               |
| 1967 | 9 351                            | 24 911         | 2 664  | 21 417                         | 3 494               |
| 1968 | 9 315                            | 26 799         | 2 877  | 22 689                         | 4 110               |
| 1969 | 8 619                            | 26 777         | 3 107  | 22 528                         | 4 249               |
| 1970 | 8 475                            | 26 037         | 3 072  | 22 315                         | 3 722               |
| 1971 | 8 710                            | 27 102         | 3 112  | 23 820                         | 3 282               |
| 1972 | 8 632                            | 27 157         | 3 146  | 24 718                         | 2 439               |
| 1973 | 8 659                            | 28 239         | 3 261  | 26 282                         | 1 957               |
| 1974 | 8 587                            | 28 927         | 3 369  | 26 931                         | 1 996               |
| 1975 | 8 384                            | 28 505         | 3 400  | 26 547                         | 1 958               |
| 1976 | 8 271                            | 28 080         | 3 395  | 26 149                         | 1 931               |
| 1977 | 8 185                            | 26 054         | 3 183  | 24 498                         | 1 556               |
| 1978 | 7 702                            | 25 295         | 3 284  | 24 087                         | 1 208               |
| 1979 | 7 507                            | 24 911         | 3 318  | 23 790                         | 1 121               |
| 1980 | 7 418                            | 24 380         | 3 287  | 23 576                         | 804                 |
| 1981 | 7 363                            | 24 524         | 3 331  | 23 690                         | 834                 |
| 1982 | 7 178                            | 22 939         | 3 196  | 22 090                         | 849                 |
| 1983 | 7 153                            | 24 329         | 3 401  | 23 332                         | 997                 |
| 1984 | 7 167                            | 26 708         | 3 727  | 25 586                         | 1 122               |
| 1985 | 7 113                            | 26 623         | 3 743  | 25 470                         | 1 153               |
| 1986 | 7 047                            | 26 907         | 3 818  | 25 712                         | 1 195               |
| 1987 | 6 934                            | 25 467         | 3 673  | 24 143                         | 1 324               |
| 1988 | 6 751                            | 25 427         | 3 766  | 24 168                         | 1 259               |
| 1989 | 6 621                            | 25 083         | 3 788  | 23 713                         | 1 370               |



# Noch: 1.10. Kuhmilcherzeugung im Landkreis Calau

| Jahr | Durchschnittlicher<br>Kuhbestand<br>je 100 ha LN | Milcherzeugung je<br>ha LN | Aufkauf durch Molkereien |        | Abschöpfungs-<br>grad |
|------|--|----------------------------|--------------------------|--------|-----------------------|
|      |  |                            | je ha LN                 | je Kuh |                       |
|      | Anzahl   | kg                         | kg                       | kg     | %                     |
| 1953 | 31,6   | 537                        | 286                      | 905    | 53,3                  |
| 1954 | 31,9   | 556                        | 317                      | 993    | 56,9                  |
| 1955 | 31,9   | 598                        | 319                      | 1 002  | 53,4                  |
| 1956 | 32,7   | 660                        | 354                      | 1 082  | 53,6                  |
| 1957 | 32,8   | 680                        | 349                      | 1 065  | 51,4                  |
| 1958 | 33,2   | 634                        | 399                      | 1 202  | 62,9                  |
| 1959 | 33,3   | 744                        | 467                      | 1 401  | 62,8                  |
| 1960 | 34,3   | 715                        | 531                      | 1 548  | 74,3                  |
| 1961 | 34,3   | 668                        | 539                      | 1 574  | 80,7                  |
| 1962 | 34,1   | 664                        | 545                      | 1 600  | 82,0                  |
| 1963 | 34,2   | 731                        | 609                      | 1 780  | 83,3                  |
| 1964 | 33,4   | 729                        | 613                      | 1 839  | 84,1                  |
| 1965 | 33,7   | 853                        | 663                      | 1 968  | 77,8                  |
| 1966 | 33,8   | 888                        | 727                      | 2 150  | 81,9                  |
| 1967 | 33,6   | 895                        | 769                      | 2 290  | 86,0                  |
| 1968 | 33,0   | 951                        | 805                      | 2 436  | 84,7                  |
| 1969 | 31,5   | 978                        | 822                      | 2 614  | 84,1                  |
| 1970 | 31,1   | 956                        | 819                      | 2 633  | 85,7                  |
| 1971 | 31,6   | 984                        | 865                      | 2 735  | 87,9                  |
| 1972 | 30,8   | 969                        | 882                      | 2 864  | 91,0                  |
| 1973 | 30,4   | 990                        | 921                      | 3 035  | 93,1                  |
| 1974 | 30,1   | 1 014                      | 944                      | 3 136  | 93,1                  |
| 1975 | 29,6   | 1 005                      | 936                      | 3 166  | 93,1                  |
| 1976 | 29,3   | 996                        | 928                      | 3 162  | 93,1                  |
| 1977 | 29,1   | 927                        | 872                      | 2 993  | 94,0                  |
| 1978 | 27,8   | 914                        | 870                      | 3 127  | 95,2                  |
| 1979 | 27,4   | 910                        | 869                      | 3 169  | 95,5                  |
| 1980 | 27,2   | 893                        | 864                      | 3 178  | 96,7                  |
| 1981 | 26,9   | 895                        | 864                      | 3 217  | 96,6                  |
| 1982 | 26,3   | 840                        | 809                      | 3 077  | 96,3                  |
| 1983 | 26,1   | 889                        | 853                      | 3 262  | 95,9                  |
| 1984 | 26,3   | 979                        | 938                      | 3 570  | 95,8                  |
| 1985 | 26,7   | 1 000                      | 957                      | 3 581  | 95,7                  |
| 1986 | 26,8   | 1 021                      | 976                      | 3 649  | 95,6                  |
| 1987 | 26,1   | 959                        | 909                      | 3 482  | 94,8                  |
| 1988 | 25,5   | 959                        | 912                      | 3 580  | 95,0                  |
| 1989 | 25,2   | 955                        | 903                      | 3 581  | 94,5                  |

## 1.11. Kuhmilcherzeugung im Landkreis Cottbus

| Jahr | Durchschnittlicher<br>Kuhbestand | Milcherzeugung |        | Aufkauf<br>durch<br>Molkereien | Eigen-<br>verbrauch |
|------|----------------------------------|----------------|--------|--------------------------------|---------------------|
|      |                                  | absolut        | je Kuh |                                |                     |
|      | Anzahl                           | t              | kg     | t                              |                     |
| 1953 | 14 379                           | 26 289         | 1 828  | 12 144                         | 14 145              |
| 1954 | 14 524                           | 24 892         | 1 714  | 13 898                         | 10 994              |
| 1955 | 15 098                           | 28 113         | 1 862  | 14 834                         | 13 279              |
| 1956 | 15 525                           | 31 339         | 2 019  | 16 060                         | 15 279              |
| 1957 | 15 543                           | 29 629         | 1 906  | 15 660                         | 13 969              |
| 1958 | 15 271                           | 30 021         | 1 966  | 17 935                         | 12 086              |
| 1959 | 15 163                           | 31 273         | 2 062  | 20 582                         | 10 691              |
| 1960 | 15 263                           | 30 318         | 1 986  | 23 794                         | 6 524               |
| 1961 | 15 464                           | 29 142         | 1 885  | 24 667                         | 4 475               |
| 1962 | 14 658                           | 29 678         | 2 025  | 25 621                         | 4 057               |
| 1963 | 14 214                           | 30 605         | 2 153  | 25 904                         | 4 701               |
| 1964 | 14 030                           | 27 955         | 1 993  | 24 691                         | 3 264               |
| 1965 | 13 947                           | 30 403         | 2 180  | 26 175                         | 4 228               |
| 1966 | 13 921                           | 32 371         | 2 325  | 27 919                         | 4 452               |
| 1967 | 13 821                           | 34 682         | 2 509  | 28 753                         | 5 929               |
| 1968 | 13 814                           | 36 581         | 2 648  | 30 513                         | 6 068               |
| 1969 | 13 937                           | 37 916         | 2 721  | 31 628                         | 6 288               |
| 1970 | 13 590                           | 38 223         | 2 813  | 32 017                         | 6 206               |
| 1971 | 13 457                           | 39 375         | 2 926  | 33 170                         | 6 205               |
| 1972 | 13 063                           | 38 612         | 2 956  | 32 987                         | 5 625               |
| 1973 | 12 919                           | 38 805         | 3 004  | 33 661                         | 5 144               |
| 1974 | 12 756                           | 39 544         | 3 100  | 34 601                         | 4 943               |
| 1975 | 12 310                           | 37 024         | 3 008  | 32 781                         | 4 243               |
| 1976 | 12 579                           | 35 459         | 2 819  | 31 958                         | 3 501               |
| 1977 | 12 342                           | 31 287         | 2 535  | 29 103                         | 2 184               |
| 1978 | 11 853                           | 31 334         | 2 644  | 29 269                         | 2 065               |
| 1979 | 11 148                           | 29 319         | 2 630  | 27 562                         | 1 757               |
| 1980 | 10 715                           | 27 864         | 2 600  | 26 835                         | 1 029               |
| 1981 | 10 392                           | 27 644         | 2 660  | 26 621                         | 1 023               |
| 1982 | 9 795                            | 25 154         | 2 568  | 24 249                         | 905                 |
| 1983 | 9 944                            | 29 261         | 2 943  | 28 149                         | 1 112               |
| 1984 | 9 714                            | 31 886         | 3 282  | 30 642                         | 1 244               |
| 1985 | 9 568                            | 32 602         | 3 407  | 31 386                         | 1 216               |
| 1986 | 9 503                            | 33 136         | 3 487  | 31 725                         | 1 411               |
| 1987 | 9 655                            | 32 430         | 3 359  | 30 932                         | 1 498               |
| 1988 | 9 553                            | 32 410         | 3 393  | 30 893                         | 1 517               |
| 1989 | 9 403                            | 31 666         | 3 368  | 30 165                         | 1 501               |

# Noch: 1.11. Kuhmilcherzeugung im Landkreis Cottbus

| Jahr | Durchschnittlicher         | Milcherzeugung je | Aufkauf durch Molkereien |          | Abschöpfungs-<br>grad |
|------|----------------------------|-------------------|--------------------------|----------|-----------------------|
|      | Kuhbestand<br>je 100 ha LN |                   | ha LN                    | je ha LN |                       |
|      | Anzahl                     | kg                | kg                       | kg       |                       |
| 1953 | 36,2                       | 662               | 306                      | 845      | 46,2                  |
| 1954 | 37,5                       | 643               | 359                      | 957      | 55,8                  |
| 1955 | 39,3                       | 732               | 386                      | 983      | 52,8                  |
| 1956 | 40,3                       | 814               | 417                      | 1 034    | 51,2                  |
| 1957 | 40,5                       | 773               | 408                      | 1 008    | 52,9                  |
| 1958 | 39,9                       | 785               | 469                      | 1 174    | 59,7                  |
| 1959 | 40,0                       | 826               | 543                      | 1 357    | 65,8                  |
| 1960 | 40,6                       | 806               | 633                      | 1 559    | 78,5                  |
| 1961 | 40,8                       | 770               | 652                      | 1 595    | 84,6                  |
| 1962 | 38,9                       | 787               | 679                      | 1 748    | 86,3                  |
| 1963 | 37,7                       | 813               | 688                      | 1 822    | 84,6                  |
| 1964 | 37,4                       | 745               | 658                      | 1 760    | 88,3                  |
| 1965 | 37,3                       | 814               | 701                      | 1 877    | 86,1                  |
| 1966 | 37,4                       | 869               | 750                      | 2 006    | 86,2                  |
| 1967 | 36,9                       | 926               | 768                      | 2 080    | 82,9                  |
| 1968 | 37,3                       | 988               | 824                      | 2 209    | 83,4                  |
| 1969 | 37,5                       | 1 020             | 851                      | 2 269    | 83,4                  |
| 1970 | 36,4                       | 1 024             | 858                      | 2 356    | 83,8                  |
| 1971 | 36,0                       | 1 053             | 887                      | 2 465    | 84,2                  |
| 1972 | 35,0                       | 1 036             | 885                      | 2 525    | 85,4                  |
| 1973 | 34,7                       | 1 044             | 905                      | 2 606    | 86,7                  |
| 1974 | 34,1                       | 1 057             | 924                      | 2 713    | 87,5                  |
| 1975 | 33,3                       | 1 000             | 886                      | 2 663    | 88,5                  |
| 1976 | 33,9                       | 955               | 861                      | 2 541    | 90,1                  |
| 1977 | 33,4                       | 847               | 788                      | 2 358    | 93,0                  |
| 1978 | 33,4                       | 884               | 826                      | 2 469    | 93,4                  |
| 1979 | 31,7                       | 833               | 783                      | 2 472    | 94,0                  |
| 1980 | 30,4                       | 791               | 762                      | 2 504    | 96,3                  |
| 1981 | 29,8                       | 793               | 764                      | 2 562    | 96,3                  |
| 1982 | 28,3                       | 727               | 701                      | 2 476    | 96,4                  |
| 1983 | 29,0                       | 853               | 821                      | 2 831    | 96,2                  |
| 1984 | 28,6                       | 940               | 903                      | 3 154    | 96,1                  |
| 1985 | 28,4                       | 967               | 930                      | 3 280    | 96,3                  |
| 1986 | 28,4                       | 991               | 949                      | 3 338    | 95,7                  |
| 1987 | 29,5                       | 990               | 945                      | 3 204    | 95,4                  |
| 1988 | 29,2                       | 991               | 945                      | 3 234    | 95,3                  |
| 1989 | 28,8                       | 969               | 923                      | 3 208    | 95,3                  |

## 1.12. Kuhmilcherzeugung im Landkreis Eberswalde

| Jahr | Durchschnittlicher<br>Kuhbestand | Milcherzeugung |        | Aufkauf<br>durch<br>Molkereien | Eigen-<br>verbrauch |
|------|----------------------------------|----------------|--------|--------------------------------|---------------------|
|      |                                  | absolut        | je Kuh |                                |                     |
|      | Anzahl                           | t              | kg     |                                | t                   |
| 1953 | 5 336                            | 8 988          | 1 684  | 5 668                          | 3 320               |
| 1954 | 5 586                            | 10 153         | 1 818  | 5 980                          | 4 173               |
| 1955 | 5 926                            | 11 020         | 1 860  | 7 375                          | 3 645               |
| 1956 | 6 185                            | 11 267         | 1 822  | 7 452                          | 3 815               |
| 1957 | 6 262                            | 12 670         | 2 023  | 8 212                          | 4 458               |
| 1958 | 6 240                            | 13 265         | 2 126  | 9 253                          | 4 012               |
| 1959 | 6 399                            | 13 879         | 2 169  | 10 703                         | 3 176               |
| 1960 | 6 623                            | 13 828         | 2 088  | 12 037                         | 1 791               |
| 1961 | 6 725                            | 13 511         | 2 009  | 11 881                         | 1 630               |
| 1962 | 6 536                            | 12 441         | 1 903  | 11 106                         | 1 335               |
| 1963 | 6 501                            | 13 097         | 2 015  | 11 591                         | 1 506               |
| 1964 | 6 722                            | 14 396         | 2 142  | 12 926                         | 1 470               |
| 1965 | 7 018                            | 16 218         | 2 311  | 14 716                         | 1 502               |
| 1966 | 6 980                            | 16 493         | 2 363  | 14 890                         | 1 603               |
| 1967 | 7 053                            | 17 506         | 2 482  | 15 864                         | 1 642               |
| 1968 | 6 858                            | 18 428         | 2 687  | 16 935                         | 1 493               |
| 1969 | 6 947                            | 19 451         | 2 800  | 17 435                         | 2 016               |
| 1970 | 6 828                            | 17 150         | 2 512  | 15 889                         | 1 261               |
| 1971 | 7 186                            | 18 380         | 2 558  | 17 190                         | 1 190               |
| 1972 | 6 865                            | 17 769         | 2 588  | 16 630                         | 1 139               |
| 1973 | 6 748                            | 18 590         | 2 755  | 17 602                         | 988                 |
| 1974 | 7 308                            | 20 675         | 2 829  | 19 847                         | 828                 |
| 1975 | 7 347                            | 20 911         | 2 846  | 20 283                         | 628                 |
| 1976 | 7 463                            | 21 703         | 2 908  | 20 718                         | 985                 |
| 1977 | 7 057                            | 20 227         | 2 866  | 19 417                         | 810                 |
| 1978 | 6 942                            | 21 173         | 3 050  | 20 444                         | 729                 |
| 1979 | 6 772                            | 20 024         | 2 957  | 19 314                         | 710                 |
| 1980 | 6 695                            | 20 628         | 3 081  | 19 853                         | 775                 |
| 1981 | 6 521                            | 20 273         | 3 109  | 19 242                         | 1 031               |
| 1982 | 6 407                            | 19 200         | 2 997  | 18 354                         | 846                 |
| 1983 | 6 406                            | 20 664         | 3 226  | 19 660                         | 1 004               |
| 1984 | 6 278                            | 22 240         | 3 543  | 21 228                         | 1 012               |
| 1985 | 6 278                            | 23 191         | 3 694  | 22 122                         | 1 069               |
| 1986 | 6 256                            | 23 052         | 3 685  | 21 847                         | 1 205               |
| 1987 | 6 130                            | 23 115         | 3 771  | 21 931                         | 1 184               |
| 1988 | 6 006                            | 21 927         | 3 651  | 20 788                         | 1 139               |
| 1989 | 5 888                            | 22 260         | 3 781  | 21 227                         | 1 033               |

# Noch: 1.12. Kuhmilcherzeugung im Landkreis Eberswalde

| Jahr | Durchschnittlicher<br>Kuhbestand<br>je 100 ha LN | Milcherzeugung je<br>ha LN | Aufkauf durch Molkereien |        | Abschöpfungs-<br>grad |
|------|--|----------------------------|--------------------------|--------|-----------------------|
|      |  |                            | je ha LN                 | je Kuh |                       |
|      | Anzahl   | kg                         | kg                       | kg     | %                     |
| 1953 | 20,6   | 346                        | 218                      | 1 062  | 63,1                  |
| 1954 | 21,8   | 396                        | 233                      | 1 071  | 58,9                  |
| 1955 | 22,9   | 426                        | 285                      | 1 245  | 66,9                  |
| 1956 | 23,9   | 436                        | 288                      | 1 205  | 66,1                  |
| 1957 | 23,3   | 471                        | 305                      | 1 311  | 64,8                  |
| 1958 | 23,3   | 496                        | 346                      | 1 483  | 69,8                  |
| 1959 | 24,0   | 521                        | 402                      | 1 673  | 77,1                  |
| 1960 | 24,3   | 508                        | 442                      | 1 817  | 87,0                  |
| 1961 | 24,6   | 494                        | 435                      | 1 767  | 87,9                  |
| 1962 | 23,9   | 456                        | 407                      | 1 699  | 89,3                  |
| 1963 | 23,8   | 480                        | 425                      | 1 783  | 88,5                  |
| 1964 | 24,7   | 528                        | 474                      | 1 923  | 89,8                  |
| 1965 | 25,9   | 598                        | 542                      | 2 097  | 90,7                  |
| 1966 | 25,4   | 601                        | 543                      | 2 133  | 90,3                  |
| 1967 | 26,6   | 660                        | 598                      | 2 249  | 90,6                  |
| 1968 | 26,5   | 713                        | 655                      | 2 469  | 91,9                  |
| 1969 | 26,9   | 754                        | 676                      | 2 510  | 89,6                  |
| 1970 | 25,9   | 651                        | 603                      | 2 327  | 92,6                  |
| 1971 | 27,3   | 699                        | 654                      | 2 392  | 93,5                  |
| 1972 | 25,8   | 667                        | 624                      | 2 422  | 93,6                  |
| 1973 | 25,3   | 698                        | 661                      | 2 608  | 94,7                  |
| 1974 | 27,4   | 777                        | 745                      | 2 716  | 96,0                  |
| 1975 | 27,5   | 784                        | 760                      | 2 761  | 97,0                  |
| 1976 | 28,1   | 816                        | 779                      | 2 776  | 95,5                  |
| 1977 | 26,4   | 757                        | 727                      | 2 751  | 96,0                  |
| 1978 | 26,1   | 795                        | 768                      | 2 945  | 96,6                  |
| 1979 | 25,4   | 752                        | 725                      | 2 852  | 96,5                  |
| 1980 | 25,5   | 784                        | 755                      | 2 965  | 96,2                  |
| 1981 | 25,0   | 778                        | 738                      | 2 951  | 94,9                  |
| 1982 | 24,8   | 742                        | 710                      | 2 865  | 95,6                  |
| 1983 | 25,1   | 810                        | 771                      | 3 069  | 95,1                  |
| 1984 | 24,7   | 875                        | 835                      | 3 381  | 95,4                  |
| 1985 | 24,7   | 913                        | 871                      | 3 524  | 95,4                  |
| 1986 | 24,2   | 890                        | 844                      | 3 492  | 94,8                  |
| 1987 | 24,3   | 918                        | 871                      | 3 578  | 94,9                  |
| 1988 | 23,8   | 868                        | 823                      | 3 461  | 94,8                  |
| 1989 | 23,4   | 883                        | 842                      | 3 605  | 95,4                  |

### 1.13. Kuhmilcherzeugung im Landkreis Eisenhüttenstadt

| Jahr | Durchschnittlicher<br>Kuhbestand | Milcherzeugung |        | Aufkauf<br>durch<br>Molkereien | Eigen-<br>verbrauch |
|------|----------------------------------|----------------|--------|--------------------------------|---------------------|
|      |                                  | absolut        | je Kuh |                                |                     |
|      |                                  | t              | kg     |                                | t                   |
| 1953 | 5 286                            | 8 320          | 1 574  | 5 309                          | 3 011               |
| 1954 | 5 466                            | 9 201          | 1 683  | 7 355                          | 1 846               |
| 1955 | 5 643                            | 10 114         | 1 792  | 7 916                          | 2 198               |
| 1956 | 5 836                            | 10 856         | 1 860  | 5 546                          | 5 310               |
| 1957 | 5 760                            | 11 145         | 1 935  | 6 328                          | 4 817               |
| 1958 | 5 757                            | 11 542         | 2 005  | 6 783                          | 4 759               |
| 1959 | 5 776                            | 11 517         | 1 994  | 7 848                          | 3 669               |
| 1960 | 5 975                            | 11 497         | 1 924  | 9 201                          | 2 296               |
| 1961 | 6 116                            | 12 137         | 1 984  | 10 806                         | 1 331               |
| 1962 | 5 945                            | 11 838         | 1 991  | 11 137                         | 701                 |
| 1963 | 5 947                            | 13 225         | 2 224  | 11 973                         | 1 252               |
| 1964 | 5 901                            | 13 276         | 2 250  | 11 792                         | 1 484               |
| 1965 | 5 965                            | 14 202         | 2 381  | 12 922                         | 1 280               |
| 1966 | 6 168                            | 16 422         | 2 662  | 14 555                         | 1 867               |
| 1967 | 6 226                            | 17 025         | 2 735  | 15 122                         | 1 903               |
| 1968 | 6 389                            | 18 322         | 2 868  | 16 509                         | 1 813               |
| 1969 | 6 618                            | 18 416         | 2 783  | 16 755                         | 1 661               |
| 1970 | 6 760                            | 17 691         | 2 617  | 16 127                         | 1 564               |
| 1971 | 6 802                            | 18 586         | 2 732  | 17 114                         | 1 472               |
| 1972 | 6 863                            | 19 566         | 2 851  | 18 513                         | 1 053               |
| 1973 | 6 101                            | 19 126         | 3 135  | 17 939                         | 1 187               |
| 1974 | 6 114                            | 19 044         | 3 115  | 18 364                         | 680                 |
| 1975 | 6 210                            | 19 259         | 3 101  | 18 521                         | 738                 |
| 1976 | 6 256                            | 19 737         | 3 155  | 18 888                         | 849                 |
| 1977 | 6 774                            | 19 874         | 2 934  | 19 223                         | 651                 |
| 1978 | 7 506                            | 23 425         | 3 121  | 22 771                         | 654                 |
| 1979 | 8 232                            | 25 897         | 3 146  | 25 068                         | 829                 |
| 1980 | 8 241                            | 26 234         | 3 183  | 25 158                         | 1 076               |
| 1981 | 8 034                            | 27 523         | 3 426  | 26 400                         | 1 123               |
| 1982 | 8 170                            | 27 962         | 3 423  | 26 872                         | 1 090               |
| 1983 | 7 966                            | 27 640         | 3 470  | 26 352                         | 1 288               |
| 1984 | 8 110                            | 30 206         | 3 725  | 28 839                         | 1 367               |
| 1985 | 8 253                            | 31 188         | 3 779  | 29 615                         | 1 573               |
| 1986 | 8 234                            | 30 668         | 3 725  | 29 152                         | 1 516               |
| 1987 | 8 227                            | 30 380         | 3 693  | 28 905                         | 1 475               |
| 1988 | 8 244                            | 32 415         | 3 932  | 30 837                         | 1 578               |
| 1989 | 8 224                            | 34 070         | 4 143  | 32 569                         | 1 501               |

### Noch: 1.13. Kuhmilcherzeugung im Landkreis Eisenhüttenstadt

| Jahr | Durchschnittlicher         | Milcherzeugung je | Aufkauf durch Molkereien |          | Abschöpfungs-<br>grad |
|------|----------------------------|-------------------|--------------------------|----------|-----------------------|
|      | Kuhbestand<br>je 100 ha LN |                   | ha LN                    | je ha LN |                       |
|      | Anzahl                     | kg                | kg                       | kg       |                       |
| 1953 | 23,8                       | 375               | 239                      | 1 004    | 63,8                  |
| 1954 | 24,9                       | 420               | 336                      | 1 346    | 79,9                  |
| 1955 | 25,6                       | 459               | 359                      | 1 403    | 78,3                  |
| 1956 | 26,6                       | 494               | 252                      | 950      | 51,1                  |
| 1957 | 26,1                       | 504               | 286                      | 1 099    | 56,8                  |
| 1958 | 26,0                       | 522               | 307                      | 1 178    | 58,8                  |
| 1959 | 26,7                       | 532               | 363                      | 1 359    | 68,1                  |
| 1960 | 27,4                       | 526               | 421                      | 1 540    | 80,0                  |
| 1961 | 27,3                       | 542               | 482                      | 1 767    | 89,0                  |
| 1962 | 26,7                       | 532               | 500                      | 1 873    | 94,1                  |
| 1963 | 26,6                       | 592               | 536                      | 2 013    | 90,5                  |
| 1964 | 26,6                       | 598               | 531                      | 1 998    | 88,8                  |
| 1965 | 26,9                       | 640               | 582                      | 2 166    | 91,0                  |
| 1966 | 27,9                       | 743               | 659                      | 2 360    | 88,6                  |
| 1967 | 28,4                       | 778               | 691                      | 2 429    | 88,8                  |
| 1968 | 29,6                       | 849               | 765                      | 2 584    | 90,1                  |
| 1969 | 30,4                       | 845               | 769                      | 2 532    | 91,0                  |
| 1970 | 31,0                       | 812               | 740                      | 2 386    | 91,2                  |
| 1971 | 31,2                       | 852               | 785                      | 2 516    | 92,1                  |
| 1972 | 31,4                       | 896               | 848                      | 2 698    | 94,6                  |
| 1973 | 30,3                       | 949               | 890                      | 2 940    | 93,8                  |
| 1974 | 30,3                       | 944               | 911                      | 3 004    | 96,4                  |
| 1975 | 30,7                       | 953               | 917                      | 2 982    | 96,2                  |
| 1976 | 30,8                       | 970               | 928                      | 3 019    | 95,7                  |
| 1977 | 33,4                       | 981               | 948                      | 2 838    | 96,7                  |
| 1978 | 37,1                       | 1 158             | 1 126                    | 3 034    | 97,2                  |
| 1979 | 40,7                       | 1 280             | 1 239                    | 3 045    | 96,8                  |
| 1980 | 40,8                       | 1 297             | 1 244                    | 3 053    | 95,9                  |
| 1981 | 39,8                       | 1 365             | 1 309                    | 3 286    | 95,9                  |
| 1982 | 40,6                       | 1 389             | 1 335                    | 3 289    | 96,1                  |
| 1983 | 39,6                       | 1 373             | 1 309                    | 3 308    | 95,3                  |
| 1984 | 40,5                       | 1 508             | 1 440                    | 3 556    | 95,5                  |
| 1985 | 41,6                       | 1 572             | 1 493                    | 3 588    | 95,0                  |
| 1986 | 41,3                       | 1 538             | 1 462                    | 3 540    | 95,1                  |
| 1987 | 41,3                       | 1 524             | 1 450                    | 3 513    | 95,1                  |
| 1988 | 41,4                       | 1 627             | 1 547                    | 3 741    | 95,1                  |
| 1989 | 41,2                       | 1 707             | 1 632                    | 3 960    | 95,6                  |

# 1.14. Kuhmilcherzeugung im Landkreis Finsterwalde

| Jahr | Durchschnittlicher<br>Kuhbestand | Milcherzeugung |        | Aufkauf<br>durch<br>Molkereien | Eigen-<br>verbrauch |
|------|----------------------------------|----------------|--------|--------------------------------|---------------------|
|      |                                  | absolut        | je Kuh |                                |                     |
|      | Anzahl                           | t              | kg     | t                              |                     |
| 1953 | 9 953                            | 16 064         | 1 614  | 8 729                          | 7 335               |
| 1954 | 9 953                            | 16 360         | 1 644  | 10 199                         | 6 161               |
| 1955 | 9 932                            | 17 996         | 1 812  | 10 874                         | 7 122               |
| 1956 | 10 199                           | 18 506         | 1 814  | 12 332                         | 6 174               |
| 1957 | 10 414                           | 18 804         | 1 806  | 12 440                         | 6 364               |
| 1958 | 10 406                           | 21 454         | 2 062  | 16 100                         | 5 354               |
| 1959 | 10 550                           | 23 695         | 2 246  | 19 333                         | 4 362               |
| 1960 | 10 613                           | 23 522         | 2 216  | 19 897                         | 3 625               |
| 1961 | 10 418                           | 21 576         | 2 071  | 18 847                         | 2 729               |
| 1962 | 10 141                           | 20 671         | 2 038  | 17 865                         | 2 806               |
| 1963 | 10 128                           | 22 827         | 2 254  | 19 512                         | 3 315               |
| 1964 | 10 139                           | 22 731         | 2 242  | 19 365                         | 3 366               |
| 1965 | 10 237                           | 24 290         | 2 373  | 21 126                         | 3 164               |
| 1966 | 10 275                           | 26 325         | 2 562  | 22 187                         | 4 138               |
| 1967 | 10 250                           | 27 658         | 2 698  | 23 396                         | 4 262               |
| 1968 | 10 124                           | 28 813         | 2 846  | 24 372                         | 4 441               |
| 1969 | 10 048                           | 28 873         | 2 874  | 24 508                         | 4 365               |
| 1970 | 10 141                           | 29 255         | 2 885  | 25 136                         | 4 119               |
| 1971 | 10 078                           | 29 707         | 2 948  | 25 534                         | 4 173               |
| 1972 | 9 991                            | 29 941         | 2 997  | 26 083                         | 3 858               |
| 1973 | 10 083                           | 31 409         | 3 115  | 28 490                         | 2 919               |
| 1974 | 9 994                            | 32 914         | 3 293  | 29 952                         | 2 962               |
| 1975 | 10 190                           | 33 783         | 3 315  | 30 776                         | 3 007               |
| 1976 | 10 282                           | 33 604         | 3 268  | 30 937                         | 2 667               |
| 1977 | 10 226                           | 31 340         | 3 065  | 29 470                         | 1 870               |
| 1978 | 10 129                           | 31 763         | 3 136  | 30 721                         | 1 042               |
| 1979 | 9 887                            | 30 851         | 3 120  | 29 836                         | 1 015               |
| 1980 | 9 924                            | 31 797         | 3 204  | 30 432                         | 1 365               |
| 1981 | 10 063                           | 32 453         | 3 225  | 30 995                         | 1 458               |
| 1982 | 9 854                            | 29 497         | 2 993  | 28 143                         | 1 354               |
| 1983 | 9 771                            | 31 887         | 3 263  | 30 293                         | 1 594               |
| 1984 | 9 586                            | 35 298         | 3 682  | 33 604                         | 1 694               |
| 1985 | 9 523                            | 35 808         | 3 760  | 34 086                         | 1 722               |
| 1986 | 9 488                            | 35 800         | 3 773  | 34 121                         | 1 679               |
| 1987 | 9 427                            | 35 070         | 3 720  | 33 341                         | 1 729               |
| 1988 | 9 381                            | 34 952         | 3 726  | 33 411                         | 1 541               |
| 1989 | 9 309                            | 35 832         | 3 849  | 34 040                         | 1 792               |



# Noch: 1.14. Kuhmilcherzeugung im Landkreis Finsterwalde

| Jahr | Durchschnittlicher<br>Kuhbestand<br>je 100 ha LN | Milcherzeugung je<br>ha LN | Aufkauf durch Molkereien |        | Abschöpfungs-<br>grad |
|------|--|----------------------------|--------------------------|--------|-----------------------|
|      |  |                            | je ha LN                 | je Kuh |                       |
|      | Anzahl   | kg                         | kg                       | kg     | %                     |
| 1953 | 36,9   | 595                        | 324                      | 877    | 54,3                  |
| 1954 | 36,9   | 607                        | 378                      | 1 025  | 62,3                  |
| 1955 | 36,8   | 668                        | 403                      | 1 095  | 60,4                  |
| 1956 | 37,9   | 688                        | 458                      | 1 209  | 66,6                  |
| 1957 | 38,9   | 703                        | 465                      | 1 195  | 66,2                  |
| 1958 | 38,9   | 803                        | 602                      | 1 547  | 75,0                  |
| 1959 | 39,4   | 886                        | 723                      | 1 833  | 81,6                  |
| 1960 | 39,9   | 885                        | 748                      | 1 875  | 84,6                  |
| 1961 | 38,9   | 807                        | 705                      | 1 809  | 87,4                  |
| 1962 | 37,9   | 773                        | 668                      | 1 762  | 86,4                  |
| 1963 | 37,9   | 855                        | 731                      | 1 927  | 85,5                  |
| 1964 | 38,1   | 855                        | 728                      | 1 910  | 85,2                  |
| 1965 | 38,5   | 915                        | 796                      | 2 064  | 87,0                  |
| 1966 | 38,8   | 994                        | 838                      | 2 159  | 84,3                  |
| 1967 | 38,8   | 1 047                      | 886                      | 2 283  | 84,6                  |
| 1968 | 38,5   | 1 095                      | 926                      | 2 407  | 84,6                  |
| 1969 | 38,5   | 1 106                      | 939                      | 2 439  | 84,9                  |
| 1970 | 38,9   | 1 123                      | 965                      | 2 479  | 85,9                  |
| 1971 | 38,7   | 1 141                      | 981                      | 2 534  | 86,0                  |
| 1972 | 38,4   | 1 151                      | 1 003                    | 2 611  | 87,1                  |
| 1973 | 38,5   | 1 200                      | 1 089                    | 2 826  | 90,7                  |
| 1974 | 38,1   | 1 254                      | 1 141                    | 2 997  | 91,0                  |
| 1975 | 38,7   | 1 283                      | 1 169                    | 3 020  | 91,1                  |
| 1976 | 39,0   | 1 275                      | 1 174                    | 3 009  | 92,1                  |
| 1977 | 38,8   | 1 188                      | 1 117                    | 2 882  | 94,0                  |
| 1978 | 37,5   | 1 177                      | 1 138                    | 3 033  | 96,7                  |
| 1979 | 36,6   | 1 141                      | 1 103                    | 3 018  | 96,7                  |
| 1980 | 36,8   | 1 180                      | 1 129                    | 3 067  | 95,7                  |
| 1981 | 37,2   | 1 198                      | 1 145                    | 3 080  | 95,5                  |
| 1982 | 36,3   | 1 087                      | 1 037                    | 2 856  | 95,4                  |
| 1983 | 36,2   | 1 180                      | 1 121                    | 3 100  | 95,0                  |
| 1984 | 35,6   | 1 311                      | 1 248                    | 3 506  | 95,2                  |
| 1985 | 35,4   | 1 330                      | 1 266                    | 3 579  | 95,2                  |
| 1986 | 35,1   | 1 325                      | 1 263                    | 3 596  | 95,3                  |
| 1987 | 34,9   | 1 297                      | 1 233                    | 3 537  | 95,1                  |
| 1988 | 34,7   | 1 294                      | 1 237                    | 3 562  | 95,6                  |
| 1989 | 34,5   | 1 326                      | 1 260                    | 3 657  | 95,0                  |

## 1.15. Kuhmilcherzeugung im Landkreis Forst

| Jahr   | Durchschnittlicher<br>Kuhbestand | Milcherzeugung |        | Aufkauf<br>durch<br>Molkereien | Eigen-<br>verbrauch |
|--------|----------------------------------|----------------|--------|--------------------------------|---------------------|
|        |                                  | absolut        | je Kuh |                                |                     |
|        |                                  | t              | kg     |                                |                     |
| Anzahl |                                  |                |        | t                              |                     |
| 1953   | 4 444                            | 6 599          | 1 485  | 3 609                          | 2 990               |
| 1954   | 4 640                            | 7 545          | 1 626  | 4 053                          | 3 492               |
| 1955   | 4 879                            | 8 545          | 1 751  | 4 588                          | 3 957               |
| 1956   | 5 027                            | 9 612          | 1 912  | 4 591                          | 5 021               |
| 1957   | 4 998                            | 9 118          | 1 824  | 4 782                          | 4 336               |
| 1958   | 4 955                            | 9 762          | 1 970  | 5 640                          | 4 122               |
| 1959   | 4 945                            | 10 105         | 2 043  | 6 828                          | 3 277               |
| 1960   | 5 127                            | 10 686         | 2 084  | 8 705                          | 1 981               |
| 1961   | 5 028                            | 10 313         | 2 051  | 8 700                          | 1 613               |
| 1962   | 4 826                            | 10 481         | 2 172  | 8 856                          | 1 625               |
| 1963   | 4 793                            | 10 855         | 2 265  | 9 146                          | 1 709               |
| 1964   | 4 824                            | 10 841         | 2 247  | 9 402                          | 1 439               |
| 1965   | 4 763                            | 10 941         | 2 297  | 9 624                          | 1 317               |
| 1966   | 4 726                            | 11 573         | 2 449  | 10 163                         | 1 410               |
| 1967   | 4 756                            | 12 499         | 2 628  | 11 044                         | 1 455               |
| 1968   | 4 595                            | 12 615         | 2 745  | 11 277                         | 1 338               |
| 1969   | 4 749                            | 12 849         | 2 706  | 11 152                         | 1 697               |
| 1970   | 4 629                            | 13 377         | 2 890  | 11 823                         | 1 554               |
| 1971   | 4 806                            | 14 692         | 3 057  | 13 153                         | 1 539               |
| 1972   | 4 841                            | 15 041         | 3 107  | 13 663                         | 1 378               |
| 1973   | 4 805                            | 15 268         | 3 178  | 14 046                         | 1 222               |
| 1974   | 4 811                            | 16 185         | 3 364  | 14 939                         | 1 246               |
| 1975   | 4 976                            | 16 596         | 3 335  | 15 319                         | 1 277               |
| 1976   | 5 219                            | 17 231         | 3 302  | 16 198                         | 1 033               |
| 1977   | 5 124                            | 15 812         | 3 086  | 14 943                         | 869                 |
| 1978   | 5 052                            | 17 084         | 3 382  | 16 417                         | 667                 |
| 1979   | 4 873                            | 15 864         | 3 255  | 15 245                         | 619                 |
| 1980   | 4 818                            | 15 819         | 3 283  | 15 171                         | 648                 |
| 1981   | 4 796                            | 15 929         | 3 321  | 15 244                         | 685                 |
| 1982   | 4 766                            | 14 001         | 2 938  | 13 329                         | 672                 |
| 1983   | 4 538                            | 14 702         | 3 240  | 13 981                         | 721                 |
| 1984   | 3 850                            | 16 600         | 4 312  | 15 845                         | 755                 |
| 1985   | 3 801                            | 14 848         | 3 906  | 14 214                         | 634                 |
| 1986   | 3 765                            | 14 804         | 3 932  | 14 216                         | 588                 |
| 1987   | 3 645                            | 14 306         | 3 925  | 13 711                         | 595                 |
| 1988   | 3 691                            | 14 476         | 3 922  | 13 806                         | 670                 |
| 1989   | 3 678                            | 14 164         | 3 851  | 13 386                         | 778                 |

# Noch: 1.15. Kuhmilcherzeugung im Landkreis Forst

| Jahr | Durchschnittlicher<br>Kuhbestand<br>je 100 ha LN | Milcherzeugung je<br>ha LN | Aufkauf durch Molkereien |        | Abschöpfungs-<br>grad |
|------|--|----------------------------|--------------------------|--------|-----------------------|
|      |  |                            | je ha LN                 | je Kuh |                       |
|      | Anzahl   | kg                         | kg                       | kg     | %                     |
| 1953 | 39,6   | 588                        | 322                      | 812    | 54,7                  |
| 1954 | 39,2   | 637                        | 342                      | 873    | 53,7                  |
| 1955 | 41,2   | 722                        | 388                      | 940    | 53,7                  |
| 1956 | 42,4   | 811                        | 387                      | 913    | 47,8                  |
| 1957 | 42,1   | 768                        | 403                      | 957    | 52,4                  |
| 1958 | 41,9   | 825                        | 477                      | 1 138  | 57,8                  |
| 1959 | 42,1   | 860                        | 581                      | 1 381  | 67,6                  |
| 1960 | 43,6   | 908                        | 740                      | 1 698  | 81,5                  |
| 1961 | 43,2   | 885                        | 747                      | 1 730  | 84,4                  |
| 1962 | 41,5   | 901                        | 762                      | 1 835  | 84,5                  |
| 1963 | 41,3   | 935                        | 787                      | 1 908  | 84,3                  |
| 1964 | 41,6   | 935                        | 811                      | 1 949  | 86,7                  |
| 1965 | 41,0   | 941                        | 828                      | 2 021  | 88,0                  |
| 1966 | 40,6   | 995                        | 873                      | 2 150  | 87,8                  |
| 1967 | 40,9   | 1 075                      | 950                      | 2 322  | 88,4                  |
| 1968 | 38,7   | 1 062                      | 949                      | 2 454  | 89,4                  |
| 1969 | 39,9   | 1 080                      | 937                      | 2 348  | 86,8                  |
| 1970 | 38,9   | 1 125                      | 994                      | 2 554  | 88,4                  |
| 1971 | 40,4   | 1 236                      | 1 107                    | 2 737  | 89,5                  |
| 1972 | 41,4   | 1 286                      | 1 168                    | 2 822  | 90,8                  |
| 1973 | 41,1   | 1 307                      | 1 202                    | 2 923  | 92,0                  |
| 1974 | 40,7   | 1 368                      | 1 263                    | 3 105  | 92,3                  |
| 1975 | 40,1   | 1 339                      | 1 236                    | 3 079  | 92,3                  |
| 1976 | 42,2   | 1 393                      | 1 309                    | 3 104  | 94,0                  |
| 1977 | 41,3   | 1 273                      | 1 203                    | 2 916  | 94,5                  |
| 1978 | 46,0   | 1 555                      | 1 494                    | 3 250  | 96,1                  |
| 1979 | 44,2   | 1 440                      | 1 384                    | 3 128  | 96,1                  |
| 1980 | 45,4   | 1 492                      | 1 431                    | 3 149  | 95,9                  |
| 1981 | 45,9   | 1 525                      | 1 460                    | 3 178  | 95,7                  |
| 1982 | 44,9   | 1 318                      | 1 255                    | 2 797  | 95,2                  |
| 1983 | 42,5   | 1 377                      | 1 310                    | 3 081  | 95,1                  |
| 1984 | 36,0   | 1 551                      | 1 480                    | 4 116  | 95,5                  |
| 1985 | 35,9   | 1 401                      | 1 341                    | 3 740  | 95,7                  |
| 1986 | 35,6   | 1 398                      | 1 343                    | 3 776  | 96,0                  |
| 1987 | 34,7   | 1 362                      | 1 306                    | 3 762  | 95,8                  |
| 1988 | 35,7   | 1 400                      | 1 335                    | 3 740  | 95,4                  |
| 1989 | 36,0   | 1 386                      | 1 310                    | 3 639  | 94,5                  |

## 1.16. Kuhmilcherzeugung im Landkreis Fürstenwalde

| Jahr | Durchschnittlicher<br>Kuhbestand | Milcherzeugung |        | Aufkauf<br>durch<br>Molkereien | Eigen-<br>verbrauch |
|------|----------------------------------|----------------|--------|--------------------------------|---------------------|
|      |                                  | absolut        | je Kuh |                                |                     |
|      | Anzahl                           | t              | kg     | t                              |                     |
| 1953 | 7 190                            | 12 225         | 1 700  | 6 366                          | 5 859               |
| 1954 | 7 184                            | 13 593         | 1 892  | 7 294                          | 6 299               |
| 1955 | 7 469                            | 15 122         | 2 025  | 8 532                          | 6 590               |
| 1956 | 7 772                            | 15 973         | 2 055  | 9 412                          | 6 561               |
| 1957 | 7 964                            | 17 495         | 2 197  | 10 354                         | 7 141               |
| 1958 | 8 206                            | 18 865         | 2 299  | 12 264                         | 6 601               |
| 1959 | 8 495                            | 20 040         | 2 359  | 14 662                         | 5 378               |
| 1960 | 8 877                            | 19 677         | 2 217  | 16 163                         | 3 514               |
| 1961 | 9 167                            | 18 553         | 2 024  | 15 981                         | 2 572               |
| 1962 | 8 845                            | 18 742         | 2 119  | 15 824                         | 2 918               |
| 1963 | 8 732                            | 18 233         | 2 088  | 16 033                         | 2 200               |
| 1964 | 8 828                            | 19 332         | 2 190  | 17 340                         | 1 992               |
| 1965 | 9 256                            | 23 158         | 2 502  | 20 795                         | 2 363               |
| 1966 | 9 539                            | 24 999         | 2 621  | 22 569                         | 2 430               |
| 1967 | 9 413                            | 25 240         | 2 681  | 22 880                         | 2 360               |
| 1968 | 9 389                            | 25 845         | 2 753  | 24 175                         | 1 670               |
| 1969 | 9 483                            | 26 608         | 2 806  | 24 857                         | 1 751               |
| 1970 | 9 415                            | 23 632         | 2 510  | 22 780                         | 852                 |
| 1971 | 8 346                            | 21 985         | 2 634  | 21 166                         | 819                 |
| 1972 | 9 074                            | 26 587         | 2 930  | 25 877                         | 710                 |
| 1973 | 9 382                            | 29 018         | 3 093  | 27 866                         | 1 152               |
| 1974 | 9 704                            | 30 621         | 3 156  | 29 601                         | 1 020               |
| 1975 | 9 594                            | 31 594         | 3 293  | 30 544                         | 1 050               |
| 1976 | 9 829                            | 29 853         | 3 037  | 29 836                         | 17                  |
| 1977 | 10 108                           | 28 391         | 2 809  | 27 325                         | 1 066               |
| 1978 | 9 894                            | 31 140         | 3 147  | 30 113                         | 1 027               |
| 1979 | 9 820                            | 30 807         | 3 137  | 29 777                         | 1 030               |
| 1980 | 10 047                           | 32 073         | 3 192  | 30 972                         | 1 101               |
| 1981 | 10 599                           | 36 694         | 3 462  | 35 261                         | 1 433               |
| 1982 | 10 538                           | 35 940         | 3 411  | 34 515                         | 1 425               |
| 1983 | 10 432                           | 38 334         | 3 675  | 36 778                         | 1 556               |
| 1984 | 10 385                           | 40 655         | 3 915  | 39 071                         | 1 584               |
| 1985 | 10 352                           | 41 546         | 4 013  | 39 593                         | 1 953               |
| 1986 | 10 398                           | 42 201         | 4 059  | 40 112                         | 2 089               |
| 1987 | 10 353                           | 41 610         | 4 019  | 39 558                         | 2 052               |
| 1988 | 10 242                           | 41 640         | 4 066  | 39 595                         | 2 045               |
| 1989 | 10 273                           | 43 666         | 4 251  | 41 619                         | 2 047               |

# Noch: 1.16. Kuhmilcherzeugung im Landkreis Fürstenwalde

| Jahr | Durchschnittlicher | Milcherzeugung je | Aufkauf durch Molkereien |        | Abschöpfungs- |
|------|--------------------|-------------------|--------------------------|--------|---------------|
|      | Kuhbestand         |                   | je ha LN                 | je Kuh |               |
|      | je 100 ha LN       | ha LN             | kg                       | kg     | grad          |
|      | Anzahl             | kg                | kg                       | kg     | %             |
| 1953 | 21,2               | 360               | 188                      | 885    | 52,1          |
| 1954 | 21,1               | 399               | 214                      | 1 015  | 53,7          |
| 1955 | 21,9               | 444               | 251                      | 1 142  | 56,4          |
| 1956 | 22,7               | 467               | 275                      | 1 211  | 58,9          |
| 1957 | 23,3               | 513               | 304                      | 1 300  | 59,2          |
| 1958 | 24,1               | 554               | 360                      | 1 495  | 65,0          |
| 1959 | 24,9               | 588               | 430                      | 1 726  | 73,2          |
| 1960 | 26,5               | 588               | 483                      | 1 821  | 82,1          |
| 1961 | 27,4               | 554               | 477                      | 1 743  | 86,1          |
| 1962 | 26,4               | 559               | 472                      | 1 789  | 84,4          |
| 1963 | 26,0               | 542               | 477                      | 1 836  | 87,9          |
| 1964 | 26,2               | 574               | 515                      | 1 964  | 89,7          |
| 1965 | 27,2               | 682               | 612                      | 2 247  | 89,8          |
| 1966 | 28,1               | 736               | 665                      | 2 366  | 90,3          |
| 1967 | 28,3               | 759               | 688                      | 2 431  | 90,6          |
| 1968 | 28,5               | 786               | 735                      | 2 575  | 93,5          |
| 1969 | 29,1               | 817               | 763                      | 2 621  | 93,4          |
| 1970 | 29,1               | 729               | 703                      | 2 420  | 96,4          |
| 1971 | 25,5               | 671               | 646                      | 2 536  | 96,3          |
| 1972 | 27,7               | 813               | 791                      | 2 852  | 97,3          |
| 1973 | 28,1               | 870               | 836                      | 2 970  | 96,0          |
| 1974 | 30,3               | 957               | 925                      | 3 050  | 96,7          |
| 1975 | 29,7               | 978               | 945                      | 3 184  | 96,7          |
| 1976 | 30,9               | 937               | 937                      | 3 036  | 99,9          |
| 1977 | 34,3               | 964               | 928                      | 2 703  | 96,2          |
| 1978 | 33,6               | 1 059             | 1 024                    | 3 044  | 96,7          |
| 1979 | 33,6               | 1 054             | 1 019                    | 3 032  | 96,7          |
| 1980 | 34,5               | 1 102             | 1 064                    | 3 083  | 96,6          |
| 1981 | 36,0               | 1 247             | 1 198                    | 3 327  | 96,1          |
| 1982 | 35,6               | 1 215             | 1 167                    | 3 275  | 96,0          |
| 1983 | 35,6               | 1 307             | 1 254                    | 3 525  | 95,9          |
| 1984 | 35,1               | 1 376             | 1 322                    | 3 762  | 96,1          |
| 1985 | 30,7               | 1 233             | 1 175                    | 3 825  | 95,3          |
| 1986 | 31,1               | 1 262             | 1 200                    | 3 858  | 95,0          |
| 1987 | 31,0               | 1 246             | 1 184                    | 3 821  | 95,1          |
| 1988 | 30,7               | 1 249             | 1 188                    | 3 866  | 95,1          |
| 1989 | 30,8               | 1 309             | 1 248                    | 4 051  | 95,3          |

## 1.17. Kuhmilcherzeugung im Landkreis Gransee

| Jahr | Durchschnittlicher<br>Kuhbestand | Milcherzeugung |        | Aufkauf<br>durch<br>Molkereien | Eigen-<br>verbrauch |
|------|----------------------------------|----------------|--------|--------------------------------|---------------------|
|      |                                  | absolut        | je Kuh |                                |                     |
|      |                                  | t              | kg     |                                | t                   |
| 1953 | 10 230                           | 16 964         | 1 658  | 11 270                         | 5 694               |
| 1954 | 10 156                           | 16 804         | 1 655  | 12 725                         | 4 079               |
| 1955 | 10 478                           | 21 892         | 2 089  | 14 340                         | 7 552               |
| 1956 | 10 667                           | 23 197         | 2 175  | 15 101                         | 8 096               |
| 1957 | 10 706                           | 23 686         | 2 212  | 16 406                         | 7 280               |
| 1958 | 10 883                           | 25 189         | 2 315  | 18 476                         | 6 713               |
| 1959 | 11 126                           | 26 300         | 2 364  | 20 103                         | 6 197               |
| 1960 | 11 346                           | 27 242         | 2 401  | 23 365                         | 3 877               |
| 1961 | 11 598                           | 25 582         | 2 206  | 22 900                         | 2 682               |
| 1962 | 11 139                           | 23 803         | 2 137  | 21 707                         | 2 096               |
| 1963 | 10 982                           | 23 803         | 2 167  | 21 794                         | 2 009               |
| 1964 | 11 143                           | 25 252         | 2 266  | 23 404                         | 1 848               |
| 1965 | 11 297                           | 28 476         | 2 521  | 26 509                         | 1 967               |
| 1966 | 11 650                           | 31 334         | 2 690  | 28 667                         | 2 667               |
| 1967 | 11 780                           | 31 476         | 2 672  | 28 812                         | 2 664               |
| 1968 | 11 673                           | 32 889         | 2 818  | 30 581                         | 2 308               |
| 1969 | 11 631                           | 33 177         | 2 852  | 30 687                         | 2 490               |
| 1970 | 11 087                           | 31 004         | 2 796  | 28 948                         | 2 056               |
| 1971 | 11 182                           | 30 908         | 2 764  | 29 173                         | 1 735               |
| 1972 | 11 075                           | 33 237         | 3 001  | 31 586                         | 1 651               |
| 1973 | 11 002                           | 33 080         | 3 007  | 31 452                         | 1 628               |
| 1974 | 11 176                           | 34 530         | 3 090  | 32 873                         | 1 657               |
| 1975 | 10 950                           | 34 002         | 3 105  | 32 137                         | 1 865               |
| 1976 | 11 226                           | 35 014         | 3 119  | 33 092                         | 1 922               |
| 1977 | 11 235                           | 31 425         | 2 797  | 29 698                         | 1 727               |
| 1978 | 11 226                           | 33 296         | 2 966  | 31 464                         | 1 832               |
| 1979 | 11 197                           | 33 460         | 2 988  | 31 385                         | 2 075               |
| 1980 | 11 114                           | 33 632         | 3 026  | 31 447                         | 2 185               |
| 1981 | 11 043                           | 32 800         | 2 970  | 30 832                         | 1 968               |
| 1982 | 11 152                           | 32 089         | 2 877  | 30 196                         | 1 893               |
| 1983 | 11 097                           | 33 707         | 3 037  | 31 819                         | 1 888               |
| 1984 | 10 996                           | 35 353         | 3 215  | 33 497                         | 1 856               |
| 1985 | 10 999                           | 37 320         | 3 393  | 35 342                         | 1 978               |
| 1986 | 10 929                           | 39 173         | 3 584  | 37 136                         | 2 037               |
| 1987 | 10 954                           | 39 548         | 3 610  | 37 610                         | 1 938               |
| 1988 | 10 339                           | 37 579         | 3 635  | 35 588                         | 1 991               |
| 1989 | 10 598                           | 40 879         | 3 857  | 38 549                         | 2 330               |

# Noch: 1.17. Kuhmilcherzeugung im Landkreis Gransee

| Jahr | Durchschnittlicher         | Milcherzeugung je<br>ha LN | Aufkauf durch Molkereien |        | Abschöpfungs-<br>grad |
|------|----------------------------|----------------------------|--------------------------|--------|-----------------------|
|      | Kuhbestand<br>je 100 ha LN |                            | je ha LN                 | je Kuh |                       |
|      | Anzahl                     | kg                         | kg                       | kg     | %                     |
| 1953 | 23,0                       | 381                        | 253                      | 1 102  | 66,4                  |
| 1954 | 22,8                       | 377                        | 285                      | 1 253  | 75,7                  |
| 1955 | 23,6                       | 493                        | 323                      | 1 369  | 65,5                  |
| 1956 | 24,0                       | 522                        | 340                      | 1 416  | 65,1                  |
| 1957 | 24,2                       | 535                        | 371                      | 1 532  | 69,3                  |
| 1958 | 24,7                       | 571                        | 419                      | 1 698  | 73,3                  |
| 1959 | 25,6                       | 605                        | 462                      | 1 807  | 76,4                  |
| 1960 | 26,1                       | 628                        | 538                      | 2 059  | 85,8                  |
| 1961 | 26,8                       | 591                        | 529                      | 1 974  | 89,5                  |
| 1962 | 25,7                       | 550                        | 502                      | 1 949  | 91,2                  |
| 1963 | 25,3                       | 549                        | 503                      | 1 985  | 91,6                  |
| 1964 | 25,7                       | 583                        | 540                      | 2 100  | 92,7                  |
| 1965 | 26,1                       | 657                        | 612                      | 2 347  | 93,1                  |
| 1966 | 27,0                       | 726                        | 665                      | 2 461  | 91,5                  |
| 1967 | 27,2                       | 727                        | 666                      | 2 446  | 91,5                  |
| 1968 | 28,1                       | 791                        | 736                      | 2 620  | 93,0                  |
| 1969 | 28,3                       | 807                        | 746                      | 2 638  | 92,5                  |
| 1970 | 26,1                       | 730                        | 682                      | 2 611  | 93,4                  |
| 1971 | 27,5                       | 761                        | 718                      | 2 609  | 94,4                  |
| 1972 | 27,0                       | 811                        | 771                      | 2 852  | 95,0                  |
| 1973 | 26,8                       | 806                        | 766                      | 2 859  | 95,1                  |
| 1974 | 25,9                       | 802                        | 763                      | 2 941  | 95,2                  |
| 1975 | 25,5                       | 791                        | 747                      | 2 935  | 94,5                  |
| 1976 | 26,1                       | 814                        | 769                      | 2 948  | 94,5                  |
| 1977 | 26,1                       | 729                        | 689                      | 2 643  | 94,5                  |
| 1978 | 26,5                       | 786                        | 743                      | 2 803  | 94,5                  |
| 1979 | 26,5                       | 791                        | 742                      | 2 803  | 93,8                  |
| 1980 | 27,4                       | 830                        | 776                      | 2 829  | 93,5                  |
| 1981 | 27,2                       | 808                        | 760                      | 2 792  | 94,0                  |
| 1982 | 27,6                       | 794                        | 747                      | 2 708  | 94,1                  |
| 1983 | 26,4                       | 802                        | 757                      | 2 867  | 94,4                  |
| 1984 | 26,4                       | 847                        | 803                      | 3 046  | 94,8                  |
| 1985 | 26,7                       | 904                        | 856                      | 3 213  | 94,7                  |
| 1986 | 26,4                       | 946                        | 897                      | 3 398  | 94,8                  |
| 1987 | 26,7                       | 964                        | 917                      | 3 433  | 95,1                  |
| 1988 | 25,2                       | 916                        | 868                      | 3 442  | 94,7                  |
| 1989 | 25,8                       | 997                        | 940                      | 3 637  | 94,3                  |

## 1.18. Kuhmilcherzeugung im Landkreis Guben

| Jahr | Durchschnittlicher<br>Kuhbestand | Milcherzeugung |        | Aufkauf<br>durch<br>Molkereien | Eigen-<br>verbrauch |
|------|----------------------------------|----------------|--------|--------------------------------|---------------------|
|      |                                  | absolut        | je Kuh |                                |                     |
|      | Anzahl                           | t              | kg     | t                              |                     |
| 1953 | 4 774                            | 7 929          | 1 661  | 3 839                          | 4 090               |
| 1954 | 4 816                            | 8 958          | 1 860  | 4 561                          | 4 397               |
| 1955 | 4 961                            | 9 901          | 1 996  | 5 272                          | 4 629               |
| 1956 | 5 130                            | 9 748          | 1 900  | 5 319                          | 4 429               |
| 1957 | 5 087                            | 10 236         | 2 012  | 5 669                          | 4 567               |
| 1958 | 5 058                            | 10 472         | 2 070  | 6 614                          | 3 858               |
| 1959 | 4 983                            | 10 958         | 2 199  | 7 724                          | 3 234               |
| 1960 | 5 015                            | 10 447         | 2 083  | 8 829                          | 1 618               |
| 1961 | 4 950                            | 10 588         | 2 139  | 9 220                          | 1 368               |
| 1962 | 4 839                            | 10 839         | 2 240  | 9 349                          | 1 490               |
| 1963 | 4 822                            | 11 735         | 2 434  | 9 795                          | 1 940               |
| 1964 | 4 824                            | 11 092         | 2 299  | 9 537                          | 1 555               |
| 1965 | 4 808                            | 11 960         | 2 488  | 10 374                         | 1 586               |
| 1966 | 4 852                            | 13 244         | 2 730  | 11 606                         | 1 638               |
| 1967 | 4 875                            | 13 668         | 2 804  | 11 975                         | 1 693               |
| 1968 | 4 946                            | 14 592         | 2 950  | 12 565                         | 2 027               |
| 1969 | 5 063                            | 15 215         | 3 005  | 12 719                         | 2 496               |
| 1970 | 4 979                            | 15 607         | 3 135  | 13 001                         | 2 606               |
| 1971 | 4 980                            | 16 480         | 3 309  | 13 758                         | 2 722               |
| 1972 | 4 927                            | 16 913         | 3 433  | 14 193                         | 2 720               |
| 1973 | 4 801                            | 16 901         | 3 520  | 14 935                         | 1 966               |
| 1974 | 4 575                            | 16 706         | 3 652  | 14 868                         | 1 838               |
| 1975 | 4 663                            | 16 189         | 3 472  | 14 571                         | 1 618               |
| 1976 | 4 741                            | 15 257         | 3 218  | 13 884                         | 1 373               |
| 1977 | 4 755                            | 15 222         | 3 201  | 14 384                         | 838                 |
| 1978 | 4 717                            | 15 797         | 3 349  | 15 213                         | 584                 |
| 1979 | 4 574                            | 14 937         | 3 266  | 14 414                         | 523                 |
| 1980 | 4 456                            | 13 807         | 3 099  | 13 447                         | 360                 |
| 1981 | 4 592                            | 15 136         | 3 296  | 14 758                         | 378                 |
| 1982 | 4 546                            | 14 157         | 3 114  | 13 746                         | 411                 |
| 1983 | 4 585                            | 14 968         | 3 265  | 14 489                         | 479                 |
| 1984 | 5 119                            | 16 459         | 3 215  | 15 907                         | 552                 |
| 1985 | 5 209                            | 19 334         | 3 712  | 18 669                         | 665                 |
| 1986 | 5 156                            | 18 746         | 3 636  | 18 120                         | 626                 |
| 1987 | 5 083                            | 17 885         | 3 519  | 17 205                         | 680                 |
| 1988 | 5 042                            | 18 990         | 3 766  | 18 289                         | 701                 |
| 1989 | 5 005                            | 19 111         | 3 818  | 18 194                         | 917                 |



# Noch: 1.18. Kuhmilcherzeugung im Landkreis Guben

| Jahr | Durchschnittlicher         | Milcherzeugung je<br>ha LN | Aufkauf durch Molkereien |        | Abschöpfungs-<br>grad |
|------|----------------------------|----------------------------|--------------------------|--------|-----------------------|
|      | Kuhbestand<br>je 100 ha LN |                            | je ha LN                 | je Kuh |                       |
|      | Anzahl                     | kg                         | kg                       | kg     | %                     |
| 1953 | 40,5                       | 672                        | 326                      | 804    | 48,4                  |
| 1954 | 41,1                       | 764                        | 389                      | 947    | 50,9                  |
| 1955 | 42,3                       | 845                        | 450                      | 1 063  | 53,2                  |
| 1956 | 43,8                       | 833                        | 455                      | 1 037  | 54,6                  |
| 1957 | 43,5                       | 875                        | 485                      | 1 114  | 55,4                  |
| 1958 | 43,3                       | 896                        | 566                      | 1 308  | 63,2                  |
| 1959 | 43,0                       | 946                        | 667                      | 1 550  | 70,5                  |
| 1960 | 43,6                       | 908                        | 768                      | 1 761  | 84,5                  |
| 1961 | 43,3                       | 926                        | 807                      | 1 863  | 87,1                  |
| 1962 | 42,5                       | 951                        | 821                      | 1 932  | 86,3                  |
| 1963 | 42,4                       | 1 032                      | 861                      | 2 031  | 83,5                  |
| 1964 | 42,6                       | 979                        | 842                      | 1 977  | 86,0                  |
| 1965 | 42,5                       | 1 058                      | 918                      | 2 158  | 86,7                  |
| 1966 | 43,0                       | 1 174                      | 1 029                    | 2 392  | 87,6                  |
| 1967 | 43,3                       | 1 215                      | 1 064                    | 2 456  | 87,6                  |
| 1968 | 44,0                       | 1 297                      | 1 117                    | 2 540  | 86,1                  |
| 1969 | 45,2                       | 1 358                      | 1 136                    | 2 512  | 83,6                  |
| 1970 | 44,5                       | 1 395                      | 1 162                    | 2 611  | 83,3                  |
| 1971 | 44,6                       | 1 474                      | 1 231                    | 2 763  | 83,5                  |
| 1972 | 44,2                       | 1 516                      | 1 272                    | 2 881  | 83,9                  |
| 1973 | 43,4                       | 1 527                      | 1 350                    | 3 111  | 88,4                  |
| 1974 | 43,6                       | 1 591                      | 1 416                    | 3 250  | 89,0                  |
| 1975 | 44,7                       | 1 550                      | 1 395                    | 3 125  | 90,0                  |
| 1976 | 45,4                       | 1 461                      | 1 330                    | 2 928  | 91,0                  |
| 1977 | 46,3                       | 1 482                      | 1 400                    | 3 025  | 94,5                  |
| 1978 | 40,8                       | 1 365                      | 1 314                    | 3 225  | 96,3                  |
| 1979 | 39,2                       | 1 281                      | 1 236                    | 3 151  | 96,5                  |
| 1980 | 38,4                       | 1 191                      | 1 160                    | 3 018  | 97,4                  |
| 1981 | 39,1                       | 1 290                      | 1 258                    | 3 214  | 97,5                  |
| 1982 | 38,8                       | 1 208                      | 1 173                    | 3 024  | 97,1                  |
| 1983 | 39,2                       | 1 279                      | 1 238                    | 3 160  | 96,8                  |
| 1984 | 43,9                       | 1 413                      | 1 366                    | 3 107  | 96,6                  |
| 1985 | 44,3                       | 1 646                      | 1 589                    | 3 584  | 96,6                  |
| 1986 | 43,5                       | 1 583                      | 1 530                    | 3 514  | 96,7                  |
| 1987 | 43,0                       | 1 512                      | 1 455                    | 3 385  | 96,2                  |
| 1988 | 42,7                       | 1 608                      | 1 549                    | 3 627  | 96,3                  |
| 1989 | 42,5                       | 1 623                      | 1 545                    | 3 635  | 95,2                  |

## 1.19. Kuhmilcherzeugung im Landkreis Herzberg

| Jahr | Durchschnittlicher<br>Kuhbestand | Milcherzeugung |        | Aufkauf<br>durch<br>Molkereien | Eigen-<br>verbrauch |
|------|----------------------------------|----------------|--------|--------------------------------|---------------------|
|      |                                  | absolut        | je Kuh |                                |                     |
|      | Anzahl                           | t              | kg     | t                              |                     |
| 1953 | 12 674                           | 23 279         | 1 837  | 15 017                         | 8 262               |
| 1954 | 12 523                           | 25 583         | 2 043  | 15 923                         | 9 660               |
| 1955 | 12 384                           | 26 041         | 2 103  | 16 844                         | 9 197               |
| 1956 | 12 603                           | 27 827         | 2 208  | 19 081                         | 8 746               |
| 1957 | 13 110                           | 29 684         | 2 264  | 20 269                         | 9 415               |
| 1958 | 13 193                           | 31 280         | 2 371  | 25 410                         | 5 870               |
| 1959 | 13 344                           | 33 653         | 2 522  | 28 722                         | 4 931               |
| 1960 | 13 588                           | 32 512         | 2 393  | 28 104                         | 4 408               |
| 1961 | 13 500                           | 28 755         | 2 130  | 25 453                         | 3 302               |
| 1962 | 13 063                           | 27 278         | 2 088  | 23 770                         | 3 508               |
| 1963 | 13 246                           | 30 795         | 2 325  | 27 390                         | 3 405               |
| 1964 | 13 448                           | 32 309         | 2 403  | 28 286                         | 4 023               |
| 1965 | 13 559                           | 33 952         | 2 504  | 30 524                         | 3 428               |
| 1966 | 13 728                           | 34 938         | 2 545  | 32 007                         | 2 931               |
| 1967 | 14 042                           | 38 294         | 2 727  | 34 249                         | 4 045               |
| 1968 | 13 907                           | 38 790         | 2 789  | 35 516                         | 3 274               |
| 1969 | 13 969                           | 41 494         | 2 970  | 36 935                         | 4 559               |
| 1970 | 14 426                           | 44 194         | 3 063  | 39 598                         | 4 596               |
| 1971 | 14 838                           | 47 158         | 3 178  | 42 156                         | 5 002               |
| 1972 | 14 847                           | 49 648         | 3 344  | 44 442                         | 5 206               |
| 1973 | 14 840                           | 51 970         | 3 502  | 47 521                         | 4 449               |
| 1974 | 14 890                           | 54 618         | 3 668  | 50 358                         | 4 260               |
| 1975 | 15 049                           | 54 588         | 3 627  | 50 800                         | 3 788               |
| 1976 | 15 257                           | 55 261         | 3 622  | 51 979                         | 3 282               |
| 1977 | 15 442                           | 53 846         | 3 487  | 50 905                         | 2 941               |
| 1978 | 16 582                           | 62 139         | 3 747  | 59 792                         | 2 347               |
| 1979 | 16 578                           | 61 083         | 3 685  | 58 774                         | 2 309               |
| 1980 | 16 564                           | 62 987         | 3 803  | 60 666                         | 2 321               |
| 1981 | 16 566                           | 62 381         | 3 766  | 60 078                         | 2 303               |
| 1982 | 16 436                           | 57 353         | 3 489  | 55 006                         | 2 347               |
| 1983 | 16 085                           | 60 826         | 3 782  | 58 276                         | 2 550               |
| 1984 | 15 971                           | 65 597         | 4 107  | 62 850                         | 2 747               |
| 1985 | 15 934                           | 66 353         | 4 164  | 63 393                         | 2 960               |
| 1986 | 15 796                           | 67 726         | 4 288  | 64 638                         | 3 088               |
| 1987 | 15 569                           | 65 682         | 4 219  | 62 510                         | 3 172               |
| 1988 | 15 306                           | 65 655         | 4 289  | 62 484                         | 3 171               |
| 1989 | 15 355                           | 67 061         | 4 367  | 63 802                         | 3 259               |

# Noch: 1.19. Kuhmilcherzeugung im Landkreis Herzberg

| Jahr | Durchschnittlicher<br>Kuhbestand<br>je 100 ha LN | Milcherzeugung je<br>ha LN | Aufkauf durch Molkereien |        | Abschöpfungs-<br>grad |
|------|--|----------------------------|--------------------------|--------|-----------------------|
|      |  |                            | je ha LN                 | je Kuh |                       |
|      | Anzahl   | kg                         | kg                       | kg     | %                     |
| 1953 | 35,8   | 658                        | 424                      | 1 185  | 64,5                  |
| 1954 | 35,4   | 723                        | 450                      | 1 272  | 62,2                  |
| 1955 | 35,2   | 740                        | 478                      | 1 360  | 64,7                  |
| 1956 | 35,4   | 783                        | 537                      | 1 514  | 68,6                  |
| 1957 | 35,9   | 812                        | 554                      | 1 546  | 68,3                  |
| 1958 | 36,1   | 856                        | 695                      | 1 926  | 81,2                  |
| 1959 | 37,3   | 940                        | 802                      | 2 152  | 85,3                  |
| 1960 | 37,9   | 908                        | 785                      | 2 068  | 86,4                  |
| 1961 | 37,8   | 804                        | 712                      | 1 885  | 88,5                  |
| 1962 | 36,6   | 764                        | 665                      | 1 820  | 87,1                  |
| 1963 | 37,1   | 862                        | 767                      | 2 068  | 88,9                  |
| 1964 | 37,6   | 904                        | 792                      | 2 103  | 87,5                  |
| 1965 | 38,0   | 950                        | 854                      | 2 251  | 89,9                  |
| 1966 | 38,4   | 978                        | 896                      | 2 332  | 91,6                  |
| 1967 | 39,3   | 1 073                      | 960                      | 2 439  | 89,4                  |
| 1968 | 39,0   | 1 087                      | 995                      | 2 554  | 91,6                  |
| 1969 | 39,2   | 1 163                      | 1 036                    | 2 644  | 89,0                  |
| 1970 | 40,5   | 1 239                      | 1 110                    | 2 745  | 89,6                  |
| 1971 | 41,6   | 1 322                      | 1 182                    | 2 841  | 89,4                  |
| 1972 | 41,6   | 1 391                      | 1 245                    | 2 993  | 89,5                  |
| 1973 | 41,4   | 1 450                      | 1 326                    | 3 202  | 91,4                  |
| 1974 | 41,5   | 1 522                      | 1 403                    | 3 382  | 92,2                  |
| 1975 | 41,9   | 1 521                      | 1 415                    | 3 376  | 93,1                  |
| 1976 | 42,5   | 1 538                      | 1 447                    | 3 407  | 94,1                  |
| 1977 | 43,0   | 1 501                      | 1 419                    | 3 297  | 94,5                  |
| 1978 | 45,3   | 1 699                      | 1 635                    | 3 606  | 96,2                  |
| 1979 | 45,3   | 1 670                      | 1 607                    | 3 545  | 96,2                  |
| 1980 | 45,4   | 1 726                      | 1 662                    | 3 663  | 96,3                  |
| 1981 | 45,4   | 1 709                      | 1 646                    | 3 627  | 96,3                  |
| 1982 | 45,0   | 1 572                      | 1 507                    | 3 347  | 95,9                  |
| 1983 | 44,1   | 1 669                      | 1 599                    | 3 623  | 95,8                  |
| 1984 | 43,9   | 1 802                      | 1 727                    | 3 935  | 95,8                  |
| 1985 | 43,9   | 1 829                      | 1 747                    | 3 978  | 95,5                  |
| 1986 | 43,5   | 1 867                      | 1 781                    | 4 092  | 95,4                  |
| 1987 | 43,0   | 1 812                      | 1 725                    | 4 015  | 95,2                  |
| 1988 | 42,3   | 1 814                      | 1 726                    | 4 082  | 95,2                  |
| 1989 | 42,4   | 1 852                      | 1 762                    | 4 155  | 95,1                  |

## 1.20. Kuhmilcherzeugung im Landkreis Jüterbog

| Jahr | Durchschnittlicher<br>Kuhbestand | Milcherzeugung |        | Aufkauf<br>durch<br>Molkereien | Eigen-<br>verbrauch |
|------|----------------------------------|----------------|--------|--------------------------------|---------------------|
|      |                                  | absolut        | je Kuh |                                |                     |
|      | Anzahl                           | t              | kg     | t                              |                     |
| 1953 | 12 022                           | 20 005         | 1 664  | 14 612                         | 5 393               |
| 1954 | 11 850                           | 20 289         | 1 712  | 15 878                         | 4 411               |
| 1955 | 12 252                           | 25 300         | 2 065  | 17 251                         | 8 049               |
| 1956 | 12 073                           | 25 374         | 2 102  | 19 338                         | 6 036               |
| 1957 | 12 003                           | 26 782         | 2 231  | 19 729                         | 7 053               |
| 1958 | 12 241                           | 28 698         | 2 344  | 23 028                         | 5 670               |
| 1959 | 12 347                           | 30 150         | 2 442  | 25 908                         | 4 242               |
| 1960 | 12 673                           | 29 908         | 2 360  | 26 800                         | 3 108               |
| 1961 | 12 696                           | 28 753         | 2 265  | 26 766                         | 1 987               |
| 1962 | 12 465                           | 27 084         | 2 173  | 25 877                         | 1 207               |
| 1963 | 12 299                           | 28 422         | 2 311  | 26 647                         | 1 775               |
| 1964 | 12 429                           | 29 244         | 2 353  | 27 340                         | 1 904               |
| 1965 | 12 730                           | 34 417         | 2 704  | 32 067                         | 2 350               |
| 1966 | 13 067                           | 37 467         | 2 867  | 35 088                         | 2 379               |
| 1967 | 13 161                           | 38 203         | 2 903  | 35 736                         | 2 467               |
| 1968 | 13 169                           | 38 209         | 2 901  | 36 175                         | 2 034               |
| 1969 | 13 084                           | 38 050         | 2 908  | 35 778                         | 2 272               |
| 1970 | 12 746                           | 36 824         | 2 889  | 35 053                         | 1 771               |
| 1971 | 12 821                           | 38 633         | 3 013  | 36 679                         | 1 954               |
| 1972 | 11 924                           | 38 331         | 3 215  | 35 965                         | 2 366               |
| 1973 | 12 693                           | 44 037         | 3 469  | 41 312                         | 2 725               |
| 1974 | 12 958                           | 47 300         | 3 650  | 44 462                         | 2 838               |
| 1975 | 12 918                           | 47 421         | 3 671  | 45 063                         | 2 358               |
| 1976 | 12 822                           | 44 494         | 3 470  | 42 278                         | 2 216               |
| 1977 | 12 929                           | 39 065         | 3 022  | 37 118                         | 1 947               |
| 1978 | 12 833                           | 44 715         | 3 484  | 42 481                         | 2 234               |
| 1979 | 12 695                           | 44 597         | 3 513  | 41 386                         | 3 211               |
| 1980 | 12 625                           | 45 763         | 3 625  | 42 559                         | 3 204               |
| 1981 | 12 555                           | 44 540         | 3 548  | 41 645                         | 2 895               |
| 1982 | 12 767                           | 40 155         | 3 145  | 37 906                         | 2 249               |
| 1983 | 12 765                           | 42 479         | 3 328  | 40 313                         | 2 166               |
| 1984 | 12 676                           | 48 957         | 3 862  | 46 509                         | 2 448               |
| 1985 | 12 617                           | 48 965         | 3 881  | 46 615                         | 2 350               |
| 1986 | 12 533                           | 48 307         | 3 854  | 45 795                         | 2 512               |
| 1987 | 12 263                           | 48 360         | 3 944  | 45 700                         | 2 660               |
| 1988 | 12 270                           | 48 146         | 3 924  | 45 498                         | 2 648               |
| 1989 | 11 816                           | 46 798         | 3 961  | 44 364                         | 2 434               |

# Noch: 1.20. Kuhmilcherzeugung im Landkreis Jüterbog

| Jahr | Durchschnittlicher<br>Kuhbestand<br>je 100 ha LN | Milcherzeugung je<br>ha LN | Aufkauf durch Molkereien |        | Abschöpfungs-<br>grad |
|------|--|----------------------------|--------------------------|--------|-----------------------|
|      |  |                            | je ha LN                 | je Kuh |                       |
|      | Anzahl   | kg                         | kg                       | kg     | %                     |
| 1953 | 26,6   | 443                        | 324                      | 1 215  | 73,0                  |
| 1954 | 26,5   | 453                        | 355                      | 1 340  | 78,3                  |
| 1955 | 27,8   | 574                        | 392                      | 1 408  | 68,2                  |
| 1956 | 27,4   | 576                        | 439                      | 1 602  | 76,2                  |
| 1957 | 28,1   | 628                        | 462                      | 1 644  | 73,7                  |
| 1958 | 28,7   | 674                        | 541                      | 1 881  | 80,2                  |
| 1959 | 29,0   | 709                        | 609                      | 2 098  | 85,9                  |
| 1960 | 29,8   | 704                        | 631                      | 2 115  | 89,6                  |
| 1961 | 30,0   | 679                        | 632                      | 2 108  | 93,1                  |
| 1962 | 29,4   | 639                        | 611                      | 2 076  | 95,5                  |
| 1963 | 29,1   | 673                        | 631                      | 2 167  | 93,8                  |
| 1964 | 29,4   | 693                        | 648                      | 2 200  | 93,5                  |
| 1965 | 30,2   | 817                        | 762                      | 2 519  | 93,2                  |
| 1966 | 31,0   | 889                        | 832                      | 2 685  | 93,7                  |
| 1967 | 31,2   | 906                        | 848                      | 2 715  | 93,5                  |
| 1968 | 31,3   | 909                        | 861                      | 2 747  | 94,7                  |
| 1969 | 31,1   | 905                        | 851                      | 2 734  | 94,0                  |
| 1970 | 30,4   | 878                        | 836                      | 2 750  | 95,2                  |
| 1971 | 30,5   | 920                        | 874                      | 2 861  | 94,9                  |
| 1972 | 28,3   | 909                        | 853                      | 3 016  | 93,8                  |
| 1973 | 30,2   | 1 049                      | 984                      | 3 255  | 93,8                  |
| 1974 | 30,9   | 1 126                      | 1 059                    | 3 431  | 94,0                  |
| 1975 | 30,8   | 1 131                      | 1 075                    | 3 488  | 95,0                  |
| 1976 | 30,6   | 1 060                      | 1 008                    | 3 297  | 95,0                  |
| 1977 | 30,8   | 931                        | 885                      | 2 871  | 95,0                  |
| 1978 | 30,6   | 1 067                      | 1 013                    | 3 310  | 95,0                  |
| 1979 | 30,3   | 1 066                      | 989                      | 3 260  | 92,8                  |
| 1980 | 30,2   | 1 094                      | 1 017                    | 3 371  | 93,0                  |
| 1981 | 30,1   | 1 066                      | 997                      | 3 317  | 93,5                  |
| 1982 | 30,6   | 961                        | 907                      | 2 969  | 94,4                  |
| 1983 | 30,6   | 1 017                      | 965                      | 3 158  | 94,9                  |
| 1984 | 30,4   | 1 173                      | 1 114                    | 3 669  | 95,0                  |
| 1985 | 30,2   | 1 173                      | 1 117                    | 3 695  | 95,2                  |
| 1986 | 30,1   | 1 159                      | 1 099                    | 3 654  | 94,8                  |
| 1987 | 29,7   | 1 171                      | 1 106                    | 3 727  | 94,5                  |
| 1988 | 29,7   | 1 165                      | 1 101                    | 3 708  | 94,5                  |
| 1989 | 28,6   | 1 132                      | 1 073                    | 3 755  | 94,8                  |

## 1.21. Kuhmilcherzeugung im Landkreis Königs Wusterhausen

| Jahr | Durchschnittlicher<br>Kuhbestand | Milcherzeugung |        | Aufkauf<br>durch<br>Molkereien | Eigen-<br>verbrauch |
|------|----------------------------------|----------------|--------|--------------------------------|---------------------|
|      |                                  | absolut        | je Kuh |                                |                     |
|      | Anzahl                           | t              | kg     |                                | t                   |
| 1953 | 6 302                            | 9 566          | 1 518  | 6 357                          | 3 209               |
| 1954 | 6 442                            | 10 054         | 1 561  | 6 889                          | 3 165               |
| 1955 | 7 239                            | 11 921         | 1 647  | 7 249                          | 4 672               |
| 1956 | 6 829                            | 12 576         | 1 842  | 7 939                          | 4 637               |
| 1957 | 6 923                            | 13 697         | 1 978  | 9 014                          | 4 683               |
| 1958 | 6 997                            | 13 925         | 1 990  | 10 090                         | 3 835               |
| 1959 | 7 179                            | 15 594         | 2 172  | 11 936                         | 3 658               |
| 1960 | 7 318                            | 15 390         | 2 103  | 13 080                         | 2 310               |
| 1961 | 7 170                            | 14 959         | 2 086  | 13 180                         | 1 779               |
| 1962 | 7 061                            | 14 465         | 2 049  | 13 168                         | 1 297               |
| 1963 | 7 146                            | 15 426         | 2 159  | 13 989                         | 1 437               |
| 1964 | 6 166                            | 13 645         | 2 213  | 12 229                         | 1 416               |
| 1965 | 6 146                            | 14 821         | 2 411  | 13 391                         | 1 430               |
| 1966 | 6 232                            | 16 342         | 2 622  | 14 606                         | 1 736               |
| 1967 | 6 297                            | 16 700         | 2 652  | 14 900                         | 1 800               |
| 1968 | 6 226                            | 17 336         | 2 784  | 15 543                         | 1 793               |
| 1969 | 6 221                            | 16 941         | 2 723  | 15 327                         | 1 614               |
| 1970 | 6 359                            | 17 206         | 2 706  | 15 504                         | 1 702               |
| 1971 | 6 407                            | 17 372         | 2 711  | 15 931                         | 1 441               |
| 1972 | 6 315                            | 16 906         | 2 677  | 15 859                         | 1 047               |
| 1973 | 6 573                            | 18 087         | 2 752  | 17 093                         | 994                 |
| 1974 | 7 614                            | 22 730         | 2 985  | 21 366                         | 1 364               |
| 1975 | 7 525                            | 22 405         | 2 977  | 21 016                         | 1 389               |
| 1976 | 6 662                            | 20 495         | 3 076  | 19 225                         | 1 270               |
| 1977 | 7 158                            | 20 917         | 2 922  | 19 620                         | 1 297               |
| 1978 | 7 031                            | 22 075         | 3 140  | 20 706                         | 1 369               |
| 1979 | 6 617                            | 20 076         | 3 034  | 18 771                         | 1 305               |
| 1980 | 6 012                            | 19 101         | 3 177  | 17 860                         | 1 241               |
| 1981 | 5 917                            | 18 353         | 3 102  | 17 252                         | 1 101               |
| 1982 | 5 964                            | 17 191         | 2 882  | 16 263                         | 928                 |
| 1983 | 5 877                            | 18 958         | 3 226  | 17 972                         | 986                 |
| 1984 | 5 881                            | 20 825         | 3 541  | 19 732                         | 1 093               |
| 1985 | 5 813                            | 21 631         | 3 721  | 20 463                         | 1 168               |
| 1986 | 5 777                            | 21 210         | 3 671  | 20 001                         | 1 209               |
| 1987 | 5 667                            | 20 988         | 3 704  | 19 876                         | 1 112               |
| 1988 | 5 532                            | 21 041         | 3 804  | 19 947                         | 1 094               |
| 1989 | 5 486                            | 21 798         | 3 973  | 20 664                         | 1 134               |

# Noch: 1.21. Kuhmilcherzeugung im Landkreis Königs Wusterhausen

| Jahr | Durchschnittlicher<br>Kuhbestand | Milcherzeugung je<br>ha LN | Aufkauf durch Molkereien |        | Abschöpfungs-<br>grad |
|------|----------------------------------|----------------------------|--------------------------|--------|-----------------------|
|      | je 100 ha LN                     |                            | je ha LN                 | je Kuh |                       |
|      | Anzahl                           | kg                         | kg                       | kg     | %                     |
| 1953 | 29,0                             | 440                        | 292                      | 1 009  | 66,5                  |
| 1954 | 26,9                             | 421                        | 288                      | 1 069  | 68,5                  |
| 1955 | 30,5                             | 502                        | 305                      | 1 001  | 60,8                  |
| 1956 | 29,1                             | 535                        | 338                      | 1 163  | 63,1                  |
| 1957 | 29,7                             | 587                        | 386                      | 1 302  | 65,8                  |
| 1958 | 30,1                             | 599                        | 434                      | 1 442  | 72,5                  |
| 1959 | 30,9                             | 672                        | 514                      | 1 663  | 76,5                  |
| 1960 | 31,5                             | 662                        | 563                      | 1 787  | 85,0                  |
| 1961 | 31,1                             | 649                        | 571                      | 1 838  | 88,1                  |
| 1962 | 30,4                             | 623                        | 567                      | 1 865  | 91,0                  |
| 1963 | 30,8                             | 665                        | 603                      | 1 958  | 90,7                  |
| 1964 | 26,9                             | 596                        | 534                      | 1 983  | 89,6                  |
| 1965 | 30,3                             | 730                        | 660                      | 2 179  | 90,4                  |
| 1966 | 31,2                             | 819                        | 732                      | 2 344  | 89,4                  |
| 1967 | 31,5                             | 835                        | 745                      | 2 366  | 89,2                  |
| 1968 | 31,0                             | 862                        | 773                      | 2 496  | 89,7                  |
| 1969 | 31,0                             | 845                        | 764                      | 2 464  | 90,5                  |
| 1970 | 32,6                             | 881                        | 794                      | 2 438  | 90,1                  |
| 1971 | 32,7                             | 887                        | 813                      | 2 486  | 91,7                  |
| 1972 | 32,0                             | 858                        | 805                      | 2 511  | 93,8                  |
| 1973 | 32,7                             | 899                        | 850                      | 2 600  | 94,5                  |
| 1974 | 33,5                             | 999                        | 939                      | 2 806  | 94,0                  |
| 1975 | 32,8                             | 975                        | 915                      | 2 793  | 93,8                  |
| 1976 | 29,0                             | 893                        | 838                      | 2 886  | 93,8                  |
| 1977 | 31,0                             | 905                        | 849                      | 2 741  | 93,8                  |
| 1978 | 30,3                             | 952                        | 893                      | 2 945  | 93,8                  |
| 1979 | 28,5                             | 864                        | 808                      | 2 837  | 93,5                  |
| 1980 | 26,1                             | 829                        | 775                      | 2 971  | 93,5                  |
| 1981 | 25,6                             | 793                        | 745                      | 2 916  | 94,0                  |
| 1982 | 25,8                             | 743                        | 703                      | 2 727  | 94,6                  |
| 1983 | 26,3                             | 847                        | 803                      | 3 058  | 94,8                  |
| 1984 | 26,0                             | 919                        | 871                      | 3 355  | 94,8                  |
| 1985 | 25,4                             | 944                        | 893                      | 3 520  | 94,6                  |
| 1986 | 25,7                             | 944                        | 890                      | 3 462  | 94,3                  |
| 1987 | 26,6                             | 986                        | 934                      | 3 507  | 94,7                  |
| 1988 | 26,2                             | 995                        | 944                      | 3 606  | 94,8                  |
| 1989 | 26,1                             | 1 038                      | 984                      | 3 767  | 94,8                  |

## 1.22. Kuhmilcherzeugung im Landkreis Kyritz

| Jahr | Durchschnittlicher<br>Kuhbestand | Milcherzeugung |        | Aufkauf<br>durch<br>Molkereien | Eigen-<br>verbrauch |
|------|----------------------------------|----------------|--------|--------------------------------|---------------------|
|      |                                  | absolut        | je Kuh |                                |                     |
|      | Anzahl                           | t              | kg     | t                              |                     |
| 1953 | 17 938                           | 32 926         | 1 836  | 21 289                         | 11 637              |
| 1954 | 17 849                           | 35 638         | 1 997  | 24 846                         | 10 792              |
| 1955 | 18 246                           | 42 617         | 2 336  | 28 961                         | 13 656              |
| 1956 | 18 117                           | 41 853         | 2 310  | 27 697                         | 14 156              |
| 1957 | 17 776                           | 44 049         | 2 478  | 29 954                         | 14 095              |
| 1958 | 16 939                           | 45 314         | 2 675  | 33 608                         | 11 706              |
| 1959 | 17 375                           | 45 629         | 2 626  | 34 701                         | 10 928              |
| 1960 | 17 616                           | 45 485         | 2 582  | 38 953                         | 6 532               |
| 1961 | 17 936                           | 42 576         | 2 374  | 37 842                         | 4 734               |
| 1962 | 17 277                           | 38 264         | 2 215  | 34 853                         | 3 411               |
| 1963 | 17 156                           | 39 015         | 2 274  | 35 190                         | 3 825               |
| 1964 | 17 428                           | 41 632         | 2 389  | 37 457                         | 4 175               |
| 1965 | 17 663                           | 47 552         | 2 692  | 43 215                         | 4 337               |
| 1966 | 18 312                           | 50 824         | 2 775  | 46 666                         | 4 158               |
| 1967 | 18 703                           | 53 158         | 2 842  | 49 042                         | 4 116               |
| 1968 | 18 563                           | 54 387         | 2 930  | 50 166                         | 4 221               |
| 1969 | 18 773                           | 53 261         | 2 837  | 49 887                         | 3 374               |
| 1970 | 18 282                           | 50 656         | 2 771  | 48 302                         | 2 354               |
| 1971 | 18 546                           | 50 842         | 2 741  | 48 988                         | 1 854               |
| 1972 | 18 850                           | 54 163         | 2 873  | 51 892                         | 2 271               |
| 1973 | 18 833                           | 55 966         | 2 972  | 52 994                         | 2 972               |
| 1974 | 18 713                           | 57 864         | 3 092  | 54 566                         | 3 298               |
| 1975 | 18 230                           | 57 094         | 3 132  | 53 840                         | 3 254               |
| 1976 | 18 291                           | 55 783         | 3 050  | 52 603                         | 3 180               |
| 1977 | 18 395                           | 56 130         | 3 051  | 52 932                         | 3 198               |
| 1978 | 18 366                           | 58 766         | 3 200  | 55 240                         | 3 526               |
| 1979 | 18 765                           | 57 785         | 3 079  | 54 029                         | 3 756               |
| 1980 | 18 616                           | 59 410         | 3 191  | 55 549                         | 3 861               |
| 1981 | 18 216                           | 56 694         | 3 112  | 53 292                         | 3 402               |
| 1982 | 18 595                           | 55 994         | 3 011  | 53 082                         | 2 912               |
| 1983 | 18 698                           | 60 277         | 3 224  | 57 444                         | 2 833               |
| 1984 | 18 595                           | 64 140         | 3 449  | 61 286                         | 2 854               |
| 1985 | 18 662                           | 67 551         | 3 620  | 64 646                         | 2 905               |
| 1986 | 18 509                           | 70 606         | 3 815  | 67 570                         | 3 036               |
| 1987 | 18 309                           | 68 866         | 3 761  | 65 905                         | 2 961               |
| 1988 | 18 276                           | 67 729         | 3 706  | 64 749                         | 2 980               |
| 1989 | 18 240                           | 69 396         | 3 805  | 65 788                         | 3 608               |



# Noch: 1.22. Kuhmilcherzeugung im Landkreis Kyritz

| Jahr | Durchschnittlicher         | Milcherzeugung je<br>ha LN | Aufkauf durch Molkereien |        | Abschöpfungs-<br>grad |
|------|----------------------------|----------------------------|--------------------------|--------|-----------------------|
|      | Kuhbestand<br>je 100 ha LN |                            | je ha LN                 | je Kuh |                       |
|      | Anzahl                     | kg                         | kg                       | kg     | %                     |
| 1953 | 29,1                       | 533                        | 345                      | 1 187  | 64,7                  |
| 1954 | 28,1                       | 561                        | 391                      | 1 392  | 69,7                  |
| 1955 | 28,5                       | 665                        | 452                      | 1 587  | 68,0                  |
| 1956 | 29,3                       | 678                        | 449                      | 1 529  | 66,2                  |
| 1957 | 29,6                       | 733                        | 498                      | 1 685  | 68,0                  |
| 1958 | 29,4                       | 786                        | 583                      | 1 984  | 74,2                  |
| 1959 | 30,3                       | 797                        | 606                      | 1 997  | 76,1                  |
| 1960 | 31,0                       | 799                        | 685                      | 2 211  | 85,6                  |
| 1961 | 31,4                       | 745                        | 662                      | 2 110  | 88,9                  |
| 1962 | 30,3                       | 672                        | 612                      | 2 017  | 91,1                  |
| 1963 | 30,1                       | 685                        | 617                      | 2 051  | 90,2                  |
| 1964 | 30,7                       | 733                        | 660                      | 2 149  | 90,0                  |
| 1965 | 30,9                       | 832                        | 756                      | 2 447  | 90,9                  |
| 1966 | 32,0                       | 887                        | 814                      | 2 548  | 91,8                  |
| 1967 | 32,6                       | 928                        | 856                      | 2 622  | 92,3                  |
| 1968 | 32,5                       | 952                        | 878                      | 2 702  | 92,2                  |
| 1969 | 33,0                       | 936                        | 877                      | 2 657  | 93,7                  |
| 1970 | 32,1                       | 890                        | 848                      | 2 642  | 95,4                  |
| 1971 | 32,6                       | 892                        | 860                      | 2 641  | 96,4                  |
| 1972 | 33,0                       | 948                        | 908                      | 2 753  | 95,8                  |
| 1973 | 33,0                       | 980                        | 928                      | 2 814  | 94,7                  |
| 1974 | 31,9                       | 987                        | 930                      | 2 916  | 94,3                  |
| 1975 | 31,0                       | 972                        | 916                      | 2 953  | 94,3                  |
| 1976 | 31,2                       | 952                        | 898                      | 2 876  | 94,3                  |
| 1977 | 31,4                       | 957                        | 902                      | 2 878  | 94,3                  |
| 1978 | 31,3                       | 1 002                      | 942                      | 3 008  | 94,0                  |
| 1979 | 32,7                       | 1 006                      | 940                      | 2 879  | 93,5                  |
| 1980 | 32,5                       | 1 039                      | 971                      | 2 984  | 93,5                  |
| 1981 | 31,7                       | 988                        | 929                      | 2 926  | 94,0                  |
| 1982 | 32,4                       | 976                        | 925                      | 2 855  | 94,8                  |
| 1983 | 32,6                       | 1 050                      | 1 001                    | 3 072  | 95,3                  |
| 1984 | 32,6                       | 1 125                      | 1 075                    | 3 296  | 95,6                  |
| 1985 | 32,7                       | 1 184                      | 1 133                    | 3 464  | 95,7                  |
| 1986 | 32,5                       | 1 239                      | 1 186                    | 3 651  | 95,7                  |
| 1987 | 32,3                       | 1 214                      | 1 161                    | 3 600  | 95,7                  |
| 1988 | 32,2                       | 1 194                      | 1 142                    | 3 543  | 95,6                  |
| 1989 | 32,2                       | 1 225                      | 1 161                    | 3 607  | 94,8                  |

### 1.23. Kuhmilcherzeugung im Landkreis Lübben

| Jahr | Durchschnittlicher<br>Kuhbestand | Milcherzeugung |        | Aufkauf<br>durch<br>Molkereien | Eigen-<br>verbrauch |
|------|----------------------------------|----------------|--------|--------------------------------|---------------------|
|      |                                  | absolut        | je Kuh |                                |                     |
|      | Anzahl                           | t              | kg     | t                              |                     |
| 1953 | 11 084                           | 15 912         | 1 436  | 10 111                         | 5 801               |
| 1954 | 11 124                           | 17 136         | 1 540  | 11 766                         | 5 370               |
| 1955 | 11 452                           | 17 885         | 1 562  | 13 756                         | 4 129               |
| 1956 | 12 002                           | 20 771         | 1 731  | 15 001                         | 5 770               |
| 1957 | 12 146                           | 23 966         | 1 973  | 15 709                         | 8 257               |
| 1958 | 12 316                           | 24 033         | 1 951  | 17 472                         | 6 561               |
| 1959 | 12 295                           | 24 539         | 1 996  | 18 555                         | 5 984               |
| 1960 | 12 347                           | 24 879         | 2 015  | 19 736                         | 5 143               |
| 1961 | 12 254                           | 22 927         | 1 871  | 19 676                         | 3 251               |
| 1962 | 11 774                           | 23 752         | 2 017  | 19 665                         | 4 087               |
| 1963 | 11 674                           | 25 206         | 2 159  | 20 563                         | 4 643               |
| 1964 | 11 655                           | 24 424         | 2 096  | 20 532                         | 3 892               |
| 1965 | 11 781                           | 26 479         | 2 248  | 23 015                         | 3 464               |
| 1966 | 11 917                           | 29 099         | 2 442  | 25 004                         | 4 095               |
| 1967 | 12 017                           | 30 101         | 2 505  | 25 839                         | 4 262               |
| 1968 | 11 993                           | 31 356         | 2 615  | 26 107                         | 5 249               |
| 1969 | 12 007                           | 33 000         | 2 748  | 27 705                         | 5 295               |
| 1970 | 11 986                           | 32 504         | 2 712  | 28 211                         | 4 293               |
| 1971 | 12 082                           | 33 088         | 2 739  | 28 721                         | 4 367               |
| 1972 | 11 958                           | 34 055         | 2 848  | 29 180                         | 4 875               |
| 1973 | 11 874                           | 36 403         | 3 066  | 31 922                         | 4 481               |
| 1974 | 11 866                           | 37 448         | 3 156  | 33 329                         | 4 119               |
| 1975 | 11 718                           | 36 432         | 3 109  | 32 792                         | 3 640               |
| 1976 | 11 904                           | 36 076         | 3 031  | 32 904                         | 3 172               |
| 1977 | 11 718                           | 33 099         | 2 825  | 31 346                         | 1 753               |
| 1978 | 11 257                           | 32 292         | 2 869  | 31 097                         | 1 195               |
| 1979 | 10 918                           | 30 137         | 2 760  | 29 024                         | 1 113               |
| 1980 | 10 568                           | 28 500         | 2 697  | 27 504                         | 996                 |
| 1981 | 10 288                           | 27 917         | 2 714  | 26 774                         | 1 143               |
| 1982 | 10 182                           | 26 617         | 2 614  | 25 420                         | 1 197               |
| 1983 | 9 947                            | 29 599         | 2 976  | 28 268                         | 1 331               |
| 1984 | 9 932                            | 34 206         | 3 444  | 32 651                         | 1 555               |
| 1985 | 9 963                            | 35 106         | 3 524  | 33 520                         | 1 586               |
| 1986 | 9 971                            | 35 959         | 3 606  | 34 317                         | 1 642               |
| 1987 | 9 837                            | 35 316         | 3 590  | 33 688                         | 1 628               |
| 1988 | 9 559                            | 34 993         | 3 661  | 33 376                         | 1 617               |
| 1989 | 9 825                            | 37 586         | 3 826  | 36 037                         | 1 549               |

# Noch: 1.23. Kuhmilcherzeugung im Landkreis Lützen

| Jahr | Durchschnittlicher<br>Kuhbestand<br>je 100 ha LN | Milcherzeugung je<br>ha LN | Aufkauf durch Molkereien |        | Abschöpfungs-<br>grad |
|------|--|----------------------------|--------------------------|--------|-----------------------|
|      |  |                            | je ha LN                 | je Kuh |                       |
|      | Anzahl   | kg                         | kg                       | kg     | %                     |
| 1953 | 32,5   | 467                        | 297                      | 912    | 63,5                  |
| 1954 | 32,7   | 504                        | 346                      | 1 058  | 68,7                  |
| 1955 | 33,7   | 527                        | 405                      | 1 201  | 76,9                  |
| 1956 | 35,6   | 616                        | 445                      | 1 250  | 72,2                  |
| 1957 | 36,3   | 716                        | 469                      | 1 293  | 65,5                  |
| 1958 | 36,9   | 720                        | 524                      | 1 419  | 72,7                  |
| 1959 | 37,0   | 739                        | 559                      | 1 509  | 75,6                  |
| 1960 | 37,1   | 748                        | 594                      | 1 598  | 79,3                  |
| 1961 | 36,8   | 688                        | 590                      | 1 606  | 85,8                  |
| 1962 | 35,5   | 717                        | 593                      | 1 670  | 82,8                  |
| 1963 | 35,1   | 758                        | 618                      | 1 761  | 81,6                  |
| 1964 | 35,0   | 734                        | 617                      | 1 762  | 84,1                  |
| 1965 | 35,3   | 794                        | 690                      | 1 954  | 86,9                  |
| 1966 | 35,5   | 866                        | 744                      | 2 098  | 85,9                  |
| 1967 | 35,9   | 898                        | 771                      | 2 150  | 85,8                  |
| 1968 | 35,8   | 936                        | 779                      | 2 177  | 83,3                  |
| 1969 | 35,9   | 986                        | 827                      | 2 307  | 84,0                  |
| 1970 | 35,8   | 970                        | 842                      | 2 354  | 86,8                  |
| 1971 | 35,9   | 983                        | 853                      | 2 377  | 86,8                  |
| 1972 | 35,5   | 1 011                      | 866                      | 2 440  | 85,7                  |
| 1973 | 35,2   | 1 080                      | 947                      | 2 688  | 87,7                  |
| 1974 | 35,2   | 1 110                      | 988                      | 2 809  | 89,0                  |
| 1975 | 34,6   | 1 076                      | 969                      | 2 798  | 90,0                  |
| 1976 | 35,2   | 1 066                      | 972                      | 2 764  | 91,2                  |
| 1977 | 34,5   | 975                        | 923                      | 2 675  | 94,7                  |
| 1978 | 32,9   | 944                        | 910                      | 2 762  | 96,3                  |
| 1979 | 32,1   | 886                        | 854                      | 2 658  | 96,3                  |
| 1980 | 31,0   | 836                        | 806                      | 2 603  | 96,5                  |
| 1981 | 30,0   | 815                        | 782                      | 2 602  | 95,9                  |
| 1982 | 29,8   | 778                        | 743                      | 2 497  | 95,5                  |
| 1983 | 29,0   | 862                        | 823                      | 2 842  | 95,5                  |
| 1984 | 28,9   | 995                        | 950                      | 3 287  | 95,5                  |
| 1985 | 29,0   | 1 023                      | 976                      | 3 364  | 95,5                  |
| 1986 | 29,0   | 1 047                      | 999                      | 3 442  | 95,4                  |
| 1987 | 28,6   | 1 028                      | 981                      | 3 425  | 95,4                  |
| 1988 | 27,9   | 1 020                      | 973                      | 3 492  | 95,4                  |
| 1989 | 28,7   | 1 097                      | 1 052                    | 3 668  | 95,9                  |

## 1.24. Kuhmilcherzeugung im Landkreis Luckau

| Jahr | Durchschnittlicher<br>Kuhbestand | Milcherzeugung |        | Aufkauf<br>durch<br>Molkereien | Eigen-<br>verbrauch |
|------|----------------------------------|----------------|--------|--------------------------------|---------------------|
|      |                                  | absolut        | je Kuh |                                |                     |
|      | Anzahl                           | t              | kg     | t                              |                     |
| 1953 | 11 681                           | 21 475         | 1 838  | 13 689                         | 7 786               |
| 1954 | 11 782                           | 22 164         | 1 881  | 14 444                         | 7 720               |
| 1955 | 12 057                           | 24 441         | 2 027  | 16 031                         | 8 410               |
| 1956 | 12 428                           | 25 569         | 2 057  | 17 246                         | 8 323               |
| 1957 | 12 175                           | 25 996         | 2 135  | 17 543                         | 8 453               |
| 1958 | 12 295                           | 27 029         | 2 198  | 21 123                         | 5 906               |
| 1959 | 12 563                           | 28 969         | 2 306  | 24 062                         | 4 907               |
| 1960 | 12 835                           | 28 901         | 2 252  | 25 407                         | 3 494               |
| 1961 | 13 061                           | 27 429         | 2 100  | 24 627                         | 2 802               |
| 1962 | 12 741                           | 28 016         | 2 199  | 25 138                         | 2 878               |
| 1963 | 12 657                           | 30 102         | 2 378  | 26 652                         | 3 450               |
| 1964 | 12 869                           | 31 713         | 2 464  | 27 973                         | 3 740               |
| 1965 | 12 978                           | 34 372         | 2 648  | 30 945                         | 3 427               |
| 1966 | 13 238                           | 36 453         | 2 754  | 32 761                         | 3 692               |
| 1967 | 13 412                           | 37 966         | 2 831  | 34 644                         | 3 322               |
| 1968 | 13 480                           | 40 924         | 3 036  | 36 808                         | 4 116               |
| 1969 | 13 358                           | 42 209         | 3 160  | 38 185                         | 4 024               |
| 1970 | 13 430                           | 42 852         | 3 191  | 38 960                         | 3 892               |
| 1971 | 13 580                           | 45 044         | 3 317  | 41 498                         | 3 546               |
| 1972 | 13 462                           | 47 414         | 3 522  | 43 789                         | 3 625               |
| 1973 | 13 390                           | 47 927         | 3 579  | 45 148                         | 2 779               |
| 1974 | 13 990                           | 52 160         | 3 728  | 49 550                         | 2 610               |
| 1975 | 14 101                           | 53 887         | 3 822  | 51 231                         | 2 656               |
| 1976 | 14 203                           | 54 735         | 3 854  | 52 032                         | 2 703               |
| 1977 | 14 196                           | 54 174         | 3 816  | 51 501                         | 2 673               |
| 1978 | 14 054                           | 54 490         | 3 877  | 52 278                         | 2 212               |
| 1979 | 14 009                           | 55 153         | 3 937  | 52 900                         | 2 253               |
| 1980 | 14 368                           | 56 434         | 3 928  | 54 578                         | 1 856               |
| 1981 | 15 047                           | 60 218         | 4 002  | 58 293                         | 1 925               |
| 1982 | 14 865                           | 58 736         | 3 951  | 56 742                         | 1 994               |
| 1983 | 14 895                           | 61 166         | 4 106  | 58 967                         | 2 199               |
| 1984 | 14 736                           | 65 777         | 4 464  | 63 311                         | 2 466               |
| 1985 | 14 637                           | 64 888         | 4 433  | 62 221                         | 2 667               |
| 1986 | 14 529                           | 66 937         | 4 607  | 64 025                         | 2 912               |
| 1987 | 14 446                           | 66 524         | 4 605  | 63 411                         | 3 113               |
| 1988 | 14 303                           | 65 042         | 4 547  | 62 148                         | 2 894               |
| 1989 | 14 141                           | 67 238         | 4 755  | 64 206                         | 3 032               |

# Noch: 1.24. Kuhmilcherzeugung im Landkreis Luckau

| Jahr | Durchschnittlicher | Milcherzeugung je | Aufkauf durch Molkereien |        | Abschöpfungs- |
|------|--------------------|-------------------|--------------------------|--------|---------------|
|      | Kuhbestand         |                   | je ha LN                 | je Kuh |               |
|      | je 100 ha LN       | ha LN             | kg                       | kg     | grad          |
|      | Anzahl             | kg                | kg                       | kg     | %             |
| 1953 | 29,0               | 533               | 339                      | 1 172  | 63,7          |
| 1954 | 29,1               | 547               | 356                      | 1 226  | 65,2          |
| 1955 | 29,8               | 603               | 396                      | 1 330  | 65,6          |
| 1956 | 30,7               | 633               | 427                      | 1 388  | 67,4          |
| 1957 | 30,8               | 658               | 444                      | 1 441  | 67,5          |
| 1958 | 31,3               | 687               | 537                      | 1 718  | 78,1          |
| 1959 | 31,8               | 734               | 609                      | 1 915  | 83,1          |
| 1960 | 32,6               | 734               | 645                      | 1 980  | 87,9          |
| 1961 | 33,1               | 694               | 623                      | 1 886  | 89,8          |
| 1962 | 32,4               | 711               | 638                      | 1 973  | 89,7          |
| 1963 | 32,4               | 771               | 683                      | 2 106  | 88,5          |
| 1964 | 33,1               | 816               | 720                      | 2 174  | 88,2          |
| 1965 | 33,5               | 886               | 798                      | 2 384  | 90,0          |
| 1966 | 34,2               | 941               | 846                      | 2 475  | 89,9          |
| 1967 | 34,7               | 984               | 898                      | 2 583  | 91,3          |
| 1968 | 34,9               | 1 059             | 952                      | 2 731  | 89,9          |
| 1969 | 34,7               | 1 096             | 991                      | 2 859  | 90,5          |
| 1970 | 35,0               | 1 118             | 1 016                    | 2 901  | 90,9          |
| 1971 | 35,8               | 1 186             | 1 093                    | 3 056  | 92,1          |
| 1972 | 35,4               | 1 246             | 1 151                    | 3 253  | 92,4          |
| 1973 | 35,5               | 1 271             | 1 197                    | 3 372  | 94,2          |
| 1974 | 37,2               | 1 386             | 1 317                    | 3 542  | 95,0          |
| 1975 | 37,4               | 1 428             | 1 358                    | 3 633  | 95,1          |
| 1976 | 37,7               | 1 452             | 1 380                    | 3 663  | 95,1          |
| 1977 | 37,6               | 1 436             | 1 366                    | 3 628  | 95,1          |
| 1978 | 37,2               | 1 442             | 1 383                    | 3 720  | 95,9          |
| 1979 | 37,2               | 1 466             | 1 406                    | 3 776  | 95,9          |
| 1980 | 38,3               | 1 505             | 1 455                    | 3 799  | 96,7          |
| 1981 | 40,3               | 1 611             | 1 560                    | 3 874  | 96,8          |
| 1982 | 40,0               | 1 582             | 1 528                    | 3 817  | 96,6          |
| 1983 | 40,1               | 1 647             | 1 588                    | 3 959  | 96,4          |
| 1984 | 39,8               | 1 775             | 1 708                    | 4 296  | 96,3          |
| 1985 | 39,6               | 1 755             | 1 683                    | 4 251  | 95,9          |
| 1986 | 39,6               | 1 824             | 1 745                    | 4 407  | 95,6          |
| 1987 | 39,4               | 1 814             | 1 729                    | 4 390  | 95,3          |
| 1988 | 39,1               | 1 777             | 1 698                    | 4 345  | 95,6          |
| 1989 | 38,8               | 1 845             | 1 761                    | 4 540  | 95,5          |

## 1.25. Kuhmilcherzeugung im Landkreis Luckenwalde

| Jahr | Durchschnittlicher<br>Kuhbestand | Milcherzeugung |        | Aufkauf<br>durch<br>Molkereien | Eigen-<br>verbrauch |
|------|----------------------------------|----------------|--------|--------------------------------|---------------------|
|      |                                  | absolut        | je Kuh |                                |                     |
|      | Anzahl                           | t              | kg     | t                              |                     |
| 1953 | 8 336                            | 11 941         | 1 432  | 8 120                          | 3 821               |
| 1954 | 8 237                            | 13 000         | 1 578  | 8 725                          | 4 275               |
| 1955 | 8 179                            | 14 826         | 1 813  | 9 166                          | 5 660               |
| 1956 | 8 299                            | 16 120         | 1 942  | 10 431                         | 5 689               |
| 1957 | 8 799                            | 17 799         | 2 023  | 12 079                         | 5 720               |
| 1958 | 8 981                            | 18 519         | 2 062  | 13 650                         | 4 869               |
| 1959 | 8 868                            | 19 467         | 2 195  | 15 025                         | 4 442               |
| 1960 | 8 860                            | 19 598         | 2 212  | 16 347                         | 3 251               |
| 1961 | 8 816                            | 18 176         | 2 062  | 16 161                         | 2 015               |
| 1962 | 8 684                            | 18 245         | 2 101  | 16 791                         | 1 454               |
| 1963 | 8 687                            | 19 040         | 2 192  | 17 307                         | 1 733               |
| 1964 | 8 829                            | 20 332         | 2 303  | 17 860                         | 2 472               |
| 1965 | 8 841                            | 21 684         | 2 453  | 19 723                         | 1 961               |
| 1966 | 8 904                            | 23 389         | 2 627  | 21 059                         | 2 330               |
| 1967 | 8 947                            | 23 700         | 2 649  | 21 596                         | 2 104               |
| 1968 | 8 968                            | 25 125         | 2 802  | 23 473                         | 1 652               |
| 1969 | 8 746                            | 25 421         | 2 907  | 23 454                         | 1 967               |
| 1970 | 8 895                            | 26 804         | 3 013  | 24 364                         | 2 440               |
| 1971 | 8 979                            | 27 436         | 3 056  | 25 306                         | 2 130               |
| 1972 | 9 170                            | 30 057         | 3 278  | 27 315                         | 2 742               |
| 1973 | 9 192                            | 32 221         | 3 505  | 29 558                         | 2 663               |
| 1974 | 9 202                            | 33 021         | 3 588  | 30 544                         | 2 477               |
| 1975 | 9 195                            | 32 845         | 3 572  | 30 491                         | 2 354               |
| 1976 | 9 124                            | 31 018         | 3 400  | 28 785                         | 2 233               |
| 1977 | 9 066                            | 28 389         | 3 131  | 26 351                         | 2 038               |
| 1978 | 9 077                            | 31 308         | 3 449  | 29 184                         | 2 124               |
| 1979 | 9 062                            | 31 943         | 3 525  | 29 774                         | 2 169               |
| 1980 | 9 100                            | 32 661         | 3 589  | 30 440                         | 2 221               |
| 1981 | 9 036                            | 32 010         | 3 542  | 29 993                         | 2 017               |
| 1982 | 9 095                            | 30 790         | 3 385  | 29 066                         | 1 724               |
| 1983 | 8 962                            | 32 863         | 3 667  | 30 793                         | 2 070               |
| 1984 | 8 942                            | 35 668         | 3 989  | 33 439                         | 2 229               |
| 1985 | 8 964                            | 37 079         | 4 136  | 34 780                         | 2 299               |
| 1986 | 8 880                            | 36 416         | 4 101  | 34 013                         | 2 403               |
| 1987 | 8 868                            | 34 588         | 3 900  | 32 789                         | 1 799               |
| 1988 | 8 727                            | 36 517         | 4 184  | 34 436                         | 2 081               |
| 1989 | 8 637                            | 36 986         | 4 282  | 34 915                         | 2 071               |

# Noch: 1.25. Kuhmilcherzeugung im Landkreis Luckenwalde

| Jahr | Durchschnittlicher | Milcherzeugung je | Aufkauf durch Molkereien |        | Abschöpfungs-<br>grad |
|------|--------------------|-------------------|--------------------------|--------|-----------------------|
|      | Kuhbestand         |                   | je ha LN                 | je Kuh |                       |
|      | je 100 ha LN       | ha LN             | kg                       | kg     | %                     |
|      | Anzahl             | kg                | kg                       | kg     | %                     |
| 1953 | 34,5               | 494               | 336                      | 974    | 68,0                  |
| 1954 | 32,7               | 516               | 346                      | 1 059  | 67,1                  |
| 1955 | 35,5               | 644               | 398                      | 1 121  | 61,8                  |
| 1956 | 35,9               | 696               | 451                      | 1 257  | 64,7                  |
| 1957 | 35,9               | 726               | 493                      | 1 373  | 67,9                  |
| 1958 | 36,6               | 756               | 557                      | 1 520  | 73,7                  |
| 1959 | 36,2               | 795               | 613                      | 1 694  | 77,2                  |
| 1960 | 36,2               | 800               | 667                      | 1 845  | 83,4                  |
| 1961 | 35,9               | 741               | 659                      | 1 833  | 88,9                  |
| 1962 | 35,5               | 747               | 687                      | 1 934  | 92,0                  |
| 1963 | 35,6               | 781               | 710                      | 1 992  | 90,9                  |
| 1964 | 35,6               | 819               | 719                      | 2 023  | 87,8                  |
| 1965 | 35,2               | 863               | 785                      | 2 231  | 91,0                  |
| 1966 | 36,6               | 961               | 866                      | 2 365  | 90,0                  |
| 1967 | 36,9               | 976               | 890                      | 2 414  | 91,1                  |
| 1968 | 37,1               | 1 039             | 971                      | 2 617  | 93,4                  |
| 1969 | 36,5               | 1 061             | 979                      | 2 682  | 92,3                  |
| 1970 | 37,4               | 1 128             | 1 026                    | 2 739  | 90,9                  |
| 1971 | 37,4               | 1 143             | 1 054                    | 2 818  | 92,2                  |
| 1972 | 38,1               | 1 248             | 1 134                    | 2 979  | 90,9                  |
| 1973 | 38,2               | 1 338             | 1 227                    | 3 216  | 91,7                  |
| 1974 | 38,2               | 1 370             | 1 267                    | 3 319  | 92,5                  |
| 1975 | 38,2               | 1 364             | 1 266                    | 3 316  | 92,8                  |
| 1976 | 37,9               | 1 288             | 1 195                    | 3 155  | 92,8                  |
| 1977 | 37,7               | 1 179             | 1 094                    | 2 907  | 92,8                  |
| 1978 | 36,4               | 1 257             | 1 172                    | 3 215  | 93,2                  |
| 1979 | 36,3               | 1 278             | 1 192                    | 3 286  | 93,2                  |
| 1980 | 36,5               | 1 309             | 1 220                    | 3 345  | 93,2                  |
| 1981 | 36,2               | 1 284             | 1 203                    | 3 319  | 93,7                  |
| 1982 | 36,5               | 1 236             | 1 167                    | 3 196  | 94,4                  |
| 1983 | 36,0               | 1 319             | 1 236                    | 3 436  | 93,7                  |
| 1984 | 35,9               | 1 434             | 1 344                    | 3 740  | 93,8                  |
| 1985 | 36,5               | 1 511             | 1 417                    | 3 880  | 93,8                  |
| 1986 | 36,1               | 1 480             | 1 382                    | 3 830  | 93,4                  |
| 1987 | 36,1               | 1 409             | 1 335                    | 3 697  | 94,8                  |
| 1988 | 35,6               | 1 491             | 1 406                    | 3 946  | 94,3                  |
| 1989 | 35,3               | 1 512             | 1 428                    | 4 042  | 94,4                  |

## 1.26. Kuhmilcherzeugung im Landkreis Nauen

| Jahr | Durchschnittlicher<br>Kuhbestand | Milcherzeugung |        | Aufkauf<br>durch<br>Molkereien | Eigen-<br>verbrauch |
|------|----------------------------------|----------------|--------|--------------------------------|---------------------|
|      |                                  | absolut        | je Kuh |                                |                     |
|      | Anzahl                           | t              | kg     | t                              |                     |
| 1953 | 11 413                           | 20 850         | 1 827  | 13 405                         | 7 445               |
| 1954 | 11 375                           | 22 943         | 2 017  | 15 925                         | 7 018               |
| 1955 | 11 598                           | 25 154         | 2 169  | 18 312                         | 6 842               |
| 1956 | 12 555                           | 30 059         | 2 394  | 19 100                         | 10 959              |
| 1957 | 12 827                           | 34 093         | 2 658  | 22 275                         | 11 818              |
| 1958 | 13 286                           | 35 366         | 2 662  | 25 645                         | 9 721               |
| 1959 | 13 817                           | 36 119         | 2 614  | 28 273                         | 7 846               |
| 1960 | 14 769                           | 37 786         | 2 558  | 33 769                         | 4 017               |
| 1961 | 15 203                           | 34 492         | 2 269  | 31 383                         | 3 109               |
| 1962 | 14 823                           | 33 582         | 2 266  | 30 738                         | 2 844               |
| 1963 | 14 826                           | 34 820         | 2 349  | 32 109                         | 2 711               |
| 1964 | 13 589                           | 31 961         | 2 352  | 29 433                         | 2 528               |
| 1965 | 13 618                           | 37 390         | 2 746  | 35 025                         | 2 365               |
| 1966 | 14 446                           | 40 372         | 2 795  | 38 752                         | 1 620               |
| 1967 | 14 869                           | 41 045         | 2 760  | 39 686                         | 1 359               |
| 1968 | 14 462                           | 42 495         | 2 938  | 41 115                         | 1 380               |
| 1969 | 14 167                           | 43 499         | 3 070  | 42 207                         | 1 292               |
| 1970 | 14 299                           | 43 584         | 3 048  | 42 499                         | 1 085               |
| 1971 | 14 626                           | 43 917         | 3 003  | 43 067                         | 850                 |
| 1972 | 14 354                           | 46 294         | 3 225  | 44 446                         | 1 848               |
| 1973 | 13 921                           | 47 471         | 3 410  | 44 422                         | 3 049               |
| 1974 | 16 410                           | 57 810         | 3 523  | 54 110                         | 3 700               |
| 1975 | 16 051                           | 58 008         | 3 614  | 54 296                         | 3 712               |
| 1976 | 17 214                           | 63 729         | 3 702  | 59 650                         | 4 079               |
| 1977 | 17 521                           | 62 662         | 3 576  | 58 652                         | 4 010               |
| 1978 | 17 640                           | 66 553         | 3 773  | 62 293                         | 4 260               |
| 1979 | 17 460                           | 64 423         | 3 690  | 60 235                         | 4 188               |
| 1980 | 17 255                           | 64 869         | 3 759  | 60 652                         | 4 217               |
| 1981 | 16 964                           | 62 734         | 3 698  | 58 970                         | 3 764               |
| 1982 | 17 477                           | 59 744         | 3 418  | 56 637                         | 3 107               |
| 1983 | 17 365                           | 64 188         | 3 696  | 61 107                         | 3 081               |
| 1984 | 17 336                           | 68 047         | 3 925  | 65 087                         | 2 960               |
| 1985 | 17 286                           | 70 425         | 4 074  | 67 538                         | 2 887               |
| 1986 | 17 224                           | 72 435         | 4 205  | 69 103                         | 3 332               |
| 1987 | 16 877                           | 70 776         | 4 194  | 67 450                         | 3 326               |
| 1988 | 16 931                           | 70 736         | 4 178  | 67 270                         | 3 466               |
| 1989 | 16 730                           | 72 844         | 4 354  | 69 129                         | 3 715               |



# Noch: 1.26. Kuhmilcherzeugung im Landkreis Nauen

| Jahr | Durchschnittlicher         | Milcherzeugung je | Aufkauf durch Molkereien |          | Abschöpfungs-<br>grad |
|------|----------------------------|-------------------|--------------------------|----------|-----------------------|
|      | Kuhbestand<br>je 100 ha LN |                   | ha LN                    | je ha LN |                       |
|      | Anzahl                     | kg                | kg                       | kg       |                       |
| 1953 | 20,9                       | 382               | 245                      | 1 175    | 64,3                  |
| 1954 | 20,8                       | 420               | 292                      | 1 400    | 69,4                  |
| 1955 | 21,5                       | 467               | 340                      | 1 579    | 72,8                  |
| 1956 | 21,9                       | 525               | 334                      | 1 521    | 63,5                  |
| 1957 | 22,6                       | 600               | 392                      | 1 737    | 65,3                  |
| 1958 | 23,4                       | 622               | 451                      | 1 930    | 72,5                  |
| 1959 | 24,6                       | 642               | 502                      | 2 046    | 78,3                  |
| 1960 | 26,1                       | 668               | 597                      | 2 286    | 89,4                  |
| 1961 | 26,8                       | 609               | 554                      | 2 064    | 91,0                  |
| 1962 | 26,4                       | 597               | 547                      | 2 074    | 91,5                  |
| 1963 | 26,5                       | 622               | 573                      | 2 166    | 92,2                  |
| 1964 | 24,3                       | 572               | 526                      | 2 166    | 92,1                  |
| 1965 | 28,2                       | 774               | 725                      | 2 572    | 93,7                  |
| 1966 | 29,5                       | 824               | 791                      | 2 683    | 96,0                  |
| 1967 | 30,6                       | 844               | 816                      | 2 669    | 96,7                  |
| 1968 | 29,7                       | 874               | 846                      | 2 843    | 96,8                  |
| 1969 | 29,2                       | 897               | 870                      | 2 979    | 97,0                  |
| 1970 | 29,5                       | 899               | 877                      | 2 972    | 97,5                  |
| 1971 | 30,3                       | 909               | 891                      | 2 945    | 98,1                  |
| 1972 | 29,6                       | 956               | 918                      | 3 096    | 96,0                  |
| 1973 | 28,7                       | 980               | 917                      | 3 191    | 93,6                  |
| 1974 | 29,6                       | 1 043             | 976                      | 3 297    | 93,6                  |
| 1975 | 28,9                       | 1 045             | 978                      | 3 383    | 93,6                  |
| 1976 | 31,1                       | 1 152             | 1 078                    | 3 465    | 93,6                  |
| 1977 | 31,6                       | 1 130             | 1 058                    | 3 348    | 93,6                  |
| 1978 | 31,8                       | 1 201             | 1 124                    | 3 531    | 93,6                  |
| 1979 | 31,5                       | 1 163             | 1 087                    | 3 450    | 93,5                  |
| 1980 | 31,2                       | 1 172             | 1 095                    | 3 515    | 93,5                  |
| 1981 | 30,1                       | 1 113             | 1 046                    | 3 476    | 94,0                  |
| 1982 | 31,0                       | 1 060             | 1 005                    | 3 241    | 94,8                  |
| 1983 | 30,9                       | 1 141             | 1 086                    | 3 519    | 95,2                  |
| 1984 | 30,8                       | 1 210             | 1 157                    | 3 754    | 95,7                  |
| 1985 | 30,8                       | 1 255             | 1 204                    | 3 907    | 95,9                  |
| 1986 | 30,4                       | 1 280             | 1 221                    | 4 012    | 95,4                  |
| 1987 | 30,0                       | 1 258             | 1 199                    | 3 997    | 95,3                  |
| 1988 | 30,1                       | 1 258             | 1 196                    | 3 973    | 95,1                  |
| 1989 | 29,7                       | 1 295             | 1 229                    | 4 132    | 94,9                  |

## 1.27. Kuhmilcherzeugung im Landkreis Neuruppin

| Jahr | Durchschnittlicher<br>Kuhbestand | Milcherzeugung |        | Aufkauf<br>durch<br>Molkereien | Eigen-<br>verbrauch |
|------|----------------------------------|----------------|--------|--------------------------------|---------------------|
|      |                                  | absolut        | je Kuh |                                |                     |
|      | Anzahl                           | t              | kg     | t                              |                     |
| 1953 | 15 693                           | 27 063         | 1 725  | 17 128                         | 9 935               |
| 1954 | 15 722                           | 29 868         | 1 900  | 20 628                         | 9 240               |
| 1955 | 15 729                           | 37 554         | 2 388  | 24 439                         | 13 115              |
| 1956 | 16 449                           | 37 551         | 2 283  | 24 602                         | 12 949              |
| 1957 | 16 798                           | 39 833         | 2 371  | 27 981                         | 11 852              |
| 1958 | 17 280                           | 42 606         | 2 466  | 31 112                         | 11 494              |
| 1959 | 17 830                           | 44 659         | 2 505  | 32 749                         | 11 910              |
| 1960 | 18 272                           | 44 608         | 2 441  | 37 285                         | 7 323               |
| 1961 | 18 418                           | 39 955         | 2 169  | 35 947                         | 4 008               |
| 1962 | 17 684                           | 37 447         | 2 118  | 33 611                         | 3 836               |
| 1963 | 17 408                           | 36 740         | 2 111  | 33 830                         | 2 910               |
| 1964 | 17 661                           | 39 932         | 2 261  | 36 816                         | 3 116               |
| 1965 | 18 234                           | 45 552         | 2 498  | 42 045                         | 3 507               |
| 1966 | 18 717                           | 47 168         | 2 520  | 44 175                         | 2 993               |
| 1967 | 19 297                           | 48 042         | 2 490  | 45 586                         | 2 456               |
| 1968 | 19 188                           | 49 281         | 2 568  | 46 865                         | 2 416               |
| 1969 | 19 410                           | 48 078         | 2 477  | 45 657                         | 2 421               |
| 1970 | 19 110                           | 46 082         | 2 411  | 43 705                         | 2 377               |
| 1971 | 19 126                           | 46 474         | 2 430  | 44 529                         | 1 945               |
| 1972 | 18 939                           | 48 611         | 2 567  | 46 124                         | 2 487               |
| 1973 | 18 709                           | 49 998         | 2 672  | 46 997                         | 3 001               |
| 1974 | 18 540                           | 53 300         | 2 875  | 49 569                         | 3 731               |
| 1975 | 17 900                           | 52 778         | 2 948  | 48 398                         | 4 380               |
| 1976 | 17 628                           | 53 321         | 3 025  | 49 162                         | 4 159               |
| 1977 | 18 823                           | 55 092         | 2 927  | 50 795                         | 4 297               |
| 1978 | 19 217                           | 57 626         | 2 999  | 53 592                         | 4 034               |
| 1979 | 19 223                           | 56 168         | 2 922  | 52 237                         | 3 931               |
| 1980 | 18 701                           | 55 813         | 2 984  | 51 794                         | 4 019               |
| 1981 | 18 800                           | 54 897         | 2 920  | 51 219                         | 3 678               |
| 1982 | 19 071                           | 53 640         | 2 813  | 50 100                         | 3 540               |
| 1983 | 18 960                           | 59 359         | 3 131  | 55 619                         | 3 740               |
| 1984 | 18 613                           | 62 386         | 3 352  | 58 580                         | 3 806               |
| 1985 | 18 589                           | 65 430         | 3 520  | 61 635                         | 3 795               |
| 1986 | 18 317                           | 70 830         | 3 867  | 66 722                         | 4 108               |
| 1987 | 18 023                           | 67 700         | 3 756  | 63 773                         | 3 927               |
| 1988 | 17 857                           | 69 019         | 3 865  | 65 154                         | 3 865               |
| 1989 | 17 882                           | 72 602         | 4 060  | 68 246                         | 4 356               |

# Noch: 1.27. Kuhmilcherzeugung im Landkreis Neuruppin

| Jahr | Durchschnittlicher         | Milcherzeugung je | Aufkauf durch Molkereien |          | Abschöpfungs-<br>grad |
|------|----------------------------|-------------------|--------------------------|----------|-----------------------|
|      | Kuhbestand<br>je 100 ha LN |                   | ha LN                    | je ha LN |                       |
|      | Anzahl                     | kg                | kg                       | kg       |                       |
| 1953 | 23,6                       | 407               | 257                      | 1 091    | 63,3                  |
| 1954 | 24,4                       | 464               | 320                      | 1 312    | 69,1                  |
| 1955 | 24,7                       | 589               | 383                      | 1 554    | 65,1                  |
| 1956 | 25,8                       | 589               | 386                      | 1 496    | 65,5                  |
| 1957 | 26,3                       | 623               | 438                      | 1 666    | 70,2                  |
| 1958 | 26,8                       | 661               | 482                      | 1 800    | 73,0                  |
| 1959 | 27,9                       | 699               | 512                      | 1 837    | 73,3                  |
| 1960 | 28,7                       | 701               | 586                      | 2 041    | 83,6                  |
| 1961 | 29,1                       | 631               | 567                      | 1 952    | 90,0                  |
| 1962 | 27,9                       | 591               | 530                      | 1 901    | 89,8                  |
| 1963 | 27,4                       | 579               | 533                      | 1 943    | 92,1                  |
| 1964 | 27,8                       | 629               | 580                      | 2 085    | 92,2                  |
| 1965 | 28,7                       | 718               | 662                      | 2 306    | 92,3                  |
| 1966 | 29,5                       | 744               | 697                      | 2 360    | 93,7                  |
| 1967 | 30,5                       | 759               | 720                      | 2 362    | 94,9                  |
| 1968 | 30,3                       | 779               | 741                      | 2 442    | 95,1                  |
| 1969 | 30,7                       | 760               | 722                      | 2 352    | 95,0                  |
| 1970 | 30,4                       | 733               | 695                      | 2 287    | 94,8                  |
| 1971 | 30,3                       | 736               | 705                      | 2 328    | 95,8                  |
| 1972 | 29,9                       | 768               | 728                      | 2 435    | 94,9                  |
| 1973 | 29,8                       | 796               | 748                      | 2 512    | 94,0                  |
| 1974 | 29,3                       | 843               | 784                      | 2 674    | 93,0                  |
| 1975 | 28,4                       | 837               | 767                      | 2 704    | 91,7                  |
| 1976 | 28,0                       | 846               | 780                      | 2 789    | 92,2                  |
| 1977 | 30,3                       | 887               | 818                      | 2 699    | 92,2                  |
| 1978 | 30,5                       | 916               | 852                      | 2 789    | 93,0                  |
| 1979 | 30,4                       | 888               | 825                      | 2 717    | 93,0                  |
| 1980 | 29,6                       | 884               | 820                      | 2 770    | 92,8                  |
| 1981 | 29,8                       | 869               | 811                      | 2 724    | 93,3                  |
| 1982 | 30,2                       | 850               | 794                      | 2 627    | 93,4                  |
| 1983 | 30,0                       | 941               | 881                      | 2 933    | 93,7                  |
| 1984 | 29,7                       | 994               | 934                      | 3 147    | 93,9                  |
| 1985 | 29,6                       | 1 042             | 982                      | 3 316    | 94,2                  |
| 1986 | 29,2                       | 1 130             | 1 065                    | 3 643    | 94,2                  |
| 1987 | 29,4                       | 1 105             | 1 041                    | 3 538    | 94,2                  |
| 1988 | 29,2                       | 1 127             | 1 064                    | 3 649    | 94,4                  |
| 1989 | 29,2                       | 1 186             | 1 114                    | 3 816    | 94,0                  |

## 1.28. Kuhmilcherzeugung im Landkreis Oranienburg

| Jahr | Durchschnittlicher<br>Kuhbestand | Milcherzeugung |        | Aufkauf<br>durch<br>Molkereien | Eigen-<br>verbrauch |
|------|----------------------------------|----------------|--------|--------------------------------|---------------------|
|      |                                  | absolut        | je Kuh |                                |                     |
|      |                                  | t              | kg     |                                | t                   |
| 1953 | 8 723                            | 14 879         | 1 706  | 10 382                         | 4 497               |
| 1954 | 8 916                            | 16 477         | 1 848  | 11 711                         | 4 766               |
| 1955 | 9 264                            | 20 920         | 2 258  | 12 760                         | 8 160               |
| 1956 | 9 415                            | 20 490         | 2 176  | 13 535                         | 6 955               |
| 1957 | 9 980                            | 22 458         | 2 250  | 15 159                         | 7 299               |
| 1958 | 10 050                           | 23 422         | 2 331  | 16 607                         | 6 815               |
| 1959 | 10 272                           | 24 250         | 2 361  | 17 830                         | 6 420               |
| 1960 | 10 652                           | 24 273         | 2 279  | 20 553                         | 3 720               |
| 1961 | 10 393                           | 20 344         | 1 957  | 18 592                         | 1 752               |
| 1962 | 9 812                            | 20 220         | 2 061  | 18 853                         | 1 367               |
| 1963 | 9 678                            | 20 611         | 2 130  | 18 777                         | 1 834               |
| 1964 | 9 889                            | 22 428         | 2 268  | 20 565                         | 1 863               |
| 1965 | 10 190                           | 26 714         | 2 622  | 24 392                         | 2 322               |
| 1966 | 10 815                           | 29 656         | 2 742  | 27 093                         | 2 563               |
| 1967 | 11 108                           | 31 947         | 2 876  | 29 225                         | 2 722               |
| 1968 | 11 458                           | 34 291         | 2 993  | 31 933                         | 2 358               |
| 1969 | 11 817                           | 33 425         | 2 829  | 32 323                         | 1 102               |
| 1970 | 11 637                           | 30 471         | 2 618  | 29 563                         | 908                 |
| 1971 | 11 909                           | 31 597         | 2 653  | 30 454                         | 1 143               |
| 1972 | 11 704                           | 32 351         | 2 764  | 30 943                         | 1 408               |
| 1973 | 11 522                           | 34 459         | 2 991  | 32 420                         | 2 039               |
| 1974 | 11 417                           | 35 795         | 3 135  | 33 682                         | 2 113               |
| 1975 | 11 411                           | 35 533         | 3 114  | 33 439                         | 2 094               |
| 1976 | 11 246                           | 34 830         | 3 097  | 32 777                         | 2 053               |
| 1977 | 11 595                           | 34 881         | 3 008  | 32 825                         | 2 056               |
| 1978 | 12 263                           | 39 638         | 3 232  | 37 299                         | 2 339               |
| 1979 | 12 042                           | 39 459         | 3 277  | 37 013                         | 2 446               |
| 1980 | 11 894                           | 40 823         | 3 432  | 38 169                         | 2 654               |
| 1981 | 11 841                           | 39 363         | 3 324  | 37 001                         | 2 362               |
| 1982 | 11 970                           | 35 935         | 3 002  | 34 102                         | 1 833               |
| 1983 | 12 146                           | 39 851         | 3 281  | 37 858                         | 1 993               |
| 1984 | 12 126                           | 42 323         | 3 490  | 40 186                         | 2 137               |
| 1985 | 11 927                           | 43 525         | 3 649  | 41 131                         | 2 394               |
| 1986 | 11 876                           | 45 978         | 3 872  | 43 541                         | 2 437               |
| 1987 | 11 564                           | 44 957         | 3 888  | 42 574                         | 2 383               |
| 1988 | 11 168                           | 45 852         | 4 106  | 43 513                         | 2 339               |
| 1989 | 11 632                           | 49 438         | 4 250  | 46 966                         | 2 472               |

# Noch: 1.28. Kuhmilcherzeugung im Landkreis Oranienburg

| Jahr | Durchschnittlicher<br>Kuhbestand<br>je 100 ha LN | Milcherzeugung je<br>ha LN | Aufkauf durch Molkereien |        | Abschöpfungs-<br>grad |
|------|--|----------------------------|--------------------------|--------|-----------------------|
|      |  |                            | je ha LN                 | je Kuh |                       |
|      | Anzahl   | kg                         | kg                       | kg     | %                     |
| 1953 | 22,3   | 381                        | 266                      | 1 190  | 69,8                  |
| 1954 | 22,6   | 418                        | 297                      | 1 313  | 71,1                  |
| 1955 | 23,3   | 526                        | 321                      | 1 377  | 61,0                  |
| 1956 | 23,8   | 518                        | 342                      | 1 438  | 66,1                  |
| 1957 | 25,4   | 571                        | 386                      | 1 519  | 67,5                  |
| 1958 | 25,6   | 596                        | 422                      | 1 652  | 70,9                  |
| 1959 | 25,8   | 609                        | 448                      | 1 736  | 73,5                  |
| 1960 | 27,2   | 619                        | 524                      | 1 929  | 84,7                  |
| 1961 | 26,4   | 517                        | 472                      | 1 789  | 91,4                  |
| 1962 | 25,3   | 521                        | 486                      | 1 921  | 93,2                  |
| 1963 | 24,7   | 527                        | 480                      | 1 940  | 91,1                  |
| 1964 | 25,3   | 575                        | 527                      | 2 080  | 91,7                  |
| 1965 | 26,5   | 694                        | 633                      | 2 394  | 91,3                  |
| 1966 | 29,1   | 798                        | 729                      | 2 505  | 91,4                  |
| 1967 | 30,3   | 872                        | 797                      | 2 631  | 91,5                  |
| 1968 | 30,0   | 899                        | 837                      | 2 787  | 93,1                  |
| 1969 | 31,1   | 881                        | 852                      | 2 735  | 96,7                  |
| 1970 | 32,2   | 842                        | 817                      | 2 540  | 97,0                  |
| 1971 | 31,1   | 826                        | 796                      | 2 557  | 96,4                  |
| 1972 | 30,6   | 845                        | 808                      | 2 644  | 95,6                  |
| 1973 | 30,1   | 901                        | 848                      | 2 814  | 94,1                  |
| 1974 | 31,1   | 975                        | 918                      | 2 950  | 94,1                  |
| 1975 | 31,1   | 970                        | 913                      | 2 930  | 94,1                  |
| 1976 | 30,3   | 938                        | 883                      | 2 915  | 94,1                  |
| 1977 | 30,6   | 920                        | 866                      | 2 831  | 94,1                  |
| 1978 | 32,3   | 1 043                      | 982                      | 3 042  | 94,1                  |
| 1979 | 31,7   | 1 039                      | 975                      | 3 074  | 93,8                  |
| 1980 | 29,9   | 1 027                      | 960                      | 3 209  | 93,5                  |
| 1981 | 29,8   | 992                        | 933                      | 3 125  | 94,0                  |
| 1982 | 30,3   | 909                        | 862                      | 2 849  | 94,9                  |
| 1983 | 32,3   | 1 059                      | 1 006                    | 3 117  | 95,0                  |
| 1984 | 32,4   | 1 130                      | 1 073                    | 3 314  | 95,0                  |
| 1985 | 32,0   | 1 168                      | 1 103                    | 3 449  | 94,5                  |
| 1986 | 31,5   | 1 218                      | 1 154                    | 3 666  | 94,7                  |
| 1987 | 31,2   | 1 213                      | 1 149                    | 3 682  | 94,7                  |
| 1988 | 30,3   | 1 245                      | 1 182                    | 3 896  | 94,9                  |
| 1989 | 31,6   | 1 343                      | 1 276                    | 4 038  | 95,0                  |

## 1.29. Kuhmilcherzeugung im Landkreis Perleberg

| Jahr | Durchschnittlicher<br>Kuhbestand | Milcherzeugung |        | Aufkauf<br>durch<br>Molkereien | Eigen-<br>verbrauch |
|------|----------------------------------|----------------|--------|--------------------------------|---------------------|
|      |                                  | absolut        | je Kuh |                                |                     |
|      | Anzahl                           | t              | kg     |                                | t                   |
| 1953 | .                                | .              | .      | .                              | .                   |
| 1954 | 22 613                           | 48 573         | 2 148  | .                              | .                   |
| 1955 | 22 886                           | 53 089         | 2 320  | .                              | .                   |
| 1956 | 23 005                           | 52 334         | 2 275  | .                              | .                   |
| 1957 | 23 004                           | 57 079         | 2 481  | .                              | .                   |
| 1958 | 23 133                           | 60 544         | 2 617  | .                              | .                   |
| 1959 | 23 338                           | 58 535         | 2 508  | 41 727                         | 16 808              |
| 1960 | 23 536                           | 58 582         | 2 489  | 46 586                         | 11 996              |
| 1961 | 23 787                           | .              | .      | 48 529                         | .                   |
| 1962 | 23 507                           | 56 402         | 2 399  | 47 545                         | 8 857               |
| 1963 | 23 420                           | 58 465         | 2 496  | 48 031                         | 10 434              |
| 1964 | 23 434                           | 63 922         | 2 728  | 53 143                         | 10 779              |
| 1965 | 23 817                           | 71 253         | 2 992  | 60 156                         | 11 097              |
| 1966 | 24 537                           | 74 450         | 3 034  | 63 102                         | 11 348              |
| 1967 | 24 424                           | 73 740         | 3 019  | 63 185                         | 10 555              |
| 1968 | 24 227                           | 72 266         | 2 983  | 64 287                         | 7 979               |
| 1969 | 24 576                           | 72 047         | 2 932  | 64 266                         | 7 781               |
| 1970 | 24 474                           | 70 835         | 2 894  | 63 463                         | 7 372               |
| 1971 | 24 721                           | 70 955         | 2 870  | 64 291                         | 6 664               |
| 1972 | 24 859                           | 72 678         | 2 924  | 69 990                         | 2 688               |
| 1973 | 24 359                           | 76 991         | 3 161  | 70 228                         | 6 763               |
| 1974 | 24 155                           | 76 780         | 3 179  | 71 739                         | 5 041               |
| 1975 | 24 669                           | 79 675         | 3 230  | 74 500                         | 5 175               |
| 1976 | 23 783                           | 77 638         | 3 264  | 72 597                         | 5 041               |
| 1977 | 23 383                           | 74 030         | 3 166  | 69 221                         | 4 809               |
| 1978 | 23 640                           | 82 174         | 3 476  | 76 837                         | 5 337               |
| 1979 | 23 184                           | 80 112         | 3 455  | 71 739                         | 8 373               |
| 1980 | 22 972                           | 79 660         | 3 468  | 74 488                         | 5 172               |
| 1981 | 23 886                           | 81 476         | 3 411  | 76 593                         | 4 883               |
| 1982 | 24 150                           | 75 593         | 3 130  | 71 440                         | 4 153               |
| 1983 | 23 898                           | 77 947         | 3 262  | 74 268                         | 3 679               |
| 1984 | 23 915                           | 82 753         | 3 460  | 78 615                         | 4 138               |
| 1985 | 23 936                           | 90 403         | 3 777  | 85 886                         | 4 517               |
| 1986 | 23 673                           | 94 776         | 4 004  | 90 039                         | 4 737               |
| 1987 | 23 546                           | 92 037         | 3 909  | 87 621                         | 4 416               |
| 1988 | 23 444                           | 93 917         | 4 006  | 88 752                         | 5 165               |
| 1989 | 23 207                           | 97 400         | 4 197  | 92 047                         | 5 353               |

# Noch: 1.29. Kuhmilcherzeugung im Landkreis Perleberg

| Jahr | Durchschnittlicher         | Milcherzeugung je<br>ha LN | Aufkauf durch Molkereien |        | Abschöpfungs-<br>grad |
|------|----------------------------|----------------------------|--------------------------|--------|-----------------------|
|      | Kuhbestand<br>je 100 ha LN |                            | je ha LN                 | je Kuh |                       |
|      | Anzahl                     | kg                         | kg                       | kg     | %                     |
| 1953 | .                          | .                          | .                        | .      | .                     |
| 1954 | .                          | .                          | .                        | .      | .                     |
| 1955 | 32,0                       | 743                        | .                        | .      | .                     |
| 1956 | 32,2                       | 733                        | .                        | .      | .                     |
| 1957 | 32,4                       | 804                        | .                        | .      | .                     |
| 1958 | 32,7                       | 857                        | .                        | .      | .                     |
| 1959 | 33,1                       | 830                        | 592                      | 1 788  | 71,3                  |
| 1960 | 33,5                       | 834                        | 663                      | 1 979  | 79,5                  |
| 1961 | 33,3                       | .                          | 680                      | 2 040  | .                     |
| 1962 | 33,1                       | 794                        | 669                      | 2 023  | 84,3                  |
| 1963 | 32,9                       | 822                        | 675                      | 2 051  | 82,2                  |
| 1964 | 33,0                       | 899                        | 747                      | 2 268  | 83,1                  |
| 1965 | 33,4                       | 1 000                      | 844                      | 2 526  | 84,4                  |
| 1966 | 34,6                       | 1 050                      | 890                      | 2 572  | 84,8                  |
| 1967 | 34,6                       | 1 043                      | 894                      | 2 587  | 85,7                  |
| 1968 | 34,3                       | 1 023                      | 910                      | 2 654  | 89,0                  |
| 1969 | 34,2                       | 1 004                      | 895                      | 2 615  | 89,2                  |
| 1970 | 34,4                       | 997                        | 893                      | 2 593  | 89,6                  |
| 1971 | 34,8                       | 1 000                      | 906                      | 2 601  | 90,6                  |
| 1972 | 35,0                       | 1 024                      | 986                      | 2 815  | 96,3                  |
| 1973 | 34,6                       | 1 093                      | 997                      | 2 883  | 91,2                  |
| 1974 | 34,6                       | 1 099                      | 1 027                    | 2 970  | 93,4                  |
| 1975 | 35,3                       | 1 141                      | 1 067                    | 3 020  | 93,5                  |
| 1976 | 34,1                       | 1 114                      | 1 041                    | 3 052  | 93,5                  |
| 1977 | 33,5                       | 1 062                      | 993                      | 2 960  | 93,5                  |
| 1978 | 33,9                       | 1 178                      | 1 101                    | 3 250  | 93,5                  |
| 1979 | 33,0                       | 1 142                      | 1 022                    | 3 094  | 89,5                  |
| 1980 | 32,7                       | 1 136                      | 1 062                    | 3 243  | 93,5                  |
| 1981 | 34,0                       | 1 161                      | 1 092                    | 3 207  | 94,0                  |
| 1982 | 34,3                       | 1 075                      | 1 016                    | 2 958  | 94,5                  |
| 1983 | 34,0                       | 1 108                      | 1 056                    | 3 108  | 95,3                  |
| 1984 | 34,0                       | 1 177                      | 1 118                    | 3 287  | 95,0                  |
| 1985 | 34,1                       | 1 287                      | 1 223                    | 3 588  | 95,0                  |
| 1986 | 33,8                       | 1 353                      | 1 285                    | 3 803  | 95,0                  |
| 1987 | 33,7                       | 1 318                      | 1 255                    | 3 721  | 95,2                  |
| 1988 | 33,6                       | 1 347                      | 1 273                    | 3 786  | 94,5                  |
| 1989 | 33,3                       | 1 399                      | 1 322                    | 3 966  | 94,5                  |

### 1.30. Kuhmilcherzeugung im Landkreis Potsdam

| Jahr | Durchschnittlicher<br>Kuhbestand | Milcherzeugung |        | Aufkauf<br>durch<br>Molkereien | Eigen-<br>verbrauch |
|------|----------------------------------|----------------|--------|--------------------------------|---------------------|
|      |                                  | absolut        | je Kuh |                                |                     |
|      | Anzahl                           | t              | kg     | t                              |                     |
| 1953 | 9 069                            | 14 706         | 1 622  | 9 639                          | 5 067               |
| 1954 | 9 134                            | 15 952         | 1 746  | 10 234                         | 5 718               |
| 1955 | 8 566                            | 19 458         | 2 272  | 10 663                         | 8 795               |
| 1956 | 9 284                            | 18 399         | 1 982  | 11 588                         | 6 811               |
| 1957 | 9 767                            | 20 361         | 2 085  | 12 806                         | 7 555               |
| 1958 | 9 727                            | 21 851         | 2 246  | 14 657                         | 7 194               |
| 1959 | 9 766                            | 23 100         | 2 365  | 16 993                         | 6 107               |
| 1960 | 9 798                            | 22 324         | 2 278  | 19 074                         | 3 250               |
| 1961 | 9 642                            | 20 683         | 2 145  | 18 554                         | 2 129               |
| 1962 | 9 488                            | 20 617         | 2 173  | 18 910                         | 1 707               |
| 1963 | 9 348                            | 21 650         | 2 316  | 19 468                         | 2 182               |
| 1964 | 8 971                            | 21 688         | 2 418  | 19 449                         | 2 239               |
| 1965 | 9 002                            | 24 094         | 2 677  | 21 591                         | 2 503               |
| 1966 | 9 180                            | 25 825         | 2 813  | 23 170                         | 2 655               |
| 1967 | 9 337                            | 26 646         | 2 854  | 23 811                         | 2 835               |
| 1968 | 9 270                            | 27 372         | 2 953  | 24 684                         | 2 688               |
| 1969 | 9 087                            | 27 058         | 2 978  | 24 220                         | 2 838               |
| 1970 | 9 060                            | 26 506         | 2 926  | 23 999                         | 2 507               |
| 1971 | 9 089                            | 26 875         | 2 957  | 24 611                         | 2 264               |
| 1972 | 9 386                            | 27 885         | 2 971  | 25 959                         | 1 926               |
| 1973 | 9 201                            | 28 646         | 3 113  | 26 711                         | 1 935               |
| 1974 | 8 977                            | 29 908         | 3 332  | 27 904                         | 2 004               |
| 1975 | 9 002                            | 31 632         | 3 514  | 29 418                         | 2 214               |
| 1976 | 9 036                            | 31 014         | 3 432  | 28 843                         | 2 171               |
| 1977 | 8 668                            | 28 738         | 3 315  | 26 726                         | 2 012               |
| 1978 | 8 289                            | 29 028         | 3 502  | 26 996                         | 2 032               |
| 1979 | 8 055                            | 28 344         | 3 519  | 26 331                         | 2 013               |
| 1980 | 7 887                            | 28 323         | 3 591  | 26 340                         | 1 983               |
| 1981 | 7 760                            | 27 912         | 3 597  | 26 098                         | 1 814               |
| 1982 | 7 757                            | 26 779         | 3 452  | 25 360                         | 1 419               |
| 1983 | 7 702                            | 28 377         | 3 684  | 27 072                         | 1 305               |
| 1984 | 7 608                            | 29 285         | 3 849  | 28 099                         | 1 186               |
| 1985 | 7 632                            | 29 955         | 3 925  | 28 847                         | 1 108               |
| 1986 | 7 630                            | 31 531         | 4 133  | 30 364                         | 1 167               |
| 1987 | 7 568                            | 29 936         | 3 956  | 28 678                         | 1 258               |
| 1988 | 7 428                            | 29 958         | 4 033  | 28 850                         | 1 108               |
| 1989 | 7 387                            | 31 174         | 4 220  | 29 772                         | 1 402               |



### Noch: 1.30. Kuhmilcherzeugung im Landkreis Potsdam

| Jahr | Durchschnittlicher<br>Kuhbestand<br>je 100 ha LN | Milcherzeugung je<br>ha LN | Aufkauf durch Molkereien |        | Abschöpfungs-<br>grad |
|------|--|----------------------------|--------------------------|--------|-----------------------|
|      |  |                            | je ha LN                 | je Kuh |                       |
|      | Anzahl   | kg                         | kg                       | kg     | %                     |
| 1953 | 24,4   | 395                        | 259                      | 1 063  | 65,5                  |
| 1954 | 23,7   | 415                        | 266                      | 1 120  | 64,2                  |
| 1955 | 22,3   | 507                        | 278                      | 1 245  | 54,8                  |
| 1956 | 24,2   | 480                        | 302                      | 1 248  | 63,0                  |
| 1957 | 25,2   | 525                        | 330                      | 1 311  | 62,9                  |
| 1958 | 25,4   | 571                        | 383                      | 1 507  | 67,1                  |
| 1959 | 26,0   | 614                        | 452                      | 1 740  | 73,6                  |
| 1960 | 25,4   | 579                        | 495                      | 1 947  | 85,4                  |
| 1961 | 25,5   | 547                        | 490                      | 1 924  | 89,7                  |
| 1962 | 24,9   | 541                        | 496                      | 1 993  | 91,7                  |
| 1963 | 24,4   | 566                        | 509                      | 2 083  | 89,9                  |
| 1964 | 23,3   | 564                        | 506                      | 2 168  | 89,7                  |
| 1965 | 24,3   | 651                        | 583                      | 2 398  | 89,6                  |
| 1966 | 25,0   | 703                        | 631                      | 2 524  | 89,7                  |
| 1967 | 25,3   | 722                        | 645                      | 2 550  | 89,4                  |
| 1968 | 25,2   | 746                        | 672                      | 2 663  | 90,2                  |
| 1969 | 24,7   | 737                        | 660                      | 2 665  | 89,5                  |
| 1970 | 25,0   | 732                        | 663                      | 2 649  | 90,5                  |
| 1971 | 24,4   | 721                        | 660                      | 2 708  | 91,6                  |
| 1972 | 25,4   | 755                        | 703                      | 2 766  | 93,1                  |
| 1973 | 25,1   | 783                        | 730                      | 2 903  | 93,2                  |
| 1974 | 24,6   | 819                        | 764                      | 3 108  | 93,3                  |
| 1975 | 24,6   | 866                        | 805                      | 3 268  | 93,0                  |
| 1976 | 25,8   | 884                        | 822                      | 3 192  | 93,0                  |
| 1977 | 24,0   | 797                        | 741                      | 3 083  | 93,0                  |
| 1978 | 22,5   | 788                        | 733                      | 3 257  | 93,0                  |
| 1979 | 22,1   | 778                        | 722                      | 3 269  | 92,9                  |
| 1980 | 21,5   | 773                        | 719                      | 3 340  | 93,0                  |
| 1981 | 22,0   | 790                        | 739                      | 3 363  | 93,5                  |
| 1982 | 22,2   | 765                        | 725                      | 3 269  | 94,7                  |
| 1983 | 22,2   | 816                        | 779                      | 3 515  | 95,4                  |
| 1984 | 21,9   | 844                        | 810                      | 3 693  | 96,0                  |
| 1985 | 21,7   | 852                        | 820                      | 3 780  | 96,3                  |
| 1986 | 21,8   | 902                        | 869                      | 3 980  | 96,3                  |
| 1987 | 22,2   | 879                        | 842                      | 3 789  | 95,8                  |
| 1988 | 21,8   | 881                        | 848                      | 3 884  | 96,3                  |
| 1989 | 21,8   | 918                        | 877                      | 4 030  | 95,5                  |

### 1.31. Kuhmilcherzeugung im Landkreis Prenzlau

| Jahr | Durchschnittlicher<br>Kuhbestand | Milcherzeugung |        | Aufkauf<br>durch<br>Molkereien | Eigen-<br>verbrauch |
|------|----------------------------------|----------------|--------|--------------------------------|---------------------|
|      |                                  | absolut        | je Kuh |                                |                     |
|      | Anzahl                           | t              | kg     | t                              |                     |
| 1953 | .                                | .              | .      | .                              | .                   |
| 1954 | .                                | .              | .      | .                              | .                   |
| 1955 | .                                | .              | .      | .                              | .                   |
| 1956 | 15 737                           | 36 307         | 2 307  | 26 651                         | 9 656               |
| 1957 | 15 792                           | 37 245         | 2 358  | 28 549                         | 8 696               |
| 1958 | 15 881                           | 42 411         | 2 671  | 32 834                         | 9 577               |
| 1959 | 16 111                           | 42 956         | 2 666  | 35 394                         | 7 562               |
| 1960 | 16 688                           | 41 507         | 2 487  | 35 396                         | 6 111               |
| 1961 | 16 424                           | 37 201         | 2 265  | 33 841                         | 3 360               |
| 1962 | 16 727                           | 33 958         | 2 030  | 29 894                         | 4 064               |
| 1963 | 16 620                           | 35 578         | 2 141  | 31 734                         | 3 844               |
| 1964 | 16 390                           | 36 491         | 2 226  | 33 989                         | 2 502               |
| 1965 | 16 385                           | 40 715         | 2 485  | 38 324                         | 2 391               |
| 1966 | 16 732                           | 40 212         | 2 403  | 38 465                         | 1 747               |
| 1967 | 16 569                           | 41 814         | 2 524  | 40 122                         | 1 692               |
| 1968 | 15 934                           | 43 008         | 2 699  | 41 837                         | 1 171               |
| 1969 | 16 007                           | 44 076         | 2 754  | 42 516                         | 1 560               |
| 1970 | 16 258                           | 43 428         | 2 671  | 42 253                         | 1 175               |
| 1971 | 16 373                           | 44 896         | 2 742  | 43 598                         | 1 298               |
| 1972 | 16 225                           | 48 988         | 3 019  | 47 952                         | 1 036               |
| 1973 | 15 928                           | 51 166         | 3 212  | 48 550                         | 2 616               |
| 1974 | 16 411                           | 55 379         | 3 375  | 52 333                         | 3 046               |
| 1975 | 16 446                           | 58 971         | 3 586  | 56 210                         | 2 761               |
| 1976 | 17 320                           | 62 316         | 3 598  | 59 189                         | 3 127               |
| 1977 | 18 459                           | 66 915         | 3 625  | 63 802                         | 3 113               |
| 1978 | 18 264                           | 67 806         | 3 713  | 66 518                         | 1 288               |
| 1979 | 18 181                           | 68 278         | 3 755  | 65 752                         | 2 526               |
| 1980 | 18 005                           | 67 494         | 3 749  | 66 482                         | 1 012               |
| 1981 | 17 978                           | 69 626         | 3 873  | 64 404                         | 5 222               |
| 1982 | 18 030                           | 64 234         | 3 563  | 59 545                         | 4 689               |
| 1983 | 17 663                           | 67 622         | 3 828  | 62 686                         | 4 936               |
| 1984 | 17 365                           | 68 802         | 3 962  | 64 829                         | 3 973               |
| 1985 | 17 410                           | 73 071         | 4 197  | 69 827                         | 3 244               |
| 1986 | 17 249                           | 76 594         | 4 440  | 73 147                         | 3 447               |
| 1987 | 17 103                           | 76 542         | 4 475  | 72 830                         | 3 712               |
| 1988 | 17 109                           | 76 626         | 4 479  | 72 412                         | 4 214               |
| 1989 | 17 080                           | 78 420         | 4 591  | 73 864                         | 4 556               |

# Noch: 1.31. Kuhmilcherzeugung im Landkreis Prenzlau

| Jahr | Durchschnittlicher | Milcherzeugung je | Aufkauf durch Molkereien |        | Abschöpfungs-<br>grad |
|------|--------------------|-------------------|--------------------------|--------|-----------------------|
|      | Kuhbestand         |                   | je ha LN                 | je Kuh |                       |
|      | je 100 ha LN       | ha LN             | kg                       | kg     | %                     |
|      | Anzahl             | kg                | kg                       | kg     | %                     |
| 1953 | .                  | .                 | .                        | .      | .                     |
| 1954 | .                  | .                 | .                        | .      | .                     |
| 1955 | .                  | .                 | .                        | .      | .                     |
| 1956 | 25,4               | 587               | 431                      | 1 694  | 73,4                  |
| 1957 | 25,7               | 606               | 465                      | 1 808  | 76,7                  |
| 1958 | 25,8               | 689               | 533                      | 2 068  | 77,4                  |
| 1959 | 26,3               | 701               | 577                      | 2 197  | 82,4                  |
| 1960 | 27,1               | 675               | 575                      | 2 121  | 85,3                  |
| 1961 | 26,5               | 600               | 546                      | 2 060  | 91,0                  |
| 1962 | 26,9               | 546               | 481                      | 1 787  | 88,0                  |
| 1963 | 27,0               | 579               | 516                      | 1 909  | 89,2                  |
| 1964 | 26,6               | 592               | 552                      | 2 074  | 93,1                  |
| 1965 | 26,4               | 656               | 617                      | 2 339  | 94,1                  |
| 1966 | 26,9               | 648               | 619                      | 2 299  | 95,7                  |
| 1967 | 26,7               | 674               | 647                      | 2 422  | 96,0                  |
| 1968 | 25,7               | 694               | 675                      | 2 626  | 97,3                  |
| 1969 | 25,8               | 711               | 686                      | 2 656  | 96,5                  |
| 1970 | 26,3               | 701               | 682                      | 2 599  | 97,3                  |
| 1971 | 26,3               | 721               | 700                      | 2 663  | 97,1                  |
| 1972 | 26,1               | 787               | 770                      | 2 955  | 97,9                  |
| 1973 | 25,6               | 822               | 780                      | 3 048  | 94,9                  |
| 1974 | 26,3               | 889               | 840                      | 3 189  | 94,5                  |
| 1975 | 26,3               | 944               | 900                      | 3 418  | 95,3                  |
| 1976 | 27,7               | 998               | 948                      | 3 417  | 95,0                  |
| 1977 | 29,4               | 1 065             | 1 016                    | 3 456  | 95,3                  |
| 1978 | 29,1               | 1 079             | 1 059                    | 3 642  | 98,1                  |
| 1979 | 29,0               | 1 090             | 1 050                    | 3 617  | 96,3                  |
| 1980 | 28,8               | 1 079             | 1 063                    | 3 692  | 98,5                  |
| 1981 | 28,8               | 1 114             | 1 030                    | 3 582  | 92,5                  |
| 1982 | 29,0               | 1 032             | 956                      | 3 303  | 92,7                  |
| 1983 | 28,4               | 1 086             | 1 007                    | 3 549  | 92,7                  |
| 1984 | 27,9               | 1 106             | 1 042                    | 3 733  | 94,2                  |
| 1985 | 28,0               | 1 177             | 1 125                    | 4 011  | 95,6                  |
| 1986 | 28,9               | 1 283             | 1 225                    | 4 241  | 95,5                  |
| 1987 | 28,4               | 1 272             | 1 210                    | 4 258  | 95,2                  |
| 1988 | 28,4               | 1 274             | 1 203                    | 4 232  | 94,5                  |
| 1989 | 28,4               | 1 304             | 1 228                    | 4 325  | 94,2                  |

### 1.32. Kuhmilcherzeugung im Landkreis Pritzwalk

| Jahr | Durchschnittlicher<br>Kuhbestand | Milcherzeugung |        | Aufkauf<br>durch<br>Molkereien | Eigen-<br>verbrauch |
|------|----------------------------------|----------------|--------|--------------------------------|---------------------|
|      |                                  | absolut        | je Kuh |                                |                     |
|      | Anzahl                           | t              | kg     |                                | t                   |
| 1953 | 14 091                           | 27 674         | 1 964  | 17 736                         | 9 938               |
| 1954 | 14 363                           | 28 803         | 2 005  | 20 429                         | 8 374               |
| 1955 | 14 638                           | 31 776         | 2 171  | 23 163                         | 8 613               |
| 1956 | 14 678                           | 34 412         | 2 344  | 21 907                         | 12 505              |
| 1957 | 14 522                           | 35 576         | 2 450  | 23 005                         | 12 571              |
| 1958 | 14 577                           | 38 352         | 2 631  | 27 590                         | 10 762              |
| 1959 | 14 911                           | 37 862         | 2 539  | 29 448                         | 8 414               |
| 1960 | 15 144                           | 38 027         | 2 511  | 32 866                         | 5 161               |
| 1961 | 15 459                           | 36 227         | 2 343  | 32 520                         | 3 707               |
| 1962 | 15 120                           | 32 719         | 2 164  | 29 480                         | 3 239               |
| 1963 | 14 821                           | 32 226         | 2 174  | 29 498                         | 2 728               |
| 1964 | 15 009                           | 35 012         | 2 333  | 31 880                         | 3 132               |
| 1965 | 15 298                           | 40 157         | 2 625  | 36 487                         | 3 670               |
| 1966 | 15 786                           | 42 541         | 2 695  | 38 648                         | 3 893               |
| 1967 | 15 981                           | 43 232         | 2 705  | 39 391                         | 3 841               |
| 1968 | 16 038                           | 44 951         | 2 803  | 40 961                         | 3 990               |
| 1969 | 15 990                           | 44 998         | 2 814  | 41 049                         | 3 949               |
| 1970 | 15 988                           | 45 259         | 2 831  | 41 143                         | 4 116               |
| 1971 | 16 470                           | 43 487         | 2 640  | 41 035                         | 2 452               |
| 1972 | 16 342                           | 47 884         | 2 930  | 44 086                         | 3 798               |
| 1973 | 16 267                           | 47 780         | 2 937  | 44 845                         | 2 935               |
| 1974 | 15 855                           | 49 576         | 3 127  | 46 353                         | 3 223               |
| 1975 | 16 346                           | 51 098         | 3 126  | 47 785                         | 3 313               |
| 1976 | 16 388                           | 51 923         | 3 168  | 48 560                         | 3 363               |
| 1977 | 16 206                           | 47 511         | 2 932  | 44 437                         | 3 074               |
| 1978 | 16 311                           | 49 396         | 3 028  | 46 200                         | 3 196               |
| 1979 | 15 953                           | 48 112         | 3 016  | 44 845                         | 3 267               |
| 1980 | 15 840                           | 46 388         | 2 929  | 43 234                         | 3 154               |
| 1981 | 15 524                           | 42 982         | 2 769  | 40 274                         | 2 708               |
| 1982 | 15 537                           | 41 264         | 2 656  | 38 871                         | 2 393               |
| 1983 | 15 705                           | 45 308         | 2 885  | 43 314                         | 1 994               |
| 1984 | 15 619                           | 48 672         | 3 116  | 46 555                         | 2 117               |
| 1985 | 15 385                           | 51 586         | 3 353  | 49 007                         | 2 579               |
| 1986 | 15 250                           | 53 101         | 3 482  | 50 287                         | 2 814               |
| 1987 | 14 998                           | 53 110         | 3 541  | 49 711                         | 3 399               |
| 1988 | 14 813                           | 51 218         | 3 458  | 47 838                         | 3 380               |
| 1989 | 14 806                           | 55 275         | 3 733  | 51 405                         | 3 870               |

# Noch: 1.32. Kuhmilcherzeugung im Landkreis Pritzwalk

| Jahr | Durchschnittlicher | Milcherzeugung je | Aufkauf durch Molkereien |        | Abschöpfungs-<br>grad |
|------|--------------------|-------------------|--------------------------|--------|-----------------------|
|      | Kuhbestand         |                   | je ha LN                 | je Kuh |                       |
|      | je 100 ha LN       | ha LN             |                          |        |                       |
|      | Anzahl             | kg                | kg                       | kg     | %                     |
| 1953 | 24,8               | 488               | 313                      | 1 259  | 64,1                  |
| 1954 | 25,3               | 508               | 360                      | 1 422  | 70,9                  |
| 1955 | 25,8               | 560               | 408                      | 1 582  | 72,9                  |
| 1956 | 25,8               | 606               | 386                      | 1 493  | 63,7                  |
| 1957 | 25,6               | 626               | 405                      | 1 584  | 64,7                  |
| 1958 | 25,7               | 676               | 486                      | 1 893  | 71,9                  |
| 1959 | 26,3               | 669               | 520                      | 1 975  | 77,8                  |
| 1960 | 26,7               | 671               | 580                      | 2 170  | 86,4                  |
| 1961 | 27,3               | 640               | 575                      | 2 104  | 89,8                  |
| 1962 | 26,7               | 577               | 520                      | 1 950  | 90,1                  |
| 1963 | 26,1               | 568               | 520                      | 1 990  | 91,5                  |
| 1964 | 26,5               | 619               | 563                      | 2 124  | 91,1                  |
| 1965 | 27,1               | 710               | 645                      | 2 385  | 90,9                  |
| 1966 | 27,9               | 753               | 684                      | 2 448  | 90,8                  |
| 1967 | 28,3               | 767               | 698                      | 2 465  | 91,1                  |
| 1968 | 28,5               | 800               | 729                      | 2 554  | 91,1                  |
| 1969 | 28,4               | 800               | 730                      | 2 567  | 91,2                  |
| 1970 | 28,4               | 805               | 732                      | 2 573  | 90,9                  |
| 1971 | 29,3               | 774               | 730                      | 2 491  | 94,4                  |
| 1972 | 29,1               | 852               | 784                      | 2 698  | 92,1                  |
| 1973 | 29,0               | 852               | 799                      | 2 757  | 93,9                  |
| 1974 | 28,3               | 884               | 826                      | 2 924  | 93,5                  |
| 1975 | 29,1               | 911               | 852                      | 2 923  | 93,5                  |
| 1976 | 29,2               | 925               | 865                      | 2 963  | 93,5                  |
| 1977 | 28,9               | 846               | 792                      | 2 742  | 93,5                  |
| 1978 | 29,1               | 880               | 823                      | 2 832  | 93,5                  |
| 1979 | 28,4               | 858               | 799                      | 2 811  | 93,2                  |
| 1980 | 28,3               | 829               | 772                      | 2 729  | 93,2                  |
| 1981 | 27,7               | 768               | 720                      | 2 594  | 93,7                  |
| 1982 | 27,8               | 738               | 695                      | 2 502  | 94,2                  |
| 1983 | 28,1               | 810               | 775                      | 2 758  | 95,6                  |
| 1984 | 27,9               | 871               | 833                      | 2 981  | 95,7                  |
| 1985 | 27,5               | 923               | 877                      | 3 185  | 95,0                  |
| 1986 | 27,2               | 947               | 897                      | 3 298  | 94,7                  |
| 1987 | 26,9               | 954               | 893                      | 3 315  | 93,6                  |
| 1988 | 26,6               | 920               | 859                      | 3 229  | 93,4                  |
| 1989 | 26,6               | 993               | 924                      | 3 472  | 93,0                  |

### 1.33. Kuhmilcherzeugung im Landkreis Rathenow

| Jahr | Durchschnittlicher<br>Kuhbestand | Milcherzeugung |        | Aufkauf<br>durch<br>Molkereien | Eigen-<br>verbrauch |
|------|----------------------------------|----------------|--------|--------------------------------|---------------------|
|      |                                  | absolut        | je Kuh |                                |                     |
|      | Anzahl                           | t              | kg     | t                              |                     |
| 1953 | 10 463                           | 17 586         | 1 681  | 11 266                         | 6 320               |
| 1954 | 10 273                           | 17 541         | 1 707  | 11 960                         | 5 581               |
| 1955 | 10 040                           | 20 990         | 2 091  | 12 624                         | 8 366               |
| 1956 | 10 050                           | 19 503         | 1 941  | 12 600                         | 6 903               |
| 1957 | 11 144                           | 23 685         | 2 125  | 14 816                         | 8 869               |
| 1958 | 12 230                           | 27 835         | 2 276  | 19 113                         | 8 722               |
| 1959 | 12 856                           | 28 466         | 2 214  | 21 305                         | 7 161               |
| 1960 | 13 387                           | 30 583         | 2 285  | 25 640                         | 4 943               |
| 1961 | 13 766                           | 30 414         | 2 209  | 26 194                         | 4 220               |
| 1962 | 13 431                           | 27 209         | 2 026  | 24 839                         | 2 370               |
| 1963 | 13 427                           | 27 421         | 2 042  | 25 405                         | 2 016               |
| 1964 | 13 687                           | 28 311         | 2 068  | 26 265                         | 2 046               |
| 1965 | 14 096                           | 33 214         | 2 356  | 30 664                         | 2 550               |
| 1966 | 14 550                           | 36 461         | 2 506  | 33 769                         | 2 692               |
| 1967 | 14 656                           | 37 350         | 2 548  | 35 034                         | 2 316               |
| 1968 | 14 398                           | 37 804         | 2 626  | 35 696                         | 2 108               |
| 1969 | 14 693                           | 39 663         | 2 699  | 37 157                         | 2 506               |
| 1970 | 14 722                           | 37 534         | 2 550  | 36 448                         | 1 086               |
| 1971 | 15 064                           | 37 473         | 2 488  | 36 862                         | 611                 |
| 1972 | 14 795                           | 40 466         | 2 735  | 38 979                         | 1 487               |
| 1973 | 14 367                           | 40 417         | 2 813  | 38 787                         | 1 630               |
| 1974 | 14 381                           | 42 878         | 2 982  | 40 950                         | 1 928               |
| 1975 | 13 476                           | 41 612         | 3 088  | 39 742                         | 1 870               |
| 1976 | 13 629                           | 42 690         | 3 132  | 40 555                         | 2 135               |
| 1977 | 15 022                           | 42 844         | 2 852  | 40 573                         | 2 271               |
| 1978 | 15 244                           | 46 846         | 3 073  | 44 269                         | 2 577               |
| 1979 | 14 997                           | 44 847         | 2 990  | 42 157                         | 2 690               |
| 1980 | 14 706                           | 45 492         | 3 093  | 42 627                         | 2 865               |
| 1981 | 14 806                           | 43 870         | 2 963  | 41 326                         | 2 544               |
| 1982 | 14 752                           | 39 662         | 2 689  | 37 520                         | 2 142               |
| 1983 | 14 693                           | 45 806         | 3 118  | 43 470                         | 2 336               |
| 1984 | 14 398                           | 48 678         | 3 381  | 46 122                         | 2 556               |
| 1985 | 14 236                           | 50 803         | 3 569  | 48 009                         | 2 794               |
| 1986 | 14 161                           | 52 935         | 3 738  | 50 235                         | 2 700               |
| 1987 | 14 092                           | 52 860         | 3 751  | 50 270                         | 2 590               |
| 1988 | 14 022                           | 53 227         | 3 796  | 50 460                         | 2 767               |
| 1989 | 13 970                           | 54 819         | 3 924  | 51 694                         | 3 125               |

### Noch: 1.33. Kuhmilcherzeugung im Landkreis Rathenow

| Jahr | Durchschnittlicher<br>Kuhbestand<br>je 100 ha LN | Milcherzeugung je<br>ha LN | Aufkauf durch Molkereien |        | Abschöpfungs-<br>grad<br>% |
|------|--|----------------------------|--------------------------|--------|----------------------------|
|      |  |                            | je ha LN                 | je Kuh |                            |
|      | Anzahl   | kg                         | kg                       | kg     |                            |
| 1953 | 25,9   | 435                        | 279                      | 1 077  | 64,1                       |
| 1954 | 25,4   | 433                        | 295                      | 1 164  | 68,2                       |
| 1955 | 25,0   | 522                        | 314                      | 1 257  | 60,1                       |
| 1956 | 25,1   | 486                        | 314                      | 1 254  | 64,6                       |
| 1957 | 24,9   | 530                        | 331                      | 1 330  | 62,6                       |
| 1958 | 26,3   | 598                        | 411                      | 1 563  | 68,7                       |
| 1959 | 27,7   | 614                        | 459                      | 1 657  | 74,8                       |
| 1960 | 29,2   | 666                        | 558                      | 1 915  | 83,8                       |
| 1961 | 29,8   | 659                        | 567                      | 1 903  | 86,1                       |
| 1962 | 29,1   | 589                        | 538                      | 1 849  | 91,3                       |
| 1963 | 29,1   | 594                        | 550                      | 1 892  | 92,6                       |
| 1964 | 29,8   | 616                        | 572                      | 1 919  | 92,8                       |
| 1965 | 30,8   | 725                        | 669                      | 2 175  | 92,3                       |
| 1966 | 31,8   | 796                        | 738                      | 2 321  | 92,6                       |
| 1967 | 32,0   | 817                        | 766                      | 2 390  | 93,8                       |
| 1968 | 31,5   | 827                        | 781                      | 2 479  | 94,4                       |
| 1969 | 31,9   | 862                        | 808                      | 2 529  | 93,7                       |
| 1970 | 32,0   | 815                        | 791                      | 2 476  | 97,1                       |
| 1971 | 32,7   | 813                        | 800                      | 2 447  | 98,4                       |
| 1972 | 32,0   | 876                        | 844                      | 2 635  | 96,3                       |
| 1973 | 31,3   | 879                        | 844                      | 2 700  | 96,0                       |
| 1974 | 31,2   | 930                        | 888                      | 2 848  | 95,5                       |
| 1975 | 29,2   | 903                        | 862                      | 2 949  | 95,5                       |
| 1976 | 29,5   | 924                        | 877                      | 2 976  | 95,0                       |
| 1977 | 32,7   | 932                        | 882                      | 2 701  | 94,7                       |
| 1978 | 32,9   | 1 010                      | 955                      | 2 904  | 94,5                       |
| 1979 | 32,4   | 969                        | 911                      | 2 811  | 94,0                       |
| 1980 | 31,8   | 985                        | 923                      | 2 899  | 93,7                       |
| 1981 | 32,1   | 950                        | 895                      | 2 791  | 94,2                       |
| 1982 | 32,0   | 859                        | 813                      | 2 543  | 94,6                       |
| 1983 | 31,9   | 994                        | 944                      | 2 959  | 94,9                       |
| 1984 | 31,3   | 1 058                      | 1 002                    | 3 203  | 94,7                       |
| 1985 | 31,0   | 1 105                      | 1 045                    | 3 372  | 94,5                       |
| 1986 | 31,2   | 1 165                      | 1 105                    | 3 547  | 94,9                       |
| 1987 | 33,2   | 1 245                      | 1 184                    | 3 567  | 95,1                       |
| 1988 | 30,7   | 1 165                      | 1 105                    | 3 599  | 94,8                       |
| 1989 | 30,6   | 1 201                      | 1 132                    | 3 700  | 94,3                       |

### 1.34. Kuhmilcherzeugung im Landkreis Seelow

| Jahr | Durchschnittlicher<br>Kuhbestand | Milcherzeugung |        | Aufkauf<br>durch<br>Molkereien | Eigen-<br>verbrauch |
|------|----------------------------------|----------------|--------|--------------------------------|---------------------|
|      |                                  | absolut        | je Kuh |                                |                     |
|      |                                  | t              | kg     |                                |                     |
|      | Anzahl                           |                |        | t                              |                     |
| 1953 | 13 144                           | 21 955         | 1 670  | 13 245                         | 8 710               |
| 1954 | 13 505                           | 24 250         | 1 796  | 15 234                         | 9 016               |
| 1955 | 14 154                           | 28 995         | 2 049  | 17 855                         | 11 140              |
| 1956 | 14 657                           | 30 469         | 2 079  | 18 708                         | 11 761              |
| 1957 | 14 705                           | 30 482         | 2 073  | 19 814                         | 10 668              |
| 1958 | 15 017                           | 33 069         | 2 202  | 23 148                         | 9 921               |
| 1959 | 15 307                           | 35 191         | 2 299  | 27 170                         | 8 021               |
| 1960 | 15 426                           | 33 314         | 2 160  | 27 521                         | 5 793               |
| 1961 | 15 517                           | 30 237         | 1 949  | 27 077                         | 3 160               |
| 1962 | 15 267                           | 29 754         | 1 949  | 26 055                         | 3 699               |
| 1963 | 15 526                           | 33 009         | 2 126  | 29 346                         | 3 663               |
| 1964 | 15 970                           | 34 735         | 2 175  | 31 616                         | 3 119               |
| 1965 | 16 485                           | 39 827         | 2 416  | 36 461                         | 3 366               |
| 1966 | 16 989                           | 43 525         | 2 562  | 39 917                         | 3 608               |
| 1967 | 17 117                           | 45 185         | 2 640  | 41 837                         | 3 348               |
| 1968 | 16 977                           | 47 427         | 2 794  | 44 249                         | 3 178               |
| 1969 | 17 042                           | 47 803         | 2 805  | 44 445                         | 3 358               |
| 1970 | 16 840                           | 45 855         | 2 723  | 42 970                         | 2 885               |
| 1971 | 17 219                           | 47 868         | 2 780  | 45 032                         | 2 836               |
| 1972 | 17 436                           | 49 767         | 2 854  | 48 484                         | 1 283               |
| 1973 | 16 765                           | 49 825         | 2 972  | 47 654                         | 2 171               |
| 1974 | 16 207                           | 49 775         | 3 071  | 47 784                         | 1 991               |
| 1975 | 15 547                           | 45 712         | 2 940  | 44 570                         | 1 142               |
| 1976 | 14 876                           | 43 516         | 2 925  | 42 515                         | 1 001               |
| 1977 | 13 513                           | 39 927         | 2 955  | 38 557                         | 1 370               |
| 1978 | 12 785                           | 41 038         | 3 210  | 39 724                         | 1 314               |
| 1979 | 13 151                           | 42 867         | 3 260  | 41 646                         | 1 221               |
| 1980 | 13 344                           | 44 573         | 3 340  | 43 187                         | 1 386               |
| 1981 | 13 471                           | 44 454         | 3 300  | 43 076                         | 1 378               |
| 1982 | 13 529                           | 44 090         | 3 259  | 42 584                         | 1 506               |
| 1983 | 13 552                           | 46 944         | 3 464  | 45 038                         | 1 906               |
| 1984 | 13 551                           | 49 770         | 3 673  | 47 691                         | 2 079               |
| 1985 | 13 711                           | 51 917         | 3 787  | 49 328                         | 2 589               |
| 1986 | 13 705                           | 53 128         | 3 877  | 50 415                         | 2 713               |
| 1987 | 13 546                           | 52 645         | 3 886  | 49 922                         | 2 723               |
| 1988 | 13 416                           | 52 527         | 3 915  | 49 779                         | 2 748               |
| 1989 | 13 364                           | 54 586         | 4 085  | 51 966                         | 2 620               |



# Noch: 1.34. Kuhmilcherzeugung im Landkreis Seelow

| Jahr | Durchschnittlicher<br>Kuhbestand<br>je 100 ha LN | Milcherzeugung je<br>ha LN | Aufkauf durch Molkereien |        | Abschöpfungs-<br>grad |
|------|--|----------------------------|--------------------------|--------|-----------------------|
|      |  |                            | je ha LN                 | je Kuh |                       |
|      | Anzahl   | kg                         | kg                       | kg     | %                     |
| 1953 | 19,8   | 331                        | 200                      | 1 008  | 60,3                  |
| 1954 | 20,3   | 365                        | 229                      | 1 128  | 62,8                  |
| 1955 | 21,3   | 437                        | 269                      | 1 261  | 61,6                  |
| 1956 | 22,1   | 459                        | 282                      | 1 276  | 61,4                  |
| 1957 | 22,2   | 460                        | 299                      | 1 347  | 65,0                  |
| 1958 | 22,7   | 500                        | 350                      | 1 541  | 70,0                  |
| 1959 | 23,1   | 532                        | 411                      | 1 775  | 77,2                  |
| 1960 | 23,4   | 506                        | 418                      | 1 784  | 82,6                  |
| 1961 | 23,3   | 455                        | 407                      | 1 745  | 89,5                  |
| 1962 | 23,0   | 448                        | 392                      | 1 707  | 87,6                  |
| 1963 | 23,4   | 497                        | 442                      | 1 890  | 88,9                  |
| 1964 | 24,0   | 523                        | 476                      | 1 980  | 91,0                  |
| 1965 | 24,9   | 601                        | 550                      | 2 212  | 91,5                  |
| 1966 | 25,6   | 657                        | 602                      | 2 350  | 91,7                  |
| 1967 | 25,9   | 683                        | 632                      | 2 444  | 92,6                  |
| 1968 | 25,8   | 720                        | 672                      | 2 606  | 93,3                  |
| 1969 | 25,8   | 724                        | 673                      | 2 608  | 93,0                  |
| 1970 | 25,6   | 697                        | 653                      | 2 552  | 93,7                  |
| 1971 | 26,1   | 725                        | 682                      | 2 615  | 94,1                  |
| 1972 | 26,4   | 753                        | 734                      | 2 781  | 97,4                  |
| 1973 | 25,4   | 755                        | 722                      | 2 842  | 95,6                  |
| 1974 | 25,1   | 770                        | 739                      | 2 948  | 96,0                  |
| 1975 | 23,8   | 699                        | 682                      | 2 867  | 97,5                  |
| 1976 | 22,7   | 665                        | 650                      | 2 858  | 97,7                  |
| 1977 | 20,9   | 618                        | 597                      | 2 853  | 96,6                  |
| 1978 | 19,8   | 636                        | 616                      | 3 107  | 96,8                  |
| 1979 | 20,4   | 664                        | 646                      | 3 167  | 97,2                  |
| 1980 | 20,7   | 691                        | 669                      | 3 236  | 96,9                  |
| 1981 | 20,9   | 690                        | 668                      | 3 198  | 96,9                  |
| 1982 | 21,0   | 684                        | 661                      | 3 148  | 96,6                  |
| 1983 | 21,0   | 729                        | 699                      | 3 323  | 95,9                  |
| 1984 | 21,0   | 773                        | 740                      | 3 519  | 95,8                  |
| 1985 | 21,3   | 806                        | 766                      | 3 598  | 95,0                  |
| 1986 | 21,2   | 823                        | 781                      | 3 679  | 94,9                  |
| 1987 | 20,9   | 812                        | 770                      | 3 685  | 94,8                  |
| 1988 | 20,7   | 812                        | 770                      | 3 710  | 94,8                  |
| 1989 | 20,7   | 845                        | 804                      | 3 889  | 95,2                  |

### 1.35. Kuhmilcherzeugung im Landkreis Senftenberg

| Jahr | Durchschnittlicher<br>Kuhbestand | Milcherzeugung |        | Aufkauf<br>durch<br>Molkereien | Eigen-<br>verbrauch |
|------|----------------------------------|----------------|--------|--------------------------------|---------------------|
|      |                                  | absolut        | je Kuh |                                |                     |
|      |                                  | t              | kg     |                                | t                   |
| 1953 | 6 754                            | 10 165         | 1 505  | 4 978                          | 5 187               |
| 1954 | 6 823                            | 11 085         | 1 625  | 5 668                          | 5 417               |
| 1955 | 6 821                            | 11 578         | 1 697  | 5 576                          | 6 002               |
| 1956 | 6 839                            | 11 681         | 1 708  | 6 061                          | 5 620               |
| 1957 | 6 948                            | 11 752         | 1 691  | 5 880                          | 5 872               |
| 1958 | 6 904                            | 12 055         | 1 746  | 7 025                          | 5 030               |
| 1959 | 6 756                            | 12 711         | 1 881  | 8 266                          | 4 445               |
| 1960 | 6 686                            | 11 270         | 1 686  | 9 323                          | 1 947               |
| 1961 | 6 526                            | 10 624         | 1 628  | 9 154                          | 1 470               |
| 1962 | 6 215                            | 10 251         | 1 649  | 8 766                          | 1 485               |
| 1963 | 6 043                            | 12 164         | 2 013  | 9 025                          | 3 139               |
| 1964 | 5 868                            | 10 878         | 1 854  | 8 629                          | 2 249               |
| 1965 | 5 716                            | 10 922         | 1 911  | 9 468                          | 1 454               |
| 1966 | 5 631                            | 12 292         | 2 183  | 10 734                         | 1 558               |
| 1967 | 5 634                            | 13 253         | 2 352  | 11 272                         | 1 981               |
| 1968 | 5 452                            | 13 883         | 2 546  | 11 671                         | 2 212               |
| 1969 | 5 235                            | 13 940         | 2 663  | 11 591                         | 2 349               |
| 1970 | 5 206                            | 14 343         | 2 755  | 11 887                         | 2 456               |
| 1971 | 5 100                            | 13 799         | 2 706  | 11 563                         | 2 236               |
| 1972 | 4 912                            | 14 044         | 2 859  | 11 841                         | 2 203               |
| 1973 | 5 006                            | 15 381         | 3 073  | 13 450                         | 1 931               |
| 1974 | 4 905                            | 15 438         | 3 147  | 13 586                         | 1 852               |
| 1975 | 4 695                            | 14 444         | 3 076  | 12 883                         | 1 561               |
| 1976 | 4 635                            | 13 498         | 2 912  | 12 170                         | 1 328               |
| 1977 | 4 691                            | 12 915         | 2 753  | 12 026                         | 889                 |
| 1978 | 4 366                            | 13 059         | 2 991  | 12 284                         | 775                 |
| 1979 | 4 146                            | 12 176         | 2 937  | 11 471                         | 705                 |
| 1980 | 4 026                            | 11 705         | 2 907  | 11 356                         | 349                 |
| 1981 | 4 016                            | 12 516         | 3 117  | 12 142                         | 374                 |
| 1982 | 4 888                            | 15 030         | 3 075  | 14 490                         | 540                 |
| 1983 | 5 021                            | 16 618         | 3 310  | 15 904                         | 714                 |
| 1984 | 5 025                            | 18 516         | 3 685  | 17 693                         | 823                 |
| 1985 | 4 971                            | 19 668         | 3 957  | 18 816                         | 852                 |
| 1986 | 4 993                            | 19 379         | 3 881  | 18 507                         | 872                 |
| 1987 | 5 021                            | 18 486         | 3 682  | 17 547                         | 939                 |
| 1988 | 4 929                            | 18 233         | 3 699  | 17 292                         | 941                 |
| 1989 | 4 875                            | 17 457         | 3 581  | 16 482                         | 975                 |

### Noch: 1.35. Kuhmilcherzeugung im Landkreis Senftenberg

| Jahr | Durchschnittlicher<br>Kuhbestand<br>je 100 ha LN | Milcherzeugung je<br>ha LN | Aufkauf durch Molkereien |        | Abschöpfungs-<br>grad |
|------|--|----------------------------|--------------------------|--------|-----------------------|
|      |  |                            | je ha LN                 | je Kuh |                       |
|      | Anzahl   | kg                         | kg                       | kg     | %                     |
| 1953 | 34,8   | 524                        | 256                      | 737    | 49,0                  |
| 1954 | 35,4   | 575                        | 294                      | 831    | 51,1                  |
| 1955 | 35,9   | 610                        | 294                      | 817    | 48,2                  |
| 1956 | 36,6   | 626                        | 325                      | 886    | 51,9                  |
| 1957 | 37,6   | 637                        | 318                      | 846    | 50,0                  |
| 1958 | 38,4   | 671                        | 391                      | 1 018  | 58,3                  |
| 1959 | 37,7   | 710                        | 462                      | 1 224  | 65,0                  |
| 1960 | 38,7   | 652                        | 540                      | 1 394  | 82,7                  |
| 1961 | 37,6   | 612                        | 527                      | 1 403  | 86,2                  |
| 1962 | 36,7   | 605                        | 517                      | 1 410  | 85,5                  |
| 1963 | 35,7   | 719                        | 534                      | 1 493  | 74,2                  |
| 1964 | 35,4   | 655                        | 520                      | 1 471  | 79,3                  |
| 1965 | 34,8   | 664                        | 576                      | 1 656  | 86,7                  |
| 1966 | 34,8   | 760                        | 664                      | 1 906  | 87,3                  |
| 1967 | 35,1   | 825                        | 702                      | 2 001  | 85,1                  |
| 1968 | 34,1   | 869                        | 731                      | 2 141  | 84,1                  |
| 1969 | 33,1   | 882                        | 733                      | 2 214  | 83,1                  |
| 1970 | 33,1   | 912                        | 756                      | 2 283  | 82,9                  |
| 1971 | 32,4   | 878                        | 736                      | 2 267  | 83,8                  |
| 1972 | 30,9   | 883                        | 744                      | 2 411  | 84,3                  |
| 1973 | 31,4   | 964                        | 843                      | 2 687  | 87,4                  |
| 1974 | 29,3   | 923                        | 812                      | 2 770  | 88,0                  |
| 1975 | 27,8   | 855                        | 762                      | 2 744  | 89,2                  |
| 1976 | 27,4   | 797                        | 718                      | 2 626  | 90,2                  |
| 1977 | 27,2   | 749                        | 698                      | 2 564  | 93,1                  |
| 1978 | 25,4   | 758                        | 713                      | 2 814  | 94,1                  |
| 1979 | 24,2   | 710                        | 669                      | 2 767  | 94,2                  |
| 1980 | 23,0   | 668                        | 648                      | 2 821  | 97,0                  |
| 1981 | 22,9   | 714                        | 693                      | 3 023  | 97,0                  |
| 1982 | 28,1   | 863                        | 832                      | 2 964  | 96,4                  |
| 1983 | 28,9   | 956                        | 915                      | 3 167  | 95,7                  |
| 1984 | 29,1   | 1 072                      | 1 025                    | 3 521  | 95,6                  |
| 1985 | 28,8   | 1 138                      | 1 089                    | 3 785  | 95,7                  |
| 1986 | 28,8   | 1 118                      | 1 068                    | 3 707  | 95,5                  |
| 1987 | 28,8   | 1 059                      | 1 005                    | 3 495  | 94,9                  |
| 1988 | 28,7   | 1 061                      | 1 006                    | 3 508  | 94,8                  |
| 1989 | 28,2   | 1 011                      | 955                      | 3 381  | 94,4                  |

### 1.36. Kuhmilcherzeugung im Landkreis Spremberg

| Jahr | Durchschnittlicher<br>Kuhbestand | Milcherzeugung |        | Aufkauf<br>durch<br>Molkereien | Eigen-<br>verbrauch |
|------|----------------------------------|----------------|--------|--------------------------------|---------------------|
|      |                                  | absolut        | je Kuh |                                |                     |
|      | Anzahl                           | t              | kg     |                                | t                   |
| 1953 | 3 984                            | 6 988          | 1 754  | 3 257                          | 3 731               |
| 1954 | 4 072                            | 7 384          | 1 813  | 3 684                          | 3 700               |
| 1955 | 4 198                            | 8 458          | 2 015  | 4 045                          | 4 413               |
| 1956 | 4 362                            | 9 290          | 2 130  | 4 548                          | 4 742               |
| 1957 | 4 402                            | 9 531          | 2 165  | 4 527                          | 5 004               |
| 1958 | 4 417                            | 9 800          | 2 219  | 5 808                          | 3 992               |
| 1959 | 4 338                            | 10 116         | 2 332  | 6 862                          | 3 254               |
| 1960 | 4 371                            | 9 485          | 2 170  | 7 791                          | 1 694               |
| 1961 | 4 416                            | 9 512          | 2 154  | 8 299                          | 1 213               |
| 1962 | 4 306                            | 10 417         | 2 419  | 8 950                          | 1 467               |
| 1963 | 4 309                            | 10 872         | 2 523  | 9 013                          | 1 859               |
| 1964 | 4 195                            | 10 548         | 2 514  | 8 841                          | 1 707               |
| 1965 | 4 105                            | 11 094         | 2 703  | 9 515                          | 1 579               |
| 1966 | 4 087                            | 11 815         | 2 891  | 10 090                         | 1 725               |
| 1967 | 4 119                            | 12 883         | 3 128  | 10 633                         | 2 250               |
| 1968 | 4 146                            | 13 360         | 3 222  | 11 108                         | 2 252               |
| 1969 | 3 997                            | 12 848         | 3 214  | 10 894                         | 1 954               |
| 1970 | 4 052                            | 12 615         | 3 113  | 11 113                         | 1 502               |
| 1971 | 3 913                            | 13 011         | 3 325  | 11 640                         | 1 371               |
| 1972 | 3 738                            | 12 956         | 3 466  | 11 585                         | 1 371               |
| 1973 | 3 555                            | 12 518         | 3 521  | 11 423                         | 1 095               |
| 1974 | 3 687                            | 13 418         | 3 639  | 12 386                         | 1 032               |
| 1975 | 3 490                            | 12 500         | 3 582  | 11 626                         | 874                 |
| 1976 | 3 537                            | 12 590         | 3 560  | 11 771                         | 819                 |
| 1977 | 3 167                            | 10 184         | 3 216  | 9 676                          | 508                 |
| 1978 | 2 974                            | 10 335         | 3 475  | 9 942                          | 393                 |
| 1979 | 2 951                            | 10 265         | 3 478  | 9 875                          | 390                 |
| 1980 | 3 110                            | 10 416         | 3 349  | 10 052                         | 364                 |
| 1981 | 3 116                            | 10 722         | 3 441  | 10 325                         | 397                 |
| 1982 | 3 086                            | 9 453          | 3 063  | 9 057                          | 396                 |
| 1983 | 3 039                            | 10 169         | 3 346  | 9 712                          | 457                 |
| 1984 | 3 349                            | 12 861         | 3 840  | 12 277                         | 584                 |
| 1985 | 3 322                            | 12 782         | 3 848  | 12 239                         | 543                 |
| 1986 | 3 259                            | 12 789         | 3 924  | 12 247                         | 542                 |
| 1987 | 3 241                            | 12 736         | 3 930  | 12 107                         | 629                 |
| 1988 | 3 117                            | 12 936         | 4 150  | 12 341                         | 595                 |
| 1989 | 2 995                            | 12 947         | 4 323  | 12 346                         | 601                 |

# Noch: 1.36. Kuhmilcherzeugung im Landkreis Spremberg

| Jahr | Durchschnittlicher<br>Kuhbestand<br>je 100 ha LN | Milcherzeugung je<br>ha LN | Aufkauf durch Molkereien |        | Abschöpfungs-<br>grad |
|------|--|----------------------------|--------------------------|--------|-----------------------|
|      |  |                            | je ha LN                 | je Kuh |                       |
|      | Anzahl   | kg                         | kg                       | kg     | %                     |
| 1953 | 30,9   | 543                        | 253                      | 818    | 46,6                  |
| 1954 | 31,6   | 573                        | 286                      | 905    | 49,9                  |
| 1955 | 32,8   | 660                        | 316                      | 964    | 47,8                  |
| 1956 | 34,2   | 728                        | 357                      | 1 043  | 49,0                  |
| 1957 | 35,3   | 765                        | 364                      | 1 028  | 47,5                  |
| 1958 | 35,6   | 789                        | 468                      | 1 315  | 59,3                  |
| 1959 | 35,3   | 822                        | 558                      | 1 582  | 67,8                  |
| 1960 | 35,7   | 774                        | 636                      | 1 782  | 82,1                  |
| 1961 | 37,1   | 799                        | 697                      | 1 879  | 87,2                  |
| 1962 | 36,4   | 880                        | 756                      | 2 078  | 85,9                  |
| 1963 | 36,9   | 932                        | 773                      | 2 092  | 82,9                  |
| 1964 | 36,2   | 910                        | 763                      | 2 108  | 83,8                  |
| 1965 | 35,4   | 958                        | 821                      | 2 318  | 85,8                  |
| 1966 | 35,5   | 1 027                      | 877                      | 2 469  | 85,4                  |
| 1967 | 36,1   | 1 128                      | 931                      | 2 581  | 82,5                  |
| 1968 | 36,2   | 1 167                      | 970                      | 2 679  | 83,1                  |
| 1969 | 35,2   | 1 130                      | 958                      | 2 726  | 84,8                  |
| 1970 | 35,3   | 1 099                      | 968                      | 2 743  | 88,1                  |
| 1971 | 35,0   | 1 165                      | 1 042                    | 2 975  | 89,5                  |
| 1972 | 33,3   | 1 154                      | 1 032                    | 3 099  | 89,4                  |
| 1973 | 30,7   | 1 082                      | 987                      | 3 213  | 91,3                  |
| 1974 | 31,1   | 1 133                      | 1 046                    | 3 359  | 92,3                  |
| 1975 | 30,1   | 1 077                      | 1 001                    | 3 331  | 93,0                  |
| 1976 | 30,7   | 1 092                      | 1 021                    | 3 328  | 93,5                  |
| 1977 | 29,3   | 942                        | 895                      | 3 055  | 95,0                  |
| 1978 | 24,5   | 852                        | 820                      | 3 343  | 96,2                  |
| 1979 | 24,2   | 843                        | 811                      | 3 346  | 96,2                  |
| 1980 | 26,0   | 870                        | 840                      | 3 232  | 96,5                  |
| 1981 | 25,9   | 891                        | 858                      | 3 314  | 96,3                  |
| 1982 | 26,1   | 800                        | 767                      | 2 935  | 95,8                  |
| 1983 | 25,6   | 855                        | 817                      | 3 196  | 95,5                  |
| 1984 | 28,5   | 1 096                      | 1 046                    | 3 666  | 95,5                  |
| 1985 | 28,5   | 1 096                      | 1 049                    | 3 684  | 95,8                  |
| 1986 | 28,5   | 1 120                      | 1 072                    | 3 758  | 95,8                  |
| 1987 | 29,0   | 1 138                      | 1 082                    | 3 736  | 95,1                  |
| 1988 | 27,8   | 1 153                      | 1 100                    | 3 959  | 95,4                  |
| 1989 | 26,8   | 1 157                      | 1 103                    | 4 122  | 95,4                  |

### 1.37. Kuhmilcherzeugung im Landkreis Strausberg

| Jahr | Durchschnittlicher<br>Kuhbestand | Milcherzeugung |        | Aufkauf<br>durch<br>Molkereien | Eigen-<br>verbrauch |
|------|----------------------------------|----------------|--------|--------------------------------|---------------------|
|      |                                  | absolut        | je Kuh |                                |                     |
|      |                                  | t              | kg     |                                |                     |
|      | Anzahl                           |                |        | t                              |                     |
| 1953 | 6 293                            | 10 595         | 1 684  | 6 127                          | 4 468               |
| 1954 | 6 506                            | 11 571         | 1 779  | 7 273                          | 4 298               |
| 1955 | 6 874                            | 13 324         | 1 938  | 8 498                          | 4 826               |
| 1956 | 7 376                            | 15 952         | 2 163  | 10 400                         | 5 552               |
| 1957 | 7 595                            | 16 573         | 2 182  | 11 253                         | 5 320               |
| 1958 | 7 826                            | 17 528         | 2 240  | 12 956                         | 4 572               |
| 1959 | 7 809                            | 18 296         | 2 343  | 15 146                         | 3 150               |
| 1960 | 8 276                            | 18 496         | 2 235  | 16 098                         | 2 398               |
| 1961 | 8 802                            | 18 061         | 2 052  | 16 044                         | 2 017               |
| 1962 | 8 816                            | 17 923         | 2 033  | 16 225                         | 1 698               |
| 1963 | 8 881                            | 18 620         | 2 097  | 16 494                         | 2 126               |
| 1964 | 8 840                            | 19 630         | 2 221  | 17 253                         | 2 377               |
| 1965 | 8 940                            | 22 223         | 2 486  | 20 137                         | 2 086               |
| 1966 | 9 030                            | 23 387         | 2 590  | 21 697                         | 1 690               |
| 1967 | 9 138                            | 24 608         | 2 693  | 22 518                         | 2 090               |
| 1968 | 9 070                            | 26 026         | 2 869  | 23 829                         | 2 197               |
| 1969 | 8 947                            | 25 982         | 2 904  | 23 733                         | 2 249               |
| 1970 | 9 080                            | 25 126         | 2 767  | 23 717                         | 1 409               |
| 1971 | 9 147                            | 26 784         | 2 928  | 25 438                         | 1 346               |
| 1972 | 8 544                            | 26 394         | 3 089  | 25 240                         | 1 154               |
| 1973 | 8 233                            | 27 611         | 3 354  | 25 194                         | 2 417               |
| 1974 | 8 353                            | 27 496         | 3 292  | 26 671                         | 825                 |
| 1975 | 8 165                            | 27 166         | 3 327  | 26 153                         | 1 013               |
| 1976 | 8 210                            | 27 737         | 3 378  | 25 771                         | 1 966               |
| 1977 | 8 242                            | 25 169         | 3 054  | 24 148                         | 1 021               |
| 1978 | 8 108                            | 25 966         | 3 203  | 25 092                         | 874                 |
| 1979 | 8 008                            | 25 056         | 3 129  | 24 247                         | 809                 |
| 1980 | 7 972                            | 25 608         | 3 212  | 24 807                         | 801                 |
| 1981 | 8 093                            | 25 735         | 3 180  | 24 847                         | 888                 |
| 1982 | 8 042                            | 24 211         | 3 011  | 23 244                         | 967                 |
| 1983 | 7 822                            | 26 213         | 3 351  | 25 201                         | 1 012               |
| 1984 | 7 948                            | 29 210         | 3 675  | 28 020                         | 1 190               |
| 1985 | 7 923                            | 29 785         | 3 759  | 28 535                         | 1 250               |
| 1986 | 7 903                            | 31 261         | 3 956  | 29 824                         | 1 437               |
| 1987 | 7 768                            | 31 048         | 3 997  | 29 457                         | 1 591               |
| 1988 | 7 768                            | 30 940         | 3 983  | 29 438                         | 1 502               |
| 1989 | 7 813                            | 31 461         | 4 027  | 30 079                         | 1 382               |

# Noch: 1.37. Kuhmilcherzeugung im Landkreis Strausberg

| Jahr | Durchschnittlicher<br>Kuhbestand<br>je 100 ha LN | Milcherzeugung je<br>ha LN | Aufkauf durch Molkereien |        | Abschöpfungs-<br>grad |
|------|--|----------------------------|--------------------------|--------|-----------------------|
|      |  |                            | je ha LN                 | je Kuh |                       |
|      | Anzahl   | kg                         | kg                       | kg     | %                     |
| 1953 | 16,6   | 279                        | 161                      | 974    | 57,8                  |
| 1954 | 17,2   | 307                        | 193                      | 1 118  | 62,9                  |
| 1955 | 18,3   | 355                        | 227                      | 1 236  | 63,8                  |
| 1956 | 19,7   | 426                        | 278                      | 1 410  | 65,2                  |
| 1957 | 20,6   | 449                        | 305                      | 1 482  | 67,9                  |
| 1958 | 21,2   | 474                        | 351                      | 1 656  | 73,9                  |
| 1959 | 21,5   | 503                        | 416                      | 1 940  | 82,8                  |
| 1960 | 22,8   | 509                        | 443                      | 1 945  | 87,0                  |
| 1961 | 24,3   | 498                        | 443                      | 1 823  | 88,8                  |
| 1962 | 24,2   | 493                        | 446                      | 1 840  | 90,5                  |
| 1963 | 24,5   | 514                        | 455                      | 1 857  | 88,6                  |
| 1964 | 24,5   | 543                        | 477                      | 1 952  | 87,9                  |
| 1965 | 25,4   | 630                        | 571                      | 2 252  | 90,6                  |
| 1966 | 25,9   | 672                        | 623                      | 2 403  | 92,8                  |
| 1967 | 26,0   | 701                        | 641                      | 2 464  | 91,5                  |
| 1968 | 25,9   | 743                        | 680                      | 2 627  | 91,6                  |
| 1969 | 25,6   | 742                        | 678                      | 2 653  | 91,3                  |
| 1970 | 26,0   | 719                        | 679                      | 2 612  | 94,4                  |
| 1971 | 26,2   | 767                        | 729                      | 2 781  | 95,0                  |
| 1972 | 24,5   | 756                        | 723                      | 2 954  | 95,6                  |
| 1973 | 23,5   | 787                        | 718                      | 3 060  | 91,2                  |
| 1974 | 23,9   | 787                        | 763                      | 3 193  | 97,0                  |
| 1975 | 23,6   | 787                        | 757                      | 3 203  | 96,3                  |
| 1976 | 23,9   | 806                        | 749                      | 3 139  | 92,9                  |
| 1977 | 21,7   | 662                        | 635                      | 2 930  | 95,9                  |
| 1978 | 21,6   | 692                        | 669                      | 3 095  | 96,6                  |
| 1979 | 21,0   | 658                        | 637                      | 3 028  | 96,8                  |
| 1980 | 21,1   | 678                        | 657                      | 3 112  | 96,9                  |
| 1981 | 21,2   | 676                        | 652                      | 3 070  | 96,5                  |
| 1982 | 21,3   | 640                        | 615                      | 2 890  | 96,0                  |
| 1983 | 21,0   | 702                        | 675                      | 3 222  | 96,1                  |
| 1984 | 21,9   | 804                        | 771                      | 3 525  | 95,9                  |
| 1985 | 24,9   | 936                        | 896                      | 3 602  | 95,8                  |
| 1986 | 24,8   | 983                        | 937                      | 3 774  | 95,4                  |
| 1987 | 24,4   | 976                        | 926                      | 3 792  | 94,9                  |
| 1988 | 24,4   | 974                        | 927                      | 3 790  | 95,1                  |
| 1989 | 24,7   | 996                        | 952                      | 3 850  | 95,6                  |

### 1.38. Kuhmilcherzeugung im Landkreis Templin

| Jahr | Durchschnittlicher<br>Kuhbestand | Milcherzeugung |        | Aufkauf<br>durch<br>Molkereien | Eigen-<br>verbrauch |
|------|----------------------------------|----------------|--------|--------------------------------|---------------------|
|      |                                  | absolut        | je Kuh |                                |                     |
|      | Anzahl                           | t              | kg     | t                              |                     |
| 1953 | 8 904                            | 16 593         | 1 864  | .                              | .                   |
| 1954 | 8 850                            | 18 201         | 2 057  | .                              | .                   |
| 1955 | 9 221                            | 20 464         | 2 219  | .                              | .                   |
| 1956 | 9 564                            | 20 707         | 2 165  | .                              | .                   |
| 1957 | 9 580                            | 21 594         | 2 254  | 15 531                         | 6 063               |
| 1958 | 9 718                            | 22 854         | 2 352  | 17 810                         | 5 044               |
| 1959 | 9 845                            | 24 087         | 2 447  | 19 583                         | 4 504               |
| 1960 | 9 980                            | 22 534         | 2 258  | 19 808                         | 2 726               |
| 1961 | 10 110                           | 16 050         | 1 588  | .                              | .                   |
| 1962 | 9 712                            | 20 156         | 2 075  | 17 755                         | 2 401               |
| 1963 | 9 814                            | 20 746         | 2 114  | 18 108                         | 2 638               |
| 1964 | 9 785                            | 21 800         | 2 228  | 19 686                         | 2 114               |
| 1965 | 9 854                            | 24 230         | 2 459  | 22 001                         | 2 229               |
| 1966 | 9 986                            | 24 521         | 2 456  | 22 476                         | 2 045               |
| 1967 | 9 842                            | 24 834         | 2 523  | 23 145                         | 1 689               |
| 1968 | 9 615                            | 26 048         | 2 709  | 24 287                         | 1 761               |
| 1969 | 9 345                            | 24 862         | 2 660  | 23 353                         | 1 509               |
| 1970 | 9 087                            | 23 769         | 2 616  | 22 605                         | 1 164               |
| 1971 | 9 205                            | 23 621         | 2 566  | 22 556                         | 1 065               |
| 1972 | 9 332                            | 25 309         | 2 712  | 24 260                         | 1 049               |
| 1973 | 9 358                            | 25 632         | 2 739  | 24 791                         | 841                 |
| 1974 | 9 242                            | 27 188         | 2 942  | 25 693                         | 1 495               |
| 1975 | 9 036                            | 27 969         | 3 095  | 26 654                         | 1 315               |
| 1976 | 9 056                            | 27 318         | 3 017  | 25 944                         | 1 374               |
| 1977 | 8 863                            | 24 575         | 2 773  | 24 430                         | 145                 |
| 1978 | 8 724                            | 25 325         | 2 903  | 23 932                         | 1 393               |
| 1979 | 8 544                            | 24 594         | 2 879  | 23 241                         | 1 353               |
| 1980 | 8 413                            | 23 292         | 2 769  | 22 034                         | 1 258               |
| 1981 | 8 326                            | 23 539         | 2 827  | 22 597                         | 942                 |
| 1982 | 8 368                            | 20 914         | 2 499  | 20 036                         | 878                 |
| 1983 | 8 436                            | 22 978         | 2 724  | 22 013                         | 965                 |
| 1984 | 8 539                            | 24 950         | 2 922  | 23 742                         | 1 208               |
| 1985 | 8 679                            | 28 442         | 3 277  | 26 711                         | 1 731               |
| 1986 | 8 535                            | 29 867         | 3 499  | 27 872                         | 1 995               |
| 1987 | 8 369                            | 29 689         | 3 547  | 27 750                         | 1 939               |
| 1988 | 8 449                            | 29 646         | 3 509  | 27 630                         | 2 016               |
| 1989 | 8 412                            | 32 550         | 3 869  | 30 469                         | 2 081               |



# Noch: 1.38. Kuhmilcherzeugung im Landkreis Templin

| Jahr | Durchschnittlicher         | Milcherzeugung je | Aufkauf durch Molkereien |          | Abschöpfungs-<br>grad |
|------|----------------------------|-------------------|--------------------------|----------|-----------------------|
|      | Kuhbestand<br>je 100 ha LN |                   | ha LN                    | je ha LN |                       |
|      | Anzahl                     | kg                | kg                       | kg       | %                     |
| 1953 | 20,9                       | 389               | .                        | .        | .                     |
| 1954 | 20,8                       | 427               | .                        | .        | .                     |
| 1955 | 21,7                       | 482               | .                        | .        | .                     |
| 1956 | 22,5                       | 487               | .                        | .        | .                     |
| 1957 | 22,6                       | 510               | 367                      | 1 621    | 71,9                  |
| 1958 | 22,9                       | 540               | 420                      | 1 833    | 77,9                  |
| 1959 | 23,6                       | 577               | 469                      | 1 989    | 81,3                  |
| 1960 | 24,0                       | 543               | 477                      | 1 985    | 87,9                  |
| 1961 | 24,3                       | 386               | .                        | .        | .                     |
| 1962 | 24,6                       | 510               | 449                      | 1 828    | 88,1                  |
| 1963 | 25,0                       | 529               | 462                      | 1 845    | 87,3                  |
| 1964 | 24,1                       | 536               | 484                      | 2 012    | 90,3                  |
| 1965 | 24,0                       | 591               | 537                      | 2 233    | 90,8                  |
| 1966 | 24,3                       | 598               | 548                      | 2 251    | 91,7                  |
| 1967 | 24,0                       | 605               | 564                      | 2 352    | 93,2                  |
| 1968 | 23,5                       | 636               | 593                      | 2 526    | 93,2                  |
| 1969 | 22,9                       | 608               | 571                      | 2 499    | 93,9                  |
| 1970 | 22,2                       | 581               | 553                      | 2 488    | 95,1                  |
| 1971 | 22,5                       | 578               | 552                      | 2 450    | 95,5                  |
| 1972 | 22,8                       | 619               | 593                      | 2 600    | 95,9                  |
| 1973 | 22,9                       | 627               | 606                      | 2 649    | 96,7                  |
| 1974 | 22,6                       | 665               | 628                      | 2 780    | 94,5                  |
| 1975 | 22,1                       | 684               | 652                      | 2 950    | 95,3                  |
| 1976 | 22,2                       | 670               | 636                      | 2 865    | 95,0                  |
| 1977 | 21,7                       | 603               | 599                      | 2 756    | 99,4                  |
| 1978 | 22,8                       | 661               | 624                      | 2 743    | 94,5                  |
| 1979 | 22,3                       | 642               | 606                      | 2 720    | 94,5                  |
| 1980 | 22,0                       | 608               | 575                      | 2 619    | 94,6                  |
| 1981 | 21,9                       | 618               | 593                      | 2 714    | 96,0                  |
| 1982 | 22,2                       | 554               | 530                      | 2 394    | 95,8                  |
| 1983 | 22,3                       | 607               | 581                      | 2 609    | 95,8                  |
| 1984 | 22,6                       | 659               | 627                      | 2 780    | 95,2                  |
| 1985 | 22,9                       | 752               | 706                      | 3 078    | 93,9                  |
| 1986 | 22,7                       | 796               | 743                      | 3 266    | 93,3                  |
| 1987 | 22,3                       | 791               | 739                      | 3 316    | 93,5                  |
| 1988 | 22,5                       | 789               | 735                      | 3 270    | 93,2                  |
| 1989 | 22,8                       | 882               | 826                      | 3 622    | 93,6                  |

### 1.39. Kuhmilcherzeugung im Landkreis Wittstock

| Jahr | Durchschnittlicher<br>Kuhbestand | Milcherzeugung |        | Aufkauf<br>durch<br>Molkereien | Eigen-<br>verbrauch |
|------|----------------------------------|----------------|--------|--------------------------------|---------------------|
|      |                                  | absolut        | je Kuh |                                |                     |
|      | Anzahl                           | t              | kg     | t                              |                     |
| 1953 | 7 091                            | 13 470         | 1 900  | 8 492                          | 4 978               |
| 1954 | 7 268                            | 14 264         | 1 963  | 9 481                          | 4 783               |
| 1955 | 7 283                            | 16 677         | 2 290  | 10 565                         | 6 112               |
| 1956 | 7 378                            | 15 768         | 2 137  | 10 072                         | 5 696               |
| 1957 | 7 310                            | 16 509         | 2 258  | 10 902                         | 5 607               |
| 1958 | 7 357                            | 17 706         | 2 407  | 12 720                         | 4 986               |
| 1959 | 7 512                            | 18 157         | 2 417  | 13 308                         | 4 849               |
| 1960 | 7 752                            | 18 276         | 2 358  | 15 670                         | 2 606               |
| 1961 | 7 652                            | 16 370         | 2 139  | 15 093                         | 1 277               |
| 1962 | 7 298                            | 15 158         | 2 077  | 14 003                         | 1 155               |
| 1963 | 7 136                            | 14 860         | 2 082  | 13 763                         | 1 097               |
| 1964 | 7 236                            | 16 044         | 2 217  | 14 885                         | 1 159               |
| 1965 | 7 416                            | 18 485         | 2 493  | 17 120                         | 1 365               |
| 1966 | 7 677                            | 19 420         | 2 530  | 17 947                         | 1 473               |
| 1967 | 7 772                            | 20 103         | 2 587  | 18 357                         | 1 746               |
| 1968 | 7 709                            | 21 177         | 2 747  | 19 387                         | 1 790               |
| 1969 | 7 673                            | 20 912         | 2 725  | 19 084                         | 1 828               |
| 1970 | 7 665                            | 20 446         | 2 667  | 18 830                         | 1 616               |
| 1971 | 7 700                            | 20 152         | 2 617  | 19 080                         | 1 072               |
| 1972 | 7 828                            | 21 720         | 2 775  | 20 799                         | 921                 |
| 1973 | 7 716                            | 22 011         | 2 853  | 20 848                         | 1 163               |
| 1974 | 7 786                            | 24 034         | 3 087  | 22 592                         | 1 442               |
| 1975 | 7 375                            | 22 898         | 3 105  | 21 502                         | 1 396               |
| 1976 | 7 852                            | 23 787         | 3 029  | 22 336                         | 1 451               |
| 1977 | 7 880                            | 22 747         | 2 887  | 21 360                         | 1 387               |
| 1978 | 7 823                            | 22 969         | 2 936  | 21 500                         | 1 469               |
| 1979 | 7 653                            | 21 720         | 2 838  | 20 265                         | 1 455               |
| 1980 | 7 584                            | 22 930         | 3 023  | 21 256                         | 1 674               |
| 1981 | 7 589                            | 21 894         | 2 885  | 20 405                         | 1 489               |
| 1982 | 7 619                            | 22 168         | 2 910  | 20 505                         | 1 663               |
| 1983 | 7 642                            | 22 653         | 2 964  | 21 271                         | 1 382               |
| 1984 | 7 570                            | 24 042         | 3 176  | 22 708                         | 1 334               |
| 1985 | 7 499                            | 25 713         | 3 429  | 24 453                         | 1 260               |
| 1986 | 7 387                            | 26 993         | 3 654  | 25 724                         | 1 269               |
| 1987 | 7 054                            | 26 150         | 3 707  | 24 869                         | 1 281               |
| 1988 | 7 095                            | 25 785         | 3 634  | 24 444                         | 1 341               |
| 1989 | 7 255                            | 27 000         | 3 722  | 25 461                         | 1 539               |

# Noch: 1.39. Kuhmilcherzeugung im Landkreis Wittstock

| Jahr | Durchschnittlicher<br>Kuhbestand<br>je 100 ha LN | Milcherzeugung je<br>ha LN | Aufkauf durch Molkereien |        | Abschöpfungs-<br>grad |
|------|--|----------------------------|--------------------------|--------|-----------------------|
|      |  |                            | je ha LN                 | je Kuh |                       |
|      | Anzahl   |                            | kg                       | kg     |                       |
| 1953 | 23,4   | 445                        | 281                      | 1 198  | 63,0                  |
| 1954 | 24,2   | 476                        | 316                      | 1 304  | 66,5                  |
| 1955 | 24,4   | 559                        | 354                      | 1 451  | 63,4                  |
| 1956 | 25,0   | 534                        | 341                      | 1 365  | 63,9                  |
| 1957 | 24,9   | 563                        | 372                      | 1 491  | 66,0                  |
| 1958 | 25,1   | 605                        | 435                      | 1 729  | 71,8                  |
| 1959 | 25,6   | 619                        | 454                      | 1 772  | 73,3                  |
| 1960 | 26,4   | 623                        | 534                      | 2 021  | 85,7                  |
| 1961 | 26,2   | 560                        | 516                      | 1 972  | 92,2                  |
| 1962 | 25,0   | 519                        | 480                      | 1 919  | 92,4                  |
| 1963 | 24,5   | 510                        | 472                      | 1 929  | 92,6                  |
| 1964 | 24,8   | 550                        | 510                      | 2 057  | 92,8                  |
| 1965 | 25,4   | 633                        | 586                      | 2 309  | 92,6                  |
| 1966 | 26,3   | 665                        | 615                      | 2 338  | 92,4                  |
| 1967 | 26,7   | 689                        | 630                      | 2 362  | 91,3                  |
| 1968 | 26,5   | 727                        | 666                      | 2 515  | 91,5                  |
| 1969 | 26,3   | 718                        | 655                      | 2 487  | 91,3                  |
| 1970 | 26,3   | 701                        | 645                      | 2 457  | 92,1                  |
| 1971 | 26,4   | 691                        | 654                      | 2 478  | 94,7                  |
| 1972 | 26,8   | 744                        | 713                      | 2 657  | 95,8                  |
| 1973 | 26,4   | 754                        | 714                      | 2 702  | 94,7                  |
| 1974 | 26,7   | 824                        | 775                      | 2 902  | 94,0                  |
| 1975 | 25,3   | 785                        | 737                      | 2 916  | 93,9                  |
| 1976 | 27,3   | 826                        | 775                      | 2 845  | 93,9                  |
| 1977 | 27,9   | 807                        | 757                      | 2 711  | 93,9                  |
| 1978 | 27,6   | 811                        | 759                      | 2 748  | 93,6                  |
| 1979 | 25,9   | 736                        | 687                      | 2 648  | 93,3                  |
| 1980 | 25,8   | 779                        | 722                      | 2 803  | 92,7                  |
| 1981 | 25,7   | 743                        | 692                      | 2 689  | 93,2                  |
| 1982 | 25,8   | 752                        | 696                      | 2 691  | 92,5                  |
| 1983 | 25,8   | 765                        | 719                      | 2 783  | 93,9                  |
| 1984 | 25,6   | 812                        | 767                      | 3 000  | 94,5                  |
| 1985 | 25,3   | 869                        | 826                      | 3 261  | 95,1                  |
| 1986 | 24,9   | 910                        | 867                      | 3 482  | 95,3                  |
| 1987 | 23,9   | 886                        | 843                      | 3 526  | 95,1                  |
| 1988 | 24,0   | 874                        | 828                      | 3 445  | 94,8                  |
| 1989 | 24,6   | 915                        | 863                      | 3 509  | 94,3                  |

## 1.40. Kuhmilcherzeugung im Landkreis Zossen

| Jahr | Durchschnittlicher<br>Kuhbestand | Milcherzeugung |        | Aufkauf<br>durch<br>Molkereien | Eigen-<br>verbrauch |
|------|----------------------------------|----------------|--------|--------------------------------|---------------------|
|      |                                  | absolut        | je Kuh |                                |                     |
|      | Anzahl                           | t              | kg     | t                              |                     |
| 1953 | 9 949                            | 15 450         | 1 553  | 10 071                         | 5 379               |
| 1954 | 10 102                           | 17 820         | 1 764  | 10 772                         | 7 048               |
| 1955 | 10 188                           | 20 600         | 2 022  | 11 044                         | 9 556               |
| 1956 | 10 398                           | 20 498         | 1 971  | 12 135                         | 8 363               |
| 1957 | 10 523                           | 20 517         | 1 950  | 13 964                         | 6 553               |
| 1958 | 10 611                           | 21 509         | 2 027  | 14 751                         | 6 758               |
| 1959 | 10 691                           | 22 958         | 2 147  | 17 556                         | 5 402               |
| 1960 | 11 019                           | 23 271         | 2 112  | 20 393                         | 2 878               |
| 1961 | 11 151                           | 22 910         | 2 055  | 20 247                         | 2 663               |
| 1962 | 11 010                           | 22 891         | 2 079  | 21 185                         | 1 706               |
| 1963 | 10 708                           | 24 315         | 2 271  | 21 973                         | 2 342               |
| 1964 | 9 786                            | 22 425         | 2 292  | 20 430                         | 1 995               |
| 1965 | 10 081                           | 24 820         | 2 462  | 23 222                         | 1 598               |
| 1966 | 10 189                           | 26 380         | 2 589  | 24 405                         | 1 975               |
| 1967 | 10 154                           | 27 183         | 2 677  | 24 857                         | 2 326               |
| 1968 | 9 862                            | 28 291         | 2 869  | 25 549                         | 2 742               |
| 1969 | 9 436                            | 26 295         | 2 787  | 24 846                         | 1 449               |
| 1970 | 9 255                            | 25 641         | 2 771  | 24 166                         | 1 475               |
| 1971 | 9 483                            | 25 554         | 2 695  | 24 647                         | 907                 |
| 1972 | 9 469                            | 28 123         | 2 970  | 26 368                         | 1 755               |
| 1973 | 9 771                            | 29 117         | 2 980  | 27 746                         | 1 371               |
| 1974 | 10 783                           | 36 112         | 3 349  | 34 416                         | 1 696               |
| 1975 | 11 230                           | 38 398         | 3 419  | 36 478                         | 1 920               |
| 1976 | 11 359                           | 39 465         | 3 474  | 37 492                         | 1 973               |
| 1977 | 12 262                           | 39 856         | 3 250  | 37 864                         | 1 992               |
| 1978 | 12 178                           | 40 861         | 3 355  | 38 819                         | 2 042               |
| 1979 | 12 100                           | 43 698         | 3 611  | 41 077                         | 2 621               |
| 1980 | 14 838                           | 58 568         | 3 947  | 55 054                         | 3 514               |
| 1981 | 15 096                           | 58 917         | 3 903  | 55 677                         | 3 240               |
| 1982 | 15 139                           | 57 715         | 3 812  | 54 598                         | 3 117               |
| 1983 | 14 673                           | 58 458         | 3 984  | 55 301                         | 3 157               |
| 1984 | 14 607                           | 64 719         | 4 431  | 61 321                         | 3 398               |
| 1985 | 14 779                           | 67 200         | 4 547  | 63 974                         | 3 226               |
| 1986 | 14 609                           | 67 362         | 4 611  | 63 859                         | 3 503               |
| 1987 | 14 334                           | 66 218         | 4 620  | 62 444                         | 3 774               |
| 1988 | 13 902                           | 66 418         | 4 778  | 62 566                         | 3 852               |
| 1989 | 13 596                           | 67 064         | 4 933  | 63 107                         | 3 957               |

# Noch: 1.40. Kuhmilcherzeugung im Landkreis Zossen

| Jahr | Durchschnittlicher<br>Kuhbestand<br>je 100 ha LN | Milcherzeugung je<br>ha LN | Aufkauf durch Molkereien |        | Abschöpfungs-<br>grad |
|------|--|----------------------------|--------------------------|--------|-----------------------|
|      |  |                            | je ha LN                 | je Kuh |                       |
|      | Anzahl   |                            | kg                       | kg     |                       |
| 1953 | 29,8   | 462                        | 301                      | 1 012  | 65,2                  |
| 1954 | 28,6   | 504                        | 305                      | 1 066  | 60,4                  |
| 1955 | 28,8   | 583                        | 313                      | 1 084  | 53,6                  |
| 1956 | 29,5   | 582                        | 345                      | 1 167  | 59,2                  |
| 1957 | 30,4   | 592                        | 403                      | 1 327  | 68,1                  |
| 1958 | 30,9   | 627                        | 430                      | 1 390  | 68,6                  |
| 1959 | 31,8   | 684                        | 523                      | 1 642  | 76,5                  |
| 1960 | 33,0   | 696                        | 610                      | 1 851  | 87,6                  |
| 1961 | 33,4   | 686                        | 606                      | 1 816  | 88,4                  |
| 1962 | 32,9   | 685                        | 634                      | 1 924  | 92,5                  |
| 1963 | 31,8   | 723                        | 653                      | 2 052  | 90,4                  |
| 1964 | 29,3   | 670                        | 611                      | 2 088  | 91,1                  |
| 1965 | 32,8   | 807                        | 755                      | 2 304  | 93,6                  |
| 1966 | 33,3   | 863                        | 798                      | 2 395  | 92,5                  |
| 1967 | 33,4   | 894                        | 817                      | 2 448  | 91,4                  |
| 1968 | 32,6   | 934                        | 843                      | 2 591  | 90,3                  |
| 1969 | 31,2   | 871                        | 823                      | 2 633  | 94,5                  |
| 1970 | 30,8   | 853                        | 804                      | 2 611  | 94,2                  |
| 1971 | 31,5   | 849                        | 819                      | 2 599  | 96,5                  |
| 1972 | 31,6   | 937                        | 879                      | 2 785  | 93,8                  |
| 1973 | 32,6   | 970                        | 925                      | 2 840  | 95,3                  |
| 1974 | 31,6   | 1 058                      | 1 008                    | 3 192  | 95,3                  |
| 1975 | 32,6   | 1 114                      | 1 059                    | 3 248  | 95,0                  |
| 1976 | 33,3   | 1 158                      | 1 100                    | 3 301  | 95,0                  |
| 1977 | 35,9   | 1 167                      | 1 109                    | 3 088  | 95,0                  |
| 1978 | 36,1   | 1 213                      | 1 152                    | 3 188  | 95,0                  |
| 1979 | 35,7   | 1 289                      | 1 212                    | 3 395  | 94,0                  |
| 1980 | 43,9   | 1 734                      | 1 630                    | 3 710  | 94,0                  |
| 1981 | 44,6   | 1 741                      | 1 646                    | 3 688  | 94,5                  |
| 1982 | 44,8   | 1 708                      | 1 616                    | 3 606  | 94,6                  |
| 1983 | 43,4   | 1 730                      | 1 637                    | 3 769  | 94,6                  |
| 1984 | 43,1   | 1 908                      | 1 808                    | 4 198  | 94,7                  |
| 1985 | 43,8   | 1 991                      | 1 895                    | 4 329  | 95,2                  |
| 1986 | 43,6   | 2 010                      | 1 906                    | 4 371  | 94,8                  |
| 1987 | 43,9   | 2 027                      | 1 912                    | 4 356  | 94,3                  |
| 1988 | 42,6   | 2 034                      | 1 916                    | 4 501  | 94,2                  |
| 1989 | 41,7   | 2 055                      | 1 933                    | 4 642  | 94,1                  |

