

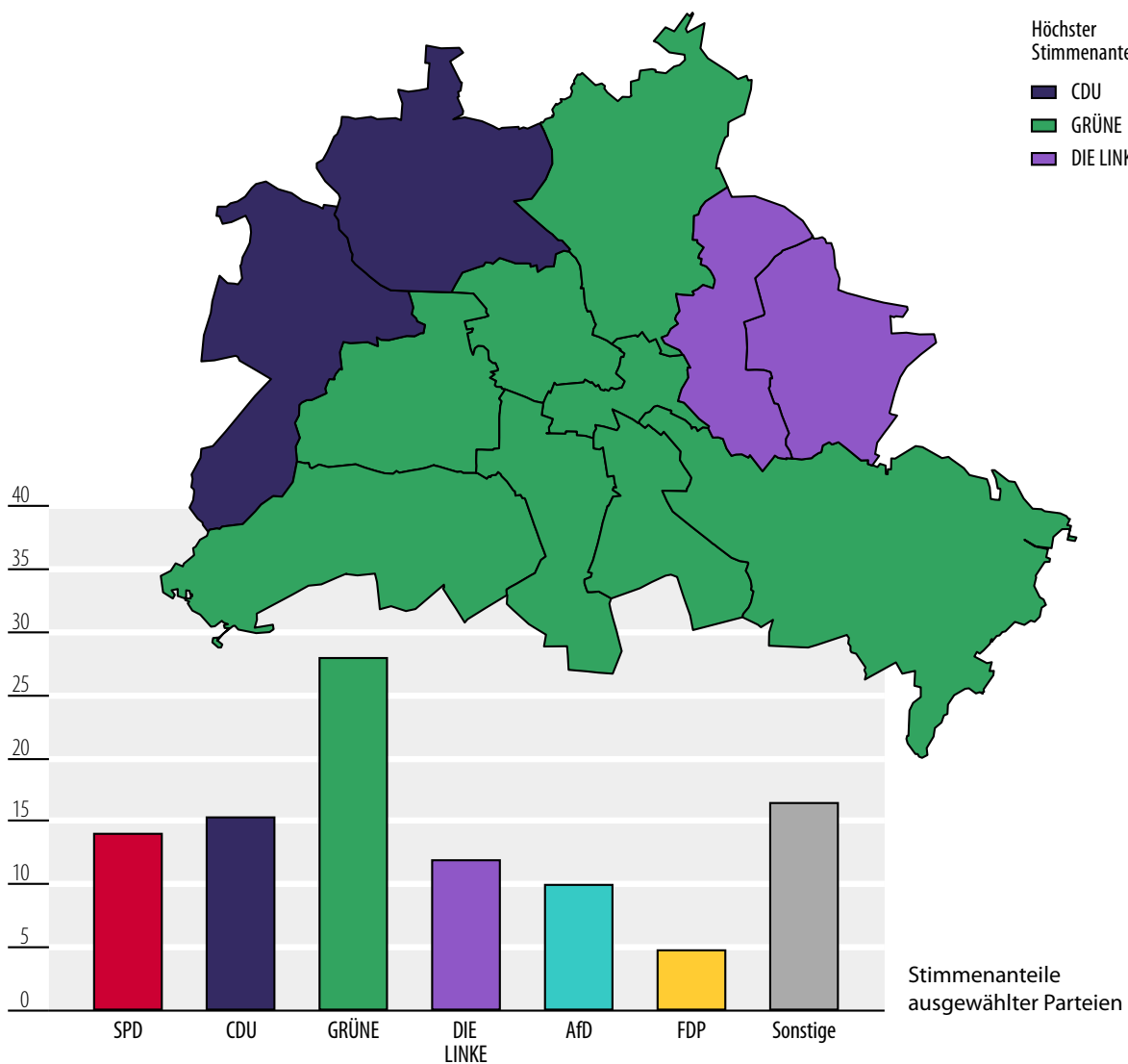
Bericht der Landeswahlleiterin
zugleich Statistischer Bericht B VII 5-3 – 5j / 19

Wahl zum 9. Europäischen Parlament

am 26. Mai 2019

Endgültiges Ergebnis **Berlin**

Tabellen
Grafiken und Karten



Impressum

Herausgeber

Amt für Statistik Berlin-Brandenburg
Steinstr. 104 – 106
14480 Potsdam
E-Mail: info@statistik-bbb.de
Internet: www.statistik-berlin-brandenburg.de

Telefon: 0331 8173-1777
Fax: 030 9028-4091

Statistischer Bericht

B VII 5-3 – 5j / 19

Amt für Statistik Berlin-Brandenburg
Potsdam, 2019



Dieses Werk ist unter einer Creative Commons Lizenz vom Typ Namensnennung 3.0 Deutschland zugänglich. Um eine Kopie dieser Lizenz einzusehen, konsultieren Sie <http://creativecommons.org/licenses/by/3.0/de/>

Vom 23. bis 26. Mai 2019 fand in den 28 Mitgliedstaaten der Europäischen Union die neunte Direktwahl der Abgeordneten des Europäischen Parlaments statt. Die wahlberechtigten Bürgerinnen und Bürger waren aufgerufen, insgesamt 751 Abgeordnete zu wählen. Die Wahlperiode beträgt fünf Jahre.

Die Berlinerinnen und Berliner konnten damit zum sechsten Mal die deutschen Mitglieder des Europaparlaments – bei dieser Wahl wieder 96 Abgeordnete – mitwählen. Bei den vor der Wiedervereinigung Deutschlands durchgeführten Europawahlen 1979, 1984 und 1989 wurden drei Abgeordnete für den damaligen Westteil der Stadt entsprechend der Stärke ihrer Fraktionen vom Abgeordnetenhaus bestimmt.

Insgesamt standen in Berlin diesmal 40 Parteien und sonstige politische Vereinigungen zur Wahl – 16 mehr als 2014.

Auch bei dieser Wahl konnten die in den einzelnen EU-Staaten lebenden ausländischen Staatsangehörigen der Europäischen Union (Unionsbürger) wieder entscheiden, ob sie in ihrem Herkunftsland oder im Wohnsitzland an der Wahl zum Europäischen Parlament teilnehmen wollten. Von den in Berlin gemeldeten rund 256.000 wahlberechtigten Unionsbürgerinnen und Unionsbürgern hatten sich rund 18.000 in die Wählerverzeichnisse eintragen lassen. Wahlberechtigt waren auch die rund 15.500 Staatsangehörigen des Vereinigten Königreichs. Der Europäische Rat hatte am 10. April 2019 der beantragten Fristverlängerung des EU-Austritts zugestimmt.

Außerdem durften rund 650 Betreute in allen Angelegenheiten und wegen Schuldunfähigkeit in einem psychiatrischen Krankenhaus untergebrachte Straftäter mitwählen. Nach der Entscheidung des Bundesverfassungsgerichtes waren diese Wahlrechtsausschlüsse zur aktuellen Europawahl nicht mehr anzuwenden.

Unmittelbar nach dem Ende der Wahlzeit in Deutschland um 18.00 Uhr begannen die Wahlvorstände in den 1.800 Wahllokalen und 718 Briefwahlbezirken Berlins mit der öffentlichen Stimmenaushandlung. Die Wahlvorstände meldeten dann ihre Ergebnisse an die zwölf Bezirkswahlämter, wo die Daten in das zentrale Computersystem zur Erfassung, Aufbereitung und Veröffentlichung übertragen wurden.

Das erste Wahllokal meldete sein Ergebnis bereits um 18.24 Uhr. Nachdem rund 10 Prozent der Stimmzettel ausgezählt waren, begann das Amt für Statistik Berlin-Brandenburg mit der fortlaufenden Veröffentlichung von Ergebnissen im Internet. Um 23.24 Uhr stellte die Landeswahlleiterin das vorläufige Ergebnis für Berlin fest. Nachdem der Berliner Landeswahlausschuss am 6. Juni 2019 das endgültige Ergebnis für die Europawahl in Berlin und der Bundeswahlausschuss am 24. Juni 2019 das endgültige Ergebnis für Deutschland und damit auch die Verteilung der Mandate festgestellt hatte, wurde der vorliegende Bericht produziert.

Der Bericht enthält auf den ersten Seiten das aktuelle Wahlergebnis in Berlin im Vergleich zur letzten Europawahl und die Namen der gewählten Bewerberinnen und Bewerber, die in Berlin wohnen. Es folgen die Wahlergebnisse in den zwölf Berliner Bezirken sowie im Ost- und Westteil Berlins. Die nachfolgenden Tabellen ermöglichen einen übersichtlichen regionalen Vergleich für ausgewählte Parteien. Zuerst sind hier die zwölf Berliner Bezirke, danach die zwölf Bundestagswahlkreise und am Schluss die 78 Abgeordnetenhauswahlkreise dargestellt. In einer weiteren Tabelle wird das Ergebnis unterteilt nach Stimmen, die im Wahllokal und bei der Briefwahl abgegeben wurden. Am Ende finden sich Tabellen mit dem Gesamtergebnis für die Bundesrepublik Deutschland und für die einzelnen Bundesländer. Grafiken und Karten veranschaulichen die Ergebnisse.

Die Vorbereitung und die Durchführung der Europawahl erfordern das erfolgreiche Zusammenwirken vieler Stellen und Personen. Am Wahltag arbeiteten in Berlin rund 21.000 ehrenamtliche Helferinnen und Helfer in den Wahllokalen und Briefwahlbezirken. Hinzu kamen die vielen Beschäftigten in den Bezirken und im Amt für Statistik Berlin-Brandenburg, die hauptamtlich mit der Vorbereitung und Durchführung der Wahl befasst waren.

Allen Beteiligten danken wir für ihren engagierten und tatkräftigen Einsatz.

Dr. Petra Michaelis

Landeswahlleiterin

Prof. Dr. Ulrike Rockmann

Stellvertretende Landeswahlleiterin

Wahl zum 9. Europäischen Parlament am 26. Mai 2019 in Berlin – Endgültiges Ergebnis

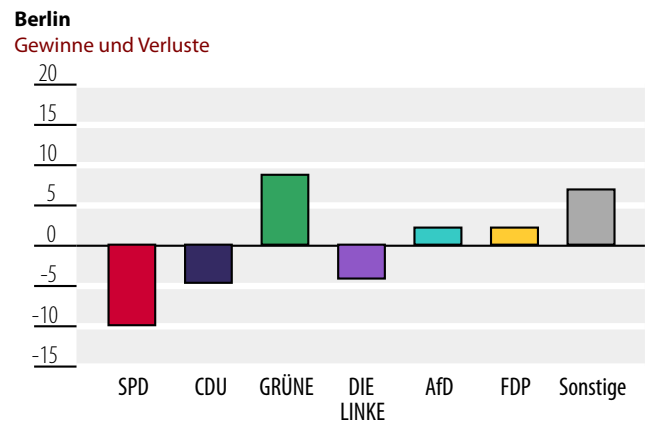
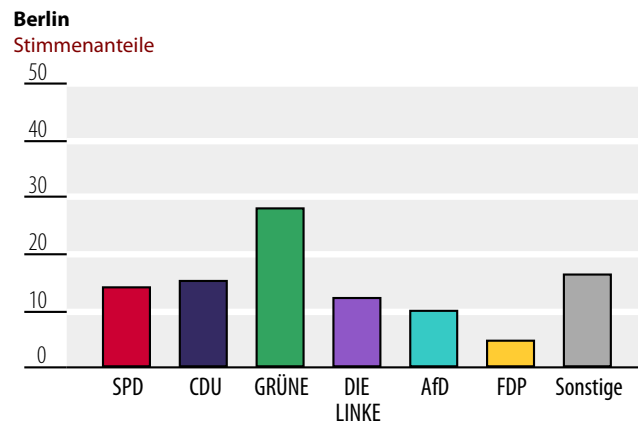
1	Abgegebene Stimmen bei der Europawahl in Berlin am 26. Mai 2019 und am 25. Mai 2014.....	6
2	Gewählte Bewerber mit Wohnsitz in Berlin.....	8
2.1	bei der Europawahl am 26. Mai 2019.....	8
2.2	bei Europawahlen seit 1994 nach Parteien.....	8
3	Abgegebene Stimmen bei der Europawahl in Berlin am 26. Mai 2019 und am 25. Mai 2014 nach Bezirken sowie Berlin-Ost und -West.....	10
3.1	Mitte.....	10
3.2	Friedrichshain-Kreuzberg.....	12
3.3	Pankow.....	14
3.4	Charlottenburg-Wilmersdorf.....	16
3.5	Spandau.....	18
3.6	Steglitz-Zehlendorf.....	20
3.7	Tempelhof-Schöneberg.....	22
3.8	Neukölln.....	24
3.9	Treptow-Köpenick.....	26
3.10	Marzahn-Hellersdorf.....	28
3.11	Lichtenberg.....	30
3.12	Reinickendorf.....	32
3.13	Berlin-Ost.....	34
3.14	Berlin-West.....	36
4	Ergebnisse der Europawahl in Berlin am 26. Mai 2019.....	38
4.1	Gültige Stimmen nach Bezirken.....	38
4.2	Gültige Stimmen nach Bundestagswahlkreisen.....	40
4.3	Stimmenanteile für ausgewählte Parteien nach Abgeordnetenhauswahlkreisen.....	42
4.4	Abgegebene Stimmen bei ausgewählten Wahlen in Berlin seit 2009.....	44
5	Wahllokal- und Briefwähler bei der Europawahl in Berlin am 26. Mai 2019.....	46
6	Ergebnisse der Europawahl in Deutschland am 26. Mai 2019.....	48
6.1	Abgegebene Stimmen und Sitzverteilung im Vergleich zur Europawahl am 25. Mai 2014.....	48
6.2	Sitze der Parteien seit 1979.....	49
6.3	Abgegebene Stimmen für ausgewählte Parteien nach Bundesländern.....	50
7	Wahlbeteiligung bei der Europawahl in Berlin am 26. Mai 2019 nach Bezirken.....	51
8	Stimmenanteile ausgewählter Parteien und Wahlbeteiligung bei der Europawahl in Berlin am 26. Mai 2019.....	52
9	Stimmenanteile ausgewählter Parteien nach Bezirken.....	53
9.1	SPD.....	53
9.2	CDU.....	54
9.3	GRÜNE.....	55
9.4	DIE LINKE.....	56
9.5	AfD.....	57
9.6	FDP.....	58
10	Stimmenanteile der sonstigen Parteien in den Bezirken.....	59
11	Europawahlergebnisse im Vergleich.....	64
Anhang	65

1 Abgegebene Stimmen bei der Europawahl in Berlin am 26. Mai 2019 und am 25. Mai 2014

- Endgültiges Ergebnis -

Merkmal	Europawahl 2019		Europawahl 2014		Differenz	
	Anzahl	%	Anzahl	%	Anzahl	Prozentpunkte
Wahlberechtigte	2 508 435	x	2 519 758	x	- 11 323	x
ohne Wahlschein	2 002 740	79,8	2 147 782	85,2	- 145 042	- 5,4
mit Wahlschein	505 695	20,2	371 976	14,8	133 719	5,4
Wähler	1 520 678	60,6	1 177 832	46,7	342 846	13,9
Briefwähler	469 793	30,9	335 916	28,5	133 877	2,4
Ungültige Stimmen	13 321	0,9	18 166	1,5	- 4 845	- 0,7
Gültige Stimmen	1 507 357	99,1	1 159 666	98,5	347 691	0,7
SPD	211 717	14,0	278 694	24,0	- 66 977	- 10,0
CDU	229 352	15,2	232 274	20,0	- 2 922	- 4,8
GRÜNE	419 377	27,8	220 998	19,1	198 379	8,8
DIE LINKE	179 943	11,9	188 344	16,2	- 8 401	- 4,3
AfD	149 177	9,9	91 759	7,9	57 418	2,0
PIRATEN	12 422	0,8	37 442	3,2	- 25 020	- 2,4
FDP	71 576	4,7	31 953	2,8	39 623	2,0
Tierschutzpartei	29 702	2,0	18 601	1,6	11 101	0,4
Die PARTEI	72 846	4,8	18 532	1,6	54 314	3,2
NPD	3 183	0,2	11 842	1,0	- 8 659	- 0,8
FAMILIE	9 743	0,6	6 107	0,5	3 636	0,1
Volksabstimmung	2 202	0,1	3 883	0,3	- 1 681	- 0,2
ÖDP	8 893	0,6	3 674	0,3	5 219	0,3
FREIE WÄHLER	8 109	0,5	3 454	0,3	4 655	0,2
DKP	2 439	0,2	3 009	0,3	- 570	- 0,1
MLPD	1 016	0,1	1 169	0,1	- 153	0,0
SGP	431	0,0	745	0,1	- 314	0,0
BP	1 049	0,1	468	0,0	581	0,0
TIERSCHUTZ hier!	4 902	0,3	x	x	4 902	0,3
Tierschutzallianz	3 130	0,2	x	x	3 130	0,2
Bündnis C	1 462	0,1	x	x	1 462	0,1
BIG	4 303	0,3	x	x	4 303	0,3
BGE	2 837	0,2	x	x	2 837	0,2
DIE DIREKTE!	1 194	0,1	x	x	1 194	0,1
DiEM25	18 675	1,2	x	x	18 675	1,2
III. Weg	511	0,0	x	x	511	0,0
Die Grauen	6 870	0,5	x	x	6 870	0,5
DIE RECHTE	664	0,0	x	x	664	0,0
DIE VIOLETTEN	1 385	0,1	x	x	1 385	0,1
LIEBE	1 613	0,1	x	x	1 613	0,1
DIE FRAUEN	2 632	0,2	x	x	2 632	0,2
Graue Panther	6 617	0,4	x	x	6 617	0,4
LKR	1 713	0,1	x	x	1 713	0,1
MENSCHLICHE WELT	1 939	0,1	x	x	1 939	0,1
NL	928	0,1	x	x	928	0,1
ÖkoLinX	4 380	0,3	x	x	4 380	0,3
Die Humanisten	3 410	0,2	x	x	3 410	0,2
PARTEI FÜR DIE TIERE	3 326	0,2	x	x	3 326	0,2
Gesundheitsforschung	3 709	0,2	x	x	3 709	0,2
Volt	17 980	1,2	x	x	17 980	1,2
Sonstige	x	x	6 718	0,6	x	x

noch 1



2 Gewählte Bewerber mit Wohnsitz in Berlin**2.1 bei der Europawahl am 26. Mai 2019**

- Endgültiges Ergebnis -

Partei	Name, Vorname	Geburts-jahr	Beruf oder Stand
SPD	Bischoff, Gabriele	1961	Politikwissenschaftlerin, Gewerkschaftssekretärin
CDU	Bentele, Hildegard	1976	MdA, Diplomatin
GRÜNE	Keller, Maria Franziska	1981	MdEP
GRÜNE	Bütikofer, Hans Reinhard	1953	MdEP
GRÜNE	Dr. Neumann, Hannah Marie	1984	freiberufl. Beraterin
GRÜNE	Cavazzini, Anna Katrin	1982	Menschenrechtsreferentin
GRÜNE	Marquardt, Erik	1987	Fotograf
GRÜNE	Dr. Lagodinsky, Sergey	1975	Rechtsanwalt, Angestellter
DIE LINKE	Dr. Schirdewan, Martin Simon	1975	Politikwissenschaftler
DIE LINKE	Michels, Martina Johanna	1955	MdEP
AfD	Dr. Fest, Constantin Nicolaus Johannes Joachim	1962	Publizist
Die PARTEI	Sonneborn, Martin Hans	1965	MdEP
Volt	Freiherr von Boeselager, Damian Hieronymus Johannes	1988	Berater

2 Gewählte Bewerber mit Wohnsitz in Berlin**2.2 bei Europawahlen seit 1994 nach Parteien**

- Endgültiges Ergebnis -

Partei	1994	1999	2004	2009	2014	2019
SPD	2	1	1	–	1	1
CDU	1	1	1	1	1	1
GRÜNE	2	1	2	4	4	6
DIE LINKE	–	3	2	–	1	2
AfD	x	x	x	x	2	1
FDP	–	–	–	1	–	–
Die PARTEI	x	x	x	x	1	1
NPD	–	–	–	x	1	–
Volt	x	x	x	x	x	1
Insgesamt	5	6	6	6	11	13

3 Abgegebene Stimmen bei der Europawahl in Berlin am 26. Mai 2019 und am 25. Mai 2014 nach Bezirken sowie Berlin-Ost und -West

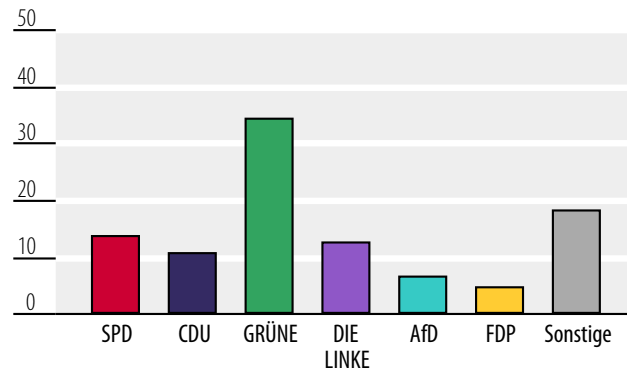
3.1 Mitte

- Endgültiges Ergebnis -

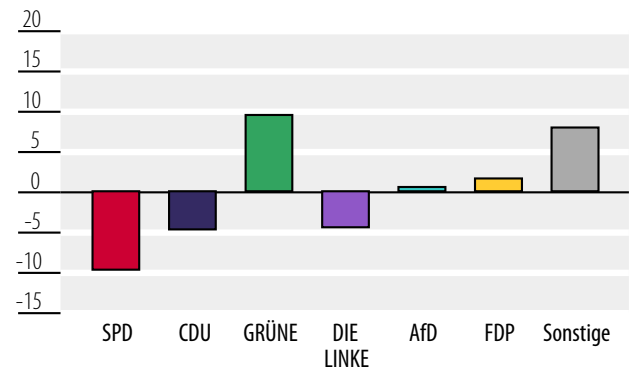
Merkmal	Europawahl 2019		Europawahl 2014		Differenz	
	Anzahl	%	Anzahl	%	Anzahl	Prozentpunkte
Wahlberechtigte	210 118	x	207 497	x	2 621	x
ohne Wahlschein	166 522	79,3	178 203	85,9	- 11 681	- 6,6
mit Wahlschein	43 596	20,7	29 294	14,1	14 302	6,6
Wähler	127 745	60,8	95 403	46,0	32 342	14,8
Briefwähler	39 666	31,1	26 147	27,4	13 519	3,6
Ungültige Stimmen	950	0,7	1 332	1,4	- 382	- 0,7
Gültige Stimmen	126 795	99,3	94 071	98,6	32 724	0,7
SPD	17 045	13,4	21 685	23,1	- 4 640	- 9,6
CDU	13 413	10,6	14 303	15,2	- 890	- 4,6
GRÜNE	43 276	34,1	23 273	24,7	20 003	9,4
DIE LINKE	15 949	12,6	15 990	17,0	- 41	- 4,4
AfD	8 173	6,4	5 559	5,9	2 614	0,5
PIRATEN	1 257	1,0	4 055	4,3	- 2 798	- 3,3
FDP	5 835	4,6	2 921	3,1	2 914	1,5
Tierschutzpartei	1 954	1,5	1 335	1,4	619	0,1
Die PARTEI	7 771	6,1	2 241	2,4	5 530	3,7
NPD	144	0,1	570	0,6	- 426	- 0,5
FAMILIE	382	0,3	270	0,3	112	0,0
Volksabstimmung	109	0,1	257	0,3	- 148	- 0,2
ÖDP	711	0,6	348	0,4	363	0,2
FREIE WÄHLER	432	0,3	221	0,2	211	0,1
DKP	209	0,2	308	0,3	- 99	- 0,2
MLPD	98	0,1	122	0,1	- 24	- 0,1
SGP	42	0,0	84	0,1	- 42	- 0,1
BP	57	0,0	37	0,0	20	0,0
TIERSCHUTZ hier!	287	0,2	x	x	287	0,2
Tierschutzallianz	179	0,1	x	x	179	0,1
Bündnis C	110	0,1	x	x	110	0,1
BIG	813	0,6	x	x	813	0,6
BGE	297	0,2	x	x	297	0,2
DIE DIREKTE!	83	0,1	x	x	83	0,1
DiEM25	2 532	2,0	x	x	2 532	2,0
III. Weg	27	0,0	x	x	27	0,0
Die Grauen	373	0,3	x	x	373	0,3
DIE RECHTE	33	0,0	x	x	33	0,0
DIE VIOLETTEN	117	0,1	x	x	117	0,1
LIEBE	105	0,1	x	x	105	0,1
DIE FRAUEN	222	0,2	x	x	222	0,2
Graue Panther	357	0,3	x	x	357	0,3
LKR	112	0,1	x	x	112	0,1
MENSCHLICHE WELT	137	0,1	x	x	137	0,1
NL	116	0,1	x	x	116	0,1
ÖkoLinX	528	0,4	x	x	528	0,4
Die Humanisten	393	0,3	x	x	393	0,3
PARTEI FÜR DIE TIERE	196	0,2	x	x	196	0,2
Gesundheitsforschung ..	203	0,2	x	x	203	0,2
Volt	2 718	2,1	x	x	2 718	2,1
Sonstige	x	x	492	0,5	x	x

noch 3.1

Mitte
Stimmenanteile



Mitte
Gewinne und Verluste - Stimmenanteile



3 Abgegebene Stimmen
bei der Europawahl in Berlin am 26. Mai 2019
und am 25. Mai 2014 nach Bezirken sowie Berlin-Ost und -West

3.2 Friedrichshain-Kreuzberg

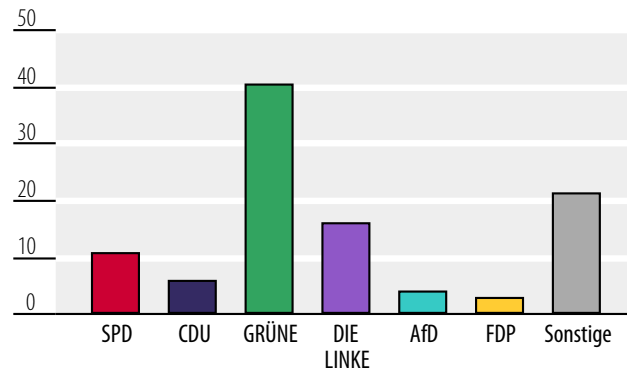
- Endgültiges Ergebnis -

Merkmal	Europawahl 2019		Europawahl 2014		Differenz	
	Anzahl	%	Anzahl	%	Anzahl	Prozentpunkte
Wahlberechtigte	174 282	x	175 794	x	- 1 512	x
ohne Wahlschein	135 597	77,8	148 567	84,5	- 12 970	- 6,7
mit Wahlschein	38 685	22,2	27 227	15,5	11 458	6,7
Wähler	117 260	67,3	95 833	54,5	21 427	12,8
Briefwähler	35 654	30,4	24 296	25,4	11 358	5,1
Ungültige Stimmen	566	0,5	1 369	1,4	- 803	- 0,9
Gültige Stimmen	116 694	99,5	94 464	98,6	22 230	0,9
SPD	12 268	10,5	17 399	18,4	- 5 131	- 7,9
CDU	6 681	5,7	7 273	7,7	- 592	- 2,0
GRÜNE	47 036	40,3	32 025	33,9	15 011	6,4
DIE LINKE	18 559	15,9	20 778	22,0	- 2 219	- 6,1
AfD	4 629	4,0	3 250	3,4	1 379	0,5
PIRATEN	1 181	1,0	4 856	5,1	- 3 675	- 4,1
FDP	3 064	2,6	1 549	1,6	1 515	1,0
Tierschutzpartei	1 831	1,6	1 403	1,5	428	0,1
Die PARTEI	10 329	8,9	3 598	3,8	6 731	5,0
NPD	89	0,1	330	0,3	- 241	- 0,3
FAMILIE	243	0,2	264	0,3	- 21	- 0,1
Volksabstimmung	110	0,1	281	0,3	- 171	- 0,2
ÖDP	581	0,5	327	0,3	254	0,2
FREIE WÄHLER	331	0,3	220	0,2	111	0,1
DKP	213	0,2	394	0,4	- 181	- 0,2
MLPD	98	0,1	130	0,1	- 32	- 0,1
SGP	33	0,0	94	0,1	- 61	- 0,1
BP	23	0,0	17	0,0	6	0,0
TIERSCHUTZ hier!	205	0,2	x	x	205	0,2
Tierschutzallianz	143	0,1	x	x	143	0,1
Bündnis C	49	0,0	x	x	49	0,0
BIG	625	0,5	x	x	625	0,5
BGE	307	0,3	x	x	307	0,3
DIE DIREKTE!	70	0,1	x	x	70	0,1
DiEM25	3 121	2,7	x	x	3 121	2,7
III. Weg	12	0,0	x	x	12	0,0
Die Grauen	198	0,2	x	x	198	0,2
DIE RECHTE	31	0,0	x	x	31	0,0
DIE VIOLETTEN	120	0,1	x	x	120	0,1
LIEBE	92	0,1	x	x	92	0,1
DIE FRAUEN	221	0,2	x	x	221	0,2
Graue Panther	212	0,2	x	x	212	0,2
LKR	63	0,1	x	x	63	0,1
MENSCHLICHE WELT	171	0,1	x	x	171	0,1
NL	74	0,1	x	x	74	0,1
ÖkoLinX	961	0,8	x	x	961	0,8
Die Humanisten	263	0,2	x	x	263	0,2
PARTEI FÜR DIE TIERE	119	0,1	x	x	119	0,1
Gesundheitsforschung	151	0,1	x	x	151	0,1
Volt	2 187	1,9	x	x	2 187	1,9
Sonstige	x	x	276	0,3	x	x

noch 3.2

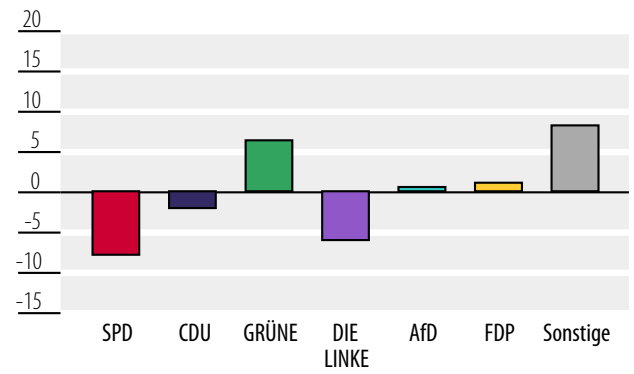
Friedrichshain-Kreuzberg

Stimmenanteile



Friedrichshain-Kreuzberg

Gewinne und Verluste - Stimmenanteile



3 Abgegebene Stimmen

bei der Europawahl in Berlin am 26. Mai 2019

und am 25. Mai 2014 nach Bezirken sowie Berlin-Ost und -West

3.3 Pankow

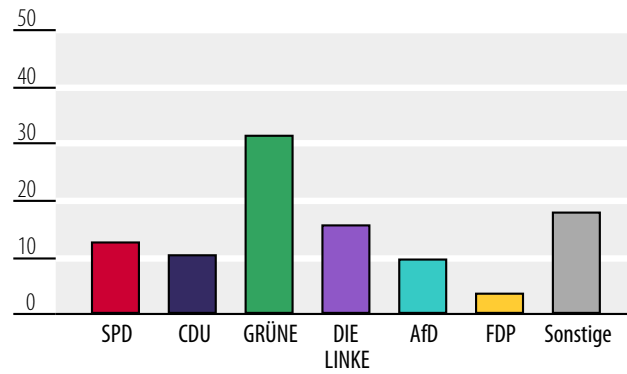
- Endgültiges Ergebnis -

Merkmal	Europawahl 2019		Europawahl 2014		Differenz	
	Anzahl	%	Anzahl	%	Anzahl	Prozentpunkte
Wahlberechtigte	288 978	x	288 793	x	185	x
ohne Wahlschein	226 395	78,3	247 470	85,7	- 21 075	- 7,3
mit Wahlschein	62 583	21,7	41 323	14,3	21 260	7,3
Wähler	189 663	65,6	136 451	47,2	53 212	18,4
Briefwähler	58 082	30,6	37 210	27,3	20 872	3,4
Ungültige Stimmen	1 282	0,7	1 671	1,2	- 389	- 0,5
Gültige Stimmen	188 381	99,3	134 780	98,8	53 601	0,5
SPD	23 189	12,3	29 822	22,1	- 6 633	- 9,8
CDU	19 246	10,2	18 054	13,4	1 192	- 3,2
GRÜNE	58 980	31,3	30 190	22,4	28 790	8,9
DIE LINKE	28 835	15,3	30 601	22,7	- 1 766	- 7,4
AfD	17 988	9,5	9 071	6,7	8 917	2,8
PIRATEN	1 485	0,8	4 934	3,7	- 3 449	- 2,9
FDP	6 672	3,5	2 973	2,2	3 699	1,3
Tierschutzpartei	3 536	1,9	1 947	1,4	1 589	0,4
Die PARTEI	11 025	5,9	2 441	1,8	8 584	4,0
NPD	366	0,2	1 294	1,0	- 928	- 0,8
FAMILIE	1 212	0,6	717	0,5	495	0,1
Volksabstimmung	256	0,1	416	0,3	- 160	- 0,2
ÖDP	1 329	0,7	546	0,4	783	0,3
FREIE WÄHLER	1 092	0,6	377	0,3	715	0,3
DKP	446	0,2	518	0,4	- 72	- 0,1
MLPD	117	0,1	140	0,1	- 23	0,0
SGP	67	0,0	99	0,1	- 32	0,0
BP	73	0,0	28	0,0	45	0,0
TIERSCHUTZ hier!	554	0,3	x	x	554	0,3
Tierschutzallianz	358	0,2	x	x	358	0,2
Bündnis C	160	0,1	x	x	160	0,1
BIG	94	0,0	x	x	94	0,0
BGE	470	0,2	x	x	470	0,2
DIE DIREKTE!	190	0,1	x	x	190	0,1
DiEM25	2 769	1,5	x	x	2 769	1,5
III. Weg	77	0,0	x	x	77	0,0
Die Grauen	801	0,4	x	x	801	0,4
DIE RECHTE	72	0,0	x	x	72	0,0
DIE VIOLETTEN	185	0,1	x	x	185	0,1
LIEBE	243	0,1	x	x	243	0,1
DIE FRAUEN	387	0,2	x	x	387	0,2
Graue Panther	767	0,4	x	x	767	0,4
LKR	165	0,1	x	x	165	0,1
MENSCHLICHE WELT	233	0,1	x	x	233	0,1
NL	149	0,1	x	x	149	0,1
ÖkoLinX	595	0,3	x	x	595	0,3
Die Humanisten	452	0,2	x	x	452	0,2
PARTEI FÜR DIE TIERE	408	0,2	x	x	408	0,2
Gesundheitsforschung	537	0,3	x	x	537	0,3
Volt	2 801	1,5	x	x	2 801	1,5
Sonstige	x	x	612	0,5	x	x

noch 3.3

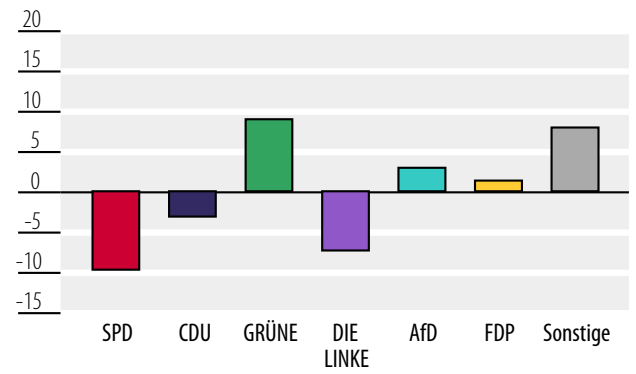
Pankow

Stimmenanteile



Pankow

Gewinne und Verluste - Stimmenanteile



3 Abgegebene Stimmen

bei der Europawahl in Berlin am 26. Mai 2019

und am 25. Mai 2014 nach Bezirken sowie Berlin-Ost und -West

3.4 Charlottenburg-Wilmersdorf

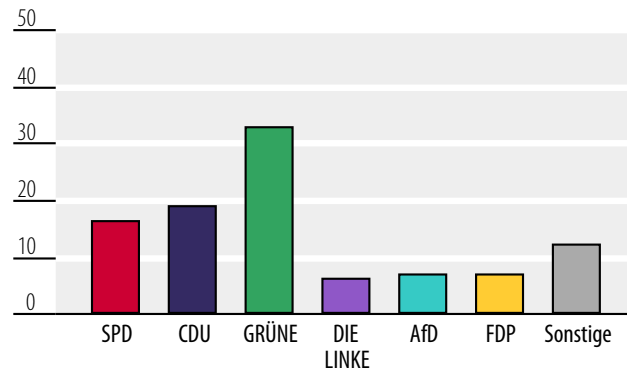
- Endgültiges Ergebnis -

Merkmal	Europawahl 2019		Europawahl 2014		Differenz	
	Anzahl	%	Anzahl	%	Anzahl	Prozentpunkte
Wahlberechtigte	221 319	x	221 094	x	225	x
ohne Wahlschein	169 107	76,4	182 395	82,5	- 13 288	- 6,1
mit Wahlschein	52 212	23,6	38 699	17,5	13 513	6,1
Wähler	146 465	66,2	118 533	53,6	27 932	12,6
Briefwähler	48 959	33,4	34 234	28,9	14 725	4,5
Ungültige Stimmen	963	0,7	1 495	1,3	- 532	- 0,6
Gültige Stimmen	145 502	99,3	117 038	98,7	28 464	0,6
SPD	23 662	16,3	32 533	27,8	- 8 871	- 11,5
CDU	27 320	18,8	27 630	23,6	- 310	- 4,8
GRÜNE	47 525	32,7	24 211	20,7	23 314	12,0
DIE LINKE	8 816	6,1	9 568	8,2	- 752	- 2,1
AfD	10 248	7,0	9 079	7,8	1 169	- 0,7
PIRATEN	957	0,7	2 825	2,4	- 1 868	- 1,8
FDP	10 120	7,0	5 534	4,7	4 586	2,2
Tierschutzpartei	2 283	1,6	1 909	1,6	374	- 0,1
Die PARTEI	4 932	3,4	1 228	1,0	3 704	2,3
NPD	109	0,1	456	0,4	- 347	- 0,3
FAMILIE	476	0,3	375	0,3	101	0,0
Volksabstimmung	120	0,1	279	0,2	- 159	- 0,2
ÖDP	788	0,5	338	0,3	450	0,3
FREIE WÄHLER	599	0,4	332	0,3	267	0,1
DKP	74	0,1	83	0,1	- 9	0,0
MLPD	53	0,0	75	0,1	- 22	0,0
SGP	25	0,0	47	0,0	- 22	0,0
BP	107	0,1	37	0,0	70	0,0
TIERSCHUTZ hier!	352	0,2	x	x	352	0,2
Tierschutzallianz	198	0,1	x	x	198	0,1
Bündnis C	113	0,1	x	x	113	0,1
BIG	302	0,2	x	x	302	0,2
BGE	213	0,1	x	x	213	0,1
DIE DIREKTE!	75	0,1	x	x	75	0,1
DiEM25	1 529	1,1	x	x	1 529	1,1
III. Weg	15	0,0	x	x	15	0,0
Die Grauen	405	0,3	x	x	405	0,3
DIE RECHTE	46	0,0	x	x	46	0,0
DIE VIOLETTEN	104	0,1	x	x	104	0,1
LIEBE	89	0,1	x	x	89	0,1
DIE FRAUEN	180	0,1	x	x	180	0,1
Graue Panther	423	0,3	x	x	423	0,3
LKR	155	0,1	x	x	155	0,1
MENSCHLICHE WELT	167	0,1	x	x	167	0,1
NL	82	0,1	x	x	82	0,1
ÖkoLinX	226	0,2	x	x	226	0,2
Die Humanisten	318	0,2	x	x	318	0,2
PARTEI FÜR DIE TIERE	231	0,2	x	x	231	0,2
Gesundheitsforschung	201	0,1	x	x	201	0,1
Volt	1 864	1,3	x	x	1 864	1,3
Sonstige	x	x	499	0,4	x	x

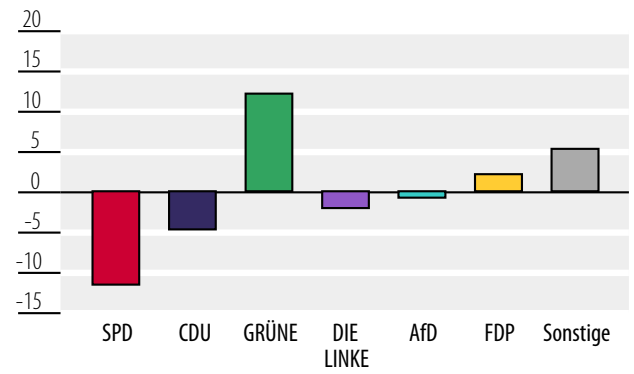
noch 3.4

Charlottenburg-Wilmersdorf

Stimmenanteile

**Charlottenburg-Wilmersdorf**

Gewinne und Verluste - Stimmenanteile



3 Abgegebene Stimmen

bei der Europawahl in Berlin am 26. Mai 2019

und am 25. Mai 2014 nach Bezirken sowie Berlin-Ost und -West

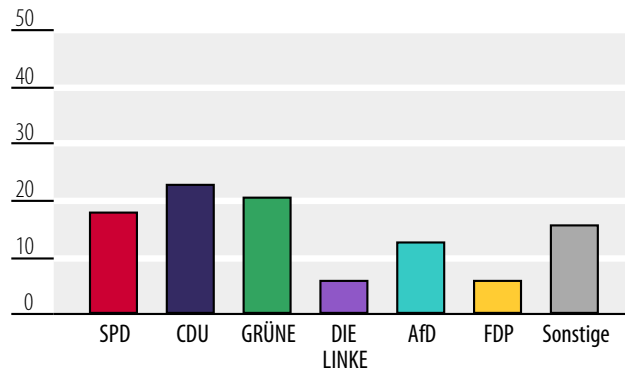
3.5 Spandau

- Endgültiges Ergebnis -

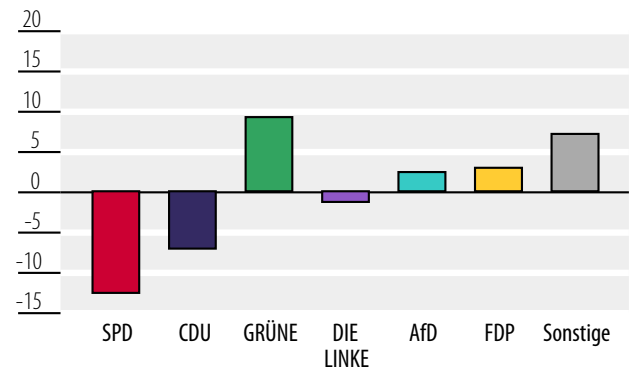
Merkmal	Europawahl 2019		Europawahl 2014		Differenz	
	Anzahl	%	Anzahl	%	Anzahl	Prozentpunkte
Wahlberechtigte	162 066	x	165 438	x	- 3 372	x
ohne Wahlschein	136 010	83,9	145 160	87,7	- 9 150	- 3,8
mit Wahlschein	26 056	16,1	20 278	12,3	5 778	3,8
Wähler	86 629	53,5	66 395	40,1	20 234	13,3
Briefwähler	24 218	28,0	18 586	28,0	5 632	0,0
Ungültige Stimmen	1 105	1,3	1 153	1,7	- 48	- 0,5
Gültige Stimmen	85 524	98,7	65 242	98,3	20 282	0,5
SPD	15 112	17,7	19 677	30,2	- 4 565	- 12,5
CDU	19 322	22,6	19 356	29,7	- 34	- 7,1
GRÜNE	17 514	20,5	7 357	11,3	10 157	9,2
DIE LINKE	4 971	5,8	4 572	7,0	399	- 1,2
AfD	10 636	12,4	6 544	10,0	4 092	2,4
PIRATEN	720	0,8	1 647	2,5	- 927	- 1,7
FDP	4 880	5,7	1 866	2,9	3 014	2,8
Tierschutzpartei	2 327	2,7	1 208	1,9	1 119	0,9
Die PARTEI	2 684	3,1	471	0,7	2 213	2,4
NPD	152	0,2	642	1,0	- 490	- 0,8
FAMILIE	819	1,0	430	0,7	389	0,3
Volksabstimmung	171	0,2	256	0,4	- 85	- 0,2
ÖDP	557	0,7	210	0,3	347	0,3
FREIE WÄHLER	621	0,7	233	0,4	388	0,4
DKP	49	0,1	61	0,1	- 12	0,0
MLPD	79	0,1	60	0,1	19	0,0
SGP	16	0,0	25	0,0	- 9	0,0
BP	105	0,1	38	0,1	67	0,1
TIERSCHUTZ hier!	411	0,5	x	x	411	0,5
Tierschutzallianz	257	0,3	x	x	257	0,3
Bündnis C	129	0,2	x	x	129	0,2
BIG	330	0,4	x	x	330	0,4
BGE	132	0,2	x	x	132	0,2
DIE DIREKTE!	79	0,1	x	x	79	0,1
DiEM25	472	0,6	x	x	472	0,6
III. Weg	25	0,0	x	x	25	0,0
Die Grauen	489	0,6	x	x	489	0,6
DIE RECHTE	48	0,1	x	x	48	0,1
DIE VIOLETTEN	82	0,1	x	x	82	0,1
LIEBE	125	0,1	x	x	125	0,1
DIE FRAUEN	129	0,2	x	x	129	0,2
Graue Panther	502	0,6	x	x	502	0,6
LKR	100	0,1	x	x	100	0,1
MENSCHLICHE WELT	105	0,1	x	x	105	0,1
NL	32	0,0	x	x	32	0,0
ÖkoLinX	77	0,1	x	x	77	0,1
Die Humanisten	160	0,2	x	x	160	0,2
PARTEI FÜR DIE TIERE	287	0,3	x	x	287	0,3
Gesundheitsforschung	212	0,2	x	x	212	0,2
Volt	606	0,7	x	x	606	0,7
Sonstige	x	x	589	0,9	x	x

noch 3.5

Spandau
Stimmenanteile



Spandau
Gewinne und Verluste - Stimmenanteile



3 Abgegebene Stimmen
bei der Europawahl in Berlin am 26. Mai 2019
und am 25. Mai 2014 nach Bezirken sowie Berlin-Ost und -West

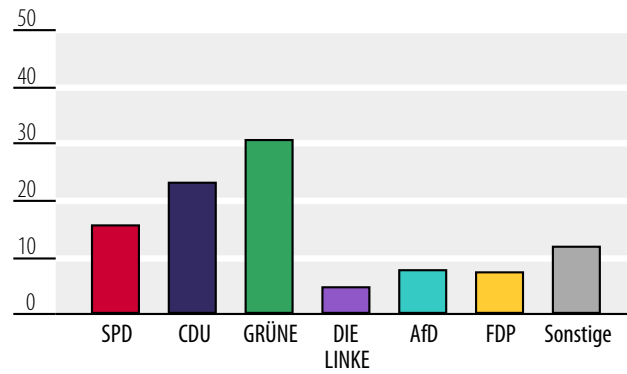
3.6 Steglitz-Zehlendorf

- Endgültiges Ergebnis -

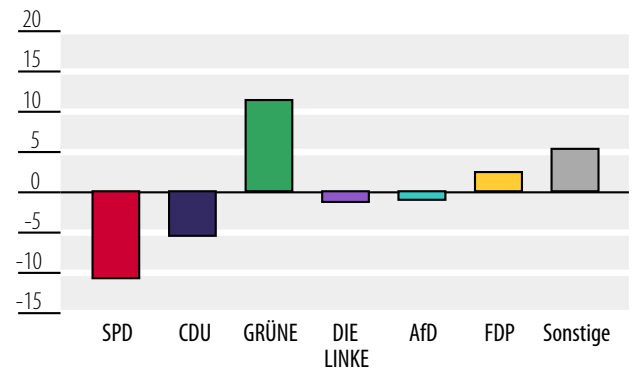
Merkmal	Europawahl 2019		Europawahl 2014		Differenz	
	Anzahl	%	Anzahl	%	Anzahl	Prozentpunkte
Wahlberechtigte	221 217	x	220 912	x	305	x
ohne Wahlschein	162 922	73,6	173 910	78,7	- 10 988	- 5,1
mit Wahlschein	58 295	26,4	47 002	21,3	11 293	5,1
Wähler	152 659	69,0	126 125	57,1	26 534	11,9
Briefwähler	54 849	35,9	43 123	34,2	11 726	1,7
Ungültige Stimmen	966	0,6	1 475	1,2	- 509	- 0,5
Gültige Stimmen	151 693	99,4	124 650	98,8	27 043	0,5
SPD	23 593	15,6	32 672	26,2	- 9 079	- 10,7
CDU	34 851	23,0	35 621	28,6	- 770	- 5,6
GRÜNE	45 888	30,3	23 784	19,1	22 104	11,2
DIE LINKE	7 139	4,7	7 503	6,0	- 364	- 1,3
AfD	11 355	7,5	10 614	8,5	741	- 1,0
PIRATEN	1 077	0,7	2 695	2,2	- 1 618	- 1,5
FDP	11 122	7,3	5 976	4,8	5 146	2,5
Tierschutzpartei	2 476	1,6	1 739	1,4	737	0,2
Die PARTEI	4 301	2,8	1 011	0,8	3 290	2,0
NPD	132	0,1	623	0,5	- 491	- 0,4
FAMILIE	678	0,4	524	0,4	154	0,0
Volksabstimmung	184	0,1	304	0,2	- 120	- 0,1
ÖDP	906	0,6	394	0,3	512	0,3
FREIE WÄHLER	759	0,5	340	0,3	419	0,2
DKP	63	0,0	83	0,1	- 20	0,0
MLPD	50	0,0	57	0,0	- 7	0,0
SGP	43	0,0	38	0,0	5	0,0
BP	144	0,1	68	0,1	76	0,0
TIERSCHUTZ hier!	456	0,3	x	x	456	0,3
Tierschutzallianz	244	0,2	x	x	244	0,2
Bündnis C	192	0,1	x	x	192	0,1
BIG	200	0,1	x	x	200	0,1
BGE	194	0,1	x	x	194	0,1
DIE DIREKTE!	71	0,0	x	x	71	0,0
DiEM25	1 148	0,8	x	x	1 148	0,8
III. Weg	23	0,0	x	x	23	0,0
Die Grauen	428	0,3	x	x	428	0,3
DIE RECHTE	55	0,0	x	x	55	0,0
DIE VIOLETTEN	135	0,1	x	x	135	0,1
LIEBE	104	0,1	x	x	104	0,1
DIE FRAUEN	181	0,1	x	x	181	0,1
Graue Panther	479	0,3	x	x	479	0,3
LKR	234	0,2	x	x	234	0,2
MENSCHLICHE WELT	185	0,1	x	x	185	0,1
NL	84	0,1	x	x	84	0,1
ÖkoLinX	209	0,1	x	x	209	0,1
Die Humanisten	265	0,2	x	x	265	0,2
PARTEI FÜR DIE TIERE	274	0,2	x	x	274	0,2
Gesundheitsforschung	234	0,2	x	x	234	0,2
Volt	1 537	1,0	x	x	1 537	1,0
Sonstige	x	x	604	0,5	x	x

noch 3.6

Steglitz-Zehlendorf
Stimmenanteile



Steglitz-Zehlendorf
Gewinne und Verluste - Stimmenanteile



3 Abgegebene Stimmen
bei der Europawahl in Berlin am 26. Mai 2019
und am 25. Mai 2014 nach Bezirken sowie Berlin-Ost und -West

3.7 Tempelhof-Schöneberg

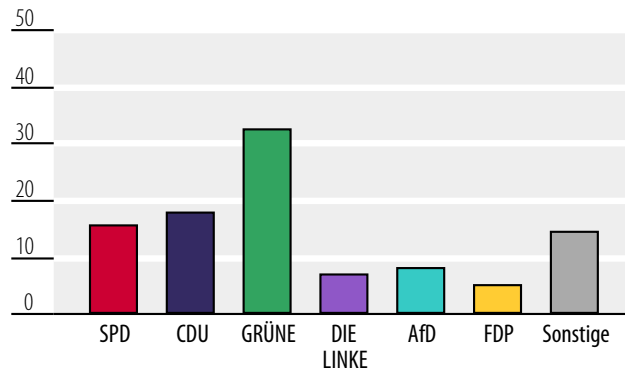
- Endgültiges Ergebnis -

Merkmal	Europawahl 2019		Europawahl 2014		Differenz	
	Anzahl	%	Anzahl	%	Anzahl	Prozentpunkte
Wahlberechtigte	236 121	x	236 788	x	- 667	x
ohne Wahlschein	183 099	77,5	193 857	81,9	- 10 758	- 4,3
mit Wahlschein	53 022	22,5	42 931	18,1	10 091	4,3
Wähler	148 876	63,1	126 917	53,6	21 959	9,5
Briefwähler	49 389	33,2	39 072	30,8	10 317	2,4
Ungültige Stimmen	1 237	0,8	2 017	1,6	- 780	- 0,8
Gültige Stimmen	147 639	99,2	124 900	98,4	22 739	0,8
SPD	22 810	15,4	32 167	25,8	- 9 357	- 10,3
CDU	26 294	17,8	29 321	23,5	- 3 027	- 5,7
GRÜNE	47 969	32,5	27 734	22,2	20 235	10,3
DIE LINKE	10 357	7,0	11 676	9,3	- 1 319	- 2,3
AfD	11 714	7,9	8 926	7,1	2 788	0,8
PIRATEN	1 204	0,8	3 812	3,1	- 2 608	- 2,2
FDP	7 498	5,1	3 680	2,9	3 818	2,1
Tierschutzpartei	2 711	1,8	2 201	1,8	510	0,1
Die PARTEI	5 772	3,9	1 537	1,2	4 235	2,7
NPD	156	0,1	876	0,7	- 720	- 0,6
FAMILIE	712	0,5	639	0,5	73	0,0
Volksabstimmung	199	0,1	431	0,3	- 232	- 0,2
ÖDP	826	0,6	353	0,3	473	0,3
FREIE WÄHLER	742	0,5	394	0,3	348	0,2
DKP	103	0,1	164	0,1	- 61	- 0,1
MLPD	74	0,1	76	0,1	- 2	0,0
SGP	44	0,0	68	0,1	- 24	0,0
BP	107	0,1	69	0,1	38	0,0
TIERSCHUTZ hier!	385	0,3	x	x	385	0,3
Tierschutzallianz	316	0,2	x	x	316	0,2
Bündnis C	185	0,1	x	x	185	0,1
BIG	545	0,4	x	x	545	0,4
BGE	261	0,2	x	x	261	0,2
DIE DIREKTE!	84	0,1	x	x	84	0,1
DiEM25	1 673	1,1	x	x	1 673	1,1
III. Weg	19	0,0	x	x	19	0,0
Die Grauen	592	0,4	x	x	592	0,4
DIE RECHTE	55	0,0	x	x	55	0,0
DIE VIOLETTEN	112	0,1	x	x	112	0,1
LIEBE	140	0,1	x	x	140	0,1
DIE FRAUEN	223	0,2	x	x	223	0,2
Graue Panther	601	0,4	x	x	601	0,4
LKR	187	0,1	x	x	187	0,1
MENSCHLICHE WELT	183	0,1	x	x	183	0,1
NL	79	0,1	x	x	79	0,1
ÖkoLinX	346	0,2	x	x	346	0,2
Die Humanisten	256	0,2	x	x	256	0,2
PARTEI FÜR DIE TIERE	260	0,2	x	x	260	0,2
Gesundheitsforschung	239	0,2	x	x	239	0,2
Volt	1 606	1,1	x	x	1 606	1,1
Sonstige	x	x	776	0,6	x	x

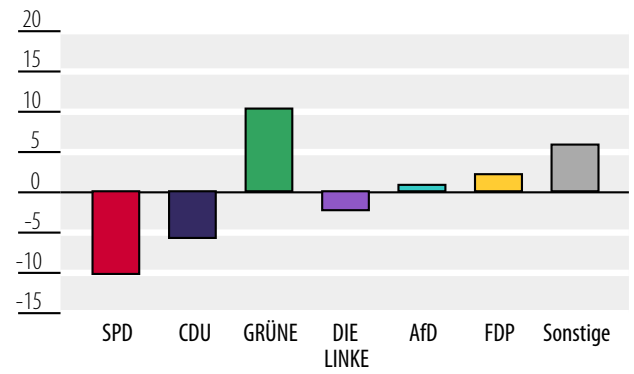
noch 3.7

Tempelhof-Schöneberg

Stimmenanteile

**Tempelhof-Schöneberg**

Gewinne und Verluste - Stimmenanteile



3 Abgegebene Stimmen

bei der Europawahl in Berlin am 26. Mai 2019

und am 25. Mai 2014 nach Bezirken sowie Berlin-Ost und -West

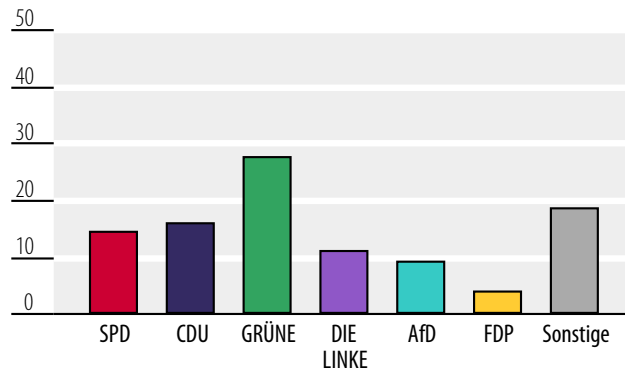
3.8 Neukölln

- Endgültiges Ergebnis -

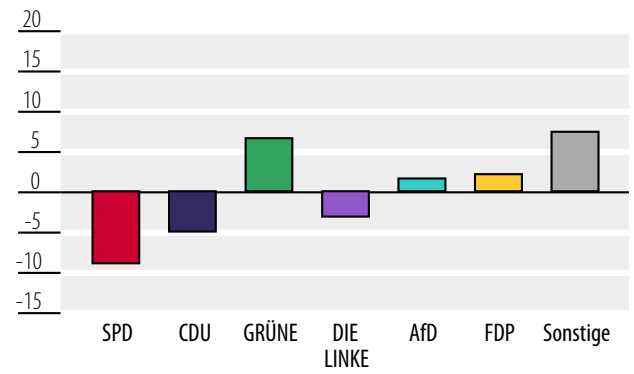
Merkmal	Europawahl 2019		Europawahl 2014		Differenz	
	Anzahl	%	Anzahl	%	Anzahl	Prozentpunkte
Wahlberechtigte	202 641	x	207 801	x	- 5 160	x
ohne Wahlschein	164 096	81,0	176 704	85,0	- 12 608	- 4,1
mit Wahlschein	38 545	19,0	31 097	15,0	7 448	4,1
Wähler	112 930	55,7	96 557	46,5	16 373	9,3
Briefwähler	35 563	31,5	28 221	29,2	7 342	2,3
Ungültige Stimmen	1 258	1,1	2 223	2,3	- 965	- 1,2
Gültige Stimmen	111 672	98,9	94 334	97,7	17 338	1,2
SPD	16 213	14,5	22 052	23,4	- 5 839	- 8,9
CDU	17 742	15,9	19 630	20,8	- 1 888	- 4,9
GRÜNE	30 628	27,4	19 688	20,9	10 940	6,6
DIE LINKE	12 026	10,8	13 016	13,8	- 990	- 3,0
AfD	10 090	9,0	7 053	7,5	3 037	1,6
PIRATEN	867	0,8	3 498	3,7	- 2 631	- 2,9
FDP	4 258	3,8	1 655	1,8	2 603	2,1
Tierschutzpartei	2 381	2,1	1 726	1,8	655	0,3
Die PARTEI	6 449	5,8	2 359	2,5	4 090	3,3
NPD	202	0,2	1 218	1,3	- 1 016	- 1,1
FAMILIE	625	0,6	492	0,5	133	0,0
Volksabstimmung	147	0,1	398	0,4	- 251	- 0,3
ÖDP	552	0,5	241	0,3	311	0,2
FREIE WÄHLER	461	0,4	244	0,3	217	0,2
DKP	135	0,1	201	0,2	- 66	- 0,1
MLPD	92	0,1	127	0,1	- 35	- 0,1
SGP	25	0,0	67	0,1	- 42	0,0
BP	108	0,1	53	0,1	55	0,0
TIERSCHUTZ hier!	410	0,4	x	x	410	0,4
Tierschutzallianz	219	0,2	x	x	219	0,2
Bündnis C	114	0,1	x	x	114	0,1
BIG	892	0,8	x	x	892	0,8
BGE	212	0,2	x	x	212	0,2
DIE DIREKTE!	77	0,1	x	x	77	0,1
DiEM25	2 282	2,0	x	x	2 282	2,0
III. Weg	23	0,0	x	x	23	0,0
Die Grauen	480	0,4	x	x	480	0,4
DIE RECHTE	59	0,1	x	x	59	0,1
DIE VIOLETTEN	94	0,1	x	x	94	0,1
LIEBE	98	0,1	x	x	98	0,1
DIE FRAUEN	213	0,2	x	x	213	0,2
Graue Panther	525	0,5	x	x	525	0,5
LKR	95	0,1	x	x	95	0,1
MENSCHLICHE WELT	139	0,1	x	x	139	0,1
NL	48	0,0	x	x	48	0,0
ÖkoLinX	714	0,6	x	x	714	0,6
Die Humanisten	215	0,2	x	x	215	0,2
PARTEI FÜR DIE TIERE	255	0,2	x	x	255	0,2
Gesundheitsforschung	223	0,2	x	x	223	0,2
Volt	1 284	1,1	x	x	1 284	1,1
Sonstige	x	x	616	0,7	x	x

noch 3.8

Neukölln
Stimmenanteile



Neukölln
Gewinne und Verluste - Stimmenanteile



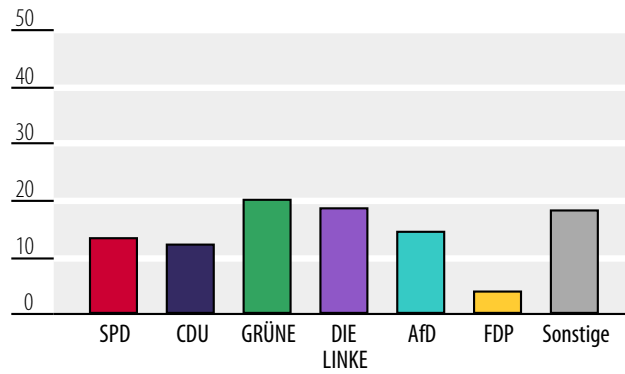
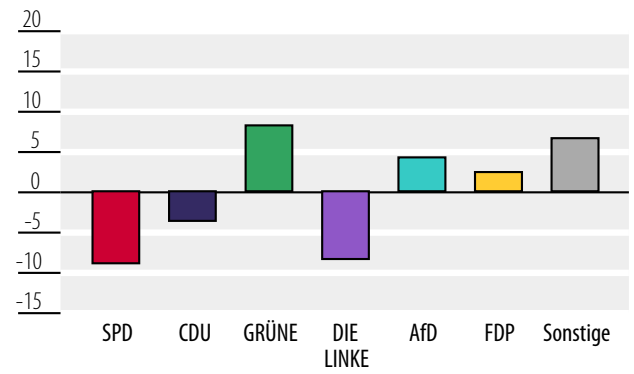
3 Abgegebene Stimmen
bei der Europawahl in Berlin am 26. Mai 2019
und am 25. Mai 2014 nach Bezirken sowie Berlin-Ost und -West

3.9 Treptow-Köpenick

- Endgültiges Ergebnis -

Merkmal	Europawahl 2019		Europawahl 2014		Differenz	
	Anzahl	%	Anzahl	%	Anzahl	Prozentpunkte
Wahlberechtigte	207 347	x	202 220	x	5 127	x
ohne Wahlschein	169 366	81,7	175 999	87,0	- 6 633	- 5,4
mit Wahlschein	37 981	18,3	26 221	13,0	11 760	5,4
Wähler	123 561	59,6	89 058	44,0	34 503	15,6
Briefwähler	35 344	28,6	23 697	26,6	11 647	2,0
Ungültige Stimmen	1 242	1,0	1 538	1,7	- 296	- 0,7
Gültige Stimmen	122 319	99,0	87 520	98,3	34 799	0,7
SPD	16 017	13,1	19 276	22,0	- 3 259	- 8,9
CDU	14 677	12,0	13 749	15,7	928	- 3,7
GRÜNE	24 564	20,1	10 316	11,8	14 248	8,3
DIE LINKE	22 717	18,6	23 588	27,0	- 871	- 8,4
AfD	17 566	14,4	8 801	10,1	8 765	4,3
PIRATEN	999	0,8	3 101	3,5	- 2 102	- 2,7
FDP	4 741	3,9	1 219	1,4	3 522	2,5
Tierschutzpartei	2 874	2,3	1 442	1,6	1 432	0,7
Die PARTEI	6 431	5,3	1 252	1,4	5 179	3,8
NPD	557	0,5	1 897	2,2	- 1 340	- 1,7
FAMILIE	1 338	1,1	793	0,9	545	0,2
Volksabstimmung	236	0,2	346	0,4	- 110	- 0,2
ÖDP	768	0,6	271	0,3	497	0,3
FREIE WÄHLER	923	0,8	337	0,4	586	0,4
DKP	319	0,3	326	0,4	- 7	- 0,1
MLPD	105	0,1	132	0,2	- 27	- 0,1
SGP	37	0,0	52	0,1	- 15	0,0
BP	80	0,1	31	0,0	49	0,0
TIERSCHUTZ hier!	514	0,4	x	x	514	0,4
Tierschutzallianz	321	0,3	x	x	321	0,3
Bündnis C	102	0,1	x	x	102	0,1
BIG	65	0,1	x	x	65	0,1
BGE	239	0,2	x	x	239	0,2
DIE DIREKTE!	128	0,1	x	x	128	0,1
DiEM25	1 166	1,0	x	x	1 166	1,0
III. Weg	63	0,1	x	x	63	0,1
Die Grauen	639	0,5	x	x	639	0,5
DIE RECHTE	60	0,0	x	x	60	0,0
DIE VIOLETTEN	137	0,1	x	x	137	0,1
LIEBE	195	0,2	x	x	195	0,2
DIE FRAUEN	239	0,2	x	x	239	0,2
Graue Panther	604	0,5	x	x	604	0,5
LKR	164	0,1	x	x	164	0,1
MENSCHLICHE WELT	196	0,2	x	x	196	0,2
NL	106	0,1	x	x	106	0,1
ÖkoLinX	274	0,2	x	x	274	0,2
Die Humanisten	333	0,3	x	x	333	0,3
PARTEI FÜR DIE TIERE	351	0,3	x	x	351	0,3
Gesundheitsforschung	441	0,4	x	x	441	0,4
Volt	1 033	0,8	x	x	1 033	0,8
Sonstige	x	x	591	0,7	x	x

noch 3.9

Treptow-Köpenick
Stimmenanteile**Treptow-Köpenick**
Gewinne und Verluste - Stimmenanteile

3 Abgegebene Stimmen
bei der Europawahl in Berlin am 26. Mai 2019
und am 25. Mai 2014 nach Bezirken sowie Berlin-Ost und -West

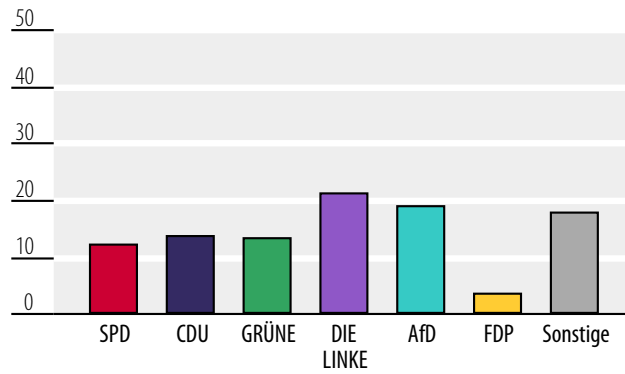
3.10 Marzahn-Hellersdorf

- Endgültiges Ergebnis -

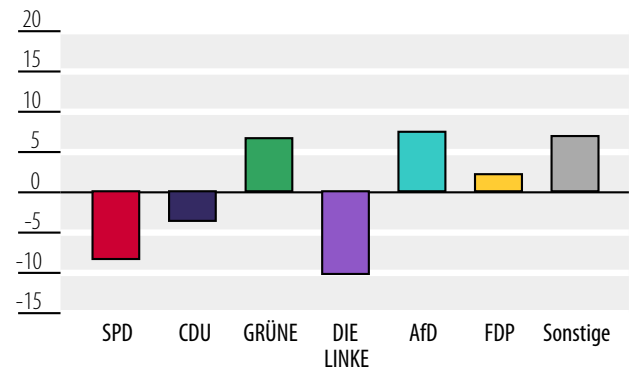
Merkmal	Europawahl 2019		Europawahl 2014		Differenz	
	Anzahl	%	Anzahl	%	Anzahl	Prozentpunkte
Wahlberechtigte	199 728	x	203 654	x	- 3 926	x
ohne Wahlschein	171 293	85,8	184 514	90,6	- 13 221	- 4,8
mit Wahlschein	28 435	14,2	19 140	9,4	9 295	4,8
Wähler	98 622	49,4	68 052	33,4	30 570	16,0
Briefwähler	26 535	26,9	17 381	25,5	9 154	1,4
Ungültige Stimmen	1 301	1,3	1 180	1,7	121	- 0,4
Gültige Stimmen	97 321	98,7	66 872	98,3	30 449	0,4
SPD	11 919	12,2	13 710	20,5	- 1 791	- 8,3
CDU	13 095	13,5	11 373	17,0	1 722	- 3,6
GRÜNE	12 759	13,1	4 336	6,5	8 423	6,6
DIE LINKE	20 451	21,0	20 951	31,3	- 500	- 10,3
AfD	18 515	19,0	7 824	11,7	10 691	7,3
PIRATEN	888	0,9	1 800	2,7	- 912	- 1,8
FDP	3 429	3,5	878	1,3	2 551	2,2
Tierschutzpartei	2 179	2,2	1 093	1,6	1 086	0,6
Die PARTEI	3 626	3,7	667	1,0	2 959	2,7
NPD	634	0,7	1 804	2,7	- 1 170	- 2,0
FAMILIE	1 427	1,5	611	0,9	816	0,6
Volksabstimmung	257	0,3	325	0,5	- 68	- 0,2
ÖDP	491	0,5	162	0,2	329	0,3
FREIE WÄHLER	827	0,8	240	0,4	587	0,5
DKP	369	0,4	361	0,5	8	- 0,2
MLPD	91	0,1	108	0,2	- 17	- 0,1
SGP	41	0,0	64	0,1	- 23	- 0,1
BP	79	0,1	21	0,0	58	0,0
TIERSCHUTZ hier!	452	0,5	x	x	452	0,5
Tierschutzallianz	336	0,3	x	x	336	0,3
Bündnis C	90	0,1	x	x	90	0,1
BIG	40	0,0	x	x	40	0,0
BGE	166	0,2	x	x	166	0,2
DIE DIREKTE!	129	0,1	x	x	129	0,1
DiEM25	505	0,5	x	x	505	0,5
III. Weg	100	0,1	x	x	100	0,1
Die Grauen	823	0,8	x	x	823	0,8
DIE RECHTE	64	0,1	x	x	64	0,1
DIE VIOLETTEN	92	0,1	x	x	92	0,1
LIEBE	178	0,2	x	x	178	0,2
DIE FRAUEN	255	0,3	x	x	255	0,3
Graue Panther	856	0,9	x	x	856	0,9
LKR	172	0,2	x	x	172	0,2
MENSCHLICHE WELT	149	0,2	x	x	149	0,2
NL	55	0,1	x	x	55	0,1
ÖkoLinX	109	0,1	x	x	109	0,1
Die Humanisten	249	0,3	x	x	249	0,3
PARTEI FÜR DIE TIERE	342	0,4	x	x	342	0,4
Gesundheitsforschung	486	0,5	x	x	486	0,5
Volt	596	0,6	x	x	596	0,6
Sonstige	x	x	544	0,8	x	x

noch 3.10

Marzahn-Hellersdorf
Stimmenanteile



Marzahn-Hellersdorf
Gewinne und Verluste - Stimmenanteile



3 Abgegebene Stimmen
bei der Europawahl in Berlin am 26. Mai 2019
und am 25. Mai 2014 nach Bezirken sowie Berlin-Ost und -West

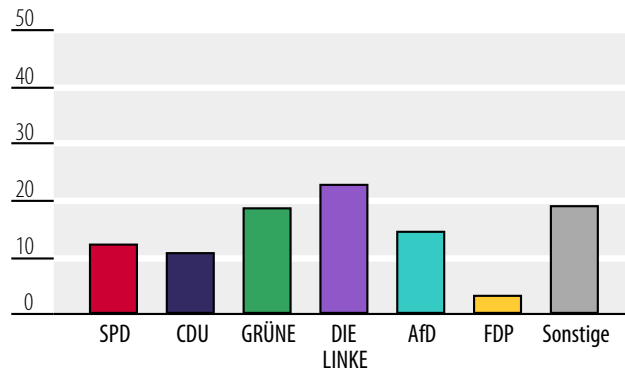
3.11 Lichtenberg

- Endgültiges Ergebnis -

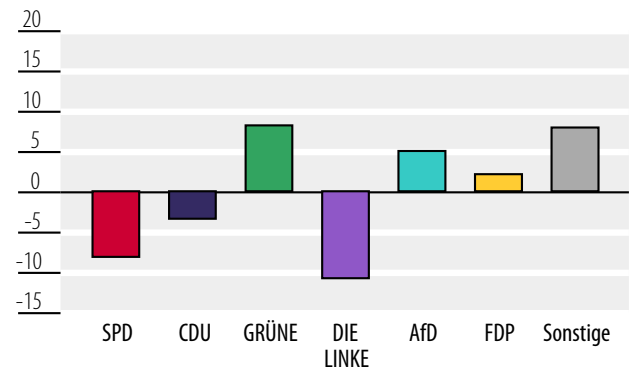
Merkmal	Europawahl 2019		Europawahl 2014		Differenz	
	Anzahl	%	Anzahl	%	Anzahl	Prozentpunkte
Wahlberechtigte	203 786	x	206 219	x	- 2 433	x
ohne Wahlschein	170 496	83,7	183 107	88,8	- 12 611	- 5,1
mit Wahlschein	33 290	16,3	23 112	11,2	10 178	5,1
Wähler	111 478	54,7	76 779	37,2	34 699	17,5
Briefwähler	30 814	27,6	20 447	26,6	10 367	1,0
Ungültige Stimmen	1 212	1,1	1 315	1,7	- 103	- 0,6
Gültige Stimmen	110 266	98,9	75 464	98,3	34 802	0,6
SPD	13 475	12,2	15 380	20,4	- 1 905	- 8,2
CDU	11 546	10,5	10 482	13,9	1 064	- 3,4
GRÜNE	20 203	18,3	7 689	10,2	12 514	8,1
DIE LINKE	24 921	22,6	25 167	33,3	- 246	- 10,7
AfD	15 628	14,2	6 988	9,3	8 640	4,9
PIRATEN	1 035	0,9	2 573	3,4	- 1 538	- 2,5
FDP	3 564	3,2	919	1,2	2 645	2,0
Tierschutzpartei	2 711	2,5	1 225	1,6	1 486	0,8
Die PARTEI	6 385	5,8	1 145	1,5	5 240	4,3
NPD	461	0,4	1 343	1,8	- 882	- 1,4
FAMILIE	1 153	1,0	556	0,7	597	0,3
Volksabstimmung	234	0,2	328	0,4	- 94	- 0,2
ÖDP	714	0,6	237	0,3	477	0,3
FREIE WÄHLER	746	0,7	247	0,3	499	0,3
DKP	389	0,4	452	0,6	- 63	- 0,2
MLPD	118	0,1	116	0,2	2	0,0
SGP	40	0,0	77	0,1	- 37	- 0,1
BP	56	0,1	21	0,0	35	0,0
TIERSCHUTZ hier!	415	0,4	x	x	415	0,4
Tierschutzallianz	302	0,3	x	x	302	0,3
Bündnis C	80	0,1	x	x	80	0,1
BIG	48	0,0	x	x	48	0,0
BGE	204	0,2	x	x	204	0,2
DIE DIREKTE!	137	0,1	x	x	137	0,1
DiEM25	970	0,9	x	x	970	0,9
III. Weg	97	0,1	x	x	97	0,1
Die Grauen	681	0,6	x	x	681	0,6
DIE RECHTE	86	0,1	x	x	86	0,1
DIE VIOLETTEN	116	0,1	x	x	116	0,1
LIEBE	153	0,1	x	x	153	0,1
DIE FRAUEN	236	0,2	x	x	236	0,2
Graue Panther	670	0,6	x	x	670	0,6
LKR	121	0,1	x	x	121	0,1
MENSCHLICHE WELT	152	0,1	x	x	152	0,1
NL	67	0,1	x	x	67	0,1
ÖkoLinX	222	0,2	x	x	222	0,2
Die Humanisten	322	0,3	x	x	322	0,3
PARTEI FÜR DIE TIERE	300	0,3	x	x	300	0,3
Gesundheitsforschung	532	0,5	x	x	532	0,5
Volt	976	0,9	x	x	976	0,9
Sonstige	x	x	519	0,7	x	x

noch 3.11

Lichtenberg
Stimmenanteile



Lichtenberg
Gewinne und Verluste - Stimmenanteile



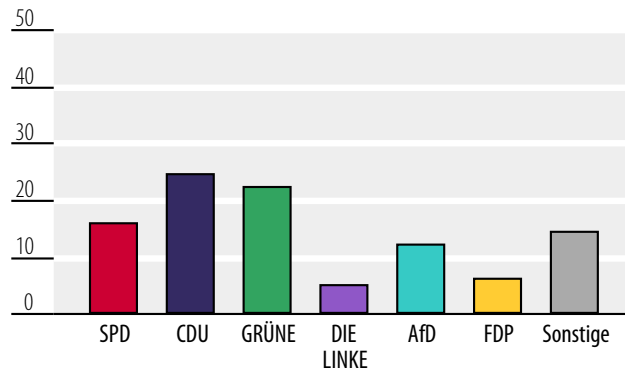
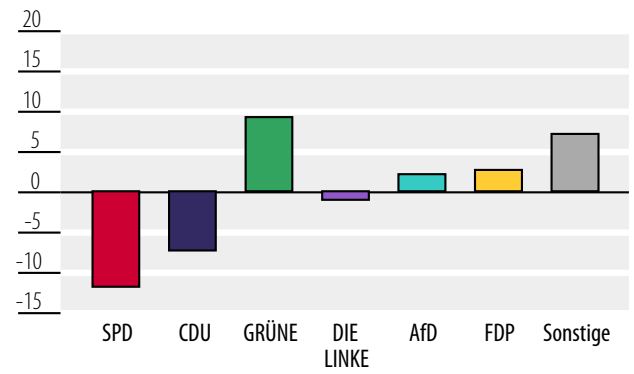
3 Abgegebene Stimmen
bei der Europawahl in Berlin am 26. Mai 2019
und am 25. Mai 2014 nach Bezirken sowie Berlin-Ost und -West

3.12 Reinickendorf

- Endgültiges Ergebnis -

Merkmal	Europawahl 2019		Europawahl 2014		Differenz	
	Anzahl	%	Anzahl	%	Anzahl	Prozentpunkte
Wahlberechtigte	180 832	x	183 548	x	- 2 716	x
ohne Wahlschein	147 837	81,8	157 896	86,0	- 10 059	- 4,3
mit Wahlschein	32 995	18,2	25 652	14,0	7 343	4,3
Wähler	104 790	57,9	81 729	44,5	23 061	13,4
Briefwähler	30 720	29,3	23 502	28,8	7 218	0,6
Ungültige Stimmen	1 239	1,2	1 398	1,7	- 159	- 0,5
Gültige Stimmen	103 551	98,8	80 331	98,3	23 220	0,5
SPD	16 414	15,9	22 321	27,8	- 5 907	- 11,9
CDU	25 165	24,3	25 482	31,7	- 317	- 7,4
GRÜNE	23 035	22,2	10 395	12,9	12 640	9,3
DIE LINKE	5 202	5,0	4 934	6,1	268	- 1,1
AfD	12 635	12,2	8 050	10,0	4 585	2,2
PIRATEN	752	0,7	1 646	2,0	- 894	- 1,3
FDP	6 393	6,2	2 783	3,5	3 610	2,7
Tierschutzpartei	2 439	2,4	1 373	1,7	1 066	0,6
Die PARTEI	3 141	3,0	582	0,7	2 559	2,3
NPD	181	0,2	789	1,0	- 608	- 0,8
FAMILIE	678	0,7	436	0,5	242	0,1
Volksabstimmung	179	0,2	262	0,3	- 83	- 0,2
ÖDP	670	0,6	247	0,3	423	0,3
FREIE WÄHLER	576	0,6	269	0,3	307	0,2
DKP	70	0,1	58	0,1	12	0,0
MLPD	41	0,0	26	0,0	15	0,0
SGP	18	0,0	30	0,0	- 12	0,0
BP	110	0,1	48	0,1	62	0,0
TIERSCHUTZ hier!	461	0,4	x	x	461	0,4
Tierschutzallianz	257	0,2	x	x	257	0,2
Bündnis C	138	0,1	x	x	138	0,1
BIG	349	0,3	x	x	349	0,3
BGE	142	0,1	x	x	142	0,1
DIE DIREKTE!	71	0,1	x	x	71	0,1
DiEM25	508	0,5	x	x	508	0,5
III. Weg	30	0,0	x	x	30	0,0
Die Grauen	961	0,9	x	x	961	0,9
DIE RECHTE	55	0,1	x	x	55	0,1
DIE VIOLETTEN	91	0,1	x	x	91	0,1
LIEBE	91	0,1	x	x	91	0,1
DIE FRAUEN	146	0,1	x	x	146	0,1
Graue Panther	621	0,6	x	x	621	0,6
LKR	145	0,1	x	x	145	0,1
MENSCHLICHE WELT	122	0,1	x	x	122	0,1
NL	36	0,0	x	x	36	0,0
ÖkoLinX	119	0,1	x	x	119	0,1
Die Humanisten	184	0,2	x	x	184	0,2
PARTEI FÜR DIE TIERE	303	0,3	x	x	303	0,3
Gesundheitsforschung	250	0,2	x	x	250	0,2
Volt	772	0,7	x	x	772	0,7
Sonstige	x	x	600	0,7	x	x

noch 3.12

Reinickendorf
Stimmenanteile**Reinickendorf**
Gewinne und Verluste - Stimmenanteile

3 Abgegebene Stimmen

bei der Europawahl in Berlin am 26. Mai 2019

und am 25. Mai 2014 nach Bezirken sowie Berlin-Ost und -West

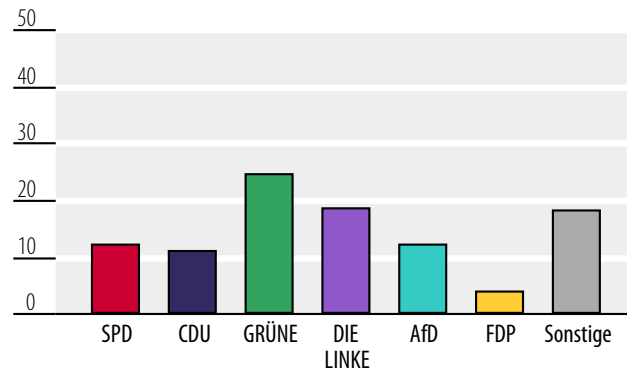
3.13 Berlin-Ost

- Endgültiges Ergebnis -

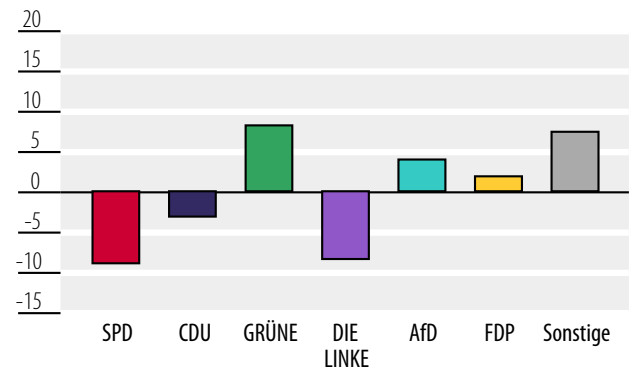
Merkmal	Europawahl 2019		Europawahl 2014		Differenz	
	Anzahl	%	Anzahl	%	Anzahl	Prozentpunkte
Wahlberechtigte	1 048 760	x	1 049 145	x	- 385	x
ohne Wahlschein	849 670	81,0	914 454	87,2	- 64 784	- 6,1
mit Wahlschein	199 090	19,0	134 691	12,8	64 399	6,1
Wähler	626 543	59,7	449 963	42,9	176 580	16,8
Briefwähler	185 042	29,5	120 807	26,8	64 235	2,7
Ungültige Stimmen	5 576	0,9	6 642	1,5	- 1 066	- 0,6
Gültige Stimmen	620 967	99,1	443 321	98,5	177 646	0,6
SPD	75 887	12,2	93 445	21,1	- 17 558	- 8,9
CDU	67 328	10,8	62 379	14,1	4 949	- 3,3
GRÜNE	152 694	24,6	73 213	16,5	79 481	8,1
DIE LINKE	113 526	18,3	118 885	26,8	- 5 359	- 8,5
AfD	75 514	12,2	36 561	8,2	38 953	4,0
PIRATEN	5 378	0,9	16 166	3,6	- 10 788	- 2,7
FDP	22 926	3,7	8 293	1,9	14 633	1,8
Tierschutzpartei	12 860	2,1	6 759	1,5	6 101	0,6
Die PARTEI	35 264	5,7	7 897	1,8	27 367	3,9
NPD	2 113	0,3	6 704	1,5	- 4 591	- 1,2
FAMILIE	5 421	0,9	2 924	0,7	2 497	0,2
Volksabstimmung	1 082	0,2	1 654	0,4	- 572	- 0,2
ÖDP	3 852	0,6	1 487	0,3	2 365	0,3
FREIE WÄHLER	3 950	0,6	1 404	0,3	2 546	0,3
DKP	1 738	0,3	2 009	0,5	- 271	- 0,2
MLPD	477	0,1	568	0,1	- 91	0,0
SGP	213	0,0	368	0,1	- 155	- 0,1
BP	322	0,1	116	0,0	206	0,1
TIERSCHUTZ hier!	2 088	0,3	x	x	2 088	0,3
Tierschutzallianz	1 438	0,2	x	x	1 438	0,2
Bündnis C	475	0,1	x	x	475	0,1
BIG	323	0,1	x	x	323	0,1
BGE	1 299	0,2	x	x	1 299	0,2
DIE DIREKTE!	654	0,1	x	x	654	0,1
DiEM25	7 539	1,2	x	x	7 539	1,2
III. Weg	350	0,1	x	x	350	0,1
Die Grauen	3 175	0,5	x	x	3 175	0,5
DIE RECHTE	302	0,0	x	x	302	0,0
DIE VIOLETTEN	606	0,1	x	x	606	0,1
LIEBE	862	0,1	x	x	862	0,1
DIE FRAUEN	1 299	0,2	x	x	1 299	0,2
Graue Panther	3 134	0,5	x	x	3 134	0,5
LKR	715	0,1	x	x	715	0,1
MENSCHLICHE WELT	874	0,1	x	x	874	0,1
NL	462	0,1	x	x	462	0,1
ÖkoLinX	1 701	0,3	x	x	1 701	0,3
Die Humanisten	1 645	0,3	x	x	1 645	0,3
PARTEI FÜR DIE TIERE	1 523	0,2	x	x	1 523	0,2
Gesundheitsforschung	2 201	0,4	x	x	2 201	0,4
Volt	7 757	1,2	x	x	7 757	1,2
Sonstige	x	x	2 489	0,6	x	x

noch 3.13

Berlin-Ost
Stimmenanteile



Berlin-Ost
Gewinne und Verluste - Stimmenanteile



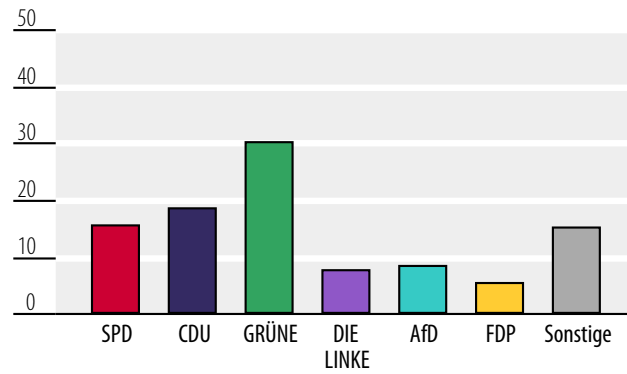
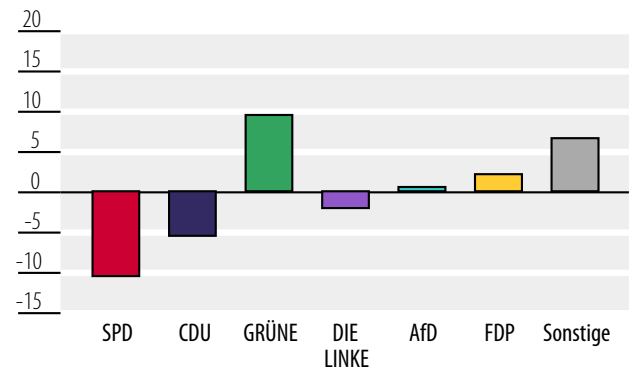
3 Abgegebene Stimmen
bei der Europawahl in Berlin am 26. Mai 2019
und am 25. Mai 2014 nach Bezirken sowie Berlin-Ost und -West

3.14 Berlin-West

- Endgültiges Ergebnis -

Merkmal	Europawahl 2019		Europawahl 2014		Differenz	
	Anzahl	%	Anzahl	%	Anzahl	Prozentpunkte
Wahlberechtigte	1 459 675	x	1 470 613	x	- 10 938	x
ohne Wahlschein	1 153 070	79,0	1 233 328	83,9	- 80 258	- 4,9
mit Wahlschein	306 605	21,0	237 285	16,1	69 320	4,9
Wähler	894 135	61,3	727 869	49,5	166 266	11,8
Briefwähler	284 751	31,8	213 755	29,4	70 996	2,4
Ungültige Stimmen	7 745	0,9	11 524	1,6	- 3 779	- 0,7
Gültige Stimmen	886 390	99,1	716 345	98,4	170 585	0,7
SPD	135 830	15,3	185 249	25,9	- 49 419	- 10,6
CDU	162 024	18,3	169 895	23,7	- 7 871	- 5,4
GRÜNE	266 683	30,1	147 785	20,6	118 998	9,5
DIE LINKE	66 417	7,5	69 459	9,7	- 3 042	- 2,2
AfD	73 663	8,3	55 198	7,7	18 465	0,6
PIRATEN	7 044	0,8	21 276	3,0	- 14 232	- 2,2
FDP	48 650	5,5	23 660	3,3	24 990	2,2
Tierschutzpartei	16 842	1,9	11 842	1,7	5 000	0,2
Die PARTEI	37 582	4,2	10 635	1,5	26 947	2,7
NPD	1 070	0,1	5 138	0,7	- 4 068	- 0,6
FAMILIE	4 322	0,5	3 183	0,4	1 139	0,1
Volksabstimmung	1 120	0,1	2 229	0,3	- 1 109	- 0,2
ÖDP	5 041	0,6	2 187	0,3	2 854	0,3
FREIE WÄHLER	4 159	0,5	2 050	0,3	2 109	0,2
DKP	701	0,1	1 000	0,1	- 299	0,0
MLPD	539	0,1	601	0,1	- 62	0,0
SGP	218	0,0	377	0,1	- 159	- 0,1
BP	727	0,1	352	0,0	375	0,1
TIERSCHUTZ hier!	2 814	0,3	x	x	2 814	0,3
Tierschutzallianz	1 692	0,2	x	x	1 692	0,2
Bündnis C	987	0,1	x	x	987	0,1
BIG	3 980	0,4	x	x	3 980	0,4
BGE	1 538	0,2	x	x	1 538	0,2
DIE DIREKTE!	540	0,1	x	x	540	0,1
DiEM25	11 136	1,3	x	x	11 136	1,3
III. Weg	161	0,0	x	x	161	0,0
Die Grauen	3 695	0,4	x	x	3 695	0,4
DIE RECHTE	362	0,0	x	x	362	0,0
DIE VIOLETTEN	779	0,1	x	x	779	0,1
LIEBE	751	0,1	x	x	751	0,1
DIE FRAUEN	1 333	0,2	x	x	1 333	0,2
Graue Panther	3 483	0,4	x	x	3 483	0,4
LKR	998	0,1	x	x	998	0,1
MENSCHLICHE WELT	1 065	0,1	x	x	1 065	0,1
NL	466	0,1	x	x	466	0,1
ÖkoLinX	2 679	0,3	x	x	2 679	0,3
Die Humanisten	1 765	0,2	x	x	1 765	0,2
PARTEI FÜR DIE TIERE	1 803	0,2	x	x	1 803	0,2
Gesundheitsforschung	1 508	0,2	x	x	1 508	0,2
Volt	10 223	1,2	x	x	10 223	1,2
Sonstige	x	x	4 229	0,6	x	x

noch 3.14

Berlin-West
Stimmenanteile**Berlin-West**
Gewinne und Verluste - Stimmenanteile

4 Ergebnisse der Europawahl in Berlin am 26. Mai 2019

4.1 Gültige Stimmen nach Bezirken

- Endgültiges Ergebnis -

Merkmal	Bezirk												Berlin
	Mitte	Friedrichshain-Kreuzberg	Pankow	Charlottenburg-Wilmersdorf	Spandau	Steglitz-Zehlendorf	Tempelhof-Schöneberg	Neukölln	Treptow-Köpenick	Marzahn-Hellersdorf	Lichtenberg	Reinickendorf	
	Anzahl												
Wahlberechtigte	210 118	174 282	288 978	221 319	162 066	221 217	236 121	202 641	207 347	199 728	203 786	180 832	2 508 435
Wähler	127 745	117 260	189 663	146 465	86 629	152 659	148 876	112 930	123 561	98 622	111 478	104 790	1 520 678
Gültige Stimmen	126 795	116 694	188 381	145 502	85 524	151 693	147 639	111 672	122 319	97 321	110 266	103 551	1 507 357
SPD	17 045	12 268	23 189	23 662	15 112	23 593	22 810	16 213	16 017	11 919	13 475	16 414	211 717
CDU	13 413	6 681	19 246	27 320	19 322	34 851	26 294	17 742	14 677	13 095	11 546	25 165	229 352
GRÜNE	43 276	47 036	58 980	47 525	17 514	45 888	47 969	30 628	24 564	12 759	20 203	23 035	419 377
DIE LINKE	15 949	18 559	28 835	8 816	4 971	7 139	10 357	12 026	22 717	20 451	24 921	5 202	179 943
AfD	8 173	4 629	17 988	10 248	10 636	11 355	11 714	10 090	17 566	18 515	15 628	12 635	149 177
PIRATEN	1 257	1 181	1 485	957	720	1 077	1 204	867	999	888	1 035	752	12 422
FDP	5 835	3 064	6 672	10 120	4 880	11 122	7 498	4 258	4 741	3 429	3 564	6 393	71 576
Tierschutzpartei	1 954	1 831	3 536	2 283	2 327	2 476	2 711	2 381	2 874	2 179	2 711	2 439	29 702
Die PARTEI	7 771	10 329	11 025	4 932	2 684	4 301	5 772	6 449	6 431	3 626	6 385	3 141	72 846
NPD	144	89	366	109	152	132	156	202	557	634	461	181	3 183
FAMILIE	382	243	1 212	476	819	678	712	625	1 338	1 427	1 153	678	9 743
Volksabstimmung ...	109	110	256	120	171	184	199	147	236	257	234	179	2 202
ÖDP	711	581	1 329	788	557	906	826	552	768	491	714	670	8 893
FREIE WÄHLER	432	331	1 092	599	621	759	742	461	923	827	746	576	8 109
DKP	209	213	446	74	49	63	103	135	319	369	389	70	2 439
MLPD	98	98	117	53	79	50	74	92	105	91	118	41	1 016
SGP	42	33	67	25	16	43	44	25	37	41	40	18	431
BP	57	23	73	107	105	144	107	108	80	79	56	110	1 049
TIERSCHUTZ hier!	287	205	554	352	411	456	385	410	514	452	415	461	4 902
Tierschutzallianz	179	143	358	198	257	244	316	219	321	336	302	257	3 130
Bündnis C	110	49	160	113	129	192	185	114	102	90	80	138	1 462
BIG	813	625	94	302	330	200	545	892	65	40	48	349	4 303
BGE	297	307	470	213	132	194	261	212	239	166	204	142	2 837
DIE DIREKTE!	83	70	190	75	79	71	84	77	128	129	137	71	1 194
DiEM25	2 532	3 121	2 769	1 529	472	1 148	1 673	2 282	1 166	505	970	508	18 675
III. Weg	27	12	77	15	25	23	19	23	63	100	97	30	511
Die Grauen	373	198	801	405	489	428	592	480	639	823	681	961	6 870
DIE RECHTE	33	31	72	46	48	55	55	59	60	64	86	55	664
DIE VIOLETTEN	117	120	185	104	82	135	112	94	137	92	116	91	1 385
LIEBE	105	92	243	89	125	104	140	98	195	178	153	91	1 613
DIE FRAUEN	222	221	387	180	129	181	223	213	239	255	236	146	2 632
Graue Panther	357	212	767	423	502	479	601	525	604	856	670	621	6 617
LKR	112	63	165	155	100	234	187	95	164	172	121	145	1 713
MENSCHLICHE WELT	137	171	233	167	105	185	183	139	196	149	152	122	1 939
NL	116	74	149	82	32	84	79	48	106	55	67	36	928
ÖkoLinX	528	961	595	226	77	209	346	714	274	109	222	119	4 380
Die Humanisten	393	263	452	318	160	265	256	215	333	249	322	184	3 410
PARTEI FÜR DIE TIERE	196	119	408	231	287	274	260	255	351	342	300	303	3 326
Gesundheitsforschung	203	151	537	201	212	234	239	223	441	486	532	250	3 709
Volt	2 718	2 187	2 801	1 864	606	1 537	1 606	1 284	1 033	596	976	772	17 980

noch 4.1

- Endgültiges Ergebnis -

Merkmal	Bezirk												Berlin
	Mitte	Friedrichshain-Kreuzberg	Pankow	Charlottenburg-Wilmersdorf	Spandau	Steglitz-Zehlendorf	Tempelhof-Schöneberg	Neukölln	Treptow-Köpenick	Marzahn-Hellersdorf	Lichtenberg	Reinickendorf	
%													
Wähler	60,8	67,3	65,6	66,2	53,5	69,0	63,1	55,7	59,6	49,4	54,7	57,9	60,6
Gültige Stimmen	99,3	99,5	99,3	99,3	98,7	99,4	99,2	98,9	99,0	98,7	98,9	98,8	99,1
SPD	13,4	10,5	12,3	16,3	17,7	15,6	15,4	14,5	13,1	12,2	12,2	15,9	14,0
CDU	10,6	5,7	10,2	18,8	22,6	23,0	17,8	15,9	12,0	13,5	10,5	24,3	15,2
GRÜNE	34,1	40,3	31,3	32,7	20,5	30,3	32,5	27,4	20,1	13,1	18,3	22,2	27,8
DIE LINKE	12,6	15,9	15,3	6,1	5,8	4,7	7,0	10,8	18,6	21,0	22,6	5,0	11,9
AfD	6,4	4,0	9,5	7,0	12,4	7,5	7,9	9,0	14,4	19,0	14,2	12,2	9,9
PIRATEN	1,0	1,0	0,8	0,7	0,8	0,7	0,8	0,8	0,8	0,9	0,9	0,7	0,8
FDP	4,6	2,6	3,5	7,0	5,7	7,3	5,1	3,8	3,9	3,5	3,2	6,2	4,7
Tierschutzpartei	1,5	1,6	1,9	1,6	2,7	1,6	1,8	2,1	2,3	2,2	2,5	2,4	2,0
Die PARTEI	6,1	8,9	5,9	3,4	3,1	2,8	3,9	5,8	5,3	3,7	5,8	3,0	4,8
NPD	0,1	0,1	0,2	0,1	0,2	0,1	0,1	0,2	0,5	0,7	0,4	0,2	0,2
FAMILIE	0,3	0,2	0,6	0,3	1,0	0,4	0,5	0,6	1,1	1,5	1,0	0,7	0,6
Volksabstimmung ...	0,1	0,1	0,1	0,1	0,2	0,1	0,1	0,1	0,2	0,3	0,2	0,2	0,1
ÖDP	0,6	0,5	0,7	0,5	0,7	0,6	0,6	0,5	0,6	0,5	0,6	0,6	0,6
FREIE WÄHLER	0,3	0,3	0,6	0,4	0,7	0,5	0,5	0,4	0,8	0,8	0,7	0,6	0,5
DKP	0,2	0,2	0,2	0,1	0,1	0,0	0,1	0,1	0,3	0,4	0,4	0,1	0,2
MLPD	0,1	0,1	0,1	0,0	0,1	0,0	0,1	0,1	0,1	0,1	0,1	0,0	0,1
SGP	0,0	0,0	0,0	0,0	0,0	0,0	0,0	0,0	0,0	0,0	0,0	0,0	0,0
BP	0,0	0,0	0,0	0,1	0,1	0,1	0,1	0,1	0,1	0,1	0,1	0,1	0,1
TIERSCHUTZ hier!	0,2	0,2	0,3	0,2	0,5	0,3	0,3	0,4	0,4	0,5	0,4	0,4	0,3
Tierschutzallianz	0,1	0,1	0,2	0,1	0,3	0,2	0,2	0,2	0,3	0,3	0,3	0,2	0,2
Bündnis C	0,1	0,0	0,1	0,1	0,2	0,1	0,1	0,1	0,1	0,1	0,1	0,1	0,1
BIG	0,6	0,5	0,0	0,2	0,4	0,1	0,4	0,8	0,1	0,0	0,0	0,3	0,3
BGE	0,2	0,3	0,2	0,1	0,2	0,1	0,2	0,2	0,2	0,2	0,2	0,1	0,2
DIE DIREKTE!	0,1	0,1	0,1	0,1	0,1	0,0	0,1	0,1	0,1	0,1	0,1	0,1	0,1
DiEM25	2,0	2,7	1,5	1,1	0,6	0,8	1,1	2,0	1,0	0,5	0,9	0,5	1,2
III. Weg	0,0	0,0	0,0	0,0	0,0	0,0	0,0	0,0	0,1	0,1	0,1	0,0	0,0
Die Grauen	0,3	0,2	0,4	0,3	0,6	0,3	0,4	0,4	0,5	0,8	0,6	0,9	0,5
DIE RECHTE	0,0	0,0	0,0	0,0	0,1	0,0	0,0	0,1	0,0	0,1	0,1	0,1	0,0
DIE VIOLETTEN	0,1	0,1	0,1	0,1	0,1	0,1	0,1	0,1	0,1	0,1	0,1	0,1	0,1
LIEBE	0,1	0,1	0,1	0,1	0,1	0,1	0,1	0,1	0,2	0,2	0,1	0,1	0,1
DIE FRAUEN	0,2	0,2	0,2	0,1	0,2	0,1	0,2	0,2	0,2	0,3	0,2	0,1	0,2
Graue Panther	0,3	0,2	0,4	0,3	0,6	0,3	0,4	0,5	0,5	0,9	0,6	0,6	0,4
LKR	0,1	0,1	0,1	0,1	0,1	0,2	0,1	0,1	0,1	0,2	0,1	0,1	0,1
MENSCHLICHE WELT	0,1	0,1	0,1	0,1	0,1	0,1	0,1	0,1	0,2	0,2	0,1	0,1	0,1
NL	0,1	0,1	0,1	0,1	0,0	0,1	0,1	0,0	0,1	0,1	0,1	0,0	0,1
ÖkoLinX	0,4	0,8	0,3	0,2	0,1	0,1	0,2	0,6	0,2	0,1	0,2	0,1	0,3
Die Humanisten	0,3	0,2	0,2	0,2	0,2	0,2	0,2	0,2	0,3	0,3	0,3	0,2	0,2
PARTEI FÜR DIE TIERE	0,2	0,1	0,2	0,2	0,3	0,2	0,2	0,2	0,3	0,4	0,3	0,3	0,2
Gesundheitsforschung	0,2	0,1	0,3	0,1	0,2	0,2	0,2	0,2	0,4	0,5	0,5	0,2	0,2
Volt	2,1	1,9	1,5	1,3	0,7	1,0	1,1	1,1	0,8	0,6	0,9	0,7	1,2

4 Ergebnisse der Europawahl in Berlin am 26. Mai 2019

4.2 Gültige Stimmen nach Bundestagswahlkreisen

- Endgültiges Ergebnis -

Merkmal	Bundestagswahlkreis												Berlin
	Berlin-Mitte	Berlin-Pankow	Berlin-Reinickendorf	Berlin-Spandau – Charlottenburg Nord	Berlin-Steglitz- Zehlendorf	Berlin-Charlottenburg- Wilmerdorf	Berlin-Tempelhof- Schöneberg	Berlin-Neukölln	Berlin-Friedrichshain- Kreuzberg – Prenzlauer Berg Ost	Berlin-Treptow-Köpenick	Berlin-Marzahn- Hellersdorf	Berlin-Lichtenberg	
	75	76	77	78	79	80	81	82	83	84	85	86	
Anzahl													
Wahlberechtigte	210 118	238 061	180 832	183 553	221 217	199 832	236 121	202 641	225 199	207 347	199 728	203 786	2 508 435
Wähler	127 745	155 718	104 790	98 045	152 659	135 049	148 876	112 930	151 205	123 561	98 622	111 478	1 520 678
Gültige Stimmen	126 795	154 624	103 551	96 823	151 693	134 203	147 639	111 672	150 451	122 319	97 321	110 266	1 507 357
SPD	17 045	19 136	16 414	17 023	23 593	21 751	22 810	16 213	16 321	16 017	11 919	13 475	211 717
CDU	13 413	16 521	25 165	21 084	34 851	25 558	26 294	17 742	9 406	14 677	13 095	11 546	229 352
GRÜNE	43 276	47 206	23 035	20 593	45 888	44 446	47 969	30 628	58 810	24 564	12 759	20 203	419 377
DIE LINKE	15 949	23 322	5 202	5 893	7 139	7 894	10 357	12 026	24 072	22 717	20 451	24 921	179 943
AfD	8 173	15 557	12 635	11 832	11 355	9 052	11 714	10 090	7 060	17 566	18 515	15 628	149 177
PIRATEN	1 257	1 196	752	822	1 077	855	1 204	867	1 470	999	888	1 035	12 422
FDP	5 835	5 503	6 393	5 463	11 122	9 537	7 498	4 258	4 233	4 741	3 429	3 564	71 576
Tierschutzpartei	1 954	2 984	2 439	2 607	2 476	2 003	2 711	2 381	2 383	2 874	2 179	2 711	29 702
Die PARTEI	7 771	8 781	3 141	3 149	4 301	4 467	5 772	6 449	12 573	6 431	3 626	6 385	72 846
NPD	144	312	181	170	132	91	156	202	143	557	634	461	3 183
FAMILIE	382	1 084	678	886	678	409	712	625	371	1 338	1 427	1 153	9 743
Volksabstimmung ...	109	223	179	185	184	106	199	147	143	236	257	234	2 202
ÖDP	711	1 082	670	622	906	723	826	552	828	768	491	714	8 893
FREIE WÄHLER	432	939	576	678	759	542	742	461	484	923	827	746	8 109
DKP	209	368	70	58	63	65	103	135	291	319	369	389	2 439
MLPD	98	101	41	87	50	45	74	92	114	105	91	118	1 016
SGP	42	56	18	18	43	23	44	25	44	37	41	40	431
BP	57	63	110	123	144	89	107	108	33	80	79	56	1 049
TIERSCHUTZ hier!	287	477	461	462	456	301	385	410	282	514	452	415	4 902
Tierschutzallianz	179	303	257	296	244	159	316	219	198	321	336	302	3 130
Bündnis C	110	141	138	143	192	99	185	114	68	102	90	80	1 462
BIG	813	80	349	389	200	243	545	892	639	65	40	48	4 303
BGE	297	387	142	157	194	188	261	212	390	239	166	204	2 837
DIE DIREKTE!	83	161	71	81	71	73	84	77	99	128	129	137	1 194
DiEM25	2 532	2 160	508	584	1 148	1 417	1 673	2 282	3 730	1 166	505	970	18 675
III. Weg	27	71	30	26	23	14	19	23	18	63	100	97	511
Die Grauen	373	672	961	548	428	346	592	480	327	639	823	681	6 870
DIE RECHTE	33	55	55	51	55	43	55	59	48	60	64	86	664
DIE VIOLETTEN	117	149	91	92	135	94	112	94	156	137	92	116	1 385
LIEBE	105	205	91	134	104	80	140	98	130	195	178	153	1 613
DIE FRAUEN	222	329	146	152	181	157	223	213	279	239	255	236	2 632
Graue Panther	357	656	621	564	479	361	601	525	323	604	856	670	6 617
LKR	112	140	145	112	234	143	187	95	88	164	172	121	1 713
MENSCHLICHE													
WELT	137	188	122	123	185	149	183	139	216	196	149	152	1 939
NL	116	122	36	38	84	76	79	48	101	106	55	67	928
ÖkoLinX	528	463	119	94	209	209	346	714	1 093	274	109	222	4 380
Die Humanisten	393	380	184	192	265	286	256	215	335	333	249	322	3 410
PARTEI FÜR DIE													
TIERE	196	342	303	320	274	198	260	255	185	351	342	300	3 326
Gesundheitsfor-													
schung	203	465	250	233	234	180	239	223	223	441	486	532	3 709
Volt	2 718	2 244	772	739	1 537	1 731	1 606	1 284	2 744	1 033	596	976	17 980

noch 4.2

- Endgültiges Ergebnis -

Merkmal	Bundestagswahlkreis												Berlin
	Berlin-Mitte	Berlin-Pankow	Berlin-Reinickendorf	Berlin-Spandau – Charlottenburg Nord	Berlin-Steglitz- Zehlendorf	Berlin-Charlottenburg- Wilmsdorf	Berlin-Tempelhof- Schöneberg	Berlin-Neukölln	Berlin-Friedrichshain- Kreuzberg – Prenzlauer Berg Ost	Berlin-Treptow-Köpenick	Berlin-Marzahn- Hellersdorf	Berlin-Lichtenberg	
	75	76	77	78	79	80	81	82	83	84	85	86	
%													
Wähler	60,8	65,4	57,9	53,4	69,0	67,6	63,1	55,7	67,1	59,6	49,4	54,7	60,6
Gültige Stimmen	99,3	99,3	98,8	98,8	99,4	99,4	99,2	98,9	99,5	99,0	98,7	98,9	99,1
SPD	13,4	12,4	15,9	17,6	15,6	16,2	15,4	14,5	10,8	13,1	12,2	12,2	14,0
CDU	10,6	10,7	24,3	21,8	23,0	19,0	17,8	15,9	6,3	12,0	13,5	10,5	15,2
GRÜNE	34,1	30,5	22,2	21,3	30,3	33,1	32,5	27,4	39,1	20,1	13,1	18,3	27,8
DIE LINKE	12,6	15,1	5,0	6,1	4,7	5,9	7,0	10,8	16,0	18,6	21,0	22,6	11,9
AfD	6,4	10,1	12,2	12,2	7,5	6,7	7,9	9,0	4,7	14,4	19,0	14,2	9,9
PIRATEN	1,0	0,8	0,7	0,8	0,7	0,6	0,8	0,8	1,0	0,8	0,9	0,9	0,8
FDP	4,6	3,6	6,2	5,6	7,3	7,1	5,1	3,8	2,8	3,9	3,5	3,2	4,7
Tierschutzpartei	1,5	1,9	2,4	2,7	1,6	1,5	1,8	2,1	1,6	2,3	2,2	2,5	2,0
Die PARTEI	6,1	5,7	3,0	3,3	2,8	3,3	3,9	5,8	8,4	5,3	3,7	5,8	4,8
NPD	0,1	0,2	0,2	0,2	0,1	0,1	0,1	0,2	0,1	0,5	0,7	0,4	0,2
FAMILIE	0,3	0,7	0,7	0,9	0,4	0,3	0,5	0,6	0,2	1,1	1,5	1,0	0,6
Volksabstimmung	0,1	0,1	0,2	0,2	0,1	0,1	0,1	0,1	0,1	0,2	0,3	0,2	0,1
ÖDP	0,6	0,7	0,6	0,6	0,6	0,5	0,6	0,5	0,6	0,6	0,5	0,6	0,6
FREIE WÄHLER	0,3	0,6	0,6	0,7	0,5	0,4	0,5	0,4	0,3	0,8	0,8	0,7	0,5
DKP	0,2	0,2	0,1	0,1	0,0	0,0	0,1	0,1	0,2	0,3	0,4	0,4	0,2
MLPD	0,1	0,1	0,0	0,1	0,0	0,0	0,1	0,1	0,1	0,1	0,1	0,1	0,1
SGP	0,0	0,0	0,0	0,0	0,0	0,0	0,0	0,0	0,0	0,0	0,0	0,0	0,0
BP	0,0	0,0	0,1	0,1	0,1	0,1	0,1	0,1	0,0	0,1	0,1	0,1	0,1
TIERSCHUTZ hier!	0,2	0,3	0,4	0,5	0,3	0,2	0,3	0,4	0,2	0,4	0,5	0,4	0,3
Tierschutzallianz	0,1	0,2	0,2	0,3	0,2	0,1	0,2	0,2	0,1	0,3	0,3	0,3	0,2
Bündnis C	0,1	0,1	0,1	0,1	0,1	0,1	0,1	0,1	0,0	0,1	0,1	0,1	0,1
BIG	0,6	0,1	0,3	0,4	0,1	0,2	0,4	0,8	0,4	0,1	0,0	0,0	0,3
BGE	0,2	0,3	0,1	0,2	0,1	0,1	0,2	0,2	0,3	0,2	0,2	0,2	0,2
DIE DIREKTE!	0,1	0,1	0,1	0,1	0,0	0,1	0,1	0,1	0,1	0,1	0,1	0,1	0,1
DiEM25	2,0	1,4	0,5	0,6	0,8	1,1	1,1	2,0	2,5	1,0	0,5	0,9	1,2
III. Weg	0,0	0,0	0,0	0,0	0,0	0,0	0,0	0,0	0,0	0,1	0,1	0,1	0,0
Die Grauen	0,3	0,4	0,9	0,6	0,3	0,3	0,4	0,4	0,2	0,5	0,8	0,6	0,5
DIE RECHTE	0,0	0,0	0,1	0,1	0,0	0,0	0,0	0,1	0,0	0,0	0,1	0,1	0,0
DIE VIOLETTEN	0,1	0,1	0,1	0,1	0,1	0,1	0,1	0,1	0,1	0,1	0,1	0,1	0,1
LIEBE	0,1	0,1	0,1	0,1	0,1	0,1	0,1	0,1	0,1	0,2	0,2	0,1	0,1
DIE FRAUEN	0,2	0,2	0,1	0,2	0,1	0,1	0,2	0,2	0,2	0,2	0,3	0,2	0,2
Graue Panther	0,3	0,4	0,6	0,6	0,3	0,3	0,4	0,5	0,2	0,5	0,9	0,6	0,4
LKR	0,1	0,1	0,1	0,1	0,2	0,1	0,1	0,1	0,1	0,1	0,2	0,1	0,1
MENSCHLICHE													
WELT	0,1	0,1	0,1	0,1	0,1	0,1	0,1	0,1	0,1	0,2	0,2	0,1	0,1
NL	0,1	0,1	0,0	0,0	0,1	0,1	0,1	0,0	0,1	0,1	0,1	0,1	0,1
ÖkoLinX	0,4	0,3	0,1	0,1	0,1	0,2	0,2	0,6	0,7	0,2	0,1	0,2	0,3
Die Humanisten	0,3	0,2	0,2	0,2	0,2	0,2	0,2	0,2	0,2	0,3	0,3	0,3	0,2
PARTEI FÜR DIE													
TIERE	0,2	0,2	0,3	0,3	0,2	0,1	0,2	0,2	0,1	0,3	0,4	0,3	0,2
Gesundheitsfor- schung	0,2	0,3	0,2	0,2	0,2	0,1	0,2	0,2	0,1	0,4	0,5	0,5	0,2
Volt	2,1	1,5	0,7	0,8	1,0	1,3	1,1	1,1	1,8	0,8	0,6	0,9	1,2

4 Ergebnisse der Europawahl in Berlin am 26. Mai 2019

4.3 Stimmenanteile für ausgewählte Parteien nach Abgeordnetenhauswahlkreisen

- Endgültiges Ergebnis -

Wahlkreis		Wahlberechtigte	Wähler	Gültige Stimmen	SPD	CDU	GRÜNE	DIE LINKE	AfD	FDP	Sonstige
Mitte	01	30 219	71,9	99,5	12,3	11,7	40,1	8,8	4,8	7,2	15,1
	02	33 416	64,8	99,3	13,4	12,3	25,8	18,9	8,7	5,6	15,3
	03	30 380	65,6	99,2	15,1	12,9	36,7	8,8	5,7	5,4	15,5
	04	30 198	62,1	99,3	12,4	8,0	39,2	12,1	5,1	3,3	19,8
	05	29 216	53,3	99,1	15,4	12,7	28,8	11,2	9,0	3,4	19,6
	06	28 094	52,4	99,2	11,9	6,8	33,6	15,0	5,9	2,7	24,2
	07	28 595	53,7	99,1	13,7	8,2	33,7	13,6	6,3	3,2	21,2
	Zusammen	210 118	60,8	99,3	13,4	10,6	34,1	12,6	6,4	4,6	18,2
Friedrichshain-Kreuzberg	01	35 707	72,3	99,6	11,5	5,1	48,3	12,1	2,5	2,4	18,1
	02	35 851	70,1	99,6	8,8	5,1	42,6	14,9	3,2	2,6	22,7
	03	33 074	56,9	99,3	12,4	6,7	38,0	15,4	3,9	2,3	21,2
	04	34 548	64,4	99,3	12,0	7,8	29,8	21,3	7,1	3,1	18,9
	05	35 102	72,1	99,6	8,4	4,5	40,9	16,4	3,4	2,7	23,7
	Zusammen	174 282	67,3	99,5	10,5	5,7	40,3	15,9	4,0	2,6	21,0
Pankow	01	35 281	57,7	98,9	13,7	15,0	17,5	15,2	17,3	4,1	17,1
	02	33 122	63,7	99,1	13,7	15,1	23,5	13,7	13,8	4,5	15,6
	03	33 888	66,8	99,4	13,6	10,2	31,6	15,8	8,8	3,2	16,7
	04	29 182	58,1	99,1	13,6	13,5	19,9	16,5	15,1	3,5	17,8
	05	30 539	63,9	99,2	12,5	9,7	27,5	18,0	10,5	2,7	19,2
	06	31 955	75,2	99,6	10,0	6,0	45,8	13,2	3,6	3,1	18,3
	07	30 843	66,0	99,3	11,0	7,6	34,2	16,6	7,3	3,0	20,3
	08	29 986	74,3	99,7	10,2	7,6	43,2	13,0	4,0	4,6	17,4
	09	34 182	65,8	99,4	13,0	8,8	32,7	16,5	8,2	3,1	17,7
	Zusammen	288 978	65,6	99,3	12,3	10,2	31,3	15,3	9,5	3,5	17,8
Charlottenburg-Wilmersdorf	01	29 600	55,8	99,1	16,4	15,8	29,3	7,9	9,4	5,3	15,9
	02	31 288	68,6	99,4	16,1	23,7	29,4	5,0	7,5	7,7	10,7
	03	31 662	69,2	99,4	16,0	13,9	38,2	7,7	5,5	5,5	13,1
	04	32 594	65,8	99,5	16,2	16,5	35,4	6,0	6,3	7,3	12,2
	05	30 982	65,7	99,3	15,1	24,9	28,1	4,3	7,6	10,2	9,9
	06	32 311	68,3	99,5	17,0	16,9	35,4	5,9	6,1	6,6	12,1
	07	32 882	69,0	99,2	17,0	19,5	31,7	5,9	7,5	5,9	12,5
	Zusammen	221 319	66,2	99,3	16,3	18,8	32,7	6,1	7,0	7,0	12,2
Spandau	01	34 309	49,6	98,6	18,8	20,8	19,0	6,6	13,0	5,2	16,6
	02	30 237	47,2	98,5	18,1	19,5	19,4	7,0	13,4	4,7	17,9
	03	32 624	52,0	98,6	17,6	19,4	21,6	7,1	12,1	5,2	16,9
	04	32 164	54,0	98,5	17,9	24,4	19,1	5,0	13,2	5,5	14,9
	05	32 732	64,2	99,3	16,4	27,2	22,6	4,0	10,9	7,4	11,5
	Zusammen	162 066	53,5	98,7	17,7	22,6	20,5	5,8	12,4	5,7	15,3
Steglitz-Zehlendorf	01	32 699	69,2	99,4	15,7	17,5	35,3	6,0	6,4	5,7	13,4
	02	31 866	64,7	99,4	15,9	18,1	31,4	6,4	7,8	5,8	14,6
	03	33 993	72,7	99,4	15,9	25,2	30,9	3,9	6,7	7,3	10,1
	04	29 662	64,8	99,2	15,9	25,4	26,4	4,6	8,6	7,1	12,1
	05	30 779	60,3	99,0	16,5	24,1	24,1	5,0	9,8	6,6	14,0
	06	31 865	74,7	99,5	14,9	24,3	31,4	4,0	6,8	8,5	10,0
	07	30 353	76,2	99,6	14,4	26,1	30,5	3,4	7,1	9,8	8,7
	Zusammen	221 217	69,0	99,4	15,6	23,0	30,3	4,7	7,5	7,3	11,7

noch 4.3

- Endgültiges Ergebnis -

Wahlkreis		Wahlbe- rechtigte	Wähler	Gültige Stimmen	SPD	CDU	GRÜNE	DIE LINKE	AfD	FDP	Sonstige
Tempelhof-Schöneberg	01	34 799	66,0	99,5	15,0	11,1	41,1	9,0	5,5	5,0	13,2
	02	33 097	67,6	99,5	14,6	8,7	44,4	9,0	4,3	3,3	15,8
	03	34 570	71,6	99,4	16,0	13,2	41,5	6,7	5,2	4,4	13,1
	04	33 491	61,8	99,1	14,9	15,4	32,6	8,3	7,2	4,4	17,1
	05	34 003	55,0	98,8	16,7	22,6	21,9	6,6	11,3	5,4	15,6
	06	33 054	57,9	98,9	16,5	28,5	19,3	4,6	11,9	6,6	12,6
	07	33 107	61,2	98,8	14,6	29,2	20,5	4,2	12,1	7,0	12,5
	Zusammen	236 121	63,1	99,2	15,4	17,8	32,5	7,0	7,9	5,1	14,2
Neukölln	01	28 680	63,3	99,4	9,8	5,0	41,5	16,2	3,5	1,6	22,4
	02	29 079	60,9	99,4	10,4	4,5	39,9	16,3	3,6	1,4	23,9
	03	30 338	52,7	98,9	11,6	7,1	35,0	16,3	4,8	1,8	23,4
	04	29 905	52,9	98,5	17,5	19,8	21,6	7,8	12,0	4,7	16,6
	05	27 240	56,4	98,9	17,1	26,3	17,7	5,1	13,4	6,4	14,0
	06	29 572	44,7	98,1	20,8	24,2	13,1	7,2	15,0	5,1	14,7
	07	27 827	60,0	98,7	16,7	28,5	17,2	4,5	13,4	6,5	13,2
	Zusammen	202 641	55,7	98,9	14,5	15,9	27,4	10,8	9,0	3,8	18,5
Treptow-Köpenick	01	33 946	61,4	99,3	11,8	8,2	27,4	19,4	9,6	2,8	20,8
	02	38 713	56,1	98,9	12,8	10,1	19,2	20,0	13,7	3,4	20,9
	03	35 517	55,7	98,8	12,9	13,1	17,4	16,3	17,3	4,4	18,6
	04	35 162	60,3	99,0	13,1	13,5	19,6	17,5	15,1	4,3	16,8
	05	30 279	58,1	98,9	14,0	13,5	15,0	19,3	17,5	4,2	16,6
	06	33 730	66,6	99,0	14,2	13,7	20,9	18,8	13,7	4,3	14,5
	Zusammen	207 347	59,6	99,0	13,1	12,0	20,1	18,6	14,4	3,9	18,0
Marzahn-Hellersdorf	01	32 052	38,8	98,0	11,2	9,4	10,0	23,4	23,0	2,9	20,2
	02	34 017	46,8	98,7	13,2	11,7	10,1	24,7	20,0	3,1	17,1
	03	33 505	39,3	98,2	11,3	8,9	10,6	21,8	22,8	2,5	22,1
	04	34 236	58,1	98,9	12,6	15,8	14,8	21,2	16,4	3,6	15,5
	05	33 653	66,5	99,2	12,8	18,6	17,2	16,0	16,2	4,8	14,3
	06	32 265	46,0	98,6	11,6	11,7	12,5	21,8	19,2	3,3	19,9
	Zusammen	199 728	49,4	98,7	12,2	13,5	13,1	21,0	19,0	3,5	17,6
Lichtenberg	01	28 784	44,5	98,4	11,4	11,6	10,6	23,0	21,6	3,1	18,7
	02	32 265	52,7	98,8	12,1	13,0	13,0	23,6	17,7	3,6	17,1
	03	35 248	50,1	99,0	13,7	10,8	14,1	24,0	15,5	3,1	18,8
	04	34 876	57,0	99,0	12,1	9,0	20,5	23,7	11,4	2,9	20,4
	05	35 070	57,7	99,0	10,8	8,3	23,6	21,0	11,6	2,8	22,0
	06	37 543	63,7	99,1	12,9	11,0	23,0	21,1	11,2	3,9	16,9
	Zusammen	203 786	54,7	98,9	12,2	10,5	18,3	22,6	14,2	3,2	19,0
Reinickendorf	01	29 735	46,7	98,6	15,7	17,1	20,6	8,9	13,6	4,1	20,1
	02	29 739	49,8	98,5	16,3	21,9	17,9	6,1	15,7	5,2	16,9
	03	31 120	67,6	99,1	15,6	26,5	24,0	3,9	10,8	7,1	12,1
	04	34 523	60,2	98,8	15,7	23,1	23,1	4,7	12,4	6,0	15,0
	05	27 190	46,2	98,1	18,2	24,0	15,7	5,5	16,0	5,6	14,9
	06	28 525	76,0	99,4	14,6	29,7	27,4	3,0	8,0	7,7	9,6
	Zusammen	180 832	57,9	98,8	15,9	24,3	22,2	5,0	12,2	6,2	14,2

4 Ergebnisse der Europawahl in Berlin am 26. Mai 2019

4.4 Abgegebene Stimmen bei ausgewählten Wahlen in Berlin seit 2009

- Endgültiges Ergebnis -

Merkmal	Europawahl						Bundestags- wahl 2017 ¹		Abgeordnetenhaus- wahl 2016 ¹	
	2019		2014		2009					
	Anzahl	%	Anzahl	%	Anzahl	%	Anzahl	%	Anzahl	%
Wahlberechtigte	2 508 435	x	2 519 758	x	2 473 787	x	2 503 070	x	2 485 379	x
ohne Wahlschein	2 002 740	79,8	2 147 782	85,2	2 234 707	90,3	1 816 893	72,6	1 959 913	78,9
mit Wahlschein	505 695	20,2	371 976	14,8	239 080	9,7	686 177	27,4	525 466	21,1
Wähler	1 520 678	60,6	1 177 832	46,7	869 339	35,1	1 892 134	75,6	1 662 476	66,9
darunter Briefwähler ...	469 793	30,9	335 916	28,5	215 012	24,7	631 774	33,4	485 879	29,2
Ungültige Stimmen	13 321	0,9	18 166	1,5	10 989	1,3	23 092	1,2	25 694	1,5
Gültige Stimmen	1 507 357	99,1	1 159 666	98,5	858 350	98,7	1 869 042	98,8	1 635 169	98,5
SPD	211 717	14,0	278 694	24,0	161 635	18,8	334 253	17,9	352 430	21,6
CDU	229 352	15,2	232 274	20,0	208 395	24,3	424 321	22,7	287 997	17,6
GRÜNE	419 377	27,8	220 998	19,1	202 437	23,6	234 947	12,6	248 324	15,2
DIE LINKE	179 943	11,9	188 344	16,2	126 442	14,7	351 170	18,8	255 701	15,6
AfD	149 177	9,9	91 759	7,9	x	x	225 170	12,0	231 492	14,2
PIRATEN	12 422	0,8	37 442	3,2	12 063	1,4	10 894	0,6	28 332	1,7
FDP	71 576	4,7	31 953	2,8	74 522	8,7	167 046	8,9	109 500	6,7
Tierschutzpartei	29 702	2,0	18 601	1,6	11 617	1,4	25 415	1,4	30 620	1,9
Die PARTEI	72 846	4,8	18 532	1,6	x	x	39 027	2,1	31 924	2,0
NPD	3 183	0,2	11 842	1,0	x	x	x	x	9 459	0,6
FAMILIE	9 743	0,6	6 107	0,5	5 909	0,7	x	x	x	x
Volksabstimmung	2 202	0,1	3 883	0,3	1 966	0,2	x	x	x	x
ÖDP	8 893	0,6	3 674	0,3	2 018	0,2	3 206	0,2	295	0,0
FREIE WÄHLER	8 109	0,5	3 454	0,3	3 932	0,5	5 354	0,3	x	x
DKP	2 439	0,2	3 009	0,3	1 971	0,2	1 685	0,1	3 473	0,2
MLPD	1 016	0,1	1 169	0,1	x	x	1 617	0,1	x	x
SGP	431	0,0	745	0,1	713	0,1	473	0,0	2 046	0,1
BP	1 049	0,1	468	0,0	682	0,1	x	x	x	x
TIERSCHUTZ hier!	4 902	0,3	x	x	x	x	x	x	x	x
Tierschutzallianz	3 130	0,2	x	x	x	x	x	x	x	x
Bündnis C	1 462	0,1	x	x	x	x	x	x	x	x
BIG	4 303	0,3	x	x	x	x	x	x	x	x
BGE	2 837	0,2	x	x	x	x	6 926	0,4	x	x
DIE DIREKTE!	1 194	0,1	x	x	x	x	x	x	x	x
DiEM25	18 675	1,2	x	x	x	x	x	x	x	x
III. Weg	511	0,0	x	x	x	x	x	x	x	x
Die Grauen	6 870	0,5	x	x	x	x	10 009	0,5	x	x
DIE RECHTE	664	0,0	x	x	x	x	x	x	x	x
DIE VIOLETTEN	1 385	0,1	x	x	2 030	0,2	x	x	856	0,1
LIEBE	1 613	0,1	x	x	x	x	x	x	x	x
DIE FRAUEN	2 632	0,2	x	x	3 188	0,4	x	x	x	x
Graue Panther	6 617	0,4	x	x	x	x	x	x	18 159	1,1
LKR	1 713	0,1	x	x	x	x	x	x	x	x
MENSCHLICHE WELT	1 939	0,1	x	x	x	x	3 144	0,2	839	0,1
NL	928	0,1	x	x	x	x	x	x	x	x
ÖkoLinX	4 380	0,3	x	x	x	x	x	x	x	x
Die Humanisten	3 410	0,2	x	x	x	x	x	x	x	x
PARTEI FÜR DIE TIERE	3 326	0,2	x	x	x	x	x	x	x	x
Gesundheitsforschung ..	3 709	0,2	x	x	x	x	4 832	0,3	7 854	0,5
Volt	17 980	1,2	x	x	x	x	x	x	x	x
Sonstige	x	x	6 718	0,6	38 830	4,5	19 553	1,0	15 868	1,0

¹ Zweitstimmen

5 Wahllokal- und Briefwähler bei der Europawahl in Berlin am 26. Mai 2019

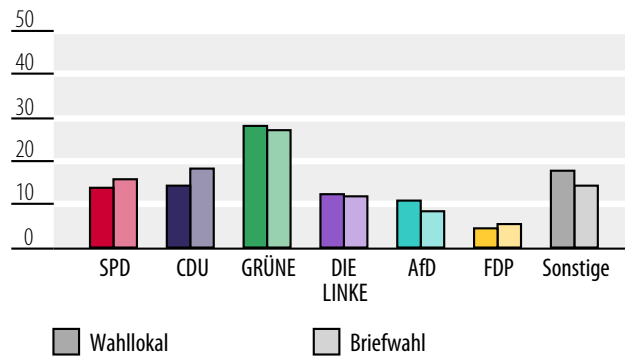
- Endgültiges Ergebnis -

Merkmal	Insgesamt		Wahllokal		Briefwahl		Anteil der Briefwahl am Gesamtergebnis
	Anzahl	%	Anzahl	%	Anzahl	%	%
Wahlberechtigte	2 508 435	x	x	x	x	x	x
Wähler	1 520 678	60,6	1 050 885	41,9	469 793	18,7	30,9
Ungültige Stimmen	13 321	0,9	10 620	1,0	2 701	0,6	20,3
Gültige Stimmen	1 507 357	99,1	1 040 265	99,0	467 092	99,4	31,0
SPD	211 717	14,0	139 127	13,4	72 590	15,5	34,3
CDU	229 352	15,2	144 162	13,9	85 190	18,2	37,1
GRÜNE	419 377	27,8	292 564	28,1	126 813	27,1	30,2
DIE LINKE	179 943	11,9	126 617	12,2	53 326	11,4	29,6
AfD	149 177	9,9	110 242	10,6	38 935	8,3	26,1
PIRATEN	12 422	0,8	9 141	0,9	3 281	0,7	26,4
FDP	71 576	4,7	46 462	4,5	25 114	5,4	35,1
Tierschutzpartei	29 702	2,0	22 328	2,1	7 374	1,6	24,8
Die PARTEI	72 846	4,8	53 365	5,1	19 481	4,2	26,7
NPD	3 183	0,2	2 591	0,2	592	0,1	18,6
FAMILIE	9 743	0,6	7 777	0,7	1 966	0,4	20,2
Volksabstimmung	2 202	0,1	1 360	0,1	842	0,2	38,2
ÖDP	8 893	0,6	6 668	0,6	2 225	0,5	25,0
FREIE WÄHLER	8 109	0,5	5 950	0,6	2 159	0,5	26,6
DKP	2 439	0,2	1 707	0,2	732	0,2	30,0
MLPD	1 016	0,1	808	0,1	208	0,0	20,5
SGP	431	0,0	312	0,0	119	0,0	27,6
BP	1 049	0,1	589	0,1	460	0,1	43,9
TIERSCHUTZ hier!	4 902	0,3	3 642	0,4	1 260	0,3	25,7
Tierschutzallianz	3 130	0,2	2 143	0,2	987	0,2	31,5
Bündnis C	1 462	0,1	961	0,1	501	0,1	34,3
BIG	4 303	0,3	3 985	0,4	318	0,1	7,4
BGE	2 837	0,2	1 781	0,2	1 056	0,2	37,2
DIE DIREKTE!	1 194	0,1	836	0,1	358	0,1	30,0
DIEM25	18 675	1,2	13 397	1,3	5 278	1,1	28,3
III. Weg	511	0,0	396	0,0	115	0,0	22,5
Die Grauen	6 870	0,5	4 796	0,5	2 074	0,4	30,2
DIE RECHTE	664	0,0	554	0,1	110	0,0	16,6
DIE VIOLETTEN	1 385	0,1	1 011	0,1	374	0,1	27,0
LIEBE	1 613	0,1	1 212	0,1	401	0,1	24,9
DIE FRAUEN	2 632	0,2	1 859	0,2	773	0,2	29,4
Graue Panther	6 617	0,4	4 314	0,4	2 303	0,5	34,8
LKR	1 713	0,1	1 060	0,1	653	0,1	38,1
MENSCHLICHE WELT	1 939	0,1	1 384	0,1	555	0,1	28,6
NL	928	0,1	677	0,1	251	0,1	27,0
ÖkoLinX	4 380	0,3	3 208	0,3	1 172	0,3	26,8
Die Humanisten	3 410	0,2	2 658	0,3	752	0,2	22,1
PARTEI FÜR DIE TIERE	3 326	0,2	2 577	0,2	749	0,2	22,5
Gesundheitsforschung ..	3 709	0,2	2 483	0,2	1 226	0,3	33,1
Volt	17 980	1,2	13 561	1,3	4 419	0,9	24,6

noch 5

Wahllokal- und Briefwähler

Stimmenanteile



6 Ergebnisse der Europawahl in Deutschland am 26. Mai 2019**6.1 Abgegebene Stimmen und Sitzverteilung
im Vergleich zur Europawahl am 25. Mai 2014**

- Endgültiges Ergebnis -

Merkmal	Europawahl 2019			Europawahl 2014			Differenz		
	Anzahl	%	Sitze	Anzahl	%	Sitze	Anzahl	Prozentpunkte	Sitze
Wahlberechtigte	61 600 263	x	x	61 998 824	x	x	- 398 561	x	x
Wähler	37 807 746	61,4	x	29 843 798	48,1	x	7 963 948	13,2	x
Ungültige Stimmen	410 857	1,1	x	488 706	1,6	x	- 77 849	- 0,6	x
Gültige Stimmen für									
CDU	8 438 975	22,6	23	8 812 653	30,0	29	- 373 678	- 7,5	- 6
SPD	5 916 882	15,8	16	8 003 628	27,3	27	- 2 086 746	- 11,4	- 11
GRÜNE	7 677 071	20,5	21	3 139 274	10,7	11	4 537 797	9,8	10
DIE LINKE	2 056 049	5,5	5	2 168 455	7,4	7	- 112 406	- 1,9	- 2
AfD	4 104 453	11,0	11	2 070 014	7,1	7	2 034 439	3,9	4
CSU	2 355 067	6,3	6	1 567 448	5,3	5	787 619	1,0	1
FDP	2 028 594	5,4	5	986 841	3,4	3	1 041 753	2,1	2
FREIE WÄHLER	806 703	2,2	2	428 800	1,5	1	377 903	0,7	1
PIRATEN	243 302	0,7	1	425 044	1,4	1	- 181 742	- 0,8	-
Tierschutzpartei	542 226	1,4	1	366 598	1,2	1	175 628	0,2	-
NPD	101 011	0,3	-	301 139	1,0	1	- 200 128	- 0,8	- 1
FAMILIE	273 828	0,7	1	202 803	0,7	1	71 025	0,0	-
ÖDP	369 869	1,0	1	185 244	0,6	1	184 625	0,4	-
Die PARTEI	899 079	2,4	2	184 709	0,6	1	714 370	1,8	1
Volksabstimmung	58 400	0,2	-	88 535	0,3	-	- 30 135	- 0,1	-
BP	81 880	0,2	-	62 438	0,2	-	19 442	0,0	-
DKP	20 396	0,1	-	25 147	0,1	-	- 4 751	0,0	-
MLPD	18 342	0,0	-	18 198	0,1	-	144	0,0	-
SGP	5 283	0,0	-	8 924	0,0	-	- 3 641	0,0	-
TIERSCHUTZ hier!	99 780	0,3	-	x	x	x	99 780	0,3	-
Tierschutzallianz	68 572	0,2	-	x	x	x	68 572	0,2	-
Bündnis C	66 327	0,2	-	x	x	x	66 327	0,2	-
BIG	68 647	0,2	-	x	x	x	68 647	0,2	-
BGE	40 818	0,1	-	x	x	x	40 818	0,1	-
DIE DIREKTE!	25 449	0,1	-	x	x	x	25 449	0,1	-
DiEM25	130 229	0,3	-	x	x	x	130 229	0,3	-
III. Weg	12 756	0,0	-	x	x	x	12 756	0,0	-
Die Grauen	71 295	0,2	-	x	x	x	71 295	0,2	-
DIE RECHTE	24 598	0,1	-	x	x	x	24 598	0,1	-
DIE VIOLETTEN	27 784	0,1	-	x	x	x	27 784	0,1	-
LIEBE	33 160	0,1	-	x	x	x	33 160	0,1	-
DIE FRAUEN	55 293	0,1	-	x	x	x	55 293	0,1	-
Graue Panther	76 255	0,2	-	x	x	x	76 255	0,2	-
LKR	43 961	0,1	-	x	x	x	43 961	0,1	-
MENSCHLICHE WELT	34 470	0,1	-	x	x	x	34 470	0,1	-
NL	15 909	0,0	-	x	x	x	15 909	0,0	-
ÖkoLinX	35 796	0,1	-	x	x	x	35 796	0,1	-
Die Humanisten	62 604	0,2	-	x	x	x	62 604	0,2	-
PARTEI FÜR DIE TIERE	85 809	0,2	-	x	x	x	85 809	0,2	-
Gesundheitsforschung	70 869	0,2	-	x	x	x	70 869	0,2	-
Volt	249 098	0,7	1	x	x	x	249 098	0,7	1
Sonstige.....	x	x	x	309 200	1,1	-	x	x	x
Insgesamt	37 396 889	100	96	29 355 092	100	96	8 041 797	-	-

Quelle: Bundeswahlleiter

6 Ergebnisse der Europawahl in Deutschland am 26. Mai 2019**6.2 Sitze der Parteien seit 1979**

- Endgültiges Ergebnis -

Wahljahr ¹	Insgesamt	SPD	CDU/CSU	GRÜNE	DIE LINKE	AfD	FDP	Sonstige
Anzahl								
1979	78	34	40	–	x	x	4	–
1984	78	32	39	7	x	x	–	–
1989	78	30	31	7	x	x	4	6
1994	99	40	47	12	–	x	–	–
1999	99	33	53	7	6	x	–	–
2004	99	23	49	13	7	x	7	–
2009	99	23	42	14	8	x	12	–
2014	96	27	34	11	7	7	3	7
2019	96	16	29	21	5	11	5	9

¹ 1979 bis 1989 ohne die 3 vom Berliner Abgeordnetenhaus für Berlin (West) gewählten Abgeordneten

Quelle: Bundeswahlleiter

6 Ergebnisse der Europawahl in Deutschland am 26. Mai 2019

6.3 Abgegebene Stimmen für ausgewählte Parteien nach Bundesländern

- Endgültiges Ergebnis -

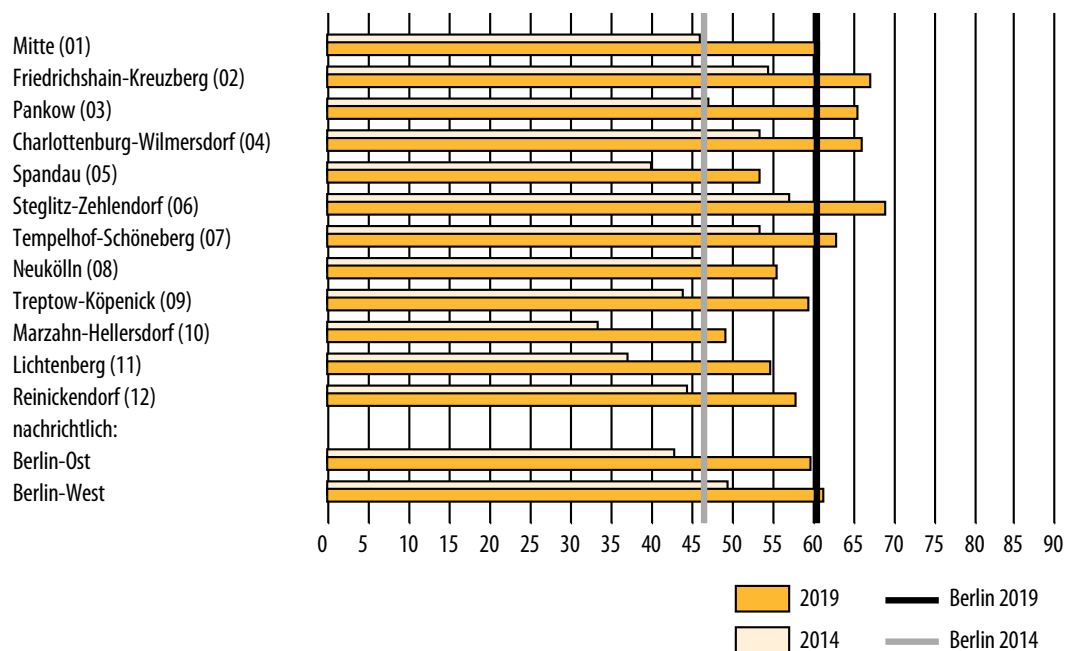
Land	Wahl- berechtigte	Wähler	Gültige Stimmen	SPD	CDU/CSU	GRÜNE	DIE LINKE	AfD	FDP	Sonstige
Anzahl										
Baden-Württemberg	7 747 281	4 957 423	4 872 281	649 094	1 499 962	1 135 696	151 619	487 436	331 512	616 962
Bayern	9 547 924	5 801 454	5 785 534	537 723	2 355 067	1 102 420	137 089	492 443	197 058	963 734
Berlin	2 508 435	1 520 678	1 507 357	211 717	229 352	419 377	179 943	149 177	71 576	246 215
Brandenburg	2 048 606	1 218 096	1 197 448	206 259	215 523	147 224	147 670	238 417	52 762	189 593
Bremen	470 210	296 287	292 360	71 566	64 078	66 390	22 844	22 450	13 711	31 321
Hamburg	1 302 548	805 905	796 432	157 840	140 966	247 719	55 375	51 649	44 355	98 528
Hessen	4 412 068	2 578 688	2 553 153	469 417	657 886	598 460	111 582	252 794	164 386	298 628
Niedersachsen	6 119 552	3 766 076	3 741 545	781 873	1 119 352	846 522	141 841	297 385	186 280	368 292
Nordrhein-Westfalen	13 149 577	8 069 019	8 008 790	1 536 734	2 237 590	1 854 487	337 933	682 400	535 316	824 330
Mecklenburg-Vorpommern .	1 316 161	769 080	753 615	117 297	184 894	81 285	104 952	133 205	29 235	102 747
Rheinland-Pfalz	3 072 765	1 992 205	1 958 395	417 183	613 470	327 704	59 835	192 851	114 371	232 981
Saarland	767 452	509 540	498 764	115 183	161 897	65 758	29 785	48 057	18 472	59 612
Sachsen	3 301 120	2 099 660	2 059 812	176 956	474 730	212 407	240 288	520 668	96 565	338 198
Sachsen-Anhalt	1 826 337	998 358	975 514	122 443	226 438	89 345	140 082	198 684	47 742	150 780
Schleswig-Holstein	2 269 361	1 354 037	1 345 668	230 014	353 020	391 868	50 345	100 258	79 538	140 625
Thüringen	1 740 866	1 071 240	1 050 221	115 583	259 817	90 409	144 866	236 579	45 715	157 252
Deutschland	61 600 263	37 807 746	37 396 889	5 916 882	10 794 042	7 677 071	2 056 049	4 104 453	2 028 594	4 819 798
%										
Baden-Württemberg	x	64,0	98,3	13,3	30,8	23,3	3,1	10,0	6,8	12,7
Bayern	x	60,8	99,7	9,3	40,7	19,1	2,4	8,5	3,4	16,7
Berlin	x	60,6	99,1	14,0	15,2	27,8	11,9	9,9	4,7	16,3
Brandenburg	x	59,5	98,3	17,2	18,0	12,3	12,3	19,9	4,4	15,8
Bremen	x	63,0	98,7	24,5	21,9	22,7	7,8	7,7	4,7	10,7
Hamburg	x	61,9	98,8	19,8	17,7	31,1	7,0	6,5	5,6	12,4
Hessen	x	58,4	99,0	18,4	25,8	23,4	4,4	9,9	6,4	11,7
Niedersachsen	x	61,5	99,3	20,9	29,9	22,6	3,8	7,9	5,0	9,8
Nordrhein-Westfalen	x	61,4	99,3	19,2	27,9	23,2	4,2	8,5	6,7	10,3
Mecklenburg-Vorpommern .	x	58,4	98,0	15,6	24,5	10,8	13,9	17,7	3,9	13,6
Rheinland-Pfalz	x	64,8	98,3	21,3	31,3	16,7	3,1	9,8	5,8	11,9
Saarland	x	66,4	97,9	23,1	32,5	13,2	6,0	9,6	3,7	12,0
Sachsen	x	63,6	98,1	8,6	23,0	10,3	11,7	25,3	4,7	16,4
Sachsen-Anhalt	x	54,7	97,7	12,6	23,2	9,2	14,4	20,4	4,9	15,5
Schleswig-Holstein	x	59,7	99,4	17,1	26,2	29,1	3,7	7,5	5,9	10,5
Thüringen	x	61,5	98,0	11,0	24,7	8,6	13,8	22,5	4,4	15,0
Deutschland	x	61,4	98,9	15,8	28,9	20,5	5,5	11,0	5,4	12,9

Quelle: Bundeswahlleiter

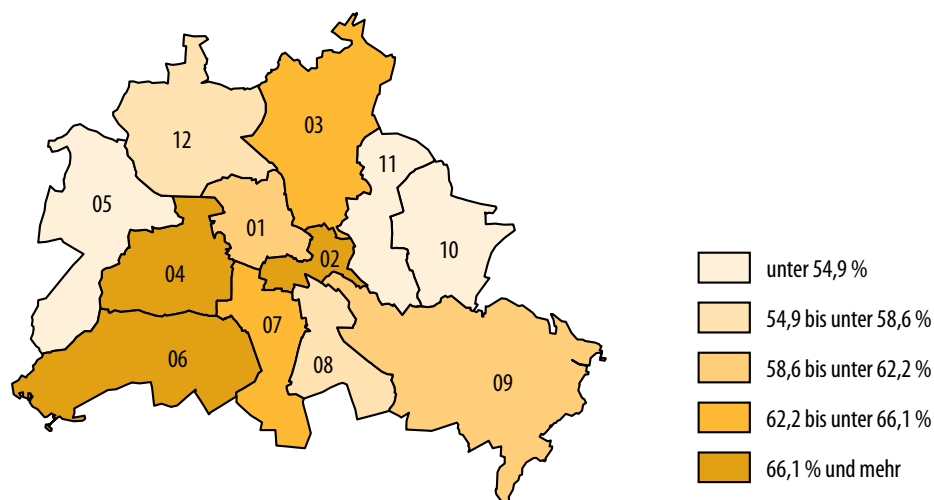
7 Wahlbeteiligung bei der Europawahl in Berlin am 26. Mai 2019 nach Bezirken

- Endgültiges Ergebnis -

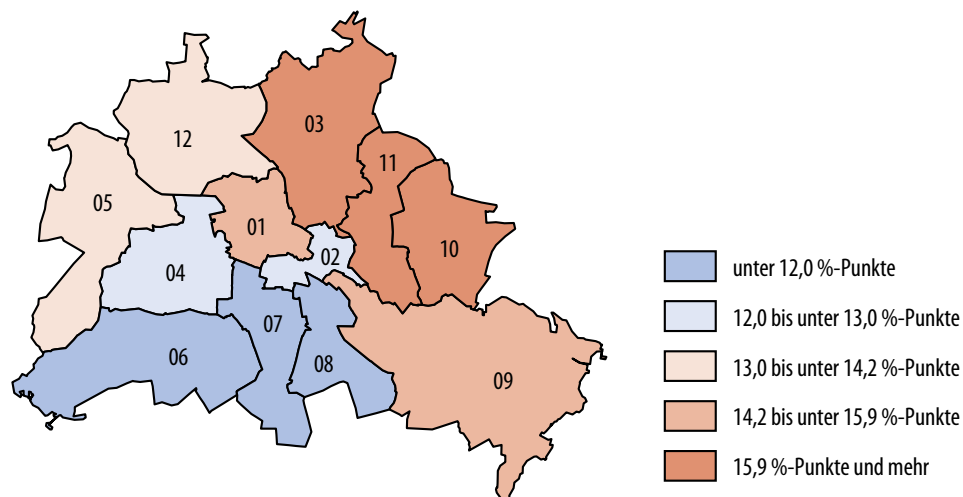
... im Vergleich zur Europawahl am 25. Mai 2014



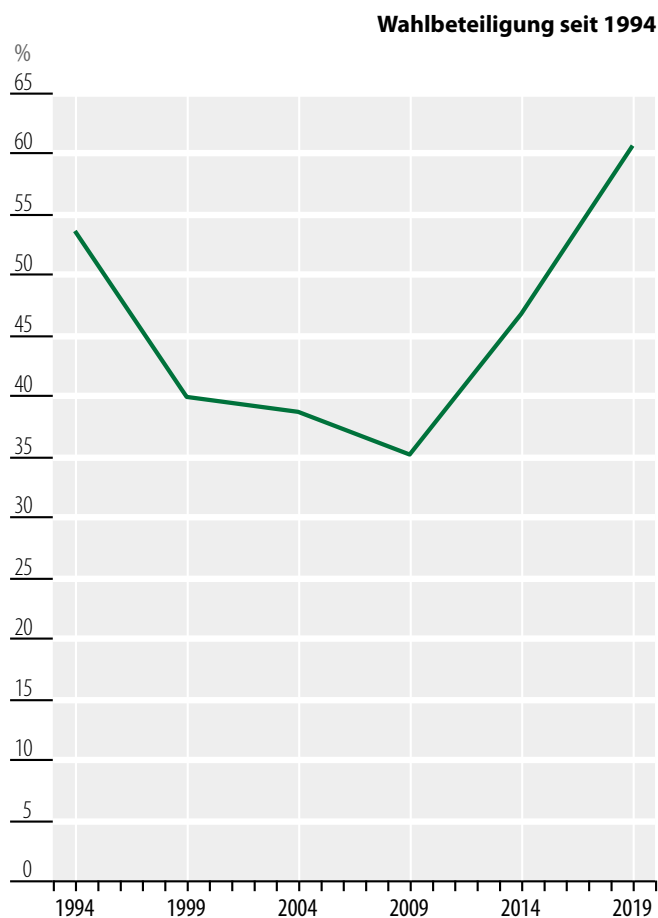
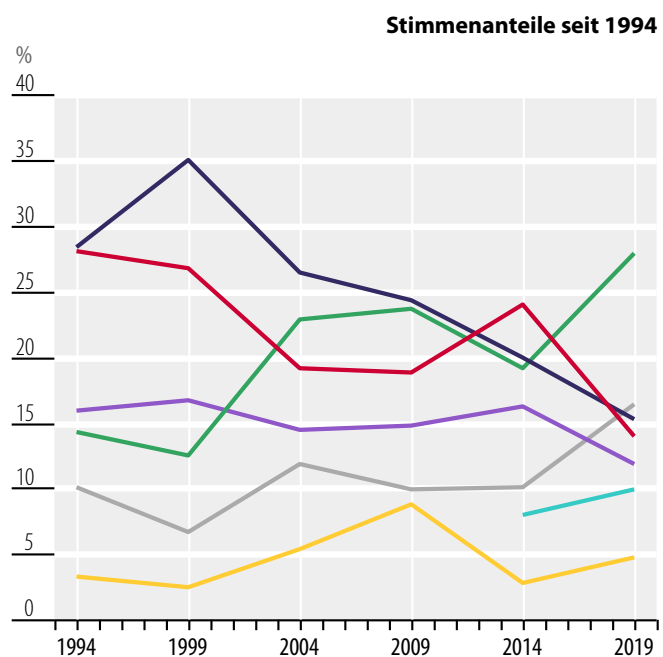
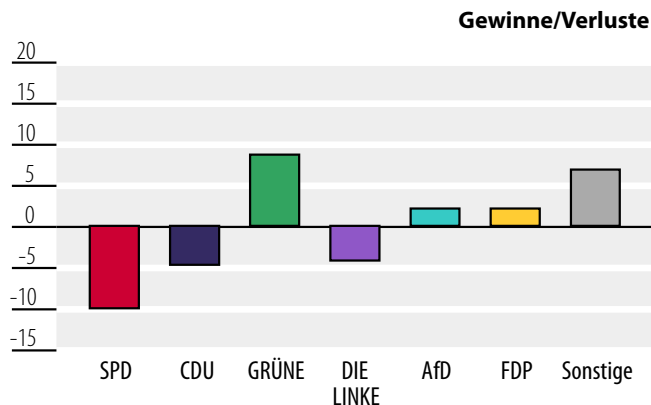
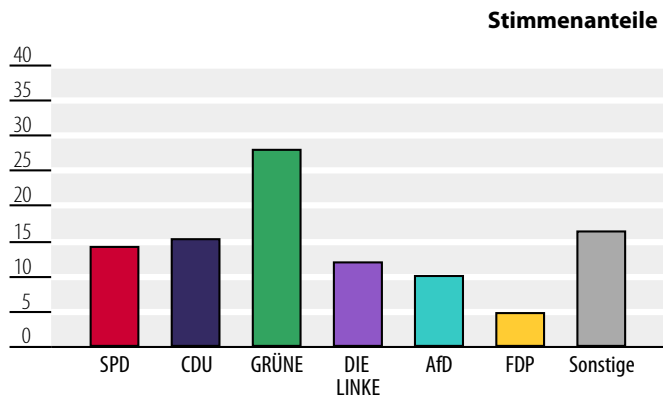
Wahlbeteiligung ...



... und Veränderung gegenüber der Europawahl in Berlin am 25. Mai 2014



8 Stimmenanteile ausgewählter Parteien und Wahlbeteiligung bei der Europawahl in Berlin am 26. Mai 2019

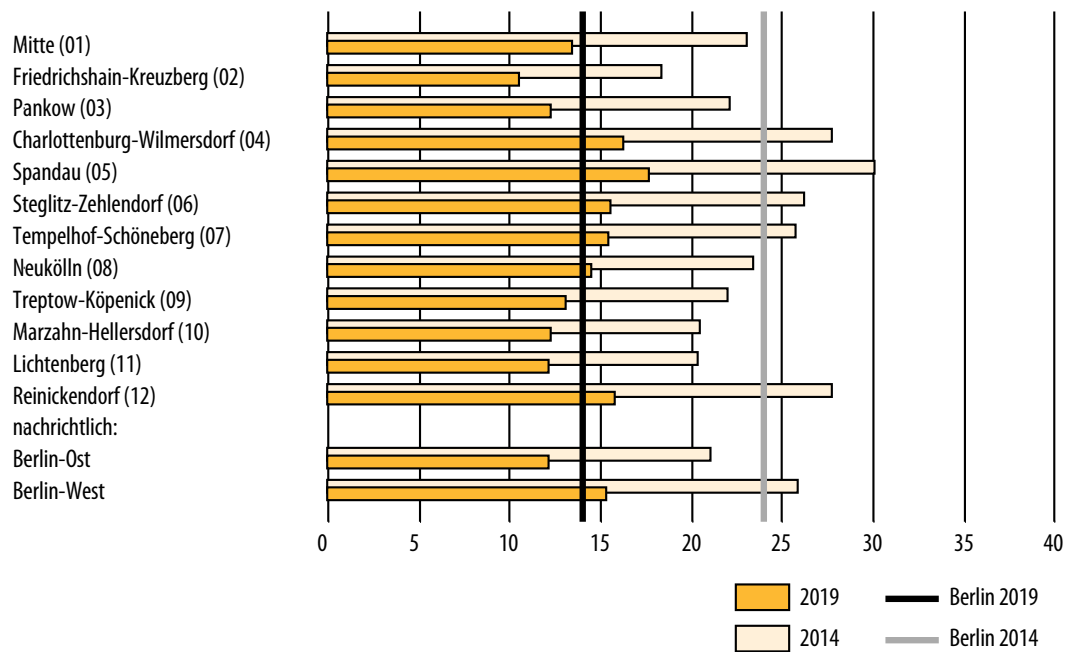


- SPD
- CDU
- GRÜNE
- DIE LINKE
- AfD
- FDP
- Sonstige

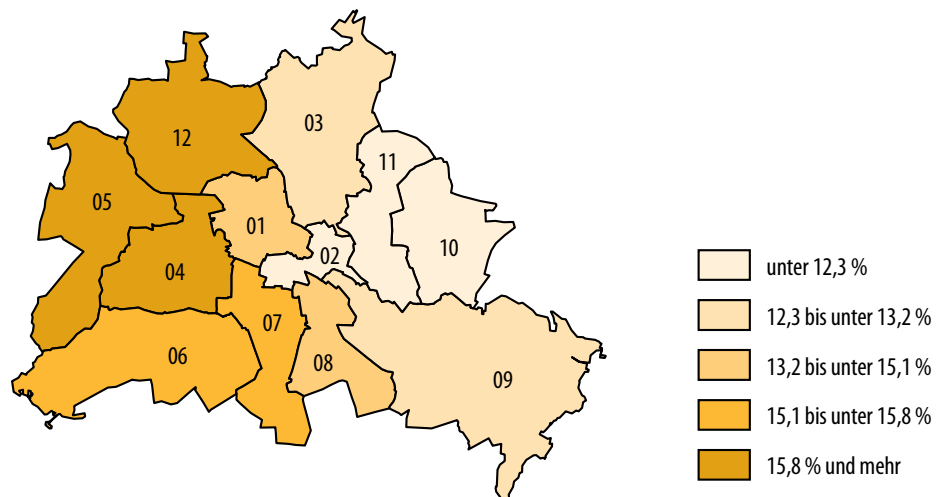
9 Stimmenanteile ausgewählter Parteien nach Bezirken

9.1 SPD

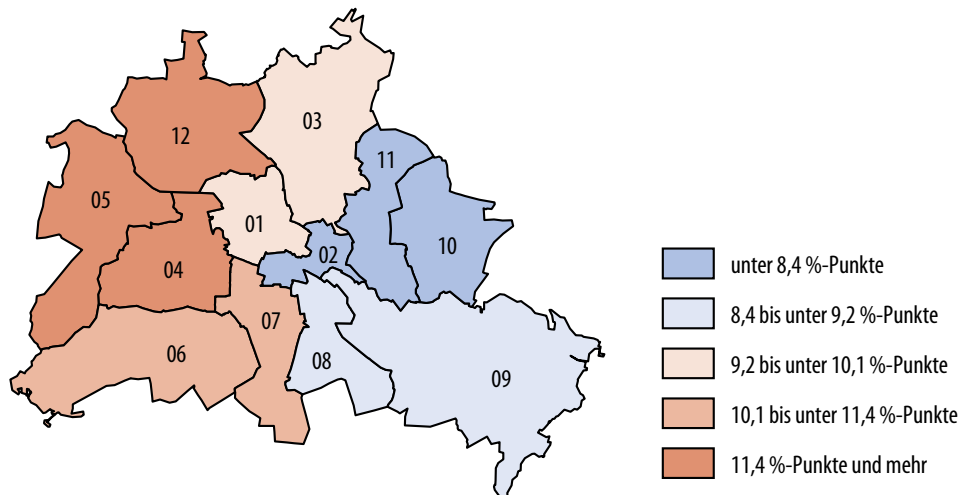
... im Vergleich zur Europawahl am 25. Mai 2014



... nach Bezirken



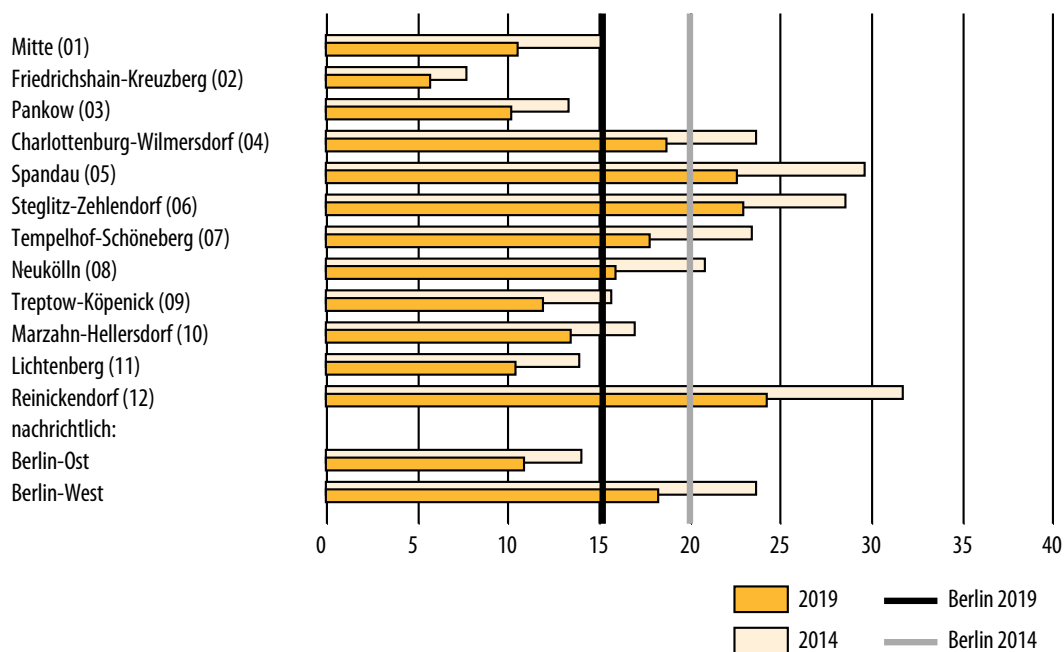
Veränderung des Stimmenanteils nach Bezirken gegenüber 2014



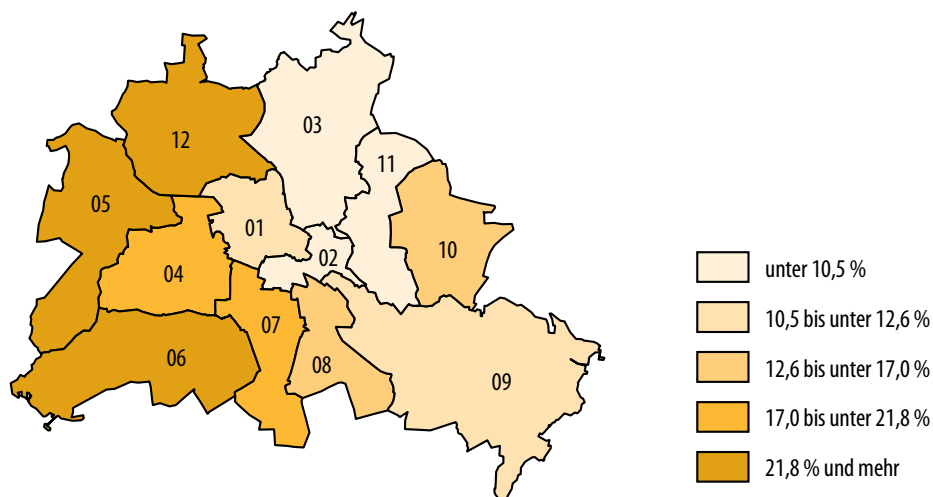
9 Stimmenanteile ausgewählter Parteien nach Bezirken

9.2 CDU

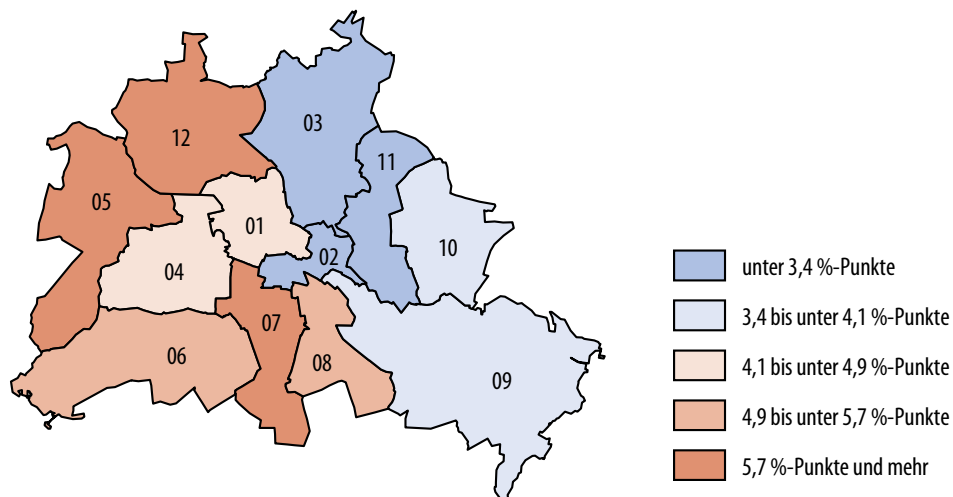
... im Vergleich zur Europawahl am 25. Mai 2014



... nach Bezirken



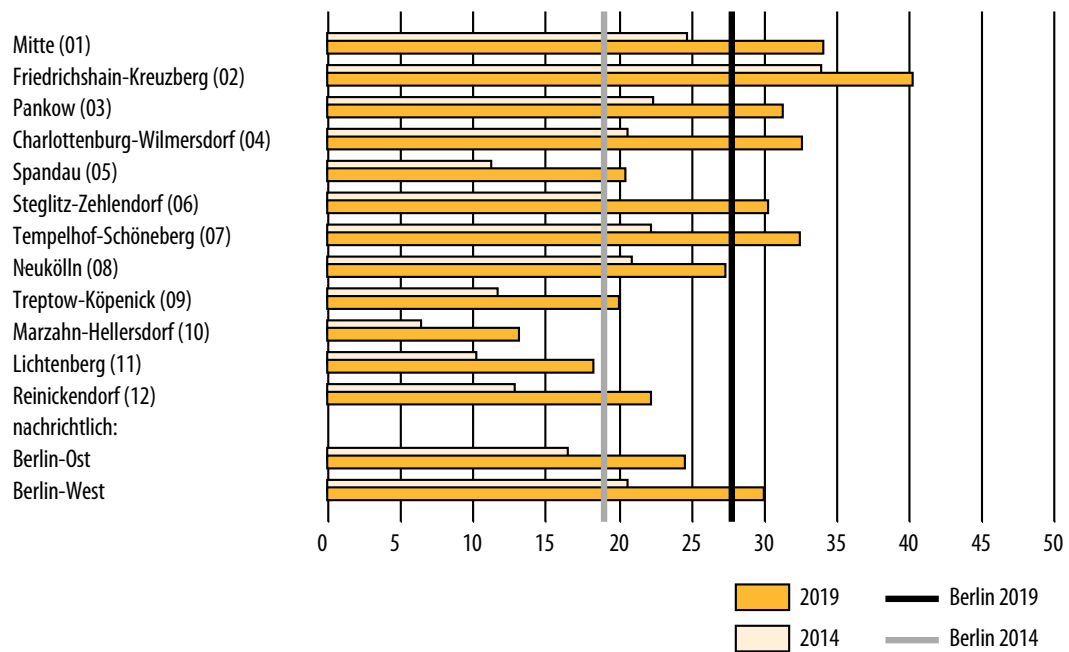
Veränderung des Stimmenanteils nach Bezirken gegenüber 2014



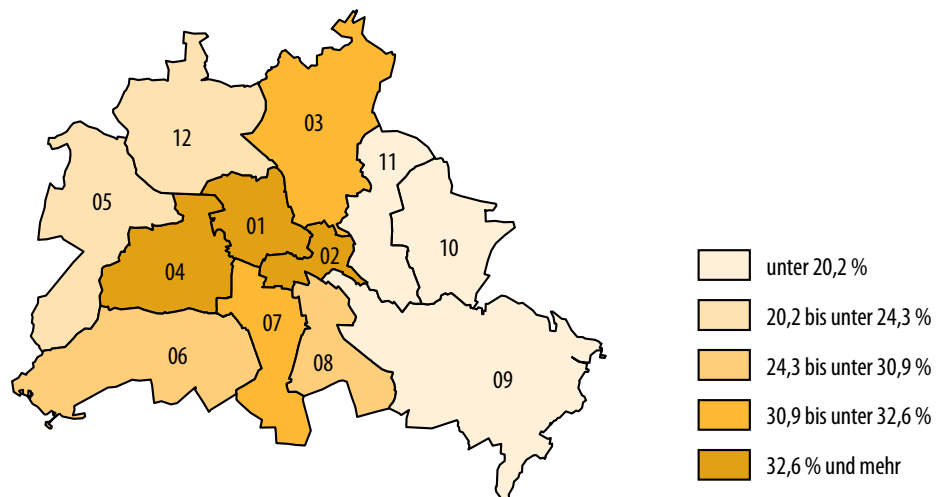
9 Stimmenanteile ausgewählter Parteien nach Bezirken

9.3 GRÜNE

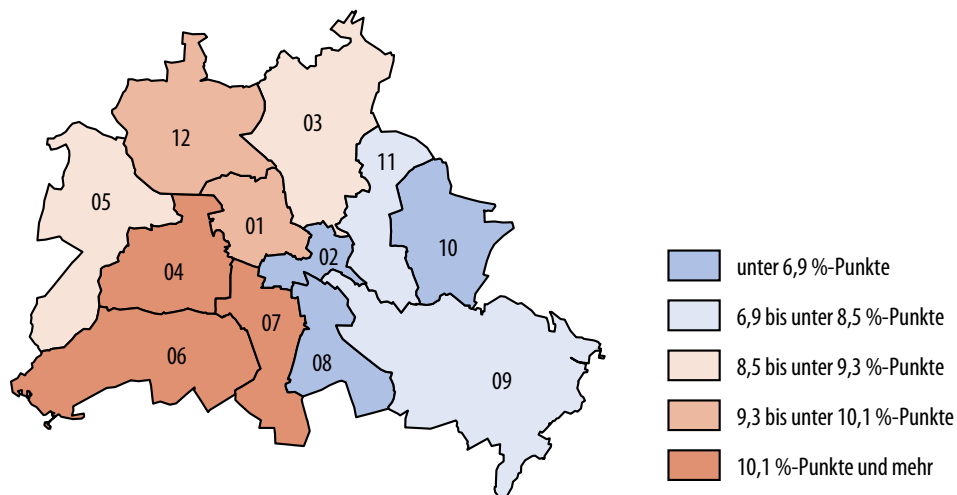
... im Vergleich zur Europawahl am 25. Mai 2014



... nach Bezirken



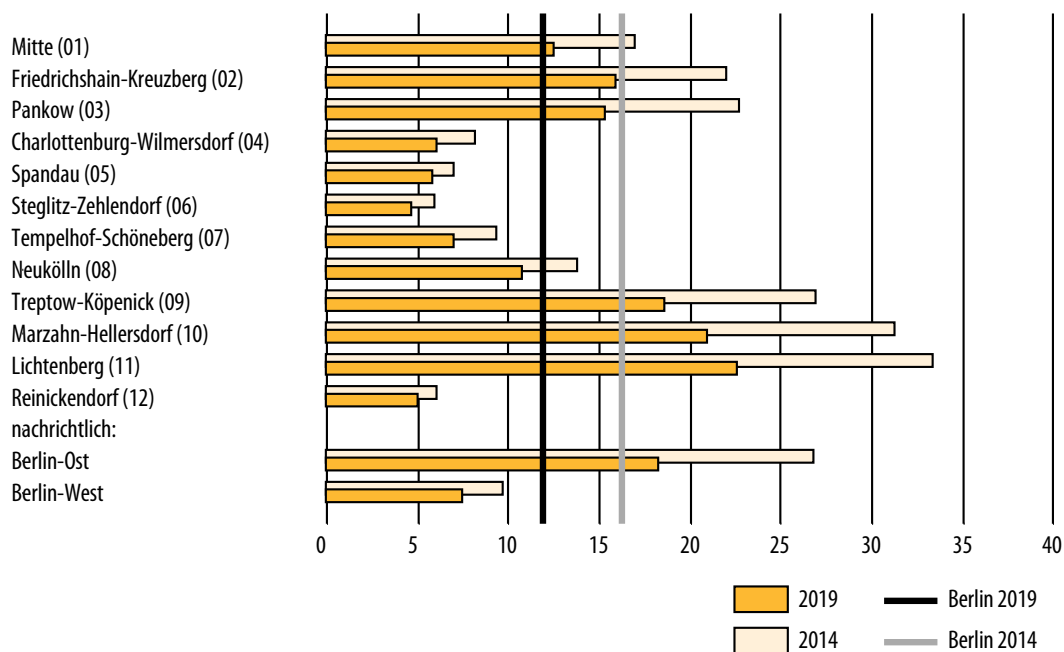
Veränderung des Stimmenanteils nach Bezirken gegenüber 2014



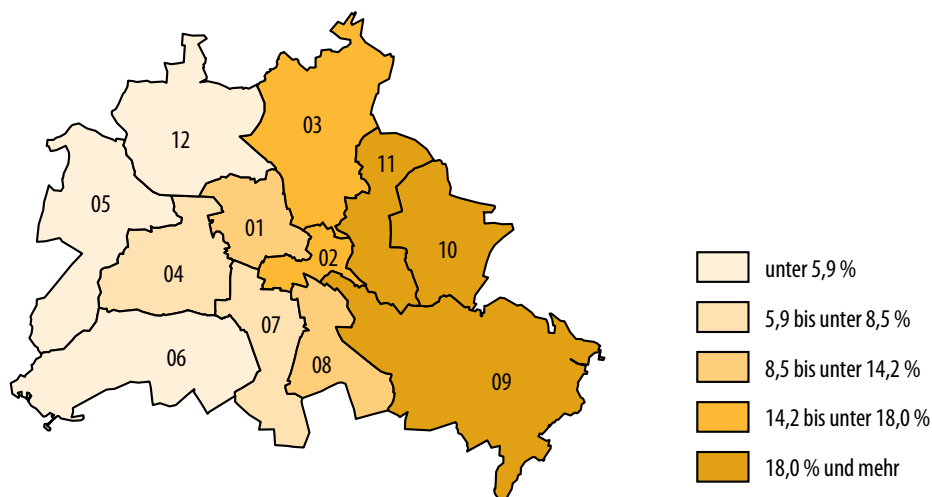
9 Stimmenanteile ausgewählter Parteien nach Bezirken

9.4 DIE LINKE

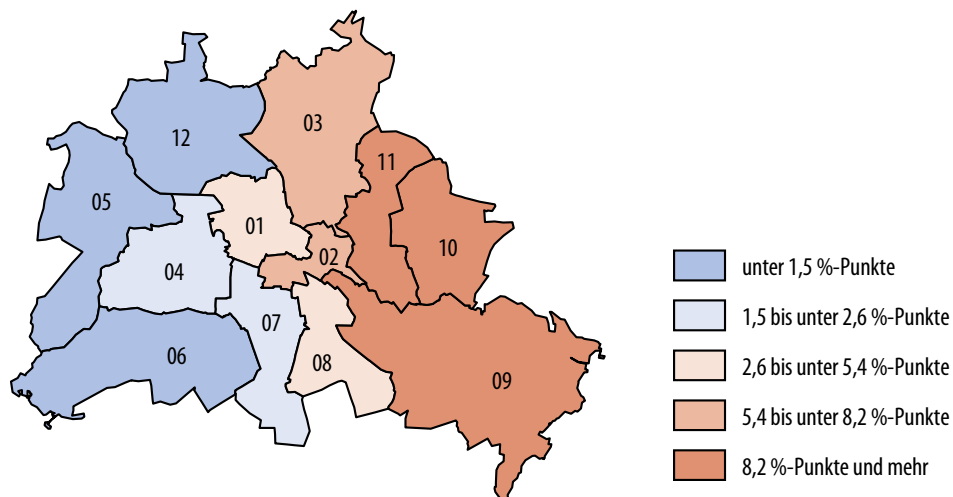
... im Vergleich zur Europawahl am 25. Mai 2014



... nach Bezirken



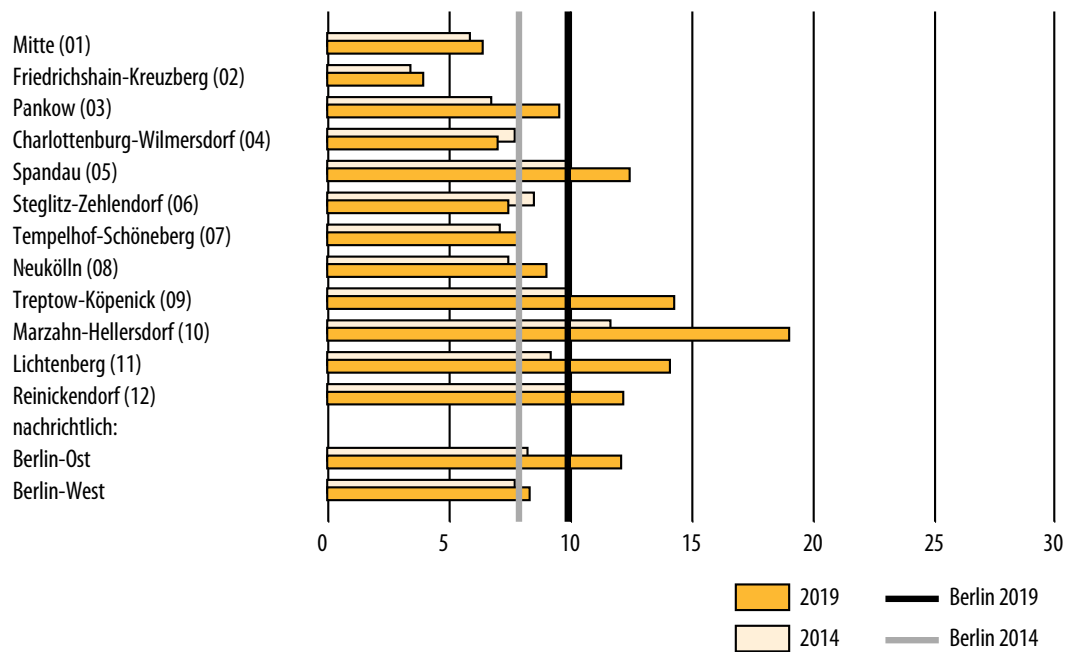
Veränderung des Stimmenanteils nach Bezirken gegenüber 2014



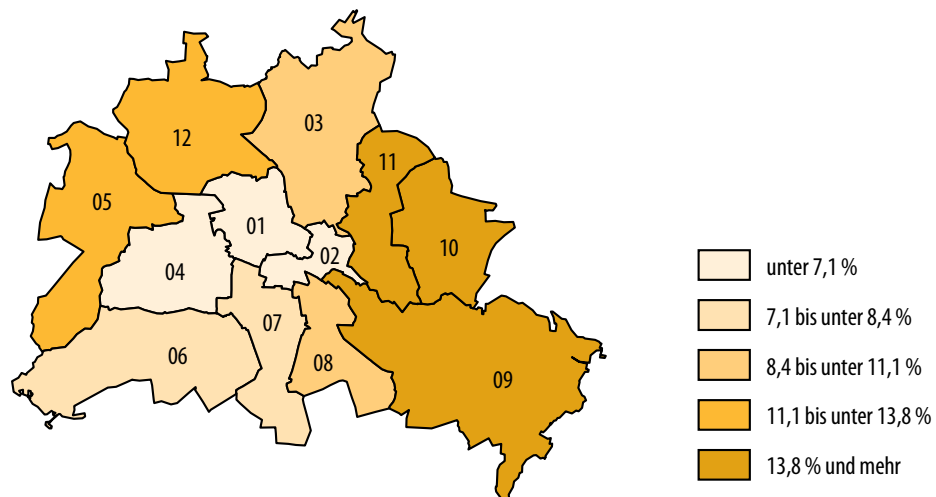
9 Stimmenanteile ausgewählter Parteien nach Bezirken

9.5 AfD

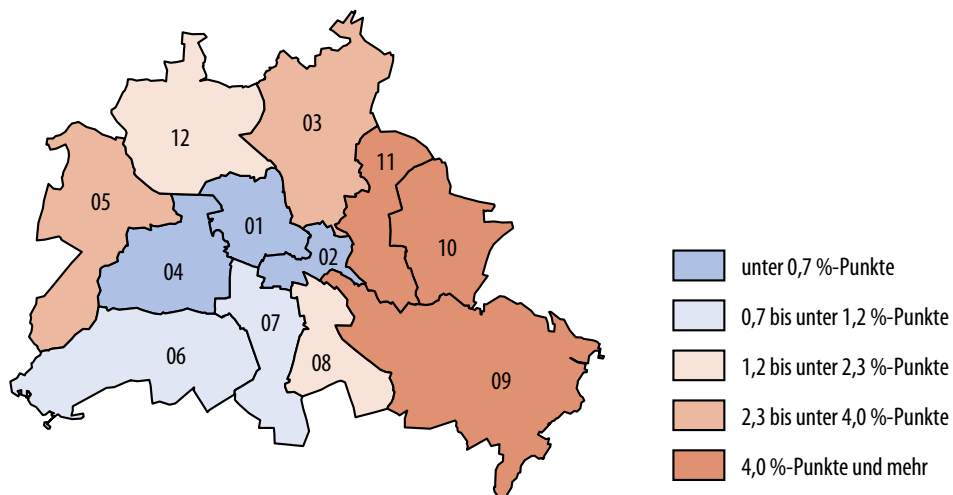
... im Vergleich zur Europawahl am 25. Mai 2014



... nach Bezirken



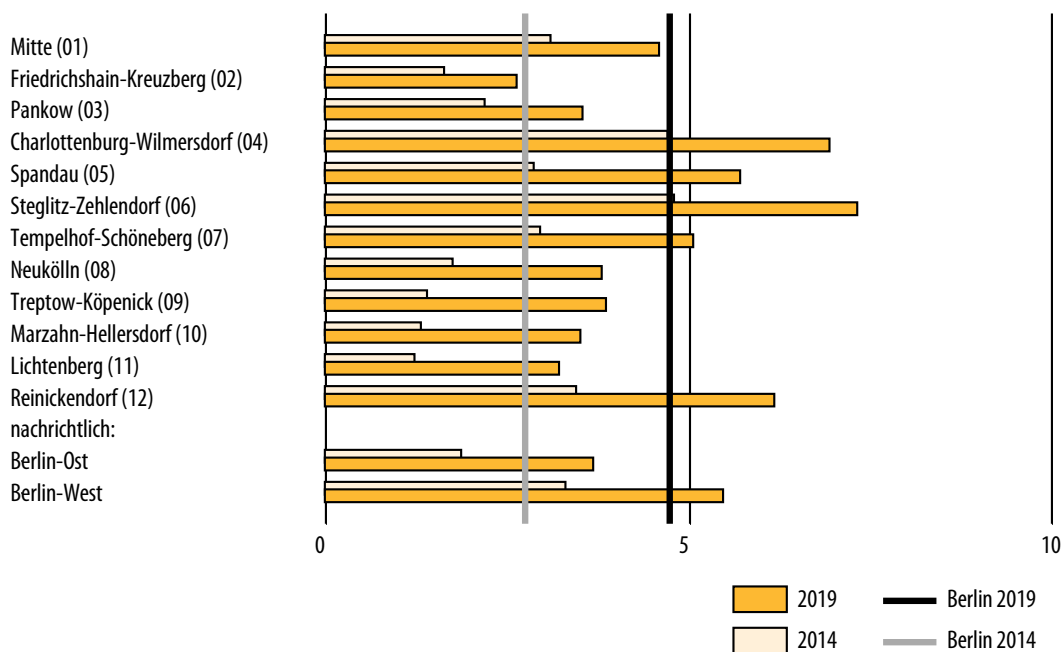
Veränderung des Stimmenanteils nach Bezirken gegenüber 2014



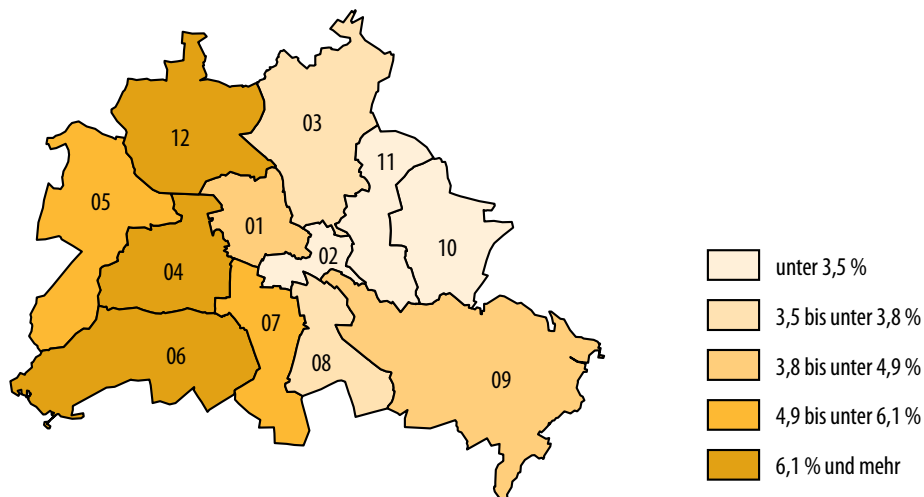
9 Stimmenanteile ausgewählter Parteien nach Bezirken

9.6 FDP

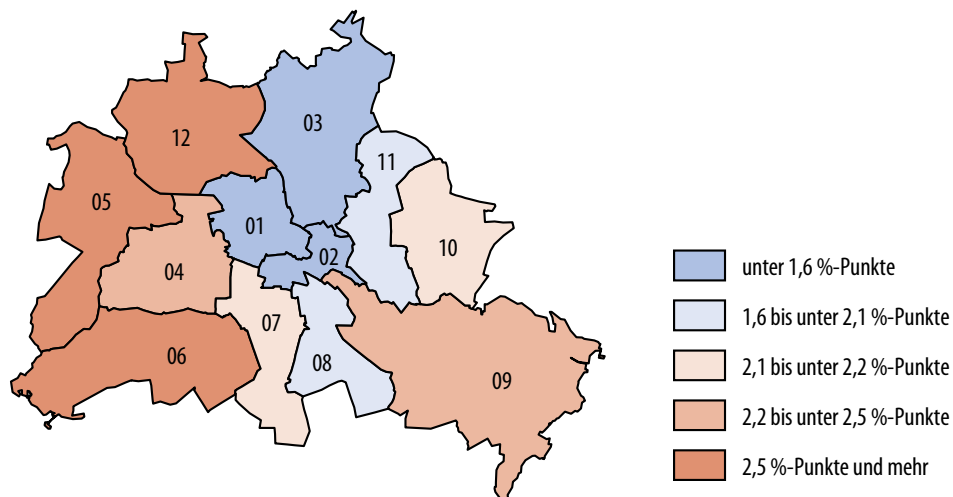
... im Vergleich zur Europawahl am 25. Mai 2014



... nach Bezirken

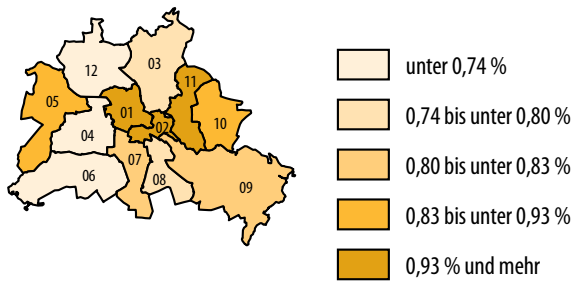


Veränderung des Stimmenanteils nach Bezirken gegenüber 2014

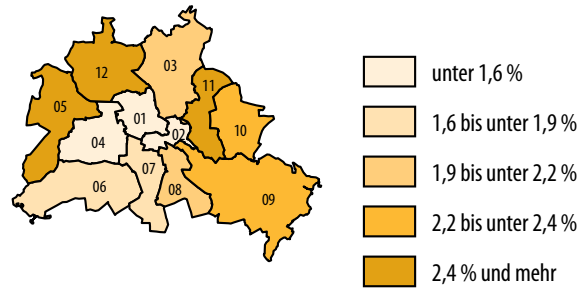


10 Stimmenanteile der sonstigen Parteien in den Bezirken

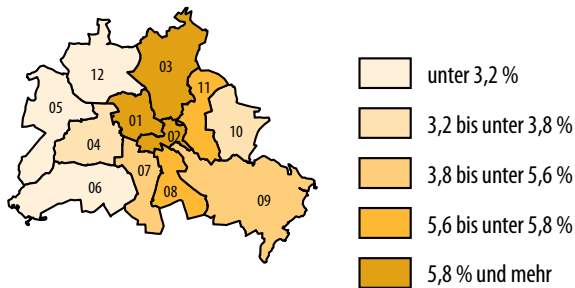
PIRATEN



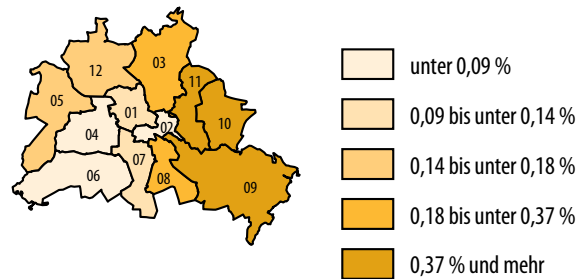
Tierschutzpartei



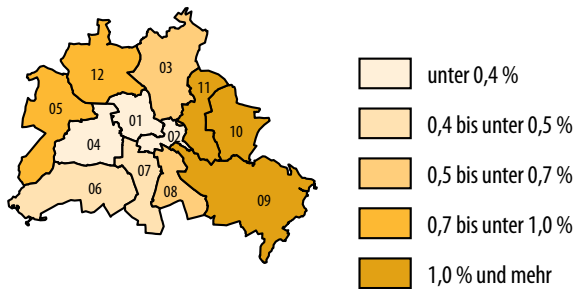
Die PARTEI



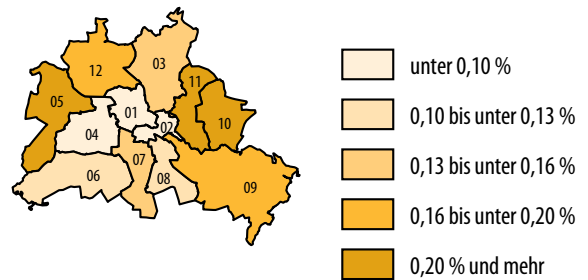
NPD



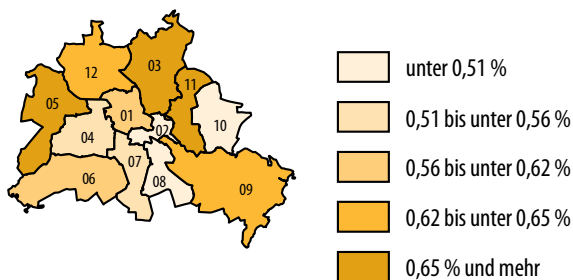
FAMILIE



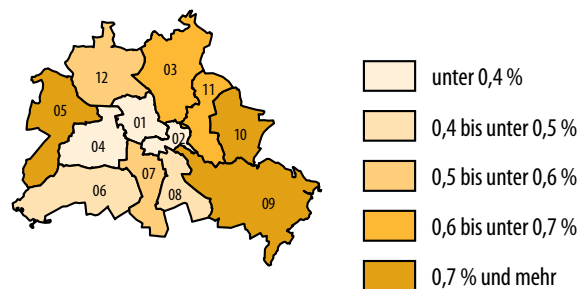
Volksabstimmung



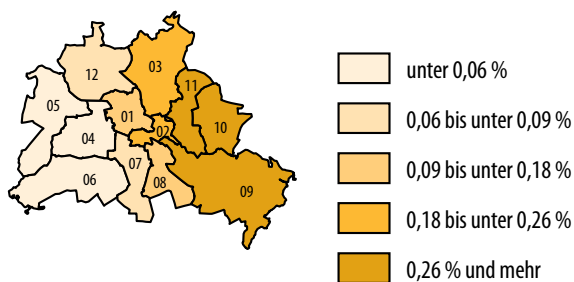
ÖDP



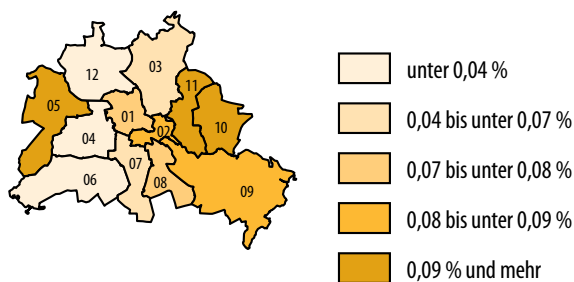
FREIE WÄHLER



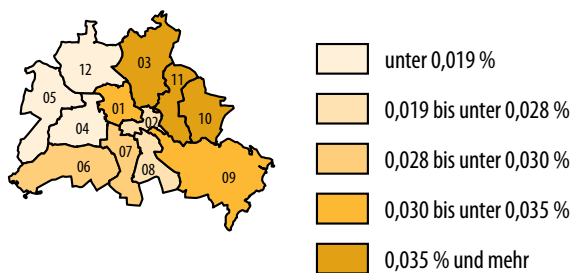
DKP



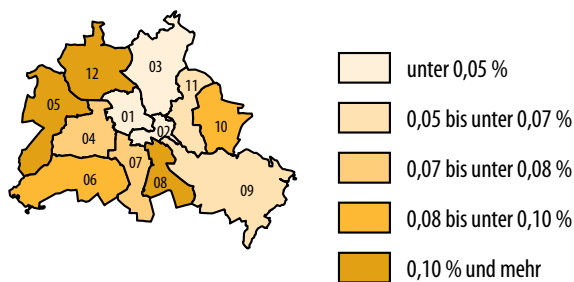
MLPD



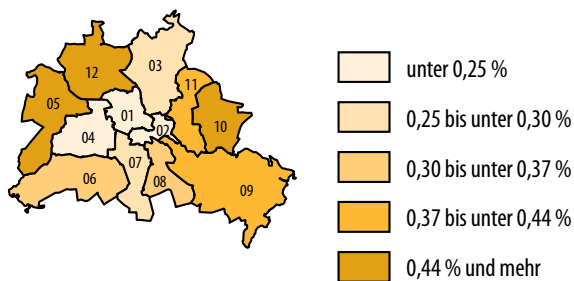
SGP



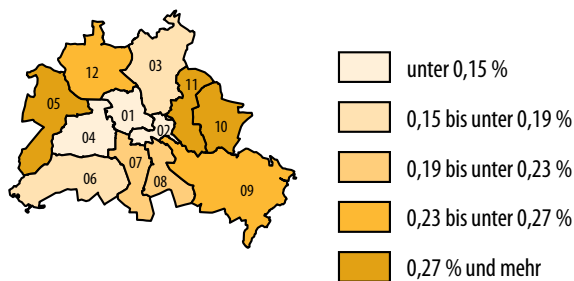
BP



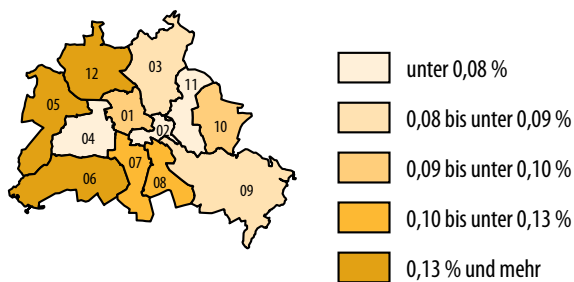
TIERSCHUTZ hier!



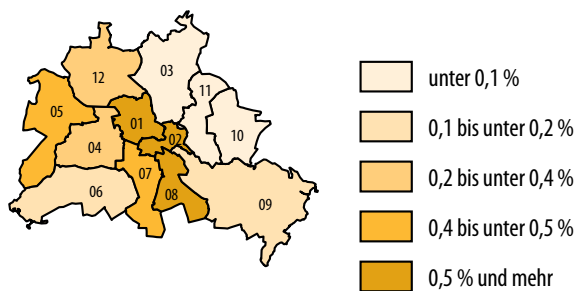
Tierschutzallianz



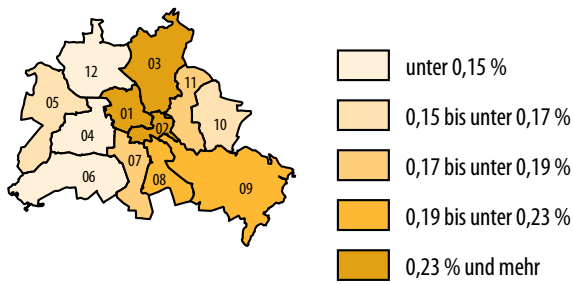
Bündnis C



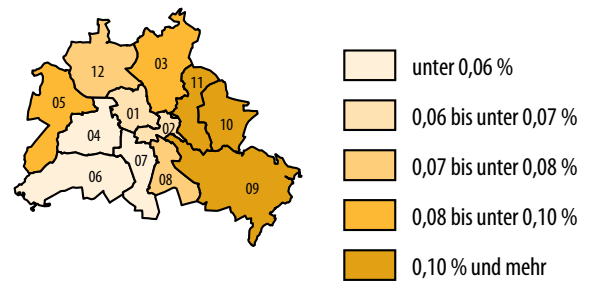
BIG



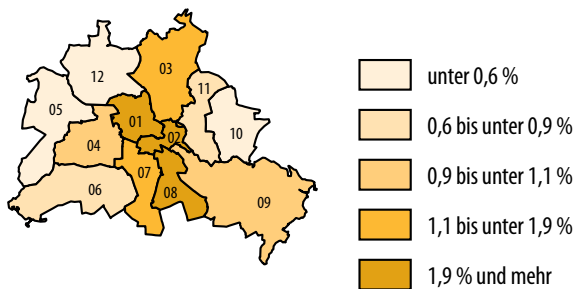
BGE



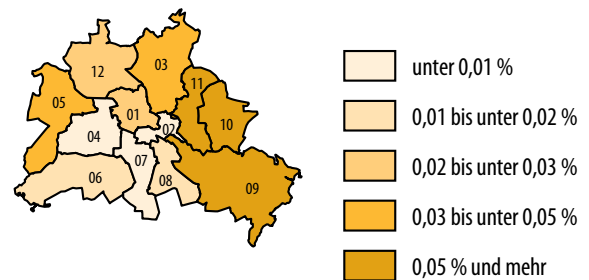
DIE DIREKTE!



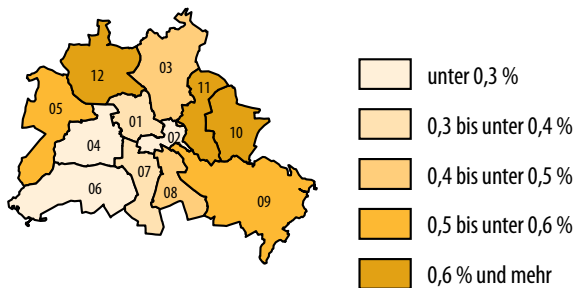
DiEM25



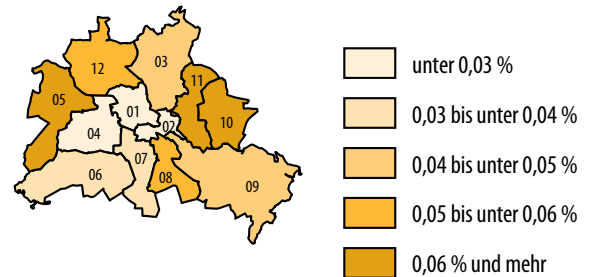
III. Weg



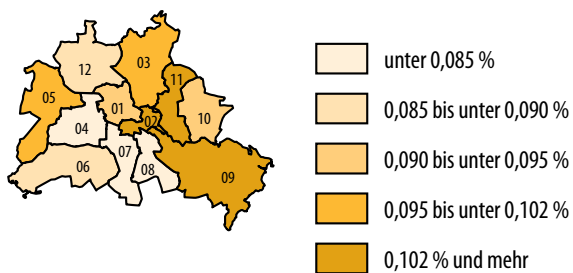
Die Grauen



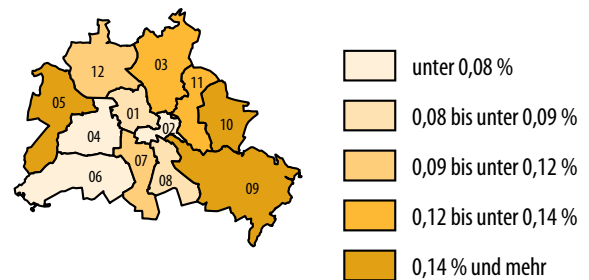
DIE RECHTE



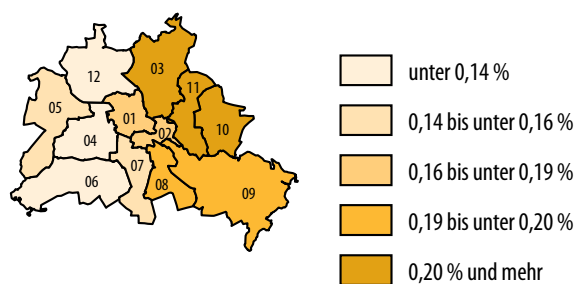
DIE VIOLETTEN



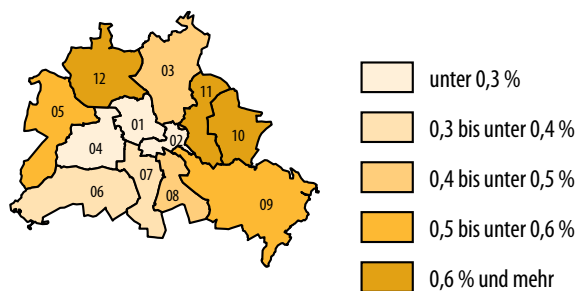
LIEBE



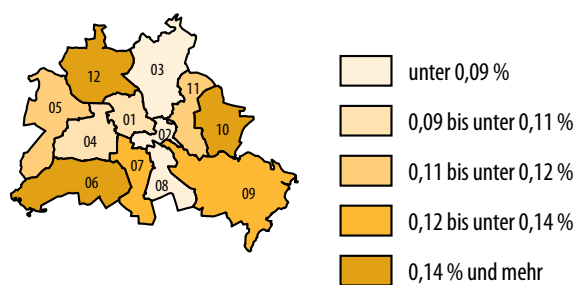
DIE FRAUEN



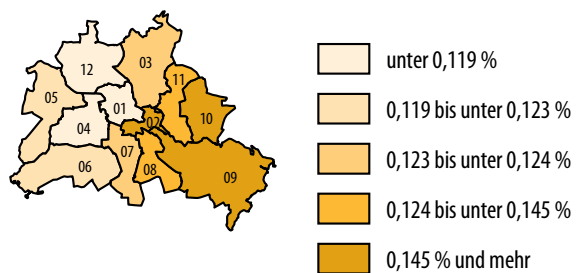
Graue Panther



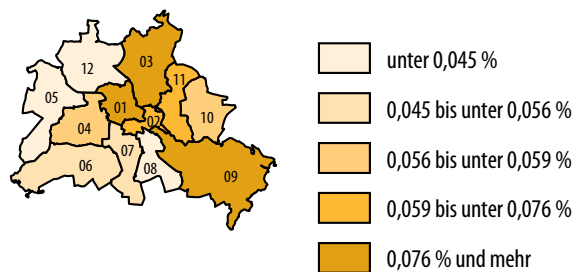
LKR



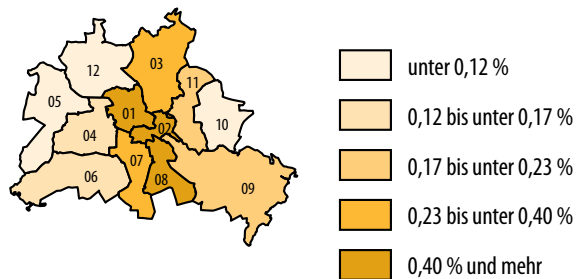
MENSCHLICHE WELT



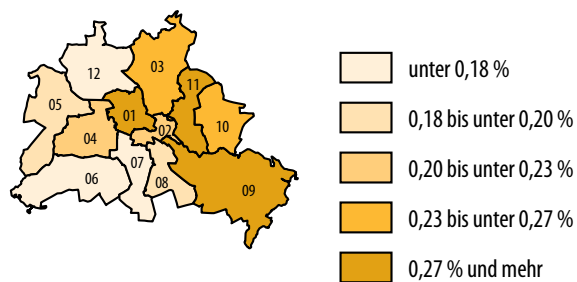
NL



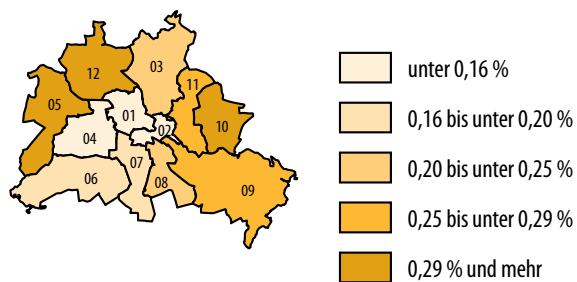
ÖkoLinX



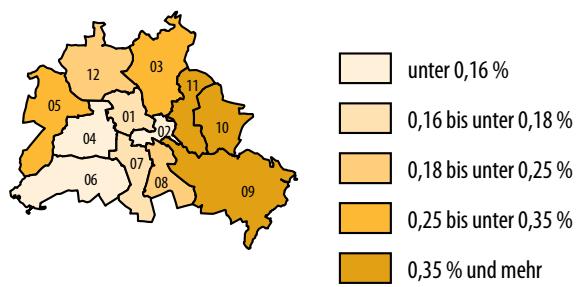
Die Humanisten



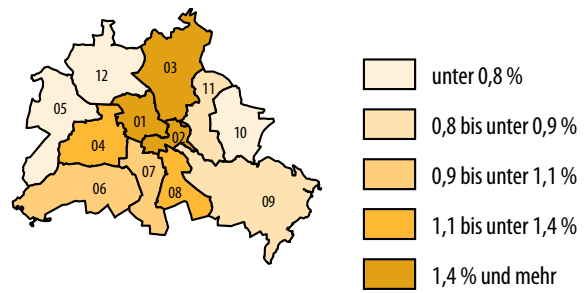
PARTEI FÜR DIE TIERE



Gesundheitsforschung



Volt

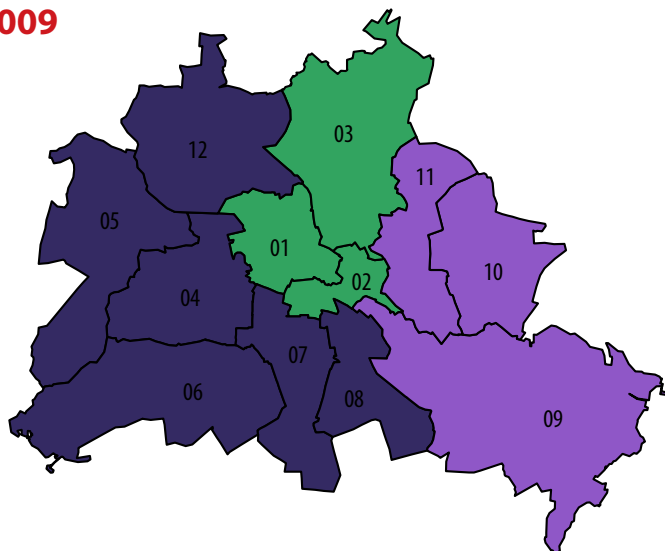
**Berliner Bezirke**

- 01** Mitte
- 02** Friedrichshain-Kreuzberg
- 03** Pankow
- 04** Charlottenburg-Wilmersdorf
- 05** Spandau
- 06** Steglitz-Zehlendorf
- 07** Tempelhof-Schöneberg
- 08** Neukölln
- 09** Treptow-Köpenick
- 10** Marzahn-Hellersdorf
- 11** Lichtenberg
- 12** Reinickendorf

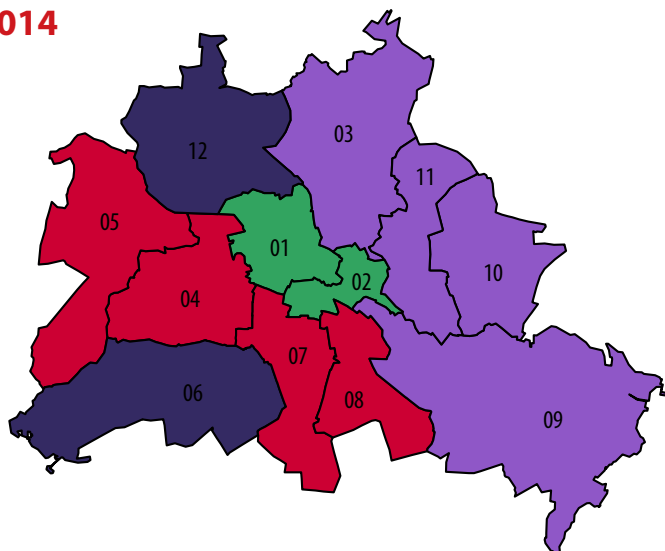
11 Europawahlergebnisse im Vergleich

Jeweils höchster Stimmenanteil
in den Bezirken seit 2009

2009



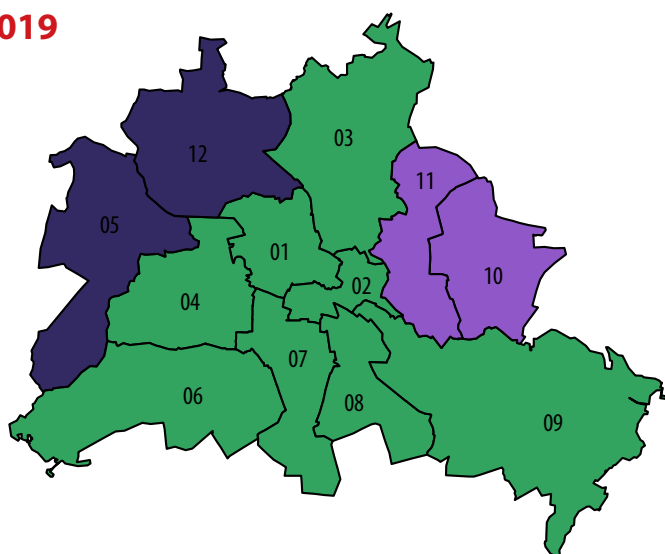
2014



Berliner Bezirke

- 01 Mitte
- 02 Friedrichshain-Kreuzberg
- 03 Pankow
- 04 Charlottenburg-Wilmersdorf
- 05 Spandau
- 06 Steglitz-Zehlendorf
- 07 Tempelhof-Schöneberg
- 08 Neukölln
- 09 Treptow-Köpenick
- 10 Marzahn-Hellersdorf
- 11 Lichtenberg
- 12 Reinickendorf

2019



- SPD
- CDU
- GRÜNE
- DIE LINKE
- AfD
- FDP

Anhang

Übersicht

Erläuterungen	A_2
Definitionen	A_2
Zeichenerklärung	A_2
Wahlvorschläge zur Wahl der Abgeordneten des Europäischen Parlaments in Berlin am 26. Mai 2019	A_3
Beschreibung der 78 Wahlkreise für die Wahl zum Abgeordnetenhaus von Berlin 2016	A_4
Beschreibung der 12 Wahlkreise für die Wahl zum Deutschen Bundestag in Berlin am 24. September 2017	A_6

Erläuterungen

Bei der Wahl zum Europäischen Parlament wird in der Bundesrepublik Deutschland nach den Grundsätzen der reinen Verhältniswahl gewählt. Jeder Wähler hat eine Stimme; Wahlkreiskandidaten und Einzelbewerber gibt es nicht. Zur Wahl stehen in Berlin 40 Listen von Parteien und sonstigen politischen Vereinigungen, die vom Wähler nicht verändert werden können. Bei Europawahlen sind entweder Listen für einzelne (Bundes-) Länder oder gemeinsame Listen für alle (Bundes-) Länder möglich. In Berlin kandidiert lediglich die Christlich Demokratische Union (CDU) mit einer Landesliste. Alle anderen Parteien haben jeweils eine gemeinsame Liste für alle Länder eingereicht. Die CDU hat sich gegen eine gemeinsame Liste entschieden, um im Bundesland Bayern nicht mit der Christlich-Sozialen Union (CSU) zu konkurrieren.

Sowohl bei den gemeinsamen Listen für alle Länder als auch bei den Landeslisten ist die Wählbarkeit der Kandidaten nicht an den Wohnsitz gebunden. Es ist den Parteien überlassen, welche Kandidaten sie auf die vorderen, Erfolg versprechenden Listenplätze setzen. Die Bundesländer sind deshalb nicht entsprechend ihres Anteils an den Wählern im Europäischen Parlament repräsentiert.

Gewählt werden europaweit 751 Abgeordnete für das Europäische Parlament, darunter 96 in der Bundesrepublik Deutschland. Diese 96 Sitze werden auf der Grundlage der in Deutschland insgesamt erreichten Stimmenzahlen auf die Listen verteilt. Bei der Verteilung der Sitze gibt es keine Sperrklausel. Der Zweite Senat des Bundesverfassungsgerichts hat mit seinem am 26. Februar 2014 verkündeten Urteil entschieden, dass die Drei-Prozent-Sperrklausel gegen die Grundsätze der Wahlrechtsgleichheit und der Chancengleichheit der Parteien verstößt.

Zur Verteilung der Sitze auf die Parteien wird das Divisorverfahren mit Standardrundung nach Sainte-Laguë/Schepers verwendet.

Die Ergebnisse der Europawahl in Berlin werden in dieser Veröffentlichung auch für Berlin-Ost und Berlin-West ausgewiesen, um den Bedürfnissen vieler Nutzer an einer Darstellung der unterschiedlichen Wahlergebnisse für die ehemals geteilte Stadt nachzukommen.

In den Tabellen dieses Berichtes werden Parteien, die sich umbenannt haben oder durch Fusionen entstanden sind, auch bei Vergleichen zu Vorwahlen immer nur mit ihrem aktuellen Parteinamen aufgeführt. Dies betrifft zum Beispiel die Partei DIE LINKE, die 2007 aus der Fusion von PDS und WASG entstanden ist.

Definitionen

Wahlberechtigte

Wahlberechtigt sind alle Deutschen im Sinne des Artikels 116 Abs. 1 des Grundgesetzes, die am Wahltag, dem 26. Mai 2019,

- das 18. Lebensjahr vollendet haben, also vor dem 27. Mai 2001 geboren sind,
- seit mindestens drei Monaten, also seit dem 26. Februar 2019, in der Bundesrepublik Deutschland oder in den übrigen Mitgliedstaaten der Europäischen Union eine Wohnung innehaben oder sich sonst gewöhnlich aufhalten – ein aufeinanderfolgender Aufenthalt genügt – und
- nicht vom Wahlrecht ausgeschlossen sind.

Wahlberechtigt sind bei Vorliegen der sonstigen Voraussetzungen auch diejenigen Deutschen, die am Wahltag außerhalb der Bundesrepublik Deutschland leben, sofern sie

1. nach Vollendung ihres vierzehnten Lebensjahres mindestens drei Monate ununterbrochen in der Bundesrepublik Deutschland eine Wohnung innegehabt oder sich sonst gewöhnlich aufgehalten haben und dieser Aufenthalt nicht länger als 25 Jahre zurück liegt oder
2. aus anderen Gründen persönlich und unmittelbar Vertrautheit mit den politischen Verhältnissen in der Bundesrepublik Deutschland erworben haben und von ihnen betroffen sind.

Wahlberechtigt sind ferner alle Staatsangehörigen der übrigen Mitgliedstaaten der Europäischen Union (Unionsbürger), die in der Bundesrepublik Deutschland eine Wohnung innehaben oder sich sonst gewöhnlich aufhalten und die am Wahltag

- das 18. Lebensjahr vollendet haben, also vor dem 27. Mai 2001 geboren sind,
- seit mindestens drei Monaten, also seit dem 26. Februar 2019, in der Bundesrepublik Deutschland oder in den übrigen Mitgliedstaaten der Europäischen Union eine Wohnung innehaben oder sich sonst gewöhnlich aufhalten – ein aufeinanderfolgender Aufenthalt genügt – und
- nicht vom Wahlrecht ausgeschlossen sind.

Das Wahlrecht darf nur einmal und nur persönlich ausgeübt werden. Das gilt auch für Wahlberechtigte, die zugleich in einem anderen Mitgliedstaat der Europäischen Union zum Europäischen Parlament wahlberechtigt sind.

Wähler

Wahlberechtigte, die sich durch Stimmabgabe an der Wahl beteiligen. Die Zahl der Wähler ist gleich der Zahl der Stimmzettel.

Wahlschein

Ein Wahlschein berechtigt zur Briefwahl oder zur Wahl in einem anderen Wahllokal in Berlin.

Mitgliedstaaten der Europäischen Union

Mitgliedstaaten der Europäischen Union sind neben der Bundesrepublik Deutschland: Belgien, Bulgarien, Dänemark, Estland, Finnland, Frankreich, Griechenland, Irland, Italien, Kroatien, Lettland, Litauen, Luxemburg, Malta, Niederlande, Österreich, Polen, Portugal, Rumänien, Schweden, Slowakei, Slowenien, Spanien, Tschechische Republik, Ungarn, Vereinigtes Königreich von Großbritannien und Nordirland und Zypern.

Zeichenerklärung

0 weniger als die Hälfte von 1 in der letzten besetzten Stelle, jedoch mehr als nichts

– nichts vorhanden

x Tabellenfach gesperrt

Geringfügige Abweichungen bei Prozentzahlen sind durch Rundungsdifferenzen bedingt.

Wahlvorschläge zur Wahl der Abgeordneten des Europäischen Parlaments in Berlin am 26. Mai 2019

Partei/Einzelbewerber	verwendete Abkürzung
1 Sozialdemokratische Partei Deutschlands -SPD -	SPD
2 Christlich Demokratische Union Deutschlands - CDU -	CDU
3 BÜNDNIS 90/DIE GRÜNEN - GRÜNE -	GRÜNE
4 DIE LINKE - DIE LINKE -	DIE LINKE
5 Alternative für Deutschland - AfD -	AfD
6 Piratenpartei Deutschland - PIRATEN -	PIRATEN
7 Freie Demokratische Partei - FDP -	FDP
8 PARTEI MENSCH UMWELT TIERSCHUTZ - Tierschutzpartei -	Tierschutzpartei
9 Partei für Arbeit, Rechtsstaat, Tierschutz, Elitenförderung und basisdemokratische Initiative - Die PARTEI -	Die PARTEI
10 Nationaldemokratische Partei Deutschlands - NPD -	NPD
11 Familien-Partei Deutschlands - FAMILIE -	FAMILIE
12 Ab jetzt...Demokratie durch Volksabstimmung - Volksabstimmung -	Volksabstimmung
13 Ökologisch-Demokratische Partei - ÖDP -	ÖDP
14 FREIE WÄHLER - FREIE WÄHLER -	FREIE WÄHLER
15 Deutsche Kommunistische Partei - DKP -	DKP
16 Marxistisch-Leninistische Partei Deutschlands - MLPD -	MLPD
17 Sozialistische Gleichheitspartei, Vierte Internationale ¹ - SGP -	SGP
18 Bayernpartei - BP -	BP
19 Aktion Partei für Tierschutz – DAS ORIGINAL - TIERSCHUTZ hier! -	TIERSCHUTZ hier!
20 Allianz für Menschenrechte, Tier- und Naturschutz - Tierschutzallianz -	Tierschutzallianz
21 Bündnis C - Christen für Deutschland - Bündnis C -	Bündnis C
22 Bündnis für Innovation & Gerechtigkeit - BIG -	BIG
23 Bündnis Grundeinkommen - BGE -	BGE
24 Demokratie DIREKT! - DIE DIREKTE! -	DIE DIREKTE
25 Demokratie in Europa - DiEM25	DiEM25
26 DER DRITTE WEG - III. Weg -	III. Weg
27 Die Grauen – Für alle Generationen - Die Grauen -	DIE GRAUEN
28 DIE RECHTE – Partei für Volksabstimmung, Souveränität und Heimatschutz - DIE RECHTE -	DIE RECHTE
29 Die Violetten - DIE VIOLETTEN -	DIE VIOLETTEN
30 Europäische Partei LIEBE - LIEBE -	LIEBE
31 Feministische Partei DIE FRAUEN - DIE FRAUEN -	DIE FRAUEN
32 Graue Panther - Graue Panther -	Graue Panther
33 LKR - Bernd Lucke und die Liberal-Konservativen Reformer	LKR
34 Menschliche Welt - MENSCHLICHE WELT -	MENSCHLICHE WELT
35 Neue Liberale – Die Sozialliberalen - NL -	NL
36 Ökologische Linke - ÖkoLinX -	ÖkoLinX
37 Partei der Humanisten - Die Humanisten -	Die Humanisten
38 PARTEI FÜR DIE TIERE DEUTSCHLAND - PARTEI FÜR DIE TIERE -	PARTEI FÜR DIE TIERE
39 Partei für Gesundheitsforschung - Gesundheitsforschung -	Gesundheitsforschung
40 Volt Deutschland - Volt -	Volt

1) bis 2016: Partei für Soziale Gleichheit, Sektion der Vierten Internationale - PSG -
ab 2017: Sozialistische Gleichheitspartei, Vierte Internationale

Beschreibung der 78 Wahlkreise für die Wahl zum Abgeordnetenhaus von Berlin 2016

01 Mitte

- 1 Charité, Oranienburger Tor, Zionskirchplatz
- 2 Alexanderplatz, Engelbecken, Leipziger Platz
- 3 Südliches Moabit, Hansaviertel, Großer Tiergarten
- 4 Nördliches Moabit, Westhafen
- 5 Schillerpark, Rehberge
- 6 Soldiner Straße, an der Panke entlang
- 7 Humboldthain, Nettelbeckplatz

02 Friedrichshain-Kreuzberg

- 1 Gleisdreieck, Rathaus Yorkstraße, Viktoriapark, Chamissokiez, Graefekiez
- 2 Reichenberger Straße, Wrangelkiez, Stralauer Kiez, Stralauer Halbinsel
- 3 Kreuzberg Nord, Oranienplatz, Lausitzer Platz
- 4 Wriezener Bahnhof, Andreasviertel, Richard-Sorge-Viertel, Barnimkiez
- 5 Boxhagener Platz, Traveplatz, Samariterviertel, Hausburgviertel

03 Pankow

- 1 Buch, Karow, Französisch-Buchholz
- 2 Blankenfelde, Rosenthal, Wilhelmsruh, Niederschönhausen-Nord
- 3 Pankow-Nord, Niederschönhausen-Süd, Französisch-Buchholz-West
- 4 Weißensee-Nord, Stadtrandsiedlung Malchow, Blankenburg
- 5 Pankow-Süd, Heinersdorf
- 6 Esplanade, Schönhauser Allee, S-Bahntrasse zwischen Schönhauser Allee und Prenzlauer Allee, Prenzlauer Allee, Danziger Straße, Eberswalder Straße, Bezirksgrenze
- 7 S-Bahntrasse zwischen Greifswalder Straße und Schönhauser Allee, Schönhauser Allee, Wisbyer Straße, Prenzlauer Promenade, Am Steinberg, Pistoriusstraße, Berliner Allee, Greifswalder Straße
- 8 Eberswalder Straße, Danziger Straße, Prenzlauer Allee, S-Bahntrasse zwischen Prenzlauer Allee und Greifswalder Straße, Greifswalder Straße, Bezirksgrenze
- 9 Greifswalder Straße, Berliner Allee, Indira-Gandhi-Straße, Bezirksgrenze

04 Charlottenburg-Wilmersdorf

- 1 Charlottenburg-Nord, Mierendorffplatz, Rathaus
- 2 Olympiastadion, Westend, Schloß Charlottenburg, Eichkamp
- 3 Schloßstraße, Lietzensee, Adenauerplatz
- 4 Deutsche Oper, Ernst-Reuter-Platz, Kurfürstendamm
- 5 Grunewaldsee, Halensee, Preußenpark, Hohenzollerndamm
- 6 Ludwigkirchplatz, Prager Platz, Bundesplatz, Volkspark
- 7 Friedhof Wilmersdorf, Rüdesheimer Platz, Eisstadion Wilmersdorf

05 Spandau

- 1 Hakenfelde, nördliches Falkenhagener Feld, Wasserstadt, nördliche Neustadt
- 2 südliche Neustadt, südöstliches Falkenhagener Feld, Altstadt Spandau, Klosterfelde
- 3 Haselhorst, Siemensstadt, Stresow, nordöstliche Wilhelmstadt, Tiefwerder
- 4 südwestliches Falkenhagener Feld, Staaken
- 5 südliche Wilhelmstadt, Pichelsdorf, Gatow, Kladow

06 Steglitz-Zehlendorf

- 1 Breitenbachplatz, Schloßstraße, Lauenburger Platz, Grunewaldstraße, Astenplatz
- 2 Albrechtstraße, Steglitzer Damm, Klingsorstraße, Munsterdamm, Halskestraße
- 3 Augustaplatz, Finkensteinallee, Goerzallee, Dahlemer Weg, Teltower Damm, Sachtlebenstraße
- 4 Hildburghäuser Straße, Oberhofer Platz, Thermometersiedlung, Lippstädter Straße
- 5 Leonorenstraße, Paul-Schneider-Straße, Kamenzer Damm, Gallwitzallee, Siemensstraße, Marienplatz
- 6 Clayallee, Thielallee, Pacelliallee, Königin-Luise-Straße, Schützallee, Onkel-Tom-Straße
- 7 Potsdamer Chaussee, Mexikoplatz, Spanische Allee, Königstraße, Wilhelmplatz, Kohlhasenbrück, Steinstitzen

07 Tempelhof-Schöneberg

- 1 Schöneberg-Nord, Wittenbergplatz, Nollendorfplatz, S-Bahnhöfe Yorckstraße, Heinrich-von-Kleist-Park, Kurt-Hiller-Park, Bayerischer Platz (Nord), Viktoria-Luise-Platz
- 2 Schöneberg-Süd, Rathaus Schöneberg, Heinrich-Lassen-Park, Schöneberger Insel, Gasometer, Autobahnkreuz Schöneberg, Innsbrucker Platz
- 3 Friedenau, S-Bahnhof Friedenau, Siedlung Lindenhof, Alboinplatz, Marienhöhe, Der Insulaner, Auguste-Viktoria-Krankenhaus
- 4 Manfred-v.-Richthofen-Straße, ehem. Zentralflughafen Berlin Tempelhof, Teltowkanal, Hafen Tempelhof, Bosepark, Rathaus Tempelhof
- 5 Hafen Mariendorf, Ullsteinhaus, Güterbahnhof Teltowkanal, Tempelhof Ost, Mariendorf ohne Trabrennbahn, Volkspark Mariendorf
- 6 Marienfelde, S-Bahnhof Marienfelde, Trabrennbahn Mariendorf, S-Bahnhof Buckower Chaussee, Freizeitpark Marienfelde, Marienfelde Nord
- 7 Lichtenrade, Volkspark Lichtenrade, Kirchhainer Damm, S-Bahnhof Lichtenrade

08 Neukölln

- 1 Reuterstraße und östliches Rixdorf
- 2 westliches Rixdorf, Neuköllner Mitte/Zentrum, Schillerpromenade
- 3 Kölnische Heide, südliche Schillerpromenade, Glasower Straße, nördliches Britz
- 4 östliches Britz, Ortholanweg, nördliches Blumenviertel
- 5 westliches Britz, Buckow
- 6 Gropiusstadt, Buckow Nord
- 7 Rudow, südliches Blumenviertel

09 Treptow-Köpenick

- 1 Alt-Treptow, Plänterwald, Baumschulenweg
- 2 Oberschöneweide, Niederschöneweide, Johannisthal
- 3 Adlershof, Altglienicke
- 4 Dammvorstadt, Köln. Vorstadt/Spindlersfeld, Bohnsdorf, Grünau, Schmöckwitz
- 5 Altstadt/Kietz, Allende-Viertel, Wendenschloss, Müggelheim
- 6 Köpenick-Nord, Friedrichshagen, Rahnsdorf/Hessenwinkel

10 Marzahn-Hellersdorf

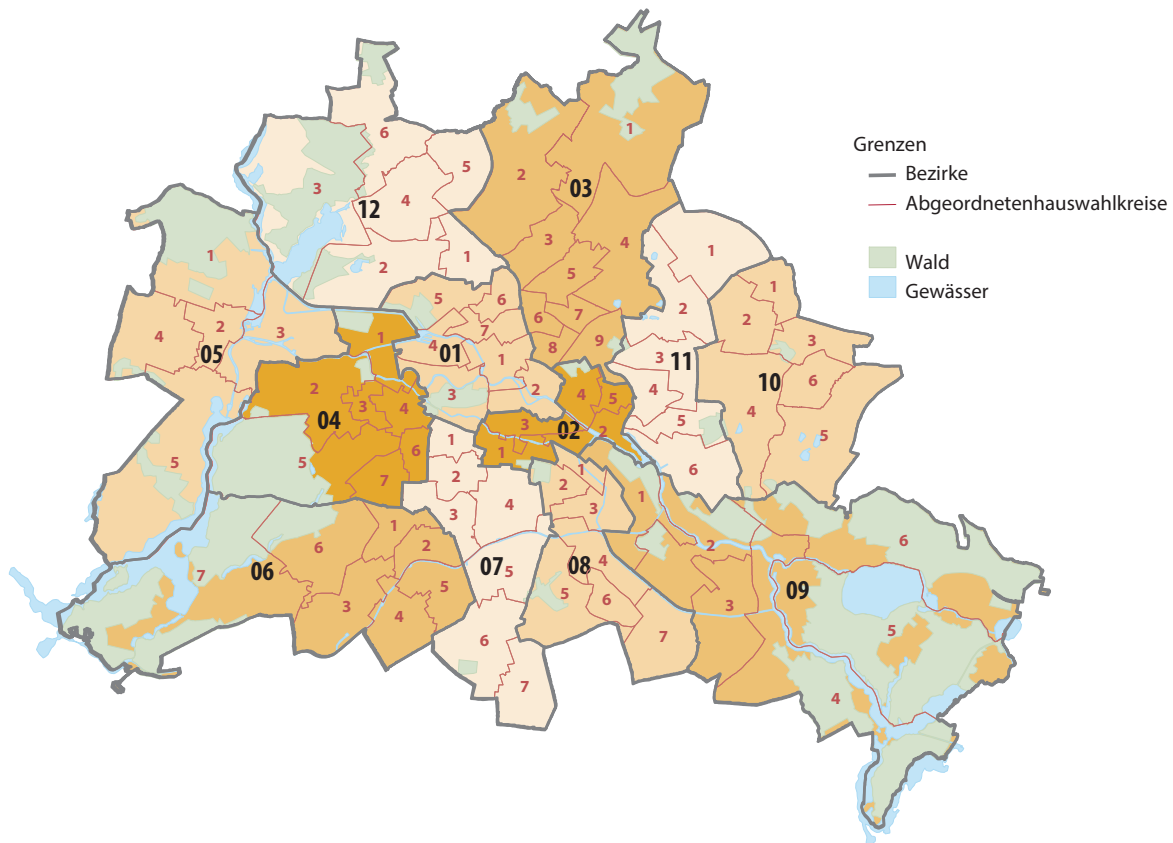
- 1 Ahrensfelde-Süd, Marzahn-West, Marzahn-Ost
- 2 Gewerbegebiet, Marzahner Promenade, Allee der Kosmonauten
- 3 Kienberg, Alt-Hellersdorf, Hellersdorf-Nord, Hönow-West
- 4 Marzahner Chaussee, Springpfuhl, Biesdorf-Nord, Biesdorf-Süd
- 5 Kaulsdorf-Süd, Mahlsdorf-Nord, Mahlsdorf-Süd
- 6 Kaulsdorf-Nord, Hellersdorf-Süd

11 Lichtenberg

- 1 Wartenberg, Falkenberg, Neu-Hohenschönhausen zwischen Ribnitzer Straße und Zingster Straße, Falkenberger Chaussee
- 2 Malchow, Hohenschönhausen bis Höhe Sportforum, Konrad-Wolf-Straße, Strausberger Straße, Plauener Straße, Industriebahn
- 3 Weißenseer Weg, südlich Konrad-Wolf-Straße/ Strausberger Straße/ Plauener Straße, Fennpfuhl, Herzbergstraße, Evangelisches Krankenhaus Herzberge, Lindenhof, Rosenfelder Ring
- 4 Südlich Karl-Lade-Straße, Paul-Junius-Straße, Herzbergstraße, Stadtpark, Buchberger Straße
- 5 Tierpark, Friedrichsfelde, nördlich Kraatz-Tränke-Graben (Agnes-Kraus-Weg), Zobtener Straße, Nöldnerstraße, Victoriastadt
- 6 Südlich Kraatz-Tränke-Graben (Agnes-Kraus-Weg), Karlshorst, Trabrennbahn, Rummelsburg

12 Reinickendorf

- 1 Reinickendorf/Ost, Reinickendorf/West (teilweise)
- 2 Reinickendorf/West, Tegel-Süd (teilweise), Wittenau (teilweise), Mäckeritzwiesen
- 3 Heiligensee, Konradshöhe, Tegelort, Tegel (teilweise), Tegel-Süd (teilweise), Saatwinkel
- 4 Wittenau (teilweise), Waidmannslust, Borsigwalde, Tegel (teilweise)
- 5 Lübars, Märkisches Viertel
- 6 Frohnau, Hermsdorf, Freie Scholle



Beschreibung der 12 Wahlkreise für die Wahl zum Deutschen Bundestag in Berlin am 24. September 2017

Das Land Berlin ist seit der Bundestagswahl 2002 in 12 Wahlkreise eingeteilt (Abb. 1).

- 75 Berlin-Mitte
- 76 Berlin-Pankow
- 77 Berlin-Reinickendorf
- 78 Berlin-Spandau – Charlottenburg Nord
- 79 Berlin-Steglitz-Zehlendorf
- 80 Berlin-Charlottenburg-Wilmersdorf
- 81 Berlin-Tempelhof-Schöneberg
- 82 Berlin-Neukölln
- 83 Berlin-Friedrichshain-Kreuzberg – Prenzlauer Berg Ost
- 84 Berlin-Treptow-Köpenick
- 85 Berlin-Marzahn-Hellersdorf
- 86 Berlin-Lichtenberg

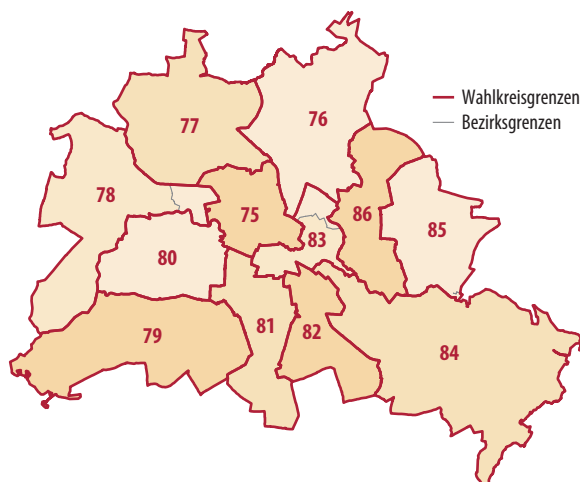


Abb. 1

Die zwölf Bundestagswahlkreise in Berlin stimmen bis auf zwei Ausnahmen mit den zum 1. Januar 2001 nach dem Gebietsreformgesetz gebildeten Bezirken überein (Abb. 2).

- 01 Mitte
- 02 Friedrichshain-Kreuzberg
- 03 Pankow
- 04 Charlottenburg-Wilmersdorf
- 05 Spandau
- 06 Steglitz-Zehlendorf
- 07 Tempelhof-Schöneberg
- 08 Neukölln
- 09 Treptow-Köpenick
- 10 Marzahn-Hellersdorf
- 11 Lichtenberg
- 12 Reinickendorf

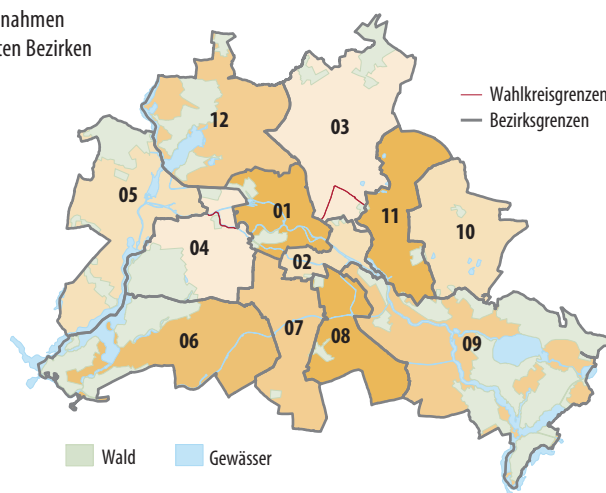
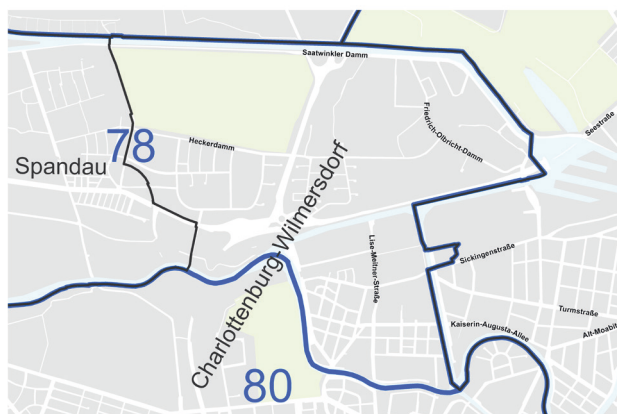


Abb. 2

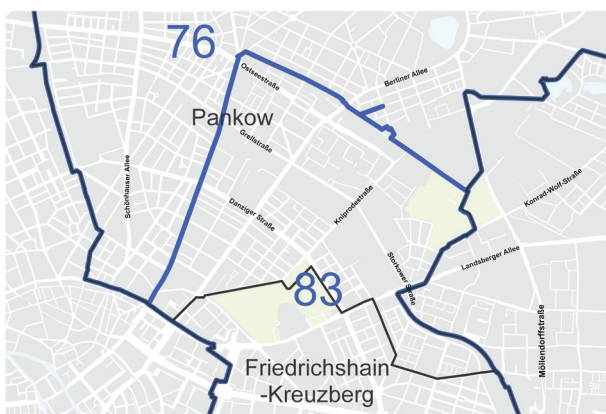
Lediglich der Teil des Bezirkes Charlottenburg-Wilmersdorf, der nördlich der Spree liegt (Abb. 3), gehört zum Wahlkreis 78 ...

Abb. 3



... und der südöstliche Teil des Bezirkes Pankow ist Bestandteil des Wahlkreises 83. Dieser Teil des Bezirkes Pankow ist das Gebiet östlich der Straßenmitte Prenzlauer Allee, südlich der Straßenmitte Lehderstraße und Gürtelstraße sowie des Jüdischen Friedhofs (Abb. 4).

Abb. 4



Abgegebene Stimmen**bei der Europawahl in Berlin am 26. Mai 2019 und am 25. Mai 2014**

- Endgültiges Ergebnis -

Merkmal	Europawahl 2019		Europawahl 2014		Differenz	
	Anzahl	%	Anzahl	%	Anzahl	Prozentpunkte
Wahlberechtigte	2 508 435	x	2 519 758	x	- 11 323	x
ohne Wahlschein	2 002 740	79,8	2 147 782	85,2	- 145 042	- 5,4
mit Wahlschein	505 695	20,2	371 976	14,8	133 719	5,4
Wähler	1 520 678	60,6	1 177 832	46,7	342 846	13,9
Briefwähler	469 793	30,9	335 916	28,5	133 877	2,4
Ungültige Stimmen	13 321	0,9	18 166	1,5	- 4 845	- 0,7
Gültige Stimmen	1 507 357	99,1	1 159 666	98,5	347 691	0,7
SPD	211 717	14,0	278 694	24,0	- 66 977	- 10,0
CDU	229 352	15,2	232 274	20,0	- 2 922	- 4,8
GRÜNE	419 377	27,8	220 998	19,1	198 379	8,8
DIE LINKE	179 943	11,9	188 344	16,2	- 8 401	- 4,3
AfD	149 177	9,9	91 759	7,9	57 418	2,0
PIRATEN	12 422	0,8	37 442	3,2	- 25 020	- 2,4
FDP	71 576	4,7	31 953	2,8	39 623	2,0
Tierschutzpartei	29 702	2,0	18 601	1,6	11 101	0,4
Die PARTEI	72 846	4,8	18 532	1,6	54 314	3,2
NPD	3 183	0,2	11 842	1,0	- 8 659	- 0,8
FAMILIE	9 743	0,6	6 107	0,5	3 636	0,1
Volksabstimmung	2 202	0,1	3 883	0,3	- 1 681	- 0,2
ÖDP	8 893	0,6	3 674	0,3	5 219	0,3
FREIE WÄHLER	8 109	0,5	3 454	0,3	4 655	0,2
DKP	2 439	0,2	3 009	0,3	- 570	- 0,1
MLPD	1 016	0,1	1 169	0,1	- 153	0,0
SGP	431	0,0	745	0,1	- 314	0,0
BP	1 049	0,1	468	0,0	581	0,0
TIERSCHUTZ hier!	4 902	0,3	x	x	4 902	0,3
Tierschutzallianz	3 130	0,2	x	x	3 130	0,2
Bündnis C	1 462	0,1	x	x	1 462	0,1
BIG	4 303	0,3	x	x	4 303	0,3
BGE	2 837	0,2	x	x	2 837	0,2
DIE DIREKTE!	1 194	0,1	x	x	1 194	0,1
DiEM25	18 675	1,2	x	x	18 675	1,2
III. Weg	511	0,0	x	x	511	0,0
Die Grauen	6 870	0,5	x	x	6 870	0,5
DIE RECHTE	664	0,0	x	x	664	0,0
DIE VIOLETTEN	1 385	0,1	x	x	1 385	0,1
LIEBE	1 613	0,1	x	x	1 613	0,1
DIE FRAUEN	2 632	0,2	x	x	2 632	0,2
Graue Panther	6 617	0,4	x	x	6 617	0,4
LKR	1 713	0,1	x	x	1 713	0,1
MENSCHLICHE WELT	1 939	0,1	x	x	1 939	0,1
NL	928	0,1	x	x	928	0,1
ÖkoLinX	4 380	0,3	x	x	4 380	0,3
Die Humanisten	3 410	0,2	x	x	3 410	0,2
PARTEI FÜR DIE TIERE	3 326	0,2	x	x	3 326	0,2
Gesundheitsforschung	3 709	0,2	x	x	3 709	0,2
Volt	17 980	1,2	x	x	17 980	1,2
Sonstige	x	x	6 718	0,6	x	x