

Statistischer Bericht

D I 1 – m 10 / 19

┌ Gewerbeanzeigen
im **Land Berlin**
Oktober 2019

Impressum

Statistischer Bericht
D I 1 – m 10 / 19

Erscheinungsfolge: monatlich
Erschienen im **Januar 2020**

Herausgeber

Amt für Statistik Berlin-Brandenburg
Steinstraße 104 - 106
14480 Potsdam
info@statistik-bbb.de
www.statistik-berlin-brandenburg.de

Tel. 0331 8173 - 1777
Fax 030 9028 - 4091

Zeichenerklärung

- 0 weniger als die Hälfte von 1
in der letzten besetzten Stelle,
jedoch mehr als nichts
- nichts vorhanden
- ... Angabe fällt später an
- () Aussagewert ist eingeschränkt
- / Zahlenwert nicht sicher genug
- Zahlenwert unbekannt oder
geheim zu halten
- x Tabellenfach gesperrt
- p vorläufige Zahl
- r berichtigte Zahl
- s geschätzte Zahl

Amt für Statistik Berlin-Brandenburg,
Potsdam, 2020

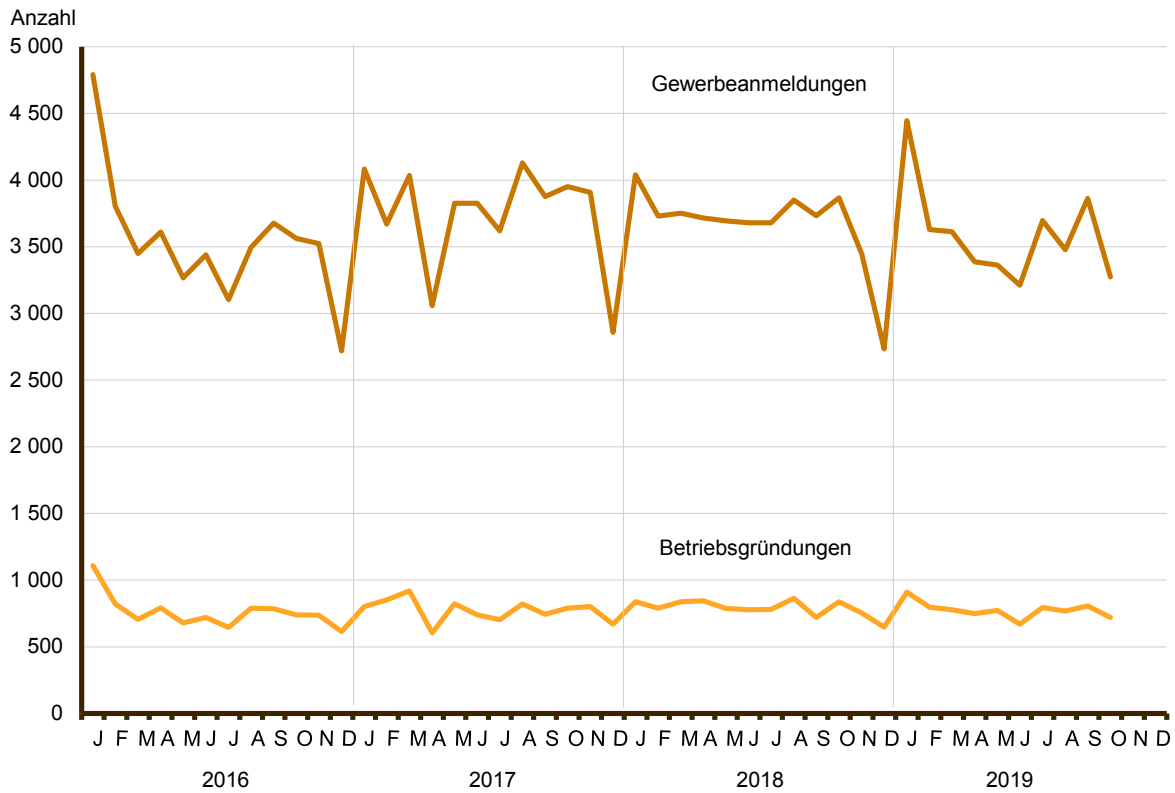


Dieses Werk ist unter einer Creative Commons Lizenz
vom Typ Namensnennung 3.0 Deutschland zugänglich.
Um eine Kopie dieser Lizenz einzusehen, konsultieren Sie
<http://creativecommons.org/licenses/by/3.0/de/>

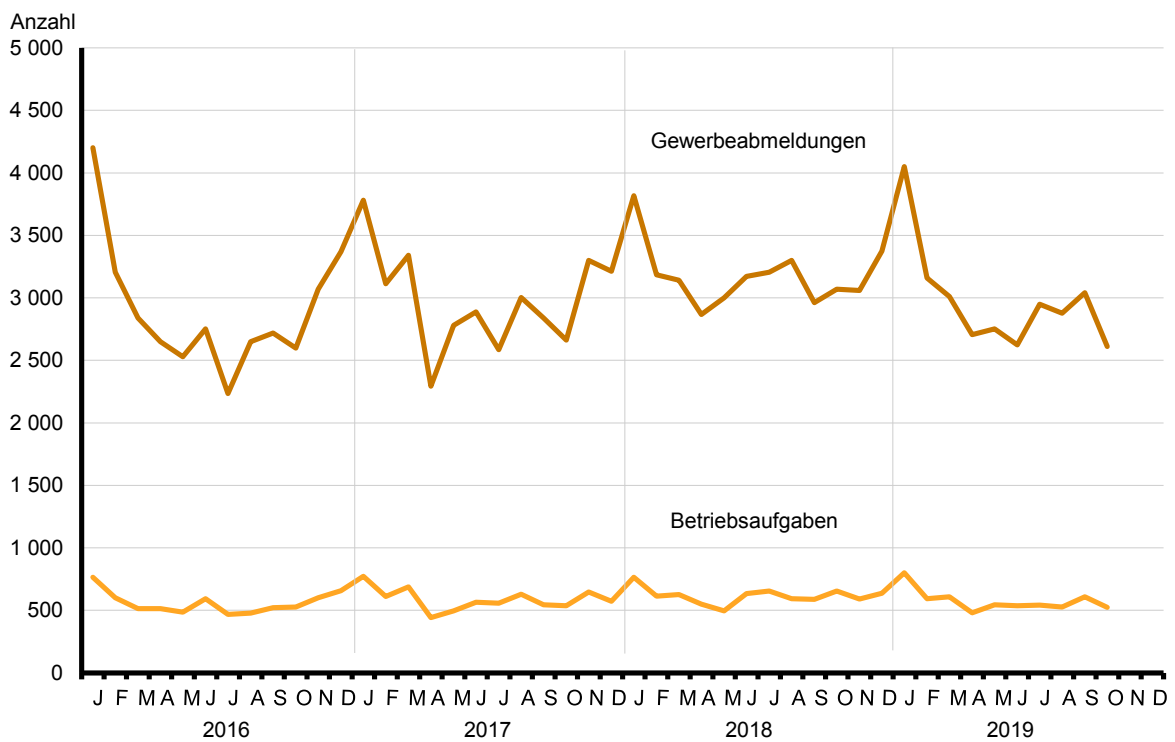
Inhaltsverzeichnis

	Seite	Seite
Metadaten zu dieser Statistik (externer Link)		
Grafiken		
1 Gewerbeanmeldungen und Betriebsgründungen in Berlin seit Januar 2016.....	4	3 Betriebsgründungen und -aufgaben in Berlin im Oktober 2019 nach Wirtschaftsabschnitten..... 5
2 Gewerbeabmeldungen und Betriebsaufgaben in Berlin seit Januar 2016.....	4	4 Gewerbe- und Gewerbeabmeldungen in Berlin im Oktober 2019 nach Bezirken..... 5
Tabellen		
Übersicht: Gewerbeanzeigen in Berlin von 2001 bis Oktober 2019.....	6	7 Vollständige Aufgaben sowie Gewerbetreibende in Berlin im Oktober 2019 nach Wirtschaftsbereichen..... 16
1 Gewerbeanmeldungen in Berlin im Oktober 2019 nach Wirtschaftsbereichen.....	7	8 Vollständige Aufgaben sowie Gewerbetreibende in Berlin im Oktober 2019 nach der Rechtsform und bei Einzelunternehmen nach Geschlecht und Staatsangehörigkeit..... 18
2 Gewerbeanmeldungen in Berlin im Oktober 2019 nach Art der Niederlassung, der Rechtsform und bei Einzelunternehmen nach Geschlecht und Staatsangehörigkeit.....	9	9 Gewerbeanmeldungen in Berlin im Oktober 2019 nach ausgewählten Merkmalen und Bezirken..... 19
3 Neugründungen sowie Gewerbetreibende in Berlin im Oktober 2019 nach Wirtschaftsbereichen	10	10 Gewerbeabmeldungen in Berlin im Oktober 2019 nach ausgewählten Merkmalen und Bezirken..... 19
4 Neugründungen sowie Gewerbetreibende in Berlin im Oktober 2019 nach der Rechtsform und bei Einzelunternehmen nach Geschlecht und Staatsangehörigkeit.....	12	11 Gewerbe- und -abmeldungen in Berlin im Oktober 2019 nach Wirtschaftsabschnitten und Bezirken..... 20
5 Gewerbeabmeldungen in Berlin im Oktober 2019 nach Wirtschaftsbereichen.....	13	
6 Gewerbeabmeldungen in Berlin im Oktober 2019 nach Art der Niederlassung, der Rechtsform und bei Einzelunternehmen nach Geschlecht und Staatsangehörigkeit.....	15	

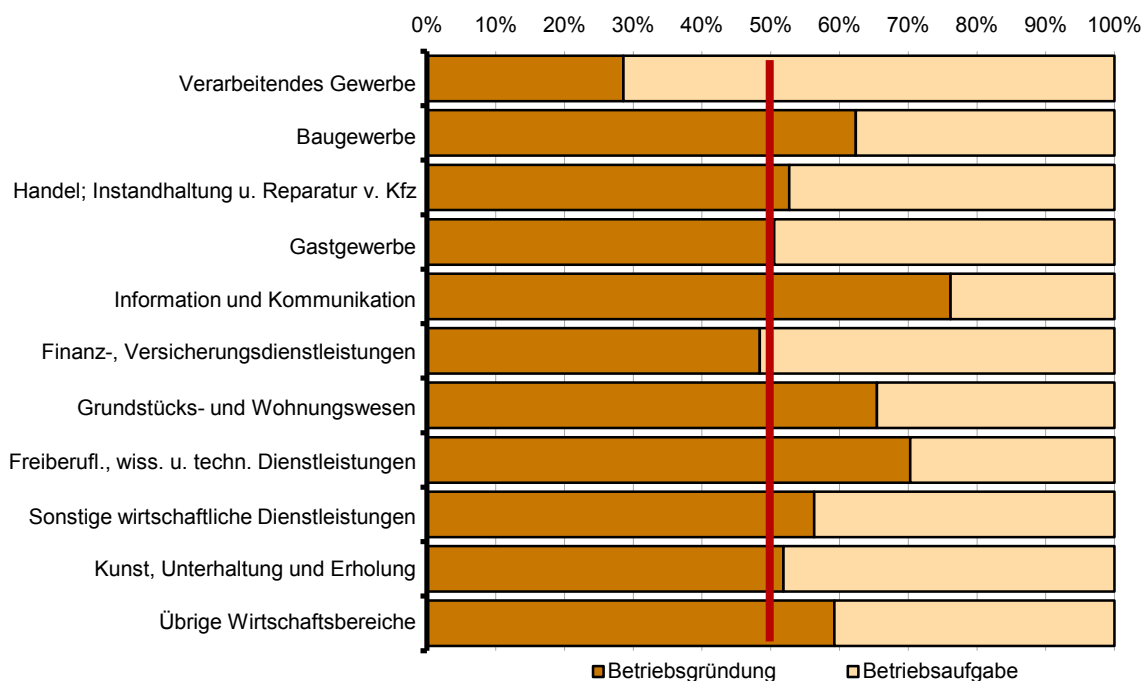
1 Gewerbeanmeldungen und Betriebsgründungen in Berlin seit Januar 2016



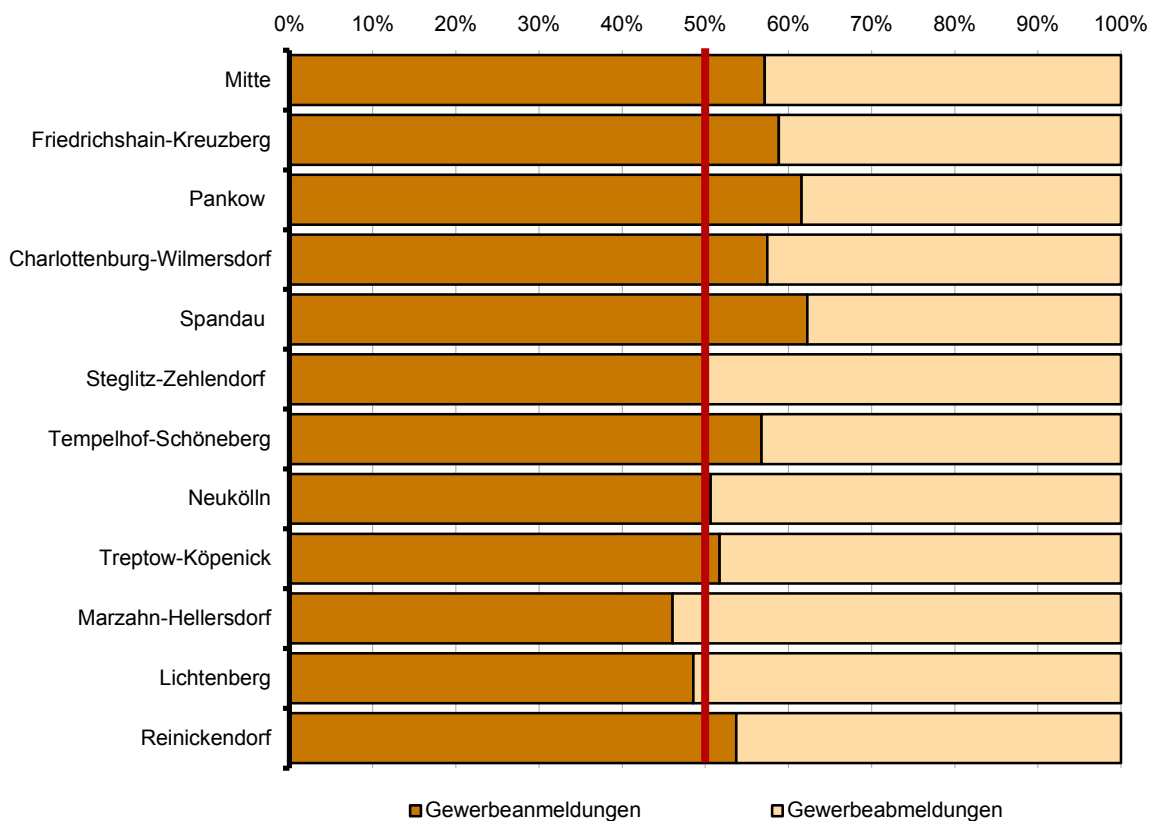
2 Gewerbeabmeldungen und Betriebsaufgaben in Berlin seit Januar 2016



3 Betriebsgründungen und -aufgaben in Berlin im Oktober 2019 nach Wirtschaftsabschnitten



4 Gewerbean- und Gewerbeabmeldungen in Berlin im Oktober 2019 nach Bezirken



Übersicht: Gewerbeanzeigen in Berlin von 2001 bis Oktober 2019

Jahr Monat	Anmeldungen		Ummeldungen ²		Abmeldungen	
	insgesamt	darunter Neu- errichtungen ¹	insgesamt	darunter Veränderung der Betriebs- tätigkeit ³	insgesamt	darunter Aufgabe ⁴
2001	31 414	26 208	9 737	2 927	26 893	21 060
2002	33 875	28 373	11 051	3 510	29 887	23 812
2003	37 374	32 008	10 436	2 577	29 654	24 423
2004	47 158	41 941	12 809	3 609	30 404	25 025
2005	44 015	39 289	15 615	4 187	32 833	28 126
2006	45 762	41 098	•	•	32 773	28 136
2007	44 290	39 423	•	•	32 782	28 244
2008	41 143	36 714	•	•	31 974	27 896
2009	44 951	40 089	•	•	33 848	29 521
2010	47 300	42 722	•	•	31 626	27 441
2011	48 716	44 460	•	•	33 797	29 913
2012	48 072	44 228	•	•	36 600	32 913
2013	46 212	42 585	•	•	34 776	31 243
2014	44 924	41 418	•	•	35 251	31 615
2015	42 124	38 896	•	•	34 557	30 999
2016	42 443	39 022	•	•	34 819	31 276
2017	44 839	41 063	•	•	35 801	32 299
2018	43 923	40 488	•	•	38 156	34 764
2018 Januar	4 040	3 697	•	•	3 818	3 461
Februar	3 730	3 443	•	•	3 185	2 837
März	3 751	3 453	•	•	3 141	2 845
April	3 715	3 414	•	•	2 867	2 613
Mai	3 695	3 392	•	•	3 000	2 727
Juni	3 679	3 409	•	•	3 173	2 940
Juli	3 680	3 418	•	•	3 206	2 939
August	3 851	3 584	•	•	3 301	3 045
September	3 732	3 442	•	•	2 963	2 669
Oktober	3 868	3 628	•	•	3 069	2 811
November	3 447	3 161	•	•	3 059	2 792
Dezember	2 735	2 447	•	•	3 374	3 085
2019 Januar	4 445	4 028	•	•	4 050	3 646
Februar	3 629	3 352	•	•	3 159	2 852
März	3 612	3 302	•	•	3 012	2 688
April	3 386	3 109	•	•	2 705	2 446
Mai	3 364	3 078	•	•	2 753	2 485
Juni	3 212	2 970	•	•	2 624	2 408
Juli	3 696	3 424	•	•	2 949	2 655
August	3 479	3 244	•	•	2 877	2 604
September	3 863	3 596	•	•	3 041	2 794
Oktober	3 275	3 043	•	•	2 611	2 381
November
Dezember

1 Betriebsgründungen, sonstige Neuerrichtungen sowie Umwandlungen, ohne Zuzüge

2 ab September 2006 ist die Auswertung der Ummeldungen eingestellt

3 Änderung und/oder Erweiterung

4 Betriebsaufgaben, sonstige Stilllegungen sowie Umwandlungen, ohne Fortzüge

1 Gewerbeanmeldungen in Berlin im Oktober 2019 nach Wirtschaftsbereichen

Wirtschaftsabschnitt Wirtschaftsabteilung		Gewerbe- an- meldungen insgesamt	Neuerrichtungen			Zuzug	Übernahme			
			ins- gesamt	Neu- gründung	Um- wand- lung		ins- gesamt	Rechts- form- wechsel	Gesell- schafter- eintritt	Erbfolge/ Kauf/ Pacht
Anzahl										
A	Land- und Forstwirtschaft, Fischerei	2	2	2	–	–	–	–	–	–
B	Bergbau und Gewinnung von Steinen und Erden	–	–	–	–	–	–	–	–	–
C	Verarbeitendes Gewerbe	38	37	37	–	–	1	1	–	–
10	Herstellung von Nahrungs- und Futtermitteln	1	1	1	–	–	–	–	–	–
11	Getränkeherstellung	–	–	–	–	–	–	–	–	–
13	Herstellung von Textilien	5	5	5	–	–	–	–	–	–
14	Herstellung von Bekleidung	6	6	6	–	–	–	–	–	–
16	Herstellung von Holz-, Flecht-, Korb- und Korkwaren (ohne Möbel)	–	–	–	–	–	–	–	–	–
18	Herstellung von Druckerzeugnissen; Vervielfältigung von bespielten Ton-, Bild- und Datenträgern	1	1	1	–	–	–	–	–	–
25	Herstellung von Metallerzeugnissen	7	7	7	–	–	–	–	–	–
26	Herstellung von Datenverarbeitungs- geräten, elektronischen und optischen Erzeugnissen	–	–	–	–	–	–	–	–	–
27	Herstellung von elektrischen Ausrüstungen	1	1	1	–	–	–	–	–	–
28	Maschinenbau	2	1	1	–	–	1	1	–	–
29	Herstellung von Kraftwagen und Kraftwagenteilen	–	–	–	–	–	–	–	–	–
31	Herstellung von Möbeln	–	–	–	–	–	–	–	–	–
D	Energieversorgung	10	10	10	–	–	–	–	–	–
E	Wasserversorgung; Abwasser- und Abfallentsorgung und Beseitigung von Umweltverschmutzungen	2	2	2	–	–	–	–	–	–
F	Baugewerbe	690	673	672	1	10	7	2	3	2
41	Hochbau	2	2	2	–	–	–	–	–	–
42	Tiefbau	1	1	1	–	–	–	–	–	–
43	Vorbereitende Baustellenarbeiten, Bauinstallation und sonstiges Ausbaugewerbe	687	670	669	1	10	7	2	3	2
G	Handel; Instandhaltung und Reparatur von Kraftfahrzeugen	564	533	524	9	8	23	9	–	14
45	Handel mit Kraftfahrzeugen; Instandhaltung und Reparatur von Kraftfahrzeugen	58	54	53	1	–	4	–	–	4
46	Großhandel (ohne Handel mit Kfz)	123	112	111	1	5	6	5	–	1
47	Einzelhandel (ohne Handel mit Kfz)	383	367	360	7	3	13	4	–	9
H	Verkehr und Lagerei	186	181	180	1	2	3	1	1	1
49	Landverkehr und Transport in Rohrfernleitungen	75	71	71	–	2	2	1	–	1
53	Post-, Kurier- und Expressdienste	93	92	92	–	–	1	–	1	–

1 Gewerbeanmeldungen in Berlin im Oktober 2019 nach Wirtschaftsbereichen

Wirtschaftsabschnitt Wirtschaftsabteilung		Gewerbe- an- meldungen insgesamt	Neuerrichtungen			Zuzug	Übernahme			
			ins- gesamt	Neu- gründung	Um- wand- lung		ins- gesamt	Rechts- form- wechsel	Gesell- schafter- eintritt	Erbfolge/ Kauf/ Pacht
Anzahl										
I	Gastgewerbe	262	195	195	–	–	67	3	3	61
55	Beherbergung	13	9	9	–	–	4	–	1	3
56	Gastronomie	249	186	186	–	–	63	3	2	58
J	Information und Kommunikation	227	205	203	2	15	7	3	3	1
58	Verlagswesen	31	27	27	–	4	–	–	–	–
61	Telekommunikation	1	1	1	–	–	–	–	–	–
62	Erbringung von Dienstleistungen der Informationstechnologie	109	100	98	2	6	3	1	1	1
63	Informationsdienstleistungen	41	35	35	–	3	3	2	1	–
K	Erbringung von Finanz- und Versicherungsdienstleistungen	65	60	52	8	5	–	–	–	–
66	Mit Finanz- und Versicherungs- dienstleistungen verbundene Tätigkeiten	46	41	41	–	5	–	–	–	–
L	Grundstücks- und Wohnungswesen	70	66	66	–	3	1	–	–	1
M	Erbringung von freiberuflichen, wissenschaftlichen und technischen Dienstleistungen	382	349	345	4	29	4	2	1	1
70	Verwaltung und Führung von Unternehmen und Betrieben, Unternehmensberatung	149	134	134	–	13	2	1	1	–
73	Werbung und Marktforschung	83	80	78	2	3	–	–	–	–
N	Erbringung von sonstigen wirtschaftlichen Dienstleistungen	347	329	325	4	12	6	1	2	3
77	Vermietung von beweglichen Sachen	19	15	11	4	2	2	–	–	2
78	Vermittlung und Überlassung von Arbeitskräften	19	16	16	–	1	2	–	2	–
79	Reisebüros, Reiseveranstalter und Erbringung sonstiger Reservierungsdienstleistungen	17	16	16	–	1	–	–	–	–
81	Gebäudebetreuung; Garten- und Landschaftsbau	139	134	134	–	4	1	1	–	–
P	Erziehung und Unterricht	71	64	64	–	5	2	–	1	1
Q	Gesundheits- und Sozialwesen	34	32	32	–	2	–	–	–	–
R	Kunst, Unterhaltung und Erholung	75	68	68	–	3	4	1	–	3
O+S	Öffentliche Verwaltung, Verteidigung; Sozialversicherung; Erbringung von sonstigen Dienstleistungen	250	237	237	–	4	9	1	1	7
A-S	Insgesamt	3 275	3 043	3 014	29	98	134	24	15	95

2 Gewerbeanmeldungen in Berlin im Oktober 2019 nach Art der Niederlassung, der Rechtsform und bei Einzelunternehmen nach Geschlecht und Staatsangehörigkeit

Art der Niederlassung — Rechtsform — Geschlecht — Staatsangehörigkeit	Gewerbe- an- meldungen insgesamt	Neuerrichtung			Zuzug	Übernahme			
		ins- gesamt	Neu- gründung	Um- wandlung		ins- gesamt	Rechts- form- wechsel	Gesell- schafter- eintritt	Erbfolge/ Kauf/ Pacht
Anzahl									
Insgesamt	3 275	3 043	3 014	29	98	134	24	15	95
nach der Art der Niederlassung									
Hauptniederlassung	3 057	2 844	2 841	3	98	115	20	14	81
Zweigniederlassung	34	31	30	1	—	3	1	1	1
Unselbständige Zweigstelle	184	168	143	25	—	16	3	—	13
nach der Rechtsform des Unternehmens									
Einzelunternehmen	2 470	2 338	2 337	1	60	72	1	—	71
Offene Handelsgesellschaft	3	—	—	—	—	3	2	1	—
Kommanditgesellschaft	—	—	—	—	—	—	—	—	—
Gesellschaft mit beschränkter Haftung & Co. KG	24	20	19	1	—	4	2	—	2
Gesellschaft des bürgerlichen Rechts	115	93	93	—	3	19	2	14	3
Aktiengesellschaft	15	11	4	7	1	3	2	—	1
Gesellschaft mit beschränkter Haftung (GmbH)	638	571	551	20	34	33	15	—	18
GmbH ohne UG (haftungsbeschränkt)	515	458	438	20	31	26	11	—	15
Unternehmergesellschaft (UG haftungsbeschränkt)	123	113	113	—	3	7	4	—	3
Private Company Limited by Shares (Ltd.)	3	3	3	—	—	—	—	—	—
Genossenschaft	—	—	—	—	—	—	—	—	—
Eingetragener Verein	3	3	3	—	—	—	—	—	—
Sonstige Rechtsformen	4	4	4	—	—	—	—	—	—
Einzelunternehmer/-innen nach Geschlecht									
weiblich	718	672	672	—	18	28	—	—	28
männlich	1 752	1 666	1 665	1	42	44	1	—	43
Einzelunternehmer/-innen nach ausgewählter Staatsangehörigkeit									
deutsch	1 263	1 188	1 188	—	50	25	—	—	25
bulgarisch	57	54	54	—	—	3	—	—	3
griechisch	15	13	13	—	1	1	—	—	1
italienisch	22	21	21	—	—	1	—	—	1
polnisch	441	434	434	—	5	2	1	—	1
rumänisch	138	137	137	—	1	—	—	—	—
türkisch	119	99	98	1	—	20	—	—	20
ungarisch	11	11	11	—	—	—	—	—	—

3 Neugründungen sowie Gewerbetreibende in Berlin im Oktober 2019 nach Wirtschaftsbereichen

Wirtschaftsabschnitt Wirtschaftsabteilung		Neugründungen						Gewerbetreibende ¹	
		ins- gesamt	Betriebsgründung			sonstige Neugründung		ins- gesamt	darunter weiblich
			ins- gesamt	Haupt- nieder- lassung	Zweignieder- lassung/un- selbständige Zweigstelle	ins- gesamt	darunter Neben- erwerb		
A	Land- und Forstwirtschaft, Fischerei	2	–	–	–	2	2	3	–
B	Bergbau und Gewinnung von Steinen und Erden	–	–	–	–	–	–	–	–
C	Verarbeitendes Gewerbe	37	6	4	2	31	16	40	15
10	Herstellung von Nahrungs- und Futtermitteln	1	–	–	–	1	–	1	–
11	Getränkeherstellung	–	–	–	–	–	–	–	–
13	Herstellung von Textilien	5	–	–	–	5	4	6	2
14	Herstellung von Bekleidung	6	–	–	–	6	4	6	6
16	Herstellung von Holz-, Flecht-, Korb- und Korkwaren (ohne Möbel)	–	–	–	–	–	–	–	–
18	Herstellung von Druckerzeugnissen; Vervielfältigung von bespielten Ton-, Bild- und Datenträgern	1	–	–	–	1	1	1	1
25	Herstellung von Metallerzeugnissen	7	–	–	–	7	1	7	–
26	Herstellung von Datenverarbeitungs- geräten, elektronischen und optischen Erzeugnissen	–	–	–	–	–	–	–	–
27	Herstellung von elektrischen Ausrüstungen	1	1	–	1	–	–	–	–
28	Maschinenbau	1	1	1	–	–	–	2	1
29	Herstellung von Kraftwagen und Kraftwagenteilen	–	–	–	–	–	–	–	–
31	Herstellung von Möbeln	–	–	–	–	–	–	–	–
D	Energieversorgung	10	1	1	–	9	9	11	1
E	Wasserversorgung; Abwasser- und Abfallentsorgung und Beseitigung von Umweltverschmutzungen	2	–	–	–	2	2	2	1
F	Baugewerbe	672	63	61	2	609	38	677	34
41	Hochbau	2	2	2	–	–	–	2	–
42	Tiefbau	1	–	–	–	1	1	1	–
43	Vorbereitende Baustellenarbeiten, Bauinstallation und sonstiges Ausbaugewerbe	669	61	59	2	608	37	674	34
G	Handel; Instandhaltung und Reparatur von Kraftfahrzeugen	524	158	97	61	366	232	598	175
45	Handel mit Kraftfahrzeugen; Instandhaltung und Reparatur von Kraftfahrzeugen	53	13	9	4	40	14	54	4
46	Großhandel (ohne Handel mit Kfz)	111	34	26	8	77	49	117	36
47	Einzelhandel (ohne Handel mit Kfz)	360	111	62	49	249	169	427	135
H	Verkehr und Lagerei	180	33	31	2	147	59	187	11
49	Landverkehr und Transport in Rohrfernleitungen	71	20	20	–	51	15	73	4
53	Post-, Kurier- und Expressdienste	92	5	3	2	87	41	96	6

3 Neugründungen sowie Gewerbetreibende in Berlin im Oktober 2019 nach Wirtschaftsbereichen

Wirtschaftsabschnitt Wirtschaftsabteilung		Neugründungen						Gewerbetreibende¹	
		ins- gesamt	Betriebsgründung			sonstige Neugründung		ins- gesamt	darunter weiblich
			ins- gesamt	Haupt- nieder- lassung	Zweignieder- lassung/un- selbständige Zweigstelle	ins- gesamt	darunter Neben- erwerb		
I	Gastgewerbe	195	104	66	38	91	26	223	58
55	Beherbergung	9	6	5	1	3	–	9	3
56	Gastronomie	186	98	61	37	88	26	214	55
J	Information und Kommunikation	203	67	59	8	136	104	250	54
58	Verlagswesen	27	9	8	1	18	13	32	11
61	Telekommunikation	1	–	–	–	1	1	1	–
62	Erbringung von Dienstleistungen der Informationstechnologie	98	34	29	5	64	49	120	18
63	Informationsdienstleistungen	35	10	9	1	25	24	47	13
K	Erbringung von Finanz- und Versicherungsdienstleistungen	52	15	13	2	37	13	61	6
66	Mit Finanz- und Versicherungs- dienstleistungen verbundene Tätigkeiten	41	9	7	2	32	9	46	5
L	Grundstücks- und Wohnungswesen	66	36	32	4	30	14	82	18
M	Erbringung von freiberuflichen, wissenschaftlichen und technischen Dienstleistungen	345	97	80	17	248	172	405	123
70	Verwaltung und Führung von Unternehmen und Betrieben, Unternehmensberatung	134	56	44	12	78	46	170	41
73	Werbung und Marktforschung	78	12	10	2	66	53	87	31
N	Erbringung von sonstigen wirtschaftlichen Dienstleistungen	325	67	53	14	258	130	356	122
77	Vermietung von beweglichen Sachen	11	5	1	4	6	4	14	1
78	Vermittlung und Überlassung von Arbeitskräften	16	11	6	5	5	2	21	9
79	Reisebüros, Reiseveranstalter und Erbringung sonstiger Reservierungsdienstleistungen	16	3	3	–	13	8	19	8
81	Gebäudebetreuung; Garten- und Landschaftsbau	134	16	16	–	118	38	138	43
P	Erziehung und Unterricht	64	13	8	5	51	37	75	32
Q	Gesundheits- und Sozialwesen	32	9	6	3	23	18	34	18
R	Kunst, Unterhaltung und Erholung	68	14	7	7	54	37	72	18
O+S	Öffentliche Verwaltung, Verteidigung; Sozialversicherung; Erbringung von sonstigen Dienstleistungen	237	37	29	8	200	114	243	150
A-S	Insgesamt	3 014	720	547	173	2 294	1 023	3 319	836

¹ anzeigepflichtige Personen, die eine Neugründung vorgenommen haben

4 Neugründungen sowie Gewerbetreibende in Berlin im Oktober 2019 nach der Rechtsform und bei Einzelunternehmen nach Geschlecht und Staatsangehörigkeit

Rechtsform — Geschlecht — Staatsangehörigkeit	Neugründungen						Gewerbetreibende¹	
	ins- gesamt	Betriebsgründung			sonstige Neugründung		ins- gesamt	darunter weiblich
		ins- gesamt	Haupt- nieder- lassung	Zweignieder- lassung/un- selbständige Zweigstelle	ins- gesamt	darunter Neben- erwerb		
Insgesamt	3 014	720	547	173	2 294	1 023	3 319	836
nach der Rechtsform des Unternehmens								
Einzelunternehmen	2 337	148	115	33	2 189	918	2 337	672
Offene Handelsgesellschaft	—	—	—	—	—	—	—	—
Kommanditgesellschaft	—	—	—	—	—	—	—	—
Gesellschaft mit beschränkter Haftung & Co. KG	19	17	11	6	2	2	34	6
Gesellschaft des bürgerlichen Rechts	93	42	35	7	51	51	188	50
Aktiengesellschaft	4	4	1	3	—	—	—	—
Gesellschaft mit beschränkter Haftung (GmbH)	551	501	383	118	50	50	743	106
GmbH ohne UG (haftungsbeschränkt)	438	421	310	111	17	17	603	74
Unternehmergesellschaft (UG haftungsbeschränkt)	113	80	73	7	33	33	140	32
Private Company Limited by Shares (Ltd.)	3	3	—	3	—	—	9	1
Genossenschaft	—	—	—	—	—	—	—	—
Eingetragener Verein	3	2	2	—	1	1	6	1
Sonstige Rechtsformen	4	3	—	3	1	1	2	—
Einzelunternehmer/-innen nach Geschlecht								
weiblich	672	50	40	10	622	375	x	x
männlich	1 665	98	75	23	1 567	543	x	x
Einzelunternehmer/-innen nach ausgewählter Staatsangehörigkeit								
deutsch	1 188	72	50	22	1 116	729	1 188	431
bulgarisch	54	3	3	—	51	13	54	15
griechisch	13	—	—	—	13	6	13	5
italienisch	21	—	—	—	21	8	21	8
polnisch	434	5	4	1	429	17	434	44
rumänisch	137	6	6	—	131	6	137	10
türkisch	98	18	13	5	80	27	98	25
ungarisch	11	1	1	—	10	2	11	5

¹ anzeigepflichtige Personen, die eine Neugründung vorgenommen haben

5 Gewerbeabmeldungen in Berlin im Oktober 2019 nach Wirtschaftsbereichen

Wirtschaftsabschnitt Wirtschaftsabteilung		Gewerbe- ab- meldungen insgesamt	Aufgabe			Fortzug	Übergabe			
			ins- gesamt	voll- ständige Aufgabe	Um- wand- lung		ins- gesamt	Rechts- form- wechsel	Gesell- schafter- austritt	Erbfolge/ Verkauf/ Verpach- tung
Anzahl										
A	Land- und Forstwirtschaft, Fischerei	3	2	2	–	–	1	–	1	–
B	Bergbau und Gewinnung von Steinen und Erden	–	–	–	–	–	–	–	–	–
C	Verarbeitendes Gewerbe	33	31	31	–	–	2	2	–	–
10	Herstellung von Nahrungs- und Futtermitteln	4	4	4	–	–	–	–	–	–
11	Getränkeherstellung	–	–	–	–	–	–	–	–	–
13	Herstellung von Textilien	2	2	2	–	–	–	–	–	–
14	Herstellung von Bekleidung	4	4	4	–	–	–	–	–	–
16	Herstellung von Holz-, Flecht-, Korb- und Korkwaren (ohne Möbel)	1	1	1	–	–	–	–	–	–
18	Herstellung von Druckerzeugnissen; Vervielfältigung von bespielten Ton-, Bild- und Datenträgern	2	2	2	–	–	–	–	–	–
25	Herstellung von Metallerzeugnissen	1	1	1	–	–	–	–	–	–
26	Herstellung von Datenverarbeitungs- geräten, elektronischen und optischen Erzeugnissen	3	3	3	–	–	–	–	–	–
27	Herstellung von elektrischen Ausrüstungen	–	–	–	–	–	–	–	–	–
28	Maschinenbau	2	1	1	–	–	1	1	–	–
29	Herstellung von Kraftwagen und Kraftwagenteilen	1	1	1	–	–	–	–	–	–
31	Herstellung von Möbeln	3	2	2	–	–	1	1	–	–
D	Energieversorgung	12	2	2	–	8	2	1	–	1
E	Wasserversorgung; Abwasser- und Abfallentsorgung und Beseitigung von Umweltverschmutzungen	1	1	1	–	–	–	–	–	–
F	Baugewerbe	588	566	565	1	16	6	3	2	1
41	Hochbau	6	6	6	–	–	–	–	–	–
42	Tiefbau	5	4	4	–	1	–	–	–	–
43	Vorbereitende Baustellenarbeiten, Bauinstallation und sonstiges Ausbaugewerbe	577	556	555	1	15	6	3	2	1
G	Handel; Instandhaltung und Reparatur von Kraftfahrzeugen	459	409	405	4	20	30	9	8	13
45	Handel mit Kraftfahrzeugen; Instandhaltung und Reparatur von Kraftfahrzeugen	48	43	43	–	2	3	2	–	1
46	Großhandel (ohne Handel mit Kfz)	95	82	82	–	7	6	1	2	3
47	Einzelhandel (ohne Handel mit Kfz)	316	284	280	4	11	21	6	6	9
H	Verkehr und Lagerei	160	156	156	–	–	4	1	2	1
49	Landverkehr und Transport in Rohrfernleitungen	88	86	86	–	–	2	1	–	1
53	Post-, Kurier- und Expressdienste	62	60	60	–	–	2	–	2	–

5 Gewerbeabmeldungen in Berlin im Oktober 2019 nach Wirtschaftsbereichen

Wirtschaftsabschnitt Wirtschaftsabteilung		Gewerbe- ab- meldungen insgesamt	Aufgabe			Fortzug	Übergabe			
			ins- gesamt	voll- ständige Aufgabe	Um- wand- lung		ins- gesamt	Rechts- form- wechsel	Gesell- schafter- austritt	Erbfolge/ Verkauf/ Verpach- tung
Anzahl										
I	Gastgewerbe	271	219	218	1	2	50	4	7	39
55	Beherbergung	15	14	13	1	–	1	–	–	1
56	Gastronomie	256	205	205	–	2	49	4	7	38
J	Information und Kommunikation	99	91	90	1	5	3	–	3	–
58	Verlagswesen	9	8	8	–	–	1	–	1	–
61	Telekommunikation	4	4	4	–	–	–	–	–	–
62	Erbringung von Dienstleistungen der Informationstechnologie	53	51	51	–	2	–	–	–	–
63	Informationsdienstleistungen	15	14	13	1	–	1	–	1	–
K	Erbringung von Finanz- und Versicherungsdienstleistungen	67	57	50	7	5	5	–	–	5
66	Mit Finanz- und Versicherungs- dienstleistungen verbundene Tätigkeiten	44	42	41	1	2	–	–	–	–
L	Grundstücks- und Wohnungswesen	46	40	38	2	6	–	–	–	–
M	Erbringung von freiberuflichen, wissenschaftlichen und technischen Dienstleistungen	253	233	227	6	18	2	1	1	–
70	Verwaltung und Führung von Unternehmen und Betrieben, Unternehmensberatung	75	64	63	1	10	1	–	1	–
73	Werbung und Marktforschung	77	75	74	1	2	–	–	–	–
N	Erbringung von sonstigen wirtschaftlichen Dienstleistungen	297	275	272	3	18	4	1	1	2
77	Vermietung von beweglichen Sachen	27	23	20	3	2	2	–	–	2
78	Vermittlung und Überlassung von Arbeitskräften	14	12	12	–	2	–	–	–	–
79	Reisebüros, Reiseveranstalter und Erbringung sonstiger Reservierungsdienstleistungen	20	18	18	–	1	1	–	1	–
81	Gebäudebetreuung; Garten- und Landschaftsbau	135	130	130	–	5	–	–	–	–
P	Erziehung und Unterricht	29	26	25	1	1	2	–	2	–
Q	Gesundheits- und Sozialwesen	25	24	24	–	1	–	–	–	–
R	Kunst, Unterhaltung und Erholung	51	46	46	–	3	2	–	1	1
O+S	Öffentliche Verwaltung, Verteidigung; Sozialversicherung; Erbringung von sonstigen Dienstleistungen	217	203	203	–	4	10	–	4	6
A-S	Insgesamt	2 611	2 381	2 355	26	107	123	22	32	69

6 Gewerbeabmeldungen in Berlin im Oktober 2019 nach Art der Niederlassung, der Rechtsform und bei Einzelunternehmen nach Geschlecht und Staatsangehörigkeit

Art der Niederlassung — Rechtsform — Geschlecht — Staatsangehörigkeit	Gewerbe- ab- meldungen insgesamt	Aufgabe			Fortzug	Übergabe			
		ins- gesamt	voll- ständige Aufgabe	Um- wandlung		ins- gesamt	Rechts- form- wechsel	Gesell- schafter- austritt	Erbfolge/ Verkauf/ Verpach- tung
Anzahl									
Insgesamt	2 611	2 381	2 355	26	107	123	22	32	69
nach der Art der Niederlassung									
Hauptniederlassung	2 423	2 214	2 206	8	106	103	19	29	55
Zweigniederlassung	29	28	27	1	—	1	—	1	—
Unselbständige Zweigstelle	159	139	122	17	1	19	3	2	14
nach der Rechtsform des Unternehmens									
Einzelunternehmen	2 100	1 976	1 976	—	62	62	12	—	50
Offene Handelsgesellschaft	4	—	—	—	1	3	1	2	—
Kommanditgesellschaft	2	2	2	—	—	—	—	—	—
Gesellschaft mit beschränkter Haftung & Co. KG	38	26	21	5	11	1	1	—	—
Gesellschaft des bürgerlichen Rechts	111	73	73	—	1	37	3	30	4
Aktiengesellschaft	15	11	7	4	—	4	—	—	4
Gesellschaft mit beschränkter Haftung (GmbH)	324	276	259	17	32	16	5	—	11
GmbH ohne UG (haftungsbeschränkt)	268	230	213	17	25	13	4	—	9
Unternehmergesellschaft (UG haftungsbeschränkt)	56	46	46	—	7	3	1	—	2
Private Company Limited by Shares (Ltd.)	12	12	12	—	—	—	—	—	—
Genossenschaft	—	—	—	—	—	—	—	—	—
Eingetragener Verein	1	1	1	—	—	—	—	—	—
Sonstige Rechtsformen	4	4	4	—	—	—	—	—	—
Einzelunternehmer/-innen nach Geschlecht									
weiblich	591	552	552	—	14	25	3	—	22
männlich	1 509	1 424	1 424	—	48	37	9	—	28
Einzelunternehmer/-innen nach ausgewählter Staatsangehörigkeit									
deutsch	1 136	1 046	1 046	—	56	34	11	—	23
bulgarisch	47	46	46	—	1	—	—	—	—
griechisch	5	4	4	—	—	1	—	—	1
italienisch	19	19	19	—	—	—	—	—	—
polnisch	370	364	364	—	3	3	1	—	2
rumänisch	107	106	106	—	1	—	—	—	—
türkisch	138	125	125	—	—	13	—	—	13
ungarisch	5	5	5	—	—	—	—	—	—

**7 Vollständige Aufgaben sowie Gewerbetreibende in Berlin im Oktober 2019
nach Wirtschaftsbereichen**

Wirtschaftsabschnitt Wirtschaftsabteilung		Vollständige Aufgabe						Gewerbetreibende¹	
		ins- gesamt	Betriebsaufgabe			sonstige Stilllegung		ins- gesamt	darunter weiblich
			ins- gesamt	Haupt- nieder- lassung	Zweignieder- lassung/un- selbständige Zweigstelle	ins- gesamt	darunter Neben- erwerb		
Anzahl									
A	Land- und Forstwirtschaft, Fischerei	2	–	–	–	2	2	2	1
B	Bergbau und Gewinnung von Steinen und Erden	–	–	–	–	–	–	–	–
C	Verarbeitendes Gewerbe	31	15	13	2	16	10	31	11
10	Herstellung von Nahrungs- und Futtermitteln	4	2	2	–	2	1	4	1
11	Getränkeherstellung	–	–	–	–	–	–	–	–
13	Herstellung von Textilien	2	–	–	–	2	–	2	2
14	Herstellung von Bekleidung	4	–	–	–	4	3	4	4
16	Herstellung von Holz-, Flecht-, Korb- und Korkwaren (ohne Möbel)	1	–	–	–	1	1	1	–
18	Herstellung von Druckerzeugnissen; Vervielfältigung von bespielten Ton-, Bild- und Datenträgern	2	1	1	–	1	1	2	–
25	Herstellung von Metallerzeugnissen	1	–	–	–	1	–	1	–
26	Herstellung von Datenverarbeitungs- geräten, elektronischen und optischen Erzeugnissen	3	3	2	1	–	–	2	–
27	Herstellung von elektrischen Ausrüstungen	–	–	–	–	–	–	–	–
28	Maschinenbau	1	1	1	–	–	–	1	–
29	Herstellung von Kraftwagen und Kraftwagenteilen	1	1	1	–	–	–	1	–
31	Herstellung von Möbeln	2	2	2	–	–	–	2	–
D	Energieversorgung	2	1	–	1	1	1	2	–
E	Wasserversorgung; Abwasser- und Abfallentsorgung und Beseitigung von Umweltverschmutzungen	1	–	–	–	1	–	1	–
F	Baugewerbe	565	38	35	3	527	29	572	32
41	Hochbau	6	6	5	1	–	–	9	–
42	Tiefbau	4	1	1	–	3	–	4	–
43	Vorbereitende Baustellenarbeiten, Bauinstallation und sonstiges Ausbaugewerbe	555	31	29	2	524	29	559	32
G	Handel; Instandhaltung und Reparatur von Kraftfahrzeugen	405	142	79	63	263	136	469	134
45	Handel mit Kraftfahrzeugen; Instandhaltung und Reparatur von Kraftfahrzeugen	43	14	11	3	29	11	45	4
46	Großhandel (ohne Handel mit Kfz)	82	30	21	9	52	26	95	28
47	Einzelhandel (ohne Handel mit Kfz)	280	98	47	51	182	99	329	102
H	Verkehr und Lagerei	156	24	22	2	132	29	159	23
49	Landverkehr und Transport in Rohrfernleitungen	86	16	15	1	70	10	87	14
53	Post-, Kurier- und Expressdienste	60	3	2	1	57	18	61	6

**7 Vollständige Aufgaben sowie Gewerbetreibende in Berlin im Oktober 2019
nach Wirtschaftsbereichen**

Wirtschaftsabschnitt Wirtschaftsabteilung		Vollständige Aufgabe						Gewerbetreibende¹	
		ins- gesamt	Betriebsaufgabe			sonstige Stilllegung		ins- gesamt	darunter weiblich
			ins- gesamt	Haupt- nieder- lassung	Zweignieder- lassung/un- selbständige Zweigstelle	ins- gesamt	darunter Neben- erwerb		
I	Gastgewerbe	218	102	82	20	116	26	240	58
55	Beherbergung	13	7	6	1	6	3	15	7
56	Gastronomie	205	95	76	19	110	23	225	51
J	Information und Kommunikation	90	21	18	3	69	43	98	21
58	Verlagswesen	8	2	2	–	6	5	8	3
61	Telekommunikation	4	–	–	–	4	4	4	1
62	Erbringung von Dienstleistungen der Informationstechnologie	51	10	9	1	41	21	56	7
63	Informationsdienstleistungen	13	3	3	–	10	7	13	5
K	Erbringung von Finanz- und Versicherungsdienstleistungen	50	16	7	9	34	12	54	13
66	Mit Finanz- und Versicherungs- dienstleistungen verbundene Tätigkeiten	41	8	6	2	33	11	44	9
L	Grundstücks- und Wohnungswesen	38	19	16	3	19	4	43	10
M	Erbringung von freiberuflichen, wissenschaftlichen und technischen Dienstleistungen	227	41	32	9	186	117	248	94
70	Verwaltung und Führung von Unternehmen und Betrieben, Unternehmensberatung	63	22	19	3	41	22	74	27
73	Werbung und Marktforschung	74	6	5	1	68	49	74	33
N	Erbringung von sonstigen wirtschaftlichen Dienstleistungen	272	52	42	10	220	85	284	107
77	Vermietung von beweglichen Sachen	20	8	3	5	12	3	24	1
78	Vermittlung und Überlassung von Arbeitskräften	12	6	3	3	6	3	15	8
79	Reisebüros, Reiseveranstalter und Erbringung sonstiger Reservierungsdienstleistungen	18	5	5	–	13	8	19	9
81	Gebäudebetreuung; Garten- und Landschaftsbau	130	16	15	1	114	31	130	47
P	Erziehung und Unterricht	25	5	5	–	20	16	29	13
Q	Gesundheits- und Sozialwesen	24	6	5	1	18	10	25	16
R	Kunst, Unterhaltung und Erholung	46	13	6	7	33	20	48	11
O+S	Öffentliche Verwaltung, Verteidigung; Sozialversicherung; Erbringung von sonstigen Dienstleistungen	203	28	12	16	175	87	211	112
A-S	Insgesamt	2 355	523	374	149	1 832	627	2 516	656

¹ anzeigepflichtige Personen, die eine vollständige Aufgabe vorgenommen haben

8 Vollständige Aufgaben sowie Gewerbetreibende in Berlin im Oktober 2019 nach der Rechtsform und bei Einzelunternehmen nach Geschlecht und Staatsangehörigkeit

Rechtsform — Geschlecht — Staatsangehörigkeit	Vollständige Aufgabe						Gewerbetreibende¹	
	ins- gesamt	Betriebsaufgabe			sonstige Stilllegung		ins- gesamt	darunter weiblich
		ins- gesamt	Haupt- nieder- lassung	Zweignieder- lassung/un- selbständige Zweigstelle	ins- gesamt	darunter Neben- erwerb		
Anzahl								
Insgesamt	2 355	523	374	149	1 832	627	2 516	656
nach der Rechtsform des Unternehmens								
Einzelunternehmen	1 976	178	138	40	1 798	593	1 976	552
Offene Handelsgesellschaft	—	—	—	—	—	—	—	—
Kommanditgesellschaft	2	2	1	1	—	—	2	—
Gesellschaft mit beschränkter Haftung & Co. KG	21	21	8	13	—	—	47	7
Gesellschaft des bürgerlichen Rechts	73	48	46	2	25	25	115	28
Aktiengesellschaft	7	7	1	6	—	—	—	—
Gesellschaft mit beschränkter Haftung (GmbH)	259	250	179	71	9	9	357	63
GmbH ohne UG (haftungsbeschränkt)	213	207	137	70	6	6	307	51
Unternehmergesellschaft (UG haftungsbeschränkt)	46	43	42	1	3	3	50	12
Private Company Limited by Shares (Ltd.)	12	12	—	12	—	—	16	6
Genossenschaft	—	—	—	—	—	—	—	—
Eingetragener Verein	1	1	1	—	—	—	1	—
Sonstige Rechtsformen	4	4	—	4	—	—	2	—
Einzelunternehmer/-innen nach Geschlecht								
weiblich	552	59	47	12	493	248	x	x
männlich	1 424	119	91	28	1 305	345	x	x
Einzelunternehmer/-innen nach ausgewählter Staatsangehörigkeit								
deutsch	1 046	128	96	32	918	485	1 046	381
bulgarisch	46	2	2	—	44	5	46	11
griechisch	4	—	—	—	4	—	4	1
italienisch	19	—	—	—	19	6	19	9
polnisch	364	2	2	—	362	18	364	41
rumänisch	106	—	—	—	106	4	106	13
türkisch	125	26	24	2	99	19	125	15
ungarisch	5	—	—	—	5	—	5	3

¹ anzeigepflichtige Personen, die eine vollständige Aufgabe vorgenommen haben

9 Gewerbeanmeldungen in Berlin im Oktober 2019 nach ausgewählten Merkmalen und Bezirken

Bezirk	Gewerbe- an- meldungen insgesamt	Neugründung	Umwandlung	Zuzug	Übernahme
Mitte	511	476	2	16	17
Friedrichshain-Kreuzberg	319	302	3	12	2
Pankow	527	486	1	20	20
Charlottenburg-Wilmersdorf	331	309	–	11	11
Spandau	226	216	1	2	7
Steglitz-Zehlendorf	135	117	6	1	11
Tempelhof-Schöneberg	285	267	2	7	9
Neukölln	279	259	1	4	15
Treptow-Köpenick	150	135	1	5	9
Marzahn-Hellersdorf	182	166	2	7	7
Lichtenberg	171	146	9	5	11
Reinickendorf	159	135	1	8	15
Berlin	3 275	3 014	29	98	134

10 Gewerbeabmeldungen in Berlin im Oktober 2019 nach ausgewählten Merkmalen und Bezirken

Bezirk	Gewerbe- ab- meldungen insgesamt	Vollständige Aufgabe	Umwandlung	Fortzug	Übergabe
Mitte	383	356	4	13	10
Friedrichshain-Kreuzberg	223	201	3	11	8
Pankow	329	294	–	21	14
Charlottenburg-Wilmersdorf	245	224	3	10	8
Spandau	137	125	–	6	6
Steglitz-Zehlendorf	134	110	5	7	12
Tempelhof-Schöneberg	217	205	1	2	9
Neukölln	272	252	–	2	18
Treptow-Köpenick	140	118	1	12	9
Marzahn-Hellersdorf	213	192	2	12	7
Lichtenberg	181	158	7	8	8
Reinickendorf	137	120	–	3	14
Berlin	2 611	2 355	26	107	123

11 Gewerbean- und -abmeldungen in Berlin im Oktober 2019 nach Wirtschaftsabschnitten und Bezirken

Lfd. Nr.	Bezirk	Insgesamt				
			Verar- beitendes Gewerbe	Bau- gewerbe	Handel; Instand- haltung und Reparatur von Kfz	Verkehr und Lagerei
		A-S	C	F	G	H
1	Mitte	511	4	129	80	24
2	Friedrichshain-Kreuzberg	319	4	60	43	17
3	Pankow	527	3	117	87	13
4	Charlottenburg-Wilmersdorf	331	4	42	69	12
5	Spandau	226	2	72	34	17
6	Steglitz-Zehlendorf	135	–	25	29	3
7	Tempelhof-Schöneberg	285	3	53	65	29
8	Neukölln	279	5	73	44	23
9	Treptow-Köpenick	150	3	17	29	6
10	Marzahn-Hellersdorf	182	1	64	25	7
11	Lichtenberg	171	3	18	31	14
12	Reinickendorf	159	6	20	28	21
13	Berlin	3 275	38	690	564	186
1	Mitte	383	3	122	54	17
2	Friedrichshain-Kreuzberg	223	4	29	41	26
3	Pankow	329	5	79	54	13
4	Charlottenburg-Wilmersdorf	245	1	26	49	11
5	Spandau	137	2	33	26	5
6	Steglitz-Zehlendorf	134	1	30	24	4
7	Tempelhof-Schöneberg	217	3	47	38	18
8	Neukölln	272	4	84	41	26
9	Treptow-Köpenick	140	3	16	22	4
10	Marzahn-Hellersdorf	213	4	69	37	12
11	Lichtenberg	181	2	28	30	13
12	Reinickendorf	137	1	25	43	11
13	Berlin	2 611	33	588	459	160

Davon							Lfd. Nr.
Gastgewerbe	Information und Kommunikation	Erbringung von Finanz- und Versiche- rungsdienst- leistungen	Grundstücks- und Wohnungs- wesen	Erbringung von freiberuflichen, wissenschafter- lichen und technischen Dienstleistungen	Erbringung von sonstigen wirtschaftlichen Dienstleistungen	Übrige Wirtschafts- zweige	
I	J	K	L	M	N	A, B, D, E, O-S	
Anmeldungen							
48	39	4	13	66	43	61	1
37	24	8	6	50	30	40	2
33	51	9	9	82	51	72	3
18	17	5	23	45	38	58	4
17	14	3	6	12	34	15	5
21	6	2	1	9	10	29	6
23	9	5	3	29	32	34	7
25	16	3	1	17	27	45	8
7	13	3	2	16	33	21	9
6	13	7	2	19	14	24	10
17	16	10	2	24	12	24	11
10	9	6	2	13	23	21	12
262	227	65	70	382	347	444	13
Abmeldungen							
46	16	3	9	38	34	41	1
26	8	3	7	30	25	24	2
43	13	8	1	40	31	42	3
25	12	7	8	37	32	37	4
13	2	4	2	13	22	15	5
17	6	2	3	10	16	21	6
24	10	1	2	17	26	31	7
26	13	3	2	21	22	30	8
16	6	7	5	13	24	24	9
5	7	4	2	12	27	34	10
16	4	24	4	15	20	25	11
14	2	1	1	7	18	14	12
271	99	67	46	253	297	338	13

Das Amt für Statistik Berlin-Brandenburg

Das Amt für Statistik Berlin-Brandenburg ist für beide Länder die zentrale Dienstleistungseinrichtung auf dem Gebiet der amtlichen Statistik. Das Amt erbringt Serviceleistungen im Bereich Information und Analyse für die breite Öffentlichkeit, für alle gesellschaftlichen Gruppen sowie für Kunden aus Verwaltung und Politik, Wirtschaft und Wissenschaft. Kerngeschäft des Amtes ist die Durchführung der gesetzlich angeordneten amtlichen Statistiken für Berlin und Brandenburg. Das Amt erhebt die Daten, bereitet sie auf, interpretiert und analysiert sie und veröffentlicht die Ergebnisse. Die Grundversorgung aller Nutzer mit statistischen Informationen erfolgt unentgeltlich, im Wesentlichen über das Internet und den Informationsservice. Daneben werden nachfrage- und zielgruppenorientierte Standardauswertungen zu Festpreisen angeboten. Kundenspezifische Aufbereitung / Beratung zu kostendeckenden Preisen ergänzt das Spektrum der Informationsbereitstellung.

Amtliche Statistik im Verbund

Die Statistiken werden bundesweit nach einheitlichen Konzepten, Methoden und Verfahren arbeitsteilig erstellt. Die statistischen Ämter der Länder sind dabei grundsätzlich für die Durchführung der Erhebungen, für die Aufbereitung und Veröffentlichung der Länderergebnisse zuständig. Durch diese Kooperation in einem „Statistikverbund“ entstehen für alle Länder vergleichbare und zu einem Bundesergebnis zusammenführbare Erhebungsergebnisse.

Produkte und Dienstleistungen

Informationsservice

info@statistik-bbb.de
mit statistischen Informationen für jedermann und Beratung sowie maßgeschneiderte Aufbereitungen von Daten über Berlin und Brandenburg. Auskunft, Beratung, Pressedienst sowie Fachbibliothek.

Standort Potsdam

Steinstraße 104 - 106, 14480 Potsdam
Tel. 0331 8173 - 1777
Fax 030 9028 - 4091
Mo – Do 9 – 15 Uhr, Fr 9 – 14 Uhr

Standort Berlin

Alt-Friedrichsfelde 60, 10315 Berlin
Bibliothek
Tel. 030 9021 - 3540
Mo – Do 9 – 15 Uhr, Fr 9 – 14 Uhr

Internet-Angebot

www.statistik-berlin-brandenburg.de
mit aktuellen Daten, Pressemitteilungen, Statistischen Berichten zum kostenlosen Herunterladen, regionalstatistischen Informationen, Wahlstatistiken und -analysen sowie einem Überblick über das gesamte Leistungsspektrum des Amtes.

Statistische Jahrbücher

mit einer Vielzahl von Tabellen aus nahezu allen Arbeitsgebieten der amtlichen Statistik.

Statistische Berichte

mit Ergebnissen der einzelnen Statistiken in Tabellen in tiefer sachlicher Gliederung und Grafiken zur Veranschaulichung von Entwicklungen und Strukturen.

Datenangebot aus dem Sachgebiet

Informationen zu dieser Veröffentlichung

Referat 34
Tel. 0331 8173 - 1348/1341
Fax 030 9028 - 4088
gewerbemeldungen@statistik-bbb.de

Weitere Veröffentlichungen zum Thema

Statistische Berichte:

- Gewerbeanzeigen im Land Berlin, jährlich
D I 2 – j
- Gewerbeanzeigen im Land Brandenburg, monatlich
D I 1 – m
jährlich
D I 2 – j