


Statistische Berichte

Landesamt für
Datenverarbeitung
und Statistik
Brandenburg



E III 1 – vj 1 / 00

Bauinstallation und Sonstiges Baugewerbe im Land Brandenburg (Ausbaugewerbe)

1. Vierteljahr 2000

Erarbeitet:
Landesamt für Datenverarbeitung und Statistik Brandenburg
Dezernat Baugewerbe, Bautätigkeit, Wohnungswesen

Herausgeber:
Landesamt für Datenverarbeitung und Statistik Brandenburg
Dezernat Öffentlichkeitsarbeit
Postfach 60 10 52, 14410 Potsdam

Dortustraße 46, 14467 Potsdam

Telefon: (0331) 39 403 - 405
Fax: (0331) 39 418
Internet: <http://www.brandenburg.de/lds/>
E-Mail: Info@lds.brandenburg.de

Erschienen im Dezember 2000

Preis: 3,50 DM

© Landesamt für Datenverarbeitung und Statistik Brandenburg, Potsdam, 2000

Für nichtgewerbliche Zwecke sind Vervielfältigung und unentgeltliche Verbreitung, auch auszugsweise, mit Quellenangabe gestattet. Die Verbreitung, auch auszugsweise, über elektronische Systeme/Datenträger bedarf der vorherigen Zustimmung. Alle übrigen Rechte bleiben vorbehalten.

Inhalt

	Seite
Vorbemerkungen	4
Ergebnisse der Betriebe von Unternehmen mit 20 und mehr Beschäftigten	
1. Betriebe, Beschäftigte, Arbeitsstunden, Löhne und Gehälter sowie Umsätze.....	6
2. Betriebe, Beschäftigte, Arbeitsstunden, Löhne und Gehälter sowie Umsätze nach Wirtschaftszweigen für das 1. Berichtsvierteljahr 2000	7
3. Betriebe, Beschäftigte, Arbeitsstunden, Löhne und Gehälter sowie Umsätze nach Verwaltungsbezirken für das 1. Berichtsvierteljahr 2000	8

Vorbemerkungen

Rechtsgrundlagen

Gesetz über die Statistik im Produzierenden Gewerbe (ProdGewG) in der Fassung der Bekanntmachung vom 30. Mai 1980 (BGBl. I S. 641), zuletzt geändert durch Artikel 1 des Gesetzes vom 6. August 1998 (BGBl. I S. 2036) und dem Gesetz über die Statistik für Bundeszwecke (Bundesstatistikgesetz-BStatG) vom 22. Januar 1987 (BGBl. I S. 462, 565), zuletzt geändert durch Artikel 2 des Gesetzes vom 16. Juni 1998 (BGBl. I S. 1300).

Mit Beginn des Jahres 1996 ist die Umstellung der Baugewerbestatistiken auf die neue Wirtschaftszweigklassifikation erfolgt. Diese Klassifikation der „Wirtschaftszweige - Ausgabe 1993“ (WZ 93) ist die von der Europäischen Kommission genehmigte nationale Fassung der NACE Rev. 1 für die Bundesrepublik Deutschland und ersetzt die bisherige „Systematik der Wirtschaftszweige, Fassung für die Statistik im Produzierenden Gewerbe“ (SYPRO). Sie ist sowohl für die Erhebung als auch für die Darstellung der statistischen Daten anzuwenden.

Im Sinne des Gesetzes über die Statistik im Produzierenden Gewerbe werden dem Ausbaugewerbe die Gruppen „Bauinstallation“ (45.3) und „Sonstiges Baugewerbe“ (45.4) sowie „Vermietung von Baumaschinen und -geräten mit Bedienungspersonal“ (45.5) zugeordnet.

Die Gruppe 45.5 (Vermietung von Baumaschinen und -geräten mit Bedienungspersonal) ist nicht besetzt und wird nicht ausgewiesen.

Die Erhebung im Ausbaugewerbe (Bauinstallation und Sonstiges Baugewerbe) bei Betrieben mit 20 und mehr Beschäftigten wurde gemäß der Verordnung zur Änderung statistischer Rechtsvorschriften (Statistikänderungsverordnung - StatÄndV) vom 20. November 1996 (BGBl. I S. 1804) Artikel 2 § 2 ab 1997 von monatlicher auf vierteljährliche Periodizität umgestellt.

Die im folgenden dargestellten Ergebnisse betreffen die Betriebe/Unternehmen der Bauinstallation und des Sonstigen Baugewerbes. Zum vierteljährlichen Bericht im Ausbaugewerbe (Bauinstallation und Sonstiges Baugewerbe) melden die Baubetriebe von Unternehmen des Baugewerbes mit 20 und mehr Beschäftigten, Baubetriebe mit 20 und mehr Beschäftigten anderer Unternehmen sowie alle Arbeitsgemeinschaften.

Durch die im Gesetz über die Statistik im Produzierenden Gewerbe begrenzte Anzahl von 9 000 zu befragenden ausbaugewerblichen Betrieben, wird jährlich vom Statistischen Bundesamt aus der jährlichen Erhebung im Ausbaugewerbe die Höchstzahl der vierteljährlich zu befragenden Einheiten je Land festgelegt. Die Auswahl der nicht zu befragenden Betriebe/Unternehmen erfolgte methodisch einheitlich in den Landesämtern. Im Jahr 2000 werden im Land Brandenburg 63 Betriebe von Unternehmen aus der Auskunftspflicht entlassen. Die Angaben dieser Einheiten werden mit Hilfe eines maschinellen Schätzverfahrens oder durch teilweise freiwillige Auskunftserteilung in den Ergebnissen mit ausgewiesen.

Jahresergebnisse

Erstmalig wurden im Statistischen Bericht E III 1 - vj 2/ 98 Jahresergebnisse für Ausbaubetriebe von Unternehmen mit 20 und mehr Beschäftigten nach Wirtschaftszweigen, Beschäftigtengrößenklassen und Verwaltungsbezirken für 1996 und 1997 in den Tabellen 4, 5 und 6 veröffentlicht.

Die Angaben für 1998 und der folgenden Jahre erscheinen im Bericht E III 1 - vj 4.

Definitionen

Tätige Personen

Tätige Inhaber und tätige Mitinhaber, unbezahlt mithelfende Familienangehörige sowie alle in einem arbeitsrechtlichen Verhältnis zum Unternehmen/Betrieb stehenden Personen (Angestellte, Arbeiter, Auszubildende).

Bruttolöhne und Bruttogehälter

Bei den Bruttolöhnen und Bruttogehältern ist die Summe der lohnsteuerpflichtigen Bruttobezüge (Bar- und Sachbezüge) angegeben. Diese Beträge verstehen sich ohne Arbeitgeberanteile zur Kranken-Renten- und Arbeitslosenversicherung, ohne Beiträge zu den Sozialkassen des Baugewerbes, ohne Winterbau-Umlage, ohne Aufwendungen für die betrieblichen Alters-, Invaliditäts- und Hinterbliebenenversorgung, ohne gezahltes Vorruhestandsgeld. Die Entgelte für Poliere und Meister sind zur Bruttolohn- und nicht zur Bruttogehaltssumme gerechnet.

Geleistete Arbeitsstunden

Alle von Inhabern, Angestellten, Arbeitern und Auszubildenden auf Baustellen, Bauhöfen und in Werkstätten tatsächlich geleisteten (nicht die bezahlten) Arbeitsstunden. Nicht einbezogen sind die für Bürotätigkeit geleisteten Arbeitsstunden.

Umsatz (ohne Umsatzsteuer)¹⁾

Als Umsatz gelten die dem Finanzamt für die Umsatzsteuer zu meldenden steuerbaren (steuerpflichtigen und steuerfreien) Beträge im Bundesgebiet einschließlich Umsatz aus Nachunternehmertätigkeit und Vergabe von Teilleistungen an Nachunternehmer.

Zeichenerklärung (nach DIN 55 301)

- 0 weniger als die Hälfte von 1 in der letzten besetzten Stelle, jedoch mehr als nichts
- nichts vorhanden (genau Null)
- . Zahlenwert unbekannt oder geheimzuhalten
- r berichtigte Zahl

Anmerkung: Abweichungen in den Summen erklären sich aus dem Runden der Einzelwerte.

¹⁾ siehe Umsatzsteuergesetz (UStG 1980)

Bauinstallation und Sonstiges Baugewerbe (Vierteljahresbericht)

1. Betriebe, Beschäftigte, Arbeitsstunden, Löhne und Gehälter sowie Umsätze

Ergebnisse der Betriebe von Unternehmen mit 20 und mehr Beschäftigten

Jahr Monat	Betriebe	Beschäftigte		Geleistete Arbeits- stunden	Brutto-		Ausbau- gewerblicher Umsatz	Gesamt- umsatz
		ins- gesamt	darunter Arbeiter		lohn- summe	gehalt- summe		
	Anzahl				1 000	1 000 DM		
1999 ¹⁾	520	18 623	15 412	24 770	538 540	164 724	2 458 565	2 559 018
1. Berichts- vierteljahr ²⁾	538	18 922	15 558	6 003	129 648	41 459	473 717	490 592
2. Berichts- vierteljahr ²⁾	523	18 898	15 679	6 293	133 336	41 386	588 198	607 963
3. Berichts- vierteljahr ²⁾	512	18 757	15 605	6 442	138 104	39 928	667 358	694 464
4. Berichts- vierteljahr ²⁾	506	17 914	14 807	6 031	137 452	41 952	729 292	765 999
2000								
1. Berichts- vierteljahr ²⁾	474	16 291	13 376	5 198	114 299	36 295	415 626	431 656

1) Betriebe und Beschäftigte im Durchschnitt der Quartale

2) Betriebe und Beschäftigte am Ende des Berichtsvierteljahres

Bauinstallation und Sonstiges Baugewerbe

2. Betriebe, Beschäftigte, Arbeitsstunden, Löhne und Gehälter sowie Umsätze nach Wirtschaftszweigen für das 1. Berichtsvierteljahr 2000

Ergebnisse der Betriebe von Unternehmen mit 20 und mehr Beschäftigten

WZ 93	Wirtschaftszweig	Betriebe ¹⁾	Beschäftigte ¹⁾		Geleistete Arbeits- stunden	Brutto-		Ausbau- gewerblicher Umsatz	Gesamt- umsatz
			ins- gesamt	darunter Arbeiter		lohn- summe	gehalt- summe		
		Anzahl				1 000	1 000 DM		
45.3	Bauinstallation zusammen	316	11 492	9 315	3 682	77 866	26 968	307 123	320 735
	darunter								
45.31.0	Elektroinstallation	124	4 709	3 875	1 549	32 145	9 721	113 748	120 522
45.32.0	Dämmung gegen Kälte, Wärme, Schall und Erschütterung	33	1 177	994	343	8 355	2 525	32 097	32 264
45.33.1	Klempnerei, Gas- und Wasserinstallation	32	1 517	1 274	502	10 503	2 919	34 872	35 633
45.33.2	Installation von Heizungs-, Lüftungs-, Klima- und gesundheitstechnischen Anlagen	125	3 967	3 074	1 250	25 893	11 197	122 971	128 800
45.4	Sonstiges Baugewerbe (ohne Bauinstallation)	158	4 799	4 061	1 516	36 433	9 326	108 503	110 921
	darunter								
45.42.0	Bautischlerei	20	602	463	188	3 795	1 506	19 786	20 027
45.43.2	Fliesen-, Platten- und Mosaiklegerei	28	664	562	205	5 392	1 208	15 922	16 241
45.44.1	Maler- und Lackierer- gewerbe	73	2 361	2 047	752	17 775	3 959	43 491	44 489
45.45.3	Ausbaugewerbe a.n.g. ²⁾	6	223	196	75	1 742	338	5 173	5 473
45.3-45.4	Bauinstallation und sonstiges Baugewerbe	474	16 291	13 376	5 198	114 299	36 295	415 626	431 656

1) Betriebe und Beschäftigte am Ende des Berichtsvierteljahres

2) anderweitig nicht genannt

Bauinstallation und Sonstiges Baugewerbe

3. Betriebe, Beschäftigte, Arbeitsstunden, Löhne und Gehälter sowie Umsätze nach

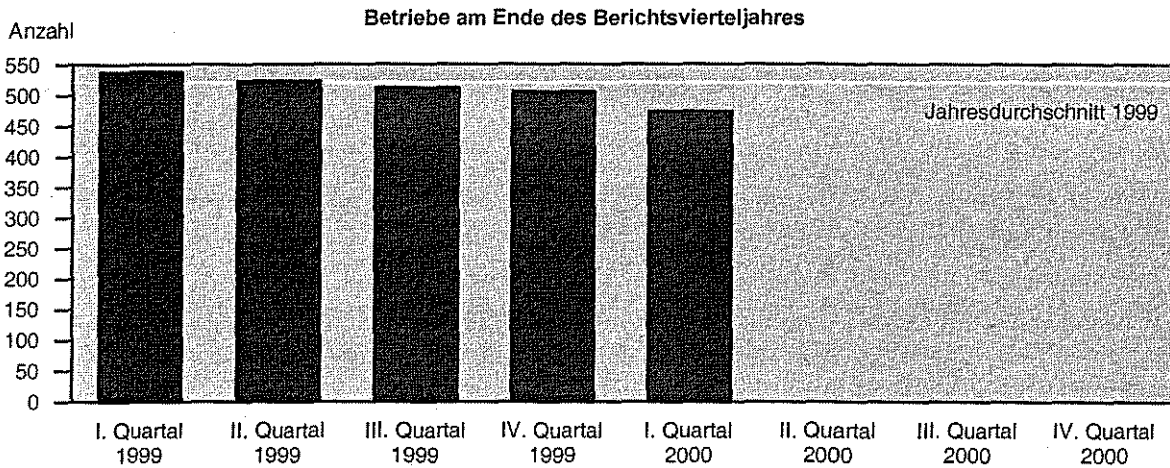
Verwaltungsbezirken für das 1. Berichtsvierteljahr 2000

Ergebnisse der Betriebe von Unternehmen mit 20 und mehr Beschäftigten

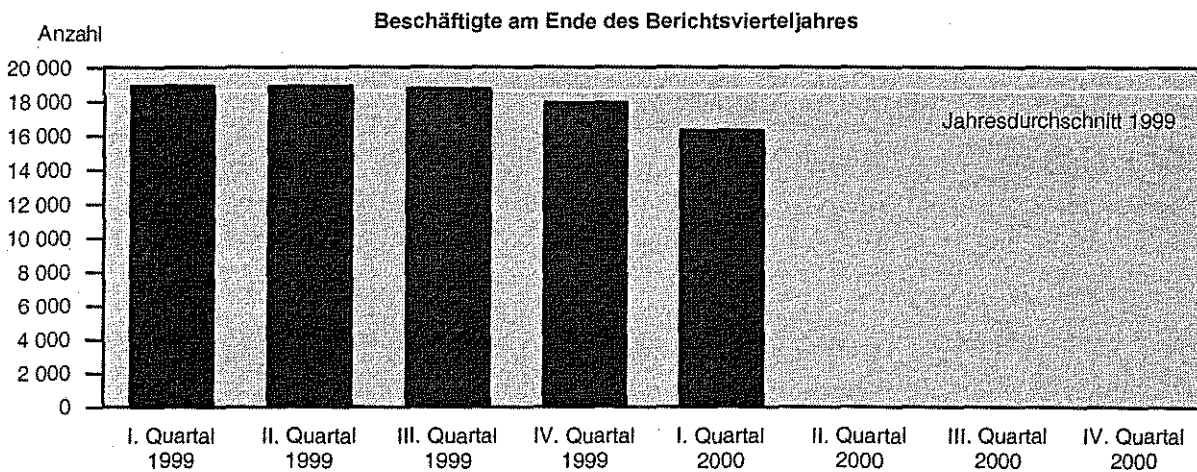
Verwaltungsbezirk	Betriebe ¹⁾	Beschäftigte ¹⁾		Geleistete Arbeits- stunden	Brutto-		Ausbaue- werblicher Umsatz	Gesamt- umsatz
		ins- gesamt	darunter Arbeiter		lohn- summe	gehalt- summe		
	Anzahl				1 000	1 000 DM		
Kreisfreie Städte								
Brandenburg an der Havel	17	572	441	180	3 677	1 473	17 894	18 314
Cottbus	23	882	702	264	6 225	2 344	23 094	24 067
Frankfurt (Oder)	15	703	580	241	5 467	1 486	20 951	20 955
Potsdam	15	809	651	206	5 178	2 311	17 600	17 962
Landkreise								
Barnim	27	838	680	262	5 635	1 867	24 119	24 906
Dahme-Spreewald	24	806	668	261	5 592	1 615	17 437	18 402
Elbe-Elster	24	829	691	280	5 540	1 725	20 913	21 633
Havelland	30	1 142	970	360	7 839	2 383	29 081	29 884
Märkisch-Oderland	31	1 157	967	371	8 227	2 546	31 074	32 740
Oberhavel	25	738	615	254	6 436	1 700	19 376	19 656
Oberspreewald-Lausitz	36	1 094	894	357	7 270	2 430	27 549	28 521
Oder-Spree	32	1 185	1 003	414	8 348	2 235	32 468	35 608
Ostprignitz-Ruppin	25	879	740	273	6 113	1 620	18 738	19 319
Potsdam-Mittelmark	47	1 405	1 136	479	10 311	3 126	37 105	37 540
Prignitz	19	483	377	141	2 756	1 231	12 210	14 029
Spree-Neiße	28	936	746	266	6 188	2 266	21 226	21 973
Teltow-Fläming	32	1 036	845	326	8 028	2 446	27 320	28 313
Uckermark	24	797	670	262	5 471	1 489	17 472	17 834
Land Brandenburg	474	16 291	13 376	5 198	114 299	36 295	415 626	431 656

1) Betriebe und Beschäftigte am Ende des Berichtsvierteljahres

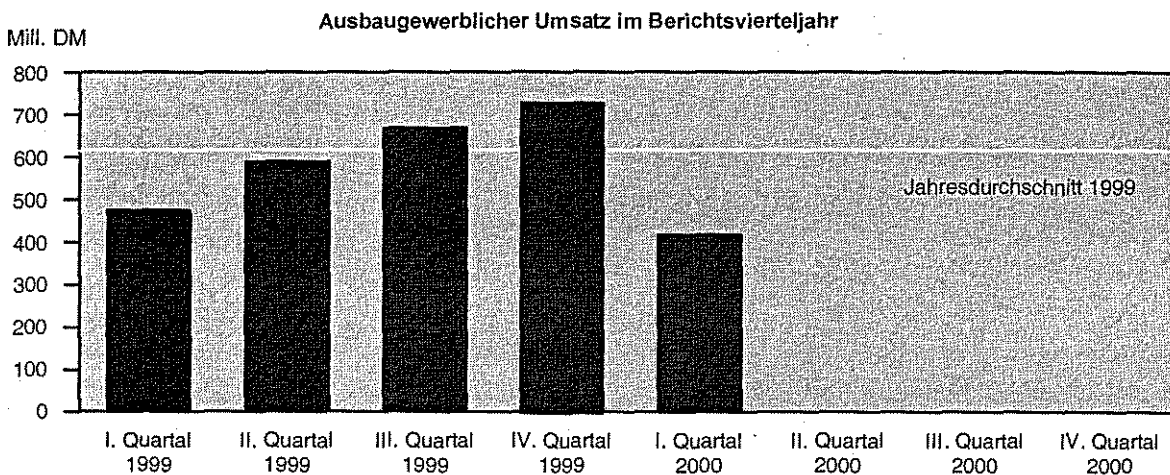
Bauinstallation und Sonstiges Baugewerbe (Vierteljahresbericht) Betriebe von Unternehmen mit 20 und mehr Beschäftigten



LDS Brandenburg 186/00



LDS Brandenburg 187/00



LDS Brandenburg 188/00

