

Statistische Berichte

Landesbetrieb für
Datenverarbeitung
und Statistik
Land Brandenburg




B III 1 / 2 – j / 02

**Studierende an Hochschulen
im Land Brandenburg**

Wintersemester 2002/03

Endgültige Ergebnisse



**Unterricht
und Bildung**

Erarbeitet:
Landesbetrieb für Datenverarbeitung und Statistik
Dezernat Bildung

Herausgeber:
Landesbetrieb für Datenverarbeitung und Statistik
Dezernat Informationsmanagement
Postfach 60 10 52, 14410 Potsdam

Dortustraße 46, 14467 Potsdam

Telefon: 0331 39 - 575
Fax: 0331 39 - 418
Internet: www.lids-bb.de
E-Mail: info@lids.brandenburg.de

Erschienen im April 2003

Preis: 4,00 EUR

© Landesbetrieb für Datenverarbeitung und Statistik, Potsdam, 2003

Für nichtgewerbliche Zwecke sind Vervielfältigung und unentgeltliche Verbreitung, auch auszugsweise, mit Quellenangabe gestattet. Die Verbreitung, auch auszugsweise, über elektronische Systeme/Datenträger bedarf der vorherigen Zustimmung. Alle übrigen Rechte bleiben vorbehalten.

Inhalt

Seite

Zeichenerklärungen und Abkürzungen	4
Vorbemerkungen	5
Methodische Hinweise	6
Begriffserläuterungen	6
Tabellenteil	
Teil I Studierende insgesamt (Haupt- und Nebenhörer)	
1.1 Studierende im 1. Studiengang im Land Brandenburg ab Wintersemester 1992/1993 nach Hochschularten	9
1.2 Ausländische Studierende im 1. Studiengang im Land Brandenburg ab Wintersemester 1992/1993 nach Hochschularten	10
1.3 Studienanfänger im 1. Studiengang im Land Brandenburg ab Studienjahr 1993 nach Hochschularten	11
1.4 Studierende und Studienanfänger im 1. Studiengang im Land Brandenburg im Wintersemester 2002/03 nach Hochschularten und Hochschulen	12
1.5 Studierende und Studienanfänger im 1. Studiengang im Land Brandenburg im Wintersemester 2002/03 nach Fächergruppen und Studienbereichen und Hochschulen	13
1.6 Studierende und Studienanfänger im 1. Studiengang im Land Brandenburg im Wintersemester 2002/03 nach Fächergruppen und Hochschularten	20
1.7 Studierende im 1. Studiengang im Land Brandenburg im Wintersemester 2002/03 nach Fächergruppen sowie Fach- und Hochschulse mestern nach Hochschularten und Hochschulen	22
1.8 Belegungen der Studienfächer im 1. Studiengang im Land Brandenburg im Wintersemester 2002/03 nach Fächergruppen und Studienfächern, Hochschulen insgesamt	30
1.9 Studierende im 1. Studiengang im Land Brandenburg im Wintersemester 2002/03 nach Fächergruppen und angestrebten Abschlüssen, Hochschulen insgesamt	35
1.10 Ausländische Studierende im Land Brandenburg im Wintersemester 2002/03 nach ausgewählten Staatsangehörigkeiten und ausgewählten Fächergruppen	37
1.11 Studierende im Land Brandenburg im Wintersemester 2002/03 nach dem Land des Erwerbs der Hochschulzugangsberechtigung und Hochschulen	38
1.12 Studierende im Land Brandenburg im Wintersemester 2002/03 nach Alter bei Semesterbeginn und Hochschularten	40

Teil II Studierende mit dem Hörerstatus „Nebenhörer“

2.1	Nebenhörer im Land Brandenburg im Wintersemester 2002/03 nach Hochschulen	41
-----	---	----

Teil III Gasthörer

3.1	Gasthörer im Land Brandenburg im Wintersemester 2002/03 nach Hochschulen und Fächergruppen	43
3.2	Gasthörer im Land Brandenburg im Wintersemester 2002/03 nach Fachrichtungen	44

Verzeichnis der Abbildungen

Anteil der Studierenden in den einzelnen Hochschularten im Land Brandenburg in den Wintersemestern 1993/94 und 2002/03	9
Deutsche und ausländische Studierende im Land Brandenburg ab Wintersemester 1992/93	10
Studienanfänger nach ausgewählten Hochschularten im Land Brandenburg ab Studienjahr 1993	11
Die zehn am stärksten belegten Studienfächer im 1. Studiengang im Land Brandenburg im Wintersemester 2002/03, Hochschulen insgesamt	34
Studierende im 1. Studiengang im Land Brandenburg in den Wintersemestern 1993/94 und 2002/03 nach angestrebten Abschlussarten	34
Gasthörer im Land Brandenburg in den Wintersemestern 1993/94 bis 2002/03, Hochschulen insgesamt	44
Anhang	
Zuordnung der Studienfächer zu den Fächergruppen und Studienbereichen	45

Zeichenerklärungen und Abkürzungen

-	nichts vorhanden
BGBI.	Bundesgesetzblatt
BTU	Brandenburgische Technische Universität
dar.	darunter
FH	Fachhochschule
GVBl.	Gesetz- und Verordnungsblatt
HS	Hochschule
KH	Kunsthochschule
LA/LÄ	Lehramt/Lehrämter
U	Universität
VerwFH	Verwaltungsfachhochschulen
WS	Wintersemester
w	weiblich
z	zusammen

Vorbemerkungen

Der vorliegende Bericht enthält ausgewählte Ergebnisse der Studenten- und Gasthörerstatistiken im Wintersemester 2002/03, die im Land Brandenburg als Teile der bundeseinheitlichen Hochschulstatistik mit Stichtag 31. Oktober 2002 durchgeführt wurden. Das Erhebungs- und Aufbereitungsprogramm ist so gestaltet, dass die erhobenen Daten für Zwecke der Planung und Verwaltung im Hochschulbereich in Bund, Ländern und in den Hochschulen selbst herangezogen werden können.

Rechtsgrundlagen

Erhoben werden für Studenten die Tatbestände gem. § 3 Abs. 1 Nr. 1 und für Gasthörer gemäß § 3 Absatz 1 Nr. 2 des Gesetzes über die Statistik für das Hochschulwesen (Hochschulstatistikgesetz - HStatG) vom 02. November 1990 (BGBl. I S. 2414), zuletzt geändert durch Artikel 69 der Verordnung vom 29. Oktober 2001 (BGBl. I S. 2785) in Verbindung mit dem Gesetz über die Statistik für Bundeszwecke (Bundesstatistikgesetz - BStatG) vom 22. Januar 1987 (BGBl. I S. 462, 565), zuletzt geändert durch Artikel 3 des Gesetzes vom 21. Dezember 2000 (BGBl. I S. 1857) und dem Gesetz über die Hochschulen des Landes Brandenburg (Brandenburgisches Hochschulgesetz) vom 20. Mai 1999 (GVBl. I S. 130), geändert durch Artikel 2 des Gesetzes vom 28. Juni 2000 (GVBl. I S. 90).

Berichtskreis

Auskunftspflichtig sind die Hochschulverwaltungen. In die Erhebung sind die Hochschulen des Landes Brandenburg einbezogen, die für statistische Auswertungen folgenden Hochschularten zugeordnet sind:

Universitäten

Universität Potsdam

Europa-Universität Viadrina Frankfurt (Oder)

Brandenburgische Technische Universität Cottbus

Kunsthochschule

Hochschule für Film und Fernsehen Potsdam-Babelsberg

Fachhochschulen (ohne Verwaltungsfachhochschulen)

Fachhochschule Brandenburg

Fachhochschule Eberswalde

Fachhochschule Lausitz (Standorte in Senftenberg und Cottbus)

Fachhochschule Potsdam

Technische Fachhochschule Wildau

Verwaltungsfachhochschulen

Fachhochschule der Polizei des Landes Brandenburg in Basdorf

Fachhochschule für Finanzen Brandenburg in Königs Wusterhausen (ab WS1993/94)

Methodische Hinweise

Die Angaben über Studierende werden im Land Brandenburg getrennt nach dem Hörerstatus „Haupt- bzw. Nebenhörer“ erhoben und aufbereitet.

Dieser Bericht ist nach verschiedenen Auswahlkriterien in drei Teile gegliedert:

Teil I enthält neben dem bundeseinheitlichen Mindestveröffentlichungsprogramm ausgewählte Angaben über Studierende mit dem Hörerstatus „Hauptthörer“ und dem Hörerstatus „Nebenhörer“. Durch das Mindestveröffentlichungsprogramm ist ein Vergleich mit den Studentendaten anderer Länder gewährleistet.

Teil II enthält gesondert nur die Nebenhörer.

Teil III enthält Angaben über die Gasthörer an brandenburgischen Hochschulen insgesamt.

Studierende, die ein Lehramt anstreben, werden nur an der Universität Potsdam ausgebildet. Die Angaben enthalten die Studierenden im Erst- und Zweitstudium sowie im Ergänzungs- und Erweiterungsstudium für Lehrämter.

Die **Juristische Fakultät der Europa-Universität Viadrina** bietet im Zusammenwirken mit der Fakultät für Recht und Verwaltung der Universität Poznań ein Studium besonderer Art vor allem für polnische Studienbewerber an. Folgende Abschlüsse können erreicht werden:

- polnisches Magisterexamen
- 1. Juristisches Staatsexamen
- Juristischer Magistergrad an der Europa-Universität Viadrina (Magister legum)

Diese zurzeit **508** polnischen Studierenden sind in der Statistik im Fach Rechtswissenschaft mit dem angestrebten Abschluss 1. Staatsexamen Rechtswissenschaft enthalten.

Begriffserläuterungen

Art des Studiums

Erststudium:	Studierende, die in einem Studiengang eingeschrieben sind und noch keine Abschlussprüfung an einer Hochschule bestanden oder endgültig nicht bestanden haben, befinden sich im Erststudium.
Zweitstudium:	Studium nach einem bereits erreichten Hochschulabschluss in einem anderen Studiengang, für den der erste Abschluss keine Zugangsvoraussetzung ist, bzw. nach einer endgültig nicht bestandenen Abschlussprüfung in einem anderen Studiengang.
Ergänzungsstudium für LÄ:	Vorbereitungsstudium für die ergänzende Staatsprüfung zum Erwerb der Befähigung für ein oder ein weiteres Lehramt
Erweiterungsstudium für LÄ:	Vorbereitungsstudium für eine Prüfung zum Erwerb einer Lehrbefähigung für ein weiteres Fach

Fächergruppe/Studienbereich/Studienfach

Für die Studentenstatistik werden die Fachbezeichnungen einem bundeseinheitlichen Fächerschlüssel zugeordnet. Mehrere verwandte Fächer sind in der Systematik zu Studienbereichen und diese zu neun großen Fächergruppen zusammengefasst (siehe Anhang). Im Land Brandenburg werden nicht in allen Fächergruppen Studierende ausgebildet.

Landesinterne Studienfachverschlüsselung

Um die landes- und hochschulspezifischen Besonderheiten besser darstellen zu können, werden im Land Brandenburg ab Wintersemester 1995/96 einige Studienfächer landesintern verschlüsselt. Diese Fächer sind in der Übersicht im Anhang ab Seite 45 mit enthalten.

Fachrichtungen

Fachrichtungen bezeichnen in der Statistik der Gasthörer die fachliche Zuordnung der besuchten Lehrveranstaltungen.

Gasthörer

Teilnehmer an einzelnen Kursen oder Lehrveranstaltungen. Eine Hochschulzugangsberechtigung ist nicht erforderlich, ein Fachstudium mit Abschlussprüfung ist für Gasthörer nicht möglich.

Hochschulen

Alle nach Landesrecht anerkannten Hochschulen, unabhängig von der Trägerschaft. Sie dienen der Pflege und Entwicklung der Wissenschaften und der Künste durch Forschung, Lehre und Studium und bereiten auf berufliche Tätigkeiten vor, die die Auswertungen wissenschaftlicher Erkenntnisse und Methoden oder die Fähigkeit zur künstlerischen Gestaltung erfordern.

Hochschularten

Universitäten: Universitäten sind wissenschaftliche Einrichtungen, die Lehre und Forschung im Dienste der Wissenschaft vereinigen und zugleich auf akademische Berufe vorbereiten. Zugangsvoraussetzung ist die allgemeine oder fachgebundene Hochschulreife oder ein als gleichwertig anerkannter Vorbildungsnachweis (§ 25 (3) des Gesetzes über die Hochschulen des Landes Brandenburg). Sie besitzen in der Regel das Promotions- und Habilitationsrecht.

Kunsthochschulen: Kunsthochschulen bereiten auf künstlerische Berufe für Bildende Künste, Gestaltung, Musik, in Brandenburg auch auf künstlerische und künstlerisch-technische Berufe im Bereich Film und Fernsehen sowie auf diejenigen kunstpädagogischen Berufe vor, deren Ausübung besondere künstlerische Fähigkeiten erfordern. Zugangsvoraussetzung ist die Hochschulreife. Als weitere Voraussetzung oder an Stelle der Hochschulreife wird der Nachweis der künstlerischen Eignung für den betreffenden Studiengang verlangt.

Fachhochschulen: Fachhochschulen bereiten durch eine stärker anwendungsbezogene Lehre und Forschung auf berufliche Tätigkeiten vor, die eine Anwendung wissenschaftlicher Erkenntnisse und Methoden oder die Fähigkeit zu künstlerischer Gestaltung erfordern. Sie bieten Studiengänge vor allem in den Bereichen Wirtschaft, Sozialwesen und Ingenieurwissenschaften an. Zugangsvoraussetzung ist die allgemeine Hochschulreife, die Fachhochschulreife oder ein berufsqualifizierender Abschluss mit gleichwertig anerkanntem Bildungsstand.

Verwaltungsfachhochschulen: Fachhochschulen für den öffentlichen Dienst, an denen die Nachwuchskräfte für den gehobenen nichttechnischen Verwaltungsdienst ausgebildet werden. Zugangsvoraussetzung ist die allgemeine Hochschulreife, die Fachhochschulreife oder ein berufsqualifizierender Abschluss mit gleichwertig anerkanntem Bildungsstand.

Hörerstatus

Haupthörer: Haupthörer sind nur an einer Hochschule eingeschrieben oder - bei Mehrfacheinschreibungen im selben Studiengang - derjenigen Hochschule als Haupthörer zugeordnet, an der sie schwerpunktmäßig studieren.

Nebenhörer: Nebenhörer sind als Haupthörer an einer anderen Hochschule und zusätzlich an einer meldenden Hochschule eingeschrieben. Statistisch werden sie an der Hochschule der zweiten Einschreibung erfasst.

Semester

Teil des Studienjahres sowie Maß für die Dauer und zeitliche Gliederung des Studiums.

Berichtssemester: Sommer- oder Wintersemester des Jahres, auf das sich die vorliegenden Ergebnisse beziehen.

Hochschulsemester: Die Anzahl der Hochschulsemester insgesamt ist die gesamte Studienzeit an deutschen Hochschulen einschließlich an Hochschulen der ehemaligen DDR, dem laufenden Berichtssemester und den Urlaubs- und Praxissemestern.

Fachsemester: Im Studiengang verbrachte Semester (einschließlich des Berichtssemesters). Soweit von der Hochschule bereits anerkannt, zählen auch angerechnete Fachsemester aus anderen Studien- oder Ausbildungsgängen im In- und Ausland mit.

Studienanfänger

Studierende im ersten Hochschulsemester (Erstimmatrikulierte, die sich erstmalig an einer deutschen Hochschule eingeschrieben haben) oder im ersten Fachsemester eines bestimmten Studienganges.

Studienjahr

Überwiegend beginnen die Studienanfänger ihr Studium im Wintersemester; in ausgewählten Studiengängen ist dies auch im Sommersemester möglich. Bundesweit wird daher bei der Betrachtung der Studienanfänger vom Studienjahr ausgegangen.

Das Studienjahr setzt sich zusammen aus dem Sommersemester und dem folgenden Wintersemester (zum Beispiel Studienjahr 2002: Sommersemester 2002 und Wintersemester 2002/03).

Studiengang

Als Studiengang wird eine abgeschlossene, durch Studien- und Prüfungsordnungen geregelte berufsqualifizierende oder berufsbezogene Hochschulausbildung bezeichnet.

Für die Statistik wird der Studiengang als Kombination der angestrebten Abschlussprüfung mit bis zu drei Studienfächern erfasst.

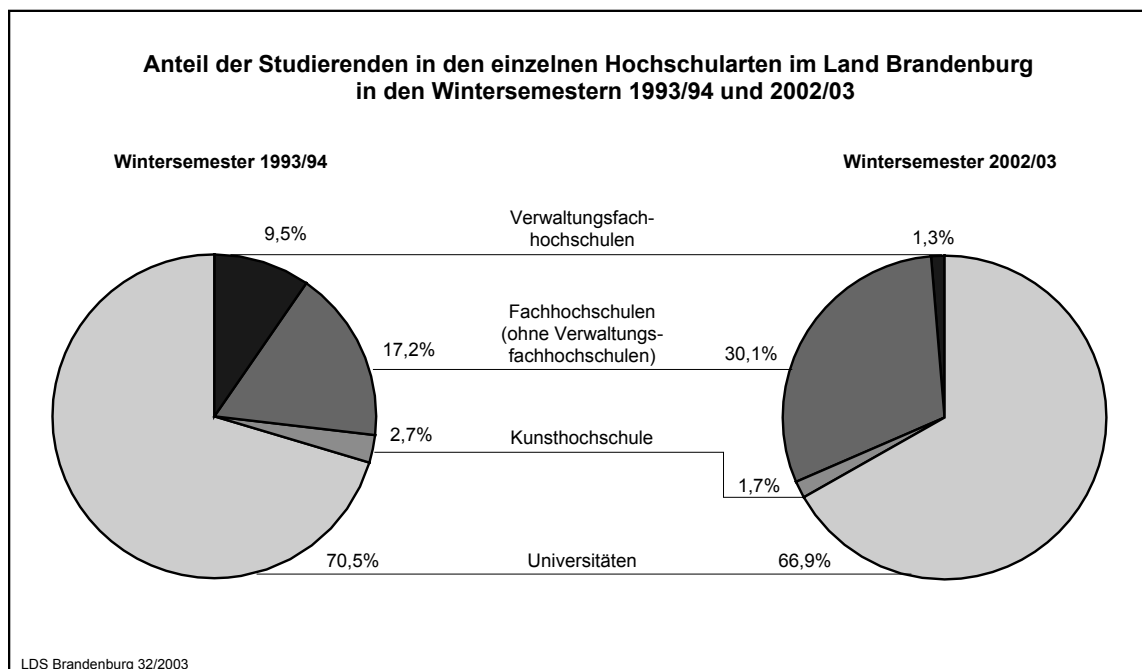
Studierende

In einem Fachstudium immatrikulierte/eingeschriebene Personen ohne Beurlaubte, Studienkollegiaten und Gasthörer.

Teil I Studierende insgesamt (Haupt- und Nebenhörer)

1.1 Studierende im 1. Studiengang im Land Brandenburg ab Wintersemester 1992/1993 nach Hochschularten

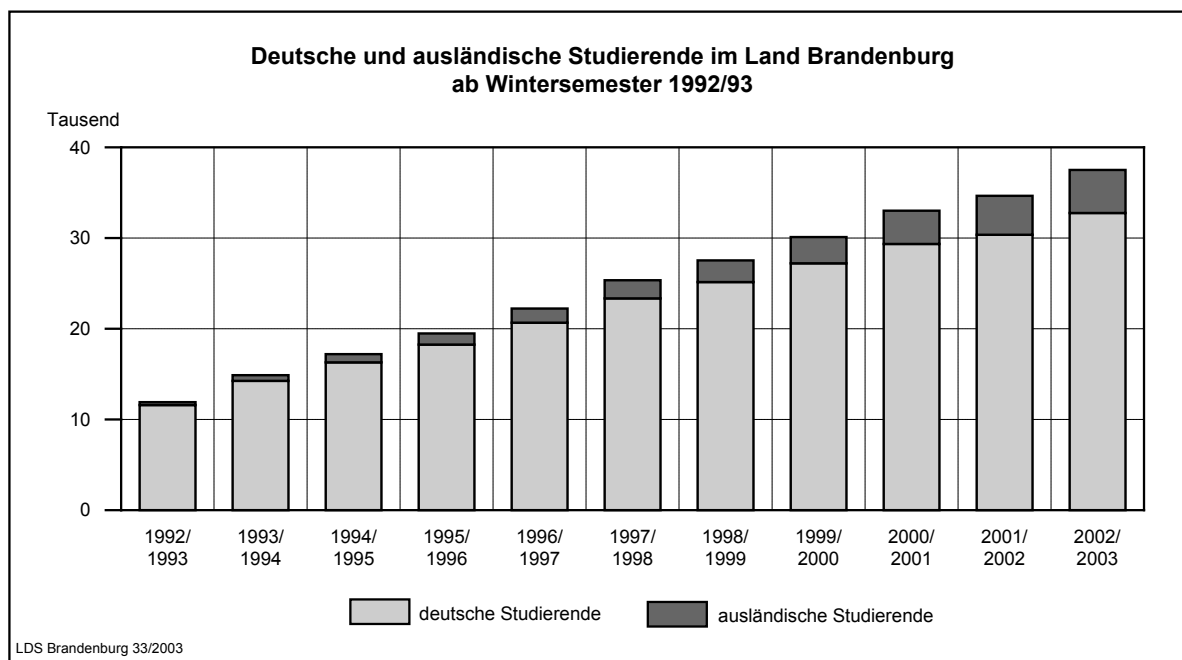
Wintersemester	Insgesamt	davon an			
		Universitäten	Kunsthochschule	Fachhochschulen ¹⁾	Verwaltungsfachhochschulen
Studierende zusammen					
1992/1993	11 912	9 856	364	1 136	556
1993/1994	14 884	10 495	406	2 563	1 420
1994/1995	17 202	11 716	446	3 471	1 569
1995/1996	19 486	13 158	470	4 382	1 476
1996/1997	22 230	14 910	509	5 584	1 227
1997/1998	25 351	17 042	543	6 924	842
1998/1999	27 531	18 250	581	8 077	623
1999/2000	30 099	19 896	583	9 096	524
2000/2001	33 015	21 649	603	10 169	594
2001/2002	34 654	22 721	620	10 891	422
2002/2003	37 500	25 086	641	11 293	480
darunter weiblich					
1992/1993	6 445	5 621	119	498	207
1993/1994	8 007	5 994	149	1 079	785
1994/1995	8 754	6 264	177	1 465	848
1995/1996	10 133	7 118	184	1 969	862
1996/1997	11 604	8 204	202	2 529	669
1997/1998	13 162	9 422	222	3 034	484
1998/1999	14 038	10 028	233	3 481	296
1999/2000	15 110	10 699	246	3 930	235
2000/2001	16 399	11 515	261	4 351	272
2001/2002	17 353	12 286	281	4 619	167
2002/2003	18 960	13 672	302	4 771	215



¹⁾ ohne Verwaltungsfachhochschulen

1.2 Ausländische Studierende im 1. Studiengang im Land Brandenburg ab Wintersemester 1992/1993 nach Hochschularten

Wintersemester	Insgesamt	davon an			
		Universitäten	Kunsthochschule	Fachhochschulen ¹⁾	Verwaltungsfachhochschulen
Ausländer zusammen					
1992/1993	317	279	26	12	-
1993/1994	632	584	28	20	-
1994/1995	911	849	25	31	6
1995/1996	1 226	1 139	31	46	10
1996/1997	1 564	1 448	36	68	12
1997/1998	2 011	1 860	34	108	9
1998/1999	2 390	2 203	42	140	5
1999/2000	2 889	2 662	39	186	2
2000/2001	3 676	3 394	38	241	3
2001/2002	4 294	3 888	43	361	2
2002/2003	4 736	4 266	47	421	2
darunter weiblich					
1992/1993	134	122	9	3	-
1993/1994	302	286	9	7	-
1994/1995	432	418	5	8	1
1995/1996	593	560	11	19	3
1996/1997	781	738	14	25	4
1997/1998	1 011	949	14	45	3
1998/1999	1 220	1 144	19	55	2
1999/2000	1 480	1 385	18	76	1
2000/2001	1 906	1 782	20	102	2
2001/2002	2 233	2 078	25	130	-
2002/2003	2 487	2 293	25	169	-



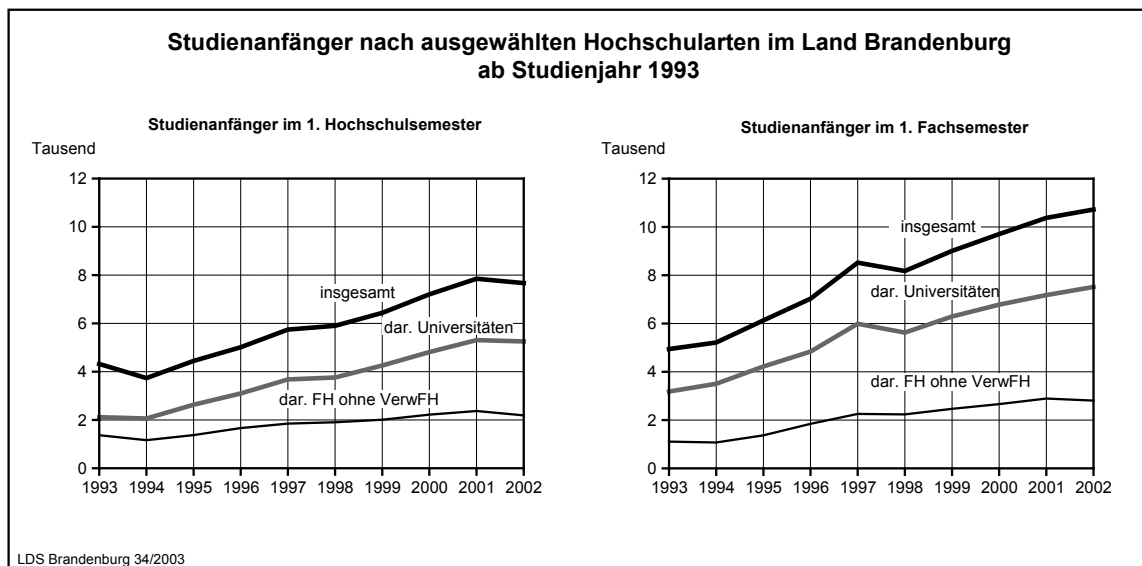
¹⁾ ohne Verwaltungsfachhochschulen

1.3 Studienanfänger im 1. Studiengang im Land Brandenburg ab Studienjahr 1993 nach Hochschularten

Studienjahr (Sommer- und folgendes Wintersemester)	Insgesamt	davon an			
		Universitäten	Kunsthoch- schule	Fachhoch- schulen ¹⁾	Verwaltungsfach- hochschulen

Studienanfänger im 1. Hochschulsemester					
1993	4 320	2 117	41	1 372	790
1994	3 736	2 063	29	1 165	479
1995	4 448	2 634	43	1 376	395
1996	5 013	3 097	34	1 665	217
1997	5 742	3 681	32	1 853	176
1998	5 900	3 760	33	1 905	202
1999	6 436	4 255	42	2 011	128
2000	7 204	4 812	56	2 223	113
2001	7 847	5 310	53	2 371	113
2002	7 671	5 254	42	2 190	185

Studienanfänger im 1. Fachsemester					
1993	4 944	3 183	106	1 109	546
1994	5 212	3 504	103	1 073	532
1995	6 130	4 223	110	1 372	425
1996	7 027	4 838	109	1 848	232
1997	8 522	5 992	96	2 255	179
1998	8 177	5 624	108	2 237	208
1999	9 005	6 293	113	2 466	133
2000	9 703	6 783	129	2 663	128
2001	10 376	7 176	179	2 895	126
2002	10 720	7 515	180	2 807	218



¹⁾ ohne Verwaltungsfachhochschulen

1.4 Studierende und Studienanfänger im 1. Studiengang im Land Brandenburg im Wintersemester 2002/03 nach Hochschularten und Hochschulen

Hochschulart Hochschule		Studierende	davon					
			Deutsche			Ausländer		
			zu- sammen	Studienanfänger und zwar im		zu- sammen	Studienanfänger und zwar im	
				1. Hoch- schul- semester	1. Fach- semester		1. Hoch- schul- semester	1. Fach- semester
Universitäten	z	25 086	20 820	3 374	4 696	4 266	1 177	1 434
	w	13 672	11 379	1 944	2 680	2 293	649	766
Universität Potsdam	z	15 954	14 764	2 336	3 368	1 190	336	411
	w	9 343	8 686	1 444	2 046	657	203	243
Europa-Universität Viadrina Frankfurt (Oder)	z	4 545	2 623	530	668	1 922	479	530
	w	2 805	1 613	330	409	1 192	298	333
BTU Cottbus	z	4 587	3 433	508	660	1 154	362	493
	w	1 524	1 080	170	225	444	148	190
Kunsthochschule	z	641	594	29	141	47	10	16
	w	302	277	11	88	25	5	8
Hochschule für Film und Fernsehen Potsdam-Babelsberg	z	641	594	29	141	47	10	16
	w	302	277	11	88	25	5	8
Fachhochschulen (ohne Verwaltungs- fachhochschulen)	z	11 293	10 872	1 978	2 535	421	145	168
	w	4 771	4 602	811	1 016	169	58	60
FH Brandenburg	z	2 008	1 925	324	400	83	19	38
	w	543	515	88	105	28	9	14
FH Eberswalde	z	1 257	1 213	268	361	44	25	27
	w	553	533	124	163	20	10	12
FH Lausitz - Standort Cottbus	z	1 171	1 149	189	234	22	6	8
	w	563	553	104	127	10	4	4
- Standort Senftenberg	z	1 813	1 699	397	456	114	37	50
	w	608	576	125	139	32	8	13
FH Potsdam	z	2 149	2 048	298	401	101	43	26
	w	1 245	1 189	179	234	56	23	13
Technische FH Wildau	z	2 895	2 838	502	683	57	15	19
	w	1 259	1 236	191	248	23	4	4
Verwaltungsfach- hochschulen	z	480	478	185	218	2	-	-
	w	215	215	98	115	-	-	-
FH der Polizei des Landes Brandenburg in Basdorf	z	310	308	91	100	2	-	-
	w	114	114	40	44	-	-	-
FH für Finanzen Brandenburg in Königs Wusterhausen	z	170	170	94	118	-	-	-
	w	101	101	58	71	-	-	-
Land Brandenburg insgesamt	z	37 500	32 764	5 566	7 590	4 736	1 332	1 618
	w	18 960	16 473	2 864	3 899	2 487	712	834

1.5 Studierende und Studienanfänger im 1. Studiengang im Land Brandenburg im Wintersemester 2002/03 nach Fächergruppen und Studienbereichen und Hochschulen

Fächergruppe des 1. Studienfaches Studienbereich	Studierende		davon				Studienanfänger und zwar im	
			Deutsche		Ausländer		1. Hoch- schul- semester	1. Fach- semester
	zu- sammen	weiblich	zu- sammen	weiblich	zu- sammen	weiblich		
Universität Potsdam								
Sprach- und Kulturwissenschaften zusammen	6 540	4 785	6 094	4 463	446	322	1 043	1 583
Sprach- und Kulturwissen- schaften allgemein	226	177	221	173	5	4	26	53
Philosophie	514	237	490	227	24	10	96	205
Geschichte	755	324	728	309	27	15	80	101
Allgemeine und vergleichende Literatur- u. Sprachwissenschaft	451	353	416	328	35	25	111	167
Altphilologie (klassische Philo- logie), Neugriechisch	72	52	72	52	-	-	9	14
Germanistik (Deutsch, germani- sche Sprachen ohne Anglistik)	1 497	1 177	1 313	1 035	184	142	240	281
Anglistik, Amerikanistik	1 450	1 217	1 382	1 168	68	49	291	407
Romanistik	428	335	399	314	29	21	85	145
Slawistik, Baltistik, Finno-Ugristik	139	96	110	77	29	19	16	37
Außereuropäische Sprach- und Kulturwissenschaften	152	118	144	111	8	7	18	36
Psychologie	430	358	407	340	23	18	48	63
Erziehungswissenschaften	339	269	326	258	13	11	23	31
Sonderpädagogik	87	72	86	71	1	1	-	43
Sport zusammen	689	328	680	324	9	4	69	93
Sport, Sportwissenschaft	689	328	680	324	9	4	69	93
Rechts-, Wirtschafts- und Sozial- wissenschaften zusammen	4 613	2 250	4 219	2 054	394	196	800	1 024
Politikwissenschaften	788	312	734	297	54	15	95	133
Sozialwissenschaften	310	198	302	195	8	3	28	39
Rechtswissenschaft	1 956	1 055	1 828	983	128	72	392	474
Verwaltungswissenschaft	367	164	332	146	35	18	37	51
Wirtschaftswissenschaften	1 192	521	1 023	433	169	88	248	327
Mathematik, Naturwissenschaften zusammen	3 389	1 442	3 117	1 350	272	92	637	920
Mathematik, Naturwissen- schaften allgemein	7	2	4	2	3	-	-	4
Mathematik	311	162	279	151	32	11	75	126
Informatik	827	104	767	88	60	16	161	209
Physik, Astronomie	303	68	262	61	41	7	43	71
Chemie	533	267	461	237	72	30	108	149
Biologie	513	362	490	353	23	9	78	99
Geowissenschaften (ohne Geographie)	261	128	239	121	22	7	63	115
Geographie	634	349	615	337	19	12	109	147
Agrar-, Forst- und Ernährungs- wissenschaften zusammen	181	154	167	145	14	9	29	35
Ernährungs- und Haushalts- wissenschaften	181	154	167	145	14	9	29	35

Noch: 1.5 Studierende und Studienanfänger im 1. Studiengang im Land Brandenburg im Wintersemester 2002/03 nach Fächergruppen und Studienbereichen und Hochschulen

Fächergruppe des 1. Studienfaches Studienbereich	Studierende		davon				Studienanfänger und zwar im	
			Deutsche		Ausländer		1. Hoch- schul- semester	1. Fach- semester
	zu- sammen	weiblich	zu- sammen	weiblich	zu- sammen	weiblich		
Noch: Universität Potsdam								
Ingenieurwissenschaften zusammen	121	79	119	78	2	1	19	32
Ingenieurwesen allgemein	120	79	118	78	2	1	19	32
Maschinenbau/Verfahrenstechnik	1	-	1	-	-	-	-	-
Kunst, Kunstwissenschaft zusammen	379	280	368	272	11	8	34	51
Kunst, Kunstwissenschaft allgemein	167	147	164	145	3	2	16	22
Musik, Musikwissenschaft	212	133	204	127	8	6	18	29
Außerhalb der Studienbereichs- gliederung zusammen	42	25	-	-	42	25	41	41
Deutschkurs	42	25	-	-	42	25	41	41
Fächergruppen zusammen	15 954	9 343	14 764	8 686	1 190	657	2 672	3 779
Europa-Universität Viadrina Frankfurt (Oder)								
Sprach- und Kulturwissenschaften zusammen	1 345	1 017	875	665	470	352	199	258
Sprach- und Kulturwissen- schaften allgemein	1 293	984	831	639	462	345	192	242
Kulturwissenschaften	52	33	44	26	8	7	7	16
Rechts-, Wirtschafts- und Sozial- wissenschaften zusammen	3 190	1 786	1 741	947	1 449	839	804	933
Wirtschafts- und Gesellschafts- lehre allgemein	294	184	61	33	233	151	78	122
Regionalwissenschaften	5	3	3	1	2	2	-	-
Rechtswissenschaft	1 486	851	908	522	578	329	293	354
Wirtschaftswissenschaften	1 405	748	769	391	636	357	433	457
Mathematik, Naturwissenschaften zusammen	10	2	7	1	3	1	6	7
Informatik	10	2	7	1	3	1	6	7
Fächergruppen zusammen	4 545	2 805	2 623	1 613	1 922	1 192	1 009	1 198
Brandenburgische Technische Universität Cottbus								
Rechts-, Wirtschafts- und Sozial- wissenschaften zusammen	674	238	462	125	212	113	105	179
Wirtschaftswissenschaften	23	11	14	6	9	5	3	9
Wirtschaftsingenieurwesen	651	227	448	119	203	108	102	170

Noch: 1.5 Studierende und Studienanfänger im 1. Studiengang im Land Brandenburg im Wintersemester 2002/03 nach Fächergruppen und Studienbereichen und Hochschulen

Fächergruppe des 1. Studienfaches Studienbereich	Studierende		davon				Studienanfänger und zwar im	
			Deutsche		Ausländer		1. Hoch- schul- semester	1. Fach- semester
	zu- sammen	weiblich	zu- sammen	weiblich	zu- sammen	weiblich		
Noch: Brandenburgische Technische Universität Cottbus								
Mathematik, Naturwissenschaften zusammen	689	135	462	61	227	74	149	202
Mathematik	127	55	75	29	52	26	33	41
Informatik	463	65	325	27	138	38	86	134
Physik, Astronomie	99	15	62	5	37	10	30	27
Ingenieurwissenschaften zusammen	3 224	1 151	2 509	894	715	257	616	772
Maschinenbau/Verfahrenstechnik	196	15	150	9	46	6	44	68
Elektrotechnik	602	89	517	73	85	16	123	181
Architektur, Innenarchitektur	754	361	639	299	115	62	141	122
Raumplanung	430	240	348	201	82	39	88	105
Bauingenieurwesen	441	137	401	125	40	12	19	44
Umweltwissenschaften	801	309	454	187	347	122	201	252
Fächergruppen zusammen	4 587	1 524	3 433	1 080	1 154	444	870	1 153
Hochschule für Film und Fernsehen Potsdam-Babelsberg								
Sprach- und Kulturwissenschaften zusammen	81	55	76	54	5	1	7	52
Bibliothekswissenschaft, Doku- mentation, Publizistik	81	55	76	54	5	1	7	52
Kunst, Kunstwissenschaft zusammen	560	247	518	223	42	24	32	105
Darstellende Kunst, Film u. Fern- sehen, Theaterwissenschaft	560	247	518	223	42	24	32	105
Fächergruppen zusammen	641	302	594	277	47	25	39	157
Fachhochschule Brandenburg								
Rechts-, Wirtschafts- und Sozial- wissenschaften zusammen	714	346	696	336	18	10	82	104
Wirtschaftswissenschaften	714	346	696	336	18	10	82	104
Mathematik, Naturwissenschaften zusammen	873	151	860	148	13	3	161	200
Informatik	873	151	860	148	13	3	161	200
Ingenieurwissenschaften zusammen	421	46	369	31	52	15	100	134
Ingenieurwesen allgemein	256	41	204	26	52	15	100	134
Maschinenbau/Verfahrenstechnik	109	5	109	5	-	-	-	-
Elektrotechnik	56	-	56	-	-	-	-	-
Fächergruppen zusammen	2 008	543	1 925	515	83	28	343	438

Noch: 1.5 Studierende und Studienanfänger im 1. Studiengang im Land Brandenburg im Wintersemester 2002/03 nach Fächergruppen und Studienbereichen und Hochschulen

Fächergruppe des 1. Studienfaches Studienbereich	Studierende		davon				Studienanfänger und zwar im	
			Deutsche		Ausländer		1. Hoch- schul- semester	1. Fach- semester
	zu- sammen	weiblich	zu- sammen	weiblich	zu- sammen	weiblich		
Fachhochschule Eberswalde								
Rechts-, Wirtschafts- und Sozial- wissenschaften zusammen	381	211	364	201	17	10	125	160
Wirtschaftswissenschaften	381	211	364	201	17	10	125	160
Agrar-, Forst- und Ernährungs- wissenschaften zusammen	685	314	658	304	27	10	132	185
Landespflege, Umweltgestaltung Forstwissenschaft, Holzwirtschaft	325 360	200 114	322 336	197 107	3 24	3 7	51 81	78 107
Ingenieurwissenschaften zusammen	191	28	191	28	-	-	36	43
Maschinenbau/Verfahrenstechnik	191	28	191	28	-	-	36	43
Fächergruppen zusammen	1 257	553	1 213	533	44	20	293	388
Fachhochschule Lausitz Standort Cottbus								
Rechts-, Wirtschafts- und Sozial- wissenschaften zusammen	432	325	429	324	3	1	95	118
Sozialwesen	432	325	429	324	3	1	95	118
Ingenieurwissenschaften zusammen	665	181	654	180	11	1	85	105
Maschinenbau/Verfahrenstechnik	132	25	129	25	3	-	18	25
Architektur, Innenarchitektur	181	92	175	91	6	1	33	42
Bauingenieurwesen	352	64	350	64	2	-	34	38
Kunst, Kunstwissenschaft zusammen	74	57	66	49	8	8	15	19
Musik, Musikwissenschaft	74	57	66	49	8	8	15	19
Fächergruppen zusammen	1 171	563	1 149	553	22	10	195	242
Fachhochschule Lausitz Standort Senftenberg								
Rechts-, Wirtschafts- und Sozial- wissenschaften zusammen	701	330	666	314	35	16	144	177
Wirtschaftswissenschaften	522	291	509	283	13	8	100	112
Wirtschaftsingenieurwesen	179	39	157	31	22	8	44	65
Mathematik, Naturwissenschaften zusammen	530	161	520	158	10	3	130	149
Informatik	402	64	394	62	8	2	85	97
Biologie	128	97	126	96	2	1	45	52

Noch: 1.5 Studierende und Studienanfänger im 1. Studiengang im Land Brandenburg im Wintersemester 2002/03 nach Fächergruppen und Studienbereichen und Hochschulen

Fächergruppe des 1. Studienfaches Studienbereich	Studierende		davon				Studienanfänger und zwar im	
			Deutsche		Ausländer		1. Hoch- schul- semester	1. Fach- semester
	zu- sammen	weiblich	zu- sammen	weiblich	zu- sammen	weiblich		
Noch: Fachhochschule Lausitz Standort Senftenberg								
Ingenieurwissenschaften zusammen	565	110	513	104	52	6	143	163
Maschinenbau/Verfahrenstechnik	356	101	343	98	13	3	92	104
Elektrotechnik	209	9	170	6	39	3	51	59
Außerhalb der Studienbereichs- gliederung zusammen	17	7	-	-	17	7	17	17
Deutschkurs	17	7	-	-	17	7	17	17
Fächergruppen zusammen	1 813	608	1 699	576	114	32	434	506
Fachhochschule Potsdam								
Sprach- und Kulturwissenschaften zusammen	296	203	289	198	7	5	50	69
Sprach- und Kulturwissen- schaften allgemein	127	88	123	85	4	3	17	27
Bibliothekswissenschaft, Doku- mentation, Publizistik	169	115	166	113	3	2	33	42
Rechts-, Wirtschafts- und Sozial- wissenschaften zusammen	708	526	689	512	19	14	117	135
Sozialwesen	620	476	605	463	15	13	95	111
Verwaltungswissenschaft	88	50	84	49	4	1	22	24
Ingenieurwissenschaften zusammen	637	229	603	217	34	12	113	138
Architektur, Innenarchitektur	384	172	358	162	26	10	72	85
Bauingenieurwesen	253	57	245	55	8	2	41	53
Kunst, Kunstwissenschaft zusammen	508	287	467	262	41	25	61	85
Kunst, Kunstwissenschaft allgemein	89	61	88	60	1	1	17	21
Gestaltung	419	226	379	202	40	24	44	64
Fächergruppen zusammen	2 149	1 245	2 048	1 189	101	56	341	427
Technische Fachhochschule Wildau								
Rechts-, Wirtschafts- und Sozial- wissenschaften zusammen	2 253	1 163	2 209	1 143	44	20	332	469
Verwaltungswissenschaft	276	188	272	186	4	2	31	76
Wirtschaftswissenschaften	1 234	785	1 206	769	28	16	185	237
Wirtschaftsingenieurwesen	743	190	731	188	12	2	116	156
Mathematik, Naturwissenschaften zusammen	337	44	329	43	8	1	72	94
Informatik	337	44	329	43	8	1	72	94
Ingenieurwissenschaften zusammen	305	52	300	50	5	2	113	139
Maschinenbau/Verfahrenstechnik	305	52	300	50	5	2	113	139
Fächergruppen zusammen	2 895	1 259	2 838	1 236	57	23	517	702

Noch: 1.5 Studierende und Studienanfänger im 1. Studiengang im Land Brandenburg im Wintersemester 2002/03 nach Fächergruppen und Studienbereichen und Hochschulen

Fächergruppe des 1. Studienfaches Studienbereich	Studierende		davon				Studienanfänger und zwar im	
			Deutsche		Ausländer		1. Hoch- schul- semester	1. Fach- semester
	zu- sammen	weiblich	zu- sammen	weiblich	zu- sammen	weiblich		
Fachhochschule der Polizei des Landes Brandenburg in Basdorf								
Rechts-, Wirtschafts- und Sozial- wissenschaften zusammen	310	114	308	114	2	-	91	100
Verwaltungswissenschaft	310	114	308	114	2	-	91	100
Fächergruppen zusammen	310	114	308	114	2	-	91	100
Fachhochschule für Finanzen Brandenburg in Königs Wusterhausen								
Rechts-, Wirtschafts- und Sozial- wissenschaften zusammen	170	101	170	101	-	-	94	118
Verwaltungswissenschaft	170	101	170	101	-	-	94	118
Fächergruppen zusammen	170	101	170	101	-	-	94	118
Hochschulen insgesamt								
Sprach- und Kulturwissenschaften zusammen	8 262	6 060	7 334	5 380	928	680	1 299	1 962
Sprach- und Kulturwissen- schaften allgemein	1 646	1 249	1 175	897	471	352	235	322
Philosophie	514	237	490	227	24	10	96	205
Geschichte	755	324	728	309	27	15	80	101
Bibliothekswissenschaft, Doku- mentation, Publizistik	250	170	242	167	8	3	40	94
Allgemeine und vergleichende Literatur- u. Sprachwissenschaft	451	353	416	328	35	25	111	167
Altphilologie (klassische Philo- logie), Neugriechisch	72	52	72	52	-	-	9	14
Germanistik (Deutsch, germani- sche Sprachen ohne Anglistik)	1 497	1 177	1 313	1 035	184	142	240	281
Anglistik, Amerikanistik	1 450	1 217	1 382	1 168	68	49	291	407
Romanistik	428	335	399	314	29	21	85	145
Slawistik, Baltistik, Finno-Ugristik	139	96	110	77	29	19	16	37
Außereuropäische Sprach- und Kulturwissenschaften	152	118	144	111	8	7	18	36
Kulturwissenschaften	52	33	44	26	8	7	7	16
Psychologie	430	358	407	340	23	18	48	63
Erziehungswissenschaften	339	269	326	258	13	11	23	31
Sonderpädagogik	87	72	86	71	1	1	-	43
Sport zusammen	689	328	680	324	9	4	69	93
Sport, Sportwissenschaft	689	328	680	324	9	4	69	93
Rechts-, Wirtschafts- und Sozial- wissenschaften zusammen	14 146	7 390	11 953	6 171	2 193	1 219	2 789	3 517
Wirtschafts- und Gesellschafts- lehre allgemein	294	184	61	33	233	151	78	122
Regionalwissenschaften	5	3	3	1	2	2	-	-
Politikwissenschaften	788	312	734	297	54	15	95	133
Sozialwissenschaften	310	198	302	195	8	3	28	39

Noch: 1.5 Studierende und Studienanfänger im 1. Studiengang im Land Brandenburg im Wintersemester 2002/03 nach Fächergruppen und Studienbereichen und Hochschulen

Fächergruppe des 1. Studienfaches Studienbereich	Studierende		davon				Studienanfänger und zwar im	
			Deutsche		Ausländer		1. Hoch- schul- semester	1. Fach- semester
	zu- sammen	weiblich	zu- sammen	weiblich	zu- sammen	weiblich		
Noch: Hochschulen insgesamt								
Noch: Rechts-, Wirtschafts- und Sozialwissenschaften								
Sozialwesen	1 052	801	1 034	787	18	14	190	229
Rechtswissenschaft	3 442	1 906	2 736	1 505	706	401	685	828
Verwaltungswissenschaft	1 211	617	1 166	596	45	21	275	369
Wirtschaftswissenschaften	5 471	2 913	4 581	2 419	890	494	1 176	1 406
Wirtschaftsingenieurwesen	1 573	456	1 336	338	237	118	262	391
Mathematik, Naturwissenschaften zusammen	5 828	1 935	5 295	1 761	533	174	1 155	1 572
Mathematik, Naturwissen- schaften allgemein	7	2	4	2	3	-	-	4
Mathematik	438	217	354	180	84	37	108	167
Informatik	2 912	430	2 682	369	230	61	571	741
Physik, Astronomie	402	83	324	66	78	17	73	98
Chemie	533	267	461	237	72	30	108	149
Biologie	641	459	616	449	25	10	123	151
Geowissenschaften (ohne Geographie)	261	128	239	121	22	7	63	115
Geographie	634	349	615	337	19	12	109	147
Agrar-, Forst- und Ernährungs- wissenschaften zusammen	866	468	825	449	41	19	161	220
Landespflege, Umweltgestaltung	325	200	322	197	3	3	51	78
Forstwissenschaft, Holzwirtschaft	360	114	336	107	24	7	81	107
Ernährungs- und Haushalts- wissenschaften	181	154	167	145	14	9	29	35
Ingenieurwissenschaften zusammen	6 129	1 876	5 258	1 582	871	294	1 225	1 526
Ingenieurwesen allgemein	376	120	322	104	54	16	119	166
Maschinenbau/Verfahrenstechnik	1 290	226	1 223	215	67	11	303	379
Elektrotechnik	867	98	743	79	124	19	174	240
Architektur, Innenarchitektur	1 319	625	1 172	552	147	73	246	249
Raumplanung	430	240	348	201	82	39	88	105
Bauingenieurwesen	1 046	258	996	244	50	14	94	135
Umweltwissenschaften	801	309	454	187	347	122	201	252
Kunst, Kunstwissenschaft zusammen	1 521	871	1 419	806	102	65	142	260
Kunst, Kunstwissenschaft allgemein	256	208	252	205	4	3	33	43
Gestaltung	419	226	379	202	40	24	44	64
Darstellende Kunst, Film u. Fern- sehen, Theaterwissenschaft	560	247	518	223	42	24	32	105
Musik, Musikwissenschaft	286	190	270	176	16	14	33	48
Außerhalb der Studienbereichs- gliederung zusammen	59	32	-	-	59	32	58	58
Deutschkurs	59	32	-	-	59	32	58	58
Fächergruppen insgesamt	37 500	18 960	32 764	16 473	4 736	2 487	6 898	9 208

1.6 Studierende und Studienanfänger im 1. Studiengang im Land Brandenburg im Wintersemester 2002/03 nach Fächergruppen und Hochschularten

Fächergruppe des 1. Studienfaches		Studierende	davon					
			Deutsche			Ausländer		
			zu- sammen	Studienanfänger und zwar im		zu- sammen	Studienanfänger und zwar im	
				1. Hoch- schul- semester	1. Fach- semester		1. Hoch- schul- semester	1. Fach- semester
Universitäten								
Sprach- und Kulturwissen- schaften zusammen	z	7 885	6 969	1 015	1 580	916	227	261
	w	5 802	5 128	782	1 161	674	175	200
Sport zusammen	z	689	680	69	92	9	-	1
	w	328	324	36	41	4	-	-
Rechts-, Wirtschafts- und Sozial- wissenschaften zusammen	z	8 477	6 422	1 179	1 483	2 055	530	653
	w	4 274	3 126	640	792	1 148	301	369
Mathematik, Naturwissen- schaften zusammen	z	4 088	3 586	677	964	502	115	165
	w	1 579	1 412	290	426	167	38	54
Agrar-, Forst- und Ernährungs- wissenschaften zusammen	z	181	167	26	32	14	3	3
	w	154	145	25	30	9	2	2
Ingenieurwissenschaften zusammen	z	3 345	2 628	374	494	717	261	310
	w	1 230	972	147	198	258	108	116
Kunst, Kunstwissenschaft zusammen	z	379	368	34	51	11	-	-
	w	280	272	24	32	8	-	-
Außerhalb der Studienbereichs- gliederung zusammen	z	42	-	-	-	42	41	41
	w	25	-	-	-	25	25	25
Fächergruppen zusammen	z	25 086	20 820	3 374	4 696	4 266	1 177	1 434
	w	13 672	11 379	1 944	2 680	2 293	649	766
Kunsthochschule								
Sprach- und Kulturwissen- schaften zusammen	z	81	76	5	48	5	2	4
	w	55	54	2	37	1	-	-
Kunst, Kunstwissenschaft zusammen	z	560	518	24	93	42	8	12
	w	247	223	9	51	24	5	8
Fächergruppen zusammen	z	641	594	29	141	47	10	16
	w	302	277	11	88	25	5	8
Fachhochschulen (ohne Verwaltungsfachhochschulen)								
Sprach- und Kulturwissen- schaften zusammen	z	296	289	46	65	7	4	4
	w	203	198	30	44	5	2	2
Rechts-, Wirtschafts- und Sozial- wissenschaften zusammen	z	5 189	5 053	862	1 112	136	33	51
	w	2 901	2 830	485	576	71	16	24
Mathematik, Naturwissen- schaften zusammen	z	1 740	1 709	352	426	31	11	17
	w	356	349	81	99	7	2	3

Noch: 1.6 Studierende und Studienanfänger im 1. Studiengang im Land Brandenburg im Wintersemester 2002/03 nach Fächergruppen und Hochschularten

Fächergruppe des 1. Studienfaches		Studierende	davon					
			Deutsche			Ausländer		
			zu- sammen	Studienanfänger und zwar im		zu- sammen	Studienanfänger und zwar im	
				1. Hoch- schul- semester	1. Fach- semester		1. Hoch- schul- semester	1. Fach- semester
Noch: Fachhochschulen (ohne Verwaltungsfachhochschulen)								
Agrar-, Forst- und Ernährungs- wissenschaften zusammen	z	685	658	119	174	27	13	11
	w	314	304	57	82	10	3	3
Ingenieurwissenschaften zusammen	z	2 784	2 630	538	662	154	52	60
	w	646	610	119	152	36	17	15
Kunst, Kunstwissenschaft zusammen	z	582	533	61	96	49	15	8
	w	344	311	39	63	33	11	6
Außerhalb der Studienbereichs- gliederung zusammen	z	17	-	-	-	17	17	17
	w	7	-	-	-	7	7	7
Fächergruppen zusammen	z	11 293	10 872	1 978	2 535	421	145	168
	w	4 771	4 602	811	1 016	169	58	60
Verwaltungsfachhochschulen								
Rechts-, Wirtschafts- und Sozial- wissenschaften zusammen	z	480	478	185	218	2	-	-
	w	215	215	98	115	-	-	-
Fächergruppen zusammen	z	480	478	185	218	2	-	-
	w	215	215	98	115	-	-	-
Hochschulen insgesamt								
Sprach- und Kulturwissen- schaften zusammen	z	8 262	7 334	1 066	1 693	928	233	269
	w	6 060	5 380	814	1 242	680	177	202
Sport zusammen	z	689	680	69	92	9	-	1
	w	328	324	36	41	4	-	-
Rechts-, Wirtschafts- und Sozial- wissenschaften zusammen	z	14 146	11 953	2 226	2 813	2 193	563	704
	w	7 390	6 171	1 223	1 483	1 219	317	393
Mathematik, Naturwissen- schaften zusammen	z	5 828	5 295	1 029	1 390	533	126	182
	w	1 935	1 761	371	525	174	40	57
Agrar-, Forst- und Ernährungs- wissenschaften zusammen	z	866	825	145	206	41	16	14
	w	468	449	82	112	19	5	5
Ingenieurwissenschaften zusammen	z	6 129	5 258	912	1 156	871	313	370
	w	1 876	1 582	266	350	294	125	131
Kunst, Kunstwissenschaft zusammen	z	1 521	1 419	119	240	102	23	20
	w	871	806	72	146	65	16	14
Außerhalb der Studienbereichs- gliederung zusammen	z	59	-	-	-	59	58	58
	w	32	-	-	-	32	32	32
Fächergruppen zusammen	z	37 500	32 764	5 566	7 590	4 736	1 332	1 618
	w	18 960	16 473	2 864	3 899	2 487	712	834

1.7 Studierende im 1. Studiengang im Land Brandenburg im Wintersemester 2002/03 nach Fächergruppen sowie Fach- und Hochschulsemestern nach Hochschularten und Hochschulen

Fächergruppe des 1. Studienfaches (F=Fachsemester, H=Hochschulsemester)		Studie- rende	davon im ... Semester							
			1. oder 2.	3. oder 4.	5. oder 6.	7. oder 8.	9. oder 10.	11. oder 12.	13. oder 14.	15. oder höheren
Universitäten zusammen										
Sprach- und Kulturwissenschaften	F z	7 885	2 648	1 746	1 230	852	585	404	202	218
	w	5 802	1 912	1 304	940	610	441	306	148	141
	H z	7 885	1 593	1 251	993	739	615	686	590	1 418
	w	5 802	1 228	962	739	558	483	522	420	890
Sport	F z	689	94	102	84	78	128	96	55	52
	w	328	41	51	29	33	72	49	32	21
	H z	689	73	74	71	68	112	112	65	114
	w	328	37	33	25	21	65	62	37	48
Rechts-, Wirtschafts- und Sozialwissenschaften	F z	8 477	2 306	1 765	1 196	1 066	826	591	297	430
	w	4 274	1 235	892	607	539	410	299	137	155
	H z	8 477	1 847	1 610	1 069	940	815	759	493	944
	w	4 274	1 007	834	548	472	418	388	231	376
Mathematik, Naturwissenschaften	F z	4 088	1 219	838	679	547	325	225	122	133
	w	1 579	510	288	225	229	133	101	53	40
	H z	4 088	850	710	598	478	309	311	262	570
	w	1 579	347	252	190	204	129	139	112	206
Agrar-, Forst- und Ernährungs- wissenschaften	F z	181	43	32	34	29	24	14	5	-
	w	154	38	26	28	26	19	13	4	-
	H z	181	31	24	29	21	24	19	15	18
	w	154	29	20	22	20	19	17	13	14
Ingenieurwissenschaften	F z	3 345	859	582	455	421	320	298	177	233
	w	1 230	332	211	162	157	128	120	57	63
	H z	3 345	678	596	369	390	294	319	256	443
	w	1 230	270	204	122	153	104	123	118	136
Kunst, Kunstwissenschaft	F z	379	54	45	50	59	56	44	24	47
	w	280	34	36	40	46	42	33	20	29
	H z	379	35	48	37	41	54	41	38	85
	w	280	25	36	30	28	44	35	25	57
Außerhalb der Studienbereichs- gliederung	F z	42	42	-	-	-	-	-	-	-
	w	25	25	-	-	-	-	-	-	-
	H z	42	42	-	-	-	-	-	-	-
	w	25	25	-	-	-	-	-	-	-
Fächergruppen zusammen	F z	25 086	7 265	5 110	3 728	3 052	2 264	1 672	882	1 113
	w	13 672	4 127	2 808	2 031	1 640	1 245	921	451	449
	H z	25 086	5 149	4 313	3 166	2 677	2 223	2 247	1 719	3 592
	w	13 672	2 968	2 341	1 676	1 456	1 262	1 286	956	1 727
Universität Potsdam										
Sprach- und Kulturwissenschaften	F z	6 540	2 255	1 488	1 016	666	448	305	170	192
	w	4 785	1 620	1 114	777	467	325	235	124	123
	H z	6 540	1 326	1 032	813	586	469	540	503	1 271
	w	4 785	1 015	788	607	438	367	407	360	803

Noch: 1.7 Studierende im 1. Studiengang im Land Brandenburg im Wintersemester 2002/03 nach Fächergruppen sowie Fach- und Hochschulsemestern nach Hochschularten und Hochschulen

Fächergruppe des 1. Studienfaches (F=Fachsemester, H=Hochschulsemester)		Studie- rende	davon im ... Semester							
			1. oder 2.	3. oder 4.	5. oder 6.	7. oder 8.	9. oder 10.	11. oder 12.	13. oder 14.	15. oder höheren
Noch: Universität Potsdam										
Sport	F z	689	94	102	84	78	128	96	55	52
	w	328	41	51	29	33	72	49	32	21
	H z	689	73	74	71	68	112	112	65	114
	w	328	37	33	25	21	65	62	37	48
Rechts-, Wirtschafts- und Sozialwissenschaften	F z	4 613	1 148	949	674	582	461	379	171	249
	w	2 250	585	470	320	283	227	191	88	86
	H z	4 613	919	834	597	545	456	422	284	556
	w	2 250	480	430	292	264	219	219	135	211
Mathematik, Naturwissenschaften	F z	3 389	1 004	693	565	459	251	190	107	120
	w	1 442	460	259	204	210	124	94	51	40
	H z	3 389	693	512	493	407	236	267	237	544
	w	1 442	312	197	174	192	123	130	110	204
Agrar-, Forst- und Ernährungs- wissenschaften	F z	181	43	32	34	29	24	14	5	-
	w	154	38	26	28	26	19	13	4	-
	H z	181	31	24	29	21	24	19	15	18
	w	154	29	20	22	20	19	17	13	14
Ingenieurwissenschaften	F z	121	33	22	25	18	9	7	2	5
	w	79	20	15	19	10	6	5	2	2
	H z	121	19	25	16	21	6	9	4	21
	w	79	14	16	12	12	5	5	4	11
Kunst, Kunstwissenschaft	F z	379	54	45	50	59	56	44	24	47
	w	280	34	36	40	46	42	33	20	29
	H z	379	35	48	37	41	54	41	38	85
	w	280	25	36	30	28	44	35	25	57
Außerhalb der Studienbereichs- gliederung	F z	42	42	-	-	-	-	-	-	-
	w	25	25	-	-	-	-	-	-	-
	H z	42	42	-	-	-	-	-	-	-
	w	25	25	-	-	-	-	-	-	-
Fächergruppen zusammen	F z	15 954	4 673	3 331	2 448	1 891	1 377	1 035	534	665
	w	9 343	2 823	1 971	1 417	1 075	815	620	321	301
	H z	15 954	3 138	2 549	2 056	1 689	1 357	1 410	1 146	2 609
	w	9 343	1 937	1 520	1 162	975	842	875	684	1 348
Europa-Universität Viadrina Frankfurt (Oder)										
Sprach- und Kulturwissenschaften	F z	1 345	393	258	214	186	137	99	32	26
	w	1 017	292	190	163	143	116	71	24	18
	H z	1 345	267	219	180	153	146	146	87	147
	w	1 017	213	174	132	120	116	115	60	87
Rechts-, Wirtschafts- und Sozialwissenschaften	F z	3 190	974	683	454	400	312	151	94	122
	w	1 786	572	364	261	226	168	94	44	57
	H z	3 190	822	599	411	328	306	283	157	284
	w	1 786	482	316	236	184	187	157	86	138

Noch: 1.7 Studierende im 1. Studiengang im Land Brandenburg im Wintersemester 2002/03 nach Fächergruppen sowie Fach- und Hochschulsesemestern nach Hochschularten und Hochschulen

Fächergruppe des 1. Studienfaches (F=Fachsemester, H=Hochschulsemester)		Studie- rende	davon im ... Semester							
			1. oder 2.	3. oder 4.	5. oder 6.	7. oder 8.	9. oder 10.	11. oder 12.	13. oder 14.	15. oder höheren
Noch: Europa-Universität Viadrina Frankfurt (Oder)										
Mathematik, Naturwissenschaften	F z	10	8	2	-	-	-	-	-	-
	w	2	2	-	-	-	-	-	-	-
	H z	10	6	1	-	1	1	1	-	-
	w	2	2	-	-	-	-	-	-	-
Fächergruppen zusammen	F z	4 545	1 375	943	668	586	449	250	126	148
	w	2 805	866	554	424	369	284	165	68	75
	H z	4 545	1 095	819	591	482	453	430	244	431
	w	2 805	697	490	368	304	303	272	146	225
Brandenburgische Technische Universität Cottbus										
Rechts-, Wirtschafts- und Sozialwissenschaften	F z	674	184	133	68	84	53	61	32	59
	w	238	78	58	26	30	15	14	5	12
	H z	674	106	177	61	67	53	54	52	104
	w	238	45	88	20	24	12	12	10	27
Mathematik, Naturwissenschaften	F z	689	207	143	114	88	74	35	15	13
	w	135	48	29	21	19	9	7	2	-
	H z	689	151	197	105	70	72	43	25	26
	w	135	33	55	16	12	6	9	2	2
Ingenieurwissenschaften	F z	3 224	826	560	430	403	311	291	175	228
	w	1 151	312	196	143	147	122	115	55	61
	H z	3 224	659	571	353	369	288	310	252	422
	w	1 151	256	188	110	141	99	118	114	125
Fächergruppen zusammen	F z	4 587	1 217	836	612	575	438	387	222	300
	w	1 524	438	283	190	196	146	136	62	73
	H z	4 587	916	945	519	506	413	407	329	552
	w	1 524	334	331	146	177	117	139	126	154
Kunsthochschule zusammen										
Sprach- und Kulturwissenschaften	F z	81	52	13	7	9	-	-	-	-
	w	55	37	7	5	6	-	-	-	-
	H z	81	7	14	14	8	9	9	7	13
	w	55	2	12	11	3	6	8	4	9
Kunst, Kunstwissenschaft	F z	560	117	82	92	87	58	49	23	52
	w	247	64	39	36	40	19	22	8	19
	H z	560	39	60	68	60	63	53	55	162
	w	247	17	30	24	31	26	26	21	72
Fächergruppen zusammen	F z	641	169	95	99	96	58	49	23	52
	w	302	101	46	41	46	19	22	8	19
	H z	641	46	74	82	68	72	62	62	175
	w	302	19	42	35	34	32	34	25	81
Hochschule für Film und Fernsehen Potsdam-Babelsberg										
Sprach- und Kulturwissenschaften	F z	81	52	13	7	9	-	-	-	-
	w	55	37	7	5	6	-	-	-	-
	H z	81	7	14	14	8	9	9	7	13
	w	55	2	12	11	3	6	8	4	9

Noch: 1.7 Studierende im 1. Studiengang im Land Brandenburg im Wintersemester 2002/03 nach Fächergruppen sowie Fach- und Hochschulsesemestern nach Hochschularten und Hochschulen

Fächergruppe des 1. Studienfaches (F=Fachsemester, H=Hochschulsemester)		Studie- rende	davon im ... Semester							
			1. oder 2.	3. oder 4.	5. oder 6.	7. oder 8.	9. oder 10.	11. oder 12.	13. oder 14.	15. oder höheren
Noch: Hochschule für Film und Fernsehen Potsdam-Babelsberg										
Kunst, Kunstwissenschaft	F z	560	117	82	92	87	58	49	23	52
	w	247	64	39	36	40	19	22	8	19
	H z	560	39	60	68	60	63	53	55	162
	w	247	17	30	24	31	26	26	21	72
Fächergruppen zusammen	F z	641	169	95	99	96	58	49	23	52
	w	302	101	46	41	46	19	22	8	19
	H z	641	46	74	82	68	72	62	62	175
	w	302	19	42	35	34	32	34	25	81
Fachhochschulen (ohne Verwaltungsfachhochschulen) zusammen										
Sprach- und Kulturwissenschaften	F z	296	69	63	70	59	26	6	2	1
	w	203	46	43	52	38	20	3	1	-
	H z	296	51	48	62	47	33	26	10	19
	w	203	33	34	41	34	26	16	9	10
Rechts-, Wirtschafts- und Sozialwissenschaften	F z	5 189	1 219	1 146	975	846	537	226	112	128
	w	2 901	639	662	577	486	312	120	57	48
	H z	5 189	972	1 045	935	801	634	334	186	282
	w	2 901	548	617	543	446	358	173	107	109
Mathematik, Naturwissenschaften	F z	1 740	443	349	339	254	184	93	54	24
	w	356	102	77	72	50	22	16	13	4
	H z	1 740	367	316	331	282	205	113	70	56
	w	356	84	70	61	60	30	19	19	13
Agrar-, Forst- und Ernährungs- wissenschaften	F z	685	185	124	116	111	77	38	22	12
	w	314	85	66	60	39	37	14	6	7
	H z	685	137	118	115	98	100	53	30	34
	w	314	62	62	60	41	40	25	8	16
Ingenieurwissenschaften	F z	2 784	728	544	489	449	342	123	51	58
	w	646	168	120	110	125	74	31	8	10
	H z	2 784	609	479	450	413	336	206	124	167
	w	646	141	99	97	117	65	52	43	32
Kunst, Kunstwissenschaft	F z	582	104	93	115	106	81	38	26	19
	w	344	69	48	71	61	46	21	16	12
	H z	582	81	86	92	98	78	53	39	55
	w	344	53	47	51	62	38	32	28	33
Außerhalb der Studienbereichs- gliederung	F z	17	17	-	-	-	-	-	-	-
	w	7	7	-	-	-	-	-	-	-
	H z	17	17	-	-	-	-	-	-	-
	w	7	7	-	-	-	-	-	-	-
Fächergruppen zusammen	F z	11 293	2 765	2 319	2 104	1 825	1 247	524	267	242
	w	4 771	1 116	1 016	942	799	511	205	101	81
	H z	11 293	2 234	2 092	1 985	1 739	1 386	785	459	613
	w	4 771	928	929	853	760	557	317	214	213

Noch: 1.7 Studierende im 1. Studiengang im Land Brandenburg im Wintersemester 2002/03 nach Fächergruppen sowie Fach- und Hochschulsesemestern nach Hochschularten und Hochschulen

Fächergruppe des 1. Studienfaches (F=Fachsemester, H=Hochschulsemester)		Studie- rende	davon im ... Semester							
			1. oder 2.	3. oder 4.	5. oder 6.	7. oder 8.	9. oder 10.	11. oder 12.	13. oder 14.	15. oder höheren
Fachhochschule Brandenburg										
Rechts-, Wirtschafts- und Sozialwissenschaften	F z	714	105	196	129	97	77	50	29	31
	w	346	49	86	70	46	41	26	17	11
	H z	714	85	165	124	97	89	59	50	45
	w	346	43	78	64	44	48	33	22	14
Mathematik, Naturwissenschaften	F z	873	200	151	144	133	113	68	49	15
	w	151	44	28	18	23	11	11	13	3
	H z	873	163	133	146	143	122	72	58	36
	w	151	34	21	17	25	16	13	16	9
Ingenieurwissenschaften	F z	421	134	107	79	53	34	4	1	9
	w	46	27	11	3	2	3	-	-	-
	H z	421	104	88	82	50	39	23	11	24
	w	46	23	7	4	2	1	2	4	3
Fächergruppen zusammen	F z	2 008	439	454	352	283	224	122	79	55
	w	543	120	125	91	71	55	37	30	14
	H z	2 008	352	386	352	290	250	154	119	105
	w	543	100	106	85	71	65	48	42	26
Fachhochschule Eberswalde										
Rechts-, Wirtschafts- und Sozialwissenschaften	F z	381	160	78	52	54	31	5	-	1
	w	211	85	47	29	32	15	3	-	-
	H z	381	129	79	58	58	37	16	1	3
	w	211	69	47	34	35	16	8	1	1
Agrar-, Forst- und Ernährungs- wissenschaften	F z	685	185	124	116	111	77	38	22	12
	w	314	85	66	60	39	37	14	6	7
	H z	685	137	118	115	98	100	53	30	34
	w	314	62	62	60	41	40	25	8	16
Ingenieurwissenschaften	F z	191	43	27	30	23	38	18	8	4
	w	28	5	4	4	6	5	3	-	1
	H z	191	37	25	26	27	33	22	13	8
	w	28	5	3	3	8	2	2	4	1
Fächergruppen zusammen	F z	1 257	388	229	198	188	146	61	30	17
	w	553	175	117	93	77	57	20	6	8
	H z	1 257	303	222	199	183	170	91	44	45
	w	553	136	112	97	84	58	35	13	18
Fachhochschule Lausitz Standort Cottbus										
Rechts-, Wirtschafts- und Sozialwissenschaften	F z	432	118	97	84	98	26	5	1	3
	w	325	87	75	65	72	19	4	1	2
	H z	432	97	96	95	87	34	13	4	6
	w	325	76	75	70	64	23	10	4	3
Ingenieurwissenschaften	F z	665	105	94	117	118	118	54	33	26
	w	181	28	30	28	39	33	13	6	4
	H z	665	86	65	96	95	103	80	65	75
	w	181	21	20	24	32	24	24	18	18

Noch: 1.7 Studierende im 1. Studiengang im Land Brandenburg im Wintersemester 2002/03 nach Fächergruppen sowie Fach- und Hochschulsesemestern nach Hochschularten und Hochschulen

Fächergruppe des 1. Studienfaches (F=Fachsemester, H=Hochschulsemester)		Studie- rende	davon im ... Semester							
			1. oder 2.	3. oder 4.	5. oder 6.	7. oder 8.	9. oder 10.	11. oder 12.	13. oder 14.	15. oder höheren
Noch: Fachhochschule Lausitz Standort Cottbus										
Kunst, Kunstwissenschaft	F z	74	19	11	17	16	7	3	1	-
	w	57	16	9	10	12	6	3	1	-
	H z	74	15	11	13	16	7	6	2	4
	w	57	13	9	8	13	5	5	2	2
Fächergruppen zusammen	F z	1 171	242	202	218	232	151	62	35	29
	w	563	131	114	103	123	58	20	8	6
	H z	1 171	198	172	204	198	144	99	71	85
	w	563	110	104	102	109	52	39	24	23
Fachhochschule Lausitz Standort Senftenberg										
Rechts-, Wirtschafts- und Sozialwissenschaften	F z	701	179	149	120	123	71	35	12	12
	w	330	73	72	61	61	39	13	4	7
	H z	701	148	125	117	118	89	49	22	33
	w	330	65	62	58	59	42	18	13	13
Mathematik, Naturwissenschaften	F z	530	149	107	118	77	47	20	4	8
	w	161	50	39	40	19	7	5	-	1
	H z	530	132	102	107	84	52	28	8	17
	w	161	44	39	32	26	9	5	2	4
Ingenieurwissenschaften	F z	565	168	136	78	87	70	18	5	3
	w	110	23	23	16	27	13	4	2	2
	H z	565	148	133	74	83	70	30	15	12
	w	110	19	20	17	28	14	5	5	2
Außerhalb der Studienbereichs- gliederung	F z	17	17	-	-	-	-	-	-	-
	w	7	7	-	-	-	-	-	-	-
	H z	17	17	-	-	-	-	-	-	-
	w	7	7	-	-	-	-	-	-	-
Fächergruppen zusammen	F z	1 813	513	392	316	287	188	73	21	23
	w	608	153	134	117	107	59	22	6	10
	H z	1 813	445	360	298	285	211	107	45	62
	w	608	135	121	107	113	65	28	20	19
Fachhochschule Potsdam										
Sprach- und Kulturwissenschaften	F z	296	69	63	70	59	26	6	2	1
	w	203	46	43	52	38	20	3	1	-
	H z	296	51	48	62	47	33	26	10	19
	w	203	33	34	41	34	26	16	9	10
Rechts-, Wirtschafts- und Sozialwissenschaften	F z	708	187	123	149	134	75	25	6	9
	w	526	131	95	117	106	49	18	3	7
	H z	708	169	149	133	83	79	32	32	31
	w	526	120	119	104	64	55	20	23	21
Ingenieurwissenschaften	F z	637	139	116	145	123	66	28	4	16
	w	229	55	40	55	46	19	11	-	3
	H z	637	116	108	119	110	72	44	20	48
	w	229	48	36	45	39	22	19	12	8

Noch: 1.7 Studierende im 1. Studiengang im Land Brandenburg im Wintersemester 2002/03 nach Fächergruppen sowie Fach- und Hochschulsesemestern nach Hochschularten und Hochschulen

Fächergruppe des 1. Studienfaches (F=Fachsemester, H=Hochschulsemester)		Studie- rende	davon im ... Semester							
			1. oder 2.	3. oder 4.	5. oder 6.	7. oder 8.	9. oder 10.	11. oder 12.	13. oder 14.	15. oder höheren
Noch: Fachhochschule Potsdam										
Kunst, Kunstwissenschaft	F z	508	85	82	98	90	74	35	25	19
	w	287	53	39	61	49	40	18	15	12
	H z	508	66	75	79	82	71	47	37	51
	w	287	40	38	43	49	33	27	26	31
Fächergruppen zusammen	F z	2 149	480	384	462	406	241	94	37	45
	w	1 245	285	217	285	239	128	50	19	22
	H z	2 149	402	380	393	322	255	149	99	149
	w	1 245	241	227	233	186	136	82	70	70
Technische Fachhochschule Wildau										
Rechts-, Wirtschafts- und Sozialwissenschaften	F z	2 253	470	503	441	340	257	106	64	72
	w	1 163	214	287	235	169	149	56	32	21
	H z	2 253	344	431	408	358	306	165	77	164
	w	1 163	175	236	213	180	174	84	44	57
Mathematik, Naturwissenschaften	F z	337	94	91	77	44	24	5	1	1
	w	44	8	10	14	8	4	-	-	-
	H z	337	72	81	78	55	31	13	4	3
	w	44	6	10	12	9	5	1	1	-
Ingenieurwissenschaften	F z	305	139	64	40	45	16	1	-	-
	w	52	30	12	4	5	1	-	-	-
	H z	305	118	60	53	48	19	7	-	-
	w	52	25	13	4	8	2	-	-	-
Fächergruppen zusammen	F z	2 895	703	658	558	429	297	112	65	73
	w	1 259	252	309	253	182	154	56	32	21
	H z	2 895	534	572	539	461	356	185	81	167
	w	1 259	206	259	229	197	181	85	45	57
Verwaltungsfachhochschulen zusammen										
Rechts-, Wirtschafts- und Sozialwissenschaften	F z	480	218	119	122	21	-	-	-	-
	w	215	115	56	40	4	-	-	-	-
	H z	480	186	119	117	33	7	8	3	7
	w	215	99	55	39	9	5	5	1	2
Fächergruppen zusammen	F z	480	218	119	122	21	-	-	-	-
	w	215	115	56	40	4	-	-	-	-
	H z	480	186	119	117	33	7	8	3	7
	w	215	99	55	39	9	5	5	1	2
Fachhochschule der Polizei des Landes Brandenburg in Basdorf										
Rechts-, Wirtschafts- und Sozialwissenschaften	F z	310	100	94	97	19	-	-	-	-
	w	114	44	42	24	4	-	-	-	-
	H z	310	91	94	90	26	3	4	-	2
	w	114	40	41	21	7	2	2	-	1
Fächergruppen zusammen	F z	310	100	94	97	19	-	-	-	-
	w	114	44	42	24	4	-	-	-	-
	H z	310	91	94	90	26	3	4	-	2
	w	114	40	41	21	7	2	2	-	1

Noch: 1.7 Studierende im 1. Studiengang im Land Brandenburg im Wintersemester 2002/03 nach Fächergruppen sowie Fach- und Hochschulse mestern nach Hochschularten und Hochschulen

Fächergruppe des 1. Studienfaches (F=Fachsemester, H=Hochschulsemester)		Studie- rende	davon im ... Semester							
			1. oder 2.	3. oder 4.	5. oder 6.	7. oder 8.	9. oder 10.	11. oder 12.	13. oder 14.	15. oder höheren
Fachhochschule für Finanzen Brandenburg in Königs Wusterhausen										
Rechts-, Wirtschafts- und Sozialwissenschaften	F z	170	118	25	25	2	-	-	-	-
	w	101	71	14	16	-	-	-	-	-
	H z	170	95	25	27	7	4	4	3	5
	w	101	59	14	18	2	3	3	1	1
Fächergruppen zusammen	F z	170	118	25	25	2	-	-	-	-
	w	101	71	14	16	-	-	-	-	-
	H z	170	95	25	27	7	4	4	3	5
	w	101	59	14	18	2	3	3	1	1
Hochschulen insgesamt										
Sprach- und Kulturwissenschaften	F z	8 262	2 769	1 822	1 307	920	611	410	204	219
	w	6 060	1 995	1 354	997	654	461	309	149	141
	H z	8 262	1 651	1 313	1 069	794	657	721	607	1 450
	w	6 060	1 263	1 008	791	595	515	546	433	909
Sport	F z	689	94	102	84	78	128	96	55	52
	w	328	41	51	29	33	72	49	32	21
	H z	689	73	74	71	68	112	112	65	114
	w	328	37	33	25	21	65	62	37	48
Rechts-, Wirtschafts- und Sozialwissenschaften	F z	14 146	3 743	3 030	2 293	1 933	1 363	817	409	558
	w	7 390	1 989	1 610	1 224	1 029	722	419	194	203
	H z	14 146	3 005	2 774	2 121	1 774	1 456	1 101	682	1 233
	w	7 390	1 654	1 506	1 130	927	781	566	339	487
Mathematik, Naturwissenschaften	F z	5 828	1 662	1 187	1 018	801	509	318	176	157
	w	1 935	612	365	297	279	155	117	66	44
	H z	5 828	1 217	1 026	929	760	514	424	332	626
	w	1 935	431	322	251	264	159	158	131	219
Agrar-, Forst- und Ernährungs- wissenschaften	F z	866	228	156	150	140	101	52	27	12
	w	468	123	92	88	65	56	27	10	7
	H z	866	168	142	144	119	124	72	45	52
	w	468	91	82	82	61	59	42	21	30
Ingenieurwissenschaften	F z	6 129	1 587	1 126	944	870	662	421	228	291
	w	1 876	500	331	272	282	202	151	65	73
	H z	6 129	1 287	1 075	819	803	630	525	380	610
	w	1 876	411	303	219	270	169	175	161	168
Kunst, Kunstwissenschaft	F z	1 521	275	220	257	252	195	131	73	118
	w	871	167	123	147	147	107	76	44	60
	H z	1 521	155	194	197	199	195	147	132	302
	w	871	95	113	105	121	108	93	74	162
Außerhalb der Studienbereichs- gliederung	F z	59	59	-	-	-	-	-	-	-
	w	32	32	-	-	-	-	-	-	-
	H z	59	59	-	-	-	-	-	-	-
	w	32	32	-	-	-	-	-	-	-
Fächergruppen insgesamt	F z	37 500	10 417	7 643	6 053	4 994	3 569	2 245	1 172	1 407
	w	18 960	5 459	3 926	3 054	2 489	1 775	1 148	560	549
	H z	37 500	7 615	6 598	5 350	4 517	3 688	3 102	2 243	4 387
	w	18 960	4 014	3 367	2 603	2 259	1 856	1 642	1 196	2 023

1.8 Belegungen der Studienfächer im 1. Studiengang im Land Brandenburg im Wintersemester 2002/03 nach Fächergruppen und Studienfächern, Hochschulen insgesamt

Fächergruppe Studienfach	Belegungen zusammen	davon als			
		einziges	1.	2.	3.
		Studienfach			
Sprach- und Kulturwissenschaften zusammen	13 672	4 070	4 192	3 779	1 631
Interdisziplinäre Studien (Schwerpunkt Sprach- und Kulturwissenschaften)	1 466	1 297	-	100	69
Europäische Medienwissenschaften	83	83	-	-	-
Kulturarbeit	127	127	-	-	-
Medienwissenschaft	398	18	8	187	185
Lebensgestaltung, Ethik, Religion	113	112	1	-	-
Philosophie	892	161	351	257	123
Religionswissenschaft	152	1	1	76	74
Geschichte	1 168	89	665	410	4
Alte Geschichte	41	-	-	26	15
Mittlere und neuere Geschichte	303	-	1	172	130
Audiovisuelle Medienwissenschaften	81	81	-	-	-
Bibliothekswissenschaft/-wesen	81	81	-	-	-
Dokumentationswissenschaft	88	88	-	-	-
Allgemeine Sprachwissenschaft/ Indogermanistik	224	114	56	33	21
Computerlinguistik	119	69	28	15	7
Patholinguistik (Klinische Linguistik)	184	184	-	-	-
Griechisch	15	1	-	9	5
Latein	196	29	42	103	22
Deutsch für Ausländer	20	20	-	-	-
Germanistik/Deutsch	2 562	189	1 288	914	171
Anglistik/Englisch	1 994	461	989	462	82
Französisch	402	27	156	190	29
Italienisch	129	18	37	48	26
Romanistik (Romanische Philologie, Einzelsprachen)	17	11	1	5	-
Spanisch	439	49	129	212	49
Polnisch	52	8	1	31	12
Russisch	41	8	12	18	3
Slawistik (Slawische Philologie)	219	26	84	83	26
Tschechisch	4	-	-	2	2
Jüdische Studien	275	49	103	86	37
Schutz europäischer Kulturgüter	52	52	-	-	-
Psychologie	593	429	1	105	58
Berufspädagogik	54	54	-	-	-
Erziehungswissenschaft (Pädagogik)	491	51	223	131	86
Sachunterricht (einschl. Schulgarten)	450	-	-	80	370
Schulmanagement	11	11	-	-	-
Sonderpädagogik (einschl. Spezialisierungen)	136	72	15	24	25
Sport zusammen	829	458	231	87	53
Sportwissenschaft	829	458	231	87	53

Noch: 1.8 Belegungen der Studienfächer im 1. Studiengang im Land Brandenburg im Wintersemester 2002/03 nach Fächergruppen und Studienfächern, Hochschulen insgesamt

Fächergruppe Studienfach	Belegungen zusammen	davon als			
		einziges	1.	2.	3.
		Studienfach			
Rechts-, Wirtschafts- und Sozialwissen- schaften zusammen	15 332	13 728	418	754	432
Interdisziplinäre Studien (Schwerpunkt Rechts-, Wirtschafts- u. Sozialwissenschaften)	294	294	-	-	-
Lernbereich Gesellschaftslehre	7	-	-	1	6
Sonstige Regionalwissenschaften	5	5	-	-	-
Politikwissenschaft/Politologie	1 047	529	210	214	94
Politische Bildung	160	8	41	106	5
Soziologie	514	159	151	138	66
Sozialwesen	1 052	1 052	-	-	-
Rechtswissenschaft	3 668	3 441	1	112	114
Archivwesen	88	88	-	-	-
Öffentliches Dienstleistungsmanagement	37	37	-	-	-
Polizei/Verfassungsschutz	310	310	-	-	-
Public Management	26	26	-	-	-
Steuerrecht	170	170	-	-	-
Verwaltungswissenschaft/-wesen	432	432	-	-	-
Verwaltung und Recht	148	148	-	-	-
Betriebswirtschaftslehre	4 297	4 065	3	127	102
Europäische Wirtschaft	15	15	-	-	-
Economics and Business	2	2	-	-	-
Internationale Betriebswirtschaft/Management	272	272	-	-	-
International Business Administration	128	128	-	-	-
Volkswirtschaftslehre	541	439	3	54	45
Volkswirtschaftslehre, sozialwissenschaftliche Richtung	76	76	-	-	-
Wirtschaftswissenschaften	50	43	7	-	-
Wirtschaft und Recht	418	418	-	-	-
Wirtschaftsingenieurwesen	1 303	1 299	2	2	-
Logistik	256	256	-	-	-
Wirtschaftsingenieurwesen (duales System)	16	16	-	-	-
Mathematik, Naturwissenschaften zusammen	7 261	5 210	618	1 042	391
Lernbereich Naturwissenschaften/ Sachunterricht	6	-	1	1	4
Polymer Science	4	4	-	-	-
Umweltwissenschaft	219	2	-	88	129
Mathematik	775	251	142	280	102
Wirtschaftsmathematik	45	45	-	-	-
Informatik	2 155	1 916	20	180	39
Medieninformatik	50	50	-	-	-
Softwaresystemtechnik	304	304	-	-	-
Telematik	86	86	-	-	-
Telematik of Science	9	9	-	-	-
Wirtschaftsinformatik	527	527	-	-	-

Noch: 1.8 Belegungen der Studienfächer im 1. Studiengang im Land Brandenburg im Wintersemester 2002/03 nach Fächergruppen und Studienfächern, Hochschulen insgesamt

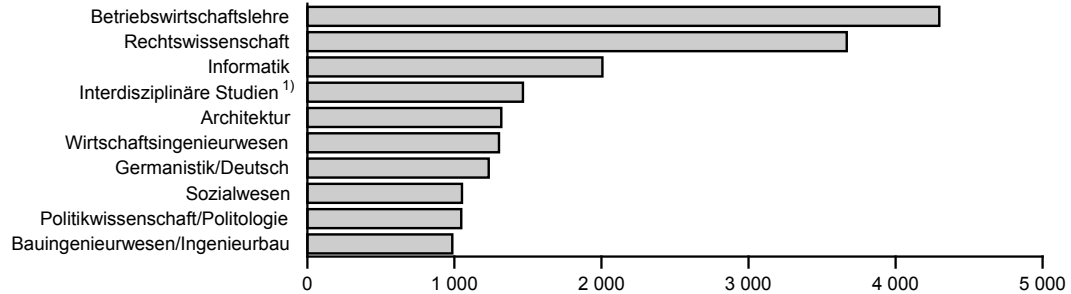
Fächergruppe Studienfach	Belegungen zusammen	davon als			
		einziges	1.	2.	3.
Noch: Mathematik, Naturwissenschaften					
Astronomie, Astrophysik	12	12	-	-	-
Physik	439	359	21	52	7
Physik der Halbleitertechnologie	10	10	-	-	-
Biochemie	245	245	-	-	-
Chemie	347	253	35	54	5
Biologie	716	353	160	169	34
Biotechnologie	128	128	-	-	-
Geowissenschaften	201	201	-	-	-
Geologie/Paläontologie	34	34	-	-	-
Geophysik	23	22	-	1	-
Mineralogie	4	4	-	-	-
Geographie/Erdkunde	383	63	105	181	34
Geoökologie/Biogeographie	264	264	-	-	-
Anthropogeographie	226	19	134	36	37
Regionalwissenschaften	49	49	-	-	-
Agrar-, Forst- und Ernährungswissenschaften zusammen					
	866	865	1	-	-
Landschaftsnutzung und Naturschutz	308	308	-	-	-
Nachhaltiger Tourismus	17	17	-	-	-
Forstwissenschaft, -wirtschaft	214	214	-	-	-
International Forest Ecosystem Management	137	137	-	-	-
International Forest Ecosystem Information Technology	9	9	-	-	-
Ernährungswissenschaft	181	180	1	-	-
Ingenieurwissenschaften zusammen					
	6 283	6 024	105	131	23
Interdisziplinäre Studien (Schwerpunkt Ingenieur- wissenschaften)	199	199	-	-	-
Arbeitslehre	238	12	97	121	8
Arbeitswissenschaft/Technik	18	4	7	2	5
Technik/Technologie	18	-	-	8	10
Technologie- und Innovationsmanagement	57	57	-	-	-
Biosystemtechnik/Bioinformatik	51	51	-	-	-
Chemie-Ingenieurwesen/Chemietechnik	107	107	-	-	-
Holz-/Fasertechnik	191	191	-	-	-
Kunststofftechnik	5	5	-	-	-
Maschinenbau/-wesen	619	619	-	-	-
Metalltechnik	1	-	1	-	-
Physikalische Technik	86	86	-	-	-
Verfahrenstechnik	98	98	-	-	-
Versorgungstechnik	132	132	-	-	-
Elektrische Energietechnik	3	3	-	-	-
Elektrotechnik/Elektronik	438	438	-	-	-
Informations- und Medientechnik	395	395	-	-	-

Noch: 1.8 Belegungen der Studienfächer im 1. Studiengang im Land Brandenburg im Wintersemester 2002/03 nach Fächergruppen und Studienfächern, Hochschulen insgesamt

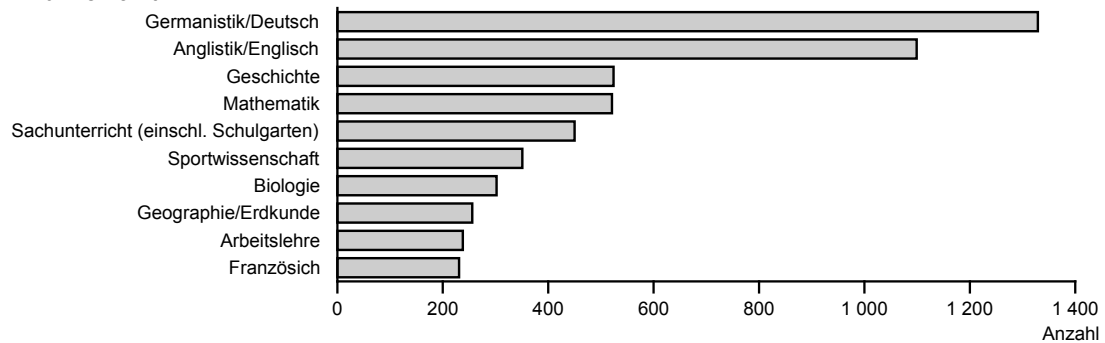
Fächergruppe Studienfach	Belegungen zusammen	davon als			
		einziges	1.	2.	3.
		Studienfach			
Noch: Ingenieurwissenschaften					
System Engineering	31	31	-	-	-
Architektur	1 319	1 319	-	-	-
Stadt- und Regionalplanung	344	344	-	-	-
World Heritage Studies/Weltkulturerbe	86	86	-	-	-
Bauingenieurwesen/Ingenieurbau	986	986	-	-	-
Bauen und Erhalten	60	60	-	-	-
Umweltingenieurwesen und Verfahrenstechnik	313	313	-	-	-
Umwelt- und Ressourcenmanagement	375	375	-	-	-
Landnutzung und Wasserbewirtschaftung	68	68	-	-	-
Umweltingenieurwesen	45	45	-	-	-
Kunst, Kunstwissenschaft zusammen	1 658	1 201	320	92	45
Kunsterziehung	213	1	166	33	13
Musisch-ästhetische Erziehung	10	-	-	1	9
Restaurierungskunde	89	89	-	-	-
Graphikdesign/Kommunikationsgestaltung	257	257	-	-	-
Industriedesign/Produktgestaltung	162	162	-	-	-
Animation	73	73	-	-	-
Dramaturgie	52	52	-	-	-
Kamera	62	62	-	-	-
Produktion (Film und Fernsehen)	90	90	-	-	-
Regie	64	64	-	-	-
Schauspiel	44	44	-	-	-
Schnitt	81	81	-	-	-
Szenografie	25	25	-	-	-
Ton	69	69	-	-	-
Musikerziehung	240	5	154	58	23
Musikpädagogik	125	125	-	-	-
Musikwissenschaft/-geschichte	2	2	-	-	-
Außerhalb der Studienbereichsgliederung zusammen	59	59	-	-	-
Deutschkurs	59	59	-	-	-
Fächergruppen insgesamt	45 960	31 615	5 885	5 885	2 575

Die zehn am stärksten belegten Studienfächer im 1. Studiengang im Land Brandenburg im Wintersemester 2002/03, Hochschulen insgesamt

Ohne Lehramt



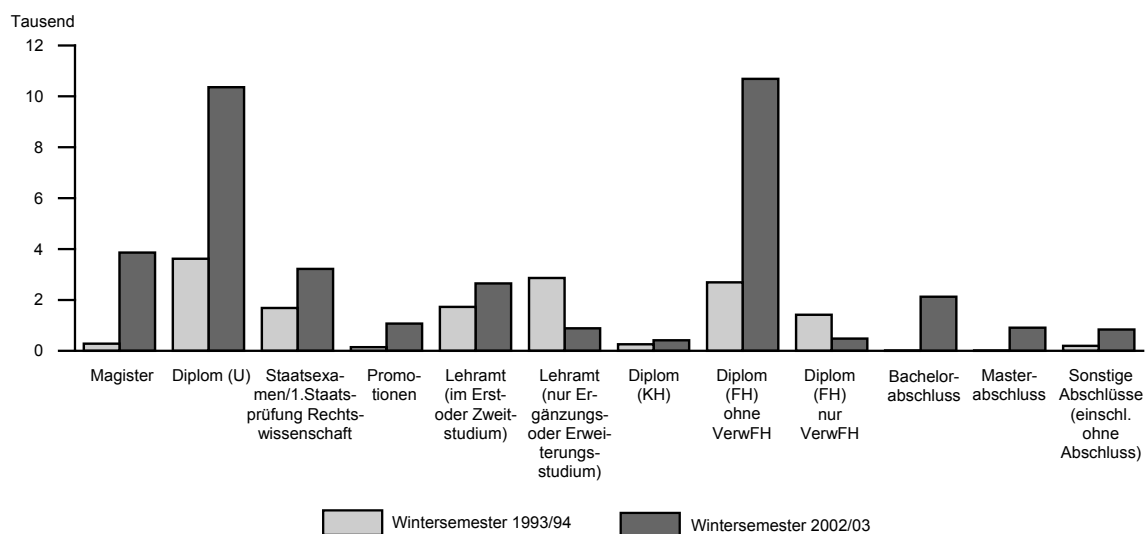
Nur Lehramt



1) Schwerpunkt Sprach- und Kulturwissenschaften

LDS Brandenburg 35/2003

Studierende im 1. Studiengang im Land Brandenburg in den Wintersemestern 1993/94 und 2002/03 nach angestrebten Abschlussarten



LDS Brandenburg 36/2003

1.9 Studierende im 1. Studiengang im Land Brandenburg im Wintersemester 2002/03 nach Fächergruppen und angestrebten Abschlüssen, Hochschulen insgesamt

Fächergruppe des 1. Studienfaches angestrebter Abschluss	Studierende		davon im			
			Erststudium		weiteren Studium	
	zusammen	weiblich	zusammen	weiblich	zusammen	weiblich
Sprach- und Kulturwissenschaften zusammen	8 262	6 060	6 090	4 523	2 172	1 537
Magister	3 216	2 109	2 466	1 688	750	421
Diplom (U)	1 499	1 201	1 421	1 148	78	53
Promotionen	240	142	-	-	240	142
Lehramt	2 219	1 802	1 418	1 103	801	699
Diplom (KH)	44	27	42	25	2	2
Diplom (FH) ohne VerwFH	296	203	296	203	-	-
Bachelor	454	361	447	356	7	5
Master	73	48	-	-	73	48
Sonstige Abschlüsse (einschließlich ohne Abschluss)	221	167	-	-	221	167
Sport zusammen	689	328	646	308	43	20
Magister	6	2	6	2	-	-
Diplom (U)	422	198	417	196	5	2
Promotionen	9	1	-	-	9	1
Lehramt	252	127	223	110	29	17
Rechts-, Wirtschafts- und Sozialwissenschaften zusammen	14 146	7 390	12 662	6 662	1 484	728
Magister	476	265	427	234	49	31
1. Staatsexamen Rechtswissenschaft	3 221	1 801	3 123	1 756	98	45
Diplom (U)	3 743	1 676	3 564	1 598	179	78
Promotionen	311	118	-	-	311	118
Lehramt	55	18	44	14	11	4
Diplom (FH) ohne VerwFH	5 061	2 834	4 895	2 768	166	66
Diplom (FH) nur VerwFH	480	215	469	208	11	7
Bachelor	127	80	123	76	4	4
Master	440	255	-	-	440	255
Sonstige Abschlüsse (einschließlich ohne Abschluss)	232	128	17	8	215	120
Mathematik, Naturwissenschaften zusammen	5 828	1 935	4 959	1 616	869	319
Magister	162	83	160	82	2	1
Diplom (U)	2 395	912	2 192	818	203	94
Promotionen	394	131	-	-	394	131
Lehramt	564	356	462	303	102	53
Diplom (FH) ohne VerwFH	1 467	230	1 452	226	15	4
Bachelor	684	181	666	178	18	3
Master	27	5	9	2	18	3
Sonstige Abschlüsse (einschließlich ohne Abschluss)	135	37	18	7	117	30
Agrar-, Forst- und Ernährungswissenschaften zusammen	866	468	800	428	66	40
Diplom (U)	150	130	147	128	3	2
Promotionen	29	22	-	-	29	22
Diplom (FH) ohne VerwFH	522	232	517	231	5	1
Bachelor	137	70	136	69	1	1
Master	26	12	-	-	26	12
Sonstige Abschlüsse (einschließlich ohne Abschluss)	2	2	-	-	2	2

**Noch: 1.9 Studierende im 1. Studiengang im Land Brandenburg im Wintersemester 2002/03
nach Fächergruppen und angestrebten Abschlüssen, Hochschulen insgesamt**

Fächergruppe des 1. Studienfaches angestrebter Abschluss	Studierende		davon im			
			Erststudium		weiteren Studium	
	zusammen	weiblich	zusammen	weiblich	zusammen	weiblich
Ingenieurwissenschaften zusammen	6 129	1 876	5 455	1 609	674	267
Diplom (U)	2 100	776	2 026	732	74	44
Promotionen	84	28	-	-	84	28
Lehramt	120	79	103	70	17	9
Diplom (FH) ohne VerwFH	2 602	578	2 553	560	49	18
Bachelor	723	230	717	227	6	3
Master	342	116	19	11	323	105
Sonstige Abschlüsse (einschließlich ohne Abschluss)	158	69	37	9	121	60
Kunst, Kunstwissenschaft zusammen	1 521	871	1 430	813	91	58
Diplom (U)	51	40	49	39	2	1
Promotionen	2	-	-	-	2	-
Lehramt	326	240	313	233	13	7
Diplom (KH)	370	166	342	148	28	18
Diplom (FH) ohne VerwFH	740	404	726	393	14	11
Sonstige Abschlüsse (einschließlich ohne Abschluss)	32	21	-	-	32	21
Außerhalb der Studienbereichsgliederung zusammen	59	32	48	24	11	8
Sonstige Abschlüsse (einschließlich ohne Abschluss)	59	32	48	24	11	8
Fächergruppen zusammen	37 500	18 960	32 090	15 983	5 410	2 977
Magister	3 860	2 459	3 059	2 006	801	453
1. Staatsexamen Rechtswissenschaft	3 221	1 801	3 123	1 756	98	45
Diplom (U)	10 360	4 933	9 816	4 659	544	274
Promotionen	1 069	442	-	-	1 069	442
Lehramt	3 536	2 622	2 563	1 833	973	789
Diplom (KH)	414	193	384	173	30	20
Diplom (FH) ohne VerwFH	10 688	4 481	10 439	4 381	249	100
Diplom (FH) nur VerwFH	480	215	469	208	11	7
Bachelor	2 125	922	2 089	906	36	16
Master	908	436	28	13	880	423
Sonstige Abschlüsse (einschließlich ohne Abschluss)	839	456	120	48	719	408

1.10 Ausländische Studierende im Land Brandenburg im Wintersemester 2002/03 nach ausgewählten Staatsangehörigkeiten und ausgewählten Fächergruppen

Staatsangehörigkeit	Ausländische Studierende		darunter in den Fächergruppen				
			Sprach- und Kulturwissenschaften	Rechts-, Wirtschafts- und Sozialwissenschaften	Mathematik, Naturwissenschaften	Ingenieurwissenschaften	Kunst, Kunstwissenschaft
	zusammen	weiblich					
Europa zusammen	2 961	1 804	729	1 666	202	245	70
Europäische Union (EU) zusammen	391	222	141	124	41	49	27
darunter Frankreich	117	66	34	65	11	4	1
Italien	68	38	29	10	10	14	5
Spanien	67	39	18	16	11	17	2
Österreich	30	16	9	4	2	4	9
Übriges Europa zusammen	2 570	1 582	588	1 542	161	196	43
darunter Polen	1 734	1 101	436	1 179	34	73	7
Russische Föderation	188	124	47	90	24	14	3
Ukraine	162	78	22	81	36	17	3
Bulgarien	142	82	12	47	15	50	10
Türkei	70	28	9	35	9	13	2
Afrika zusammen	422	85	40	76	62	234	-
darunter Kamerun	170	57	15	26	17	108	-
Ghana	81	8	-	3	-	77	-
Marokko	32	2	4	6	13	7	-
Amerika zusammen	168	87	37	50	24	40	13
darunter Vereinigte Staaten	40	20	16	12	5	3	3
Kolumbien	25	15	5	7	5	5	2
Brasilien	19	12	4	2	5	6	2
Asien zusammen	1 162	494	114	393	243	348	18
darunter China	688	300	21	254	158	226	5
Georgien	72	40	48	12	2	3	3
Mongolei	52	33	11	26	9	6	-
Vietnam	50	22	5	27	9	4	-
Australien und Ozeanien	7	6	5	-	-	2	-
Staatenlos	14	9	3	7	2	1	1
Ungeklärt	2	2	-	1	-	1	-
Insgesamt	4 736	2 487	928	2 193	533	871	102

1.11 Studierende im Land Brandenburg im Wintersemester 2002/03 nach dem

Lfd. Nr.	Hochschulart Hochschule		Studie- rende	davon Erwerb der Hochschul-						
				Baden- Würt- tem- berg	Bayern	Berlin	Branden- burg	Bremen	Hamburg	Hessen
1	Universitäten	z w	25 086 13 672	591 272	427 206	5 193 3 135	9 582 5 037	69 36	175 94	338 158
2	darunter Ausländer	z w	4 266 2 293	11 7	1 1	89 49	300 198	2 1	4 1	6 2
3	Universität Potsdam	z w	15 954 9 343	393 171	252 112	4 246 2 616	6 219 3 670	57 32	114 63	248 122
4	Europa-Universität Viadrina Frankfurt (Oder)	z w	4 545 2 805	110 69	92 69	697 407	1 279 800	6 2	33 22	45 23
5	BTU Cottbus	z w	4 587 1 524	88 32	83 25	250 112	2 084 567	6 2	28 9	45 13
6	Kunsthochschule	z w	641 302	59 32	54 20	141 77	71 29	12 4	22 11	21 10
7	darunter Ausländer	z w	47 25	- -	2 -	1 1	5 3	- -	1 1	1 -
8	HS für Film u. Fernsehen Potsdam-Babelsberg	z w	641 302	59 32	54 20	141 77	71 29	12 4	22 11	21 10
9	Fachhochschulen (ohne Verwaltungs-FH)	z w	11 293 4 771	202 80	144 63	1 876 904	6 330 2 486	17 9	37 21	103 39
10	darunter Ausländer	z w	421 169	14 9	2 -	62 30	35 15	- -	- -	1 -
11	FH Brandenburg	z w	2 008 543	44 6	27 7	195 76	1 400 346	1 -	5 1	15 2
12	FH Eberswalde	z w	1 257 553	37 17	24 8	274 139	487 221	1 -	12 8	20 6
13	FH Lausitz	z w	2 984 1 171	22 12	10 6	49 23	2 149 811	- -	- -	4 1
14	FH Potsdam	z w	2 149 1 245	75 40	63 37	487 306	782 444	13 9	15 8	48 24
15	Technische FH Wildau	z w	2 895 1 259	24 5	20 5	871 360	1 512 664	2 -	5 4	16 6
16	Verwaltungsfachhoch- schulen	z w	480 215	- -	1 1	61 31	317 128	- -	- -	2 1
17	darunter Ausländer	z w	2 -	- -	- -	1 -	- -	- -	- -	- -
18	FH der Polizei des Landes Brandenburg in Basdorf	z w	310 114	- -	1 1	27 11	235 81	- -	- -	2 1
19	FH für Finanzen Bran- denburg in Königs Wusterhausen	z w	170 101	- -	- -	34 20	82 47	- -	- -	- -
20	Land Brandenburg insgesamt	z w	37 500 18 960	852 384	626 290	7 271 4 147	16 300 7 680	98 49	234 126	464 208
21	darunter Ausländer	z w	4 736 2 487	25 16	5 1	153 80	340 216	2 1	5 2	8 2

Land des Erwerbs der Hochschulzugangsberechtigung und Hochschulen

zugangsberechtigung in ...											Lfd. Nr.
Mecklen- burg Vorpom- mern	Nieder- sachsen	Nord- rhein- West- falen	Rhein- land- Pfalz	Saarland	Sachsen	Sachsen- Anhalt	Schles- wig- Holstein	Thü- ringen	Ausland	Ohne Angabe	
574 391	678 339	969 446	168 83	33 15	923 510	833 521	263 140	299 186	3 971 2 103	- -	1
9 9	8 5	16 9	6 3	- -	6 1	2 2	- -	- -	3 806 2 005	- -	2
465 319	506 261	585 267	110 60	20 9	467 311	722 460	196 103	237 146	1 117 621	- -	3
66 55	92 53	154 94	28 13	7 4	111 75	56 39	44 24	30 21	1 695 1 035	- -	4
43 17	80 25	230 85	30 10	6 2	345 124	55 22	23 13	32 19	1 159 447	- -	5
17 9	47 14	62 25	7 4	8 3	33 19	13 7	16 6	17 10	41 22	- -	6
- -	1 -	1 1	- -	2 -	- -	- -	- -	- -	33 19	- -	7
17 9	47 14	62 25	7 4	8 3	33 19	13 7	16 6	17 10	41 22	- -	8
279 139	177 63	251 109	54 17	12 3	919 438	340 163	76 19	163 83	313 135	- -	9
7 -	- -	7 1	- -	- -	7 1	2 -	4 -	1 -	279 113	- -	10
37 13	35 5	28 4	5 -	1 -	38 18	104 39	9 1	12 5	52 20	- -	11
73 28	44 12	56 24	9 -	2 1	69 30	42 18	21 3	49 19	37 19	- -	12
18 8	12 4	19 6	3 2	3 -	545 241	27 15	5 1	16 11	102 30	- -	13
99 61	63 30	95 52	24 13	4 2	119 72	89 55	31 13	49 26	93 53	- -	14
52 29	23 12	53 23	13 2	2 -	148 77	78 36	10 1	37 22	29 13	- -	15
22 10	2 1	- -	- -	- -	15 4	57 37	- -	2 2	1 -	- -	16
- -	- -	- -	- -	- -	- -	- -	- -	- -	1 -	- -	17
16 7	2 1	- -	- -	- -	11 2	13 8	- -	2 2	1 -	- -	18
6 3	- -	- -	- -	- -	4 2	44 29	- -	- -	- -	- -	19
892 549	904 417	1 282 580	229 104	53 21	1 890 971	1 243 728	355 165	481 281	4 326 2 260	- -	20
16 9	9 5	24 11	6 3	2 -	13 2	4 2	4 -	1 -	4 119 2 137	- -	21

1.12 Studierende im Land Brandenburg im Wintersemester 2002/03 nach Alter bei Semesterbeginn und Hochschularten

Alter bei Semesterbeginn	Studierende	davon			
		Deutsche		Ausländer	
		zusammen	weiblich	zusammen	weiblich
Universitäten					
unter 20 Jahre	1 138	864	721	274	175
20 bis unter 25 Jahre	13 403	11 284	6 411	2 119	1 233
25 bis unter 30 Jahre	6 995	5 692	2 743	1 303	673
30 bis unter 35 Jahre	2 106	1 685	698	421	160
35 Jahre und älter	1 444	1 295	806	149	52
Kunsthochschule					
unter 20 Jahre	2	2	1	-	-
20 bis unter 25 Jahre	164	155	82	9	3
25 bis unter 30 Jahre	282	268	129	14	9
30 bis unter 35 Jahre	146	130	44	16	11
35 Jahre und älter	47	39	21	8	2
Fachhochschulen (ohne Verwaltungsfachhochschulen)					
unter 20 Jahre	271	258	190	13	5
20 bis unter 25 Jahre	5 934	5 754	2 604	180	77
25 bis unter 30 Jahre	3 577	3 441	1 223	136	53
30 bis unter 35 Jahre	978	908	340	70	22
35 Jahre und älter	533	511	245	22	12
Verwaltungsfachhochschulen					
unter 20 Jahre	53	53	33	-	-
20 bis unter 25 Jahre	311	310	130	1	-
25 bis unter 30 Jahre	68	67	31	1	-
30 bis unter 35 Jahre	36	36	15	-	-
35 Jahre und älter	12	12	6	-	-
Hochschulen insgesamt					
unter 20 Jahre	1 464	1 177	945	287	180
20 bis unter 25 Jahre	19 812	17 503	9 227	2 309	1 313
25 bis unter 30 Jahre	10 922	9 468	4 126	1 454	735
30 bis unter 35 Jahre	3 266	2 759	1 097	507	193
35 Jahre und älter	2 036	1 857	1 078	179	66
Insgesamt	37 500	32 764	16 473	4 736	2 487

Teil II Studierende mit dem Hörerstatus „Nebenhörer“

2.1 Nebenhörer im Land Brandenburg im Wintersemester 2002/03 nach Hochschulen

Fächergruppe des 1. Studienfaches Studienbereich	Nebenhörer	davon			
		Deutsche		Ausländer	
		zusammen	weiblich	zusammen	weiblich

Universität Potsdam					
Sprach- und Kulturwissenschaften zusammen	68	66	51	2	2
Sprach- und Kulturwissenschaften allgemein	27	27	21	-	-
Philosophie	7	7	4	-	-
Geschichte	2	2	1	-	-
Allgemeine und vergleichende Literatur- und Sprachwissenschaft	2	2	1	-	-
Germanistik (Deutsch germa- nische Sprachen ohne Anglistik)	4	4	3	-	-
Anglistik, Amerikanistik	4	3	3	1	1
Romanistik	5	5	4	-	-
Slawistik, Baltistik, Finno-Ugristik	2	2	2	-	-
Außereuropäische Sprach- und Kulturwissenschaften	10	10	8	-	-
Psychologie	1	1	1	-	-
Erziehungswissenschaften	3	2	2	1	1
Sonderpädagogik	1	1	1	-	-
Sport zusammen	6	6	2	-	-
Sport, Sportwissenschaft	6	6	2	-	-
Rechts-, Wirtschafts- und Sozial- wissenschaften zusammen	42	41	29	1	1
Politikwissenschaften	25	25	16	-	-
Sozialwissenschaften	3	2	2	1	1
Rechtswissenschaft	3	3	1	-	-
Wirtschaftswissenschaften	11	11	10	-	-
Mathematik, Naturwissenschaften zusammen	10	10	6	-	-
Mathematik, Naturwissenschaften allgemein	2	2	1	-	-
Physik, Astronomie	2	2	-	-	-
Chemie	2	2	2	-	-
Biologie	3	3	2	-	-
Geographie	1	1	1	-	-
Fächergruppen zusammen	126	123	88	3	3
Europa-Universität Viadrina Frankfurt (Oder)					
Sprach- und Kulturwissenschaften zusammen	5	5	3	-	-
Sprach- und Kulturwissenschaften allgemein	3	3	2	-	-
Kulturwissenschaften	2	2	1	-	-
Rechts-, Wirtschafts- und Sozial- wissenschaften zusammen	2	2	-	-	-
Wirtschaftswissenschaften	2	2	-	-	-
Fächergruppen zusammen	7	7	3	-	-

Noch: 2.1 **Nebenhörer im Land Brandenburg im Wintersemester 2002/03 nach Hochschulen**

Fächergruppe des 1. Studienfaches Studienbereich	Nebenhörer	davon			
		Deutsche		Ausländer	
		zusammen	weiblich	zusammen	weiblich
Brandenburgische Technische Universität Cottbus					
Rechts-, Wirtschafts- und Sozial- wissenschaften zusammen	1	1	1	-	-
Wirtschaftsingenieurwesen	1	1	1	-	-
Ingenieurwissenschaften zusammen	4	4	2	-	-
Architektur, Innenarchitektur	2	2	1	-	-
Umweltwissenschaften	2	2	1	-	-
Fächergruppen zusammen	5	5	3	-	-
Hochschule für Film und Fernsehen Potsdam-Babelsberg					
Sprach- und Kulturwissenschaften zusammen	36	35	28	1	-
Bibliothekswissenschaft, Doku- mentation, Publizistik	36	35	28	1	-
Kunst, Kunstwissenschaft zusammen	29	27	16	2	2
Darstellende Kunst, Film und Fernsehen, Theaterwissenschaft	29	27	16	2	2
Fächergruppen zusammen	65	62	44	3	2
Fachhochschule Eberswalde					
Rechts-, Wirtschafts- und Sozial- wissenschaften zusammen	2	2	-	-	-
Wirtschaftswissenschaften	2	2	-	-	-
Agrar-, Forst- und Ernährungs- wissenschaften zusammen	5	-	-	5	2
Forstwissenschaft, Holzwirtschaft	5	-	-	5	2
Fächergruppen zusammen	7	2	-	5	2
Technische Fachhochschule Wildau					
Rechts-, Wirtschafts- und Sozial- wissenschaften zusammen	42	42	22	-	-
Verwaltungswissenschaft	42	42	22	-	-
Fächergruppen zusammen	42	42	22	-	-
Land Brandenburg insgesamt	252	241	160	11	7

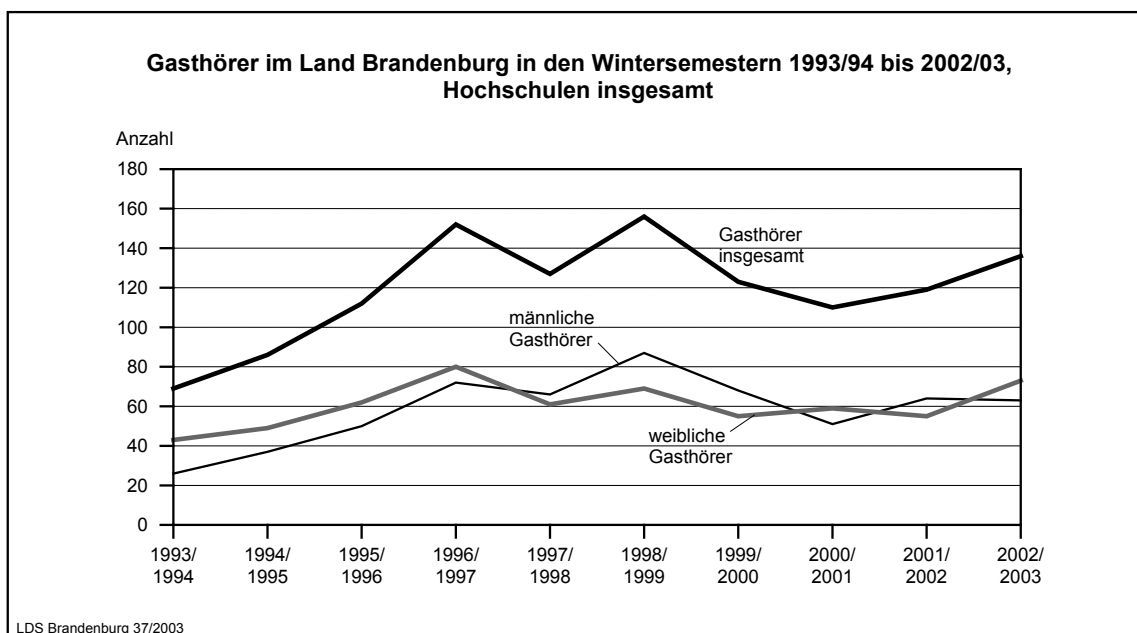
Teil III Gasthörer

3.1 Gasthörer im Land Brandenburg im Wintersemester 2002/03 nach Hochschulen und Fächergruppen

Hochschule Fächergruppe der 1. Fachrichtung	Gasthörer	davon			
		Deutsche		Ausländer	
		zusammen	weiblich	zusammen	weiblich
Universität Potsdam zusammen	25	13	7	12	8
Sprach- und Kulturwissenschaften	25	13	7	12	8
Europa-Universität Viadrina Frankfurt (Oder) zusammen	35	28	17	7	2
Sprach- und Kulturwissenschaften	23	19	11	4	1
Rechts-, Wirtschafts- und Sozialwissenschaften	12	9	6	3	1
Brandenburgische Technische Universität Cottbus zusammen	36	36	21	-	-
Rechts-, Wirtschafts- und Sozialwissenschaften	2	2	1	-	-
Mathematik, Naturwissenschaften	17	17	8	-	-
Ingenieurwissenschaften	17	17	12	-	-
Hochschule für Film und Fernsehen Potsdam-Babelsberg zusammen	11	11	4	-	-
Kunst, Kunstwissenschaft	11	11	4	-	-
Fachhochschule Brandenburg zusammen	1	1	-	-	-
Mathematik, Naturwissenschaften	1	1	-	-	-
Fachhochschule Eberswalde zusammen	4	2	1	2	1
Agrar-, Forst- und Ernährungswissenschaften	3	2	1	1	1
Sonstige Fachrichtungen	1	-	-	1	-
Fachhochschule Lausitz, Standort Cottbus zusammen	2	2	2	-	-
Rechts-, Wirtschafts- und Sozialwissenschaften	1	1	1	-	-
Kunst, Kunstwissenschaft	1	1	1	-	-
Fachhochschule Lausitz, Standort Senftenberg zusammen	11	2	1	9	1
Sprach- und Kulturwissenschaften	9	-	-	9	1
Ingenieurwissenschaften	2	2	1	-	-
Fachhochschule Potsdam zusammen	11	9	7	2	1
Sprach- und Kulturwissenschaften	3	2	2	1	1
Rechts-, Wirtschafts- und Sozialwissenschaften	3	3	3	-	-
Ingenieurwissenschaften	2	2	1	-	-
Kunst, Kunstwissenschaft	3	2	1	1	-
Land Brandenburg insgesamt	136	104	60	32	13

3.2 Gasthörer im Land Brandenburg im Wintersemester 2002/03 nach Fachrichtungen

1. Fachrichtung	Gasthörer	davon			
		Deutsche		Ausländer	
		zusammen	weiblich	zusammen	weiblich
Sprach- und Kulturwissenschaften allgemein	25	20	12	5	2
Geschichte	6	6	2	-	-
Bibliothekswesen, Dokumentation, Publizistik	1	1	1	-	-
Germanistik (Deutsch, germanische Sprachen ohne Anglistik)	21	-	-	21	9
Anglistik, Amerikanistik	2	2	1	-	-
Romanistik	2	2	2	-	-
Außereuropäische Sprach- und Kulturwissenschaften	2	2	2	-	-
Psychologie	1	1	-	-	-
Wirtschafts- und Gesellschaftslehre allgemein	4	3	2	1	1
Sozialwesen	4	4	4	-	-
Rechtswissenschaft	8	6	4	2	-
Wirtschaftsingenieurwesen	2	2	1	-	-
Informatik	18	18	8	-	-
Agrar-, Forst- und Ernährungswissenschaften allgemein	2	1	-	1	1
Forstwissenschaft, Holzwirtschaft	1	1	1	-	-
Maschinenbau/Verfahrenstechnik	2	2	1	-	-
Architektur, Innenarchitektur	11	11	8	-	-
Raumplanung	3	3	2	-	-
Bauingenieurwesen	5	5	3	-	-
Gestaltung	3	2	1	1	-
Darstellende Kunst, Film und Fernsehen, Theaterwissenschaft	11	11	4	-	-
Musik, Musikwissenschaft	1	1	1	-	-
Sonstige Fachrichtungen	1	-	-	1	-
Fachrichtungen insgesamt	136	104	60	32	13



Anhang

Zuordnung der Studienfächer zu den Fächergruppen und Studienbereichen

Fächergruppe Studienbereich	Studienfach
Sprach- und Kulturwissenschaften	
Sprach- und Kulturwissenschaften allgemein	<ul style="list-style-type: none"> * Europäische Medienwissenschaften Interdisziplinäre Studien (Schwerpunkt Sprach- und Kulturwissenschaften) ¹⁾ * Kulturarbeit * Lebensgestaltung, Ethik, Religion Lernbereich Sprach- und Kulturwissenschaften ²⁾ * Medienwissenschaft
Evangelische Theologie, - Religionslehre	Evangelische Theologie, - Religionslehre Diakoniewissenschaft Evangelische Religionspädagogik, kirchliche Bildungsarbeit
Katholische Theologie, - Religionslehre	Katholische Theologie, - Religionslehre Caritaswissenschaft Katholische Religionspädagogik, kirchliche Bildungsarbeit
Philosophie	Philosophie Ethik Religionswissenschaft
Geschichte	Geschichte Alte Geschichte Archäologie Mittlere und neuere Geschichte Ur- und Frühgeschichte Wirtschafts-/Sozialgeschichte
Bibliothekswissenschaft, Dokumentation, Publizistik	<ul style="list-style-type: none"> * Audiovisuelle Medienwissenschaften Bibliothekswissenschaft/-wesen (nicht für Studierende an Verwaltungs-FH) Dokumentationswissenschaft Journalistik Medienkunde/Kommunikations-/Informationswissenschaft Publizistik
Allgemeine und vergleichende Literatur- und Sprachwissenschaft	Allgemeine Literaturwissenschaft Allgemeine Sprachwissenschaft/Indogermanistik Angewandte Sprachwissenschaft Berufsbezogene Fremdsprachenausbildung Computerlinguistik <ul style="list-style-type: none"> * Patholinguistik (Klinische Linguistik)
Altphilologie (klassische Philologie), Neugriechisch	Klassische Philologie Byzantinistik Latein Griechisch Neugriechisch
Germanistik (Deutsch, germanische Sprachen ohne Anglistik)	Germanistik/Deutsch Dänisch Deutsch für Ausländer Friesisch Niederdeutsch Niederländisch Nordistik/Skandinavistik (Nordische Philologie, Einzelsprachen)
Anglistik, Amerikanistik	Anglistik/Englisch Amerikanistik/Amerikakunde

¹⁾; ²⁾; ³⁾; *) siehe Anmerkungen S. 51

Noch: Zuordnung der Studienfächer zu den Fächergruppen und Studienbereichen

Fächergruppe Studienbereich	Studienfach
Noch: Sprach- und Kulturwissenschaften	
Romanistik	Romanistik (Romanische Philologie, Einzelsprachen) Französisch Italienisch Portugiesisch Spanisch
Slawistik, Baltistik, Finno-Ugristik	Slawistik (Slawische Philologie) Russisch Südslawisch (Bulgarisch, Serbokroatisch, Slowenisch usw.) Westslawisch Polnisch Sorbisch Tschechisch Baltistik Finno-Ugristik
Außereuropäische Sprach- und Kulturwissenschaften	Ägyptologie Afrikanistik Japanologie * Jüdische Studien Orientalistik, Altorientalistik Arabisch/Arabistik Hebräisch/Judaistik Indologie Iranistik Islamwissenschaft Kaukasistik Turkologie Sinologie/Koreanistik Zentralasiatische Sprachen und Kulturen Außereuropäische Sprachen und Kulturen in Südostasien, Ozeanien und Amerika
Kulturwissenschaften	Europäische Ethnologie und Kulturwissenschaft * Schutz europäischer Kulturgüter Völkerkunde (Ethnologie) Volkskunde
Psychologie	Psychologie
Erziehungswissenschaften	Erziehungswissenschaft (Pädagogik) Ausländerpädagogik Berufspädagogik Erwachsenenbildung und außerschulische Jugendbildung Gesundheitspädagogik Grundschul-/Primarstufenpädagogik Sachunterricht (einschließlich Schulgarten) * Schulmanagement Schulpädagogik
Sonderpädagogik	Sonderpädagogik Blinden-Sehbehindertenpädagogik Erziehungsschwierigenpädagogik Gehörlosen-/Schwerhörigenpädagogik Geistigbehindertenpädagogik/Praktisch-Bildbaren-Pädagogik Körperbehindertenpädagogik Lernbehindertenpädagogik Sprachheilpädagogik/Logopädie Verhaltensgestörtenpädagogik
Sport	
Sport, Sportwissenschaft	Sportpädagogik Sportwissenschaft

^{1); 2); 3); *} siehe Anmerkungen S. 51

Noch: Zuordnung der Studienfächer zu den Fächergruppen und Studienbereichen

Fächergruppe Studienbereich	Studienfach
Rechts-, Wirtschafts- und Sozialwissenschaften	
Wirtschafts- und Gesellschaftslehre allgemein	Interdisziplinäre Studien (Schwerpunkt Rechts-, Wirtschafts- und Sozialwissenschaften) ¹⁾ Lernbereich Gesellschaftslehre ²⁾
Regionalwissenschaften ³⁾	Lateinamerika Ost- und Südosteuropa Sonstige Regionalwissenschaften
Politikwissenschaften	Politikwissenschaft/Politologie * Politische Bildung
Sozialwissenschaften	* Frauen- und Geschlechterstudien Sozialwissenschaft Sozialkunde Soziologie
Sozialwesen	Sozialwesen Krankenpflege-Ausbildung Sozialarbeit/-hilfe Sozialmedizin/Öffentliches Gesundheitswesen Sozialpädagogik
Rechtswissenschaft	Rechtswissenschaft Wirtschaftsrecht
Verwaltungswissenschaft	Verwaltungswissenschaft/-wesen Arbeits- und Berufsberatung Arbeitsverwaltung Archivwesen Auswärtige Angelegenheiten Bankwesen Bibliothekswesen Bundeswehrverwaltung Finanzverwaltung Innere Verwaltung Justizvollzug * Öffentliches Dienstleistungsmanagement Polizei/Verfassungsschutz * Public Management Rechtspflege Sozialversicherung * Steuerrecht Verkehrswesen * Verwaltung und Recht Zoll- und Steuerverwaltung
Wirtschaftswissenschaften	Wirtschaftswissenschaften Arbeitslehre/Wirtschaftslehre Betriebswirtschaftslehre * Economics and Business Europäische Wirtschaft * International Business Administration Internationale Betriebswirtschaft/Management Management im Gesundheits- und Sozialbereich Sportökonomie Touristik Verkehrsbetriebswirtschaft Volkswirtschaftslehre * Volkswirtschaftslehre, sozialwissenschaftliche Richtung Wirtschaftspädagogik * Wirtschaft und Recht
Wirtschaftsingenieurwesen	Wirtschaftsingenieurwesen Facility Management * Logistik * Wirtschaftsingenieurwesen (duales System)

^{1); 2); 3); *} siehe Anmerkungen S. 51

Noch: Zuordnung der Studienfächer zu den Fächergruppen und Studienbereichen

Fächergruppe Studienbereich	Studienfach
Mathematik, Naturwissenschaften	
Mathematik, Naturwissenschaften allgemein	Interdisziplinäre Studien (Schwerpunkt Naturwissenschaften) ¹⁾ Geschichte der Mathematik und Naturwissenschaften Lernbereich Naturwissenschaften/Sachunterricht ²⁾ * Polymer Science * Umweltbildung * Umweltwissenschaft
Mathematik	Mathematik Statistik Technomathematik Wirtschaftsmathematik
Informatik	Bioinformatik Informatik Ingenieurinformatik/Technische Informatik Computer- und Kommunikationstechniken Medieninformatik Medizinische Informatik * Softwaresystemtechnik * Telematik * Telematik of Science Wirtschaftsinformatik
Physik, Astronomie	Physik Astronomie, Astrophysik * Physik der Halbleitertechnologie
Chemie	Chemie Biochemie Lebensmittelchemie
Pharmazie	Pharmazie
Biologie	Biologie Anthropologie (Humanbiologie) Biotechnologie
Geowissenschaften (ohne Geographie)	Geowissenschaften Geologie/Paläontologie Geophysik Meteorologie Mineralogie Ozeanographie
Geographie	Geographie/Erdkunde * Anthropogeographie Geoökologie/Biogeographie * Regionalwissenschaften Wirtschafts-/Sozialgeographie
Humanmedizin	
Humanmedizin (ohne Zahnmedizin)	Medizin (Allgemein-Medizin)
Zahnmedizin	Zahnmedizin
Veterinärmedizin	
Veterinärmedizin	Tiermedizin/Veterinärmedizin

¹⁾; ²⁾; ³⁾; *) siehe Anmerkungen S. 51

Noch: Zuordnung der Studienfächer zu den Fächergruppen und Studienbereichen

Fächergruppe Studienbereich	Studienfach
Agrar-, Forst- und Ernährungswissenschaften	
Landespflege, Umweltgestaltung	Landespflege/Landschaftsgestaltung * Landschaftsnutzung und Naturschutz Meliorationswesen * Nachhaltiger Tourismus Naturschutz
Agrarwissenschaften, Lebensmittel- und Getränketechnologie	Agrarwissenschaft/Landwirtschaft Agrarbiologie Agrarökonomie Brauwesen/Getränketechnologie Gartenbau Lebensmitteltechnologie Milch- und Molkereiwirtschaft Pflanzenproduktion Tierproduktion Weinbau und Kellerwirtschaft
Forstwissenschaft, Holzwirtschaft	Forstwissenschaft, -wirtschaft Holzwirtschaft * International Forest Ecosystem Management * International Forest Ecosystem Information Technology
Ernährungs- und Haushaltswissenschaften	Ernährungswissenschaft Haushalts- und Ernährungswissenschaft Haushaltswissenschaft
Ingenieurwissenschaften	
Ingenieurwesen allgemein	Interdisziplinäre Studien (Schwerpunkt Ingenieurwissen- schaften) ¹⁾ Angewandte Systemwissenschaften * Arbeitslehre * Arbeitswissenschaft/Technik Lernbereich Technik ²⁾ Mechatronik * Technik/Technologie * Technologie- und Innovationsmanagement Werken (technisch)/Technologie
Bergbau, Hüttenwesen	Archäometrie (Ingenieurarchäologie) Bergbau/Bergtechnik Hütten- und Gießereiwesen Markscheidewesen
Maschinenbau/Verfahrenstechnik	Maschinenbau/-wesen Abfallwirtschaft Augenoptik * Biosystemtechnik/Bioinformatik Chemie-Ingenieurwesen/Chemietechnik Druck- und Reproduktionstechnik Energietechnik (ohne Elektrotechnik) Feinwerktechnik Fertigungs-/Produktionstechnik Gesundheitstechnik Glastechnik/Keramik Holz-/Fasertechnik Kerntechnik/Kernverfahrenstechnik Kunststofftechnik Metalltechnik Physikalische Technik Technische Kybernetik Textil- und Bekleidungstechnik/-gewerbe Transport-/Fördertechnik Umwelttechnik einschließlich Recycling Verfahrenstechnik Versorgungstechnik Werkstoffwissenschaften

^{1); 2); 3); *} siehe Anmerkungen S. 51

Noch: Zuordnung der Studienfächer zu den Fächergruppen und Studienbereichen

Fächergruppe Studienbereich	Studienfach
Noch: Ingenieurwissenschaften	
Elektrotechnik	Elektrotechnik/Elektronik Elektrische Energietechnik * Informations- und Medientechnik Mikroelektronik Mikrosystemtechnik Nachrichten-/Informationstechnik Optoelektronik * System Engineering
Verkehrstechnik, Nautik	Fahrzeugtechnik Luft- und Raumfahrttechnik Nautik/Seefahrt Schiffbau/Schiffstechnik Verkehrsingenieurwesen
Architektur, Innenarchitektur	Architektur Innenarchitektur
Raumplanung	Raumplanung * Stadt- und Regionalplanung Umweltschutz * WORLD HERITAGE STUDIES/Weltkulturerbe
Bauingenieurwesen	Bauingenieurwesen/Ingenieurbau * Bauen und Erhalten Holzbau Stahlbau Wasserbau Wasserwirtschaft
Vermessungswesen	Vermessungswesen (Geodäsie) Kartographie
* Umweltwissenschaften	* Landnutzung und Wasserbewirtschaftung * Umweltingenieurwesen * Umweltingenieurwesen und Verfahrenstechnik * Umwelt- und Ressourcenmanagement
Kunst, Kunstwissenschaft	
Kunst, Kunstwissenschaft allgemein	Interdisziplinäre Studien (Schwerpunkt Kunst, Kunstwissenschaft) ¹⁾ Kunsterziehung Kunstgeschichte, Kunstwissenschaft * Musisch-ästhetische Erziehung Restaurierungskunde
Bildende Kunst	Bildende Kunst/Graphik Bildhauerei/Plastik Malerei Neue Medien
Gestaltung	Angewandte Kunst Edelstein- und Schmuckdesign Graphikdesign/Kommunikationsgestaltung Industriedesign/Produktgestaltung Textilgestaltung Werkerziehung

¹⁾; 2); 3); *) siehe Anmerkungen S. 51

Noch: Zuordnung der Studienfächer zu den Fächergruppen und Studienbereichen

Fächergruppe Studienbereich	Studienfach
<p>Noch: Kunst, Kunstwissenschaft</p> <p>Darstellende Kunst, Film und Fernsehen, Theaterwissenschaft</p> <p>Musik, Musikwissenschaft</p> <p>Außerhalb der Studienbereichsgliederung</p>	<p>* Animation Darstellende Kunst/Bühnenkunst/Regie * Darstellendes Spiel * Dramaturgie Film und Fernsehen * Kamera * Produktion (Film und Fernsehen) * Regie Schauspiel * Schnitt * Szenografie Tanzpädagogik Theaterwissenschaft * Ton</p> <p>Dirigieren Gesang Instrumentalmusik Jazz und Populärmusik Kirchenmusik Komposition Musikerziehung * Musikpädagogik Musikwissenschaft/-geschichte Orchestermusik Rhythmik Tonmeister</p> <p>Deutschkurs Studienkolleg ohne Angabe/ungeklärt</p>

Anmerkungen:

- 1) Studienfächer, die mehrere Studienbereiche betreffen, oder interdisziplinäre Studien, die sich keinem einzelnen Fach zuordnen lassen.
- 2) Studienfach der Lehrerausbildung, das in mehrere Studienbereiche der Fächergruppe übergreift.
- 3) Regionale Studien, soweit nicht einzelnen Studienbereichen oder Fächergruppen zuzuordnen.
- *) landesinterne Studienfachverschlüsselung

