

# Statistische Berichte

Landesbetrieb für  
Datenverarbeitung  
und Statistik  
Land Brandenburg




B III 1 / 1 – j / 02

**Studierende an Hochschulen  
im Land Brandenburg**

**Sommersemester 2002**

Endgültige Ergebnisse



**Unterricht  
und Bildung**

Erarbeitet:  
Landesbetrieb für Datenverarbeitung und Statistik  
Dezernat Bildung

Herausgeber:  
Landesbetrieb für Datenverarbeitung und Statistik  
Dezernat Informationsmanagement  
Postfach 60 10 52, 14410 Potsdam

Dortustraße 46, 14467 Potsdam

Telefon: 0331 39 - 575  
Fax: 0331 39 - 418  
Internet: [www.brandenburg.de/lds](http://www.brandenburg.de/lds)  
E-Mail: [Info@lds.brandenburg.de](mailto:Info@lds.brandenburg.de)

Erschienen im Oktober 2002

Preis: 3,75 EUR

© Landesbetrieb für Datenverarbeitung und Statistik, Potsdam, 2002

Für nichtgewerbliche Zwecke sind Vervielfältigung und unentgeltliche Verbreitung, auch auszugsweise, mit Quellenangabe gestattet. Die Verbreitung, auch auszugsweise, über elektronische Systeme/Datenträger bedarf der vorherigen Zustimmung. Alle übrigen Rechte bleiben vorbehalten.

# Inhalt

Seite

Zeichenerklärungen und Abkürzungen.....	4
Vorbemerkungen .....	5
Methodische Hinweise .....	5
Begriffserläuterungen.....	6

## Tabellenteil

### Teil I Studierende insgesamt (Haupt- und Nebenhörer)

1.1	Studierende und Studienanfänger im 1. Studiengang im Land Brandenburg ab Sommersemester 1993 nach Hochschularten .....	9
1.2	Studierende und Studienanfänger im 1. Studiengang im Land Brandenburg im Sommersemester 2002 nach Hochschularten und Hochschulen .....	11
1.3	Studierende und Studienanfänger im 1. Studiengang im Land Brandenburg im Sommersemester 2002 nach Fächergruppen und Studienbereichen und Hochschulen .....	12
1.4	Studierende im 1. Studiengang im Land Brandenburg im Sommersemester 2002 nach Fächergruppen sowie Fach- und Hochschulse mestern nach Hochschulen .....	19
1.5	Belegungen der Studienfächer im 1. Studiengang im Land Brandenburg im Sommersemester 2002 nach Fächergruppen und Studienfächern, Hochschulen insgesamt .....	25
1.6	Ausländische Studierende im Land Brandenburg im Sommersemester 2002 nach ausgewählten Staatsangehörigkeiten und ausgewählten Fächergruppen.....	30
1.7	Lehramtsstudierende im 1. Studiengang im Land Brandenburg im Sommersemester 2002 nach Fächergruppen und Studienbereichen .....	31
1.8	Lehramtsstudierende im Erst- oder Zweitstudium im Land Brandenburg im Sommersemester 2002 nach Fächergruppen und Studienbereichen sowie nach angestrebtem Lehramt.....	32
1.9	Studierende im Land Brandenburg im Sommersemester 2002 nach dem Land des Erwerbs der Hochschulzugangsberechtigung und Hochschulen .....	36
1.10	Studierende im Land Brandenburg im Sommersemester 2002 nach Alter bei Semesterbeginn und Hochschularten .....	38

### Teil II Studierende mit dem Hörerstatus „Nebenhörer“

2.1	Nebenhörer im Land Brandenburg im Sommersemester 2002 nach Hochschulen .....	39
-----	--	----

## Verzeichnis der Abbildungen

Anteil der Studierenden in den einzelnen Hochschularten im Land Brandenburg in den Sommersemestern 1994 und 2002 .....	10
Die zehn am stärksten belegten Studienfächer im 1. Studiengang im Land Brandenburg im Sommersemester 2002, Hochschulen insgesamt.....	29
Studierende im 1. Studiengang im Land Brandenburg in den Sommersemestern 1994 und 2002 nach angestrebten Abschlussarten .....	29
Lehramtsstudierende im Land Brandenburg in den Sommersemestern ab 1993 .....	35

## Anhang

Zuordnung der Studienfächer zu den Fächergruppen und Studienbereichen .....	41
---	----

## Zeichenerklärungen und Abkürzungen

-	nichts vorhanden
BGBI.	Bundesgesetzblatt
BTU	Brandenburgische Technische Universität
FH	Fachhochschule
GVBl.	Gesetz- und Verordnungsblatt
HS	Hochschule
KH	Kunsthochschule
LA/LÄ	Lehramt/Lehrämter
Uni	Universität
VerwFH	Verwaltungsfachhochschulen
WS	Wintersemester
w	weiblich
z	zusammen

## Vorbemerkungen

Der vorliegende Bericht enthält ausgewählte Ergebnisse der Studentenstatistik im Sommersemester 2002, die im Land Brandenburg mit Stichtag 30. April 2002 im Auftrag des Ministeriums für Wissenschaft, Forschung und Kultur vollständig erhoben und aufbereitet wurden. Das Erhebungs- und Aufbereitungsprogramm ist so gestaltet, dass die erhobenen Daten für Zwecke der Planung und Verwaltung im Hochschulbereich in Bund, Ländern und in den Hochschulen selbst herangezogen werden können.

### Rechtsgrundlagen

Erhoben werden für Studenten die Tatbestände gem. § 3 Abs. 1 Nr. 1 des Gesetzes über die Statistik für das Hochschulwesen (Hochschulstatistikgesetz - HStatG) vom 02. November 1990 (BGBl. I S. 2414), zuletzt geändert durch Artikel 69 der Verordnung vom 29. Oktober 2001 (BGBl. I S. 2785) in Verbindung mit dem Gesetz über die Statistik für Bundeszwecke (Bundesstatistikgesetz - BStatG) vom 22. Januar 1987 (BGBl. I S. 462, 565), zuletzt geändert durch Artikel 3 des Gesetzes vom 21. Dezember 2000 (BGBl. I S. 1857) und dem Gesetz über die Hochschulen des Landes Brandenburg (Brandenburgisches Hochschulgesetz) vom 20. Mai 1999 (GVBl. I S. 130), geändert durch Artikel 2 des Gesetzes vom 28. Juni 2000 (GVBl. I S. 90).

### Berichtskreis

Auskunftspflichtig sind die Hochschulverwaltungen. In die Erhebung sind die Hochschulen des Landes Brandenburg einbezogen, die für statistische Auswertungen folgenden Hochschularten zugeordnet sind:

#### Universitäten

Universität Potsdam

Europa-Universität Viadrina Frankfurt (Oder)

Brandenburgische Technische Universität Cottbus

#### Kunsthochschule

Hochschule für Film und Fernsehen Potsdam-Babelsberg

#### Fachhochschulen (ohne Verwaltungsfachhochschulen)

Fachhochschule Brandenburg

Fachhochschule Eberswalde

Fachhochschule Lausitz (Standorte in Senftenberg und Cottbus)

Fachhochschule Potsdam

Technische Fachhochschule Wildau

#### Verwaltungsfachhochschulen

Fachhochschule der Polizei des Landes Brandenburg in Basdorf

Fachhochschule für Finanzen Brandenburg in Königs Wusterhausen (ab WS 1993/94)

## Methodische Hinweise

Die Angaben über Studierende werden im Land Brandenburg getrennt nach dem Hörerstatus „Haupt- bzw. Nebenhörer“ erhoben und aufbereitet.

Studierende, die die sogenannten „Brückenkurse“ an Fachhochschulen belegen, sind in den Angaben ebenso enthalten, wie die Studierenden im Ergänzungs- und Erweiterungsstudium für Lehrämter. Bei den Studierenden der Brückenkurse handelt es sich um Absolventen der ehemaligen Fachschulen nach DDR-Recht, die auf das Fachschulstudium aufbauend, den Fachhochschulabschluss anstreben.

Studierende, die ein Lehramt anstreben, werden nur an der Universität Potsdam ausgebildet.

Nach dem Gesetz über die Ausbildung und Prüfung für Lehrämter und die Fort- und Weiterbildung von Lehrerinnen und Lehrern im Land Brandenburg (Brandenburgisches Lehrerbildungsgesetz - BbgLeBiG) vom 25. Juni 1999 (GVBl. I S. 242) wird in Brandenburg für folgende Lehrämter ausgebildet:

1. das Lehramt für die Bildungsgänge der Sekundarstufe I und der Primarstufe an allgemein bildenden Schulen,
2. das Lehramt an Gymnasien,
3. das Lehramt an beruflichen Schulen,
4. das Lehramt für Sonderpädagogik

Personen, die sich bei Inkrafttreten dieses Gesetzes in einem Lehramtsstudium befanden, können dieses nach den bei Aufnahme des Studiums geltenden Rechtsvorschriften abschließen. Deshalb erscheinen in dieser Veröffentlichung noch andere Lehrämter als die oben genannten. In diesem Bericht sind die Bezeichnungen der Lehrämter im Land Brandenburg der Bundesstatistik angepasst.

Die **Juristische Fakultät der Europa-Universität Viadrina** bietet im Zusammenwirken mit der Fakultät für Recht und Verwaltung der Universität Poznań ein Studium besonderer Art vor allem für polnische Studienbewerber an. Folgende Abschlüsse können erreicht werden:

- polnisches Magisterexamen
- 1. Juristisches Staatsexamen
- Juristischer Magistergrad an der Europa-Universität Viadrina (Magister legum)

Zurzeit sind 459 polnische Studierende in der Statistik im Fach Rechtswissenschaft mit dem angestrebten Abschluss 1. Staatsexamen Rechtswissenschaft enthalten.

Dieser Bericht ist nach verschiedenen Auswahlkriterien in 2 Teile gegliedert:

**Teil I** enthält ausgewählte Angaben über Studierende mit dem Hörerstatus „Haupt Hörer“ und dem Hörerstatus „Neben Hörer“.

**Teil II** enthält gesondert nur die Neben Hörer.

## Begriffserläuterungen

### Art des Studiums

Erststudium:	Studierende, die in einem Studiengang eingeschrieben sind und noch keine Abschlussprüfung an einer Hochschule bestanden oder endgültig nicht bestanden haben, befinden sich im Erststudium.
Zweitstudium:	Studium nach einem bereits erreichten Hochschulabschluss in einem anderen Studiengang, für den der erste Abschluss keine Zugangsvoraussetzung ist, bzw. nach einer endgültig nicht bestandenem Abschlussprüfung in einem anderen Studiengang.
Ergänzungsstudium für LÄ:	Vorbereitungsstudium für die ergänzende Staatsprüfung zum Erwerb der Befähigung für ein oder ein weiteres Lehramt
Erweiterungsstudium für LÄ:	Vorbereitungsstudium für eine Prüfung zum Erwerb einer Lehrbefähigung für ein weiteres Fach

## **Fächergruppe/Studienbereich/Studienfach**

Für die Studentenstatistik werden die je nach Hochschule gültigen Fachbezeichnungen einem bundeseinheitlichen Fächerschlüssel zugeordnet. Mehrere verwandte Fächer sind in der Systematik zu Studienbereichen und diese zu neun großen Fächergruppen zusammengefasst (siehe Anhang). Im Land Brandenburg werden nicht in allen Fächergruppen Studierende ausgebildet.

## **Landesinterne Studienfachverschlüsselung**

Um die landes- und hochschulspezifischen Besonderheiten besser darstellen zu können, werden im Land Brandenburg ab Wintersemester 1995/96 einige Studienfächer landesintern verschlüsselt. Diese Fächer sind in der Übersicht im Anhang ab Seite 41 mit enthalten.

## **Hochschulen**

Alle nach Landesrecht anerkannten Hochschulen, unabhängig von der Trägerschaft. Sie dienen der Pflege und Entwicklung der Wissenschaften und der Künste durch Forschung, Lehre und Studium und bereiten auf berufliche Tätigkeiten vor, die die Auswertungen wissenschaftlicher Erkenntnisse und Methoden oder die Fähigkeit zur künstlerischen Gestaltung erfordern.

## **Hochschularten**

**Universitäten:** Universitäten sind wissenschaftliche Einrichtungen, die Lehre und Forschung im Dienste der Wissenschaft vereinigen und zugleich auf akademische Berufe vorbereiten. Zugangsvoraussetzung ist die allgemeine oder fachgebundene Hochschulreife oder ein als gleichwertig anerkannter Vorbildungsnachweis (§ 25 (3) des Gesetzes über die Hochschulen des Landes Brandenburg). Sie besitzen in der Regel das Promotions- und Habilitationsrecht.

**Kunsthochschulen:** Kunsthochschulen bereiten auf künstlerische Berufe für Bildende Künste, Gestaltung, Musik, in Brandenburg auch auf künstlerische und künstlerisch-technische Berufe im Bereich Film und Fernsehen sowie auf diejenigen kunstpädagogischen Berufe vor, deren Ausübung besondere künstlerische Fähigkeiten erfordern. Zugangsvoraussetzung ist die Hochschulreife. Als weitere Voraussetzung oder an Stelle der Hochschulreife wird der Nachweis der künstlerischen Eignung für den betreffenden Studiengang verlangt.

**Fachhochschulen:** Fachhochschulen bereiten durch eine stärker anwendungsbezogene Lehre und Forschung auf berufliche Tätigkeiten vor, die eine Anwendung wissenschaftlicher Erkenntnisse und Methoden oder die Fähigkeit zu künstlerischer Gestaltung erfordern. Sie bieten Studiengänge vor allem in den Bereichen Wirtschaft, Sozialwesen und Ingenieurwissenschaften an. Zugangsvoraussetzung ist die allgemeine Hochschulreife, die Fachhochschulreife oder ein berufsqualifizierender Abschluss mit gleichwertig anerkanntem Bildungsstand.

**Verwaltungsfachhochschulen:** Fachhochschulen für den öffentlichen Dienst, an denen die Nachwuchskräfte für den gehobenen nichttechnischen Verwaltungsdienst ausgebildet werden. Zugangsvoraussetzung ist die allgemeine Hochschulreife, die Fachhochschulreife oder ein berufsqualifizierender Abschluss mit gleichwertig anerkanntem Bildungsstand.

## **Hörers tatus**

**Haupt Hörer:** Haupt Hörer sind nur an einer Hochschule eingeschrieben oder - bei Mehrfacheinschreibungen im selben Studiengang - derjenigen Hochschule als Haupt Hörer zugeordnet, an der sie schwerpunktmäßig studieren.

**Neben Hörer:** Neben Hörer sind als Haupt Hörer an einer anderen Hochschule und zusätzlich an einer meldenden Hochschule eingeschrieben. Statistisch werden sie an der Hochschule der zweiten Einschreibung erfasst.

## Semester

Teil des Studienjahres sowie Maß für die Dauer und zeitliche Gliederung des Studiums.

Berichtssemester: Sommer- oder Wintersemester des Jahres, auf das sich die vorliegenden Ergebnisse beziehen.

Hochschulsemester: Die Anzahl der Hochschulsemester insgesamt ist die gesamte Studienzeit an deutschen Hochschulen einschließlich an Hochschulen der ehemaligen DDR, dem laufenden Berichtssemester und den Urlaubs- und Praxissemestern.

Fachsemester: Im Studiengang verbrachte Semester (einschließlich des Berichtssemesters). Soweit von der Hochschule bereits anerkannt, zählen auch angerechnete Fachsemester aus anderen Studien- oder Ausbildungsgängen im In- und Ausland mit.

## Studienanfänger

Studierende im ersten Hochschulsemester (Erstimmatrikulierte, die sich erstmalig an einer deutschen Hochschule eingeschrieben haben) oder im ersten Fachsemester eines bestimmten Studienganges.

## Studiengang

Als Studiengang wird eine abgeschlossene, durch Studien- und Prüfungsordnungen geregelte berufsqualifizierende oder berufsbezogene Hochschulausbildung bezeichnet.

Für die Statistik wird der Studiengang als Kombination der angestrebten Abschlussprüfung mit bis zu drei Studienfächern erfasst.

## Studierende

In einem Fachstudium immatrikulierte/eingeschriebene Personen ohne Beurlaubte, Studienkollegiaten und Gasthörer.



## Teil I Studierende insgesamt (Haupt- und Nebenhörer)

### 1.1 Studierende und Studienanfänger im 1. Studiengang im Land Brandenburg ab Sommersemester 1993 nach Hochschularten

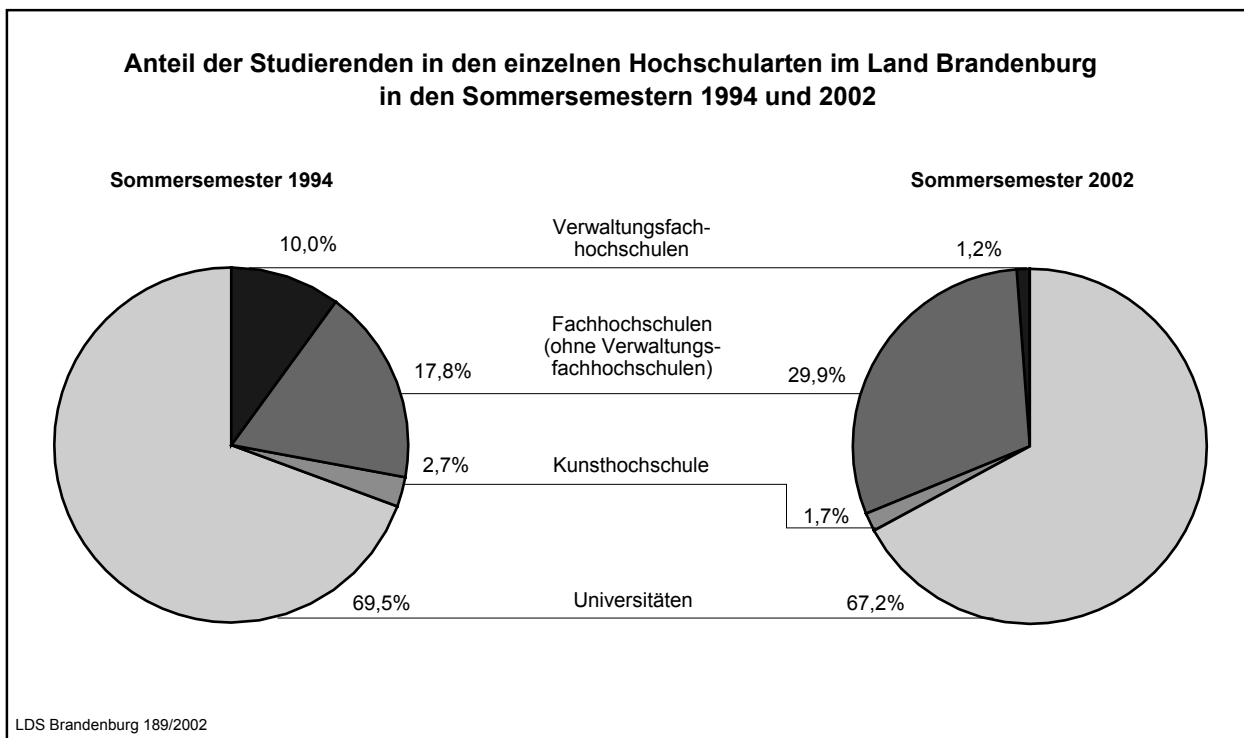
Sommersemester	Insgesamt	davon an			
		Universitäten	Kunsthochschule	Fachhochschulen <sup>1)</sup>	Verwaltungsfachhochschulen <sup>2)</sup>
Studierende zusammen					
1993	11 633	9 505	330	1 241	557
1994	14 133	9 822	382	2 517	1 412
1995	16 264	10 932	418	3 385	1 529
1996	18 629	12 579	440	4 146	1 464
1997	21 302	14 422	484	5 228	1 168
1998	24 123	16 369	530	6 414	810
1999	26 174	17 508	553	7 505	608
2000	28 262	18 847	549	8 358	508
2001	30 407	20 152	565	9 104	586
2002	33 097	22 247	561	9 908	381
darunter weiblich					
1993	6 241	5 381	116	536	208
1994	7 415	5 384	140	1 111	780
1995	8 122	5 682	162	1 452	826
1996	9 756	6 843	176	1 883	854
1997	11 077	7 901	193	2 355	628
1998	12 494	8 984	220	2 824	466
1999	13 319	9 526	225	3 280	288
2000	14 142	10 103	229	3 584	226
2001	15 192	10 779	241	3 904	268
2002	16 706	12 077	256	4 218	155
Ausländer zusammen					
1993	344	313	23	8	-
1994	623	585	19	19	-
1995	898	842	23	27	6
1996	1 246	1 163	29	44	10
1997	1 582	1 476	33	62	11
1998	1 989	1 846	36	98	9
1999	2 310	2 140	40	126	4
2000	2 892	2 700	34	155	3
2001	3 593	3 350	41	199	3
2002	4 192	3 840	37	313	2
darunter weiblich					
1993	139	129	8	2	-
1994	289	278	5	6	-
1995	435	420	5	9	1
1996	606	573	12	18	3
1997	807	765	14	25	3
1998	1 003	943	15	42	3
1999	1 182	1 112	19	49	2
2000	1 493	1 418	16	58	1
2001	1 863	1 761	20	81	1
2002	2 151	2 013	21	117	-

1) ohne Verwaltungsfachhochschulen

2) 1993 nur Fachhochschule für öffentliche Verwaltung

# **Noch: 1.1 Studierende und Studienanfänger im 1. Studiengang im Land Brandenburg ab Sommersemester 1993 nach Hochschularten**

Sommersemester	Insgesamt	davon an			
		Universitäten	Kunsthochschule	Fachhochschulen <sup>1)</sup>	Verwaltungsfachhochschulen <sup>2)</sup>
Studienanfänger im 1. Hochschulsemester					
1993	217	108	1	108	-
1994	249	124	-	125	-
1995	352	211	-	141	-
1996	317	266	-	51	-
1997	469	442	-	27	-
1998	487	451	5	31	-
1999	466	408	4	54	-
2000	571	513	8	50	-
2001	644	576	8	60	-
2002	773	703	3	67	-
Studienanfänger im 1. Fachsemester					
1993	298	214	1	83	-
1994	517	397	-	120	-
1995	552	443	-	109	-
1996	699	634	-	65	-
1997	1 194	1 160	-	34	-
1998	1 104	1 062	10	32	-
1999	1 166	1 066	8	92	-
2000	1 178	1 113	14	51	-
2001	1 224	1 129	34	61	-
2002	1 512	1 385	23	104	-



1) ohne Verwaltungsfachhochschulen

2) 1993 nur Fachhochschule für öffentliche Verwaltung

## 1.2 Studierende und Studienanfänger im 1. Studiengang im Land Brandenburg im Sommersemester 2002 nach Hochschularten und Hochschulen

Hochschulart Hochschule		Studierende	davon					
			Deutsche			Ausländer		
			zu- sammen	Studienanfänger und zwar im		zu- sammen	Studienanfänger und zwar im	
				1. Hoch- schul- semester	1. Fach- semester		1. Hoch- schul- semester	1. Fach- semester
<b>Universitäten</b>	z	22 247	18 407	357	1 007	3 840	346	378
	w	12 077	10 064	258	642	2 013	171	194
Uni Potsdam	z	13 941	12 859	294	876	1 082	200	226
	w	8 194	7 613	205	547	581	104	120
Europa-Uni Viadrina Frankfurt (Oder)	z	3 957	2 286	62	116	1 671	69	95
	w	2 446	1 431	53	87	1 015	43	56
BTU Cottbus	z	4 349	3 262	1	15	1 087	77	57
	w	1 437	1 020	-	8	417	24	18
<b>Kunsthochschule</b>	z	561	524	3	22	37	-	1
	w	256	235	1	14	21	-	1
Hochschule für Film und Fernsehen Potsdam-Babelsberg	z	561	524	3	22	37	-	1
	w	256	235	1	14	21	-	1
<b>Fachhochschulen</b> (ohne Verwaltungs- fachhochschulen)	z	9 908	9 595	52	94	313	15	10
	w	4 218	4 101	37	57	117	7	2
FH Brandenburg	z	1 744	1 695	1	1	49	-	-
	w	473	459	1	1	14	-	-
FH Eberswalde	z	1 021	1 001	-	-	20	2	-
	w	431	423	-	-	8	2	-
FH Lausitz - Standort Cottbus	z	1 074	1 054	-	-	20	-	-
	w	517	508	-	-	9	-	-
- Standort Senftenberg	z	1 488	1 385	-	-	103	8	8
	w	513	489	-	-	24	1	1
FH Potsdam	z	1 927	1 853	47	48	74	5	2
	w	1 117	1 078	32	33	39	4	1
Technische FH Wildau	z	2 654	2 607	4	45	47	-	-
	w	1 167	1 144	4	23	23	-	-
<b>Verwaltungsfach- hochschulen</b>	z	381	379	-	-	2	-	-
	w	155	155	-	-	-	-	-
FH der Polizei des Landes Brandenburg in Basdorf	z	294	292	-	-	2	-	-
	w	105	105	-	-	-	-	-
FH für Finanzen Brandenburg in Königs Wusterhausen	z	87	87	-	-	-	-	-
	w	50	50	-	-	-	-	-
<b>Land Brandenburg insgesamt</b>	z	33 097	28 905	412	1 123	4 192	361	389
	w	16 706	14 555	296	713	2 151	178	197

### 1.3 Studierende und Studienanfänger im 1. Studiengang im Land Brandenburg im Sommersemester 2002 nach Fächergruppen und Studienbereichen und Hochschulen

Fächergruppe des 1. Studienfaches Studienbereich	Studierende		davon				Studienanfänger und zwar im	
	zu- sammen	weiblich	Deutsche		Ausländer		1. Hoch- schul- semester	1. Fach- semester
			zu- sammen	weiblich	zu- sammen	weiblich		
Universität Potsdam								
Sprach- und Kulturwissenschaften zusammen	5 874	4 291	5 444	3 998	430	293	342	856
Sprach- und Kulturwissen- schaften allgemein	196	158	194	156	2	2	-	1
Philosophie	382	176	362	166	20	10	22	131
Geschichte	768	339	733	323	35	16	42	135
Allgemeine und vergleichende Literatur- u. Sprachwissenschaft	318	236	290	219	28	17	5	7
Altphilologie (klassische Philo- logie), Neugriechisch	60	45	60	45	-	-	-	7
Germanistik (Deutsch, germani- sche Sprachen ohne Anglistik)	1 483	1 152	1 289	1 009	194	143	117	245
Anglistik, Amerikanistik	1 197	1 007	1 138	968	59	39	132	248
Romanistik	334	266	302	243	32	23	14	44
Slawistik, Baltistik, Finno-Ugristik	115	78	94	64	21	14	5	14
Außereuropäische Sprach- und Kulturwissenschaften	132	99	124	93	8	6	2	20
Psychologie	407	340	390	328	17	12	2	3
Erziehungswissenschaften	336	270	323	260	13	10	1	1
Sonderpädagogik	146	125	145	124	1	1	-	-
Sport zusammen	624	302	615	298	9	4	1	2
Sport, Sportwissenschaft	624	302	615	298	9	4	1	2
Rechts-, Wirtschafts- und Sozial- wissenschaften zusammen	4 100	1 999	3 740	1 815	360	184	76	126
Politikwissenschaften	725	302	670	282	55	20	27	46
Sozialwissenschaften	300	181	291	178	9	3	1	1
Rechtswissenschaft	1 708	908	1 605	842	103	66	3	23
Verwaltungswissenschaft	360	165	307	139	53	26	36	48
Wirtschaftswissenschaften	1 007	443	867	374	140	69	9	8
Mathematik, Naturwissen- schaften zusammen	2 706	1 140	2 488	1 066	218	74	30	68
Mathematik, Naturwissen- schaften allgemein	7	3	4	3	3	-	-	-
Mathematik	210	105	192	99	18	6	2	4
Informatik	646	75	602	63	44	12	2	5
Physik, Astronomie	259	60	218	53	41	7	8	16
Chemie	427	206	360	179	67	27	11	21
Biologie	451	319	435	310	16	9	2	9
Geowissenschaften (ohne Geographie)	175	76	158	71	17	5	4	8
Geographie	531	296	519	288	12	8	1	5
Agrar-, Forst- und Ernährungs- wissenschaften zusammen	159	134	147	126	12	8	3	8
Ernährungs- und Haushalts- wissenschaften	159	134	147	126	12	8	3	8

**Noch: 1.3 Studierende und Studienanfänger im 1. Studiengang im Land Brandenburg im Sommersemester 2002 nach Fächergruppen und Studienbereichen und Hochschulen**

Fächergruppe des 1. Studienfaches Studienbereich	Studierende		davon				Studienanfänger und zwar im	
	zu- sammen	weiblich	Deutsche		Ausländer		1. Hoch- schul- semester	1. Fach- semester
			zu- sammen	weiblich	zu- sammen	weiblich		
Noch: Universität Potsdam								
Ingenieurwissenschaften zusammen	84	51	83	51	1	-	-	-
Ingenieurwesen allgemein	82	50	81	50	1	-	-	-
Maschinenbau/Verfahrenstechnik	1	-	1	-	-	-	-	-
Elektrotechnik	1	1	1	1	-	-	-	-
Kunst, Kunstwissenschaft zusammen	352	266	342	259	10	7	-	-
Kunst, Kunstwissenschaft allgemein	159	142	156	140	3	2	-	-
Musik, Musikwissenschaft	193	124	186	119	7	5	-	-
Außerhalb der Studienbereichs- gliederung zusammen	42	11	-	-	42	11	42	42
Deutschkurs	42	11	-	-	42	11	42	42
<b>Fächergruppen zusammen</b>	13 941	8 194	12 859	7 613	1 082	581	494	1 102
Europa-Universität Viadrina Frankfurt (Oder)								
Sprach- und Kulturwissenschaften zusammen	1 212	919	796	613	416	306	86	145
Sprach- und Kulturwissen- schaften allgemein	1 178	896	767	594	411	302	85	141
Kulturwissenschaften	34	23	29	19	5	4	1	4
Rechts-, Wirtschafts- und Sozial- wissenschaften zusammen	2 740	1 525	1 487	817	1 253	708	44	64
Wirtschafts- und Gesellschafts- lehre allgemein	208	125	57	32	151	93	-	-
Regionalwissenschaften	6	3	5	2	1	1	-	-
Rechtswissenschaft	1 284	738	773	445	511	293	10	21
Wirtschaftswissenschaften	1 242	659	652	338	590	321	34	43
Mathematik, Naturwissen- schaften zusammen	5	2	3	1	2	1	1	2
Informatik	5	2	3	1	2	1	1	2
<b>Fächergruppen zusammen</b>	3 957	2 446	2 286	1 431	1 671	1 015	131	211
Brandenburgische Technische Universität Cottbus								
Rechts-, Wirtschafts- und Sozial- wissenschaften zusammen	709	250	483	126	226	124	5	2
Wirtschaftswissenschaften	16	5	8	2	8	3	-	-
Wirtschaftsingenieurwesen	693	245	475	124	218	121	5	2

# **Noch: 1.3 Studierende und Studienanfänger im 1. Studiengang im Land Brandenburg im Sommersemester 2002 nach Fächergruppen und Studienbereichen und Hochschulen**

Fächergruppe des 1. Studienfaches Studienbereich	Studierende		davon				Studienanfänger und zwar im	
	zu- sammen	weiblich	Deutsche		Ausländer		1. Hoch- schul- semester	1. Fach- semester
			zu- sammen	weiblich	zu- sammen	weiblich		
Noch: Brandenburgische Technische Universität Cottbus								
Mathematik, Naturwissen- schaften zusammen	645	145	406	65	239	80	10	6
Mathematik	119	57	68	28	51	29	-	-
Informatik	427	69	282	28	145	41	3	3
Physik, Astronomie	99	19	56	9	43	10	7	3
Ingenieurwissenschaften zusammen	2 995	1 042	2 373	829	622	213	63	64
Maschinenbau/Verfahrenstechnik	169	14	120	4	49	10	1	1
Elektrotechnik	525	79	449	65	76	14	-	3
Architektur, Innenarchitektur	702	308	611	258	91	50	1	2
Raumplanung	370	220	302	188	68	32	16	21
Bauingenieurwesen	489	144	432	128	57	16	13	7
Umweltwissenschaften	740	277	459	186	281	91	32	30
Fächergruppen zusammen	4 349	1 437	3 262	1 020	1 087	417	78	72
Hochschule für Film und Fernsehen Potsdam-Babelsberg								
Sprach- und Kulturwissenschaften zusammen	56	38	54	36	2	2	-	11
Bibliothekswissenschaft, Doku- mentation, Publizistik	56	38	54	36	2	2	-	11
Kunst, Kunstwissenschaft zusammen	505	218	470	199	35	19	3	12
Darstellende Kunst, Film u. Fern- sehen, Theaterwissenschaft	505	218	470	199	35	19	3	12
Fächergruppen zusammen	561	256	524	235	37	21	3	23
Fachhochschule Brandenburg								
Rechts-, Wirtschafts- und Sozial- wissenschaften zusammen	684	332	669	326	15	6	-	1
Wirtschaftswissenschaften	684	332	669	326	15	6	-	1
Mathematik, Naturwissen- schaften zusammen	732	118	724	116	8	2	-	-
Informatik	732	118	724	116	8	2	-	-
Ingenieurwissenschaften zusammen	328	23	302	17	26	6	1	-
Ingenieurwesen allgemein	129	16	103	10	26	6	1	-
Maschinenbau/Verfahrenstechnik	132	7	132	7	-	-	-	-
Elektrotechnik	67	-	67	-	-	-	-	-
Fächergruppen zusammen	1 744	473	1 695	459	49	14	1	4

**Noch: 1.3 Studierende und Studienanfänger im 1. Studiengang im Land Brandenburg im Sommersemester 2002 nach Fächergruppen und Studienbereichen und Hochschulen**

Fächergruppe des 1. Studienfaches Studienbereich	Studierende		davon				Studienanfänger und zwar im	
	zu- sammen	weiblich	Deutsche		Ausländer		1. Hoch- schul- semester	1. Fach- semester
			zu- sammen	weiblich	zu- sammen	weiblich		
Fachhochschule Eberswalde								
Rechts-, Wirtschafts- und Sozial- wissenschaften zusammen	270	150	268	149	2	1	-	-
Wirtschaftswissenschaften	270	150	268	149	2	1	-	-
Agrar-, Forst- und Ernährungs- wissenschaften zusammen	577	257	559	250	18	7	2	-
Landespflege, Umweltgestaltung Forstwissenschaft, Holzwirtschaft	275 302	163 94	275 284	163 87	- 18	- 7	- 2	- -
Ingenieurwissenschaften zusammen	174	24	174	24	-	-	-	-
Maschinenbau/Verfahrenstechnik	174	24	174	24	-	-	-	-
<b>Fächergruppen zusammen</b>	1 021	431	1 001	423	20	8	2	-
Fachhochschule Lausitz Standort Cottbus								
Rechts-, Wirtschafts- und Sozial- wissenschaften zusammen	390	304	385	302	5	2	-	-
Sozialwesen	390	304	385	302	5	2	-	-
Ingenieurwissenschaften zusammen	624	169	617	169	7	-	-	-
Maschinenbau/Verfahrenstechnik	127	22	123	22	4	-	-	-
Architektur, Innenarchitektur	156	78	154	78	2	-	-	-
Bauingenieurwesen	341	69	340	69	1	-	-	-
Kunst, Kunstwissenschaft zusammen	60	44	52	37	8	7	-	-
Musik, Musikwissenschaft	60	44	52	37	8	7	-	-
<b>Fächergruppen zusammen</b>	1 074	517	1 054	508	20	9	-	-
Fachhochschule Lausitz Standort Senftenberg								
Rechts-, Wirtschafts- und Sozial- wissenschaften zusammen	595	291	558	275	37	16	1	1
Wirtschaftswissenschaften	455	252	443	245	12	7	1	1
Wirtschaftsingenieurwesen	140	39	115	30	25	9	-	-
Mathematik, Naturwissen- schaften zusammen	411	119	408	119	3	-	-	-
Informatik	326	53	323	53	3	-	-	-
Biologie	85	66	85	66	-	-	-	-
Ingenieurwissenschaften zusammen	482	103	419	95	63	8	7	7
Maschinenbau/Verfahrenstechnik	290	96	273	91	17	5	-	-
Elektrotechnik	192	7	146	4	46	3	7	7
<b>Fächergruppen zusammen</b>	1 488	513	1 385	489	103	24	8	8

# **Noch: 1.3 Studierende und Studienanfänger im 1. Studiengang im Land Brandenburg im Sommersemester 2002 nach Fächergruppen und Studienbereichen und Hochschulen**

Fächergruppe des 1. Studienfaches Studienbereich	Studierende		davon				Studienanfänger und zwar im	
	zu- sammen	weiblich	Deutsche		Ausländer		1. Hoch- schul- semester	1. Fach- semester
			zu- sammen	weiblich	zu- sammen	weiblich		
Fachhochschule Potsdam								
Sprach- und Kulturwissenschaften zusammen	261	178	257	174	4	4	-	-
Sprach- und Kulturwissen- schaften allgemein	121	82	119	80	2	2	-	-
Bibliothekswissenschaft, Doku- mentation, Publizistik	140	96	138	94	2	2	-	-
Rechts-, Wirtschafts- und Sozial- wissenschaften zusammen	660	489	646	480	14	9	50	50
Sozialwesen	585	451	575	442	10	9	50	50
Verwaltungswissenschaft	75	38	71	38	4	-	-	-
Ingenieurwissenschaften zusammen	553	195	529	187	24	8	1	-
Architektur, Innenarchitektur	327	151	307	145	20	6	1	-
Bauingenieurwesen	226	44	222	42	4	2	-	-
Kunst, Kunstwissenschaft zusammen	453	255	421	237	32	18	1	-
Kunst, Kunstwissenschaft allgemein	84	55	83	54	1	1	-	-
Gestaltung	369	200	338	183	31	17	1	-
<b>Fächergruppen zusammen</b>	<b>1 927</b>	<b>1 117</b>	<b>1 853</b>	<b>1 078</b>	<b>74</b>	<b>39</b>	<b>52</b>	<b>50</b>
Technische Fachhochschule Wildau								
Rechts-, Wirtschafts- und Sozial- wissenschaften zusammen	2 117	1 090	2 075	1 067	42	23	4	45
Verwaltungswissenschaft	258	172	255	170	3	2	4	45
Wirtschaftswissenschaften	1 123	740	1 098	723	25	17	-	-
Wirtschaftsingenieurwesen	736	178	722	174	14	4	-	-
Mathematik, Naturwissen- schaften zusammen	292	41	289	41	3	-	-	-
Informatik	292	41	289	41	3	-	-	-
Ingenieurwissenschaften zusammen	245	36	243	36	2	-	-	-
Maschinenbau/Verfahrenstechnik	245	36	243	36	2	-	-	-
<b>Fächergruppen zusammen</b>	<b>2 654</b>	<b>1 167</b>	<b>2 607</b>	<b>1 144</b>	<b>47</b>	<b>23</b>	<b>4</b>	<b>45</b>
Fachhochschule der Polizei des Landes Brandenburg in Basdorf								
Rechts-, Wirtschafts- und Sozial- wissenschaften zusammen	294	105	292	105	2	-	-	-
Verwaltungswissenschaft	294	105	292	105	2	-	-	-
<b>Fächergruppen zusammen</b>	<b>294</b>	<b>105</b>	<b>292</b>	<b>105</b>	<b>2</b>	<b>-</b>	<b>-</b>	



**Noch: 1.3 Studierende und Studienanfänger im 1. Studiengang im Land Brandenburg im Sommersemester 2002 nach Fächergruppen und Studienbereichen und Hochschulen**

Fächergruppe des 1. Studienfaches Studienbereich	Studierende		davon				Studienanfänger und zwar im	
	zu- sammen	weiblich	Deutsche		Ausländer		1. Hoch- schul- semester	1. Fach- semester
			zu- sammen	weiblich	zu- sammen	weiblich		
Fachhochschule für Finanzen Brandenburg in Königs Wusterhausen								
Rechts-, Wirtschafts- und Sozial- wissenschaften zusammen	87	50	87	50	-	-	-	-
Verwaltungswissenschaft	87	50	87	50	-	-	-	-
<b>Fächergruppen zusammen</b>	87	50	87	50	-	-	-	-
Hochschulen insgesamt								
Sprach- und Kulturwissenschaften zusammen	7 403	5 426	6 551	4 821	852	605	428	1 012
Sprach- und Kulturwissen- schaften allgemein	1 495	1 136	1 080	830	415	306	85	142
Philosophie	382	176	362	166	20	10	22	131
Geschichte	768	339	733	323	35	16	42	135
Bibliothekswissenschaft, Doku- mentation, Publizistik	196	134	192	130	4	4	-	11
Allgemeine und vergleichende Literatur- u. Sprachwissenschaft	318	236	290	219	28	17	5	7
Altphilologie (klassische Philo- logie), Neugriechisch	60	45	60	45	-	-	-	7
Germanistik (Deutsch, germani- sche Sprachen ohne Anglistik)	1 483	1 152	1 289	1 009	194	143	117	245
Anglistik, Amerikanistik	1 197	1 007	1 138	968	59	39	132	248
Romanistik	334	266	302	243	32	23	14	44
Slawistik, Baltistik, Finno-Ugristik	115	78	94	64	21	14	5	14
Außereuropäische Sprach- und Kulturwissenschaften	132	99	124	93	8	6	2	20
Kulturwissenschaften	34	23	29	19	5	4	1	4
Psychologie	407	340	390	328	17	12	2	3
Erziehungswissenschaften	336	270	323	260	13	10	1	1
Sonderpädagogik	146	125	145	124	1	1	-	-
Sport zusammen	624	302	615	298	9	4	1	2
Sport, Sportwissenschaft	624	302	615	298	9	4	1	2
Rechts-, Wirtschafts- und Sozial- wissenschaften zusammen	12 646	6 585	10 690	5 512	1 956	1 073	180	289
Wirtschafts- und Gesellschafts- lehre allgemein	208	125	57	32	151	93	-	-
Regionalwissenschaften	6	3	5	2	1	1	-	-
Politikwissenschaften	725	302	670	282	55	20	27	46
Sozialwissenschaften	300	181	291	178	9	3	1	1
Sozialwesen	975	755	960	744	15	11	50	50
Rechtswissenschaft	2 992	1 646	2 378	1 287	614	359	13	44
Verwaltungswissenschaft	1 074	530	1 012	502	62	28	40	93
Wirtschaftswissenschaften	4 797	2 581	4 005	2 157	792	424	44	53
Wirtschaftsingenieurwesen	1 569	462	1 312	328	257	134	5	2

**Noch: 1.3 Studierende und Studienanfänger im 1. Studiengang im Land Brandenburg im Sommersemester 2002 nach Fächergruppen und Studienbereichen und Hochschulen**

Fächergruppe des 1. Studienfaches Studienbereich	Studierende		davon				Studienanfänger und zwar im	
	zu- sammen	weiblich	Deutsche		Ausländer		1. Hoch- schul- semester	1. Fach- semester
			zu- sammen	weiblich	zu- sammen	weiblich		
Noch: Hochschulen insgesamt								
Mathematik, Naturwissen- schaften zusammen	4 791	1 565	4 318	1 408	473	157	41	76
Mathematik, Naturwissen- schaften allgemein	7	3	4	3	3	-	-	-
Mathematik	329	162	260	127	69	35	2	4
Informatik	2 428	358	2 223	302	205	56	6	10
Physik, Astronomie	358	79	274	62	84	17	15	19
Chemie	427	206	360	179	67	27	11	21
Biologie	536	385	520	376	16	9	2	9
Geowissenschaften (ohne Geographie)	175	76	158	71	17	5	4	8
Geographie	531	296	519	288	12	8	1	5
Agrar-, Forst- und Ernährungs- wissenschaften zusammen	736	391	706	376	30	15	5	8
Landespflege, Umweltgestaltung	275	163	275	163	-	-	-	-
Forstwissenschaft, Holzwirtschaft	302	94	284	87	18	7	2	-
Ernährungs- und Haushalts- wissenschaften	159	134	147	126	12	8	3	8
Ingenieurwissenschaften zusammen	5 485	1 643	4 740	1 408	745	235	72	71
Ingenieurwesen allgemein	211	66	184	60	27	6	1	-
Maschinenbau/Verfahrenstechnik	1 138	199	1 066	184	72	15	1	1
Elektrotechnik	785	87	663	70	122	17	7	10
Architektur, Innenarchitektur	1 185	537	1 072	481	113	56	2	2
Raumplanung	370	220	302	188	68	32	16	21
Bauingenieurwesen	1 056	257	994	239	62	18	13	7
Umweltwissenschaften	740	277	459	186	281	91	32	30
Kunst, Kunstwissenschaft zusammen	1 370	783	1 285	732	85	51	4	12
Kunst, Kunstwissenschaft allgemein	243	197	239	194	4	3	-	-
Gestaltung	369	200	338	183	31	17	1	-
Darstellende Kunst, Film u. Fern- sehen, Theaterwissenschaft	505	218	470	199	35	19	3	12
Musik, Musikwissenschaft	253	168	238	156	15	12	-	-
Außerhalb der Studienbereichs- gliederung zusammen	42	11	-	-	42	11	42	42
Deutschkurs	42	11	-	-	42	11	42	42
Fächergruppen insgesamt	33 097	16 706	28 905	14 555	4 192	2 151	773	1 512

# **1.4 Studierende im 1. Studiengang im Land Brandenburg im Sommersemester 2002 nach Fächergruppen sowie Fach- und Hochschulsesemestern nach Hochschulen**

Fächergruppe des 1. Studienfaches (F=Fachsemester, H=Hochschulsemester)		Studie- rende	davon im ... Semester								
			1. oder 2.	3. oder 4.	5. oder 6.	7. oder 8.	9. oder 10.	11. oder 12.	13. oder 14.	15. oder höheren	
Universität Potsdam											
Sprach- und Kulturwissenschaften	F	z	5 874	2 338	1 257	809	553	400	247	133	137
		w	4 291	1 704	940	580	398	301	192	99	77
	H	z	5 874	1 354	904	623	488	513	527	406	1 059
		w	4 291	1 045	672	470	374	395	393	292	650
Sport	F	z	624	98	82	74	125	115	64	27	39
		w	302	50	28	25	68	64	39	13	15
	H	z	624	58	63	69	112	112	79	39	92
		w	302	28	24	23	64	63	46	21	33
Rechts-, Wirtschafts- und Sozialwissenschaften	F	z	4 100	997	769	646	528	509	286	146	219
		w	1 999	498	393	309	261	251	139	80	68
	H	z	4 100	818	692	571	470	459	364	214	512
		w	1 999	417	370	272	232	228	173	121	186
Mathematik, Naturwissenschaften	F	z	2 706	807	601	499	275	227	135	73	89
		w	1 140	320	218	219	137	118	67	31	30
	H	z	2 706	545	512	412	240	236	209	135	417
		w	1 140	213	185	192	123	123	97	61	146
Agrar-, Forst- und Ernährungs- wissenschaften	F	z	159	42	31	32	28	15	10	1	-
		w	134	34	24	29	24	13	9	1	-
	H	z	159	26	25	24	23	21	14	7	19
		w	134	22	18	23	20	17	12	6	16
Ingenieurwissenschaften	F	z	84	19	12	29	6	4	7	2	5
		w	51	11	9	16	3	3	6	2	1
	H	z	84	14	11	19	4	5	5	7	19
		w	51	9	9	9	3	2	5	5	9
Kunst, Kunstwissenschaft	F	z	352	42	49	53	59	56	30	36	27
		w	266	35	42	37	47	40	25	26	14
	H	z	352	39	37	39	49	50	40	37	61
		w	266	32	31	28	40	41	29	28	37
Außerhalb der Studienbereichs- gliederung	F	z	42	42	-	-	-	-	-	-	-
		w	11	11	-	-	-	-	-	-	-
	H	z	42	42	-	-	-	-	-	-	-
		w	11	11	-	-	-	-	-	-	-
Fächergruppen zusammen	F	z	13 941	4 385	2 801	2 142	1 574	1 326	779	418	516
		w	8 194	2 663	1 654	1 215	938	790	477	252	205
	H	z	13 941	2 896	2 244	1 757	1 386	1 396	1 238	845	2 179
		w	8 194	1 777	1 309	1 017	856	869	755	534	1 077
Europa-Universität Viadrina Frankfurt (Oder)											
Sprach- und Kulturwissenschaften	F	z	1 212	353	236	202	170	137	70	29	15
		w	919	264	175	159	134	103	51	21	12
	H	z	1 212	261	206	170	144	165	101	53	112
		w	919	209	164	131	111	133	70	36	65

# **Noch: 1.4 Studierende im 1. Studiengang im Land Brandenburg im Sommersemester 2002 nach Fächergruppen sowie Fach- und Hochschulsesemestern nach Hochschulen**

Fächergruppe des 1. Studienfaches (F=Fachsemester, H=Hochschulsemester)		Studie- rende	davon im ... Semester							
			1. oder 2.	3. oder 4.	5. oder 6.	7. oder 8.	9. oder 10.	11. oder 12.	13. oder 14.	15. oder höheren
Noch: Europa-Universität Viadrina Frankfurt (Oder)										
Rechts-, Wirtschafts- und Sozialwissenschaften	F z	2 740	803	621	428	326	278	127	65	92
	w	1 525	432	358	241	194	155	67	35	43
	H z	2 740	668	556	379	319	293	182	124	219
	w	1 525	365	320	217	193	163	95	68	104
Mathematik, Naturwissenschaften	F z	5	5	-	-	-	-	-	-	-
	w	2	2	-	-	-	-	-	-	-
	H z	5	2	-	-	-	2	1	-	-
	w	2	1	-	-	-	-	1	-	-
Fächergruppen zusammen	F z	3 957	1 161	857	630	496	415	197	94	107
	w	2 446	698	533	400	328	258	118	56	55
	H z	3 957	931	762	549	463	460	284	177	331
	w	2 446	575	484	348	304	296	166	104	169
Brandenburgische Technische Universität Cottbus										
Rechts-, Wirtschafts- und Sozialwissenschaften	F z	709	236	85	93	85	79	50	32	49
	w	250	112	34	30	25	21	11	8	9
	H z	709	214	83	84	75	67	52	40	94
	w	250	111	32	29	21	14	10	11	22
Mathematik, Naturwissenschaften	F z	645	263	118	97	81	46	24	5	11
	w	145	70	20	26	11	15	3	-	-
	H z	645	269	119	74	72	43	27	11	30
	w	145	82	22	18	7	10	2	2	2
Ingenieurwissenschaften	F z	2 995	798	516	463	326	331	258	138	165
	w	1 042	271	167	177	118	127	98	50	34
	H z	2 995	724	436	429	301	298	287	193	327
	w	1 042	239	148	160	103	112	118	76	86
Fächergruppen zusammen	F z	4 349	1 297	719	653	492	456	332	175	225
	w	1 437	453	221	233	154	163	112	58	43
	H z	4 349	1 207	638	587	448	408	366	244	451
	w	1 437	432	202	207	131	136	130	89	110
Hochschule für Film und Fernsehen Potsdam-Babelsberg										
Sprach- und Kulturwissenschaften	F z	56	39	7	9	1	-	-	-	-
	w	38	27	5	6	-	-	-	-	-
	H z	56	10	10	2	8	5	6	5	10
	w	38	9	7	2	4	4	3	4	5
Kunst, Kunstwissenschaft	F z	505	92	85	78	54	62	43	51	40
	w	218	43	32	40	19	26	20	20	18
	H z	505	38	51	60	49	55	48	56	148
	w	218	15	20	29	19	27	21	24	63
Fächergruppen zusammen	F z	561	131	92	87	55	62	43	51	40
	w	256	70	37	46	19	26	20	20	18
	H z	561	48	61	62	57	60	54	61	158
	w	256	24	27	31	23	31	24	28	68

**Noch: 1.4 Studierende im 1. Studiengang im Land Brandenburg im Sommersemester 2002 nach Fächergruppen sowie Fach- und Hochschulsesemestern nach Hochschulen**

Fächergruppe des 1. Studienfaches (F=Fachsemester, H=Hochschulsemester)		Studie- rende	davon im ... Semester							
			1. oder 2.	3. oder 4.	5. oder 6.	7. oder 8.	9. oder 10.	11. oder 12.	13. oder 14.	15. oder höheren
Fachhochschule Brandenburg										
Rechts-, Wirtschafts- und Sozialwissenschaften	F z	684	208	147	101	85	66	36	17	24
	w	332	90	77	46	46	36	23	8	6
	H z	684	165	131	103	87	78	55	24	41
	w	332	77	71	47	48	39	28	12	10
Mathematik, Naturwissenschaften	F z	732	169	152	137	118	85	52	5	14
	w	118	30	19	25	12	15	13	1	3
	H z	732	126	152	133	131	86	63	13	28
	w	118	19	18	22	18	16	17	3	5
Ingenieurwissenschaften	F z	328	112	86	55	50	9	4	2	10
	w	23	13	4	2	4	-	-	-	-
	H z	328	92	80	52	49	21	10	5	19
	w	23	9	3	2	3	-	3	-	3
Fächergruppen zusammen	F z	1 744	489	385	293	253	160	92	24	48
	w	473	133	100	73	62	51	36	9	9
	H z	1 744	383	363	288	267	185	128	42	88
	w	473	105	92	71	69	55	48	15	18
Fachhochschule Eberswalde										
Rechts-, Wirtschafts- und Sozialwissenschaften	F z	270	90	58	55	42	22	1	-	2
	w	150	53	31	32	22	10	1	-	1
	H z	270	82	50	54	46	24	7	3	4
	w	150	49	28	34	22	9	5	1	2
Agrar-, Forst- und Ernährungs- wissenschaften	F z	577	133	114	111	96	73	31	17	2
	w	257	69	60	38	42	31	9	7	1
	H z	577	108	105	94	104	85	40	21	20
	w	257	57	57	37	41	36	11	8	10
Ingenieurwissenschaften	F z	174	29	32	24	37	36	10	5	1
	w	24	4	4	6	3	6	-	1	-
	H z	174	22	27	26	37	34	14	6	8
	w	24	3	3	7	3	4	3	1	-
Fächergruppen zusammen	F z	1 021	252	204	190	175	131	42	22	5
	w	431	126	95	76	67	47	10	8	2
	H z	1 021	212	182	174	187	143	61	30	32
	w	431	109	88	78	66	49	19	10	12
Fachhochschule Lausitz Standort Cottbus										
Rechts-, Wirtschafts- und Sozialwissenschaften	F z	390	99	85	102	88	11	2	2	1
	w	304	77	67	74	73	9	2	1	1
	H z	390	89	89	94	85	21	6	4	2
	w	304	71	70	71	65	18	5	3	1
Ingenieurwissenschaften	F z	624	103	119	117	131	74	46	17	17
	w	169	31	30	38	36	18	9	1	6
	H z	624	66	95	88	113	86	81	31	64
	w	169	21	23	31	25	24	19	8	18

# **Noch: 1.4 Studierende im 1. Studiengang im Land Brandenburg im Sommersemester 2002 nach Fächergruppen sowie Fach- und Hochschulsesemestern nach Hochschulen**

Fächergruppe des 1. Studienfaches (F=Fachsemester, H=Hochschulsemester)		Studie- rende	davon im ... Semester							
			1. oder 2.	3. oder 4.	5. oder 6.	7. oder 8.	9. oder 10.	11. oder 12.	13. oder 14.	15. oder höheren
Noch: Fachhochschule Lausitz Standort Cottbus										
Kunst, Kunstwissenschaft	F z	60	12	15	20	8	4	1	-	-
	w	44	10	8	15	6	4	1	-	-
	H z	60	10	16	13	9	7	1	2	2
	w	44	8	9	11	6	6	1	1	2
Fächergruppen zusammen	F z	1 074	214	219	239	227	89	49	19	18
	w	517	118	105	127	115	31	12	2	7
	H z	1 074	165	200	195	207	114	88	37	68
	w	517	100	102	113	96	48	25	12	21
Fachhochschule Lausitz Standort Senftenberg										
Rechts-, Wirtschafts- und Sozialwissenschaften	F z	595	163	130	123	95	54	18	6	6
	w	291	77	65	58	55	22	7	3	4
	H z	595	129	118	116	106	62	27	17	20
	w	291	66	59	61	53	23	15	8	6
Mathematik, Naturwissenschaften	F z	411	116	125	79	49	26	8	1	7
	w	119	43	41	19	7	8	-	1	-
	H z	411	102	108	83	56	32	8	7	15
	w	119	40	33	24	8	6	2	2	4
Ingenieurwissenschaften	F z	482	171	93	93	86	29	7	2	1
	w	103	24	19	29	16	10	3	1	1
	H z	482	159	85	83	81	44	14	5	11
	w	103	18	21	28	14	14	5	1	2
Fächergruppen zusammen	F z	1 488	450	348	295	230	109	33	9	14
	w	513	144	125	106	78	40	10	5	5
	H z	1 488	390	311	282	243	138	49	29	46
	w	513	124	113	113	75	43	22	11	12
Fachhochschule Potsdam										
Sprach- und Kulturwissenschaften	F z	261	66	68	56	53	15	2	1	-
	w	178	46	50	34	37	10	1	-	-
	H z	261	38	54	47	49	32	15	8	18
	w	178	25	37	35	37	18	11	5	10
Rechts-, Wirtschafts- und Sozialwissenschaften	F z	660	174	148	95	135	71	26	5	6
	w	489	129	116	77	93	50	16	3	5
	H z	660	149	128	127	110	52	49	20	25
	w	489	111	105	98	82	32	33	11	17
Ingenieurwissenschaften	F z	553	123	138	130	82	47	12	9	12
	w	195	45	55	47	24	15	3	3	3
	H z	553	105	123	106	74	63	26	23	33
	w	195	35	51	39	22	24	11	5	8
Kunst, Kunstwissenschaft	F z	453	80	85	90	92	46	31	19	10
	w	255	39	54	48	53	27	19	11	4
	H z	453	61	68	77	74	62	40	33	38
	w	255	33	36	43	39	36	27	20	21
Fächergruppen zusammen	F z	1 927	443	439	371	362	179	71	34	28
	w	1 117	259	275	206	207	102	39	17	12
	H z	1 927	353	373	357	307	209	130	84	114
	w	1 117	204	229	215	180	110	82	41	56

# **Noch: 1.4 Studierende im 1. Studiengang im Land Brandenburg im Sommersemester 2002 nach Fächergruppen sowie Fach- und Hochschulsesemestern nach Hochschulen**

Fächergruppe des 1. Studienfaches (F=Fachsemester, H=Hochschulsemester)		Studie- rende	davon im ... Semester							
			1. oder 2.	3. oder 4.	5. oder 6.	7. oder 8.	9. oder 10.	11. oder 12.	13. oder 14.	15. oder höheren
Technische Fachhochschule Wildau										
Rechts-, Wirtschafts- und Sozialwissenschaften	F z	2 117	650	448	362	309	159	84	44	61
	w	1 090	343	236	181	174	86	41	17	12
	H z	2 117	471	412	338	362	213	97	66	158
	w	1 090	254	219	167	204	120	50	28	48
Mathematik, Naturwissenschaften	F z	292	123	78	53	28	7	2	1	-
	w	41	13	14	10	4	-	-	-	-
	H z	292	102	72	58	34	16	6	2	2
	w	41	13	12	9	4	1	2	-	-
Ingenieurwissenschaften	F z	245	118	42	46	27	11	-	1	-
	w	36	23	5	5	3	-	-	-	-
	H z	245	91	53	50	31	15	2	3	-
	w	36	19	6	8	3	-	-	-	-
Fächergruppen zusammen	F z	2 654	891	568	461	364	177	86	46	61
	w	1 167	379	255	196	181	86	41	17	12
	H z	2 654	664	537	446	427	244	105	71	160
	w	1 167	286	237	184	211	121	52	28	48
Fachhochschule der Polizei des Landes Brandenburg in Basdorf										
Rechts-, Wirtschafts- und Sozialwissenschaften	F z	294	98	97	99	-	-	-	-	-
	w	105	44	24	37	-	-	-	-	-
	H z	294	89	87	107	2	6	-	1	2
	w	105	39	20	41	2	2	-	-	1
Fächergruppen zusammen	F z	294	98	97	99	-	-	-	-	-
	w	105	44	24	37	-	-	-	-	-
	H z	294	89	87	107	2	6	-	1	2
	w	105	39	20	41	2	2	-	-	1
Fachhochschule für Finanzen Brandenburg in Königs Wusterhausen										
Rechts-, Wirtschafts- und Sozialwissenschaften	F z	87	25	25	35	2	-	-	-	-
	w	50	14	16	18	2	-	-	-	-
	H z	87	22	23	34	3	4	1	-	-
	w	50	12	16	18	1	3	-	-	-
Fächergruppen zusammen	F z	87	25	25	35	2	-	-	-	-
	w	50	14	16	18	2	-	-	-	-
	H z	87	22	23	34	3	4	1	-	-
	w	50	12	16	18	1	3	-	-	-
Hochschulen insgesamt										
Sprach- und Kulturwissenschaften	F z	7 403	2 796	1 568	1 076	777	552	319	163	152
	w	5 426	2 041	1 170	779	569	414	244	120	89
	H z	7 403	1 663	1 174	842	689	715	649	472	1 199
	w	5 426	1 288	880	638	526	550	477	337	730
Sport	F z	624	98	82	74	125	115	64	27	39
	w	302	50	28	25	68	64	39	13	15
	H z	624	58	63	69	112	112	79	39	92
	w	302	28	24	23	64	63	46	21	33

# **Noch: 1.4 Studierende im 1. Studiengang im Land Brandenburg im Sommersemester 2002 nach Fächergruppen sowie Fach- und Hochschulsesemestern nach Hochschulen**

Fächergruppe des 1. Studienfaches (F=Fachsemester, H=Hochschulsemester)		Studie- rende	davon im ... Semester								
			1. oder 2.	3. oder 4.	5. oder 6.	7. oder 8.	9. oder 10.	11. oder 12.	13. oder 14.	15. oder höheren	
Noch: Hochschulen insgesamt											
Rechts-, Wirtschafts- und Sozialwissenschaften	F	z	12 646	3 543	2 613	2 139	1 695	1 249	630	317	460
		w	6 585	1 869	1 417	1 103	945	640	307	155	149
	H	z	12 646	2 896	2 369	2 007	1 665	1 279	840	513	1 077
		w	6 585	1 572	1 310	1 055	923	651	414	263	397
Mathematik, Naturwissenschaften	F	z	4 791	1 483	1 074	865	551	391	221	85	121
		w	1 565	478	312	299	171	156	83	33	33
	H	z	4 791	1 146	963	760	533	415	314	168	492
		w	1 565	368	270	265	160	156	121	68	157
Agrar-, Forst- und Ernährungs- wissenschaften	F	z	736	175	145	143	124	88	41	18	2
		w	391	103	84	67	66	44	18	8	1
	H	z	736	134	130	118	127	106	54	28	39
		w	391	79	75	60	61	53	23	14	26
Ingenieurwissenschaften	F	z	5 485	1 473	1 038	957	745	541	344	176	211
		w	1 643	422	293	320	207	179	119	58	45
	H	z	5 485	1 273	910	853	690	566	439	273	481
		w	1 643	353	264	284	176	180	164	96	126
Kunst, Kunstwissenschaft	F	z	1 370	226	234	241	213	168	105	106	77
		w	783	127	136	140	125	97	65	57	36
	H	z	1 370	148	172	189	181	174	129	128	249
		w	783	88	96	111	104	110	78	73	123
Außerhalb der Studienbereichs- gliederung	F	z	42	42	-	-	-	-	-	-	-
		w	11	11	-	-	-	-	-	-	-
	H	z	42	42	-	-	-	-	-	-	-
		w	11	11	-	-	-	-	-	-	-
Fächergruppen insgesamt	F	z	33 097	9 836	6 754	5 495	4 230	3 104	1 724	892	1 062
		w	16 706	5 101	3 440	2 733	2 151	1 594	875	444	368
	H	z	33 097	7 360	5 781	4 838	3 997	3 367	2 504	1 621	3 629
		w	16 706	3 787	2 919	2 436	2 014	1 763	1 323	872	1 592



# **1.5 Belegungen der Studienfächer im 1. Studiengang im Land Brandenburg im Sommersemester 2002 nach Fächergruppen und Studienfächern, Hochschulen insgesamt**

Fächergruppe Studienfach	Belegungen zusammen	davon als			
		einziges	1.	2.	3.
		Studienfach			
Sprach- und Kulturwissenschaften zusammen	12 166	3 778	3 625	3 379	1 384
Interdisziplinäre Studien (Schwerpunkt Sprach- und Kulturwissenschaften)	1 270	1 182	-	52	36
Europäische Medienwissenschaften	60	60	-	-	-
Kulturarbeit	121	121	-	-	-
Medienwissenschaft	392	17	7	183	185
Lebensgestaltung, Ethik, Religion	108	107	1	-	-
Philosophie	717	139	241	235	102
Religionswissenschaft	114	1	1	55	57
Alte Geschichte	44	-	-	27	17
Geschichte	1 196	123	643	424	6
Mittlere und neuere Geschichte	309	-	2	175	132
Audiovisuelle Medienwissenschaften	56	56	-	-	-
Bibliothekswissenschaft/-wesen	61	61	-	-	-
Dokumentationswissenschaft	79	79	-	-	-
Allgemeine Sprachwissenschaft/ Indogermanistik	91	53	14	19	5
Computerlinguistik	114	69	29	12	4
Patholinguistik (Klinische Linguistik)	153	153	-	-	-
Griechisch	15	1	-	9	5
Latein	146	30	29	71	16
Deutsch für Ausländer	23	23	-	-	-
Germanistik/Deutsch	2 557	268	1 192	920	177
Anglistik/Englisch	1 655	410	787	386	72
Französisch	321	27	133	140	21
Italienisch	100	11	28	43	18
Romanistik (Romanische Philologie, Einzelsprachen)	18	10	2	6	-
Spanisch	301	30	93	145	33
Polnisch	40	5	-	27	8
Russisch	37	6	12	17	2
Slawistik (Slawische Philologie)	187	17	75	71	24
Tschechisch	3	-	-	2	1
Jüdische Studien	246	42	90	78	36
Schutz europäischer Kulturgüter	34	34	-	-	-
Psychologie	571	407	-	109	55
Berufspädagogik	54	54	-	-	-
Erziehungswissenschaft (Pädagogik)	381	55	215	65	46
Sachunterricht (einschl. Schulgarten)	370	1	-	68	301
Schulmanagement	11	11	-	-	-
Sonderpädagogik (einschl. Spezialisierungen)	211	115	31	40	25
Sport zusammen	749	418	206	80	45
Sportwissenschaft	749	418	206	80	45

Noch: 1.5 Belegungen der Studienfächer im 1. Studiengang im Land Brandenburg im Sommersemester 2002 nach Fächergruppen und Studienfächern, Hochschulen insgesamt

Fächergruppe Studienfach	Belegungen zusammen	davon als			
		einziges	1.	2.	3.
		Studienfach			
Rechts-, Wirtschafts- und Sozialwissen- schaften zusammen	13 774	12 272	374	685	443
Interdisziplinäre Studien (Schwerpunkt Rechts-, Wirtschafts- u. Sozialwissenschaften)	208	208	-	-	-
Lernbereich Gesellschaftslehre	6	-	-	-	6
Sonstige Regionalwissenschaften	6	6	-	-	-
Politikwissenschaft/Politologie	988	473	200	215	100
Politische Bildung	155	18	34	98	5
Sozialwissenschaft	1	1	-	-	-
Soziologie	487	171	128	121	67
Sozialwesen	975	975	-	-	-
Rechtswissenschaft	3 212	2 991	1	95	125
Archivwesen	75	75	-	-	-
Öffentliches Dienstleistungsmanagement	37	37	-	-	-
Polizei/Verfassungsschutz	294	294	-	-	-
Public Management	45	45	-	-	-
Steuerrecht	87	87	-	-	-
Verwaltungswissenschaft/-wesen	415	415	-	-	-
Verwaltung und Recht	121	121	-	-	-
Betriebswirtschaftslehre	3 789	3 578	-	115	96
Europäische Wirtschaft	17	17	-	-	-
Internationale Betriebswirtschaft/Management	254	254	-	-	-
International Business Administration	88	88	-	-	-
Volkswirtschaftslehre	445	362	-	39	44
Volkswirtschaftslehre, sozialwissenschaftliche Richtung	54	53	1	-	-
Wirtschaftswissenschaften	52	44	8	-	-
Wirtschaft und Recht	392	392	-	-	-
Wirtschaftsingenieurwesen	1 315	1 311	2	2	-
Logistik	248	248	-	-	-
Wirtschaftsingenieurwesen (duales System)	8	8	-	-	-
Mathematik, Naturwissenschaften zusammen	5 849	4 274	517	792	266
Lernbereich Naturwissenschaften/ Sachunterricht	4	-	1	1	2
Polymer Science	5	5	-	-	-
Umweltwissenschaft	150	1	-	71	78
Mathematik	590	189	105	208	88
Wirtschaftsmathematik	35	35	-	-	-
Informatik	1 824	1 635	12	142	35
Medieninformatik	21	21	-	-	-
Softwaresystemtechnik	222	222	-	-	-
Telematik	73	73	-	-	-
Wirtschaftsinformatik	465	465	-	-	-
Astronomie, Astrophysik	10	10	-	-	-

Noch: 1.5 Belegungen der Studienfächer im 1. Studiengang im Land Brandenburg im Sommersemester 2002 nach Fächergruppen und Studienfächern, Hochschulen insgesamt

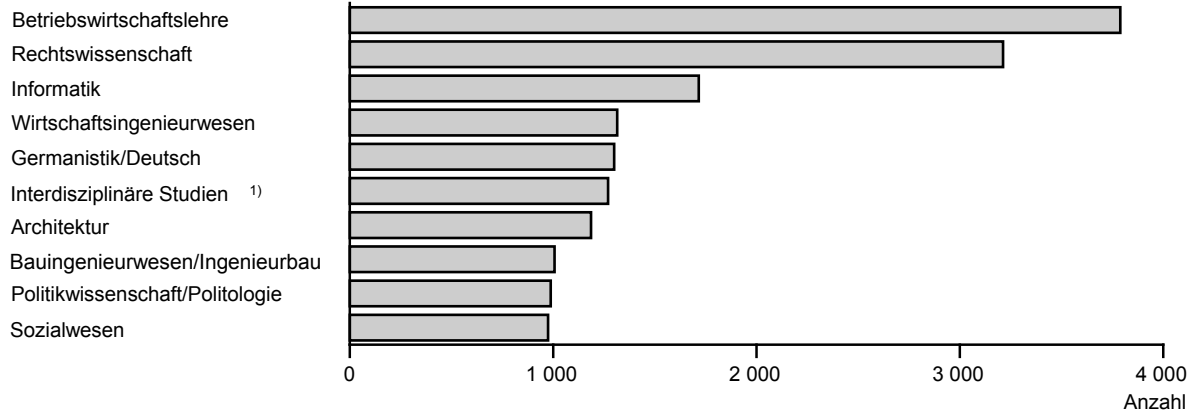
Fächergruppe Studienfach	Belegungen zusammen	davon als			
		einziges	1.	2.	3.
		Studienfach			
Noch: Mathematik, Naturwissenschaften					
Physik	370	323	15	31	1
Physik der Halbleitertechnologie	10	10	-	-	-
Biochemie	209	209	-	-	-
Chemie	251	196	22	31	2
Biologie	610	307	144	143	16
Biotechnologie	85	85	-	-	-
Geologie/Paläontologie	36	36	-	-	-
Geophysik	24	24	-	-	-
Geowissenschaften	108	108	-	-	-
Mineralogie	7	7	-	-	-
Geographie/Erdkunde	328	57	97	149	25
Anthropogeographie	164	8	121	16	19
Geoökologie/Biogeographie	223	223	-	-	-
Regionalwissenschaften	25	25	-	-	-
Agrar-, Forst- und Ernährungswissenschaften zusammen					
	736	736	-	-	-
Landschaftsnutzung und Naturschutz	275	275	-	-	-
Forstwissenschaft, -wirtschaft	198	198	-	-	-
International Forest Ecosystem Management	104	104	-	-	-
Ernährungswissenschaft	159	159	-	-	-
Ingenieurwissenschaften zusammen					
	5 570	5 417	68	63	22
Interdisziplinäre Studien (Schwerpunkt Ingenieur- wissenschaften					
	94	94	-	-	-
Arbeitslehre	127	13	56	52	6
Arbeitswissenschaft/Technik	19	3	9	2	5
Technik/Technologie	20	1	-	8	11
Technologie- und Innovationsmanagement	35	35	-	-	-
Biosystemtechnik/Bioinformatik	29	29	-	-	-
Chemie-Ingenieurwesen/Chemietechnik	93	93	-	-	-
Holz-/Fasertechnik	174	174	-	-	-
Kunststofftechnik	14	14	-	-	-
Maschinenbau/-wesen	521	521	-	-	-
Metalltechnik	1	-	1	-	-
Physikalische Technik	87	87	-	-	-
Verfahrenstechnik	92	92	-	-	-
Versorgungstechnik	127	127	-	-	-
Elektrische Energietechnik	4	4	-	-	-
Elektrotechnik/Elektronik	412	411	1	-	-
Informations- und Medientechnik	331	331	-	-	-
System Engineering	38	38	-	-	-
Architektur	1 186	1 185	-	1	-
Stadt- und Regionalplanung	298	297	1	-	-
World Heritage Studies/Weltkulturerbe	72	72	-	-	-
Bauingenieurwesen/Ingenieurbau	1 007	1 007	-	-	-

Noch: 1.5 Belegungen der Studienfächer im 1. Studiengang im Land Brandenburg im Sommersemester 2002 nach Fächergruppen und Studienfächern, Hochschulen insgesamt

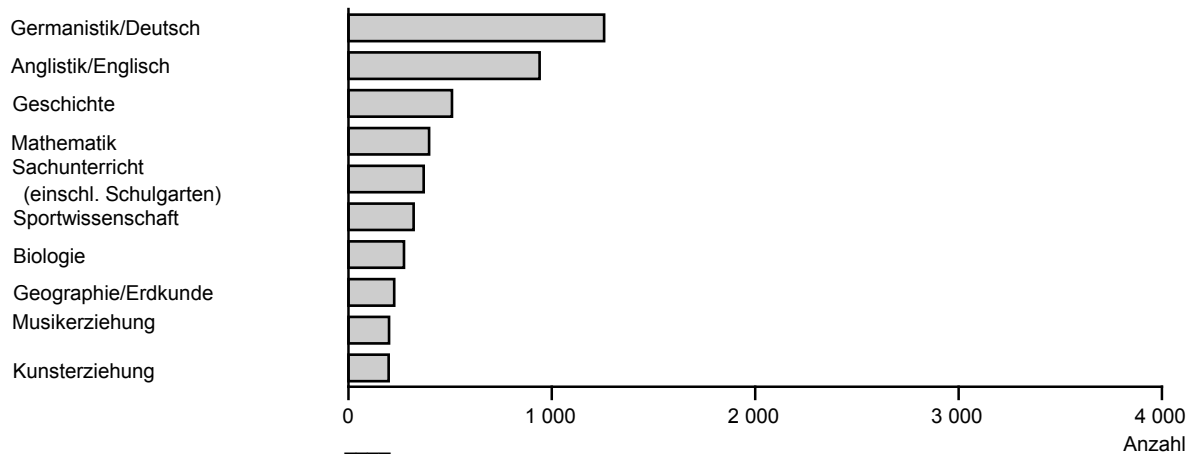
Fächergruppe Studienfach	Belegungen zusammen	davon als			
		einziges	1.	2.	3.
		Studienfach			
Noch: Ingenieurwissenschaften					
Bauen und Erhalten	49	49	-	-	-
Umweltingenieurwesen und Verfahrenstechnik	406	406	-	-	-
Umwelt- und Ressourcenmanagement	291	291	-	-	-
Landnutzung und Wasserbewirtschaftung	43	43	-	-	-
Kunst, Kunstwissenschaft zusammen	1 496	1 074	296	87	39
Kunsterziehung	202	2	157	29	14
Musisch - ästhetische Erziehung	8	-	-	1	7
Restaurierungskunde	84	84	-	-	-
Graphikdesign/Kommunikationsgestaltung	230	230	-	-	-
Industriedesign/Produktgestaltung	139	139	-	-	-
Animation	67	67	-	-	-
Dramaturgie	40	40	-	-	-
Kamera	54	54	-	-	-
Produktion (Film und Fernsehen)	79	79	-	-	-
Regie	59	59	-	-	-
Schauspiel	53	53	-	-	-
Schnitt	67	67	-	-	-
Szenografie	20	20	-	-	-
Ton	66	66	-	-	-
Musikerziehung	215	1	139	57	18
Musikpädagogik	112	112	-	-	-
Musikwissenschaft/-geschichte	1	1	-	-	-
Außerhalb der Studienbereichsgliederung zusammen	42	42	-	-	-
Deutschkurs	42	42	-	-	-
<b>Fächergruppen insgesamt</b>	<b>40 382</b>	<b>28 011</b>	<b>5 086</b>	<b>5 086</b>	<b>2 199</b>

### Die zehn am stärksten belegten Studienfächer im 1. Studiengang im Land Brandenburg im Sommersemester 2002, Hochschulen insgesamt

#### Ohne Lehramt



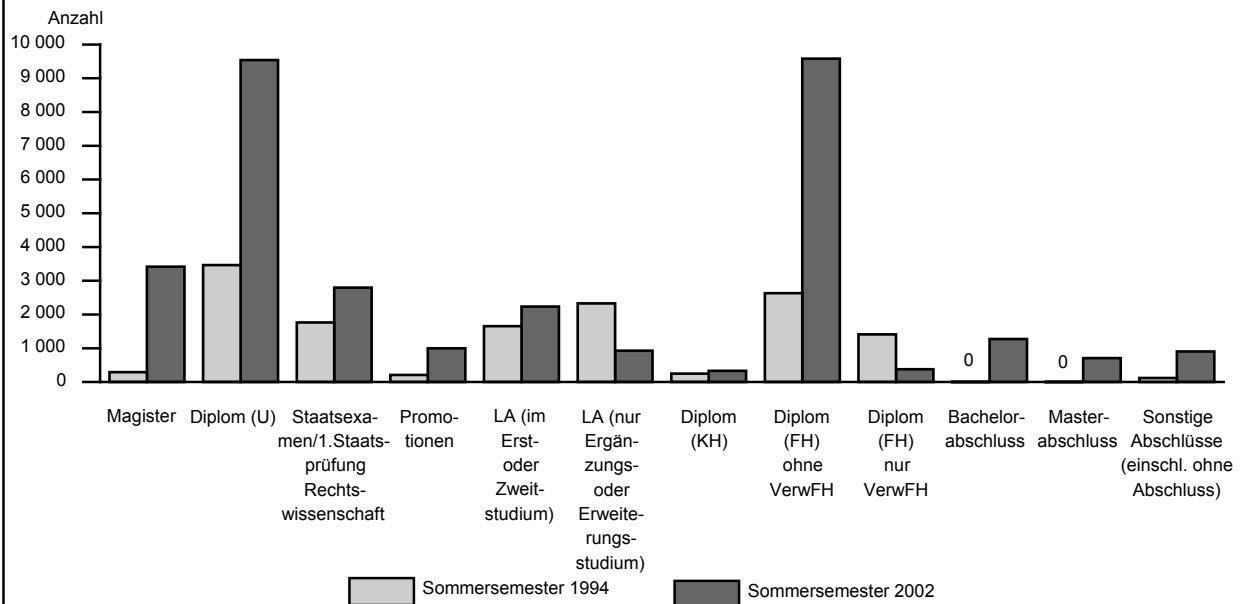
#### Nur Lehramt



LDS Brandenburg 190/2002

1) Schwerpunkt Sprach- und Kulturwissenschaften

### Studierende im 1. Studiengang im Land Brandenburg in den Sommersemestern 1994 und 2002 nach angestrebten Abschlussarten



LDS Brandenburg 191/2002

# **1.6 Ausländische Studierende im Land Brandenburg im Sommersemester 2002 nach ausgewählten Staatsangehörigkeiten und ausgewählten Fächergruppen**

Staatsangehörigkeit	Ausländische Studierende		darunter in den Fächergruppen				
			Sprach- und Kulturwissenschaften	Rechts-, Wirtschafts- und Sozialwissenschaften	Mathematik, Naturwissenschaften	Ingenieurwissenschaften	Kunst, Kunstwissenschaft
	zusammen	weiblich					
<b>Europa zusammen</b>	2 613	1 556	648	1 470	191	214	58
Europäische Union (EU) zusammen	354	212	112	122	41	53	19
darunter Frankreich	117	77	25	73	12	5	-
Italien	67	43	29	12	8	13	5
Spanien	62	29	14	13	13	19	2
Übriges Europa zusammen	2 259	1 344	536	1 348	150	161	39
darunter Polen	1 534	953	389	1 046	33	60	5
Russische Föderation	164	94	42	70	27	17	2
Ukraine	151	67	22	69	38	16	3
Bulgarien	103	59	13	42	10	24	9
<b>Afrika zusammen</b>	361	68	45	81	45	168	-
darunter Kamerun	149	42	18	33	15	69	-
Ghana	62	10	-	3	-	59	-
Marokko	34	3	4	9	9	8	-
<b>Amerika zusammen</b>	163	83	41	50	17	37	11
darunter Vereinigte Staaten	36	15	16	12	2	1	3
Kolumbien	29	15	6	10	3	6	2
<b>Asien zusammen</b>	1 034	428	111	348	218	322	15
darunter China	636	267	18	229	155	229	3
Georgien	66	34	45	13	3	2	3
Mongolei	50	33	12	21	7	9	-
Indien	39	2	-	2	9	27	-
Vietnam	33	15	5	20	3	4	-
Korea	32	19	8	5	3	7	6
<b>Australien und Ozeanien</b>	8	7	6	-	-	2	-
<b>Staatenlos</b>	11	7	1	6	2	1	1
<b>Ungeklärt</b>	2	2	-	1	-	1	-
<b>Insgesamt</b>	4 192	2 151	852	1 956	473	745	85

# **1.7 Lehramtsstudierende im 1. Studiengang im Land Brandenburg im Sommersemester 2002 nach Fächergruppen und Studienbereichen**

Fächergruppe des 1. Studienfaches Studienbereich	Studierende (Lehramt)		davon im			
			Erst- oder Zweit- studium		Ergänzungs- oder Erweiterungsstudium	
	zu- sammen	weiblich	zu- sammen	weiblich	zu- sammen	weiblich
Sprach- und Kulturwissenschaften zusammen	2 034	1 681	1 234	976	800	705
Sprach- und Kulturwissenschaften allgemein	107	93	-	-	107	93
Geschichte	228	126	224	123	4	3
Altphilologie (klassische Philologie), Neugriechisch	42	38	17	16	25	22
Germanistik (Deutsch, germanische Sprachen ohne Anglistik)	561	473	490	409	71	64
Anglistik, Amerikanistik	703	623	379	317	324	306
Romanistik	145	131	112	102	33	29
Slawistik, Baltistik, Finno-Ugristik	23	19	12	9	11	10
Erziehungswissenschaften	82	56	-	-	82	56
Sonderpädagogik	143	122	-	-	143	122
Sport zusammen	230	119	203	103	27	16
Sport, Sportwissenschaft	230	119	203	103	27	16
Rechts-, Wirtschafts- und Sozialwissenschaften zusammen	58	26	42	18	16	8
Politikwissenschaften	49	22	34	14	15	8
Wirtschaftswissenschaften	9	4	8	4	1	-
Mathematik, Naturwissenschaften zusammen	461	288	394	261	67	27
Mathematik, Naturwissenschaften allgemein	1	1	1	1	-	-
Mathematik	109	65	105	63	4	2
Informatik	71	22	12	1	59	21
Physik, Astronomie	14	5	14	5	-	-
Chemie	21	12	21	12	-	-
Biologie	145	112	144	111	1	1
Geographie	100	71	97	68	3	3
Ingenieurwissenschaften zusammen	83	51	67	43	16	8
Ingenieurwesen allgemein	81	50	65	42	16	8
Maschinenbau/Verfahrenstechnik	1	-	1	-	-	-
Elektrotechnik	1	1	1	1	-	-
Kunst, Kunstwissenschaft zusammen	299	226	295	223	4	3
Kunst, Kunstwissenschaft allgemein	159	142	156	139	3	3
Musik, Musikwissenschaft	140	84	139	84	1	-
<b>Fächergruppen insgesamt</b>	<b>3 165</b>	<b>2 391</b>	<b>2 235</b>	<b>1 624</b>	<b>930</b>	<b>767</b>

# **1.8 Lehramtsstudierende im Erst- oder Zweitstudium im Land Brandenburg im Sommersemester 2002 nach Fächergruppen und Studienbereichen sowie nach angestrebtem Lehramt**

Fächergruppe des 1. Studienfaches Studienbereich  angestrebte Lehramtsprüfung <sup>1)</sup>	Studierende (Lehramt) im Erst- oder Zweit- studium	davon im ... Fachsemester							
		1. oder 2.	3. oder 4.	5. oder 6.	7. oder 8.	9. oder 10.	11. oder 12.	13. oder 14.	15. oder höheren
Sprach- und Kulturwissenschaften zusammen	1 234	471	204	199	139	98	51	28	44
Geschichte	224	92	39	23	28	16	9	5	12
LA Grundstufe/Primarstufe	6	-	-	-	4	1	-	1	-
LA Sekundarstufe I/Primarstufe	25	12	5	-	3	3	-	-	2
LA Grundschulen/Sekundarstufe I	35	14	10	8	3	-	-	-	-
LA Mittelstufe/Sekundarstufe I	3	-	-	-	1	-	-	-	2
LA Sekundarstufe II/Sekundarstufe I	45	-	-	-	13	12	8	4	8
LA Gymnasien	108	66	24	15	2	-	1	-	-
LA Oberstufe/Sekundarstufe II, allgemein bildende Schulen	2	-	-	-	2	-	-	-	-
Altphilologie (klassische Philologie), Neugriechisch	17	5	2	6	3	1	-	-	-
LA Grundschulen/Sekundarstufe I	1	-	-	1	-	-	-	-	-
LA Sekundarstufe II/Sekundarstufe I	1	-	-	-	1	-	-	-	-
LA Gymnasien	15	5	2	5	2	1	-	-	-
Germanistik (Deutsch, germanische Sprachen ohne Anglistik)	490	179	78	81	61	41	22	12	16
LA Grundstufe/Primarstufe	42	-	-	1	13	16	6	2	4
LA Sekundarstufe I/Primarstufe	118	59	17	16	9	7	3	1	6
LA Grundschulen/Sekundarstufe I	72	19	18	29	3	2	1	-	-
LA Mittelstufe/Sekundarstufe I	2	-	-	-	-	-	-	1	1
LA Sekundarstufe II/Sekundarstufe I	70	-	-	-	29	16	12	8	5
LA Gymnasien	184	99	43	35	7	-	-	-	-
LA Oberstufe/Sekundarstufe II, allgemein bildende Schulen	2	2	-	-	-	-	-	-	-
Anglistik, Amerikanistik	379	154	73	60	34	25	13	8	12
LA Grundstufe/Primarstufe	24	-	1	-	9	8	5	1	-
LA Sekundarstufe I/Primarstufe	59	45	3	3	3	3	-	2	-
LA Grundschulen/Sekundarstufe I	77	27	24	20	5	1	-	-	-
LA Sekundarstufe II/Sekundarstufe I	52	-	-	1	14	13	8	4	12
LA Gymnasien	167	82	45	36	3	-	-	1	-
Romanistik	112	37	11	26	12	15	7	3	1
LA Grundstufe/Primarstufe	2	-	-	1	-	1	-	-	-
LA Sekundarstufe I/Primarstufe	19	9	2	3	2	1	1	1	-
LA Grundschulen/Sekundarstufe I	8	3	-	3	-	1	1	-	-
LA Sekundarstufe II/Sekundarstufe I	31	-	-	4	8	12	5	1	1
LA Gymnasien	52	25	9	15	2	-	-	1	-
Slawistik, Baltistik, Finno-Ugristik	12	4	1	3	1	-	-	-	3
LA Sekundarstufe I/Primarstufe	1	-	-	-	-	-	-	-	1
LA Sekundarstufe II/Sekundarstufe I	2	-	-	-	-	-	-	-	2
LA Gymnasien	9	4	1	3	1	-	-	-	-

1) Abschnitt „Methodische Hinweise“ beachten



Noch: 1.8 Lehramtsstudierende im Erst- oder Zweitstudium im Land Brandenburg im Sommersemester 2002 nach Fächergruppen und Studienbereichen sowie nach angestrebtem Lehramt

Fächergruppe des 1. Studienfaches Studienbereich  angestrebte Lehramtsprüfung <sup>1)</sup>	Studierende (Lehramt) im Erst- oder Zweit- studium	davon im ... Fachsemester							
		1. oder 2.	3. oder 4.	5. oder 6.	7. oder 8.	9. oder 10.	11. oder 12.	13. oder 14.	15. oder höheren
Sport zusammen	203	24	31	33	42	33	15	7	18
Sport, Sportwissenschaft	203	24	31	33	42	33	15	7	18
LA Grundstufe/Primarstufe	16	-	-	-	6	5	4	-	1
LA Sekundarstufe I/Primarstufe	16	2	2	-	5	4	-	-	3
LA Grundschulen/Sekundarstufe I	10	2	3	4	-	1	-	-	-
LA Mittelstufe/Sekundarstufe I	2	-	-	-	-	-	-	-	2
LA Sekundarstufe II/Sekundarstufe I	74	-	-	-	23	21	11	7	12
LA Gymnasien	84	20	26	29	7	2	-	-	-
LA Oberstufe/Sekundarstufe II, allgemein bildende Schulen	1	-	-	-	1	-	-	-	-
Rechts-, Wirtschafts- und Sozialwissen- schaften zusammen	42	6	9	6	5	5	6	4	1
Politikwissenschaften	34	6	9	6	5	2	3	2	1
LA Grundstufe/Primarstufe	1	-	-	-	-	-	1	-	-
LA Sekundarstufe I/Primarstufe	2	-	-	-	-	1	-	1	-
LA Grundschulen/Sekundarstufe I	4	1	3	-	-	-	-	-	-
LA Mittelstufe/Sekundarstufe I	1	-	-	-	-	-	1	-	-
LA Sekundarstufe II/Sekundarstufe I	9	-	-	-	5	1	1	1	1
LA Gymnasien	17	5	6	6	-	-	-	-	-
Wirtschaftswissenschaften	8	-	-	-	-	3	3	2	-
LA Sekundarstufe II/Sekundarstufe I	7	-	-	-	-	3	2	2	-
LA Oberstufe/Sekundarstufe II, allgemein bildende Schulen	1	-	-	-	-	-	1	-	-
Mathematik, Naturwissenschaften zusammen	394	112	53	85	61	32	17	4	30
Mathematik, Naturwissenschaften allgemein	1	-	-	-	-	-	-	-	1
LA Grundstufe/Primarstufe	1	-	-	-	-	-	-	-	1
Mathematik	105	38	16	16	11	7	4	1	12
LA Grundstufe/Primarstufe	4	-	-	-	2	-	-	-	2
LA Sekundarstufe I/Primarstufe	23	12	4	2	4	-	-	1	-
LA Grundschulen/Sekundarstufe I	18	7	4	6	1	-	-	-	-
LA Mittelstufe/Sekundarstufe I	3	-	-	-	-	-	-	-	3
LA Sekundarstufe II/Sekundarstufe I	20	-	-	-	4	6	4	-	6
LA Gymnasien	36	19	8	8	-	1	-	-	-
LA Oberstufe/Sekundarstufe II, allgemein bildende Schulen	1	-	-	-	-	-	-	-	1
Informatik	12	10	1	-	1	-	-	-	-
LA Sekundarstufe II/Sekundarstufe I	1	-	-	-	1	-	-	-	-
LA Gymnasien	11	10	1	-	-	-	-	-	-

1) Abschnitt „Methodische Hinweise“ beachten

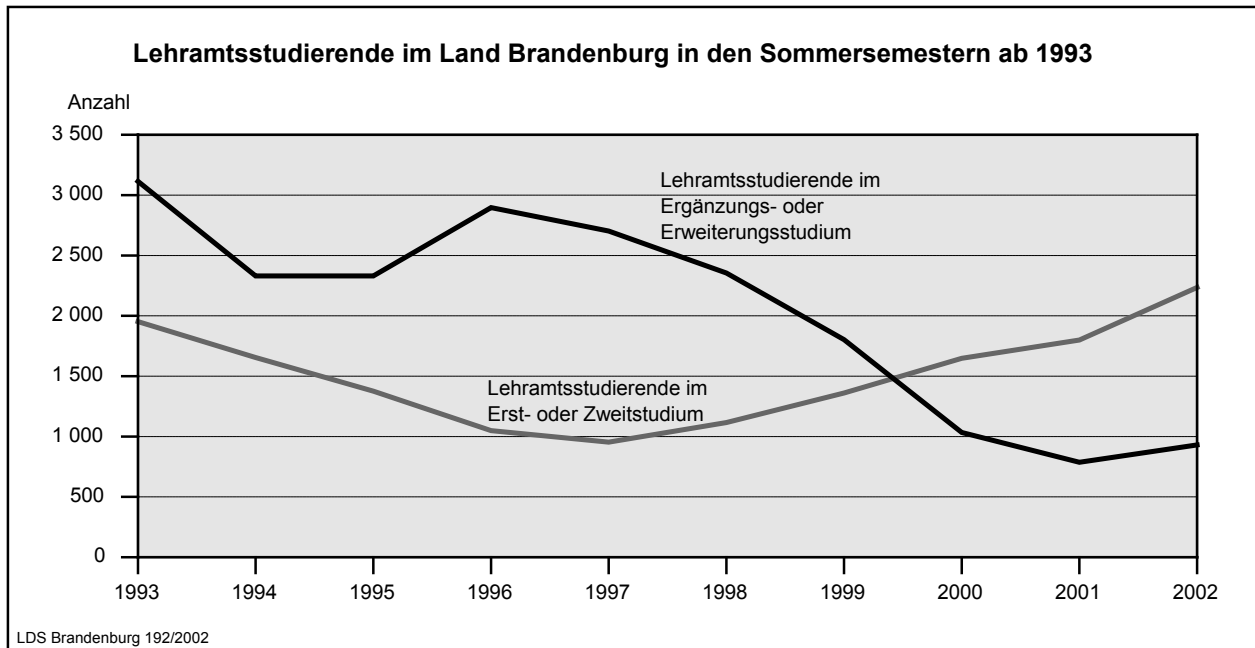
Noch: 1.8 Lehramtsstudierende im Erst- oder Zweitstudium im Land Brandenburg im Sommersemester 2002 nach Fächergruppen und Studienbereichen sowie nach angestrebtem Lehramt

Fächergruppe des 1. Studienfaches Studienbereich  angestrebte Lehramtsprüfung <sup>1)</sup>	Studierende (Lehramt) im Erst- oder Zweit- studium	davon im ... Fachsemester							
		1. oder 2.	3. oder 4.	5. oder 6.	7. oder 8.	9. oder 10.	11. oder 12.	13. oder 14.	15. oder höheren
Noch: Mathematik, Naturwissenschaften									
Physik, Astronomie	14	5	3	-	-	2	1	1	2
LA Sekundarstufe I/Primarstufe	3	1	2	-	-	-	-	-	-
LA Sekundarstufe II/Sekundarstufe I	6	-	-	-	-	2	1	1	2
LA Gymnasien	5	4	1	-	-	-	-	-	-
Chemie	21	6	3	5	5	1	1	-	-
LA Sekundarstufe I/Primarstufe	1	-	-	1	-	-	-	-	-
LA Sekundarstufe II/Sekundarstufe I	7	-	-	-	5	1	1	-	-
LA Gymnasien	13	6	3	4	-	-	-	-	-
Biologie	144	37	19	39	23	12	3	2	9
LA Grundstufe/Primarstufe	9	-	-	-	7	1	-	1	-
LA Sekundarstufe I/Primarstufe	15	3	-	8	1	1	1	1	-
LA Grundschulen/Sekundarstufe I	32	8	7	14	3	-	-	-	-
LA Mittelstufe/Sekundarstufe I	3	-	-	-	1	2	-	-	-
LA Sekundarstufe II/Sekundarstufe I	30	-	-	-	11	8	2	-	9
LA Gymnasien	55	26	12	17	-	-	-	-	-
Geographie	97	16	11	25	21	10	8	-	6
LA Grundstufe/Primarstufe	16	-	-	-	7	4	4	-	1
LA Sekundarstufe I/Primarstufe	8	1	-	5	1	1	-	-	-
LA Grundschulen/Sekundarstufe I	21	4	3	12	1	1	-	-	-
LA Sekundarstufe II/Sekundarstufe I	20	-	-	-	9	3	4	-	4
LA Gymnasien	31	11	8	8	3	1	-	-	-
LA Oberstufe/Sekundarstufe II, allgemein bildende Schulen	1	-	-	-	-	-	-	-	1
Ingenieurwissenschaften zusammen	67	17	11	16	6	4	6	2	5
Ingenieurwesen allgemein	65	17	11	16	6	4	6	2	3
LA Grundstufe/Primarstufe	7	-	-	-	2	2	3	-	-
LA Sekundarstufe I/Primarstufe	8	5	2	-	1	-	-	-	-
LA Grundschulen/Sekundarstufe I	23	8	2	10	1	-	2	-	-
LA Mittelstufe/Sekundarstufe I	2	-	-	-	-	-	-	1	1
LA Sekundarstufe II/Sekundarstufe I	6	-	-	-	2	1	-	1	2
LA Gymnasien	19	4	7	6	-	1	1	-	-
Maschinenbau/Verfahrenstechnik	1	-	-	-	-	-	-	-	1
LA Oberstufe/Sekundarstufe II, berufliche Schulen	1	-	-	-	-	-	-	-	1
Elektrotechnik	1	-	-	-	-	-	-	-	1
LA Oberstufe/Sekundarstufe II, berufliche Schulen	1	-	-	-	-	-	-	-	1

1) Abschnitt „Methodische Hinweise“ beachten

Noch: 1.8 Lehramtsstudierende im Erst- oder Zweitstudium im Land Brandenburg im Sommersemester 2002 nach Fächergruppen und Studienbereichen sowie nach angestrebtem Lehramt

Fächergruppe des 1. Studienfaches Studienbereich angestrebte Lehramtsprüfung <sup>1)</sup>	Studierende (Lehramt) im Erst- oder Zweit- studium	davon im ... Fachsemester							
		1. oder 2.	3. oder 4.	5. oder 6.	7. oder 8.	9. oder 10.	11. oder 12.	13. oder 14.	15. oder höheren
Kunst, Kunstwissenschaft zusammen	295	42	44	47	53	44	23	27	15
Kunst, Kunstwissenschaft allgemein	156	29	29	22	34	20	9	10	3
LA Grundstufe/Primarstufe	27	-	-	-	7	7	3	8	2
LA Sekundarstufe I/Primarstufe	82	24	14	12	20	9	2	1	-
LA Grundschulen/Sekundarstufe I	39	5	15	10	5	3	1	-	-
LA Mittelstufe/Sekundarstufe I	8	-	-	-	2	1	3	1	1
Musik, Musikwissenschaft	139	13	15	25	19	24	14	17	12
LA Grundstufe/Primarstufe	11	-	-	-	2	2	3	2	2
LA Sekundarstufe I/Primarstufe	21	-	3	7	1	3	2	4	1
LA Grundschulen/Sekundarstufe I	11	-	3	3	2	2	1	-	-
LA Mittelstufe/Sekundarstufe I	5	-	-	1	-	-	1	2	1
LA Sekundarstufe II/Sekundarstufe I	45	-	-	1	8	14	7	7	8
LA Gymnasien	42	13	9	13	5	2	-	-	-
LA Oberstufe/Sekundarstufe II, allgemein bildende Schulen	4	-	-	-	1	1	-	2	-
<b>Fächergruppen insgesamt</b>	<b>2 235</b>	<b>672</b>	<b>352</b>	<b>386</b>	<b>306</b>	<b>216</b>	<b>118</b>	<b>72</b>	<b>113</b>



1) Abschnitt „Methodische Hinweise“ beachten

## 1.9 Studierende im Land Brandenburg im Sommersemester 2002 nach dem

Lfd. Nr.	Hochschulart Hochschule		Studie- rende	davon Erwerb der Hochschul-						
				Baden- Würt- tem- berg	Bayern	Berlin	Branden- burg	Bremen	Hamburg	Hessen
1	<b>Universitäten</b>	z w	22 247 12 077	550 253	373 173	4 238 2 606	8 606 4 539	59 26	167 96	314 147
2	<b>darunter Ausländer</b>	z w	3 840 2 013	9 6	2 2	60 36	278 183	4 2	4 1	7 3
3	Uni Potsdam	z w	13 941 8 194	356 155	211 95	3 468 2 180	5 451 3 250	43 21	108 66	223 103
4	Europa-Uni Viadrina Frankfurt (Oder)	z w	3 957 2 446	102 65	76 55	545 322	1 172 743	8 3	33 22	47 28
5	BTU Cottbus	z w	4 349 1 437	92 33	86 23	225 104	1 983 546	8 2	26 8	44 16
6	<b>Kunsthochschule</b>	z w	561 256	52 27	51 16	115 59	72 31	11 3	15 7	23 11
7	<b>darunter Ausländer</b>	z w	37 21	1 1	2 -	1 1	5 4	- -	- -	1 -
8	HS für Film u. Fernsehen Potsdam- Babelsberg	z w	561 256	52 27	51 16	115 59	72 31	11 3	15 7	23 11
9	<b>Fachhochschulen (ohne Verwaltungs-FH)</b>	z w	9 908 4 218	176 67	123 48	1 612 792	5 601 2 252	15 7	33 17	99 36
10	<b>darunter Ausländer</b>	z w	313 117	7 4	3 1	45 22	30 12	- -	1 -	2 1
11	FH Brandenburg	z w	1 744 473	35 5	23 6	156 64	1 237 308	2 1	3 -	13 2
12	FH Eberswalde	z w	1 021 431	26 9	17 5	193 95	425 196	2 -	12 8	18 4
13	FH Lausitz	z w	2 562 1 030	13 7	4 2	48 21	1 870 735	- -	- -	5 1
14	FH Potsdam	z w	1 927 1 117	77 42	58 30	436 275	706 411	8 6	11 5	46 23
15	Technische FH Wildau	z w	2 654 1 167	25 4	21 5	779 337	1 363 602	3 -	7 4	17 6
16	<b>Verwaltungsfachhoch- schulen</b>	z w	381 155	1 -	- -	25 9	291 124	- -	- -	2 1
17	<b>darunter Ausländer</b>	z w	2 -	- -	- -	1 -	- -	- -	- -	- -
18	FH der Polizei des Landes Brandenburg in Basdorf	z w	294 105	1 -	- -	21 8	226 84	- -	- -	2 1
19	FH für Finanzen Bran- denburg in Königs Wusterhausen	z w	87 50	- -	- -	4 1	65 40	- -	- -	- -
20	<b>Land Brandenburg insgesamt</b>	z w	33 097 16 706	779 347	547 237	5 990 3 466	14 570 6 946	85 36	215 120	438 195
21	<b>darunter Ausländer</b>	z w	4 192 2 151	17 11	7 3	107 59	313 199	4 2	5 1	10 4

# Land des Erwerbs der Hochschulzugangsberechtigung und Hochschulen

zugangsberechtigung in ...											Lfd. Nr.
Mecklen- burg Vorpom- mern	Nieder- sachsen	Nord- rhein- West- falen	Rhein- land- Pfalz	Saarland	Sachsen	Sachsen- Anhalt	Schles- wig- Holstein	Thü- ringen	Ausland	Ohne Angabe	
526 352	612 298	916 409	163 73	28 12	846 485	794 493	222 114	268 166	3 565 1 835	- -	1
12 9	9 6	14 6	3 -	- -	6 1	2 2	- -	- -	3 430 1 756	- -	2
427 287	438 215	545 246	103 52	18 8	451 312	688 435	164 83	212 127	1 035 559	- -	3
62 49	84 52	148 91	24 10	4 2	90 67	52 35	36 19	26 22	1 448 861	- -	4
37 16	90 31	223 72	36 11	6 2	305 106	54 23	22 12	30 17	1 082 415	- -	5
13 7	35 11	59 22	7 4	5 2	30 19	13 7	15 7	10 5	35 18	- -	6
- -	- -	- -	- -	1 -	- -	- -	- -	- -	26 15	- -	7
13 7	35 11	59 22	7 4	5 2	30 19	13 7	15 7	10 5	35 18	- -	8
237 117	161 60	225 97	55 15	9 2	780 376	341 153	54 14	161 80	226 85	- -	9
1 -	1 1	7 1	- -	- -	6 1	3 1	1 -	1 -	205 73	- -	10
28 12	33 4	28 4	3 -	1 -	34 16	102 38	6 1	7 3	33 9	- -	11
59 23	38 9	43 15	10 1	1 1	53 20	40 13	15 4	49 19	20 9	- -	12
19 7	9 4	16 3	2 1	2 -	435 201	31 15	2 1	14 10	92 22	- -	13
82 50	56 30	86 51	20 10	3 1	116 68	88 50	22 7	49 24	63 34	- -	14
49 25	25 13	52 24	20 3	2 -	142 71	80 37	9 1	42 24	18 11	- -	15
22 6	2 1	1 -	- -	- -	11 2	22 10	- -	2 2	2 -	- -	16
- -	- -	- -	- -	- -	- -	- -	- -	- -	1 -	- -	17
18 3	2 1	1 -	- -	- -	10 1	9 5	- -	2 2	2 -	- -	18
4 3	- -	- -	- -	- -	1 1	13 5	- -	- -	- -	- -	19
798 482	810 370	1 201 528	225 92	42 16	1 667 882	1 170 663	291 135	441 253	3 828 1 938	- -	20
13 9	10 7	21 7	3 -	1 -	12 2	5 3	1 -	1 -	3 662 1 844	- -	21

# 1.10 Studierende im Land Brandenburg im Sommersemester 2002 nach Alter bei Semesterbeginn und Hochschularten

Alter bei Semesterbeginn	Studierende	davon			
		Deutsche		Ausländer	
		zusammen	weiblich	zusammen	weiblich
Universitäten					
unter 20 Jahre	381	237	205	144	90
20 bis unter 25 Jahre	12 067	10 128	5 933	1 939	1 139
25 bis unter 30 Jahre	6 378	5 153	2 422	1 225	591
30 bis unter 35 Jahre	2 035	1 638	705	397	149
35 Jahre und älter	1 386	1 251	799	135	44
Kunsthochschule					
unter 20 Jahre	1	1	-	-	-
20 bis unter 25 Jahre	125	122	64	3	-
25 bis unter 30 Jahre	238	224	100	14	10
30 bis unter 35 Jahre	152	137	49	15	9
35 Jahre und älter	45	40	22	5	2
Fachhochschulen (ohne Verwaltungsfachhochschulen)					
unter 20 Jahre	106	103	88	3	1
20 bis unter 25 Jahre	5 303	5 164	2 400	139	57
25 bis unter 30 Jahre	3 114	3 012	1 064	102	35
30 bis unter 35 Jahre	883	834	314	49	15
35 Jahre und älter	502	482	235	20	9
Verwaltungsfachhochschulen					
unter 20 Jahre	11	11	9	-	-
20 bis unter 25 Jahre	300	299	118	1	-
25 bis unter 30 Jahre	52	51	22	1	-
30 bis unter 35 Jahre	16	16	5	-	-
35 Jahre und älter	2	2	1	-	-
Hochschulen insgesamt					
unter 20 Jahre	499	352	302	147	91
20 bis unter 25 Jahre	17 795	15 713	8 515	2 082	1 196
25 bis unter 30 Jahre	9 782	8 440	3 608	1 342	636
30 bis unter 35 Jahre	3 086	2 625	1 073	461	173
35 Jahre und älter	1 935	1 775	1 057	160	55
Insgesamt	33 097	28 905	14 555	4 192	2 151

## Teil II Studierende mit dem Hörerstatus „Nebenhörer“

### 2.1 Nebenhörer im Land Brandenburg im Sommersemester 2002 nach Hochschulen

Fächergruppe des 1. Studienfaches Studienbereich	Nebenhörer	davon			
		Deutsche		Ausländer	
		zusammen	weiblich	zusammen	weiblich

Universität Potsdam					
Sprach- und Kulturwissenschaften zusammen	61	60	46	1	-
Sprach- und Kulturwissenschaften allgemein	24	24	19	-	-
Philosophie	5	5	3	-	-
Geschichte	6	6	4	-	-
Allgemeine und vergleichende Literatur- und Sprachwissenschaft	2	2	1	-	-
Germanistik (Deutsch germa- nische Sprachen ohne Anglistik)	4	4	2	-	-
Anglistik, Amerikanistik	3	3	3	-	-
Romanistik	5	4	4	1	-
Außereuropäische Sprach- und Kulturwissenschaften	10	10	8	-	-
Erziehungswissenschaften	1	1	1	-	-
Sonderpädagogik	1	1	1	-	-
Sport zusammen	4	4	2	-	-
Sport, Sportwissenschaft	4	4	2	-	-
Rechts-, Wirtschafts- und Sozial- wissenschaften zusammen	38	37	25	1	1
Politikwissenschaften	23	23	14	-	-
Sozialwissenschaften	3	2	2	1	1
Rechtswissenschaft	2	2	1	-	-
Wirtschaftswissenschaften	10	10	8	-	-
Mathematik, Naturwissenschaften zusammen	4	4	1	-	-
Mathematik, Naturwissenschaften allgemein	1	1	1	-	-
Physik, Astronomie	2	2	-	-	-
Biologie	1	1	-	-	-
Fächergruppen zusammen	107	105	74	2	1

Europa-Universität Viadrina Frankfurt (Oder)					
Sprach- und Kulturwissenschaften zusammen	1	1	-	-	-
Sprach- und Kulturwissenschaften allgemein	1	1	-	-	-
Rechts-, Wirtschafts- und Sozial- wissenschaften zusammen	1	1	1	-	-
Rechtswissenschaft	1	1	1	-	-
Fächergruppen zusammen	2	2	1	-	-

Noch: 2.1 **Nebenhörer im Land Brandenburg im Sommersemester 2002 nach Hochschulen**

Fächergruppe des 1. Studienfaches Studienbereich	Nebenhörer	davon			
		Deutsche		Ausländer	
		zusammen	weiblich	zusammen	weiblich
Brandenburgische Technische Universität Cottbus					
Mathematik, Naturwissenschaften zusammen	1	1	-	-	-
Mathematik	1	1	-	-	-
Ingenieurwissenschaften zusammen	4	3	3	1	1
Architektur, Innenarchitektur	2	2	2	-	-
Umweltwissenschaften	2	1	1	1	1
Fächergruppen zusammen	5	4	3	1	1
Hochschule für Film und Fernsehen Potsdam-Babelsberg					
Sprach- und Kulturwissenschaften zusammen	26	25	19	1	1
Bibliothekswissenschaft, Doku- mentation, Publizistik	26	25	19	1	1
Kunst, Kunstwissenschaft zusammen	9	8	3	1	-
Darstellende Kunst, Film und Fernsehen, Theaterwissenschaft	9	8	3	1	-
Fächergruppen zusammen	35	33	22	2	1
Fachhochschule Eberswalde					
Agrar-, Forst- und Ernährungs- wissenschaften zusammen	2	-	-	2	2
Forstwissenschaft, Holzwirtschaft	2	-	-	2	2
Fächergruppen zusammen	2	-	-	2	2
Technische Fachhochschule Wildau					
Rechts-, Wirtschafts- und Sozial- wissenschaften zusammen	45	45	23	-	-
Verwaltungswissenschaft	45	45	23	-	-
Fächergruppen zusammen	45	45	23	-	-
Land Brandenburg insgesamt	196	189	123	7	5



## Anhang

### Zuordnung der Studienfächer zu den Fächergruppen und Studienbereichen

Fächergruppe Studienbereich	Studienfach
Sprach- und Kulturwissenschaften	
Sprach- und Kulturwissenschaften allgemein	<ul style="list-style-type: none"> <li>* Europäische Medienwissenschaften</li> <li>Interdisziplinäre Studien (Schwerpunkt Sprach- und Kulturwissenschaften)<sup>1)</sup></li> <li>* Kulturarbeit</li> <li>* Lebensgestaltung, Ethik, Religion</li> <li>Lernbereich Sprach- und Kulturwissenschaften<sup>2)</sup></li> <li>* Medienwissenschaft</li> </ul>
Evangelische Theologie, - Religionslehre	Evangelische Theologie, - Religionslehre Diakoniewissenschaft Evangelische Religionspädagogik, kirchliche Bildungsarbeit
Katholische Theologie, - Religionslehre	Katholische Theologie, - Religionslehre Caritaswissenschaft Katholische Religionspädagogik, kirchliche Bildungsarbeit
Philosophie	Philosophie Ethik Religionswissenschaft
Geschichte	Geschichte Alte Geschichte Archäologie Mittlere und neuere Geschichte Ur- und Frühgeschichte Wirtschafts-/Sozialgeschichte
Bibliothekswissenschaft, Dokumentation, Publizistik	<ul style="list-style-type: none"> <li>* Audiovisuelle Medienwissenschaften</li> <li>Bibliothekswissenschaft/-wesen (nicht für Studierende an Verwaltungs-FH)</li> <li>Dokumentationswissenschaft</li> <li>Journalistik</li> <li>Medienkunde/Kommunikations-/Informationswissenschaft</li> <li>Publizistik</li> </ul>
Allgemeine und vergleichende Literatur- und Sprachwissenschaft	Allgemeine Literaturwissenschaft Allgemeine Sprachwissenschaft/Indogermanistik Angewandte Sprachwissenschaft Berufsbezogene Fremdsprachenausbildung Computerlinguistik * Patholinguistik (Klinische Linguistik)
Altphilologie (klassische Philologie), Neugriechisch	Klassische Philologie Byzantinistik Latein Griechisch
Germanistik (Deutsch, germanische Sprachen ohne Anglistik)	Germanistik/Deutsch Dänisch Deutsch für Ausländer Friesisch Niederdeutsch Niederländisch Nordistik/Skandinavistik (Nordische Philologie, Einzelsprachen)

# **Noch: Zuordnung der Studienfächer zu den Fächergruppen und Studienbereichen**

Fächergruppe Studienbereich	Studienfach
Noch: Sprach- und Kulturwissenschaften	
Anglistik, Amerikanistik	Anglistik/Englisch Amerikanistik/Amerikakunde
Romanistik	Romanistik (Romanische Philologie, Einzelsprachen) Französisch Italienisch Portugiesisch Spanisch
Slawistik, Baltistik, Finno-Ugristik	Slawistik (Slawische Philologie) Russisch Südslawisch (Bulgarisch, Serbokroatisch, Slowenisch usw.) Westslawisch Polnisch Sorbisch Tschechisch Baltistik Finno-Ugristik
Außereuropäische Sprach- und Kulturwissenschaften	Ägyptologie Afrikanistik Japanologie * Jüdische Studien Orientalistik, Altorientalistik Arabisch/Arabistik Hebräisch/Judaistik Indologie Iranistik Islamwissenschaft Kaukasistik Turkologie Sinologie/Koreanistik Zentralasiatische Sprachen und Kulturen Außereuropäische Sprachen und Kulturen in Südostasien, Ozeanien und Amerika
Kulturwissenschaften	Europäische Ethnologie und Kulturwissenschaft * Schutz europäischer Kulturgüter Völkerkunde (Ethnologie) Volkskunde
Psychologie	Psychologie
Erziehungswissenschaften	Erziehungswissenschaft (Pädagogik) Ausländerpädagogik Berufspädagogik Erwachsenenbildung und außerschulische Jugendbildung Gesundheitspädagogik Grundschul-/Primarstufenpädagogik Sachunterricht (einschließlich Schulgarten) * Schulmanagement Schulpädagogik
Sonderpädagogik	Sonderpädagogik Blinden-Sehbehindertenpädagogik Erziehungsschwierigenpädagogik Gehörlosen-/Schwerhörigenpädagogik Geistigbehindertenpädagogik/Praktisch-Bildbaren-Pädagogik Körperbehindertenpädagogik Lernbehindertenpädagogik Sprachheilpädagogik/Logopädie Verhaltensgestörtenpädagogik

## Noch: Zuordnung der Studienfächer zu den Fächergruppen und Studienbereichen

Fächergruppe Studienbereich	Studienfach
Sport	
Sport, Sportwissenschaft	Sportpädagogik Sportwissenschaft
Rechts-, Wirtschafts- und Sozialwissenschaften	
Wirtschafts- und Gesellschaftslehre allgemein	Interdisziplinäre Studien (Schwerpunkt Rechts-, Wirtschafts- und Sozialwissenschaften) <sup>1)</sup> Lernbereich Gesellschaftslehre <sup>2)</sup>
Regionalwissenschaften <sup>3)</sup>	Lateinamerika Ost- und Südosteuropa Sonstige Regionalwissenschaften
Politikwissenschaften	Politikwissenschaft/Politologie * Politische Bildung
Sozialwissenschaften	* Frauen- und Geschlechterstudien Sozialwissenschaft Sozialkunde Soziologie
Sozialwesen	Sozialwesen Krankenpflege-Ausbildung Sozialarbeit/-hilfe Sozialmedizin/Öffentliches Gesundheitswesen Sozialpädagogik
Rechtswissenschaft	Rechtswissenschaft
Verwaltungswissenschaft	Verwaltungswissenschaft/-wesen Arbeits- und Berufsberatung Arbeitsverwaltung Archivwesen Auswärtige Angelegenheiten Bankwesen Bibliothekswesen Bundeswehrverwaltung Finanzverwaltung Innere Verwaltung Justizvollzug * Öffentliches Dienstleistungsmanagement Polizei/Verfassungsschutz * Public Management Rechtspflege Sozialversicherung * Steuerrecht Verkehrswesen * Verwaltung und Recht Zoll- und Steuerverwaltung
Wirtschaftswissenschaften	Wirtschaftswissenschaften Arbeitslehre/Wirtschaftslehre Betriebswirtschaftslehre Europäische Wirtschaft * International Business Administration Internationale Betriebswirtschaftslehre/Management Management im Gesundheits- und Sozialbereich Sportökonomie Touristik Verkehrsbetriebswirtschaft Volkswirtschaftslehre * Volkswirtschaftslehre, sozialwissenschaftliche Richtung Wirtschaftspädagogik * Wirtschaft und Recht

## Noch: Zuordnung der Studienfächer zu den Fächergruppen und Studienbereichen

Fächergruppe Studienbereich	Studienfach
Noch: Rechts-, Wirtschafts- und Sozialwissenschaften	
Wirtschaftsingenieurwesen	Wirtschaftsingenieurwesen * Wirtschaftsingenieurwesen (duales System) * Logistik
Mathematik, Naturwissenschaften	
Mathematik, Naturwissenschaften allgemein	Interdisziplinäre Studien (Schwerpunkt Naturwissenschaften) <sup>1)</sup> Geschichte der Mathematik und Naturwissenschaften Lernbereich Naturwissenschaften/Sachunterricht <sup>2)</sup> * Polymer Science * Umweltbildung * Umweltwissenschaft
Mathematik	Mathematik Statistik Technomathematik Wirtschaftsmathematik
Informatik	Bioinformatik Informatik Ingenieurinformatik/Technische Informatik Computer- und Kommunikationstechniken Medieninformatik Medizinische Informatik * Softwaresystemtechnik * Telematik Wirtschaftsinformatik
Physik, Astronomie	Physik Astronomie, Astrophysik * Physik der Halbleitertechnologie
Chemie	Chemie Biochemie Lebensmittelchemie
Pharmazie	Pharmazie
Biologie	Biologie Anthropologie (Humanbiologie) Biotechnologie
Geowissenschaften (ohne Geographie)	Geowissenschaften Geologie/Paläontologie Geophysik Meteorologie Mineralogie Ozeanographie
Geographie	Geographie/Erdkunde * Anthropogeographie Geoökologie/Biogeographie * Regionalwissenschaften Wirtschafts-/Sozialgeographie
Humanmedizin	
Humanmedizin (ohne Zahnmedizin)	Medizin (Allgemein-Medizin)
Zahnmedizin	Zahnmedizin
Veterinärmedizin	
Veterinärmedizin	Tiermedizin/Veterinärmedizin

## Noch: Zuordnung der Studienfächer zu den Fächergruppen und Studienbereichen

Fächergruppe Studienbereich	Studienfach
<b>Agrar-, Forst- und Ernährungswissenschaften</b>	
Landespflege, Umweltgestaltung	Landespflege/Landschaftsgestaltung * Landschaftsnutzung und Naturschutz Meliorationswesen Naturschutz
Agrarwissenschaften, Lebensmittel- und Getränketechnologie	Agrarwissenschaft/Landwirtschaft Agrarbiologie Agrarökonomie Brauwesen/Getränketechnologie Gartenbau Lebensmitteltechnologie Milch- und Molkereiwirtschaft Pflanzenproduktion Tierproduktion Weinbau und Kellerwirtschaft
Forstwissenschaft, Holzwirtschaft	Forstwissenschaft, -wirtschaft Holzwirtschaft * International Forest Ecosystem Management
Ernährungs- und Haushaltswissenschaften	Ernährungswissenschaft Haushalts- und Ernährungswissenschaft Haushaltswissenschaft
<b>Ingenieurwissenschaften</b>	
Ingenieurwesen allgemein	Interdisziplinäre Studien (Schwerpunkt Ingenieurwissen- schaften) <sup>1)</sup> Angewandte Systemwissenschaften * Arbeitslehre * Arbeitswissenschaft/Technik Lernbereich Technik <sup>2)</sup> Mechatronik * Technik/Technologie * Technologie- und Innovationsmanagement Werken (technisch)/Technologie
Bergbau, Hüttenwesen	Archäometrie (Ingenieurarchäologie) Bergbau/Bergtechnik Hütten- und Gießereiwesen Markscheidewesen
Maschinenbau/Verfahrenstechnik	Maschinenbau/-wesen Abfallwirtschaft Augenoptik * Biosystemtechnik/Bioinformatik Chemie-Ingenieurwesen/Chemietechnik Druck- und Reproduktionstechnik Energietechnik (ohne Elektrotechnik) Feinwerktechnik Fertigungs-/Produktionstechnik Gesundheitstechnik Glastechnik/Keramik Holz-/Fasertechnik Kerntechnik/Kernverfahrenstechnik Kunststofftechnik Metalltechnik Physikalische Technik Technische Kybernetik Textil- und Bekleidungstechnik/-gewerbe Transport-/Fördertechnik Umwelttechnik einschließlich Recycling Verfahrenstechnik Versorgungstechnik Werkstoffwissenschaften

## Noch: Zuordnung der Studienfächer zu den Fächergruppen und Studienbereichen

Fächergruppe Studienbereich	Studienfach
Noch: Ingenieurwissenschaften	
Elektrotechnik	Elektrotechnik/Elektronik Elektrische Energietechnik * Informations- und Medientechnik Mikroelektronik Mikrosystemtechnik Nachrichten-/Informationstechnik Optoelektronik * System Engineering
Verkehrstechnik, Nautik	Fahrzeugtechnik Luft- und Raumfahrttechnik Nautik/Seefahrt Schiffbau/Schiffstechnik Verkehrsingenieurwesen
Architektur, Innenarchitektur	Architektur Innenarchitektur
Raumplanung	Raumplanung * Stadt- und Regionalplanung Umweltschutz * WORLD HERITAGE STUDIES/Weltkulturerbe
Bauingenieurwesen	Bauingenieurwesen/Ingenieurbau * Bauen und Erhalten Holzbau Stahlbau Wasserbau Wasserwirtschaft
Vermessungswesen	Vermessungswesen (Geodäsie) Kartographie
* Umweltwissenschaften	* Landnutzung und Wasserbewirtschaftung * Umweltingenieurwesen * Umweltingenieurwesen und Verfahrenstechnik * Umwelt- und Ressourcenmanagement
Kunst, Kunstwissenschaft	
Kunst, Kunstwissenschaft allgemein	Interdisziplinäre Studien (Schwerpunkt Kunst, Kunstwissenschaft) <sup>1)</sup> Kunsterziehung Kunstgeschichte, Kunstwissenschaft * Musisch-ästhetische Erziehung Restaurierungskunde
Bildende Kunst	Bildende Kunst/Graphik Bildhauerei/Plastik Malerei Neue Medien
Gestaltung	Angewandte Kunst Edelstein- und Schmuckdesign Graphikdesign/Kommunikationsgestaltung Industriedesign/Produktgestaltung Textilgestaltung Werkerziehung

## Noch: Zuordnung der Studienfächer zu den Fächergruppen und Studienbereichen

Fächergruppe Studienbereich	Studienfach
<p>Noch: Kunst, Kunstwissenschaft</p> <p>Darstellende Kunst, Film und Fernsehen, Theaterwissenschaft</p> <p>Musik, Musikwissenschaft</p> <p>Außerhalb der Studienbereichsgliederung</p>	<p>* Animation Darstellende Kunst/Bühnenkunst/Regie * Darstellendes Spiel * Dramaturgie Film und Fernsehen * Kamera * Produktion (Film und Fernsehen) * Regie Schauspiel * Schnitt * Szenografie Tanzpädagogik Theaterwissenschaft * Ton</p> <p>Dirigieren Gesang Instrumentalmusik Jazz und Populärmusik Kirchenmusik Komposition Musikerziehung * Musikpädagogik Musikwissenschaft/-geschichte Orchestermusik Rhythmik Tonmeister</p> <p>* Deutschkurs Studienkolleg ohne Angabe/ungeklärt</p>

- 1) Studienfächer, die mehrere Studienbereiche betreffen, oder interdisziplinäre Studien, die sich keinem einzelnen Fach zuordnen lassen.
- 2) Studienfach der Lehrerbildung, das in mehrere Studienbereiche der Fächergruppe übergreift.
- 3) Regionale Studien, soweit nicht einzelnen Studienbereichen oder Fächergruppen zuzuordnen.
- \*) landesinterne Studienfachverschlüsselung

