


# Statistische Berichte

Landesbetrieb für  
Datenverarbeitung  
und Statistik  
Land Brandenburg

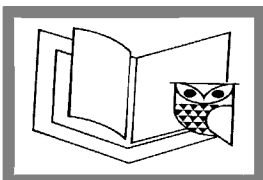


B II 9 – j / 03

## Oberstufenzentren und berufliche Schulen in freier Trägerschaft im Land Brandenburg

Schuljahr 2003/2004

Ergebnisse nach Verwaltungsbezirken



Unterricht  
und Bildung

**Erarbeitet:**

Landesbetrieb für Datenverarbeitung und Statistik  
Dezernat Bildung

**Herausgeber:**

Landesbetrieb für Datenverarbeitung und Statistik  
Dezernat Informationsmanagement  
Postfach 60 10 52, 14410 Potsdam

Dortustraße 46, 14467 Potsdam

Telefon: 0331 39 - 444

Fax: 0331 39 - 418

Internet: [www.lids-bb.de](http://www.lids-bb.de)

E-Mail: [info@lids.brandenburg.de](mailto:info@lids.brandenburg.de)

Erschienen im November 2004

Preis: 4,70 EUR

© Landesbetrieb für Datenverarbeitung und Statistik, Potsdam, 2004

Für nichtgewerbliche Zwecke sind Vervielfältigung und unentgeltliche Verbreitung, auch auszugsweise, mit Quellenangabe gestattet. Die Verbreitung, auch auszugsweise, über elektronische Systeme/Datenträger bedarf der vorherigen Zustimmung. Alle übrigen Rechte bleiben vorbehalten.

## Inhalt

	Seite
Vorbemerkungen .....	5
1. Schülerinnen und Schüler im Schuljahr 2003/2004 nach Verwaltungsbezirken und Bildungsgängen .....	9
2. Schülerinnen und Schüler im Schuljahr 2003/2004 nach Bildungsgängen, Berufsfeldern/Fachklassen und Ausbildungsjahren .....	10
3. Schülerinnen und Schüler im Schuljahr 2003/2004 nach Bildungsgängen, Berufsfeldern/Fachklassen und Ausbildungsjahren gegliedert nach Verwaltungsbezirken	
Kreisfreie Stadt Brandenburg an der Havel .....	11
Kreisfreie Stadt Cottbus .....	12
Kreisfreie Stadt Frankfurt (Oder) .....	13
Kreisfreie Stadt Potsdam .....	14
Landkreis Barnim .....	15
Landkreis Dahme-Spreewald .....	16
Landkreis Elbe-Elster .....	17
Landkreis Havelland .....	18
Landkreis Märkisch-Oderland .....	19
Landkreis Oberhavel .....	20
Landkreis Oberspreewald-Lausitz .....	21
Landkreis Oder-Spree .....	22
Landkreis Ostprignitz-Ruppin .....	23
Landkreis Potsdam-Mittelmark .....	24
Landkreis Prignitz .....	25
Landkreis Spree-Neiße .....	26
Landkreis Teltow-Fläming .....	27
Landkreis Uckermark .....	28
4. Schülerinnen und Schüler im Schuljahr 2003/2004 nach Bildungsgängen, Berufsfeldern/Fachklassen und Ausbildungsjahren gegliedert nach staatlichen Schulämtern	
Staatliches Schulamt Brandenburg an der Havel .....	29
Staatliches Schulamt Cottbus .....	30
Staatliches Schulamt Eberswalde .....	31
Staatliches Schulamt Frankfurt (Oder) .....	32
Staatliches Schulamt Perleberg .....	33
Staatliches Schulamt Wünsdorf .....	34
5. Absolventen/Abgänger am Ende des Schuljahres 2002/2003 nach Verwaltungsbezirken .....	35
6. Absolventen/Abgänger am Ende des Schuljahres 2002/2003 nach Bildungsgängen und Art des schulischen Abschlusses .....	36

7. Absolventen/Abgänger am Ende des Schuljahres 2002/2003 nach Bildungsgängen und Art des schulischen Abschlusses gegliedert nach Verwaltungsbezirken

Kreisfreie Stadt Brandenburg an der Havel .....	37
Kreisfreie Stadt Cottbus .....	38
Kreisfreie Stadt Frankfurt (Oder) .....	39
Kreisfreie Stadt Potsdam .....	40
Landkreis Barnim .....	41
Landkreis Dahme-Spreewald .....	42
Landkreis Elbe-Elster .....	43
Landkreis Havelland .....	44
Landkreis Märkisch-Oderland .....	45
Landkreis Oberhavel .....	46
Landkreis Oberspreewald-Lausitz .....	47
Landkreis Oder-Spree .....	48
Landkreis Ostprignitz-Ruppin .....	49
Landkreis Potsdam-Mittelmark .....	50
Landkreis Prignitz .....	51
Landkreis Spree-Neiße .....	52
Landkreis Teltow-Fläming .....	53
Landkreis Uckermark .....	54

8. Absolventen/Abgänger am Ende des Schuljahres 2002/2003 nach Bildungsgängen und Art des schulischen Abschlusses gegliedert nach staatlichen Schulämtern

Staatliches Schulamt Brandenburg an der Havel .....	55
Staatliches Schulamt Cottbus .....	56
Staatliches Schulamt Eberswalde .....	57
Staatliches Schulamt Frankfurt (Oder) .....	58
Staatliches Schulamt Perleberg .....	59
Staatliches Schulamt Wünsdorf .....	60

Abkürzungsverzeichnis/Zeichenerklärung (nach DIN 55 301)

-	nichts vorhanden (genau null)
i	insgesamt
w	weiblich

## Vorbemerkungen

### Allgemeine Hinweise

Die in diesem Bericht enthaltenen Daten wurden im Auftrag des Ministeriums für Bildung, Jugend und Sport des Landes Brandenburg vom Landesbetrieb für Datenverarbeitung und Statistik ermittelt. Hierzu liegen die Berichtsunterlagen von allen Oberstufenzentren, beruflichen Schulen in freier Trägerschaft und dem Kolleg des Landes Brandenburg vor. Der Erhebungsstichtag zur Erfassung der Schülerzahlen des Schuljahres 2003/2004 war der 05. November 2003. Die Erfassung der Absolventen/Abgänger am Ende des Schuljahres 2002/2003 erfolgte zum Stichtag 02. Juli 2003.

Besonderheit: In diesem Bericht werden die Daten der Oberstufenzentren, der beruflichen Schulen in freier Trägerschaft und des Sonderlehrganges zum Erwerb der Fachhochschulreife für Berechtigte nach dem Bundesvertriebenengesetz am Kolleg dargestellt. Die gymnasiale Oberstufe und die schulabschlussbezogenen Lehrgänge an Oberstufenzentren werden dem allgemein bildenden Bereich des Schulwesens zugeordnet und die Daten sind in den Statistischen Berichten über allgemein bildende Schulen enthalten.

### Erläuterungen

Das Brandenburgische Schulgesetz bildet die gesetzliche Grundlage für die Struktur des Schulwesens im Land Brandenburg. Das Brandenburgische Schulsystem ist in seiner inneren Organisation nach Bildungsgängen und in seiner äußeren Organisation nach Schulstufen und Schulformen aufgebaut.

Die Schulen sind nach **Schulstufen** und **Jahrgangsstufen** gegliedert. Die Jahrgangsstufen 1 bis 6 bilden die **Primarstufe** und die Jahrgangsstufen 7 bis 10 die **Sekundarstufe I**. Die **Sekundarstufe II** besteht aus den Schuljahrgängen, die der Jahrgangsstufe 10 folgen. In der Sekundarstufe II werden der Bildungsgang der gymnasialen Oberstufe in den Jahrgangsstufen 11 bis 13 und die Bildungsgänge der Berufsschule, der Berufsfachschule, der Fachoberschule und der Fachschule durchgeführt.

### Berufliche Schulen

Als berufliche Schule in öffentlicher Trägerschaft fasst das **Oberstufenzentrum** die **Berufsschule**, die **Berufsfachschule**, die **Fachoberschule** und die **Fachschule** zusammen.

An mehreren Oberstufenzentren des Landes Brandenburg besteht außerdem die Möglichkeit, die gymnasiale Oberstufe zu absolvieren.

Die beruflichen Schulen in freier Trägerschaft sind als eigenständige Fachschulen und als berufliche Schulen mit einem oder mehreren Bildungsgängen organisiert.

### Die Berufsschule

Schülerinnen und Schüler mit einem Ausbildungsvertrag, einem Arbeitsvertrag oder einer Fördervereinbarung der Bundesagentur für Arbeit oder mit einem Vertrag für eine berufsvorbereitende Maßnahme besuchen die Bildungsgänge der Berufsschule. Die Berufsschule umfasst folgende Bildungsgänge:

- Bildungsgänge zur Vertiefung der Allgemeinbildung und Berufsorientierung oder Berufsvorbereitung,
- Bildungsgang zur Vermittlung des schulischen Teils einer Berufsausbildung nach dem Berufsbildungsgesetz oder der Handwerksordnung (duale Berufsausbildung)

Berufsschulpflichtige Jugendliche mit einer Fördervereinbarung der Bundesagentur für Arbeit oder mit einem Vertrag für eine berufsvorbereitende Maßnahme oder einem Arbeitsvertrag besuchen die **Bildungsgänge zur Vertiefung der Allgemeinbildung und Berufsorientierung oder Berufsvorbereitung**. Schülerinnen und Schüler mit einer Fördervereinbarung der Bundesagentur für Arbeit erhalten in der Regel 12 bis 16 Unterrichtsstunden je Woche Berufsschulunterricht, der sich in einen berufsvorbereitenden und -übergreifenden Bereich untergliedert. Bei einem Nachweis der Teilnahme am Ergänzungsunterricht in den Fächern Deutsch und Mathematik besteht die Möglichkeit, einen der Berufsbildungsreife gleichgestellten Abschluss zu erwerben.

Der Unterricht für Schülerinnen und Schüler mit einem Arbeitsvertrag umfasst dagegen sieben Unterrichtsstunden pro Woche.

Schülerinnen und Schüler, die in einem Berufsausbildungsverhältnis stehen, erhalten in der Berufsschule und in der Ausbildungsstätte (Betrieb oder außerbetriebliche Einrichtung) ihre berufliche Ausbildung (**duale Berufsausbildung**). In diesem Bildungsgang zur Vermittlung des schulischen Teils der Berufsausbildung wird den Schülerinnen und Schülern im berufsübergreifenden Unterricht eine erweiterte Allgemeinbildung und im berufsbezogenen Bereich die für ihren Beruf erforderliche fachtheoretische Grundbildung vermittelt.

Der Wahlpflichtbereich kann für die Fächer des berufsübergreifenden oder berufsbezogenen Bereichs genutzt werden, um in Abhängigkeit von den unterschiedlichen Bildungsvoraussetzungen bestimmte Kenntnisse und Fertigkeiten zu stützen, zu vertiefen und zu erweitern. Der Unterricht, der in Teilzeitform oder als Blockunterricht in zusammenhängenden Abschnitten erteilt wird, umfasst durchschnittlich 12 Unterrichtsstunden je Woche.

Mit dem Berufsabschluss und einem erfolgreichen Abschluss des Bildungsgangs zur Vermittlung des schulischen Teils einer Berufsausbildung können zusätzlich gleichgestellte Abschlüsse der Sekundarstufe I oder die Fachhochschulreife in einem doppelqualifizierenden Bildungsgang erworben werden. Die Abschlüsse der Sekundarstufe I sind:

- die **Berufsbildungsreife** (entsprechend dem Hauptschulabschluss),
- die **erweiterte Berufsbildungsreife** (entsprechend dem erweiterten Hauptschulabschluss),
- die **Fachoberschulreife** (entsprechend dem Realschulabschluss)

Die Fachhochschulreife im doppelqualifizierenden Bildungsgang wird mit einer Abschlussprüfung erworben.

Schülerinnen und Schüler, die eine duale Berufsausbildung absolvieren und mindestens über die Fachoberschulreife verfügen, können durch Belegung von Zusatzkursen und Absolvieren einer zusätzlichen schulischen Prüfung zusätzlich zu ihrem Berufsabschluss die Fachhochschulreife erwerben. Werden Zusatzkurs und Zusatzprüfung nicht an dem für den Ausbildungsberuf zuständigen Oberstufenzentrum angeboten, so ist es auch möglich, diese zusätzliche Ausbildung an einem anderen Oberstufenzentrum zu absolvieren.

### **Die Berufsfachschule**

Die Berufsfachschule beinhaltet folgende Bildungsgänge:

- Bildungsgang zum Erwerb beruflicher Grundbildung und von gleichgestellten Abschlüssen der Sekundarstufe I,
- Bildungsgang zum Erwerb eines Berufsabschlusses nach Landesrecht in den Sozialberufen (Sozialpflegeassistent/in),
- Bildungsgang zur Erlangung eines Berufsabschlusses nach Landesrecht (Assistentenberufe),
- Bildungsgang zum Erwerb eines Berufsabschlusses nach dem Berufsbildungsgesetz oder der Handwerksordnung in schulischer Form (Ausbildung nach BBiG/HwO),
- Bildungsgang zum Erwerb eines Berufsabschlusses in kaufmännischen Berufen nach dem Berufsbildungsgesetz (Kaufmännische Ausbildung nach BBiG).

Der einjährige **Bildungsgang zum Erwerb beruflicher Grundbildung und von gleichgestellten Abschlüssen der Sekundarstufe I** beginnt mit einer mindestens zweimonatigen Orientierungsphase, in die zunächst alle berufsschulpflichtigen Schülerinnen und Schüler aufgenommen werden, die zu diesem Zeitpunkt weder ein Ausbildungsverhältnis, noch einen Arbeitsvertrag oder eine Fördervereinbarung der Bundesagentur für Arbeit nachweisen können. In der Orientierungsphase werden die Schülerinnen und Schüler über die verschiedensten Formen und Möglichkeiten einer Berufsausbildung orientiert, informiert und beraten. Im Zusammenwirken mit den Agenturen für Arbeit, den Industrie- und Handelskammern sowie Handwerkskammern können die Schülerinnen und Schüler in eine berufliche Ausbildung vermittelt werden. Der weitere vollzeitschulische Unterricht hat das Ziel, durch eine Erweiterung der Allgemeinbildung und durch Vermittlung beruflicher Grundkenntnisse und -fertigkeiten sowie Kenntnisse über Formen der Berufsausbildung und Berufsbilder die Voraussetzungen für die Aufnahme einer beruflichen Ausbildung zu verbessern. Der erfolgreiche Besuch des Bildungsganges führt je nach Bildungsstand bei Eintritt in den Bildungsgang zu einem der Berufsbildungsreife oder der erweiterten Berufsbildungsreife gleichgestellten Abschluss.

Im **Bildungsgang nach der Berufsfachschulverordnung zur Erlangung eines Berufsabschlusses nach Landesrecht** können in Brandenburg Berufsabschlüsse in Assistentenberufe erworben werden.

Die Ausbildung in den Assistentenberufen wird in zweijähriger Form angeboten. Der Unterricht wird in den allgemein bildenden Fächern sowie den berufsbezogenen Pflicht- und Wahlfächern erteilt. Bestandteil des Unterrichts kann je nach Fachrichtung eine Laborausbildung oder Labor- und Projektarbeit sein. Der Unterricht wird durch betriebliche Praktika im Umfang von mindestens vier und höchstens zehn Wochen ergänzt.

Aufnahmevoraussetzung ist grundsätzlich der Nachweis der Fachoberschulreife; bei der Ausbildung zur/zum Sozialpflegeassistentin/Sozialpflegeassistent wird mindestens die erweiterte Berufsbildungsreife oder eine gleichwertige Schulbildung verlangt. Wer neben dem erfolgreichen Abschluss als Sozialpflegeassistentin/Sozialpflegeassistent mindestens die Fachoberschulreife oder einen gleichwertigen Abschluss nachweist, erwirbt die Zugangsberechtigung zu den Bildungsgängen der Fachschule vom Typ Sozialwesen.

Im vollzeitschulischen **Bildungsgang zum Erwerb eines Berufsabschlusses nach dem Berufsbildungsgesetz oder der Handwerksordnung** werden die für das erfolgreiche Bestehen der Abschlussprüfung vor der zuständigen Stelle (Kammer) erforderlichen fachtheoretischen und fachpraktischen Kenntnisse und Fertigkeiten vermittelt und die Allgemeinbildung erweitert. Die Dauer des Bildungsganges richtet sich nach den Festlegungen der jeweiligen Ausbildungsordnung für den anerkannten Ausbildungsberuf. Der Bildungsgang beginnt nach dem Ende einer Orientierungsphase und gliedert sich in den berufsübergreifenden Bereich, den berufsbezogenen Bereich sowie die fachpraktische Ausbildung, in die eine betriebspraktische Ausbildung integriert ist. Er wird durch eine Prüfung vor der zuständigen Stelle abgeschlossen. Bewerber, die die allgemeine Hochschulreife nachweisen, dürfen nicht in diesen Bildungsgang aufgenommen werden.

Ab dem Schuljahr 2003/04 können erstmalig Klassen in dem **Bildungsgang der Berufsfachschule zum Erwerb des Berufsabschlusses als Kosmetikerin oder Kosmetiker nach dem Berufsbildungsgesetz** an einigen Ersatzschulen eingerichtet werden. In diesem Bildungsgang werden Schülerinnen und Schüler in drei Jahren für die Prüfung vor der zuständigen Stelle (Industrie- und Handelskammer oder Handwerkskammer) ausgebildet. Der Unterricht gliedert sich in einen berufsübergreifenden, einen berufsbezogenen und einen berufspraktischen Bereich. In den berufspraktischen Bereich sind Betriebspraktika von insgesamt 14 Wochen integriert.

Der vollzeitschulische **Bildungsgang der Berufsfachschule zum Erwerb eines Berufsabschlusses in kaufmännischen Berufen nach dem Berufsbildungsgesetz** dauert drei Jahre. Aufnahmevoraussetzung für diesen Bildungsgang ist die erweiterte Berufsbildungsreife oder ein gleichwertiger Abschluss. Der 32 Wochenstunden umfassende Unterricht in Vollzeitform gliedert sich in einen berufsübergreifenden und berufsbezogenen Bereich. Bestandteil der Ausbildung im ersten und zweiten Schuljahr ist ein betriebliches Praktikum im Umfang von jeweils acht zusammenhängenden Wochen.

Am Ende der Ausbildung erfolgt eine Abschlussprüfung vor dem Prüfungsausschuss der Industrie- und Handelskammer. Bei entsprechenden Leistungsvoraussetzungen kann ein der Fachoberschulreife gleichgestellter Abschluss erworben werden.

Zum Schuljahr 2001/2002 konnten in diesem Bildungsgang letztmalig Klassen eingerichtet werden, da die Verordnung zum Schuljahresende 2003/2004 außer Kraft tritt.

### **Die Fachoberschule**

Im Land Brandenburg gibt es **Bildungsgänge der Fachoberschule** in den Fachrichtungen Technik, Wirtschaft und Verwaltung, Sozialwesen, Ernährung sowie Agrarwirtschaft.

Die Dauer der Bildungsgänge und die Unterrichtsorganisation kann jeweils wie folgt vorgenommen werden:

- zweijährig in Vollzeitform,
- einjährig in Vollzeitform oder
- zweijährig in Teilzeitform.

Für die Aufnahme in den zweijährigen Bildungsgang in Vollzeitform sind die Fachoberschulreife und der Nachweis einer Praxisstelle für die fachpraktische Ausbildung notwendig. Voraussetzung für den Besuch des einjährigen Bildungsgangs in Vollzeitform ist neben der Fachoberschulreife eine abgeschlossene Berufsausbildung in einem Ausbildungsberuf nach dem Berufsbildungsgesetz oder der Handwerksordnung oder in einem Beruf nach Landesrecht bzw. eine einschlägige mindestens fünfjährige Berufserfahrung.

In den zweijährigen Bildungsgang in Teilzeitform kann aufgenommen werden, wer die Fachoberschulreife besitzt und sich seit mindestens einem Jahr in einer dreijährigen Berufsausbildung nach dem Berufsbildungsgesetz oder der Handwerksordnung befindet bzw. über eine abgeschlossene Berufsausbildung oder eine einschlägige mindestens fünfjährige Berufserfahrung verfügt.

Die Ausbildung, gleich welcher Form, schließt mit der Fachhochschulreife ab. Dieser Abschluss ermöglicht den Zugang zu Fachhochschulen in der gesamten Bundesrepublik.

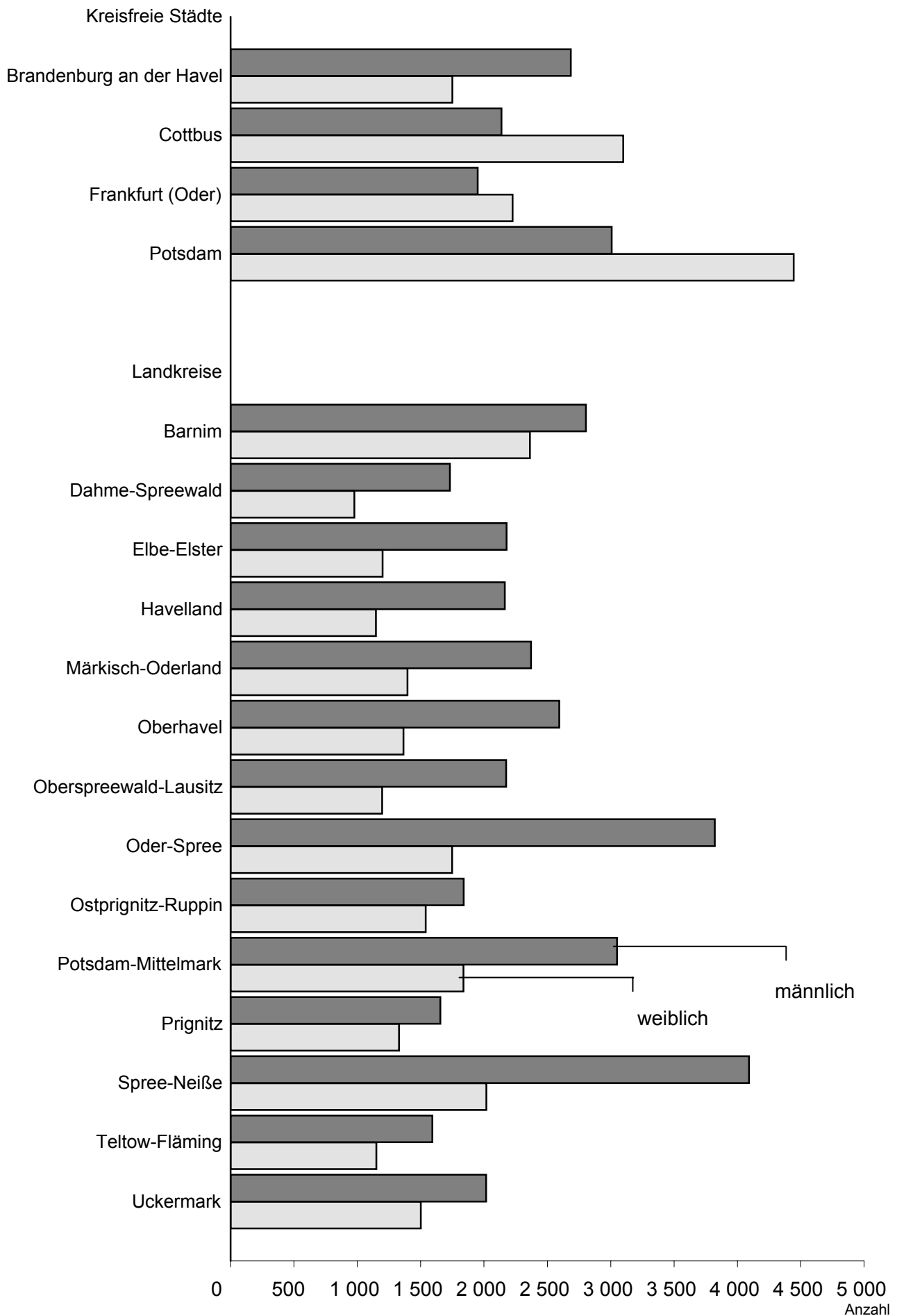
Ein **zweijähriger Sonderlehrgang** zum Erwerb der Fachhochschulreife **für Berechtigte nach dem Bundesvertriebenengesetz** vermittelt erweiterte Deutschkenntnisse, fachliche Kenntnisse und Fähigkeiten und erweitert die allgemeine Bildung. Die Ausbildung erfolgt in der Fachrichtung Wirtschaft und Verwaltung.

### **Die Fachschule**

Die **Bildungsgänge der Fachschule** gliedern sich in die Typen Sozialwesen, Technik und Wirtschaft. Die Fachschule ermöglicht in der Regel nach einer fachrichtungsbezogenen einschlägigen Berufsausbildung und mehrjähriger Berufserfahrung eine vertiefte berufliche Fachbildung und fördert die berufsübergreifende Allgemeinbildung. Die Ausbildung an den Fachschulen kann sowohl in einem vollzeit- als auch in einem teilzeitschulischen Bildungsgang durchlaufen werden. Dabei beträgt die Regelstudiendauer in den Bildungsgängen der Typen Technik und Wirtschaft vier Semester in der Vollzeitform bzw. acht Semester in der Teilzeitform, in den Bildungsgängen des Typs Sozialwesen in der Regel sechs Semester in der Vollzeit- und Teilzeitform.

Die Fachschule schließt mit einer staatlichen Prüfung ab und verleiht einen typenspezifischen Abschluss. Der erfolgreiche Abschluss der Fachschule Sozialwesen ist eine Voraussetzung für die Beantragung der staatlichen Anerkennung gemäß Sozialberufsgesetz des Landes Brandenburg. Der erfolgreiche Abschluss der Fachschule des Typs Technik und Wirtschaft berechtigt zum Studium an einer Fachhochschule des Landes Brandenburg. In den Bildungsgängen der Fachschule des Typs Sozialwesen ist der Erwerb der Fachhochschulreife möglich.

### Schülerinnen und Schüler im Schuljahr 2003/2004 nach Verwaltungsbezirken



# 1. Schülerinnen und Schüler des Schuljahres 2003/04 nach Verwaltungsbezirken und Bildungsgängen

Verwaltungsbezirk		Insgesamt	davon im Bildungsgang				
			Berufs- schule	darunter	Berufsfach- schule	Fach- oberschule	Fachschule
				schul. Teil der dualen Berufsausbildung			
Kreisfreie Städte							
Brandenburg an der Havel	i	4 435	3 319	3 077	659	142	315
	w	1 750	1 175	1 101	295	41	239
Cottbus	i	5 236	3 387	3 147	845	658	346
	w	3 099	1 927	1 887	522	400	250
Frankfurt (Oder)	i	4 176	3 021	2 820	628	252	275
	w	2 225	1 585	1 523	276	154	210
Postdam	i	7 452	5 570	5 143	670	449	763
	w	4 444	3 231	3 076	465	205	543
Landkreise							
Barnim	i	5 167	3 599	3 269	990	209	369
	w	2 363	1 512	1 373	498	108	245
Dahme - Spreewald	i	2 708	2 174	1 945	328	206	-
	w	977	758	671	130	89	-
Elbe - Elster	i	3 377	2 214	2 025	752	228	183
	w	1 199	462	401	418	154	165
Havelland	i	3 312	2 344	1 948	639	200	129
	w	1 147	574	428	362	104	107
Märkisch - Oderland	i	3 767	3 163	2 710	538	66	-
	w	1 396	1 119	977	241	36	-
Oberhavel	i	3 959	3 198	2 770	650	111	-
	w	1 365	1 043	893	301	21	-
Oberspreewald - Lausitz	i	3 370	2 412	2 196	581	160	217
	w	1 196	729	664	311	30	126
Oder - Spree	i	5 570	3 900	3 473	1 184	179	307
	w	1 748	885	754	552	93	218
Ostprignitz - Ruppín	i	3 378	2 524	2 279	575	170	109
	w	1 539	1 047	949	307	90	95
Potsdam - Mittelmark	i	4 888	3 732	3 665	785	134	237
	w	1 838	1 121	1 091	552	7	158
Prignitz	i	2 986	2 364	2 044	398	98	126
	w	1 330	935	790	215	75	105
Spree-Neiße	i	6 111	5 415	5 036	610	86	-
	w	2 019	1 777	1 631	231	11	-
Teltow-Fläming	i	2 744	1 811	1 541	481	339	113
	w	1 151	585	499	281	187	98
Uckermark	i	3 518	2 495	2 008	782	96	145
	w	1 502	913	735	398	63	128
Land Brandenburg							
	i	76 154	56 642	51 096	12 095	3 783	3 634
	w	32 288	21 378	19 443	6 355	1 868	2 687

## 2. Schülerinnen und Schüler im Schuljahr 2003/2004 nach Bildungsgängen, Berufsfeldern/ Fachklassen und Ausbildungsjahren

Bildungsgang Berufsfeld/Fachklasse	Schüler		von den Schülern insgesamt sind im ... Ausbildungsjahr			
	insgesamt	weiblich	1.	2.	3.	4.
Berufsschule	56 642	21 378	22 278	16 186	15 502	2 676
Schulischer Teil der dualen Berufsausbildung	51 096	19 443	16 744	16 174	15 502	2 676
Wirtschaft und Verwaltung	10 344	6 581	3 547	3 594	3 203	-
Metalltechnik	8 145	122	2 153	1 942	2 072	1 978
Elektrotechnik	1 884	36	425	498	484	477
Bautechnik	3 130	74	1 010	1 234	886	-
Holztechnik	1 524	42	434	500	590	-
Textiltechnik und Bekleidung	59	58	17	30	12	-
Chemie, Physik und Biologie	387	186	118	99	139	31
Drucktechnik	135	70	49	48	38	-
Farbtechnik und Raumgestaltung	2 009	267	604	633	772	-
Körperpflege	1 284	1 202	421	403	460	-
Ernährung und Hauswirtschaft	7 292	3 922	2 570	2 415	2 307	-
Agrarwirtschaft	2 049	609	741	630	678	-
Berufe, keinem Berufsfeld zugeordnet	10 041	5 309	3 385	3 320	3 148	188
Berufsausbildung Behinderter	2 813	965	1 270	828	713	2
Berufsorientierung/-vorbereitung	5 546	1 935	5 534	12	-	-
Förderlehrgänge	1 230	455	1 218	12	-	-
Grundausbildungslehrgang	126	40	126	-	-	-
testen-informieren-probieren	114	26	114	-	-	-
Lehrgang zur Verbesserung beruflicher Bildungs- und Eingliederungschancen	3 129	974	3 129	-	-	-
Berufsschulpflichtige mit Arbeitsvertrag	114	54	114	-	-	-
Berufsausbildungsvorbereitung (BAV)	833	386	833	-	-	-
Berufsfachschule	12 095	6 355	5 485	3 956	2 268	386
Ausbildung nach BBiG oder HwO	6 959	2 791	2 395	2 109	2 069	386
Wirtschaft und Verwaltung	1 462	1 085	505	489	468	-
Metalltechnik	1 422	36	488	310	354	270
Elektrotechnik	475	20	162	107	117	89
Bautechnik	833	82	200	296	337	-
Holztechnik	302	16	122	88	92	-
Farbtechnik und Raumgestaltung	393	156	118	122	153	-
Körperpflege	75	73	16	29	30	-
Ernährung und Hauswirtschaft	1 046	759	465	372	209	-
Berufe, keinem Berufsfeld zugeordnet	951	564	319	296	309	27
Kaufmännische Ausbildung nach BBiG <sup>1)</sup>	296	238	79	18	199	-
Sozialberufe nach Landesrecht	2 020	1 755	1 095	925	-	-
Assistent nach Landesrecht	2 488	1 410	1 584	904	-	-
Assistentenberufe ohne Fachhochschulreife	2 470	1 397	1 584	886	-	-
Assistentenberufe mit Fachhochschulreife	18	13	-	18	-	-
Berufliche Grundbildung	332	161	332	-	-	-
Fachoberschule	3 783	1 868	2 690	1 093	-	-
ohne Vorliegen eines Berufsabschlusses	2 515	1 404	1 465	1 050	-	-
mit Vorliegen eines Berufsabschlusses	1 220	441	1 197	23	-	-
Zweijähriger Sonderlehrgang <sup>2)</sup>	48	23	28	20	-	-
Fachschule	3 634	2 687	1 532	1 227	857	18
Typ Sozialwesen	3 319	2 656	1 416	1 054	849	-
Typ Technik	315	31	116	173	8	18
Insgesamt	76 154	32 288	31 985	22 462	18 627	3 080

1) ab Schuljahr 2003/2004 einschließlich Kosmetiker

2) Sonderlehrgang zum Erwerb der Fachhochschulreife für Berechtigte nach dem Bundesvertriebenengesetz am Kolleg

**3. Schülerinnen und Schüler im Schuljahr 2003/2004 nach Bildungsgängen, Berufsfeldern/  
Fachklassen und Ausbildungsjahren  
Kreisfreie Stadt Brandenburg an der Havel**

Bildungsgang Berufsfeld/Fachklasse	Schüler		von den Schülern insgesamt sind im ... Ausbildungsjahr			
	insgesamt	weiblich	1.	2.	3.	4.
Berufsschule	3 319	1 175	1 205	968	905	241
Schulischer Teil der dualen Berufsausbildung	3 077	1 101	963	968	905	241
Wirtschaft und Verwaltung	376	253	115	142	119	-
Metalltechnik	588	7	145	130	159	154
Elektrotechnik	208	4	37	95	25	51
Bautechnik	221	2	83	90	48	-
Holztechnik	73	2	13	21	39	-
Farbtechnik und Raumgestaltung	204	67	76	51	77	-
Körperpflege	117	109	44	39	34	-
Ernährung und Hauswirtschaft	634	359	235	195	204	-
Berufe, keinem Berufsfeld zugeordnet	598	262	187	188	187	36
Berufsausbildung Behinderteter	58	36	28	17	13	-
Berufsorientierung/-vorbereitung	242	74	242	-	-	-
Förderlehrgänge	34	9	34	-	-	-
Lehrgang zur Verbesserung beruflicher Bildungs- und Eingliederungschancen	163	45	163	-	-	-
Berufsausbildungsvorbereitung (BAV)	45	20	45	-	-	-
Berufsfachschule	659	295	275	207	149	28
Ausbildung nach BBiG oder HwO	432	126	154	125	125	28
Wirtschaft und Verwaltung	33	24	16	-	17	-
Metalltechnik	136	1	64	18	36	18
Elektrotechnik	10	-	-	-	-	10
Bautechnik	26	-	-	18	8	-
Farbtechnik und Raumgestaltung	18	3	18	-	-	-
Ernährung und Hauswirtschaft	106	58	36	43	27	-
Berufe, keinem Berufsfeld zugeordnet	103	40	20	46	37	-
Kaufmännische Ausbildung nach BBiG <sup>1)</sup>	24	21	-	-	24	-
Sozialberufe nach Landesrecht	142	128	74	68	-	-
Assistent nach Landesrecht	61	20	47	14	-	-
Assistentenberufe ohne Fachhochschulreife	61	20	47	14	-	-
Fachoberschule	142	41	118	24	-	-
ohne Vorliegen eines Berufsabschlusses	86	23	62	24	-	-
mit Vorliegen eines Berufsabschlusses	56	18	56	-	-	-
Fachschule	315	239	109	106	100	-
Typ Sozialwesen	315	239	109	106	100	-
Insgesamt	4 435	1 750	1 707	1 305	1 154	269

1) ab Schuljahr 2003/2004 einschließlich Kosmetiker

**Noch: 3. Schülerinnen und Schüler im Schuljahr 2003/2004 nach Bildungsgängen, Berufsfeldern/  
Fachklassen und Ausbildungsjahren  
Kreisfreie Stadt Cottbus**

Bildungsgang Berufsfeld/Fachklasse	Schüler		von den Schülern insgesamt sind im ... Ausbildungsjahr			
	insgesamt	weiblich	1.	2.	3.	4.
Berufsschule	3 387	1 927	1 210	1 066	1 100	11
Schulischer Teil der dualen Berufsausbildung	3 147	1 887	970	1 066	1 100	11
Wirtschaft und Verwaltung	964	652	311	367	286	-
Bautechnik	471	5	135	160	176	-
Holztechnik	108	3	33	27	48	-
Drucktechnik	79	41	25	31	23	-
Farbtechnik und Raumgestaltung	102	17	22	35	45	-
Körperpflege	172	159	58	56	58	-
Berufe, keinem Berufsfeld zugeordnet	1 220	1 010	374	379	456	11
Berufsausbildung Behinderter	31	-	12	11	8	-
Berufsorientierung/-vorbereitung	240	40	240	-	-	-
Förderlehrgänge	61	6	61	-	-	-
Grundausbildungslehrgang	71	18	71	-	-	-
Lehrgang zur Verbesserung beruflicher Bildungs- und Eingliederungschancen	71	2	71	-	-	-
Berufsausbildungsvorbereitung (BAV)	37	14	37	-	-	-
Berufsfachschule	845	522	360	337	148	-
Ausbildung nach BBiG oder HwO	424	186	134	142	148	-
Wirtschaft und Verwaltung	25	21	-	-	25	-
Bautechnik	130	18	47	49	34	-
Holztechnik	8	-	-	6	2	-
Farbtechnik und Raumgestaltung	86	20	24	28	34	-
Körperpflege	51	50	16	13	22	-
Berufe, keinem Berufsfeld zugeordnet	124	77	47	46	31	-
Kaufmännische Ausbildung nach BBiG <sup>1)</sup>	17	17	17	-	-	-
Sozialberufe nach Landesrecht	195	173	96	99	-	-
Assistent nach Landesrecht	209	146	113	96	-	-
Assistentenberufe ohne Fachhochschulreife	209	146	113	96	-	-
Fachoberschule	658	400	416	242	-	-
ohne Vorliegen eines Berufsabschlusses	424	268	225	199	-	-
mit Vorliegen eines Berufsabschlusses	186	109	163	23	-	-
Zweijähriger Sonderlehrgang <sup>2)</sup>	48	23	28	20	-	-
Fachschule	346	250	137	126	75	8
Typ Sozialwesen	295	248	120	100	75	-
Typ Technik	51	2	17	26	-	8
Insgesamt	5 236	3 099	2 123	1 771	1 323	19

1) ab Schuljahr 2003/2004 einschließlich Kosmetiker

2) Sonderlehrgang zum Erwerb der Fachhochschulreife für Berechtigte nach dem Bundesvertriebenengesetz am Kolleg

**Noch: 3. Schülerinnen und Schüler im Schuljahr 2003/2004 nach Bildungsgängen, Berufsfeldern/  
Fachklassen und Ausbildungsjahren  
Kreisfreie Stadt Frankfurt (Oder)**

Bildungsgang Berufsfeld/Fachklasse	Schüler		von den Schülern insgesamt sind im ... Ausbildungsjahr			
	insgesamt	weiblich	1.	2.	3.	4.
Berufsschule	3 021	1 585	1 160	1 000	827	34
Schulischer Teil der dualen Berufsausbildung	2 820	1 523	959	1 000	827	34
Wirtschaft und Verwaltung	717	481	239	246	232	-
Metalltechnik	103	-	23	26	20	34
Bautechnik	230	31	83	77	70	-
Farbtechnik und Raumgestaltung	80	11	29	25	26	-
Ernährung und Hauswirtschaft	687	405	254	256	177	-
Berufe, keinem Berufsfeld zugeordnet	837	507	266	295	276	-
Berufsausbildung Behinderter	166	88	65	75	26	-
Berufsorientierung/-vorbereitung	201	62	201	-	-	-
Förderlehrgänge	145	49	145	-	-	-
testen-informieren-probieren	24	-	24	-	-	-
Lehrgang zur Verbesserung beruflicher Bildungs- und Eingliederungschancen	7	3	7	-	-	-
Berufsausbildungsvorbereitung (BAV)	25	10	25	-	-	-
Berufsfachschule	628	276	241	211	125	51
Ausbildung nach BBiG oder HwO	455	177	135	144	125	51
Wirtschaft und Verwaltung	81	71	24	25	32	-
Metalltechnik	127	3	16	39	37	35
Elektrotechnik	63	-	16	18	13	16
Bautechnik	68	45	24	20	24	-
Farbtechnik und Raumgestaltung	55	7	16	20	19	-
Ernährung und Hauswirtschaft	46	39	24	22	-	-
Berufe, keinem Berufsfeld zugeordnet	15	12	15	-	-	-
Sozialberufe nach Landesrecht	103	87	68	35	-	-
Assistent nach Landesrecht	70	12	38	32	-	-
Assistentenberufe ohne Fachhochschulreife	70	12	38	32	-	-
Fachoberschule	252	154	172	80	-	-
ohne Vorliegen eines Berufsabschlusses	175	128	95	80	-	-
mit Vorliegen eines Berufsabschlusses	77	26	77	-	-	-
Fachschule	275	210	120	70	85	-
Typ Sozialwesen	275	210	120	70	85	-
Insgesamt	4 176	2 225	1 693	1 361	1 037	85

**Noch: 3. Schülerinnen und Schüler im Schuljahr 2003/2004 nach Bildungsgängen, Berufsfeldern/  
Fachklassen und Ausbildungsjahren  
Kreisfreie Stadt Potsdam**

Bildungsgang Berufsfeld/Fachklasse	Schüler		von den Schülern insgesamt sind im ... Ausbildungsjahr			
	insgesamt	weiblich	1.	2.	3.	4.
Berufsschule	5 570	3 231	2 186	1 690	1 642	52
Schulischer Teil der dualen Berufsausbildung	5 143	3 076	1 759	1 690	1 642	52
Wirtschaft und Verwaltung	1 564	884	605	518	441	-
Metalltechnik	13	-	-	3	3	7
Bautechnik	177	2	48	65	64	-
Holztechnik	236	8	60	87	89	-
Drucktechnik	56	29	24	17	15	-
Farbtechnik und Raumgestaltung	128	7	30	36	62	-
Körperpflege	258	250	91	75	92	-
Ernährung und Hauswirtschaft	741	415	218	263	260	-
Berufe, keinem Berufsfeld zugeordnet	1 617	1 339	515	515	544	43
Berufsausbildung Behinderteter	353	142	168	111	72	2
Berufsorientierung/-vorbereitung	427	155	427	-	-	-
Förderlehrgänge	221	97	221	-	-	-
Lehrgang zur Verbesserung beruflicher Bildungs- und Eingliederungschancen	166	38	166	-	-	-
Berufsausbildungsvorbereitung (BAV)	40	20	40	-	-	-
Berufsfachschule	670	465	351	231	88	-
Ausbildung nach BBiG oder HwO	228	82	87	53	88	-
Wirtschaft und Verwaltung	59	38	-	20	39	-
Bautechnik	71	-	18	33	20	-
Holztechnik	15	-	-	-	15	-
Farbtechnik und Raumgestaltung	14	3	-	-	14	-
Ernährung, Hauswirtschaft	44	38	44	-	-	-
Berufe, keinem Berufsfeld zugeordnet	25	3	25	-	-	-
Kaufmännische Ausbildung nach BBiG <sup>1)</sup>	36	35	36	-	-	-
Sozialberufe nach Landesrecht	294	257	159	135	-	-
Assistent nach Landesrecht	112	91	69	43	-	-
Assistentenberufe ohne Fachhochschulreife	112	91	69	43	-	-
Fachoberschule	449	205	307	142	-	-
ohne Vorliegen eines Berufsabschlusses	324	155	182	142	-	-
mit Vorliegen eines Berufsabschlusses	125	50	125	-	-	-
Fachschule	763	543	308	263	182	10
Typ Sozialwesen	678	527	282	222	174	-
Typ Technik	85	16	26	41	8	10
Insgesamt	7 452	4 444	3 152	2 326	1 912	62

1) ab Schuljahr 2003/2004 einschließlich Kosmetiker

**Noch: 3. Schülerinnen und Schüler im Schuljahr 2003/2004 nach Bildungsgängen, Berufsfeldern/  
Fachklassen und Ausbildungsjahren  
Landkreis Barnim**

Bildungsgang Berufsfeld/Fachklasse	Schüler		von den Schülern insgesamt sind im ... Ausbildungsjahr			
	insgesamt	weiblich	1.	2.	3.	4.
Berufsschule	3 599	1 512	1 431	1 035	1 027	106
Schulischer Teil der dualen Berufsausbildung	3 269	1 373	1 113	1 023	1 027	106
Wirtschaft und Verwaltung	940	576	307	323	310	-
Metalltechnik	323	1	92	75	90	66
Elektrotechnik	68	2	13	16	14	25
Bautechnik	101	2	52	34	15	-
Holztechnik	133	7	45	42	46	-
Farbtechnik und Raumgestaltung	182	44	57	54	71	-
Körperpflege	102	90	28	38	36	-
Ernährung und Hauswirtschaft	573	288	202	176	195	-
Agrarwirtschaft	71	5	-	32	39	-
Berufe, keinem Berufsfeld zugeordnet	337	194	122	104	96	15
Berufsausbildung Behinderter	439	164	195	129	115	-
Berufsorientierung/-vorbereitung	330	139	318	12	-	-
Förderlehrgänge	108	43	96	12	-	-
Lehrgang zur Verbesserung beruflicher Bildungs- und Eingliederungschancen	193	79	193	-	-	-
Berufsschulpflichtige mit Arbeitsvertrag	2	-	2	-	-	-
Berufsausbildungsvorbereitung (BAV)	27	17	27	-	-	-
Berufsfachschule	990	498	472	325	149	44
Ausbildung nach BBiG oder HwO	575	212	184	198	149	44
Wirtschaft und Verwaltung	43	34	20	17	6	-
Metalltechnik	109	1	40	17	21	31
Elektrotechnik	31	3	16	15	-	-
Bautechnik	43	3	-	18	25	-
Holztechnik	77	4	24	24	29	-
Farbtechnik und Raumgestaltung	13	8	-	13	-	-
Ernährung und Hauswirtschaft	162	111	56	62	44	-
Berufe, keinem Berufsfeld zugeordnet	97	48	28	32	24	13
Kaufmännische Ausbildung nach BBiG <sup>1)</sup>	16	16	16	-	-	-
Sozialberufe nach Landesrecht	186	149	103	83	-	-
Assistent nach Landesrecht	167	99	123	44	-	-
Assistentenberufe ohne Fachhochschulreife	167	99	123	44	-	-
Berufliche Grundbildung	46	22	46	-	-	-
Fachoberschule	209	108	159	50	-	-
ohne Vorliegen eines Berufsabschlusses	104	74	54	50	-	-
mit Vorliegen eines Berufsabschlusses	105	34	105	-	-	-
Fachschule	369	245	146	115	108	-
Typ Sozialwesen	369	245	146	115	108	-
Insgesamt	5 167	2 363	2 208	1 525	1 284	150

1) ab Schuljahr 2003/2004 einschließlich Kosmetiker

**Noch: 3. Schülerinnen und Schüler im Schuljahr 2003/2004 nach Bildungsgängen, Berufsfeldern/  
Fachklassen und Ausbildungsjahren  
Landkreis Dahme-Spreewald**

Bildungsgang Berufsfeld/Fachklasse	Schüler		von den Schülern insgesamt sind im ... Ausbildungsjahr			
	insgesamt	weiblich	1.	2.	3.	4.
Berufsschule	2 174	758	829	588	608	149
Schulischer Teil der dualen Berufsausbildung	1 945	671	600	588	608	149
Wirtschaft und Verwaltung	460	295	172	142	146	-
Metalltechnik	548	19	113	147	149	139
Elektrotechnik	40	1	7	11	12	10
Holztechnik	81	1	17	20	44	-
Körperpflege	92	88	30	34	28	-
Ernährung und Hauswirtschaft	340	164	123	113	104	-
Berufe, keinem Berufsfeld zugeordnet	172	36	64	54	54	-
Berufsausbildung Behinderter	212	67	74	67	71	-
Berufsorientierung/-vorbereitung	229	87	229	-	-	-
Förderlehrgänge	39	11	39	-	-	-
Lehrgang zur Verbesserung beruflicher Bildungs- und Eingliederungschancen	143	41	143	-	-	-
Berufsschulpflichtige mit Arbeitsvertrag	10	9	10	-	-	-
Berufsausbildungsvorbereitung (BAV)	37	26	37	-	-	-
Berufsfachschule	328	130	123	102	94	9
Ausbildung nach BBiG oder HwO	328	130	123	102	94	9
Wirtschaft und Verwaltung	175	125	69	56	50	-
Metalltechnik	36	1	16	11	9	-
Elektrotechnik	46	1	16	12	9	9
Bautechnik	16	-	-	-	16	-
Holztechnik	55	3	22	23	10	-
Fachoberschule	206	89	148	58	-	-
ohne Vorliegen eines Berufsabschlusses	153	65	95	58	-	-
mit Vorliegen eines Berufsabschlusses	53	24	53	-	-	-
Insgesamt	2 708	977	1 100	748	702	158

**Noch: 3. Schülerinnen und Schüler im Schuljahr 2003/2004 nach Bildungsgängen, Berufsfeldern/  
Fachklassen und Ausbildungsjahren  
Landkreis Elbe-Elster**

Bildungsgang Berufsfeld/Fachklasse	Schüler		von den Schülern insgesamt sind im ... Ausbildungsjahr			
	insgesamt	weiblich	1.	2.	3.	4.
Berufsschule	2 214	462	786	597	604	227
Schulischer Teil der dualen Berufsausbildung	2 025	401	597	597	604	227
Wirtschaft und Verwaltung	358	258	105	129	124	-
Metalltechnik	691	5	162	182	161	186
Elektrotechnik	215	3	69	49	56	41
Bautechnik	149	2	44	50	55	-
Holztechnik	166	3	49	55	62	-
Farbtechnik und Raumgestaltung	85	19	25	12	48	-
Körperpflege	84	78	21	28	35	-
Berufe, keinem Berufsfeld zugeordnet	201	30	82	73	46	-
Berufsausbildung Behinderter	76	3	40	19	17	-
Berufsorientierung/-vorbereitung	189	61	189	-	-	-
Förderlehrgänge	53	17	53	-	-	-
Lehrgang zur Verbesserung beruflicher Bildungs- und Eingliederungschancen	110	29	110	-	-	-
Berufsausbildungsvorbereitung (BAV)	26	15	26	-	-	-
Berufsfachschule	752	418	340	267	123	22
Ausbildung nach BBiG oder HwO	409	145	136	128	123	22
Wirtschaft und Verwaltung	117	95	48	41	28	-
Metalltechnik	64	3	16	-	26	22
Elektrotechnik	27	-	-	16	11	-
Bautechnik	106	1	40	39	27	-
Holztechnik	31	-	16	15	-	-
Farbtechnik und Raumgestaltung	56	38	16	17	23	-
Körperpflege	8	8	-	-	8	-
Sozialberufe nach Landesrecht	187	170	107	80	-	-
Assistent nach Landesrecht	156	103	97	59	-	-
Assistentenberufe ohne Fachhochschulreife	156	103	97	59	-	-
Fachoberschule	228	154	168	60	-	-
ohne Vorliegen eines Berufsabschlusses	144	118	84	60	-	-
mit Vorliegen eines Berufsabschlusses	84	36	84	-	-	-
Fachschule	183	165	95	52	36	-
Typ Sozialwesen	183	165	95	52	36	-
Insgesamt	3 377	1 199	1 389	976	763	249

**Noch: 3. Schülerinnen und Schüler im Schuljahr 2003/2004 nach Bildungsgängen, Berufsfeldern/  
Fachklassen und Ausbildungsjahren  
Landkreis Havelland**

Bildungsgang Berufsfeld/Fachklasse	Schüler		von den Schülern insgesamt sind im ... Ausbildungsjahr			
	insgesamt	weiblich	1.	2.	3.	4.
Berufsschule	2 344	574	1 010	711	504	119
Schulischer Teil der dualen Berufsausbildung	1 948	428	614	711	504	119
Wirtschaft und Verwaltung	324	207	124	117	83	-
Metalltechnik	259	5	54	49	58	98
Elektrotechnik	98	-	21	25	31	21
Bautechnik	582	2	196	263	123	-
Holztechnik	86	3	26	32	28	-
Farbtechnik und Raumgestaltung	77	5	20	31	26	-
Berufe, keinem Berufsfeld zugeordnet	314	151	96	114	104	-
Berufsausbildung Behinderter	208	55	77	80	51	-
Berufsorientierung/-vorbereitung	396	146	396	-	-	-
Förderlehrgänge	61	18	61	-	-	-
Lehrgang zur Verbesserung beruflicher Bildungs- und Eingliederungschancen	246	79	246	-	-	-
Berufsschulpflichtige mit Arbeitsvertrag	12	9	12	-	-	-
Berufsausbildungsvorbereitung (BAV)	77	40	77	-	-	-
Berufsfachschule	639	362	282	181	165	11
Ausbildung nach BBiG oder HwO	258	102	84	65	98	11
Wirtschaft und Verwaltung	113	91	28	45	40	-
Metalltechnik	63	4	28	-	24	11
Bautechnik	54	-	-	20	34	-
Farbtechnik, Raumgestaltung	28	7	28	-	-	-
Kaufmännische Ausbildung nach BBiG <sup>1)</sup>	67	54	-	-	67	-
Sozialberufe nach Landesrecht	80	72	42	38	-	-
Assistent nach Landesrecht	202	119	124	78	-	-
Assistentenberufe ohne Fachhochschulreife	202	119	124	78	-	-
Berufliche Grundbildung	32	15	32	-	-	-
Fachoberschule	200	104	154	46	-	-
ohne Vorliegen eines Berufsabschlusses	147	76	101	46	-	-
mit Vorliegen eines Berufsabschlusses	53	28	53	-	-	-
Fachschule	129	107	60	37	32	-
Typ Sozialwesen	129	107	60	37	32	-
Insgesamt	3 312	1 147	1 506	975	701	130

1) ab Schuljahr 2003/2004 einschließlich Kosmetiker

**Noch: 3. Schülerinnen und Schüler im Schuljahr 2003/2004 nach Bildungsgängen, Berufsfeldern/  
Fachklassen und Ausbildungsjahren  
Landkreis Märkisch-Oderland**

Bildungsgang Berufsfeld/Fachklasse	Schüler		von den Schülern insgesamt sind im ... Ausbildungsjahr			
	insgesamt	weiblich	1.	2.	3.	4.
Berufsschule	3 163	1 119	1 508	817	731	107
Schulischer Teil der dualen Berufsausbildung	2 710	977	1 055	817	731	107
Wirtschaft und Verwaltung	448	307	142	148	158	-
Metalltechnik	355	4	93	85	70	107
Bautechnik	254	-	78	98	78	-
Holztechnik	128	3	38	36	54	-
Farbtechnik und Raumgestaltung	1	-	1	-	-	-
Körperpflege	119	114	49	38	32	-
Ernährung und Hauswirtschaft	443	214	203	160	80	-
Agrarwirtschaft	344	111	127	102	115	-
Berufe, keinem Berufsfeld zugeordnet	152	99	63	58	31	-
Berufsausbildung Behinderteter	466	125	261	92	113	-
Berufsorientierung/-vorbereitung	453	142	453	-	-	-
Förderlehrgänge	81	36	81	-	-	-
Lehrgang zur Verbesserung beruflicher Bildungs- und Eingliederungschancen	312	76	312	-	-	-
Berufsausbildungsvorbereitung (BAV)	60	30	60	-	-	-
Berufsfachschule	538	241	222	200	98	18
Ausbildung nach BBiG oder HwO	444	177	164	164	98	18
Wirtschaft und Verwaltung	76	40	16	39	21	-
Metalltechnik	129	4	48	40	23	18
Bautechnik	63	5	16	33	14	-
Holztechnik	32	4	16	1	15	-
Körperpflege	16	15	-	16	-	-
Ernährung und Hauswirtschaft	40	29	20	20	-	-
Berufe, keinem Berufsfeld zugeordnet	88	80	48	15	25	-
Assistent nach Landesrecht	70	54	34	36	-	-
Assistentenberufe ohne Fachhochschulreife	70	54	34	36	-	-
Berufliche Grundbildung	24	10	24	-	-	-
Fachoberschule	66	36	48	18	-	-
ohne Vorliegen eines Berufsabschlusses	42	20	24	18	-	-
mit Vorliegen eines Berufsabschlusses	24	16	24	-	-	-
Insgesamt	3 767	1 396	1 778	1 035	829	125

**Noch: 3. Schülerinnen und Schüler im Schuljahr 2003/2004 nach Bildungsgängen, Berufsfeldern/  
Fachklassen und Ausbildungsjahren  
Landkreis Oberhavel**

Bildungsgang Berufsfeld/Fachklasse	Schüler		von den Schülern insgesamt sind im ... Ausbildungsjahr			
	insgesamt	weiblich	1.	2.	3.	4.
Berufsschule	3 198	1 043	1 351	887	867	93
Schulischer Teil der dualen Berufsausbildung	2 770	893	923	887	867	93
Wirtschaft und Verwaltung	501	332	209	169	123	-
Metalltechnik	431	-	104	70	172	85
Elektrotechnik	74	1	19	38	17	-
Bautechnik	217	1	92	100	25	-
Holztechnik	167	3	52	54	61	-
Chemie, Physik und Biologie	85	70	34	22	29	-
Farbtechnik und Raumgestaltung	130	19	29	49	52	-
Körperpflege	82	73	22	21	39	-
Ernährung und Hauswirtschaft	458	222	153	163	142	-
Berufe, keinem Berufsfeld zugeordnet	607	171	204	194	201	8
Berufsausbildung Behinderter	18	1	5	7	6	-
Berufsorientierung/-vorbereitung	428	150	428	-	-	-
Lehrgang zur Verbesserung beruflicher Bildungs- und Eingliederungschancen	310	84	310	-	-	-
Berufsschulpflichtige mit Arbeitsvertrag	25	19	25	-	-	-
Berufsausbildungsvorbereitung (BAV)	93	47	93	-	-	-
Berufsfachschule	650	301	382	131	137	-
Ausbildung nach BBiG oder HwO	309	142	127	71	111	-
Wirtschaft und Verwaltung	124	91	28	43	53	-
Metalltechnik	47	2	24	7	16	-
Elektrotechnik	46	4	24	-	22	-
Bautechnik	43	2	23	-	20	-
Ernährung und Hauswirtschaft	49	43	28	21	-	-
Kaufmännische Ausbildung nach BBiG <sup>1)</sup>	26	20	-	-	26	-
Assistent nach Landesrecht	247	110	187	60	-	-
Assistentenberufe ohne Fachhochschulreife	247	110	187	60	-	-
Berufliche Grundbildung	68	29	68	-	-	-
Fachoberschule	111	21	111	-	-	-
mit Vorliegen eines Berufsabschlusses	111	21	111	-	-	-
Insgesamt	3 959	1 365	1 844	1 018	1 004	93

1) ab Schuljahr 2003/2004 einschließlich Kosmetiker

**Noch: 3. Schülerinnen und Schüler im Schuljahr 2003/2004 nach Bildungsgängen, Berufsfeldern/  
Fachklassen und Ausbildungsjahren  
Landkreis Oberspreewald-Lausitz**

Bildungsgang Berufsfeld/Fachklasse	Schüler		von den Schülern insgesamt sind im ... Ausbildungsjahr			
	insgesamt	weiblich	1.	2.	3.	4.
Berufsschule	2 412	729	943	641	647	181
Schulischer Teil der dualen Berufsausbildung	2 196	664	727	641	647	181
Wirtschaft und Verwaltung	374	262	158	101	115	-
Metalltechnik	726	6	226	186	192	122
Elektrotechnik	120	1	-	40	37	43
Bautechnik	2	2	1	-	1	-
Chemie, Physik und Biologie	155	63	51	42	46	16
Ernährung und Hauswirtschaft	476	235	178	161	137	-
Berufe, keinem Berufsfeld zugeordnet	343	95	113	111	119	-
Berufsorientierung/-vorbereitung	216	65	216	-	-	-
Förderlehrgänge	12	4	12	-	-	-
Lehrgang zur Verbesserung beruflicher Bildungs- und Eingliederungschancen	150	40	150	-	-	-
Berufsausbildungsvorbereitung (BAV)	54	21	54	-	-	-
Berufsfachschule	581	311	214	219	124	24
Ausbildung nach BBiG oder HwO	466	217	169	162	111	24
Wirtschaft und Verwaltung	85	73	56	21	8	-
Metalltechnik	159	2	48	42	45	24
Elektrotechnik	32	1	1	13	18	-
Ernährung und Hauswirtschaft	141	102	64	58	19	-
Berufe, keinem Berufsfeld zugeordnet	49	39	-	28	21	-
Kaufmännische Ausbildung nach BBiG <sup>1)</sup>	13	10	-	-	13	-
Sozialberufe nach Landesrecht	62	47	22	40	-	-
Assistent nach Landesrecht	40	37	23	17	-	-
Assistentenberufe ohne Fachhochschulreife	40	37	23	17	-	-
Fachoberschule	160	30	138	22	-	-
ohne Vorliegen eines Berufsabschlusses	63	3	41	22	-	-
mit Vorliegen eines Berufsabschlusses	97	27	97	-	-	-
Fachschule	217	126	95	101	21	-
Typ Sozialwesen	159	126	65	73	21	-
Typ Technik	58	-	30	28	-	-
Insgesamt	3 370	1 196	1 390	983	792	205

1) ab Schuljahr 2003/2004 einschließlich Kosmetiker

**Noch: 3. Schülerinnen und Schüler im Schuljahr 2003/2004 nach Bildungsgängen, Berufsfeldern/  
Fachklassen und Ausbildungsjahren  
Landkreis Oder-Spree**

Bildungsgang Berufsfeld/Fachklasse	Schüler		von den Schülern insgesamt sind im ... Ausbildungsjahr			
	insgesamt	weiblich	1.	2.	3.	4.
Berufsschule	3 900	885	1 658	1 011	959	272
Schulischer Teil der dualen Berufsausbildung	3 473	754	1 231	1 011	959	272
Wirtschaft und Verwaltung	502	329	165	155	182	-
Metalltechnik	1 031	22	379	252	193	207
Elektrotechnik	238	7	86	57	61	34
Bautechnik	75	1	29	17	29	-
Holztechnik	80	2	21	30	29	-
Farbtechnik und Raumgestaltung	632	43	200	207	225	-
Körperpflege	121	111	40	36	45	-
Ernährung und Hauswirtschaft	162	98	63	39	60	-
Berufe, keinem Berufsfeld zugeordnet	603	140	224	218	130	31
Berufsausbildung Behinderter	29	1	24	-	5	-
Berufsorientierung/-vorbereitung	427	131	427	-	-	-
Förderlehrgänge	108	33	108	-	-	-
Grundausbildungslehrgang	26	10	26	-	-	-
testen-informieren-probieren	74	21	74	-	-	-
Lehrgang zur Verbesserung beruflicher Bildungs- und Eingliederungschancen	197	60	197	-	-	-
Berufsschulpflichtige mit Arbeitsvertrag	22	7	22	-	-	-
Berufsfachschule	1 184	552	555	406	201	22
Ausbildung nach BBiG oder HwO	640	244	224	193	201	22
Wirtschaft und Verwaltung	144	105	55	65	24	-
Metalltechnik	104	2	58	22	24	-
Elektrotechnik	24	1	16	-	-	8
Bautechnik	38	1	16	-	22	-
Holztechnik	56	5	16	19	21	-
Farbtechnik und Raumgestaltung	110	70	16	44	50	-
Ernährung und Hauswirtschaft	25	20	15	-	10	-
Berufe, keinem Berufsfeld zugeordnet	139	40	32	43	50	14
Sozialberufe nach Landesrecht	195	157	111	84	-	-
Assistent nach Landesrecht	349	151	220	129	-	-
Assistentenberufe ohne Fachhochschulreife	349	151	220	129	-	-
Fachoberschule	179	93	126	53	-	-
ohne Vorliegen eines Berufsabschlusses	109	77	56	53	-	-
mit Vorliegen eines Berufsabschlusses	70	16	70	-	-	-
Fachschule	307	218	120	121	66	-
Typ Sozialwesen	238	216	90	82	66	-
Typ Technik	69	2	30	39	-	-
Insgesamt	5 570	1 748	2 459	1 591	1 226	294

**Noch: 3. Schülerinnen und Schüler im Schuljahr 2003/2004 nach Bildungsgängen, Berufsfeldern/  
Fachklassen und Ausbildungsjahren  
Landkreis Ostprignitz-Ruppin**

Bildungsgang Berufsfeld/Fachklasse	Schüler		von den Schülern insgesamt sind im ... Ausbildungsjahr			
	insgesamt	weiblich	1.	2.	3.	4.
Berufsschule	2 524	1 047	959	772	677	116
Schulischer Teil der dualen Berufsausbildung	2 279	949	714	772	677	116
Wirtschaft und Verwaltung	478	332	160	206	112	-
Metalltechnik	329	4	73	64	89	103
Elektrotechnik	40	1	-	12	15	13
Bautechnik	196	2	59	80	57	-
Holztechnik	68	3	19	19	30	-
Farbtechnik und Raumgestaltung	147	20	52	49	46	-
Ernährung und Hauswirtschaft	551	310	184	185	182	-
Agrarwirtschaft	140	10	72	34	34	-
Berufe, keinem Berufsfeld zugeordnet	330	267	95	123	112	-
Berufsorientierung/-vorbereitung	245	98	245	-	-	-
testen-informieren-probieren	16	5	16	-	-	-
Lehrgang zur Verbesserung beruflicher Bildungs- und Eingliederungschancen	185	69	185	-	-	-
Berufsausbildungsvorbereitung (BAV)	44	24	44	-	-	-
Berufsfachschule	575	307	297	174	87	17
Ausbildung nach BBiG oder HwO	255	89	102	73	63	17
Wirtschaft und Verwaltung	25	12	25	-	-	-
Metalltechnik	64	1	24	23	-	17
Bautechnik	41	1	-	19	22	-
Holztechnik	28	-	28	-	-	-
Ernährung und Hauswirtschaft	77	64	25	31	21	-
Berufe, keinem Berufsfeld zugeordnet	20	11	-	-	20	-
Kaufmännische Ausbildung nach BBiG <sup>1)</sup>	24	16	-	-	24	-
Sozialberufe nach Landesrecht	116	98	62	54	-	-
Assistent nach Landesrecht	114	64	67	47	-	-
Assistentenberufe ohne Fachhochschulreife	114	64	67	47	-	-
Berufliche Grundbildung	66	40	66	-	-	-
Fachoberschule	170	90	90	80	-	-
ohne Vorliegen eines Berufsabschlusses	170	90	90	80	-	-
Fachschule	109	95	75	18	16	-
Typ Sozialwesen	109	95	75	18	16	-
Insgesamt	3 378	1 539	1 421	1 044	780	133

1) ab Schuljahr 2003/2004 einschließlich Kosmetiker

**Noch: 3. Schülerinnen und Schüler im Schuljahr 2003/2004 nach Bildungsgängen, Berufsfeldern/  
Fachklassen und Ausbildungsjahren  
Landkreis Potsdam-Mittelmark**

Bildungsgang Berufsfeld/Fachklasse	Schüler		von den Schülern insgesamt sind im ... Ausbildungsjahr			
	insgesamt	weiblich	1.	2.	3.	4.
Berufsschule	3 732	1 121	1 234	1 118	1 118	262
Schulischer Teil der dualen Berufsausbildung	3 665	1 091	1 167	1 118	1 118	262
Wirtschaft und Verwaltung	573	344	171	213	189	-
Metalltechnik	747	8	177	190	200	180
Elektrotechnik	310	8	74	64	90	82
Bautechnik	130	3	-	59	71	-
Chemie, Physik und Biologie	36	30	17	19	-	-
Agrarwirtschaft	686	281	262	203	221	-
Berufe, keinem Berufsfeld zugeordnet	1 125	394	436	355	334	-
Berufsausbildung Behinderter	58	23	30	15	13	-
Berufsorientierung/-vorbereitung	67	30	67	-	-	-
Lehrgang zur Verbesserung beruflicher Bildungs- und Eingliederungschancen	55	27	55	-	-	-
Berufsausbildungsvorbereitung (BAV)	12	3	12	-	-	-
Berufsfachschule	785	552	447	247	91	-
Ausbildung nach BBiG oder HwO	250	166	98	82	70	-
Wirtschaft und Verwaltung	18	14	-	18	-	-
Metalltechnik	18	-	18	-	-	-
Berufe, keinem Berufsfeld zugeordnet	214	152	80	64	70	-
Kaufmännische Ausbildung nach BBiG <sup>1)</sup>	49	34	10	18	21	-
Sozialberufe nach Landesrecht	189	161	110	79	-	-
Assistent nach Landesrecht	297	191	229	68	-	-
Assistentenberufe ohne Fachhochschulreife	279	178	229	50	-	-
Assistentenberufe mit Fachhochschulreife	18	13	-	18	-	-
Fachoberschule	134	7	92	42	-	-
ohne Vorliegen eines Berufsabschlusses	94	6	52	42	-	-
mit Vorliegen eines Berufsabschlusses	40	1	40	-	-	-
Fachschule	237	158	101	82	54	-
Typ Sozialwesen	185	147	88	43	54	-
Typ Technik	52	11	13	39	-	-
Insgesamt	4 888	1 838	1 874	1 489	1 263	262

1) ab Schuljahr 2003/2004 einschließlich Kosmetiker

**Noch: 3. Schülerinnen und Schüler im Schuljahr 2003/2004 nach Bildungsgängen, Berufsfeldern/  
Fachklassen und Ausbildungsjahren  
Landkreis Prignitz**

Bildungsgang Berufsfeld/Fachklasse	Schüler		von den Schülern insgesamt sind im ... Ausbildungsjahr			
	insgesamt	weiblich	1.	2.	3.	4.
Berufsschule	2 364	935	1 025	662	615	62
Schulischer Teil der dualen Berufsausbildung	2 044	790	705	662	615	62
Wirtschaft und Verwaltung	382	213	126	132	124	-
Metalltechnik	113	-	24	15	47	27
Elektrotechnik	52	-	14	11	12	15
Bautechnik	92	18	38	39	15	-
Holztechnik	109	1	32	41	36	-
Körperpflege	137	130	38	38	61	-
Ernährung und Hauswirtschaft	293	137	113	97	83	-
Agrarwirtschaft	398	116	137	135	126	-
Berufe, keinem Berufsfeld zugeordnet	224	113	75	80	49	20
Berufsausbildung Behinderter	244	62	108	74	62	-
Berufsorientierung/-vorbereitung	320	145	320	-	-	-
Förderlehrgänge	68	38	68	-	-	-
Lehrgang zur Verbesserung beruflicher Bildungs- und Eingliederungschancen	214	86	214	-	-	-
Berufsschulpflichtige mit Arbeitsvertrag	7	4	7	-	-	-
Berufsausbildungsvorbereitung (BAV)	31	17	31	-	-	-
Berufsfachschule	398	215	186	114	83	15
Ausbildung nach BBiG oder HwO	197	67	69	54	59	15
Wirtschaft und Verwaltung	72	44	24	22	26	-
Elektrotechnik	32	2	17	-	-	15
Bautechnik	33	1	-	14	19	-
Ernährung und Hauswirtschaft	46	20	28	18	-	-
Berufe, keinem Berufsfeld zugeordnet	14	-	-	-	14	-
Kaufmännische Ausbildung nach BBiG <sup>1)</sup>	24	15	-	-	24	-
Sozialberufe nach Landesrecht	88	84	43	45	-	-
Assistent nach Landesrecht	61	34	46	15	-	-
Assistentenberufe ohne Fachhochschulreife	61	34	46	15	-	-
Berufliche Grundbildung	28	15	28	-	-	-
Fachoberschule	98	75	65	33	-	-
ohne Vorliegen eines Berufsabschlusses	98	75	65	33	-	-
Fachschule	126	105	51	55	20	-
Typ Sozialwesen	126	105	51	55	20	-
Insgesamt	2 986	1 330	1 327	864	718	77

1) ab Schuljahr 2003/2004 einschließlich Kosmetiker

**Noch: 3. Schülerinnen und Schüler im Schuljahr 2003/2004 nach Bildungsgängen, Berufsfeldern/  
Fachklassen und Ausbildungsjahren  
Landkreis Spree-Neiße**

Bildungsgang Berufsfeld/Fachklasse	Schüler		von den Schülern insgesamt sind im ... Ausbildungsjahr			
	insgesamt	weiblich	1.	2.	3.	4.
Berufsschule	5 415	1 777	1 948	1 506	1 563	398
Schulischer Teil der dualen Berufsausbildung	5 036	1 631	1 569	1 506	1 563	398
Wirtschaft und Verwaltung	629	337	197	225	207	-
Metalltechnik	1 011	24	237	253	251	270
Elektrotechnik	266	6	54	44	64	104
Holztechnik	6	-	2	4	-	-
Textiltechnik und Bekleidung	59	58	17	30	12	-
Chemie, Physik und Biologie	42	4	-	-	42	-
Farbtechnik und Raumgestaltung	6	-	4	2	-	-
Ernährung und Hauswirtschaft	1 302	702	437	389	476	-
Agrarwirtschaft	330	82	112	104	114	-
Berufe, keinem Berufsfeld zugeordnet	1 000	259	344	338	294	24
Berufsausbildung Behinderter	385	159	165	117	103	-
Berufsorientierung/-vorbereitung	379	146	379	-	-	-
Förderlehrgänge	127	56	127	-	-	-
Lehrgang zur Verbesserung beruflicher Bildungs- und Eingliederungschancen	176	60	176	-	-	-
Berufsausbildungsvorbereitung (BAV)	76	30	76	-	-	-
Berufsfachschule	610	231	185	207	142	76
Ausbildung nach BBiG oder HwO	518	208	136	164	142	76
Wirtschaft und Verwaltung	16	11	-	-	16	-
Metalltechnik	178	7	24	53	43	58
Elektrotechnik	93	6	40	13	22	18
Ernährung und Hauswirtschaft	168	122	48	76	44	-
Berufe, keinem Berufsfeld zugeordnet	63	62	24	22	17	-
Assistent nach Landesrecht	92	23	49	43	-	-
Assistentenberufe ohne Fachhochschulreife	92	23	49	43	-	-
Fachoberschule	86	11	73	13	-	-
ohne Vorliegen eines Berufsabschlusses	36	4	23	13	-	-
mit Vorliegen eines Berufsabschlusses	50	7	50	-	-	-
Insgesamt	6 111	2 019	2 206	1 726	1 705	474

**Noch: 3. Schülerinnen und Schüler im Schuljahr 2003/2004 nach Bildungsgängen, Berufsfeldern/  
Fachklassen und Ausbildungsjahren  
Landkreis Teltow-Fläming**

Bildungsgang Berufsfeld/Fachklasse	Schüler		von den Schülern insgesamt sind im ... Ausbildungsjahr			
	insgesamt	weiblich	1.	2.	3.	4.
Berufsschule	1 811	585	722	467	468	154
Schulischer Teil der dualen Berufsausbildung	1 541	499	452	467	468	154
Wirtschaft und Verwaltung	343	227	121	114	108	-
Metalltechnik	559	15	174	129	123	133
Elektrotechnik	69	1	14	17	17	21
Bautechnik	34	-	-	16	18	-
Farbtechnik und Raumgestaltung	125	4	21	47	57	-
Ernährung und Hauswirtschaft	304	160	91	111	102	-
Berufe, keinem Berufsfeld zugeordnet	87	87	25	27	35	-
Berufsausbildung Behinderter	20	5	6	6	8	-
Berufsorientierung/-vorbereitung	270	86	270	-	-	-
Förderlehrgänge	49	18	49	-	-	-
Grundausbildungslehrgang	8	5	8	-	-	-
Lehrgang zur Verbesserung beruflicher Bildungs- und Eingliederungschancen	145	52	145	-	-	-
Berufsschulpflichtige mit Arbeitsvertrag	36	6	36	-	-	-
Berufsausbildungsvorbereitung (BAV)	32	5	32	-	-	-
Berufsfachschule	481	281	216	142	123	-
Ausbildung nach BBiG oder HwO	397	202	173	101	123	-
Wirtschaft und Verwaltung	179	130	80	49	50	-
Metalltechnik	81	3	48	19	14	-
Bautechnik	31	-	-	12	19	-
Farbtechnik und Raumgestaltung	13	-	-	-	13	-
Ernährung und Hauswirtschaft	93	69	45	21	27	-
Sozialberufe nach Landesrecht	84	79	43	41	-	-
Fachoberschule	339	187	229	110	-	-
ohne Vorliegen eines Berufsabschlusses	298	177	188	110	-	-
mit Vorliegen eines Berufsabschlusses	41	10	41	-	-	-
Fachschule	113	98	56	36	21	-
Typ Sozialwesen	113	98	56	36	21	-
Insgesamt	2 744	1 151	1 223	755	612	154

**Noch: 3. Schülerinnen und Schüler im Schuljahr 2003/2004 nach Bildungsgängen, Berufsfeldern/  
Fachklassen und Ausbildungsjahren  
Landkreis Uckermark**

Bildungsgang Berufsfeld/Fachklasse	Schüler		von den Schülern insgesamt sind im ... Ausbildungsjahr			
	insgesamt	weiblich	1.	2.	3.	4.
Berufsschule	2 495	913	1 113	650	640	92
Schulischer Teil der dualen Berufsausbildung	2 008	735	626	650	640	92
Wirtschaft und Verwaltung	411	292	120	147	144	-
Metalltechnik	318	2	77	86	95	60
Elektrotechnik	86	1	17	19	33	17
Bautechnik	199	1	72	86	41	-
Holztechnik	83	3	27	32	24	-
Chemie, Physik und Biologie	69	19	16	16	22	15
Farbtechnik und Raumgestaltung	110	11	38	35	37	-
Ernährung und Hauswirtschaft	328	213	116	107	105	-
Agrarwirtschaft	80	4	31	20	29	-
Berufe, keinem Berufsfeld zugeordnet	274	155	100	94	80	-
Berufsausbildung Behinderter	50	34	12	8	30	-
Berufsorientierung/-vorbereitung	487	178	487	-	-	-
Förderlehrgänge	63	20	63	-	-	-
Grundausbildungslehrgang	21	7	21	-	-	-
Lehrgang zur Verbesserung beruflicher Bildungs- und Eingliederungschancen	286	104	286	-	-	-
Berufsausbildungsvorbereitung (BAV)	117	47	117	-	-	-
Berufsfachschule	782	398	337	255	141	49
Ausbildung nach BBiG oder HwO	374	119	96	88	141	49
Wirtschaft und Verwaltung	77	66	16	28	33	-
Metalltechnik	107	2	16	19	36	36
Elektrotechnik	71	2	16	20	22	13
Bautechnik	70	5	16	21	33	-
Ernährung und Hauswirtschaft	49	44	32	-	17	-
Sozialberufe nach Landesrecht	99	93	55	44	-	-
Assistent nach Landesrecht	241	156	118	123	-	-
Assistentenberufe ohne Fachhochschulreife	241	156	118	123	-	-
Berufliche Grundbildung	68	30	68	-	-	-
Fachoberschule	96	63	76	20	-	-
ohne Vorliegen eines Berufsabschlusses	48	45	28	20	-	-
mit Vorliegen eines Berufsabschlusses	48	18	48	-	-	-
Fachschule	145	128	59	45	41	-
Typ Sozialwesen	145	128	59	45	41	-
Insgesamt	3 518	1 502	1 585	970	822	141

**4. Schülerinnen und Schüler im Schuljahr 2003/2004 nach Bildungsgängen, Berufsfeldern/  
Fachklassen und Ausbildungsjahren gegliedert nach staatlichen Schulämtern  
Staatliches Schulamt Brandenburg an der Havel**

Bildungsgang Berufsfeld/Fachklasse	Schüler		von den Schülern insgesamt sind im ... Ausbildungsjahr			
	insgesamt	weiblich	1.	2.	3.	4.
Berufsschule	14 965	6 101	5 635	4 487	4 169	674
Schulischer Teil der dualen Berufsausbildung	13 833	5 696	4 503	4 487	4 169	674
Wirtschaft und Verwaltung	2 837	1 688	1 015	990	832	-
Metalltechnik	1 607	20	376	372	420	439
Elektrotechnik	616	12	132	184	146	154
Bautechnik	1 110	9	327	477	306	-
Holztechnik	395	13	99	140	156	-
Chemie, Physik, Biologie	36	30	17	19	-	-
Drucktechnik	56	29	24	17	15	-
Farbtechnik, Raumgestaltung	409	79	126	118	165	-
Körperpflege	375	359	135	114	126	-
Ernährung, Hauswirtschaft	1 375	774	453	458	464	-
Agrarwirtschaft	686	281	262	203	221	-
Berufe, keinem Berufsfeld zugeordnet	3 654	2 146	1 234	1 172	1 169	79
Berufsausbildung Behinderter	677	256	303	223	149	2
Berufsorientierung/-vorbereitung	1 132	405	1 132	-	-	-
Förderlehrgänge	316	124	316	-	-	-
Lehrgang zur Verbesserung beruflicher Bildungs- und Eingliederungschancen	630	189	630	-	-	-
Berufsschulpflichtige mit Arbeitsvertrag	12	9	12	-	-	-
Berufsausbildungsvorbereitung (BAV)	174	83	174	-	-	-
Berufsfachschule	2 753	1 674	1 355	866	493	39
Ausbildung nach BBiG oder HwO	1 168	476	423	325	381	39
Wirtschaft und Verwaltung	223	167	44	83	96	-
Metalltechnik	217	5	110	18	60	29
Elektrotechnik	10	-	-	-	-	10
Bautechnik	151	-	18	71	62	-
Holztechnik	15	-	-	-	15	-
Farbtechnik und Raumgestaltung	60	13	46	-	14	-
Ernährung und Hauswirtschaft	150	96	80	43	27	-
Berufe, keinem Berufsfeld zugeordnet	342	195	125	110	107	-
Kaufmännische Ausbildung nach BBiG <sup>1)</sup>	176	144	46	18	112	-
Sozialberufe nach Landesrecht	705	618	385	320	-	-
Assistent nach Landesrecht	672	421	469	203	-	-
Assistentenberufe ohne Fachhochschulreife	654	408	469	185	-	-
Assistentenberufe mit Fachhochschulreife	18	13	-	18	-	-
Berufliche Grundbildung	32	15	32	-	-	-
Fachoberschule	925	357	671	254	-	-
ohne Vorliegen eines Berufsabschlusses	651	260	397	254	-	-
mit Vorliegen eines Berufsabschlusses	274	97	274	-	-	-
Fachschule	1 444	1 047	578	488	368	10
Typ Sozialwesen	1 307	1 020	539	408	360	-
Typ Technik	137	27	39	80	8	10
Insgesamt	20 087	9 179	8 239	6 095	5 030	723

1) ab Schuljahr 2003/2004 einschließlich Kosmetiker

**Noch: 4. Schülerinnen und Schüler im Schuljahr 2003/2004 nach Bildungsgängen, Berufsfeldern/  
Fachklassen und Ausbildungsjahren  
Staatliches Schulamt Cottbus**

Bildungsgang Berufsfeld/Fachklasse	Schüler		von den Schülern insgesamt sind im ... Ausbildungsjahr			
	insgesamt	weiblich	1.	2.	3.	4.
Berufsschule	13 428	4 895	4 887	3 810	3 914	817
Schulischer Teil der dualen Berufsausbildung	12 404	4 583	3 863	3 810	3 914	817
Wirtschaft und Verwaltung	2 325	1 509	771	822	732	-
Metalltechnik	2 428	35	625	621	604	578
Elektrotechnik	601	10	123	133	157	188
Bautechnik	622	9	180	210	232	-
Holztechnik	280	6	84	86	110	-
Textiltechnik und Bekleidung	59	58	17	30	12	-
Chemie, Physik, Biologie	197	67	51	42	88	16
Drucktechnik	79	41	25	31	23	-
Farbtechnik, Raumgestaltung	193	36	51	49	93	-
Körperpflege	256	237	79	84	93	-
Ernährung, Hauswirtschaft	1 778	937	615	550	613	-
Agrarwirtschaft	330	82	112	104	114	-
Berufe, keinem Berufsfeld zugeordnet	2 764	1 394	913	901	915	35
Berufsausbildung Behinderter	492	162	217	147	128	-
Berufsorientierung/-vorbereitung	1 024	312	1 024	-	-	-
Förderlehrgänge	253	83	253	-	-	-
Grundausbildungslehrgang	71	18	71	-	-	-
Lehrgang zur Verbesserung beruflicher Bildungs- und Eingliederungschancen	507	131	507	-	-	-
Berufsausbildungsvorbereitung (BAV)	193	80	193	-	-	-
Berufsfachschule	2 788	1 482	1 099	1 030	537	122
Ausbildung nach BBiG oder HwO	1 817	756	575	596	524	122
Wirtschaft und Verwaltung	243	200	104	62	77	-
Metalltechnik	401	12	88	95	114	104
Elektrotechnik	152	7	41	42	51	18
Bautechnik	236	19	87	88	61	-
Holztechnik	39	-	16	21	2	-
Farbtechnik und Raumgestaltung	142	58	40	45	57	-
Körperpflege	59	58	16	13	30	-
Ernährung und Hauswirtschaft	309	224	112	134	63	-
Berufe, keinem Berufsfeld zugeordnet	236	178	71	96	69	-
Kaufmännische Ausbildung nach BBiG <sup>1)</sup>	30	27	17	-	13	-
Sozialberufe nach Landesrecht	444	390	225	219	-	-
Assistent nach Landesrecht	497	309	282	215	-	-
Assistentenberufe ohne Fachhochschulreife	497	309	282	215	-	-
Fachoberschule	1 132	595	795	337	-	-
ohne Vorliegen eines Berufsabschlusses	667	393	373	294	-	-
mit Vorliegen eines Berufsabschlusses	417	179	394	23	-	-
Zweijähriger Sonderlehrgang <sup>2)</sup>	48	23	28	20	-	-
Fachschule	746	541	327	279	132	8
Typ Sozialwesen	637	539	280	225	132	-
Typ Technik	109	2	47	54	-	8
Insgesamt	18 094	7 513	7 108	5 456	4 583	947

1) ab Schuljahr 2003/2004 einschließlich Kosmetiker

2) Sonderlehrgang zum Erwerb der Fachhochschulreife für Berechtigte nach dem Bundesvertriebenengesetz am Kolleg

**Noch: 4. Schülerinnen und Schüler im Schuljahr 2003/2004 nach Bildungsgängen, Berufsfeldern/  
Fachklassen und Ausbildungsjahren  
Staatliches Schulamt Eberswalde**

Bildungsgang Berufsfeld/Fachklasse	Schüler		von den Schülern insgesamt sind im ... Ausbildungsjahr			
	insgesamt	weiblich	1.	2.	3.	4.
Berufsschule	6 094	2 425	2 544	1 685	1 667	198
Schulischer Teil der dualen Berufsausbildung	5 277	2 108	1 739	1 673	1 667	198
Wirtschaft und Verwaltung	1 351	868	427	470	454	-
Metalltechnik	641	3	169	161	185	126
Elektrotechnik	154	3	30	35	47	42
Bautechnik	300	3	124	120	56	-
Holztechnik	216	10	72	74	70	-
Chemie, Physik, Biologie	69	19	16	16	22	15
Farbtechnik, Raumgestaltung	292	55	95	89	108	-
Körperpflege	102	90	28	38	36	-
Ernährung, Hauswirtschaft	901	501	318	283	300	-
Agrarwirtschaft	151	9	31	52	68	-
Berufe, keinem Berufsfeld zugeordnet	611	349	222	198	176	15
Berufsausbildung Behinderter	489	198	207	137	145	-
Berufsorientierung/-vorbereitung	817	317	805	12	-	-
Förderlehrgänge	171	63	159	12	-	-
Grundausbildungslehrgang	21	7	21	-	-	-
Lehrgang zur Verbesserung beruflicher Bildungs- und Eingliederungschancen	479	183	479	-	-	-
Berufsschulpflichtige mit Arbeitsvertrag	2	-	2	-	-	-
Berufsausbildungsvorbereitung (BAV)	144	64	144	-	-	-
Berufsfachschule	1 772	896	809	580	290	93
Ausbildung nach BBiG oder HwO	949	331	280	286	290	93
Wirtschaft und Verwaltung	120	100	36	45	39	-
Metalltechnik	216	3	56	36	57	67
Elektrotechnik	102	5	32	35	22	13
Bautechnik	113	8	16	39	58	-
Holztechnik	77	4	24	24	29	-
Farbtechnik und Raumgestaltung	13	8	-	13	-	-
Ernährung und Hauswirtschaft	211	155	88	62	61	-
Berufe, keinem Berufsfeld zugeordnet	97	48	28	32	24	13
Kaufmännische Ausbildung nach BBiG <sup>1)</sup>	16	16	16	-	-	-
Sozialberufe nach Landesrecht	285	242	158	127	-	-
Assistent nach Landesrecht	408	255	241	167	-	-
Assistentenberufe ohne Fachhochschulreife	408	255	241	167	-	-
Berufliche Grundbildung	114	52	114	-	-	-
Fachoberschule	305	171	235	70	-	-
ohne Vorliegen eines Berufsabschlusses	152	119	82	70	-	-
mit Vorliegen eines Berufsabschlusses	153	52	153	-	-	-
Fachschule	514	373	205	160	149	-
Typ Sozialwesen	514	373	205	160	149	-
Insgesamt	8 685	3 865	3 793	2 495	2 106	291

1) ab Schuljahr 2003/2004 einschließlich Kosmetiker

**Noch: 4. Schülerinnen und Schüler im Schuljahr 2003/2004 nach Bildungsgängen, Berufsfeldern/  
Fachklassen und Ausbildungsjahren gegliedert nach staatlichen Schulämtern  
Staatliches Schulamt Frankfurt (Oder)**

Bildungsgang Berufsfeld/Fachklasse	Schüler		von den Schülern insgesamt sind im ... Ausbildungsjahr			
	insgesamt	weiblich	1.	2.	3.	4.
Berufsschule	10 084	3 589	4 326	2 828	2 517	413
Schulischer Teil der dualen Berufsausbildung	9 003	3 254	3 245	2 828	2 517	413
Wirtschaft und Verwaltung	1 667	1 117	546	549	572	-
Metalltechnik	1 489	26	495	363	283	348
Elektrotechnik	238	7	86	57	61	34
Bautechnik	559	32	190	192	177	-
Holztechnik	208	5	59	66	83	-
Farbtechnik, Raumgestaltung	713	54	230	232	251	-
Körperpflege	240	225	89	74	77	-
Ernährung, Hauswirtschaft	1 292	717	520	455	317	-
Agrarwirtschaft	344	111	127	102	115	-
Berufe, keinem Berufsfeld zugeordnet	1 592	746	553	571	437	31
Berufsausbildung Behinderter	661	214	350	167	144	-
Berufsorientierung/-vorbereitung	1 081	335	1 081	-	-	-
Förderlehrgänge	334	118	334	-	-	-
Grundausbildungslehrgang	26	10	26	-	-	-
testen-informieren-probieren	98	21	98	-	-	-
Lehrgang zur Verbesserung beruflicher Bildungs- und Eingliederungschancen	516	139	516	-	-	-
Berufsschulpflichtige mit Arbeitsvertrag	22	7	22	-	-	-
Berufsausbildungsvorbereitung (BAV)	85	40	85	-	-	-
Berufsfachschule	2 350	1 069	1 018	817	424	91
Ausbildung nach BBiG oder HwO	1 539	598	523	501	424	91
Wirtschaft und Verwaltung	301	216	95	129	77	-
Metalltechnik	360	9	122	101	84	53
Elektrotechnik	87	1	32	18	13	24
Bautechnik	169	51	56	53	60	-
Holztechnik	88	9	32	20	36	-
Farbtechnik und Raumgestaltung	165	77	32	64	69	-
Körperpflege	16	15	-	16	-	-
Ernährung und Hauswirtschaft	111	88	59	42	10	-
Berufe, keinem Berufsfeld zugeordnet	242	132	95	58	75	14
Sozialberufe nach Landesrecht	298	244	179	119	-	-
Assistent nach Landesrecht	489	217	292	197	-	-
Assistentenberufe ohne Fachhochschulreife	489	217	292	197	-	-
Berufliche Grundbildung	24	10	24	-	-	-
Fachoberschule	497	283	346	151	-	-
ohne Vorliegen eines Berufsabschlusses	326	225	175	151	-	-
mit Vorliegen eines Berufsabschlusses	171	58	171	-	-	-
Fachschule	582	428	240	191	151	-
Typ Sozialwesen	513	426	210	152	151	-
Typ Technik	69	2	30	39	-	-
Insgesamt	13 513	5 369	5 930	3 987	3 092	504

**Noch: 4. Schülerinnen und Schüler im Schuljahr 2003/2004 nach Bildungsgängen, Berufsfeldern/  
Fachklassen und Ausbildungsjahren gegliedert nach staatlichen Schulämtern  
Staatliches Schulamt Perleberg**

Bildungsgang Berufsfeld/Fachklasse	Schüler		von den Schülern insgesamt sind im ... Ausbildungsjahr			
	insgesamt	weiblich	1.	2.	3.	4.
Berufsschule	8 086	3 025	3 335	2 321	2 159	271
Schulischer Teil der dualen Berufsausbildung	7 093	2 632	2 342	2 321	2 159	271
Wirtschaft und Verwaltung	1 361	877	495	507	359	-
Metalltechnik	873	4	201	149	308	215
Elektrotechnik	166	2	33	61	44	28
Bautechnik	505	21	189	219	97	-
Holztechnik	344	7	103	114	127	-
Chemie, Physik, Biologie	85	70	34	22	29	-
Farbtechnik, Raumgestaltung	277	39	81	98	98	-
Körperpflege	219	203	60	59	100	-
Ernährung, Hauswirtschaft	1 302	669	450	445	407	-
Agrarwirtschaft	538	126	209	169	160	-
Berufe, keinem Berufsfeld zugeordnet	1 161	551	374	397	362	28
Berufsausbildung Behinderter	262	63	113	81	68	-
Berufsorientierung/-vorbereitung	993	393	993	-	-	-
Förderlehrgänge	68	38	68	-	-	-
testen-informieren-probieren	16	5	16	-	-	-
Lehrgang zur Verbesserung beruflicher Bildungs- und Eingliederungschancen	709	239	709	-	-	-
Berufsschulpflichtige mit Arbeitsvertrag	32	23	32	-	-	-
Berufsausbildungsvorbereitung (BAV)	168	88	168	-	-	-
Berufsfachschule	1 623	823	865	419	307	32
Ausbildung nach BBiG oder HwO	761	298	298	198	233	32
Wirtschaft und Verwaltung	221	147	77	65	79	-
Metalltechnik	111	3	48	30	16	17
Elektrotechnik	78	6	41	-	22	15
Bautechnik	117	4	23	33	61	-
Holztechnik	28	-	28	-	-	-
Ernährung und Hauswirtschaft	172	127	81	70	21	-
Berufe, keinem Berufsfeld zugeordnet	34	11	-	-	34	-
Kaufmännische Ausbildung nach BBiG <sup>1)</sup>	74	51	-	-	74	-
Sozialberufe nach Landesrecht	204	182	105	99	-	-
Assistent nach Landesrecht	422	208	300	122	-	-
Assistentenberufe ohne Fachhochschulreife	422	208	300	122	-	-
Berufliche Grundbildung	162	84	162	-	-	-
Fachoberschule	379	186	266	113	-	-
ohne Vorliegen eines Berufsabschlusses	268	165	155	113	-	-
mit Vorliegen eines Berufsabschlusses	111	21	111	-	-	-
Fachschule	235	200	126	73	36	-
Typ Sozialwesen	235	200	126	73	36	-
Insgesamt	10 323	4 234	4 592	2 926	2 502	303

1) ab Schuljahr 2003/2004 einschließlich Kosmetiker

**Noch: 4. Schülerinnen und Schüler im Schuljahr 2003/2004 nach Bildungsgängen, Berufsfeldern/  
Fachklassen und Ausbildungsjahren gegliedert nach staatlichen Schulämtern  
Staatliches Schulamt Wünsdorf**

Bildungsgang Berufsfeld/Fachklasse	Schüler		von den Schülern insgesamt sind im ... Ausbildungsjahr			
	insgesamt	weiblich	1.	2.	3.	4.
Berufsschule	3 985	1 343	1 551	1 055	1 076	303
Schulischer Teil der dualen Berufsausbildung	3 486	1 170	1 052	1 055	1 076	303
Wirtschaft und Verwaltung	803	522	293	256	254	-
Metalltechnik	1 107	34	287	276	272	272
Elektrotechnik	109	2	21	28	29	31
Bautechnik	34	-	-	16	18	-
Holztechnik	81	1	17	20	44	-
Farbtechnik, Raumgestaltung	125	4	21	47	57	-
Körperpflege	92	88	30	34	28	-
Ernährung, Hauswirtschaft	644	324	214	224	206	-
Berufe, keinem Berufsfeld zugeordnet	259	123	89	81	89	-
Berufsausbildung Behinderter	232	72	80	73	79	-
Berufsorientierung/-vorbereitung	499	173	499	-	-	-
Förderlehrgänge	88	29	88	-	-	-
Grundausbildungslehrgang	8	5	8	-	-	-
Lehrgang zur Verbesserung beruflicher Bildungs- und Eingliederungschancen	288	93	288	-	-	-
Berufsschulpflichtige mit Arbeitsvertrag	46	15	46	-	-	-
Berufsausbildungsvorbereitung (BAV)	69	31	69	-	-	-
Berufsfachschule	809	411	339	244	217	9
Ausbildung nach BBiG oder HwO	725	332	296	203	217	9
Wirtschaft und Verwaltung	354	255	149	105	100	-
Metalltechnik	117	4	64	30	23	-
Elektrotechnik	46	1	16	12	9	9
Bautechnik	47	-	-	12	35	-
Holztechnik	55	3	22	23	10	-
Farbtechnik und Raumgestaltung	13	-	-	-	13	-
Ernährung und Hauswirtschaft	93	69	45	21	27	-
Sozialberufe nach Landesrecht	84	79	43	41	-	-
Fachoberschule	545	276	377	168	-	-
ohne Vorliegen eines Berufsabschlusses	451	242	283	168	-	-
mit Vorliegen eines Berufsabschlusses	94	34	94	-	-	-
Fachschule	113	98	56	36	21	-
Typ Sozialwesen	113	98	56	36	21	-
Insgesamt	5 452	2 128	2 323	1 503	1 314	312

## 5. Absolventen/Abgänger am Ende des Schuljahres 2002/2003 nach Verwaltungsbezirken

Verwaltungsbezirk		Insgesamt	davon im Bildungsgang			
			Berufs- schule	Berufsfach- schule	Fach- oberschule	Fachschule
Kreisfreie Städte						
Brandenburg an der Havel	i	1 530	1 149	208	89	84
	w	658	441	122	35	60
Cottbus	i	2 205	1 483	222	347	153
	w	1 263	769	161	202	131
Frankfurt (Oder)	i	1 518	1 096	230	120	72
	w	837	571	143	64	59
Potsdam	i	2 856	2 218	168	261	209
	w	1 471	1 068	138	122	143
Landkreise						
Barnim	i	2 078	1 553	320	98	107
	w	916	612	183	38	83
Dahme-Spreewald	i	1 019	855	71	93	-
	w	367	297	44	26	-
Elbe-Elster	i	1 311	852	290	94	75
	w	506	227	153	57	69
Havelland	i	1 355	1 032	208	100	15
	w	513	296	141	64	12
Märkisch-Oderland	i	1 561	1 370	165	26	-
	w	567	455	95	17	-
Oberhavel	i	1 537	1 194	277	66	-
	w	520	400	100	20	-
Oberspreewald-Lausitz	i	1 240	799	236	105	100
	w	487	298	90	36	63
Oder-Spree	i	1 958	1 480	289	104	85
	w	632	392	131	47	62
Ostprignitz-Ruppin	i	1 274	1 038	167	47	22
	w	505	359	88	40	18
Potsdam-Mittelmark	i	1 353	1 041	205	75	32
	w	570	375	166	4	25
Prignitz	i	1 197	934	196	28	39
	w	545	367	125	18	35
Spree-Neiße	i	2 397	2 064	279	54	-
	w	895	775	116	4	-
Teltow-Fläming	i	989	719	89	138	43
	w	433	260	61	73	39
Uckermark	i	1 398	1 062	279	41	16
	w	541	377	134	17	13
Land Brandenburg	i	28 776	21 939	3 899	1 886	1 052
	w	12 226	8 339	2 191	884	812

# **6. Absolventen/Abgänger am Ende des Schuljahres 2002/2003 nach Bildungsgängen und Art des schulischen Abschlusses**

Bildungsgang Art des schulischen Abschlusses	Absolventen/Abgänger		
	insgesamt	männlich	weiblich
Berufsschule	21 939	13 600	8 339
Abschlusszeugnis	14 994	8 447	6 547
Abschlusszeugnis			
mit Berufsbildungsreife	2 544	1 808	736
mit Fachoberschulreife	1 159	834	325
mit Fachhochschulreife <sup>1)</sup>	61	59	2
Sonstige	118	88	30
Abgangszeugnis	3 063	2 364	699
Berufsfachschule	3 899	1 708	2 191
Abschlusszeugnis	2 563	1 080	1 483
Abschlusszeugnis			
mit Berufsbildungsreife	85	55	30
mit Fachoberschulreife	387	95	292
mit Fachhochschulreife	12	7	5
Sonstige	26	10	16
Abgangszeugnis	826	461	365
Fachoberschule	1 886	1 002	884
Abschlusszeugnis mit Fachhochschulreife	1 711	915	796
Abgangszeugnis	175	87	88
Fachschule	1 052	240	812
Abschlusszeugnis	439	81	358
Abschlusszeugnis mit Fachhochschulreife			
für das Land Brandenburg	577	151	426
Abgangszeugnis	36	8	28
Insgesamt	28 776	16 550	12 226
Abschlusszeugnis	17 996	9 608	8 388
Abschlusszeugnis mit			
Berufsbildungsreife	2 629	1 863	766
Fachoberschulreife	1 546	929	617
Fachhochschulreife <sup>2)</sup>	2 361	1 132	1 229
Sonstige	144	98	46
Abgangszeugnis	4 100	2 920	1 180

1) doppelqualifizierende Bildungsgänge

2) einschließlich Fachhochschulreife für das Land Brandenburg

**7. Absolventen/Abgänger am Ende des Schuljahres 2002/2003 nach Bildungsgängen und Art des schulischen Abschlusses gegliedert nach Verwaltungsbezirken  
Kreisfreie Stadt Brandenburg an der Havel**

Bildungsgang Art des schulischen Abschlusses	Absolventen/Abgänger		
	insgesamt	männlich	weiblich
Berufsschule	1 149	708	441
Abschlusszeugnis	759	456	303
Abschlusszeugnis			
mit Berufsbildungsreife	153	86	67
mit Fachoberschulreife	75	36	39
mit Fachhochschulreife <sup>1)</sup>	14	14	-
Abgangszeugnis	148	116	32
Berufsfachschule	208	86	122
Abschlusszeugnis	130	63	67
Abschlusszeugnis			
mit Berufsbildungsreife	2	-	2
mit Fachoberschulreife	44	9	35
Abgangszeugnis	32	14	18
Fachoberschule	89	54	35
Abschlusszeugnis			
mit Fachhochschulreife	78	47	31
Abgangszeugnis	11	7	4
Fachschule	84	24	60
Abschlusszeugnis	18	12	6
Abschlusszeugnis mit Fachhochschulreife für das Land Brandenburg	64	10	54
Abgangszeugnis	2	2	-
Insgesamt	1 530	872	658
Abschlusszeugnis	907	531	376
Abschlusszeugnis			
mit Berufsbildungsreife	155	86	69
mit Fachoberschulreife	119	45	74
mit Fachhochschulreife <sup>2)</sup>	156	71	85
Abgangszeugnis	193	139	54

1) doppelqualifizierende Bildungsgänge

2) einschließlich Fachhochschulreife für das Land Brandenburg

**Noch: 7. Absolventen/Abgänger am Ende des Schuljahres 2002/2003 nach Bildungsgängen und Art des schulischen Abschlusses gegliedert nach Verwaltungsbezirken  
Kreisfreie Stadt Cottbus**

Bildungsgang Art des schulischen Abschlusses	Absolventen/Abgänger		
	insgesamt	männlich	weiblich
Berufsschule	1 483	714	769
Abschlusszeugnis	1 076	384	692
Abschlusszeugnis			
mit Berufsbildungsreife	98	85	13
mit Fachoberschulreife	39	23	16
mit Fachhochschulreife <sup>1)</sup>	14	14	-
Sonstige	59	46	13
Abgangszeugnis	197	162	35
Berufsfachschule	222	61	161
Abschlusszeugnis	161	47	114
Abschlusszeugnis			
mit Berufsbildungsreife	1	-	1
mit Fachoberschulreife	18	-	18
Abgangszeugnis	42	14	28
Fachoberschule	347	145	202
Abschlusszeugnis			
mit Fachhochschulreife	291	123	168
Abgangszeugnis	56	22	34
Fachschule	153	22	131
Abschlusszeugnis	59	2	57
Abschlusszeugnis mit Fachhochschulreife			
für das Land Brandenburg	93	20	73
Abgangszeugnis	1	-	1
Insgesamt	2 205	942	1 263
Abschlusszeugnis	1 296	433	863
Abschlusszeugnis			
mit Berufsbildungsreife	99	85	14
mit Fachoberschulreife	57	23	34
mit Fachhochschulreife <sup>2)</sup>	398	157	241
Sonstige	59	46	13
Abgangszeugnis	296	198	98

1) doppelqualifizierende Bildungsgänge

2) einschließlich Fachhochschulreife für das Land Brandenburg

**Noch: 7. Absolventen/Abgänger am Ende des Schuljahres 2002/03 nach Bildungsgängen und Art des schulischen Abschlusses gegliedert nach Verwaltungsbezirken  
Kreisfreie Stadt Frankfurt (Oder)**

Bildungsgang Art des schulischen Abschlusses	Absolventen/Abgänger		
	insgesamt	männlich	weiblich
Berufsschule	1 096	525	571
Abschlusszeugnis	772	320	452
Abschlusszeugnis			
mit Berufsbildungsreife	100	50	50
mit Fachoberschulreife	41	31	10
Sonstige	27	27	-
Abgangszeugnis	156	97	59
Berufsfachschule	230	87	143
Abschlusszeugnis	167	52	115
Abschlusszeugnis			
mit Berufsbildungsreife	2	-	2
mit Fachoberschulreife	8	3	5
Abgangszeugnis	53	32	21
Fachoberschule	120	56	64
Abschlusszeugnis			
mit Fachhochschulreife	116	53	63
Abgangszeugnis	4	3	1
Fachschule	72	13	59
Abschlusszeugnis	51	11	40
Abschlusszeugnis mit Fachhochschulreife für das Land Brandenburg	21	2	19
Insgesamt	1 518	681	837
Abschlusszeugnis	990	383	607
Abschlusszeugnis			
mit Berufsbildungsreife	102	50	52
mit Fachoberschulreife	49	34	15
mit Fachhochschulreife <sup>1)</sup>	137	55	82
Sonstige	27	27	-
Abgangszeugnis	213	132	81

1) einschließlich Fachhochschulreife für das Land Brandenburg

**Noch: 7. Absolventen/Abgänger am Ende des Schuljahres 2002/03 nach Bildungsgängen und Art des schulischen Abschlusses gegliedert nach Verwaltungsbezirken  
Kreisfreie Stadt Potsdam**

Bildungsgang Art des schulischen Abschlusses	Absolventen/Abgänger		
	insgesamt	männlich	weiblich
Berufsschule	2 218	1 150	1 068
Abschlusszeugnis	1 593	663	930
Abschlusszeugnis mit			
mit Berufsbildungsreife	191	127	64
mit Fachoberschulreife	70	46	24
Sonstige	1	-	1
Abgangszeugnis	363	314	49
Berufsfachschule	168	30	138
Abschlusszeugnis	151	28	123
Abschlusszeugnis			
mit Fachoberschulreife	11	1	10
Abgangszeugnis	6	1	5
Fachoberschule	261	139	122
Abschlusszeugnis			
mit Fachhochschulreife	242	131	111
Abgangszeugnis	19	8	11
Fachschule	209	66	143
Abschlusszeugnis	104	28	76
Abschlusszeugnis mit Fachhochschulreife			
für das Land Brandenburg	104	38	66
Abgangszeugnis	1	-	1
Insgesamt	2 856	1 385	1 471
Abschlusszeugnis	1 848	719	1 129
Abschlusszeugnis			
mit Berufsbildungsreife	191	127	64
mit Fachoberschulreife	81	47	34
mit Fachhochschulreife <sup>1)</sup>	346	169	177
Sonstige	1	-	1
Abgangszeugnis	389	323	66

1) einschließlich Fachhochschulreife für das Land Brandenburg

**Noch: 7. Absolventen/Abgänger am Ende des Schuljahres 2002/03 nach Bildungsgängen und Art des schulischen Abschlusses gegliedert nach Verwaltungsbezirken  
Landkreis Barnim**

Bildungsgang Art des schulischen Abschlusses	Absolventen/Abgänger		
	insgesamt	männlich	weiblich
Berufsschule	1 553	941	612
Abschlusszeugnis	1 225	726	499
Abschlusszeugnis			
mit Berufsbildungsreife	77	56	21
mit Fachoberschulreife	81	37	44
Sonstige	10	6	4
Abgangszeugnis	160	116	44
Berufsfachschule	320	137	183
Abschlusszeugnis	201	96	105
Abschlusszeugnis			
mit Berufsbildungsreife	2	1	1
mit Fachoberschulreife	52	10	42
Abgangszeugnis	65	30	35
Fachoberschule	98	60	38
Abschlusszeugnis			
mit Fachhochschulreife	98	60	38
Fachschule	107	24	83
Abschlusszeugnis	45	10	35
Abschlusszeugnis mit Fachhochschulreife			
für das Land Brandenburg	55	12	43
Abgangszeugnis	7	2	5
Insgesamt	2 078	1 162	916
Abschlusszeugnis	1 471	832	639
Abschlusszeugnis			
mit Berufsbildungsreife	79	57	22
mit Fachoberschulreife	133	47	86
mit Fachhochschulreife <sup>1)</sup>	153	72	81
Sonstige	10	6	4
Abgangszeugnis	232	148	84

1) einschließlich Fachhochschulreife für das Land Brandenburg

**Noch: 7. Absolventen/Abgänger am Ende des Schuljahres 2002/03 nach Bildungsgängen und Art des schulischen Abschlusses gegliedert nach Verwaltungsbezirken  
Landkreis Dahme-Spreewald**

Bildungsgang Art des schulischen Abschlusses	Absolventen/Abgänger		
	insgesamt	männlich	weiblich
Berufsschule	855	558	297
Abschlusszeugnis	577	364	213
Abschlusszeugnis			
mit Berufsbildungsreife	132	87	45
mit Fachoberschulreife	45	23	22
Abgangszeugnis	101	84	17
Berufsfachschule	71	27	44
Abschlusszeugnis	52	15	37
Abschlusszeugnis			
mit Berufsbildungsreife	1	1	-
mit Fachoberschulreife	8	4	4
Abgangszeugnis	10	7	3
Fachoberschule	93	67	26
Abschlusszeugnis			
mit Fachhochschulreife	91	65	26
Abgangszeugnis	2	2	-
Insgesamt	1 019	652	367
Abschlusszeugnis	629	379	250
Abschlusszeugnis			
mit Berufsbildungsreife	133	88	45
mit Fachoberschulreife	53	27	26
mit Fachhochschulreife	91	65	26
Abgangszeugnis	113	93	20

**Noch: 7. Absolventen/Abgänger am Ende des Schuljahres 2002/03 nach Bildungsgängen und Art des schulischen Abschlusses gegliedert nach Verwaltungsbezirken  
Landkreis Elbe-Elster**

Bildungsgang Art des schulischen Abschlusses	Absolventen/Abgänger		
	insgesamt	männlich	weiblich
Berufsschule	852	625	227
Abschlusszeugnis	604	422	182
Abschlusszeugnis			
mit Berufsbildungsreife	89	70	19
mit Fachoberschulreife	50	40	10
Abgangszeugnis	109	93	16
Berufsfachschule	290	137	153
Abschlusszeugnis	208	91	117
Abschlusszeugnis			
mit Berufsbildungsreife	8	8	-
mit Fachoberschulreife	26	12	14
Abgangszeugnis	48	26	22
Fachoberschule	94	37	57
Abschlusszeugnis			
mit Fachhochschulreife	94	37	57
Fachschule	75	6	69
Abschlusszeugnis	37	2	35
Abschlusszeugnis mit Fachhochschulreife für das Land Brandenburg	38	4	34
Insgesamt	1 311	805	506
Abschlusszeugnis	849	515	334
Abschlusszeugnis			
mit Berufsbildungsreife	97	78	19
mit Fachoberschulreife	76	52	24
mit Fachhochschulreife <sup>1)</sup>	132	41	91
Abgangszeugnis	157	119	38

1) einschließlich Fachhochschulreife für das Land Brandenburg

**Noch: 7. Absolventen/Abgänger am Ende des Schuljahres 2002/03 nach Bildungsgängen und Art des schulischen Abschlusses gegliedert nach Verwaltungsbezirken  
Landkreis Havelland**

Bildungsgang Art des schulischen Abschlusses	Absolventen/Abgänger		
	insgesamt	männlich	weiblich
Berufsschule	1 032	736	296
Abschlusszeugnis	727	480	247
Abschlusszeugnis			
mit Berufsbildungsreife	132	107	25
mit Fachoberschulreife	10	5	5
Sonstige	1	1	-
Abgangszeugnis	162	143	19
Berufsfachschule	208	67	141
Abschlusszeugnis	136	44	92
Abschlusszeugnis			
mit Berufsbildungsreife	2	-	2
mit Fachoberschulreife	25	4	21
Abgangszeugnis	45	19	26
Fachoberschule	100	36	64
Abschlusszeugnis			
mit Fachhochschulreife	73	29	44
Abgangszeugnis	27	7	20
Fachschule	15	3	12
Abschlusszeugnis mit Fachhochschulreife			
für das Land Brandenburg	8	1	7
Abgangszeugnis	7	2	5
Insgesamt	1 355	842	513
Abschlusszeugnis	863	524	339
Abschlusszeugnis			
mit Berufsbildungsreife	134	107	27
mit Fachoberschulreife	35	9	26
mit Fachhochschulreife <sup>1)</sup>	81	30	51
Sonstige	1	1	-
Abgangszeugnis	241	171	70

1) einschließlich Fachhochschulreife für das Land Brandenburg

**Noch: 7. Absolventen/Abgänger am Ende des Schuljahres 2002/03 nach Bildungsgängen und Art des schulischen Abschlusses gegliedert nach Verwaltungsbezirken  
Landkreis Märkisch-Oderland**

Bildungsgang Art des schulischen Abschlusses	Absolventen/Abgänger		
	insgesamt	männlich	weiblich
Berufsschule	1 370	915	455
Abschlusszeugnis	1 023	669	354
Abschlusszeugnis			
mit Berufsbildungsreife	67	47	20
mit Fachoberschulreife	27	26	1
Sonstige	14	5	9
Abgangszeugnis	239	168	71
Berufsfachschule	165	70	95
Abschlusszeugnis	119	39	80
Abgangszeugnis	46	31	15
Fachoberschule	26	9	17
Abschlusszeugnis			
mit Fachhochschulreife	24	9	15
Abgangszeugnis	2	-	2
Insgesamt	1 561	994	567
Abschlusszeugnis	1 142	708	434
Abschlusszeugnis			
mit Berufsbildungsreife	67	47	20
mit Fachoberschulreife	27	26	1
mit Fachhochschulreife	24	9	15
Sonstige	14	5	9
Abgangszeugnis	287	199	88

**Noch: 7. Absolventen/Abgänger am Ende des Schuljahres 2002/03 nach Bildungsgängen und Art des schulischen Abschlusses gegliedert nach Verwaltungsbezirken  
Landkreis Oberhavel**

Bildungsgang Art des schulischen Abschlusses	Absolventen/Abgänger		
	insgesamt	männlich	weiblich
Berufsschule	1 194	794	400
Abschlusszeugnis	760	465	295
Abschlusszeugnis			
mit Berufsbildungsreife	244	187	57
mit Fachoberschulreife	71	65	6
Abgangszeugnis	119	77	42
Berufsfachschule	277	177	100
Abschlusszeugnis	177	119	58
Abschlusszeugnis			
mit Berufsbildungsreife	20	19	1
mit Fachoberschulreife	13	12	1
Abgangszeugnis	67	27	40
Fachoberschule	66	46	20
Abschlusszeugnis			
mit Fachhochschulreife	63	44	19
Abgangszeugnis	3	2	1
Insgesamt	1 537	1 017	520
Abschlusszeugnis	937	584	353
Abschlusszeugnis			
mit Berufsbildungsreife	264	206	58
mit Fachoberschulreife	84	77	7
mit Fachhochschulreife	63	44	19
Abgangszeugnis	189	106	83

**Noch: 7. Absolventen/Abgänger am Ende des Schuljahres 2002/03 nach Bildungsgängen und Art des schulischen Abschlusses gegliedert nach Verwaltungsbezirken  
Landkreis Oberspreewald-Lausitz**

Bildungsgang Art des schulischen Abschlusses	Absolventen/Abgänger		
	insgesamt	männlich	weiblich
Berufsschule	799	501	298
Abschlusszeugnis	569	339	230
Abschlusszeugnis			
mit Berufsbildungsreife	79	46	33
mit Fachoberschulreife	18	13	5
Sonstige	1	1	-
Abgangszeugnis	132	102	30
Berufsfachschule	236	146	90
Abschlusszeugnis	130	80	50
Abschlusszeugnis			
mit Berufsbildungsreife	6	3	3
mit Fachoberschulreife	19	4	15
Abgangszeugnis	81	59	22
Fachoberschule	105	69	36
Abschlusszeugnis			
mit Fachhochschulreife	100	67	33
Abgangszeugnis	5	2	3
Fachschule	100	37	63
Abschlusszeugnis	43	8	35
Abschlusszeugnis mit Fachhochschulreife			
für das Land Brandenburg	42	27	15
Abgangszeugnis	15	2	13
Insgesamt	1 240	753	487
Abschlusszeugnis	742	427	315
Abschlusszeugnis			
mit Berufsbildungsreife	85	49	36
mit Fachoberschulreife	37	17	20
mit Fachhochschulreife <sup>1)</sup>	142	94	48
Sonstige	1	1	-
Abgangszeugnis	233	165	68

1) einschließlich Fachhochschulreife für das Land Brandenburg

**Noch: 7. Absolventen/Abgänger am Ende des Schuljahres 2002/03 nach Bildungsgängen und Art des schulischen Abschlusses gegliedert nach Verwaltungsbezirken  
Landkreis Oder-Spree**

Bildungsgang Art des schulischen Abschlusses	Absolventen/Abgänger		
	insgesamt	männlich	weiblich
Berufsschule	1 480	1 088	392
Abschlusszeugnis	961	672	289
Abschlusszeugnis			
mit Berufsbildungsreife	167	116	51
mit Fachoberschulreife	133	114	19
Abgangszeugnis	219	186	33
Berufsfachschule	289	158	131
Abschlusszeugnis	187	97	90
Abschlusszeugnis			
mit Berufsbildungsreife	34	18	16
mit Fachoberschulreife	25	7	18
Abgangszeugnis	43	36	7
Fachoberschule	104	57	47
Abschlusszeugnis			
mit Fachhochschulreife	95	50	45
Abgangszeugnis	9	7	2
Fachschule	85	23	62
Abschlusszeugnis	27	1	26
Abschlusszeugnis mit Fachhochschulreife für das Land Brandenburg	58	22	36
Insgesamt	1 958	1 326	632
Abschlusszeugnis	1 175	770	405
Abschlusszeugnis			
mit Berufsbildungsreife	201	134	67
mit Fachoberschulreife	158	121	37
mit Fachhochschulreife <sup>1)</sup>	153	72	81
Abgangszeugnis	271	229	42

1) einschließlich Fachhochschulreife für das Land Brandenburg

**Noch: 7. Absolventen/Abgänger am Ende des Schuljahres 2002/03 nach Bildungsgängen und Art des schulischen Abschlusses gegliedert nach Verwaltungsbezirken  
Landkreis Ostprignitz-Ruppin**

Bildungsgang Art des schulischen Abschlusses	Absolventen/Abgänger		
	insgesamt	männlich	weiblich
Berufsschule	1 038	679	359
Abschlusszeugnis	639	364	275
Abschlusszeugnis			
mit Berufsbildungsreife	152	123	29
mit Fachoberschulreife	55	32	23
Sonstige	4	1	3
Abgangszeugnis	188	159	29
Berufsfachschule	167	79	88
Abschlusszeugnis	101	48	53
Abschlusszeugnis			
mit Berufsbildungsreife	2	1	1
mit Fachoberschulreife	14	4	10
Sonstige	26	10	16
Abgangszeugnis	24	16	8
Fachoberschule	47	7	40
Abschlusszeugnis			
mit Fachhochschulreife	46	7	39
Abgangszeugnis	1	-	1
Fachschule	22	4	18
Abschlusszeugnis	22	4	18
Insgesamt	1 274	769	505
Abschlusszeugnis	762	416	346
Abschlusszeugnis			
mit Berufsbildungsreife	154	124	30
mit Fachoberschulreife	69	36	33
mit Fachhochschulreife	46	7	39
Sonstige	30	11	19
Abgangszeugnis	213	175	38

**Noch: 7. Absolventen/Abgänger am Ende des Schuljahres 2002/03 nach Bildungsgängen und Art des schulischen Abschlusses gegliedert nach Verwaltungsbezirken  
Landkreis Potsdam-Mittelmark**

Bildungsgang Art des schulischen Abschlusses	Absolventen/Abgänger		
	insgesamt	männlich	weiblich
Berufsschule	1 041	666	375
Abschlusszeugnis	453	166	287
Abschlusszeugnis			
mit Berufsbildungsreife	313	268	45
mit Fachoberschulreife	192	169	23
Abgangszeugnis	83	63	20
Berufsfachschule	205	39	166
Abschlusszeugnis	115	19	96
Abschlusszeugnis			
mit Berufsbildungsreife	1	-	1
mit Fachoberschulreife	66	7	59
Abgangszeugnis	23	13	10
Fachoberschule	75	71	4
Abschlusszeugnis			
mit Fachhochschulreife	72	68	4
Abgangszeugnis	3	3	-
Fachschule	32	7	25
Abschlusszeugnis	6	-	6
Abschlusszeugnis mit Fachhochschulreife			
für das Land Brandenburg	24	7	17
Abgangszeugnis	2	-	2
Insgesamt	1 353	783	570
Abschlusszeugnis	574	185	389
Abschlusszeugnis			
mit Berufsbildungsreife	314	268	46
mit Fachoberschulreife	258	176	82
mit Fachhochschulreife <sup>1)</sup>	96	75	21
Abgangszeugnis	111	79	32

1) einschließlich Fachhochschulreife für das Land Brandenburg

**Noch: 7. Absolventen/Abgänger am Ende des Schuljahres 2002/03 nach Bildungsgängen und Art des schulischen Abschlusses gegliedert nach Verwaltungsbezirken  
Landkreis Prignitz**

Bildungsgang Art des schulischen Abschlusses	Absolventen/Abgänger		
	insgesamt	männlich	weiblich
Berufsschule	934	567	367
Abschlusszeugnis	574	337	237
Abschlusszeugnis			
mit Berufsbildungsreife	115	68	47
mit Fachoberschulreife	41	21	20
Abgangszeugnis	204	141	63
Berufsfachschule	196	71	125
Abschlusszeugnis	97	35	62
Abschlusszeugnis			
mit Berufsbildungsreife	2	2	-
mit Fachoberschulreife	21	-	21
Abgangszeugnis	76	34	42
Fachoberschule	28	10	18
Abschlusszeugnis			
mit Fachhochschulreife	24	8	16
Abgangszeugnis	4	2	2
Fachschule	39	4	35
Abschlusszeugnis mit Fachhochschulreife			
für das Land Brandenburg	38	4	34
Abgangszeugnis	1	-	1
Insgesamt	1 197	652	545
Abschlusszeugnis	671	372	299
Abschlusszeugnis			
mit Berufsbildungsreife	117	70	47
mi Fachoberschulreife	62	21	41
mit Fachhochschulreife <sup>1)</sup>	62	12	50
Abgangszeugnis	285	177	108

1) einschließlich Fachhochschulreife für das Land Brandenburg

**Noch: 7. Absolventen/Abgänger am Ende des Schuljahres 2002/03 nach Bildungsgängen und Art des schulischen Abschlusses gegliedert nach Verwaltungsbezirken  
Landkreis Spree-Neiße**

Bildungsgang Art des schulischen Abschlusses	Absolventen/Abgänger		
	insgesamt	männlich	weiblich
Berufsschule	2 064	1 289	775
Abschlusszeugnis	1 553	965	588
Abschlusszeugnis			
mit Berufsbildungsreife	152	77	75
mit Fachoberschulreife	50	22	28
mit Fachhochschulreife <sup>1)</sup>	32	31	1
Abgangszeugnis	277	194	83
Berufsfachschule	279	163	116
Abschlusszeugnis	158	97	61
Abschlusszeugnis			
mit Fachoberschulreife	6	1	5
mit Fachhochschulreife	12	7	5
Abgangszeugnis	103	58	45
Fachoberschule	54	50	4
Abschlusszeugnis			
mit Fachhochschulreife	38	36	2
Abgangszeugnis	16	14	2
Insgesamt	2 397	1 502	895
Abschlusszeugnis	1 711	1 062	649
Abschlusszeugnis			
mit Berufsbildungsreife	152	77	75
mit Fachoberschulreife	56	23	33
mit Fachhochschulreife <sup>2)</sup>	82	74	8
Abgangszeugnis	396	266	130

1) doppelqualifizierende Bildungsgänge

2) einschließlich Fachhochschulreife für das Land Brandenburg

**Noch: 7. Absolventen/Abgänger am Ende des Schuljahres 2002/03 nach Bildungsgängen und Art des schulischen Abschlusses gegliedert nach Verwaltungsbezirken  
Landkreis Teltow-Fläming**

Bildungsgang Art des schulischen Abschlusses	Absolventen/Abgänger		
	insgesamt	männlich	weiblich
Berufsschule	719	459	260
Abschlusszeugnis	394	205	189
Abschlusszeugnis			
mit Berufsbildungsreife	154	109	45
mit Fachoberschulreife	104	91	13
Abgangszeugnis	67	54	13
Berufsfachschule	89	28	61
Abschlusszeugnis	68	16	52
Abschlusszeugnis			
mit Fachoberschulreife	9	3	6
Abgangszeugnis	12	9	3
Fachoberschule	138	65	73
Abschlusszeugnis			
mit Fachhochschulreife	126	58	68
Abgangszeugnis	12	7	5
Fachschule	43	4	39
Abschlusszeugnis	27	3	24
Abschlusszeugnis mit Fachhochschulreife für das Land Brandenburg	16	1	15
Insgesamt	989	556	433
Abschlusszeugnis	489	224	265
Abschlusszeugnis			
mit Berufsbildungsreife	154	109	45
mit Fachoberschulreife	113	94	19
mit Fachhochschulreife <sup>1)</sup>	142	59	83
Abgangszeugnis	91	70	21

1) einschließlich Fachhochschulreife für das Land Brandenburg

**Noch: 7. Absolventen/Abgänger am Ende des Schuljahres 2002/03 nach Bildungsgängen und Art des schulischen Abschlusses gegliedert nach Verwaltungsbezirken  
Landkreis Uckermark**

Bildungsgang Art des schulischen Abschlusses	Absolventen/Abgänger		
	insgesamt	männlich	weiblich
Berufsschule	1 062	685	377
Abschlusszeugnis	735	450	285
Abschlusszeugnis			
mit Berufsbildungsreife	129	99	30
mit Fachoberschulreife	57	40	17
mit Fachhochschulreife <sup>1)</sup>	1	-	1
Sonstige	1	1	-
Abgangszeugnis	139	95	44
Berufsfachschule	279	145	134
Abschlusszeugnis	205	94	111
Abschlusszeugnis			
mit Berufsbildungsreife	2	2	-
mit Fachoberschulreife	22	14	8
Abgangszeugnis	50	35	15
Fachoberschule	41	24	17
Abschlusszeugnis			
mit Fachhochschulreife	40	23	17
Abgangszeugnis	1	1	-
Fachschule	16	3	13
Abschlusszeugnis mit Fachhochschulreife für das Land Brandenburg	16	3	13
Insgesamt	1 398	857	541
Abschlusszeugnis	940	544	396
Abschlusszeugnis			
mit Berufsbildungsreife	131	101	30
mit Fachoberschulreife	79	54	25
mit Fachhochschulreife <sup>2)</sup>	57	26	31
Sonstige	1	1	-
Abgangszeugnis	190	131	59

1) doppelqualifizierende Bildungsgänge

2) einschließlich Fachhochschulreife für das Land Brandenburg

**8. Absolventen/Abgänger am Ende des Schuljahres 2002/03 nach Bildungsgängen und Art des schulischen Abschlusses gegliedert nach staatlichen Schulämtern  
Staatliches Schulamt Brandenburg an der Havel**

Bildungsgang Art des schulischen Abschlusses	Absolventen/Abgänger		
	insgesamt	männlich	weiblich
Berufsschule	5 440	3 260	2 180
Abschlusszeugnis	3 532	1 765	1 767
Abschlusszeugnis			
mit Berufsbildungsreife	789	588	201
mit Fachoberschulreife	347	256	91
mit Fachhochschulreife <sup>1)</sup>	14	14	-
Sonstige	2	1	1
Abgangszeugnis	756	636	120
Berufsfachschule	789	222	567
Abschlusszeugnis	532	154	378
Abschlusszeugnis			
mit Berufsbildungsreife	5	-	5
mit Fachoberschulreife	146	21	125
Abgangszeugnis	106	47	59
Fachoberschule	525	300	225
Abschlusszeugnis			
mit Fachhochschulreife	465	275	190
Abgangszeugnis	60	25	35
Fachschule	340	100	240
Abschlusszeugnis	128	40	88
Abschlusszeugnis mit Fachhochschulreife			
für das Land Brandenburg	200	56	144
Abgangszeugnis	12	4	8
Insgesamt	7 094	3 882	3 212
Abschlusszeugnis	4 192	1 959	2 233
Abschlusszeugnis			
mit Berufsbildungsreife	794	588	206
mit Fachoberschulreife	493	277	216
mit Fachhochschulreife <sup>2)</sup>	679	345	334
Sonstige	2	1	1
Abgangszeugnis	934	712	222

1) doppelqualifizierende Bildungsgänge

2) einschließlich Fachhochschulreife für das Land Brandenburg

**Noch: 8. Absolventen/Abgänger am Ende des Schuljahres 2002/03 nach Bildungsgängen und Art des schulischen Abschlusses gegliedert nach staatlichen Schulämtern  
Staatliches Schulamt Cottbus**

Bildungsgang Art des schulischen Abschlusses	Absolventen/Abgänger		
	insgesamt	männlich	weiblich
Berufsschule	5 198	3 129	2 069
Abschlusszeugnis	3 802	2 110	1 692
Abschlusszeugnis			
mit Berufsbildungsreife	418	278	140
mit Fachoberschulreife	157	98	59
mit Fachhochschulreife <sup>1)</sup>	46	45	1
Sonstige	60	47	13
Abgangszeugnis	715	551	164
Berufsfachschule	1 027	507	520
Abschlusszeugnis	657	315	342
Abschlusszeugnis			
mit Berufsbildungsreife	15	11	4
mit Fachoberschulreife	69	17	52
mit Fachhochschulreife	12	7	5
Abgangszeugnis	274	157	117
Fachoberschule	600	301	299
Abschlusszeugnis			
mit Fachhochschulreife	523	263	260
Abgangszeugnis	77	38	39
Fachschule	328	65	263
Abschlusszeugnis	139	12	127
Abschlusszeugnis mit Fachhochschulreife			
für das Land Brandenburg	173	51	122
Abgangszeugnis	16	2	14
Insgesamt	7 153	4 002	3 151
Abschlusszeugnis	4 598	2 437	2 161
Abschlusszeugnis			
mit Berufsbildungsreife	433	289	144
mit Fachoberschulreife	226	115	111
mit Fachhochschulreife <sup>2)</sup>	754	366	388
Sonstige	60	47	13
Abgangszeugnis	1 082	748	334

1) doppelqualifizierende Bildungsgänge

2) einschließlich Fachhochschulreife für das Land Brandenburg

**Noch: 8. Absolventen/Abgänger am Ende des Schuljahres 2002/03 nach Bildungsgängen und Art des schulischen Abschlusses gegliedert nach staatlichen Schulämtern  
Staatliches Schulamt Eberswalde**

Bildungsgang Art des schulischen Abschlusses	Absolventen/Abgänger		
	insgesamt	männlich	weiblich
Berufsschule	2 615	1 626	989
Abschlusszeugnis	1 960	1 176	784
Abschlusszeugnis			
mit Berufsbildungsreife	206	155	51
mit Fachoberschulreife	138	77	61
mit Fachhochschulreife <sup>1)</sup>	1	-	1
Sonstige	11	7	4
Abgangszeugnis	299	211	88
Berufsfachschule	599	282	317
Abschlusszeugnis	406	190	216
Abschlusszeugnis			
mit Berufsbildungsreife	4	3	1
mit Fachoberschulreife	74	24	50
Abgangszeugnis	115	65	50
Fachoberschule	139	84	55
Abschlusszeugnis			
mit Fachhochschulreife	138	83	55
Abgangszeugnis	1	1	-
Fachschule	123	27	96
Abschlusszeugnis	45	10	35
Abschlusszeugnis mit Fachhochschulreife			
für das Land Brandenburg	71	15	56
Abgangszeugnis	7	2	5
Insgesamt	3 476	2 019	1 457
Abschlusszeugnis	2 411	1 376	1 035
Abschlusszeugnis			
mit Berufsbildungsreife	210	158	52
mit Fachoberschulreife	212	101	111
mit Fachhochschulreife <sup>2)</sup>	210	98	112
Sonstige	11	7	4
Abgangszeugnis	422	279	143

1) doppelqualifizierende Bildungsgänge

2) einschließlich Fachhochschulreife für das Land Brandenburg

**Noch: 8. Absolventen/Abgänger am Ende des Schuljahres 2002/03 nach Bildungsgängen und Art des schulischen Abschlusses gegliedert nach staatlichen Schulämtern  
Staatliches Schulamt Frankfurt (Oder)**

Bildungsgang Art des schulischen Abschlusses	Absolventen/Abgänger		
	insgesamt	männlich	weiblich
Berufsschule	3 946	2 528	1 418
Abschlusszeugnis	2 756	1 661	1 095
Abschlusszeugnis			
mit Berufsbildungsreife	334	213	121
mit Fachoberschulreife	201	171	30
Sonstige	41	32	9
Abgangszeugnis	614	451	163
Berufsfachschule	684	315	369
Abschlusszeugnis	473	188	285
Abschlusszeugnis			
mit Berufsbildungsreife	36	18	18
mit Fachoberschulreife	33	10	23
Abgangszeugnis	142	99	43
Fachoberschule	250	122	128
Abschlusszeugnis			
mit Fachhochschulreife	235	112	123
Abgangszeugnis	15	10	5
Fachschule	157	36	121
Abschlusszeugnis	78	12	66
Abschlusszeugnis mit Fachhochschulreife für das Land Brandenburg	79	24	55
Insgesamt	5 037	3 001	2 036
Abschlusszeugnis	3 307	1 861	1 446
Abschlusszeugnis			
mit Berufsbildungsreife	370	231	139
mit Fachoberschulreife	234	181	53
mit Fachhochschulreife <sup>1)</sup>	314	136	178
Sonstige	41	32	9
Abgangszeugnis	771	560	211

1) einschließlich Fachhochschulreife für das Land Brandenburg

**Noch: 8. Absolventen/Abgänger am Ende des Schuljahres 2002/03 nach Bildungsgängen und Art des schulischen Abschlusses gegliedert nach staatlichen Schulämtern  
Staatliches Schulamt Perleberg**

Bildungsgang Art des schulischen Abschlusses	Absolventen/Abgänger		
	insgesamt	männlich	weiblich
Berufsschule	3 166	2 040	1 126
Abschlusszeugnis	1 973	1 166	807
Abschlusszeugnis			
mit Berufsbildungsreife	511	378	133
mit Fachoberschulreife	167	118	49
Sonstige	4	1	3
Abgangszeugnis	511	377	134
Berufsfachschule	640	327	313
Abschlusszeugnis	375	202	173
Abschlusszeugnis			
mit Berufsbildungsreife	24	22	2
mit Fachoberschulreife	48	16	32
Sonstige	26	10	16
Abgangszeugnis	167	77	90
Fachoberschule	141	63	78
Abschlusszeugnis			
mit Fachhochschulreife	133	59	74
Abgangszeugnis	8	4	4
Fachschule	61	8	53
Abschlusszeugnis	22	4	18
Abschlusszeugnis mit Fachhochschulreife			
für das Land Brandenburg	38	4	34
Abgangszeugnis	1	-	1
Insgesamt	4 008	2 438	1 570
Abschlusszeugnis	2 370	1 372	998
Abschlusszeugnis			
mit Berufsbildungsreife	535	400	135
mit Fachoberschulreife	215	134	81
Fachhochschulreife <sup>1)</sup>	171	63	108
Sonstige	30	11	19
Abgangszeugnis	687	458	229

1) einschließlich Fachhochschulreife für das Land Brandenburg

**Noch: 8. Absolventen/Abgänger am Ende des Schuljahres 2002/03 nach Bildungsgängen und Art des schulischen Abschlusses gegliedert nach staatlichen Schulämtern  
Staatliches Schulamt Wünsdorf**

Bildungsgang Art des schulischen Abschlusses	Absolventen/Abgänger		
	insgesamt	männlich	weiblich
Berufsschule	1 574	1 017	557
Abschlusszeugnis	971	569	402
Abschlusszeugnis			
mit Berufsbildungsreife	286	196	90
mit Fachoberschulreife	149	114	35
Abgangszeugnis	168	138	30
Berufsfachschule	160	55	105
Abschlusszeugnis	120	31	89
Abschlusszeugnis			
mit Berufsbildungsreife	1	1	-
mit Fachoberschulreife	17	7	10
Abgangszeugnis	22	16	6
Fachoberschule	231	132	99
Abschlusszeugnis			
mit Fachhochschulreife	217	123	94
Abgangszeugnis	14	9	5
Fachschule	43	4	39
Abschlusszeugnis	27	3	24
Abschlusszeugnis mit Fachhochschulreife für das Land Brandenburg	16	1	15
Insgesamt	2 008	1 208	800
Abschlusszeugnis	1 118	603	515
Abschlusszeugnis			
mit Berufsbildungsreife	287	197	90
mit Fachoberschulreife	166	121	45
mit Fachhochschulreife <sup>1)</sup>	233	124	109
Abgangszeugnis	204	163	41

1) einschließlich Fachhochschulreife für das Land Brandenburg



# Veröffentlichungen des Landesbetriebes für Datenverarbeitung und Statistik (Land Brandenburg) im Oktober 2004

Veröffentlichungen können beim Landesbetrieb für Datenverarbeitung und Statistik Brandenburg - Dezernat Informationsmanagement -  
Postfach 60 10 52, 14410 Potsdam (Dortustraße 46), Fax: 0331 39-418, E-Mail: [vertrieb@lds.brandenburg.de](mailto:vertrieb@lds.brandenburg.de) bezogen werden.  
Medium der Veröffentlichungen: - Print, - Disketten, - CD-ROM, [www - kostenloser Download unter www.lds-bb.de/ldsbb/download](http://www.lds-bb.de/ldsbb/download).

Kennziffer	Titel	Preis in EUR		
		www		/
A I 1 - m 06/04	Bevölkerungsstand, Juni 2004	X	5,10	20,00
A I 1, A V 2 - j/03	Bevölkerungsentwicklung und Flächen der kreisfreien Städte, Landkreise und Gemeinden 2003	X	6,70	20,00
A I 2 - hj 1/04	Bevölkerung der Gemeinden 30.06.2004	X	6,15	20,00
A II 1 - m 06/04	Eheschließungen, Geborene und Gestorbene, Juni 2004	X	5,15	20,00
A III 1 - m 06/04	Wanderungen, Juni 2004	X	5,15	20,00
A VI 7 - m 08/04	Arbeitsmarkt, August 2004		3,30	
B I 1 - j/03	Allgemein bildende Schulen Schuljahr 2003/2004		5,60	
B I 8 - j/03	Fremdsprachenunterricht an allgemein bildenden Schulen Schuljahr 2003/2004		3,30	
B II 1 - j/03	Oberstufenzentren und berufliche Schulen in freier Trägerschaft Schuljahr 2003/2004		4,00	
B VII 2 - 3/04	Landtagswahl 19.09.2004, Endgültiges Ergebnis		12,00	
C II 1 - m 08/04	Ernteberichterstattung über Feldfrüchte und Grünland, August 2004		2,60	
C II 2 - m 09/04	Ernteberichterstattung über Gemüse und Erdbeeren, September 2004		2,60	
C III 2 - m 08/04	Schlachtungen und Fleischerzeugung, August 2004		2,60	
C III 6; 7 - vj 2/04	Leggehennenhaltung, Eiererzeugung und Schlachtungen von Geflügel - 01.01. bis 30.06.2004		2,30	
D I 2 - m 08/04	An- und Abmeldungen gewerblicher Arbeitsstätten, August 2004 Verarbeitendes Gewerbe sowie Bergbau und Gewinnung von Steinen und Erden	X	6,25	20,00
E I 1; 3 - m 08/04	- Betriebsergebnisse und Auftragseingangsindex, August 2004	X	7,15	20,00
E I 2 - m 08/04	- Produktionsindex, August 2004	X	5,70	20,00
E II 1 - m 08/04	Vorbereitende Baustellenarbeiten, Hoch- und Tiefbau, (Bauhauptgewerbe) - August 2004	X	6,15	20,00
F II 1; 2 - m 08/04	Baugenehmigungen und Baufertigstellungen, August 2004	X	5,95	20,00
G I 1 - m 08/04	Entwicklung von Umsatz und Beschäftigung im Einzelhandel - Messzahlen - August 2004, Vorläufige Ergebnisse		3,00	
G III 1; 3 - m 07/04	Aus- und Einfuhr, Juli 2004, Vorläufige Ergebnisse		3,30	
G IV 1 - m 08/04	Gäste und Übernachtungen im Fremdenverkehr, August 2004		3,70	
G IV 3 - m 08/04	Entwicklung von Umsatz und Beschäftigung im Gastgewerbe - Messzahlen - August 2004, Vorläufige Ergebnisse		2,60	
H I 1 - m 08/04	Straßenverkehrsunfälle - August 2004, Vorläufiges Ergebnis		2,30	
H I 1 - m 09/04	- September 2004, Vorläufiges Ergebnis		2,30	
H II 1 - m 08/04	Binnenschifffahrt, August 2004		3,00	
L II 2 - hj 1/04	Gemeindefinanzen 01.01. - 30.06.2004		4,00	
M I 2 - m 10/04	Verbraucherpreisindex, Oktober 2004	X	6,45	20,00
N I 1 - vj 3/04	Verdienste und Arbeitszeiten im Produzierenden Gewerbe, Handel Kredit- und Versicherungsgewerbe	X	5,95	20,00
Q II 1 - 2j/02	Abfallbeseitigung 2002		4,40	
	Daten+Analysen			
III/2004	Quartalsheft III/2004		4,00	
3/2004	Kinder in Brandenburg 3/2004		5,90	
Verzeichnis	Verzeichnis der Pflegeeinrichtungen Stand: 15.12.2003		12,50	