


Statistische Berichte

Landesbetrieb für
Datenverarbeitung
und Statistik
Land Brandenburg

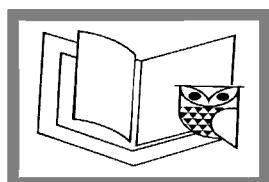


B II 9 – j / 02

Oberstufenzentren und berufliche Schulen in freier Trägerschaft im Land Brandenburg

Schuljahr 2002/2003

Ergebnisse nach Verwaltungsbezirken



Unterricht
und Bildung

Erarbeitet:

Landesbetrieb für Datenverarbeitung und Statistik
Dezernat Bildung

Herausgeber:

Landesbetrieb für Datenverarbeitung und Statistik
Dezernat Informationsmanagement
Postfach 60 10 52, 14410 Potsdam

Dortustraße 46, 14467 Potsdam

Telefon: 0331 39 - 444

Fax: 0331 39 - 418

Internet: www.lids-bb.de

E-Mail: info@lids.brandenburg.de

Erschienen im Dezember 2003

Preis: 4,50 EUR

© Landesbetrieb für Datenverarbeitung und Statistik, Potsdam, 2003

Für nichtgewerbliche Zwecke sind Vervielfältigung und unentgeltliche Verbreitung, auch auszugsweise, mit Quellenangabe gestattet. Die Verbreitung, auch auszugsweise, über elektronische Systeme/Datenträger bedarf der vorherigen Zustimmung. Alle übrigen Rechte bleiben vorbehalten.

Inhalt

	Seite
Vorbemerkungen	5
1. Schülerinnen und Schüler im Schuljahr 2002/2003 nach Verwaltungsbezirken und Bildungsgängen	9
2. Schülerinnen und Schüler im Schuljahr 2002/2003 nach Bildungsgängen, Berufsfeldern/Fachklassen und Ausbildungsjahren	10
3. Schülerinnen und Schüler im Schuljahr 2002/2003 nach Bildungsgängen, Berufsfeldern/Fachklassen und Ausbildungsjahren gegliedert nach Verwaltungsbezirken	
Kreisfreie Stadt Brandenburg an der Havel	11
Kreisfreie Stadt Cottbus	12
Kreisfreie Stadt Frankfurt (Oder)	13
Kreisfreie Stadt Potsdam	14
Landkreis Barnim	15
Landkreis Dahme-Spreewald	16
Landkreis Elbe-Elster	17
Landkreis Havelland	18
Landkreis Märkisch-Oderland	19
Landkreis Oberhavel	20
Landkreis Oberspreewald-Lausitz	21
Landkreis Oder-Spree	22
Landkreis Ostprignitz-Ruppin	23
Landkreis Potsdam-Mittelmark	24
Landkreis Prignitz	25
Landkreis Spree-Neiße	26
Landkreis Teltow-Fläming	27
Landkreis Uckermark	28
4. Schülerinnen und Schüler im Schuljahr 2002/2003 nach Bildungsgängen, Berufsfeldern/Fachklassen und Ausbildungsjahren gegliedert nach staatlichen Schulämtern	
Staatliches Schulamt Brandenburg an der Havel	29
Staatliches Schulamt Cottbus	30
Staatliches Schulamt Eberswalde	31
Staatliches Schulamt Frankfurt (Oder)	32
Staatliches Schulamt Perleberg	33
Staatliches Schulamt Wünsdorf	34
5. Absolventen/Abgänger am Ende des Schuljahres 2001/2002 nach Verwaltungsbezirken	35
6. Absolventen/Abgänger am Ende des Schuljahres 2001/2002 nach Bildungsgängen und Art des schulischen Abschlusses	36

7. Absolventen/Abgänger am Ende des Schuljahres 2001/2002 nach Bildungsgängen und Art des schulischen Abschlusses gegliedert nach Verwaltungsbezirken

Kreisfreie Stadt Brandenburg an der Havel	37
Kreisfreie Stadt Cottbus	38
Kreisfreie Stadt Frankfurt (Oder)	39
Kreisfreie Stadt Potsdam	40
Landkreis Barnim	41
Landkreis Dahme-Spreewald	42
Landkreis Elbe-Elster	43
Landkreis Havelland	44
Landkreis Märkisch-Oderland	45
Landkreis Oberhavel	46
Landkreis Oberspreewald-Lausitz	47
Landkreis Oder-Spree	48
Landkreis Ostprignitz-Ruppin	49
Landkreis Potsdam-Mittelmark	50
Landkreis Prignitz	51
Landkreis Spree-Neiße	52
Landkreis Teltow-Fläming	53
Landkreis Uckermark	54

8. Absolventen/Abgänger am Ende des Schuljahres 2001/2002 nach Bildungsgängen und Art des schulischen Abschlusses gegliedert nach staatlichen Schulämtern

Staatliches Schulamt Brandenburg an der Havel	55
Staatliches Schulamt Cottbus	56
Staatliches Schulamt Eberswalde	57
Staatliches Schulamt Frankfurt (Oder)	58
Staatliches Schulamt Perleberg	59
Staatliches Schulamt Wünsdorf	60

Abkürzungsverzeichnis/Zeichenerklärung (nach DIN 55 301)

-	nichts vorhanden (genau null)
i	insgesamt
w	weiblich

Vorbemerkungen

Allgemeine Hinweise

Die in diesem Bericht enthaltenen Daten wurden im Auftrag des Ministeriums für Bildung, Jugend und Sport des Landes Brandenburg vom Landesbetrieb für Datenverarbeitung und Statistik ermittelt. Hierzu liegen die Daten von allen Oberstufenzentren, beruflichen Schulen in freier Trägerschaft und dem Kolleg des Landes Brandenburg vor. Der Erhebungstichtag zur Erfassung der Schülerzahlen des Schuljahres 2002/2003 war der 30. Oktober 2002. Die Erfassung der Absolventen/Abgänger am Ende des Schuljahres 2001/2002 erfolgte zum Stichtag 03. Juli 2002.

Besonderheit: In diesem Bericht werden die Daten der Oberstufenzentren, der beruflichen Schulen in freier Trägerschaft und des Sonderlehrganges zum Erwerb der Fachhochschulreife für Berechtigte nach dem Bundesvertriebenengesetz am Kolleg dargestellt. Die gymnasiale Oberstufe und die schulabschlussbezogenen Lehrgänge an Oberstufenzentren werden dem allgemein bildenden Bereich des Schulwesens zugeordnet und die Daten sind in den Statistischen Berichten über allgemein bildende Schulen enthalten.

Erläuterungen

Das Brandenburgische Schulgesetz bildet die gesetzliche Grundlage für die Struktur des Schulwesens im Land Brandenburg. Das Brandenburgische Schulsystem ist in seiner inneren Organisation nach Bildungsgängen und in seiner äußeren Organisation nach Schulstufen und Schulformen aufgebaut.

Die Schulen sind nach **Schulstufen** und **Jahrgangsstufen** gegliedert. Die Jahrgangsstufen 1 bis 6 bilden die **Primarstufe** und die Jahrgangsstufen 7 bis 10 die **Sekundarstufe I**. Die **Sekundarstufe II** besteht aus den Schuljahrgängen, die der Jahrgangsstufe 10 folgen. In der Sekundarstufe II werden der Bildungsgang der gymnasialen Oberstufe in den Jahrgangsstufen 11 bis 13 und die Bildungsgänge der Berufsschule, der Berufsfachschule, der Fachoberschule und der Fachschule durchgeführt.

Berufliche Schulen

Als berufliche Schule in **öffentlicher Trägerschaft** fasst das **Oberstufenzentrum** die **Berufsschule**, die **Berufsfachschule**, die **Fachoberschule** und die **Fachschule** zusammen.

An mehreren Oberstufenzentren des Landes Brandenburg besteht außerdem die Möglichkeit, die gymnasiale Oberstufe zu absolvieren.

Die beruflichen Schulen in freier Trägerschaft sind als eigenständige Fachschulen und als berufliche Schulen mit einem oder mehreren Bildungsgängen organisiert.

Die Berufsschule

Schülerinnen und Schüler mit einem Ausbildungsvertrag, einem Arbeitsvertrag oder einer Fördervereinbarung der Bundesanstalt für Arbeit besuchen die Bildungsgänge der Berufsschule. Die Berufsschule umfasst folgende Bildungsgänge:

- Bildungsgänge zur Vertiefung der Allgemeinbildung und Berufsorientierung oder Berufsvorbereitung,
- Bildungsgang zur Vermittlung des schulischen Teils einer Berufsausbildung nach dem Berufsbildungsgesetz oder der Handwerksordnung (duale Berufsausbildung)

Berufsschulpflichtige Jugendliche mit einer Fördervereinbarung der Bundesanstalt für Arbeit oder einem Arbeitsvertrag besuchen die **Bildungsgänge zur Vertiefung der Allgemeinbildung und Berufsorientierung oder Berufsvorbereitung**. Schülerinnen und Schüler mit einer Fördervereinbarung der Bundesanstalt für Arbeit erhalten in der Regel 12 Unterrichtsstunden je Woche Berufsschulunterricht, der sich in einen berufsvorbereitenden und -übergreifenden Bereich untergliedert. Bei einem Nachweis der Teilnahme am Ergänzungsunterricht in den Fächern Deutsch und Mathematik besteht die Möglichkeit, einen der Berufsbildungsreife gleichgestellten Abschluss zu erwerben.

Der Unterricht für Schülerinnen und Schüler mit einem Arbeitsvertrag umfasst 7 Unterrichtsstunden je Woche.

Schülerinnen und Schüler, die in einem Berufsausbildungsverhältnis stehen, erhalten in der Berufsschule und in der Ausbildungsstätte (Betrieb oder außerbetriebliche Einrichtung) ihre berufliche Ausbildung (**duale Berufsausbildung**). In diesem Bildungsgang zur Vermittlung des schulischen Teils der Berufsausbildung wird den Schülerinnen und Schülern im berufsübergreifenden Unterricht eine erweiterte Allgemeinbildung und im berufsbezogenen Bereich die für ihren Beruf erforderliche fachtheoretische Grundbildung vermittelt.

Der Unterricht, der in Teilzeitform oder als Blockunterricht in zusammenhängenden Abschnitten erteilt wird, umfasst durchschnittlich 12 Unterrichtsstunden je Woche.

Mit dem Berufsabschluss und einem erfolgreichen Abschluss des Bildungsgangs zur Vermittlung des schulischen Teils einer Berufsausbildung können zusätzlich gleichgestellte Abschlüsse der Sekundarstufe I oder die Fachhochschulreife in einem doppelqualifizierenden Bildungsgang erworben werden. Die Abschlüsse der Sekundarstufe I sind:

- die **Berufsbildungsreife** (entsprechend dem Hauptschulabschluss),
- die **erweiterte Berufsbildungsreife** (entsprechend dem erweiterten Hauptschulabschluss),
- die **Fachoberschulreife** (entsprechend dem Realschulabschluss)

Die Fachhochschulreife im doppelqualifizierenden Bildungsgang wird mit einer Abschlussprüfung erworben.

Schülerinnen und Schüler, die eine duale Berufsausbildung absolvieren und mindestens über die Fachoberschulreife verfügen, können durch Belegung von Zusatzkursen und Absolvieren einer zusätzlichen schulischen Prüfung zusätzlich zu ihrem Berufsabschluss die Fachhochschulreife erwerben. Werden Zusatzkurs und Zusatzprüfung nicht an dem für den Ausbildungsberuf zuständigen Oberstufenzentrum angeboten, so ist es auch möglich, diese zusätzliche Ausbildung an einem anderen Oberstufenzentrum zu absolvieren.

Die Berufsfachschule

Die Berufsfachschule beinhaltet folgende Bildungsgänge:

- Bildungsgang zum Erwerb beruflicher Grundbildung und von gleichgestellten Abschlüssen der Sekundarstufe I,
- Bildungsgang zur Erlangung eines Berufsabschlusses nach Landesrecht (Assistentenberufe),
- Bildungsgang zum Erwerb eines Berufsabschlusses nach dem Berufsbildungsgesetz oder der Handwerksordnung in schulischer Form (Ausbildung nach BBiG/HwO),
- Bildungsgang zum Erwerb eines Berufsabschlusses in kaufmännischen Berufen nach dem Berufsbildungsgesetz (Kaufmännische Ausbildung nach BBiG).

Der einjährige **Bildungsgang zum Erwerb beruflicher Grundbildung und von gleichgestellten Abschlüssen der Sekundarstufe I** beginnt mit einer mindestens zweimonatigen Orientierungsphase, in die zunächst alle berufsschulpflichtigen Schülerinnen und Schüler aufgenommen werden, die zu diesem Zeitpunkt weder ein Ausbildungsverhältnis, noch einen Arbeitsvertrag oder eine Fördervereinbarung der Bundesanstalt für Arbeit nachweisen können. In der Orientierungsphase werden die Schülerinnen und Schüler über die verschiedensten Formen und Möglichkeiten einer Berufsausbildung orientiert, informiert und beraten. Im Zusammenwirken mit den Arbeitsämtern, den Industrie- und Handelskammern sowie Handwerkskammern können die Schülerinnen und Schüler in eine berufliche Ausbildung vermittelt werden. Der weitere vollzeitschulische Unterricht hat das Ziel, durch eine Erweiterung der Allgemeinbildung und durch Vermittlung beruflicher Grundkenntnisse und -fertigkeiten sowie Kenntnisse über Formen der Berufsausbildung und Berufsbilder die Voraussetzungen für die Aufnahme einer beruflichen Ausbildung zu verbessern. Der erfolgreiche Besuch des Bildungsganges führt je nach Bildungsstand bei Eintritt in den Bildungsgang zu einem der Berufsbildungsreife oder der erweiterten Berufsbildungsreife gleichgestellten Abschluss.

Im **Bildungsgang nach der Berufsfachschulverordnung zur Erlangung eines Berufsabschlusses nach Landesrecht** können in Brandenburg Berufsabschlüsse in Assistentenberufe erworben werden.

Die Ausbildung in den Assistentenberufen wird in zweijähriger Form angeboten. Der Unterricht wird in den allgemein bildenden Fächern sowie den berufsbezogenen Pflicht- und Wahlfächern erteilt. Bestandteil des Unterrichts kann je nach Fachrichtung eine Laborausbildung oder Labor- und Projektarbeit sein. Der Unterricht wird durch betriebliche Praktika im Umfang von mindestens vier und höchstens zehn Wochen ergänzt.

Aufnahmevoraussetzung ist grundsätzlich der Nachweis der Fachoberschulreife; bei der Ausbildung zur/zum Sozialpflegeassistentin/Sozialpflegeassistent wird mindestens die erweiterte Berufsbildungsreife oder eine gleichwertige Schulbildung verlangt. Wer neben dem erfolgreichen Abschluss als Sozialpflegeassistentin/Sozialpflegeassistent mindestens die Fachoberschulreife oder einen gleichwertigen Abschluss nachweist, erwirbt die Zugangsberechtigung zu den Bildungsgängen der Fachschule vom Typ Sozialwesen.

Die Ausbildung zur/zum Umweltschutztechnischen Assistentin/Umweltschutztechnischen Assistenten wurde im Schuljahr 1999/2000 auf der Grundlage abweichender Organisationsformen zum ersten Mal angeboten. Die Ausbildung dauert zweieinhalb Jahre und vermittelt sowohl einen beruflichen Abschluss als auch die Fachhochschulreife. Mit der Einrichtung einer Nachfolgeklasse 2001/2002 läuft dieser Versuch aus.

Im vollzeitschulischen **Bildungsgang zum Erwerb eines Berufsabschlusses nach dem Berufsbildungsgesetz oder der Handwerksordnung** werden die für das erfolgreiche Bestehen der Abschlussprüfung vor der zuständigen Stelle (Kammer) erforderlichen fachtheoretischen und fachpraktischen Kenntnisse und Fertigkeiten vermittelt und die Allgemeinbildung erweitert. Die Dauer des Bildungsganges richtet sich nach den Festlegungen der jeweiligen Ausbildungsordnung für den anerkannten Ausbildungsberuf. Der Bildungsgang beginnt nach dem Ende einer Orientierungsphase und gliedert sich in den berufsübergreifenden Bereich, den berufsbezogenen Bereich sowie die fachpraktische Ausbildung, in die eine betriebspraktische Ausbildung integriert ist. Bewerber, die die allgemeine Hochschulreife nachweisen, dürfen nicht in diesen Bildungsgang aufgenommen werden. Mit dem erfolgreichen Abschluss können je nach Bildungsstand bei Eintritt in den Bildungsgang gleichgestellte Abschlüsse der Sekundarstufe I erteilt werden.

Der vollzeitschulische **Bildungsgang der Berufsfachschule zum Erwerb eines Berufsabschlusses in kaufmännischen Berufen nach dem Berufsbildungsgesetz** dauert drei Jahre. Aufnahmevoraussetzung für diesen Bildungsgang ist die erweiterte Berufsbildungsreife oder ein gleichwertiger Abschluss. Der 32 Wochenstunden umfassende Unterricht in Vollzeitform gliedert sich in einen berufsübergreifenden und berufsbezogenen Bereich. Bestandteil der Ausbildung im ersten und zweiten Schuljahr ist ein betriebliches Praktikum im Umfang von jeweils acht zusammenhängenden Wochen.

Am Ende der Ausbildung erfolgt eine Abschlussprüfung vor dem Prüfungsausschuss der Industrie- und Handelskammer. Bei entsprechenden Leistungsvoraussetzungen kann ein der Fachoberschulreife gleichgestellter Abschluss erworben werden.

Zum Schuljahr 2001/2002 konnten in diesem Bildungsgang letztmalig Klassen eingerichtet werden, da die Verordnung zum Schuljahresende 2003/2004 außer Kraft tritt.

Die Fachoberschule

Im Land Brandenburg gibt es **Bildungsgänge der Fachoberschule** in den Fachrichtungen Technik, Wirtschaft und Verwaltung, Sozialwesen, Ernährung sowie Agrarwirtschaft.

Die Dauer der Bildungsgänge und die Unterrichtsorganisation kann jeweils wie folgt vorgenommen werden:

- zweijährig in Vollzeitform,
- einjährig in Vollzeitform oder
- zweijährig in Teilzeitform.

Für die Aufnahme in den zweijährigen Bildungsgang in Vollzeitform sind die Fachoberschulreife und der Nachweis einer Praxisstelle für die fachpraktische Ausbildung notwendig. Voraussetzung für den Besuch des einjährigen Bildungsgangs in Vollzeitform ist neben der Fachoberschulreife eine abgeschlossene Berufsausbildung in einem Ausbildungsberuf nach dem Berufsbildungsgesetz oder der Handwerksordnung oder in einem Beruf nach Landesrecht bzw. eine einschlägige mindestens fünfjährige Berufserfahrung.

In den zweijährigen Bildungsgang in Teilzeitform kann aufgenommen werden, wer die Fachoberschulreife besitzt und sich seit mindestens einem Jahr in einer dreijährigen Berufsausbildung nach dem Berufsbildungsgesetz oder der Handwerksordnung befindet bzw. über eine abgeschlossene Berufsausbildung oder eine einschlägige mindestens fünfjährige Berufserfahrung verfügt.

Die Ausbildung, gleich welcher Form, schließt mit der Fachhochschulreife ab. Dieser Abschluss ermöglicht den Zugang zu Fachhochschulen in der gesamten Bundesrepublik.

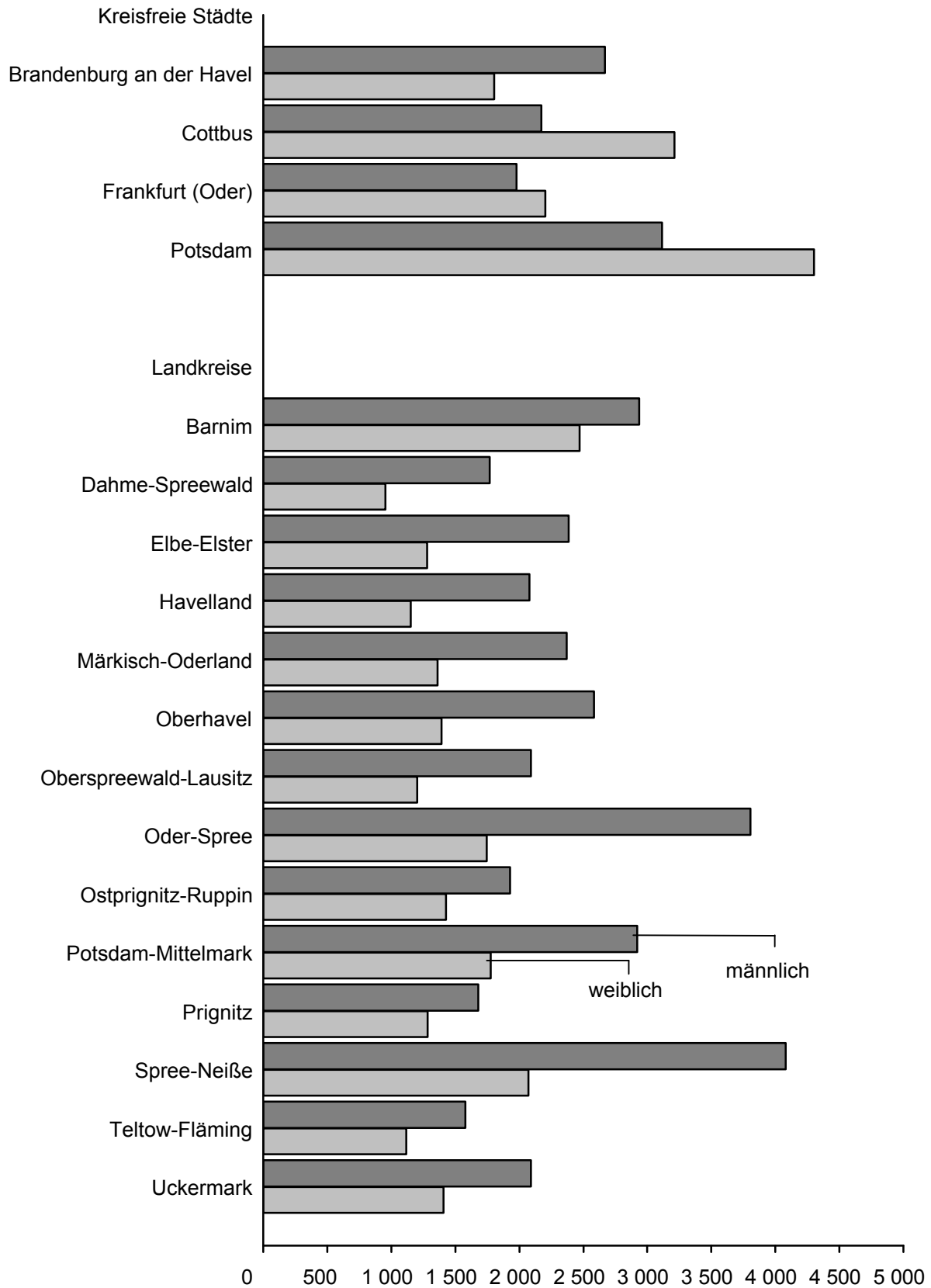
Ein **zweijähriger Sonderlehrgang** zum Erwerb der Fachhochschulreife **für Berechtigte nach dem Bundesvertriebenengesetz** vermittelt erweiterte Deutschkenntnisse, fachliche Kenntnisse und Fähigkeiten und erweitert die allgemeine Bildung. Die Ausbildung erfolgt in der Fachrichtung Wirtschaft und Verwaltung.

Die Fachschule

Die **Bildungsgänge der Fachschule** gliedern sich in die Typen Sozialwesen, Technik und Wirtschaft. Die Fachschule ermöglicht in der Regel nach einer fachrichtungsbezogenen einschlägigen Berufsausbildung und mehrjähriger Berufserfahrung eine vertiefte berufliche Fachbildung und fördert die berufsübergreifende Allgemeinbildung. Die Ausbildung an den Fachschulen kann sowohl in einem vollzeit- als auch in einem teilzeitschulischen Bildungsgang durchlaufen werden. Dabei beträgt die Regelstudiendauer in den Bildungsgängen der Typen Technik und Wirtschaft vier Semester in der Vollzeitform bzw. acht Semester in der Teilzeitform, in den Bildungsgängen des Typs Sozialwesen in der Regel sechs Semester in der Vollzeit- und Teilzeitform.

Die Fachschule schließt mit einer staatlichen Prüfung ab und verleiht einen typenspezifischen Abschluss. Der erfolgreiche Abschluss der Fachschule berechtigt zum Studium an einer Fachhochschule des Landes Brandenburg.

Schülerinnen und Schüler im Schuljahr 2002/2003 nach Verwaltungsbezirken



1. Schülerinnen und Schüler des Schuljahres 2002/03 nach Verwaltungsbezirken und Bildungsgängen

Verwaltungsbezirk		Insgesamt	davon im Bildungsgang				
			Berufsschule	darunter	Berufsfachschule	Fachoberschule	Fachschule
				schul. Teil der dualen Berufsausbildung			
Kreisfreie Städte							
Brandenburg an der Havel	i	4 471	3 390	3 131	664	126	291
	w	1 802	1 211	1 122	322	45	224
Cottbus	i	5 382	3 604	3 290	775	638	365
	w	3 211	2 053	1 994	481	394	283
Frankfurt (Oder)	i	4 183	3 118	2 884	605	232	228
	w	2 205	1 634	1 562	266	138	167
Potsdam	i	7 414	5 709	5 165	551	434	720
	w	4 300	3 208	3 028	376	194	522
Landkreise							
Barnim	i	5 405	3 949	3 513	958	154	344
	w	2 470	1 649	1 507	499	67	255
Dahme - Spreewald	i	2 720	2 257	1 971	297	166	-
	w	953	767	676	126	60	-
Elbe - Elster	i	3 665	2 463	2 292	846	180	176
	w	1 280	554	511	445	122	159
Havelland	i	3 231	2 336	1 942	658	156	81
	w	1 151	621	490	373	89	68
Märkisch - Oderland	i	3 733	3 184	2 520	502	47	-
	w	1 363	1 104	911	230	29	-
Oberhavel	i	3 977	3 189	2 832	704	84	-
	w	1 392	1 054	946	310	28	-
Oberspreewald - Lausitz	i	3 293	2 322	2 063	607	133	231
	w	1 202	754	674	257	41	150
Oder - Spree	i	5 551	3 902	3 479	1 193	167	289
	w	1 745	919	778	525	87	214
Ostprignitz - Ruppín	i	3 353	2 638	2 486	521	137	57
	w	1 427	1 038	994	247	90	52
Potsdam - Mittelmark	i	4 697	3 698	3 656	673	145	181
	w	1 778	1 139	1 114	513	8	118
Prignitz	i	2 964	2 323	2 038	440	80	121
	w	1 283	888	792	244	50	101
Spree-Neiße	i	6 153	5 368	4 987	717	68	-
	w	2 071	1 802	1 636	264	5	-
Teltow-Fläming	i	2 696	1 948	1 623	353	278	117
	w	1 119	632	521	228	163	96
Uckermark	i	3 497	2 432	2 058	881	71	113
	w	1 407	827	710	435	45	100
Land Brandenburg	i	76 385	57 830	51 930	11 945	3 296	3 314
	w	32 159	21 854	19 966	6 141	1 655	2 509

2. Schülerinnen und Schüler im Schuljahr 2002/2003 nach Bildungsgängen, Berufsfeldern/ Fachklassen und Ausbildungsjahren

Bildungsgang Berufsfeld/Fachklasse	Schüler		von den Schülern insgesamt sind im ... Ausbildungsjahr			
	insgesamt	weiblich	1.	2.	3.	4.
Berufsschule	57 830	21 854	22 209	16 647	16 003	2 971
Schulischer Teil der dualen Berufsausbildung	51 930	19 966	16 328	16 628	16 003	2 971
Wirtschaft und Verwaltung	10 448	6 822	3 370	3 628	3 450	-
Metalltechnik	8 549	112	2 021	2 148	2 245	2 135
Elektrotechnik	2 128	32	433	517	550	628
Bautechnik	3 526	69	1 096	1 246	1 184	-
Holztechnik	1 606	49	529	506	571	-
Textiltechnik und Bekleidung	65	64	24	30	11	-
Chemie, Physik und Biologie	406	175	108	137	117	44
Drucktechnik	114	49	50	42	22	-
Farbtechnik und Raumgestaltung	2 261	300	676	754	831	-
Körperpflege	1 330	1 256	428	460	442	-
Ernährung und Hauswirtschaft	7 302	4 084	2 616	2 528	2 158	-
Agrarwirtschaft	1 963	597	666	564	733	-
Berufe, keinem Berufsfeld zugeordnet	9 959	5 566	3 403	3 328	3 069	159
Berufsausbildung Behinderter	2 273	791	908	740	620	5
Berufsorientierung/-vorbereitung	5 900	1 888	5 881	19	-	-
Förderlehrgänge	1 496	510	1 477	19	-	-
Grundausbildungslehrgang	165	80	165	-	-	-
testen-informieren-probieren	95	28	95	-	-	-
Lehrgang zur Verbesserung beruflicher Bildungs- und Eingliederungschancen	4 036	1 216	4 036	-	-	-
Jungarbeiter	108	54	108	-	-	-
Berufsfachschule	11 945	6 141	5 248	3 853	2 515	329
Ausbildung nach BBiG oder HwO	7 154	2 815	2 421	2 228	2 176	329
Wirtschaft und Verwaltung	1 446	1 090	621	469	356	-
Metalltechnik	1 363	36	350	428	367	218
Elektrotechnik	517	16	161	121	132	103
Bautechnik	1 128	106	301	348	479	-
Holztechnik	276	17	87	97	92	-
Farbtechnik und Raumgestaltung	399	179	126	142	131	-
Körperpflege	87	85	33	26	28	-
Ernährung und Hauswirtschaft	991	732	400	288	303	-
Berufe, keinem Berufsfeld zugeordnet	947	554	342	309	288	8
Kaufmännische Ausbildung nach BBiG	583	451	-	260	323	-
Sozialberufe nach Landesrecht	1 983	1 758	1 131	852	-	-
Assistent nach Landesrecht	1 707	917	1 178	513	16	-
Assistentenberufe ohne Fachhochschulreife	1 574	824	1 061	513	-	-
Assistentenberufe mit Fachhochschulreife	133	93	117	-	16	-
Berufliche Grundbildung	518	200	518	-	-	-
Fachoberschule	3 296	1 655	2 338	958	-	-
Zweijährige Ausbildung in Vollzeit	2 143	1 236	1 205	938	-	-
Einjährige Ausbildung in Vollzeit	1 104	396	1 104	-	-	-
Zweijähriger Sonderlehrgang in Vollzeit ¹⁾	49	23	29	20	-	-
Fachschule	3 314	2 509	1 259	1 146	876	33
Typ Sozialwesen	3 000	2 469	1 149	1 007	844	-
Typ Technik	314	40	110	139	32	33
Insgesamt	76 385	32 159	31 054	22 604	19 394	3 333

1) Sonderlehrgang zum Erwerb der Fachhochschulreife für Berechtigte nach dem Bundesvertriebenengesetz am Kolleg

**3. Schülerinnen und Schüler im Schuljahr 2002/2003 nach Bildungsgängen, Berufsfeldern/
Fachklassen und Ausbildungsjahren
Kreisfreie Stadt Brandenburg an der Havel**

Bildungsgang Berufsfeld/Fachklasse	Schüler		von den Schülern insgesamt sind im ... Ausbildungsjahr			
	insgesamt	weiblich	1.	2.	3.	4.
Berufsschule	3 390	1 211	1 242	1 007	913	228
Schulischer Teil der dualen Berufsausbildung	3 131	1 122	983	1 007	913	228
Wirtschaft und Verwaltung	407	277	149	121	137	-
Metalltechnik	657	13	151	180	177	149
Elektrotechnik	180	2	42	25	52	61
Bautechnik	239	-	75	97	67	-
Holztechnik	86	-	21	33	32	-
Farbtechnik und Raumgestaltung	231	66	75	74	82	-
Körperpflege	114	109	38	36	40	-
Ernährung und Hauswirtschaft	599	374	208	211	180	-
Berufe, keinem Berufsfeld zugeordnet	573	255	201	217	137	18
Berufsausbildung Behinderteter	45	26	23	13	9	-
Berufsorientierung/-vorbereitung	259	89	259	-	-	-
Förderlehrgänge	162	37	162	-	-	-
Grundausbildungslehrgang	29	22	29	-	-	-
Lehrgang zur Verbesserung beruflicher Bildungs- und Eingliederungschancen	68	30	68	-	-	-
Berufsfachschule	664	322	258	215	176	15
Ausbildung nach BBiG oder HwO	427	138	137	123	152	15
Wirtschaft und Verwaltung	44	35	-	17	27	-
Metalltechnik	91	1	20	36	20	15
Elektrotechnik	11	-	-	-	11	-
Bautechnik	62	-	20	-	42	-
Farbtechnik und Raumgestaltung	14	1	-	-	14	-
Ernährung und Hauswirtschaft	117	76	49	30	38	-
Berufe, keinem Berufsfeld zugeordnet	88	25	48	40	-	-
Kaufmännische Ausbildung nach BBiG	47	41	-	23	24	-
Sozialberufe nach Landesrecht	143	134	74	69	-	-
Assistent nach Landesrecht	21	1	21	-	-	-
Assistentenberufe ohne Fachhochschulreife	21	1	21	-	-	-
Berufliche Grundbildung	26	8	26	-	-	-
Fachoberschule	126	45	104	22	-	-
Zweijährige Ausbildung in Vollzeit	49	8	27	22	-	-
Einjährige Ausbildung in Vollzeit	77	37	77	-	-	-
Fachschule	291	224	109	101	81	-
Typ Sozialwesen	291	224	109	101	81	-
Insgesamt	4 471	1 802	1 713	1 345	1 170	243

**Noch: 3. Schülerinnen und Schüler im Schuljahr 2002/2003 nach Bildungsgängen, Berufsfeldern/
Fachklassen und Ausbildungsjahren
Kreisfreie Stadt Cottbus**

Bildungsgang Berufsfeld/Fachklasse	Schüler		von den Schülern insgesamt sind im ... Ausbildungsjahr			
	insgesamt	weiblich	1.	2.	3.	4.
Berufsschule	3 604	2 053	1 370	1 119	1 108	7
Schulischer Teil der dualen Berufsausbildung	3 290	1 994	1 056	1 119	1 108	7
Wirtschaft und Verwaltung	973	693	328	318	327	-
Bautechnik	559	15	165	174	220	-
Holztechnik	110	4	27	37	46	-
Drucktechnik	54	27	32	22	-	-
Farbtechnik und Raumgestaltung	99	14	38	41	20	-
Körperpflege	168	158	63	57	48	-
Berufe, keinem Berufsfeld zugeordnet	1 294	1 083	390	463	434	7
Berufsausbildung Behinderteter	33	-	13	7	13	-
Berufsorientierung/-vorbereitung	314	59	314	-	-	-
Förderlehrgänge	62	5	62	-	-	-
Grundausbildungslehrgang	49	19	49	-	-	-
Lehrgang zur Verbesserung beruflicher Bildungs- und Eingliederungschancen	203	35	203	-	-	-
Berufsfachschule	775	481	366	261	148	-
Ausbildung nach BBiG oder HwO	433	197	150	135	148	-
Wirtschaft und Verwaltung	47	39	-	22	25	-
Bautechnik	134	25	55	29	50	-
Holztechnik	12	1	-	-	12	-
Farbtechnik und Raumgestaltung	79	16	31	28	20	-
Körperpflege	49	49	16	26	7	-
Berufe, keinem Berufsfeld zugeordnet	112	67	48	30	34	-
Sozialberufe nach Landesrecht	216	191	111	105	-	-
Assistent nach Landesrecht	126	93	105	21	-	-
Assistentenberufe ohne Fachhochschulreife	57	46	36	21	-	-
Assistentenberufe mit Fachhochschulreife	69	47	69	-	-	-
Fachoberschule	638	394	405	233	-	-
Zweijährige Ausbildung in Vollzeit	435	284	222	213	-	-
Einjährige Ausbildung in Vollzeit	154	87	154	-	-	-
Zweijähriger Sonderlehrgang in Vollzeit ¹⁾	49	23	29	20	-	-
Fachschule	365	283	129	129	107	-
Typ Sozialwesen	313	281	103	111	99	-
Typ Technik	52	2	26	18	8	-
Insgesamt	5 382	3 211	2 270	1 742	1 363	7

1) Sonderlehrgang zum Erwerb der Fachhochschulreife für Berechtigte nach dem Bundesvertriebenengesetz am Kolleg

**Noch: 3. Schülerinnen und Schüler im Schuljahr 2002/2003 nach Bildungsgängen, Berufsfeldern/
Fachklassen und Ausbildungsjahren
Kreisfreie Stadt Frankfurt (Oder)**

Bildungsgang Berufsfeld/Fachklasse	Schüler		von den Schülern insgesamt sind im ... Ausbildungsjahr			
	insgesamt	weiblich	1.	2.	3.	4.
Berufsschule	3 118	1 634	1 259	958	864	37
Schulischer Teil der dualen Berufsausbildung	2 884	1 562	1 025	958	864	37
Wirtschaft und Verwaltung	755	533	217	274	264	-
Metalltechnik	119	-	25	23	34	37
Bautechnik	272	25	103	87	82	-
Farbtechnik und Raumgestaltung	79	7	28	20	31	-
Ernährung und Hauswirtschaft	674	402	260	247	167	-
Berufe, keinem Berufsfeld zugeordnet	834	526	314	274	246	-
Berufsausbildung Behinderteter	151	69	78	33	40	-
Berufsorientierung/-vorbereitung	234	72	234	-	-	-
Förderlehrgänge	202	68	202	-	-	-
Grundausbildungslehrgang	5	4	5	-	-	-
testen-informieren-probieren	27	-	27	-	-	-
Berufsfachschule	605	266	233	227	104	41
Ausbildung nach BBiG oder HwO	438	165	145	148	104	41
Wirtschaft und Verwaltung	58	52	24	34	-	-
Metalltechnik	79	5	16	21	18	24
Elektrotechnik	127	3	40	35	35	17
Bautechnik	75	59	24	19	32	-
Farbtechnik und Raumgestaltung	51	7	17	19	15	-
Ernährung und Hauswirtschaft	44	39	24	20	-	-
Berufe, keinem Berufsfeld zugeordnet	4	-	-	-	4	-
Sozialberufe nach Landesrecht	99	92	44	55	-	-
Assistent nach Landesrecht	68	9	44	24	-	-
Assistentenberufe ohne Fachhochschulreife	68	9	44	24	-	-
Fachoberschule	232	138	174	58	-	-
Zweijährige Ausbildung in Vollzeit	152	114	94	58	-	-
Einjährige Ausbildung in Vollzeit	80	24	80	-	-	-
Fachschule	228	167	74	82	72	-
Typ Sozialwesen	228	167	74	82	72	-
Insgesamt	4 183	2 205	1 740	1 325	1 040	78

**Noch: 3. Schülerinnen und Schüler im Schuljahr 2002/2003 nach Bildungsgängen, Berufsfeldern/
Fachklassen und Ausbildungsjahren
Kreisfreie Stadt Potsdam**

Bildungsgang Berufsfeld/Fachklasse	Schüler		von den Schülern insgesamt sind im ... Ausbildungsjahr			
	insgesamt	weiblich	1.	2.	3.	4.
Berufsschule	5 709	3 208	2 335	1 621	1 716	37
Schulischer Teil der dualen Berufsausbildung	5 165	3 028	1 791	1 621	1 716	37
Wirtschaft und Verwaltung	1 422	791	513	455	454	-
Metalltechnik	15	-	3	3	7	2
Bautechnik	280	14	77	72	131	-
Holztechnik	263	7	88	82	93	-
Drucktechnik	60	22	18	20	22	-
Farbtechnik und Raumgestaltung	186	11	49	59	78	-
Körperpflege	254	244	78	83	93	-
Ernährung und Hauswirtschaft	834	489	321	269	244	-
Berufe, keinem Berufsfeld zugeordnet	1 592	1 343	530	501	531	30
Berufsausbildung Behinderter	259	107	114	77	63	5
Berufsorientierung/-vorbereitung	544	180	544	-	-	-
Förderlehrgänge	184	78	184	-	-	-
Lehrgang zur Verbesserung beruflicher Bildungs- und Eingliederungschancen	360	102	360	-	-	-
Berufsfachschule	551	376	283	208	60	-
Ausbildung nach BBiG oder HwO	188	51	66	79	43	-
Wirtschaft und Verwaltung	82	48	42	20	20	-
Bautechnik	75	-	24	28	23	-
Holztechnik	16	-	-	16	-	-
Farbtechnik und Raumgestaltung	15	3	-	15	-	-
Kaufmännische Ausbildung nach BBiG	34	29	-	17	17	-
Sozialberufe nach Landesrecht	258	235	170	88	-	-
Assistent nach Landesrecht	71	61	47	24	-	-
Assistentenberufe ohne Fachhochschulreife	48	41	24	24	-	-
Assistentenberufe mit Fachhochschulreife	23	20	23	-	-	-
Fachoberschule	434	194	281	153	-	-
Zweijährige Ausbildung in Vollzeit	308	162	155	153	-	-
Einjährige Ausbildung in Vollzeit	126	32	126	-	-	-
Fachschule	720	522	280	220	208	12
Typ Sozialwesen	625	500	237	190	198	-
Typ Technik	95	22	43	30	10	12
Insgesamt	7 414	4 300	3 179	2 202	1 984	49

**Noch: 3. Schülerinnen und Schüler im Schuljahr 2002/2003 nach Bildungsgängen, Berufsfeldern/
Fachklassen und Ausbildungsjahren
Landkreis Barnim**

Bildungsgang Berufsfeld/Fachklasse	Schüler		von den Schülern insgesamt sind im ... Ausbildungsjahr			
	insgesamt	weiblich	1.	2.	3.	4.
Berufsschule	3 949	1 649	1 516	1 127	1 157	149
Schulischer Teil der dualen Berufsausbildung	3 513	1 507	1 080	1 127	1 157	149
Wirtschaft und Verwaltung	997	632	294	353	350	-
Metalltechnik	341	-	86	94	83	78
Elektrotechnik	108	1	19	17	22	50
Bautechnik	111	2	46	38	27	-
Holztechnik	116	8	45	32	39	-
Farbtechnik und Raumgestaltung	200	39	61	60	79	-
Körperpflege	134	121	37	50	47	-
Ernährung und Hauswirtschaft	612	308	177	220	215	-
Agrarwirtschaft	109	12	33	37	39	-
Berufe, keinem Berufsfeld zugeordnet	407	245	121	105	160	21
Berufsausbildung Behinderter	378	139	161	121	96	-
Berufsorientierung/-vorbereitung	436	142	436	-	-	-
Förderlehrgänge	189	78	189	-	-	-
Grundausbildungslehrgang	12	3	12	-	-	-
Lehrgang zur Verbesserung beruflicher Bildungs- und Eingliederungschancen	235	61	235	-	-	-
Berufsfachschule	958	499	458	306	163	31
Ausbildung nach BBiG oder HwO	643	264	294	176	142	31
Wirtschaft und Verwaltung	124	90	76	32	16	-
Metalltechnik	92	-	22	24	32	14
Elektrotechnik	33	5	16	-	-	17
Bautechnik	69	2	20	15	34	-
Holztechnik	53	3	24	29	-	-
Farbtechnik und Raumgestaltung	16	11	16	-	-	-
Ernährung und Hauswirtschaft	144	100	64	49	31	-
Berufe, keinem Berufsfeld zugeordnet	112	53	56	27	29	-
Kaufmännische Ausbildung nach BBiG	37	25	-	16	21	-
Sozialberufe nach Landesrecht	198	157	108	90	-	-
Assistent nach Landesrecht	80	53	56	24	-	-
Assistentenberufe ohne Fachhochschulreife	80	53	56	24	-	-
Fachoberschule	154	67	133	21	-	-
Zweijährige Ausbildung in Vollzeit	65	41	44	21	-	-
Einjährige Ausbildung in Vollzeit	89	26	89	-	-	-
Fachschule	344	255	132	131	81	-
Typ Sozialwesen	344	255	132	131	81	-
Insgesamt	5 405	2 470	2 239	1 585	1 401	180

**Noch: 3. Schülerinnen und Schüler im Schuljahr 2002/2003 nach Bildungsgängen, Berufsfeldern/
Fachklassen und Ausbildungsjahren
Landkreis Dahme-Spreewald**

Bildungsgang Berufsfeld/Fachklasse	Schüler		von den Schülern insgesamt sind im ... Ausbildungsjahr			
	insgesamt	weiblich	1.	2.	3.	4.
Berufsschule	2 257	767	886	652	571	148
Schulischer Teil der dualen Berufsausbildung	1 971	676	600	652	571	148
Wirtschaft und Verwaltung	462	299	141	166	155	-
Metalltechnik	592	16	142	152	162	136
Elektrotechnik	45	-	12	13	8	12
Bautechnik	9	-	-	-	9	-
Holztechnik	86	2	24	32	30	-
Körperpflege	89	87	36	28	25	-
Ernährung und Hauswirtschaft	324	163	121	118	85	-
Berufe, keinem Berufsfeld zugeordnet	158	46	50	64	44	-
Berufsausbildung Behinderter	206	63	74	79	53	-
Berufsorientierung/-vorbereitung	286	91	286	-	-	-
Förderlehrgänge	117	34	117	-	-	-
Grundausbildungslehrgang	14	7	14	-	-	-
Lehrgang zur Verbesserung beruflicher Bildungs- und Eingliederungschancen	141	40	141	-	-	-
Jungarbeiter	14	10	14	-	-	-
Berufsfachschule	297	126	121	88	88	-
Ausbildung nach BBiG oder HwO	280	109	121	88	71	-
Wirtschaft und Verwaltung	136	105	60	47	29	-
Metalltechnik	26	-	16	10	-	-
Elektrotechnik	40	-	16	11	13	-
Bautechnik	30	-	-	12	18	-
Holztechnik	48	4	29	8	11	-
Kaufmännische Ausbildung nach BBiG	17	17	-	-	17	-
Fachoberschule	166	60	114	52	-	-
Zweijährige Ausbildung in Vollzeit	115	45	63	52	-	-
Einjährige Ausbildung in Vollzeit	51	15	51	-	-	-
Insgesamt	2 720	953	1 121	792	659	148

**Noch: 3. Schülerinnen und Schüler im Schuljahr 2002/2003 nach Bildungsgängen, Berufsfeldern/
Fachklassen und Ausbildungsjahren
Landkreis Elbe-Elster**

Bildungsgang Berufsfeld/Fachklasse	Schüler		von den Schülern insgesamt sind im ... Ausbildungsjahr			
	insgesamt	weiblich	1.	2.	3.	4.
Berufsschule	2 463	554	846	677	708	232
Schulischer Teil der dualen Berufsausbildung	2 292	511	681	671	708	232
Wirtschaft und Verwaltung	335	247	109	118	108	-
Metalltechnik	714	3	177	161	196	180
Elektrotechnik	213	4	53	60	48	52
Bautechnik	158	3	53	44	61	-
Holztechnik	176	4	63	48	65	-
Farbtechnik und Raumgestaltung	88	21	15	39	34	-
Körperpflege	101	96	32	30	39	-
Ernährung und Hauswirtschaft	255	95	78	89	88	-
Berufe, keinem Berufsfeld zugeordnet	179	30	73	64	42	-
Berufsausbildung Behinderteter	73	8	28	18	27	-
Berufsorientierung/-vorbereitung	171	43	165	6	-	-
Förderlehrgänge	25	5	19	6	-	-
Lehrgang zur Verbesserung beruflicher Bildungs- und Eingliederungschancen	145	38	145	-	-	-
Jungarbeiter	1	-	1			
Berufsfachschule	846	445	340	269	221	16
Ausbildung nach BBiG oder HwO	567	224	176	172	203	16
Wirtschaft und Verwaltung	104	83	48	28	28	-
Metalltechnik	75	2	5	30	24	16
Elektrotechnik	28	-	15	13	-	-
Bautechnik	128	-	43	35	50	-
Holztechnik	42	1	15	-	27	-
Farbtechnik und Raumgestaltung	73	59	18	26	29	-
Körperpflege	21	20	-	-	21	-
Ernährung und Hauswirtschaft	78	52	32	22	24	-
Berufe, keinem Berufsfeld zugeordnet	18	7	-	18	-	-
Kaufmännische Ausbildung nach BBiG	18	16	-	-	18	-
Sozialberufe nach Landesrecht	166	149	95	71	-	-
Assistent nach Landesrecht	95	56	69	26	-	-
Assistentenberufe ohne Fachhochschulreife	95	56	69	26	-	-
Fachoberschule	180	122	141	39	-	-
Zweijährige Ausbildung in Vollzeit	109	91	70	39	-	-
Einjährige Ausbildung in Vollzeit	71	31	71	-	-	-
Fachschule	176	159	59	63	54	-
Typ Sozialwesen	176	159	59	63	54	-
Insgesamt	3 665	1 280	1 386	1 048	983	248

**Noch: 3. Schülerinnen und Schüler im Schuljahr 2002/2003 nach Bildungsgängen, Berufsfeldern/
Fachklassen und Ausbildungsjahren
Landkreis Havelland**

Bildungsgang Berufsfeld/Fachklasse	Schüler		von den Schülern insgesamt sind im ... Ausbildungsjahr			
	insgesamt	weiblich	1.	2.	3.	4.
Berufsschule	2 336	621	992	662	604	78
Schulischer Teil der dualen Berufsausbildung	1 942	490	598	662	604	78
Wirtschaft und Verwaltung	341	234	98	135	108	-
Metalltechnik	252	5	43	59	101	49
Elektrotechnik	110	-	27	29	25	29
Bautechnik	521	4	168	204	149	-
Holztechnik	82	9	31	23	28	-
Farbtechnik und Raumgestaltung	89	7	33	26	30	-
Berufe, keinem Berufsfeld zugeordnet	355	185	103	130	122	-
Berufsausbildung Behinderteter	192	46	95	56	41	-
Berufsorientierung/-vorbereitung	394	131	394	-	-	-
Förderlehrgänge	74	27	74	-	-	-
Lehrgang zur Verbesserung beruflicher Bildungs- und Eingliederungschancen	302	91	302	-	-	-
Jungarbeiter	18	13	18	-	-	-
Berufsfachschule	658	373	270	229	159	-
Ausbildung nach BBiG oder HwO	220	82	68	68	84	-
Wirtschaft und Verwaltung	97	79	46	21	30	-
Metalltechnik	37	3	-	24	13	-
Bautechnik	71	-	22	23	26	-
Berufe, keinem Berufsfeld zugeordnet	15	-	-	-	15	-
Kaufmännische Ausbildung nach BBiG	150	116	-	75	75	-
Sozialberufe nach Landesrecht	68	60	47	21	-	-
Assistent nach Landesrecht	160	89	95	65	-	-
Assistentenberufe ohne Fachhochschulreife	160	89	95	65	-	-
Berufliche Grundbildung	60	26	60	-	-	-
Fachoberschule	156	89	114	42	-	-
Zweijährige Ausbildung in Vollzeit	99	55	57	42	-	-
Einjährige Ausbildung in Vollzeit	57	34	57	-	-	-
Fachschule	81	68	43	30	8	-
Typ Sozialwesen	81	68	43	30	8	-
Insgesamt	3 231	1 151	1 419	963	771	78

**Noch: 3. Schülerinnen und Schüler im Schuljahr 2002/2003 nach Bildungsgängen, Berufsfeldern/
Fachklassen und Ausbildungsjahren
Landkreis Märkisch-Oderland**

Bildungsgang Berufsfeld/Fachklasse	Schüler		von den Schülern insgesamt sind im ... Ausbildungsjahr			
	insgesamt	weiblich	1.	2.	3.	4.
Berufsschule	3 184	1 104	1 529	765	748	142
Schulischer Teil der dualen Berufsausbildung	2 520	911	865	765	748	142
Wirtschaft und Verwaltung	451	311	172	137	142	-
Metalltechnik	419	3	78	91	108	142
Bautechnik	270	2	71	101	98	-
Holztechnik	127	2	41	45	41	-
Farbtechnik und Raumgestaltung	41	5	14	18	9	-
Körperpflege	112	106	39	36	37	-
Ernährung und Hauswirtschaft	354	188	193	120	41	-
Agrarwirtschaft	336	109	103	90	143	-
Berufe, keinem Berufsfeld zugeordnet	150	116	71	30	49	-
Berufsausbildung Behinderteter	260	69	83	97	80	-
Berufsorientierung/-vorbereitung	664	193	664	-	-	-
Förderlehrgänge	41	16	41	-	-	-
testen-informieren-probieren	45	28	45	-	-	-
Lehrgang zur Verbesserung beruflicher Bildungs- und Eingliederungschancen	578	149	578	-	-	-
Berufsfachschule	502	230	199	204	99	-
Ausbildung nach BBiG oder HwO	421	175	158	164	99	-
Wirtschaft und Verwaltung	80	50	39	41	-	-
Metalltechnik	82	4	36	46	-	-
Bautechnik	94	8	34	19	41	-
Holztechnik	42	5	-	22	20	-
Körperpflege	17	16	17	-	-	-
Ernährung und Hauswirtschaft	37	28	16	21	-	-
Berufe, keinem Berufsfeld zugeordnet	69	64	16	15	38	-
Assistent nach Landesrecht	81	55	41	40	-	-
Assistentenberufe ohne Fachhochschulreife	81	55	41	40	-	-
Fachoberschule	47	29	47	-	-	-
Zweijährige Ausbildung in Vollzeit	22	12	22	-	-	-
Einjährige Ausbildung in Vollzeit	25	17	25	-	-	-
Insgesamt	3 733	1 363	1 775	969	847	142

**Noch: 3. Schülerinnen und Schüler im Schuljahr 2002/2003 nach Bildungsgängen, Berufsfeldern/
Fachklassen und Ausbildungsjahren
Landkreis Oberhavel**

Bildungsgang Berufsfeld/Fachklasse	Schüler		von den Schülern insgesamt sind im ... Ausbildungsjahr			
	insgesamt	weiblich	1.	2.	3.	4.
Berufsschule	3 189	1 054	1 301	944	786	158
Schulischer Teil der dualen Berufsausbildung	2 832	946	944	944	786	158
Wirtschaft und Verwaltung	482	324	179	169	134	-
Metalltechnik	475	1	104	110	136	125
Elektrotechnik	90	1	15	25	17	33
Bautechnik	206	-	78	116	12	-
Holztechnik	157	3	63	50	44	-
Chemie, Physik und Biologie	79	69	27	29	23	-
Farbtechnik und Raumgestaltung	154	21	56	33	65	-
Körperpflege	94	85	25	39	30	-
Ernährung und Hauswirtschaft	466	253	192	165	109	-
Berufe, keinem Berufsfeld zugeordnet	614	187	198	202	214	-
Berufsausbildung Behinderteter	15	2	7	6	2	-
Berufsorientierung/-vorbereitung	357	108	357	-	-	-
Lehrgang zur Verbesserung beruflicher Bildungs- und Eingliederungschancen	341	95	341	-	-	-
Jungarbeiter	16	13	16	-	-	-
Berufsfachschule	704	310	355	226	100	23
Ausbildung nach BBiG oder HwO	308	138	100	129	56	23
Wirtschaft und Verwaltung	145	111	53	46	46	-
Metalltechnik	57	4	-	24	10	23
Elektrotechnik	23	-	23	-	-	-
Bautechnik	59	2	-	59	-	-
Ernährung und Hauswirtschaft	24	21	24	-	-	-
Kaufmännische Ausbildung nach BBiG	71	60	-	27	44	-
Assistent nach Landesrecht	201	79	131	70	-	-
Assistentenberufe ohne Fachhochschulreife	201	79	131	70	-	-
Berufliche Grundbildung	124	33	124	-	-	-
Fachoberschule	84	28	84	-	-	-
Einjährige Ausbildung in Vollzeit	84	28	84	-	-	-
Insgesamt	3 977	1 392	1 740	1 170	886	181

**Noch: 3. Schülerinnen und Schüler im Schuljahr 2002/2003 nach Bildungsgängen, Berufsfeldern/
Fachklassen und Ausbildungsjahren
Landkreis Oberspreewald-Lausitz**

Bildungsgang Berufsfeld/Fachklasse	Schüler		von den Schülern insgesamt sind im ... Ausbildungsjahr			
	insgesamt	weiblich	1.	2.	3.	4.
Berufsschule	2 322	754	887	646	582	207
Schulischer Teil der dualen Berufsausbildung	2 063	674	641	633	582	207
Wirtschaft und Verwaltung	351	251	104	126	121	-
Metalltechnik	656	7	188	195	138	135
Elektrotechnik	163	1	40	37	47	39
Chemie, Physik und Biologie	157	66	43	47	34	33
Ernährung und Hauswirtschaft	364	217	143	107	114	-
Berufe, keinem Berufsfeld zugeordnet	372	132	123	121	128	-
Berufsorientierung/-vorbereitung	259	80	246	13	-	-
Förderlehrgänge	49	12	36	13	-	-
Lehrgang zur Verbesserung beruflicher Bildungs- und Eingliederungschancen	210	68	210	-	-	-
Berufsfachschule	607	257	206	182	171	48
Ausbildung nach BBiG oder HwO	490	166	144	147	151	48
Wirtschaft und Verwaltung	75	56	16	31	28	-
Metalltechnik	155	4	48	48	25	34
Elektrotechnik	74	1	16	21	23	14
Bautechnik	46	3	-	-	46	-
Ernährung und Hauswirtschaft	86	60	32	25	29	-
Berufe, keinem Berufsfeld zugeordnet	54	42	32	22	-	-
Kaufmännische Ausbildung nach BBiG	33	22	-	13	20	-
Sozialberufe nach Landesrecht	63	49	41	22	-	-
Assistent nach Landesrecht	21	20	21	-	-	-
Assistentenberufe ohne Fachhochschulreife	21	20	21	-	-	-
Fachoberschule	133	41	120	13	-	-
Zweijährige Ausbildung in Vollzeit	37	4	24	13	-	-
Einjährige Ausbildung in Vollzeit	96	37	96	-	-	-
Fachschule	231	150	108	69	54	-
Typ Sozialwesen	181	150	80	47	54	-
Typ Technik	50	-	28	22	-	-
Insgesamt	3 293	1 202	1 321	910	807	255

**Noch: 3. Schülerinnen und Schüler im Schuljahr 2002/2003 nach Bildungsgängen, Berufsfeldern/
Fachklassen und Ausbildungsjahren
Landkreis Oder-Spree**

Bildungsgang Berufsfeld/Fachklasse	Schüler		von den Schülern insgesamt sind im ... Ausbildungsjahr			
	insgesamt	weiblich	1.	2.	3.	4.
Berufsschule	3 902	919	1 409	1 070	1 094	329
Schulischer Teil der dualen Berufsausbildung	3 479	778	986	1 070	1 094	329
Wirtschaft und Verwaltung	512	338	116	186	210	-
Metalltechnik	996	15	255	254	261	226
Elektrotechnik	268	4	61	58	72	77
Bautechnik	127	-	40	26	61	-
Holztechnik	94	2	31	30	33	-
Farbtechnik und Raumgestaltung	637	54	207	218	212	-
Körperpflege	121	113	37	41	43	-
Ernährung und Hauswirtschaft	162	101	45	67	50	-
Berufe, keinem Berufsfeld zugeordnet	549	148	194	185	144	26
Berufsausbildung Behinderteter	13	3	-	5	8	-
Berufsorientierung/-vorbereitung	423	141	423	-	-	-
Förderlehrgänge	113	34	113	-	-	-
Lehrgang zur Verbesserung beruflicher Bildungs- und Eingliederungschancen	310	107	310	-	-	-
Berufsfachschule	1 193	525	575	376	215	27
Ausbildung nach BBiG oder HwO	743	272	282	219	215	27
Wirtschaft und Verwaltung	128	103	100	26	2	-
Metalltechnik	180	6	55	55	51	19
Elektrotechnik	8	1	-	-	8	-
Bautechnik	46	1	-	22	24	-
Holztechnik	63	3	19	22	22	-
Farbtechnik und Raumgestaltung	138	82	44	41	53	-
Ernährung und Hauswirtschaft	39	36	16	11	12	-
Berufe, keinem Berufsfeld zugeordnet	141	40	48	42	43	8
Sozialberufe nach Landesrecht	188	164	114	74	-	-
Assistent nach Landesrecht	255	88	172	83	-	-
Assistentenberufe ohne Fachhochschulreife	255	88	172	83	-	-
Berufliche Grundbildung	7	1	7	-	-	-
Fachoberschule	167	87	98	69	-	-
Zweijährige Ausbildung in Vollzeit	125	84	56	69	-	-
Einjährige Ausbildung in Vollzeit	42	3	42	-	-	-
Fachschule	289	214	90	131	47	21
Typ Sozialwesen	228	214	90	91	47	-
Typ Technik	61	-	-	40	-	21
Insgesamt	5 551	1 745	2 172	1 646	1 356	377

**Noch: 3. Schülerinnen und Schüler im Schuljahr 2002/2003 nach Bildungsgängen, Berufsfeldern/
Fachklassen und Ausbildungsjahren
Landkreis Ostprignitz-Ruppin**

Bildungsgang Berufsfeld/Fachklasse	Schüler		von den Schülern insgesamt sind im ... Ausbildungsjahr			
	insgesamt	weiblich	1.	2.	3.	4.
Berufsschule	2 638	1 038	857	826	810	145
Schulischer Teil der dualen Berufsausbildung	2 486	994	705	826	810	145
Wirtschaft und Verwaltung	483	344	186	168	129	-
Metalltechnik	408	6	71	93	128	116
Elektrotechnik	94	1	13	23	30	28
Bautechnik	252	-	80	83	89	-
Holztechnik	88	3	19	31	38	-
Farbtechnik und Raumgestaltung	168	41	7	87	74	-
Ernährung und Hauswirtschaft	543	319	172	182	189	-
Agrarwirtschaft	102	10	34	34	34	-
Berufe, keinem Berufsfeld zugeordnet	348	270	123	125	99	1
Berufsorientierung/-vorbereitung	152	44	152	-	-	-
testen-informieren-probieren	23	-	23	-	-	-
Lehrgang zur Verbesserung beruflicher Bildungs- und Eingliederungschancen	129	44	129	-	-	-
Berufsfachschule	521	247	254	128	118	21
Ausbildung nach BBiG oder HwO	266	79	78	63	104	21
Metalltechnik	93	-	27	-	66	-
Elektrotechnik	21	2	-	-	-	21
Bautechnik	42	1	20	22	-	-
Ernährung und Hauswirtschaft	90	65	31	21	38	-
Berufe, keinem Berufsfeld zugeordnet	20	11	-	20	-	-
Kaufmännische Ausbildung nach BBiG	38	24	-	24	14	-
Sozialberufe nach Landesrecht	99	88	58	41	-	-
Assistent nach Landesrecht	47	28	47	-	-	-
Assistentenberufe ohne Fachhochschulreife	47	28	47	-	-	-
Berufliche Grundbildung	71	28	71	-	-	-
Fachoberschule	137	90	87	50	-	-
Zweijährige Ausbildung in Vollzeit	137	90	87	50	-	-
Fachschule	57	52	18	16	23	-
Typ Sozialwesen	57	52	18	16	23	-
Insgesamt	3 353	1 427	1 216	1 020	951	166

**Noch: 3. Schülerinnen und Schüler im Schuljahr 2002/2003 nach Bildungsgängen, Berufsfeldern/
Fachklassen und Ausbildungsjahren
Landkreis Potsdam-Mittelmark**

Bildungsgang Berufsfeld/Fachklasse	Schüler		von den Schülern insgesamt sind im ... Ausbildungsjahr			
	insgesamt	weiblich	1.	2.	3.	4.
Berufsschule	3 698	1 139	1 148	1 103	1 169	278
Schulischer Teil der dualen Berufsausbildung	3 656	1 114	1 106	1 103	1 169	278
Wirtschaft und Verwaltung	582	378	174	202	206	-
Metalltechnik	798	13	197	204	188	209
Elektrotechnik	320	6	76	94	81	69
Bautechnik	139	4	-	62	77	-
Chemie, Physik und Biologie	22	16	22	-	-	-
Agrarwirtschaft	637	268	230	171	236	-
Berufe, keinem Berufsfeld zugeordnet	1 129	418	391	357	381	-
Berufsausbildung Behinderteter	29	11	16	13	-	-
Berufsorientierung/-vorbereitung	42	25	42	-	-	-
Lehrgang zur Verbesserung beruflicher Bildungs- und Eingliederungschancen	42	25	42	-	-	-
Berufsfachschule	673	513	331	235	107	-
Ausbildung nach BBiG oder HwO	219	171	92	60	67	-
Wirtschaft und Verwaltung	20	14	20	-	-	-
Berufe, keinem Berufsfeld zugeordnet	199	157	72	60	67	-
Kaufmännische Ausbildung nach BBiG	82	59	-	42	40	-
Sozialberufe nach Landesrecht	189	162	99	90	-	-
Assistent nach Landesrecht	175	121	132	43	-	-
Assistentenberufe ohne Fachhochschulreife	150	103	107	43	-	-
Assistentenberufe mit Fachhochschulreife	25	18	25	-	-	-
Berufliche Grundbildung	8	-	8	-	-	-
Fachoberschule	145	8	102	43	-	-
Zweijährige Ausbildung in Vollzeit	104	6	61	43	-	-
Einjährige Ausbildung in Vollzeit	41	2	41	-	-	-
Fachschule	181	118	56	80	45	-
Typ Sozialwesen	125	102	43	51	31	-
Typ Technik	56	16	13	29	14	-
Insgesamt	4 697	1 778	1 637	1 461	1 321	278

**Noch: 3. Schülerinnen und Schüler im Schuljahr 2002/2003 nach Bildungsgängen, Berufsfeldern/
Fachklassen und Ausbildungsjahren
Landkreis Prignitz**

Bildungsgang Berufsfeld/Fachklasse	Schüler		von den Schülern insgesamt sind im ... Ausbildungsjahr			
	insgesamt	weiblich	1.	2.	3.	4.
Berufsschule	2 323	888	967	675	597	84
Schulischer Teil der dualen Berufsausbildung	2 038	792	682	675	597	84
Wirtschaft und Verwaltung	424	247	131	145	148	-
Metalltechnik	148	-	26	47	31	44
Elektrotechnik	49	-	-	23	-	26
Bautechnik	106	-	44	36	26	-
Holztechnik	115	1	36	38	41	-
Körperpflege	143	137	43	60	40	-
Ernährung und Hauswirtschaft	271	117	104	91	76	-
Agrarwirtschaft	363	106	134	105	124	-
Berufe, keinem Berufsfeld zugeordnet	210	115	80	54	62	14
Berufsausbildung Behinderteter	209	69	84	76	49	-
Berufsorientierung/-vorbereitung	285	96	285	-	-	-
Förderlehrgänge	58	22	58	-	-	-
Lehrgang zur Verbesserung beruflicher Bildungs- und Eingliederungschancen	227	74	227	-	-	-
Berufsfachschule	440	244	218	112	110	-
Ausbildung nach BBiG oder HwO	197	75	63	57	77	-
Wirtschaft und Verwaltung	73	44	24	18	31	-
Elektrotechnik	16	1	-	-	16	-
Bautechnik	47	1	16	20	11	-
Ernährung und Hauswirtschaft	42	29	23	-	19	-
Berufe, keinem Berufsfeld zugeordnet	19	-	-	19	-	-
Kaufmännische Ausbildung nach BBiG	56	42	-	23	33	-
Sozialberufe nach Landesrecht	78	76	46	32	-	-
Assistent nach Landesrecht	22	18	22	-	-	-
Assistentenberufe ohne Fachhochschulreife	22	18	22	-	-	-
Berufliche Grundbildung	87	33	87	-	-	-
Fachoberschule	80	50	53	27	-	-
Zweijährige Ausbildung in Vollzeit	80	50	53	27	-	-
Fachschule	121	101	60	24	37	-
Typ Sozialwesen	121	101	60	24	37	-
Insgesamt	2 964	1 283	1 298	838	744	84

**Noch: 3. Schülerinnen und Schüler im Schuljahr 2002/2003 nach Bildungsgängen, Berufsfeldern/
Fachklassen und Ausbildungsjahren
Landkreis Spree-Neiße**

Bildungsgang Berufsfeld/Fachklasse	Schüler		von den Schülern insgesamt sind im ... Ausbildungsjahr			
	insgesamt	weiblich	1.	2.	3.	4.
Berufsschule	5 368	1 802	1 825	1 527	1 553	463
Schulischer Teil der dualen Berufsausbildung	4 987	1 636	1 444	1 527	1 553	463
Wirtschaft und Verwaltung	656	358	204	233	219	-
Metalltechnik	1 092	15	242	260	284	306
Elektrotechnik	320	11	40	62	103	115
Holztechnik	6	-	4	-	2	-
Textiltechnik und Bekleidung	65	64	24	30	11	-
Chemie, Physik und Biologie	77	5	-	40	37	-
Farbtechnik und Raumgestaltung	6	-	3	2	1	-
Ernährung und Hauswirtschaft	1 243	710	381	402	460	-
Agrarwirtschaft	332	86	110	101	121	-
Berufe, keinem Berufsfeld zugeordnet	864	244	320	293	209	42
Berufsausbildung Behinderter	326	143	116	104	106	-
Berufsorientierung/-vorbereitung	381	166	381	-	-	-
Förderlehrgänge	169	79	169	-	-	-
Lehrgang zur Verbesserung beruflicher Bildungs- und Eingliederungschancen	212	87	212	-	-	-
Berufsfachschule	717	264	206	212	229	70
Ausbildung nach BBiG oder HwO	600	233	164	153	213	70
Wirtschaft und Verwaltung	46	33	-	16	30	-
Metalltechnik	243	4	62	55	71	55
Elektrotechnik	63	1	16	20	12	15
Ernährung und Hauswirtschaft	180	128	64	46	70	-
Berufe, keinem Berufsfeld zugeordnet	68	67	22	16	30	-
Assistent nach Landesrecht	117	31	42	59	16	-
Assistentenberufe ohne Fachhochschulreife	101	23	42	59	-	-
Assistentenberufe mit Fachhochschulreife	16	8	-	-	-	-
Fachoberschule	68	5	60	8	-	-
Zweijährige Ausbildung in Vollzeit	27	5	19	8	-	-
Einjährige Ausbildung in Vollzeit	41	-	41	-	-	-
Insgesamt	6 153	2 071	2 091	1 747	1 782	533

**Noch: 3. Schülerinnen und Schüler im Schuljahr 2002/2003 nach Bildungsgängen, Berufsfeldern/
Fachklassen und Ausbildungsjahren
Landkreis Teltow-Fläming**

Bildungsgang Berufsfeld/Fachklasse	Schüler		von den Schülern insgesamt sind im ... Ausbildungsjahr			
	insgesamt	weiblich	1.	2.	3.	4.
Berufsschule	1 948	632	822	524	450	152
Schulischer Teil der dualen Berufsausbildung	1 623	521	497	524	450	152
Wirtschaft und Verwaltung	381	258	124	150	107	-
Metalltechnik	536	15	136	126	141	133
Elektrotechnik	77	1	17	17	24	19
Bautechnik	66	-	16	23	27	-
Farbtechnik und Raumgestaltung	163	5	51	37	75	-
Ernährung und Hauswirtschaft	281	142	114	125	42	-
Berufe, keinem Berufsfeld zugeordnet	97	97	31	37	29	-
Berufsausbildung Behinderteter	22	3	8	9	5	-
Berufsorientierung/-vorbereitung	325	111	325	-	-	-
Grundausbildungslehrgang	56	25	56	-	-	-
Lehrgang zur Verbesserung beruflicher Bildungs- und Eingliederungschancen	210	68	210	-	-	-
Jungarbeiter	59	18	59	-	-	-
Berufsfachschule	353	228	146	156	51	-
Ausbildung nach BBiG oder HwO	247	128	89	107	51	-
Wirtschaft und Verwaltung	101	77	41	42	18	-
Metalltechnik	40	3	24	16	-	-
Bautechnik	35	-	-	17	18	-
Farbtechnik und Raumgestaltung	13	-	-	13	-	-
Ernährung und Hauswirtschaft	58	48	24	19	15	-
Sozialberufe nach Landesrecht	106	100	57	49	-	-
Fachoberschule	278	163	167	111	-	-
Zweijährige Ausbildung in Vollzeit	236	147	125	111	-	-
Einjährige Ausbildung in Vollzeit	42	16	42	-	-	-
Fachschule	117	96	49	25	43	-
Typ Sozialwesen	117	96	49	25	43	-
Insgesamt	2 696	1 119	1 184	816	544	152

**Noch: 3. Schülerinnen und Schüler im Schuljahr 2002/2003 nach Bildungsgängen, Berufsfeldern/
Fachklassen und Ausbildungsjahren
Landkreis Uckermark**

Bildungsgang Berufsfeld/Fachklasse	Schüler		von den Schülern insgesamt sind im ... Ausbildungsjahr			
	insgesamt	weiblich	1.	2.	3.	4.
Berufsschule	2 432	827	1 018	744	573	97
Schulischer Teil der dualen Berufsausbildung	2 058	710	644	744	573	97
Wirtschaft und Verwaltung	434	307	131	172	131	-
Metalltechnik	331	-	97	96	70	68
Elektrotechnik	91	-	18	34	21	18
Bautechnik	211	-	80	83	48	-
Holztechnik	100	4	36	25	39	-
Chemie, Physik und Biologie	71	19	16	21	23	11
Farbtechnik und Raumgestaltung	120	9	39	40	41	-
Ernährung und Hauswirtschaft	320	206	107	115	98	-
Agrarwirtschaft	84	6	22	26	36	-
Berufe, keinem Berufsfeld zugeordnet	234	126	90	106	38	-
Berufsausbildung Behinderter	62	33	8	26	28	-
Berufsorientierung/-vorbereitung	374	117	374	-	-	-
Förderlehrgänge	51	15	51	-	-	-
Lehrgang zur Verbesserung beruflicher Bildungs- und Eingliederungschancen	323	102	323	-	-	-
Berufsfachschule	881	435	429	219	196	37
Ausbildung nach BBiG oder HwO	467	148	94	140	196	37
Wirtschaft und Verwaltung	86	71	32	28	26	-
Metalltechnik	113	-	19	39	37	18
Elektrotechnik	73	2	19	21	14	19
Bautechnik	115	4	23	28	64	-
Ernährung und Hauswirtschaft	52	50	1	24	27	-
Berufe, keinem Berufsfeld zugeordnet	28	21	-	-	28	-
Sozialberufe nach Landesrecht	112	101	67	45	-	-
Assistent nach Landesrecht	167	115	133	34	-	-
Assistentenberufe ohne Fachhochschulreife	167	115	133	34	-	-
Berufliche Grundbildung	135	71	135	-	-	-
Fachoberschule	71	45	54	17	-	-
Zweijährige Ausbildung in Vollzeit	43	38	26	17	-	-
Einjährige Ausbildung in Vollzeit	28	7	28	-	-	-
Fachschule	113	100	52	45	16	-
Typ Sozialwesen	113	100	52	45	16	-
Insgesamt	3 497	1 407	1 553	1 025	785	134

**4. Schülerinnen und Schüler im Schuljahr 2002/2003 nach Bildungsgängen, Berufsfeldern/
Fachklassen und Ausbildungsjahren gegliedert nach staatlichen Schulämtern
Staatliches Schulamt Brandenburg an der Havel**

Bildungsgang Berufsfeld/Fachklasse	Schüler		von den Schülern insgesamt sind im ... Ausbildungsjahr			
	insgesamt	weiblich	1.	2.	3.	4.
Berufsschule	15 133	6 179	5 717	4 393	4 402	621
Schulischer Teil der dualen Berufsausbildung	13 894	5 754	4 478	4 393	4 402	621
Chemie, Physik und Biologie	22	16	22	-	-	-
Agrarwirtschaft	637	268	230	171	236	-
Berufsausbildung Behinderter	525	190	248	159	113	5
Wirtschaft und Verwaltung	2 752	1 680	934	913	905	-
Metalltechnik	1 722	31	394	446	473	409
Elektrotechnik	610	8	145	148	158	159
Bautechnik	1 179	22	320	435	424	-
Holztechnik	431	16	140	138	153	-
Drucktechnik	60	22	18	20	22	-
Farbtechnik und Raumgestaltung	506	84	157	159	190	-
Körperpflege	368	353	116	119	133	-
Ernährung und Hauswirtschaft	1 433	863	529	480	424	-
Berufe, keinem Berufsfeld zugeordnet	3 649	2 201	1 225	1 205	1 171	48
Berufsorientierung/-vorbereitung	1 239	425	1 239	-	-	-
Förderlehrgänge	420	142	420	-	-	-
Grundausbildungslehrgang	29	22	29	-	-	-
Jungarbeiter	18	13	18	-	-	-
Lehrgang zur Verbesserung beruflicher Bildungs- und Eingliederungschancen	772	248	772	-	-	-
Berufsfachschule	2 546	1 584	1 142	887	502	15
Ausbildung nach BBiG oder HwO	1 054	442	363	330	346	15
Wirtschaft und Verwaltung	243	176	108	58	77	-
Metalltechnik	128	4	20	60	33	15
Elektrotechnik	11	-	-	-	11	-
Bautechnik	208	-	66	51	91	-
Holztechnik	16	-	-	16	-	-
Farbtechnik und Raumgestaltung	29	4	-	15	14	-
Ernährung und Hauswirtschaft	117	76	49	30	38	-
Berufe, keinem Berufsfeld zugeordnet	302	182	120	100	82	-
Kaufmännische Ausbildung nach BBiG	313	245	-	157	156	-
Sozialberufe nach Landesrecht	658	591	390	268	-	-
Assistent nach Landesrecht	427	272	295	132	-	-
Assistentenberufe ohne Fachhochschulreife	379	234	247	132	-	-
Assistentenberufe mit Fachhochschulreife	48	38	48	-	-	-
Berufliche Grundbildung	94	34	94	-	-	-
Fachoberschule	861	336	601	260	-	-
Zweijährige Ausbildung in Vollzeit	560	231	300	260	-	-
Einjährige Ausbildung in Vollzeit	301	105	301	-	-	-
Fachschule	1 273	932	488	431	342	12
Typ Sozialwesen	1 122	894	432	372	318	-
Typ Technik	151	38	56	59	24	12
Insgesamt	19 813	9 031	7 948	5 971	5 246	648

**Noch: 4. Schülerinnen und Schüler im Schuljahr 2002/2003 nach Bildungsgängen, Berufsfeldern/
Fachklassen und Ausbildungsjahren
Staatliches Schulamt Cottbus**

Bildungsgang Berufsfeld/Fachklasse	Schüler		von den Schülern insgesamt sind im ... Ausbildungsjahr			
	insgesamt	weiblich	1.	2.	3.	4.
Berufsschule	13 757	5 163	4 928	3 969	3 951	909
Schulischer Teil der dualen Berufsausbildung	12 632	4 815	3 822	3 950	3 951	909
Textiltechnik und Bekleidung	65	64	24	30	11	-
Chemie, Physik und Biologie	234	71	43	87	71	33
Agrarwirtschaft	332	86	110	101	121	-
Berufsausbildung Behinderter	432	151	157	129	146	-
Wirtschaft und Verwaltung	2 315	1 549	745	795	775	-
Metalltechnik	2 462	25	607	616	618	621
Elektrotechnik	696	16	133	159	198	206
Bautechnik	717	18	218	218	281	-
Holztechnik	292	8	94	85	113	-
Drucktechnik	54	27	32	22	-	-
Farbtechnik und Raumgestaltung	193	35	56	82	55	-
Körperpflege	269	254	95	87	87	-
Ernährung und Hauswirtschaft	1 862	1 022	602	598	662	-
Berufe, keinem Berufsfeld zugeordnet	2 709	1 489	906	941	813	49
Berufsorientierung/-vorbereitung	1 125	348	1 106	19	-	-
Förderlehrgänge	305	101	286	19	-	-
Grundausbildungslehrgang	49	19	49	-	-	-
Jungarbeiter	1	-	1	-	-	-
Lehrgang zur Verbesserung beruflicher Bildungs- und Eingliederungschancen	770	228	770	-	-	-
Berufsfachschule	2 945	1 447	1 118	924	769	134
Ausbildung nach BBiG oder HwO	2 090	820	634	607	715	134
Wirtschaft und Verwaltung	272	211	64	97	111	-
Metalltechnik	473	10	115	133	120	105
Elektrotechnik	165	2	47	54	35	29
Bautechnik	308	28	98	64	146	-
Holztechnik	54	2	15	-	39	-
Farbtechnik und Raumgestaltung	152	75	49	54	49	-
Körperpflege	70	69	16	26	28	-
Ernährung und Hauswirtschaft	344	240	128	93	123	-
Berufe, keinem Berufsfeld zugeordnet	252	183	102	86	64	-
Kaufmännische Ausbildung nach BBiG	51	38	-	13	38	-
Sozialberufe nach Landesrecht	445	389	247	198	-	-
Assistent nach Landesrecht	359	200	237	106	16	-
Assistentenberufe ohne Fachhochschulreife	274	145	168	106	-	-
Assistentenberufe mit Fachhochschulreife	85	55	69	-	16	-
Fachoberschule	1 019	562	726	293	-	-
Zweijährige Ausbildung in Vollzeit	608	384	335	273	-	-
Einjährige Ausbildung in Vollzeit	362	155	362	-	-	-
Zweijähriger Sonderlehrgang in Vollzeit ¹⁾	49	23	29	20	-	-
Fachschule	772	592	296	261	215	-
Typ Sozialwesen	670	590	242	221	207	-
Typ Technik	102	2	54	40	8	-
Insgesamt	18 493	7 764	7 068	5 447	4 935	1 043

1) Sonderlehrgang zum Erwerb der Fachhochschulreife für Berechtigte nach dem Bundesvertriebenengesetz am Kolleg

**Noch: 4. Schülerinnen und Schüler im Schuljahr 2002/2003 nach Bildungsgängen, Berufsfeldern/
Fachklassen und Ausbildungsjahren
Staatliches Schulamt Eberswalde**

Bildungsgang Berufsfeld/Fachklasse	Schüler		von den Schülern insgesamt sind im ... Ausbildungsjahr			
	insgesamt	weiblich	1.	2.	3.	4.
Berufsschule	6 381	2 476	2 534	1 871	1 730	246
Schulischer Teil der dualen Berufsausbildung	5 571	2 217	1 724	1 871	1 730	246
Chemie, Physik und Biologie	71	19	16	21	23	11
Agrarwirtschaft	193	18	55	63	75	-
Berufsausbildung Behinderter	440	172	169	147	124	-
Wirtschaft und Verwaltung	1 431	939	425	525	481	-
Metalltechnik	672	-	183	190	153	146
Elektrotechnik	199	1	37	51	43	68
Bautechnik	322	2	126	121	75	-
Holztechnik	216	12	81	57	78	-
Farbtechnik und Raumgestaltung	320	48	100	100	120	-
Körperpflege	134	121	37	50	47	-
Ernährung und Hauswirtschaft	932	514	284	335	313	-
Berufe, keinem Berufsfeld zugeordnet	641	371	211	211	198	21
Berufsorientierung/-vorbereitung	810	259	810	-	-	-
Förderlehrgänge	240	93	240	-	-	-
Grundausbildungslehrgang	12	3	12	-	-	-
Lehrgang zur Verbesserung beruflicher Bildungs- und Eingliederungschancen	558	163	558	-	-	-
Berufsfachschule	1 839	934	887	525	359	68
Ausbildung nach BBiG oder HwO	1 110	412	388	316	338	68
Wirtschaft und Verwaltung	210	161	108	60	42	-
Metalltechnik	205	-	41	63	69	32
Elektrotechnik	106	7	35	21	14	36
Bautechnik	184	6	43	43	98	-
Holztechnik	53	3	24	29	-	-
Farbtechnik und Raumgestaltung	16	11	16	-	-	-
Ernährung und Hauswirtschaft	196	150	65	73	58	-
Berufe, keinem Berufsfeld zugeordnet	140	74	56	27	57	-
Kaufmännische Ausbildung nach BBiG	37	25	-	16	21	-
Sozialberufe nach Landesrecht	310	258	175	135	-	-
Assistent nach Landesrecht	247	168	189	58	-	-
Assistentenberufe ohne Fachhochschulreife	247	168	189	58	-	-
Berufliche Grundbildung	135	71	135	-	-	-
Fachoberschule	225	112	187	38	-	-
Zweijährige Ausbildung in Vollzeit	108	79	70	38	-	-
Einjährige Ausbildung in Vollzeit	117	33	117	-	-	-
Fachschule	457	355	184	176	97	-
Typ Sozialwesen	457	355	184	176	97	-
Insgesamt	8 902	3 877	3 792	2 610	2 186	314

**Noch: 4. Schülerinnen und Schüler im Schuljahr 2002/2003 nach Bildungsgängen, Berufsfeldern/
Fachklassen und Ausbildungsjahren gegliedert nach staatlichen Schulämtern
Staatliches Schulamt Frankfurt (Oder)**

Bildungsgang Berufsfeld/Fachklasse	Schüler		von den Schülern insgesamt sind im ... Ausbildungsjahr			
	insgesamt	weiblich	1.	2.	3.	4.
Berufsschule	10 204	3 657	4 197	2 793	2 706	508
Schulischer Teil der dualen Berufsausbildung	8 883	3 251	2 876	2 793	2 706	508
Agrarwirtschaft	336	109	103	90	143	-
Berufsausbildung Behinderter	424	141	161	135	128	-
Wirtschaft und Verwaltung	1 718	1 182	505	597	616	-
Metalltechnik	1 534	18	358	368	403	405
Elektrotechnik	268	4	61	58	72	77
Bautechnik	669	27	214	214	241	-
Holztechnik	221	4	72	75	74	-
Farbtechnik und Raumgestaltung	757	66	249	256	252	-
Körperpflege	233	219	76	77	80	-
Ernährung und Hauswirtschaft	1 190	691	498	434	258	-
Berufe, keinem Berufsfeld zugeordnet	1 533	790	579	489	439	26
Berufsorientierung/-vorbereitung	1 321	406	1 321	-	-	-
Förderlehrgänge	356	118	356	-	-	-
Grundausbildungslehrgang	5	4	5	-	-	-
testen-informieren-probieren	72	28	72	-	-	-
Lehrgang zur Verbesserung beruflicher Bildungs- und Eingliederungschancen	888	256	888	-	-	-
Berufsfachschule	2 300	1 021	1 007	807	418	68
Ausbildung nach BBiG oder HwO	1 602	612	585	531	418	68
Wirtschaft und Verwaltung	266	205	163	101	2	-
Metalltechnik	341	15	107	122	69	43
Elektrotechnik	135	4	40	35	43	17
Bautechnik	215	68	58	60	97	-
Holztechnik	105	8	19	44	42	-
Farbtechnik und Raumgestaltung	189	89	61	60	68	-
Körperpflege	17	16	17	-	-	-
Ernährung und Hauswirtschaft	120	103	56	52	12	-
Berufe, keinem Berufsfeld zugeordnet	214	104	64	57	85	8
Sozialberufe nach Landesrecht	287	256	158	129	-	-
Assistent nach Landesrecht	404	152	257	147	-	-
Assistentenberufe ohne Fachhochschulreife	404	152	257	147	-	-
Berufliche Grundbildung	7	1	7	-	-	-
Fachoberschule	446	254	319	127	-	-
Zweijährige Ausbildung in Vollzeit	299	210	172	127	-	-
Einjährige Ausbildung in Vollzeit	147	44	147	-	-	-
Fachschule	517	381	164	213	119	21
Typ Sozialwesen	456	381	164	173	119	-
Typ Technik	61	-	-	40	-	21
Insgesamt	13 467	5 313	5 687	3 940	3 243	597

**Noch: 4. Schülerinnen und Schüler im Schuljahr 2002/2003 nach Bildungsgängen, Berufsfeldern/
Fachklassen und Ausbildungsjahren gegliedert nach staatlichen Schulämtern
Staatliches Schulamt Perleberg**

Bildungsgang Berufsfeld/Fachklasse	Schüler		von den Schülern insgesamt sind im ... Ausbildungsjahr			
	insgesamt	weiblich	1.	2.	3.	4.
Berufsschule	8 150	2 980	3 125	2 445	2 193	387
Schulischer Teil der dualen Berufsausbildung	7 356	2 732	2 331	2 445	2 193	387
Chemie, Physik und Biologie	79	69	27	29	23	-
Agrarwirtschaft	465	116	168	139	158	-
Berufsausbildung Behinderter	224	71	91	82	51	-
Wirtschaft und Verwaltung	1 389	915	496	482	411	-
Metalltechnik	1 031	7	201	250	295	285
Elektrotechnik	233	2	28	71	47	87
Bautechnik	564	-	202	235	127	-
Holztechnik	360	7	118	119	123	-
Farbtechnik und Raumgestaltung	322	62	63	120	139	-
Körperpflege	237	222	68	99	70	-
Ernährung und Hauswirtschaft	1 280	689	468	438	374	-
Berufe, keinem Berufsfeld zugeordnet	1 172	572	401	381	375	15
Berufsorientierung/-vorbereitung	794	248	794	-	-	-
Förderlehrgänge	58	22	58	-	-	-
testen-informieren-probieren	23	-	23	-	-	-
Jungarbeiter	16	13	16	-	-	-
Lehrgang zur Verbesserung beruflicher Bildungs- und Eingliederungschancen	697	213	697	-	-	-
Berufsfachschule	1 665	801	827	466	328	44
Ausbildung nach BBiG oder HwO	771	292	241	249	237	44
Wirtschaft und Verwaltung	218	155	77	64	77	-
Metalltechnik	150	4	27	24	76	23
Elektrotechnik	60	3	23	-	16	21
Bautechnik	148	4	36	101	11	-
Ernährung und Hauswirtschaft	156	115	78	21	57	-
Berufe, keinem Berufsfeld zugeordnet	39	11	-	39	-	-
Kaufmännische Ausbildung nach BBiG	165	126	-	74	91	-
Sozialberufe nach Landesrecht	177	164	104	73	-	-
Assistent nach Landesrecht	270	125	200	70	-	-
Assistentenberufe ohne Fachhochschulreife	270	125	200	70	-	-
Berufliche Grundbildung	282	94	282	-	-	-
Fachoberschule	301	168	224	77	-	-
Zweijährige Ausbildung in Vollzeit	217	140	140	77	-	-
Einjährige Ausbildung in Vollzeit	84	28	84	-	-	-
Fachschule	178	153	78	40	60	-
Typ Sozialwesen	178	153	78	40	60	-
Insgesamt	10 294	4 102	4 254	3 028	2 581	431

**Noch: 4. Schülerinnen und Schüler im Schuljahr 2002/2003 nach Bildungsgängen, Berufsfeldern/
Fachklassen und Ausbildungsjahren gegliedert nach staatlichen Schulämtern
Staatliches Schulamt Wünsdorf**

Bildungsgang Berufsfeld/Fachklasse	Schüler		von den Schülern insgesamt sind im ... Ausbildungsjahr			
	insgesamt	weiblich	1.	2.	3.	4.
Berufsschule	4 205	1 399	1 708	1 176	1 021	300
Schulischer Teil der dualen Berufsausbildung	3 594	1 197	1 097	1 176	1 021	300
Berufsausbildung Behinderter	228	66	82	88	58	-
Wirtschaft und Verwaltung	843	557	265	316	262	-
Metalltechnik	1 128	31	278	278	303	269
Elektrotechnik	122	1	29	30	32	31
Bautechnik	75	-	16	23	36	-
Holztechnik	86	2	24	32	30	-
Farbtechnik und Raumgestaltung	163	5	51	37	75	-
Körperpflege	89	87	36	28	25	-
Ernährung und Hauswirtschaft	605	305	235	243	127	-
Berufe, keinem Berufsfeld zugeordnet	255	143	81	101	73	-
Berufsorientierung/-vorbereitung	611	202	611	-	-	-
Förderlehrgänge	117	34	117	-	-	-
Grundausbildungslehrgang	70	32	70	-	-	-
Jungarbeiter	73	28	73	-	-	-
Lehrgang zur Verbesserung beruflicher Bildungs- und Eingliederungschancen	351	108	351	-	-	-
Berufsfachschule	650	354	267	244	139	-
Ausbildung nach BBiG oder HwO	527	237	210	195	122	-
Wirtschaft und Verwaltung	237	182	101	89	47	-
Metalltechnik	66	3	40	26	-	-
Elektrotechnik	40	-	16	11	13	-
Bautechnik	65	-	-	29	36	-
Holztechnik	48	4	29	8	11	-
Farbtechnik und Raumgestaltung	13	-	-	13	-	-
Ernährung und Hauswirtschaft	58	48	24	19	15	-
Kaufmännische Ausbildung nach BBiG	17	17	-	-	17	-
Sozialberufe nach Landesrecht	106	100	57	49	-	-
Fachoberschule	444	223	281	163	-	-
Zweijährige Ausbildung in Vollzeit	351	192	188	163	-	-
Einjährige Ausbildung in Vollzeit	93	31	93	-	-	-
Fachschule	117	96	49	25	43	-
Typ Sozialwesen	117	96	49	25	43	-
Insgesamt	5 416	2 072	2 305	1 608	1 203	300

5. Absolventen/Abgänger am Ende des Schuljahres 2001/2002 nach Verwaltungsbezirken

Verwaltungsbezirk		Insgesamt	davon im Bildungsgang			
			Berufs- schule	Berufsfach- schule	Fach- oberschule	Fachschule
Kreisfreie Städte						
Brandenburg an der Havel	i	1 588	1 344	117	70	57
	w	697	523	101	22	51
Cottbus	i	2 201	1 465	339	281	116
	w	1 298	801	249	166	82
Frankfurt (Oder)	i	1 680	1 221	319	85	55
	w	826	558	167	51	50
Potsdam	i	2 896	2 292	138	227	239
	w	1 471	1 093	109	98	171
Landkreise						
Barnim	i	1 985	1 438	323	90	134
	w	993	601	231	49	112
Dahme-Spreewald	i	1 195	1 059	70	66	-
	w	402	356	30	16	-
Elbe-Elster	i	1 478	1 034	317	68	59
	w	603	311	212	25	55
Havelland	i	1 356	1 033	230	69	24
	w	462	276	122	44	20
Märkisch-Oderland	i	1 457	1 302	134	21	-
	w	553	446	93	14	-
Oberhavel	i	1 484	1 242	165	77	-
	w	495	377	95	23	-
Oberspreewald-Lausitz	i	1 227	867	193	109	58
	w	531	336	122	42	31
Oder-Spree	i	2 145	1 643	326	132	44
	w	764	458	192	76	38
Ostprignitz-Ruppin	i	1 240	1 039	156	45	-
	w	538	414	86	38	-
Potsdam-Mittelmark	i	1 653	1 207	319	61	66
	w	791	490	252	2	47
Prignitz	i	1 295	1 063	152	43	37
	w	578	415	105	30	28
Spree-Neiße	i	2 309	2 109	164	36	-
	w	889	818	67	4	-
Teltow-Fläming	i	1 017	788	127	74	28
	w	374	239	74	33	28
Uckermark	i	1 668	1 300	279	48	41
	w	736	473	198	26	39
Land Brandenburg	i	29 874	23 446	3 868	1 602	958
	w	13 001	8 985	2 505	759	752

6. Absolventen/Abgänger am Ende des Schuljahres 2001/2002 nach Bildungsgängen und Art des schulischen Abschlusses

Bildungsgang Art des schulischen Abschlusses	Absolventen/Abgänger		
	insgesamt	männlich	weiblich
Berufsschule.....	23 446	14 461	8 985
Abschlusszeugnis.....	15 943	8 935	7 008
Abschlusszeugnis mit			
Berufsbildungsreife.....	2 116	1 531	585
Fachoberschulreife.....	1 573	1 149	424
Fachhochschulreife..... ¹⁾	69	69	-
Sonstige.....	242	177	65
Abgangszeugnis.....	3 503	2 600	903
Berufsfachschule.....	3 868	1 363	2 505
Abschlusszeugnis.....	2 604	809	1 795
Abschlusszeugnis mit			
Berufsbildungsreife.....	93	56	37
Fachoberschulreife.....	408	102	306
Fachhochschulreife.....	13	5	8
Sonstige.....	52	30	22
Abgangszeugnis.....	698	361	337
Fachoberschule.....	1 602	843	759
Abschlusszeugnis mit Fachhochschulreife.....	1 424	747	677
Abgangszeugnis.....	178	96	82
Fachschule.....	958	206	752
Abschlusszeugnis..... ²⁾	276	65	211
Abschlusszeugnis mit Fachhochschulreife.....	653	133	520
Abgangszeugnis.....	29	8	21
Insgesamt.....	29 874	16 873	13 001
Abschlusszeugnis.....	18 823	9 809	9 014
Abschlusszeugnis mit			
Berufsbildungsreife.....	2 209	1 587	622
Fachoberschulreife.....	1 981	1 251	730
Fachhochschulreife..... ³⁾	2 159	954	1 205
Sonstige.....	294	207	87
Abgangszeugnis.....	4 408	3 065	1 343

1) doppelqualifizierende Bildungsgänge

2) für das Land Brandenburg

3) einschließlich Fachhochschulreife für das Land Brandenburg

**7. Absolventen/Abgänger am Ende des Schuljahres 2001/2002 nach Bildungsgängen und Art des schulischen Abschlusses gegliedert nach Verwaltungsbezirken
Kreisfreie Stadt Brandenburg an der Havel**

Bildungsgang Art des schulischen Abschlusses	Absolventen/Abgänger		
	insgesamt	männlich	weiblich
Berufsschule.....	1 344	821	523
Abschlusszeugnis.....	828	483	345
Abschlusszeugnis mit			
Berufsbildungsreife.....	125	66	59
Fachoberschulreife.....	125	71	54
Abgangszeugnis.....	266	201	65
Berufsfachschule.....	117	16	101
Abschlusszeugnis.....	53	7	46
Abschlusszeugnis mit			
Fachoberschulreife.....	58	4	54
Abgangszeugnis.....	6	5	1
Fachoberschule.....	70	48	22
Abschlusszeugnis mit			
Fachhochschulreife.....	64	48	16
Abgangszeugnis.....	6	-	6
Fachschule.....	57	6	51
Abschlusszeugnis mit			
Fachhochschulreife..... ¹⁾	57	6	51
Insgesamt.....	1 588	891	697
Abschlusszeugnis.....	881	490	391
Abschlusszeugnis mit			
Berufsbildungsreife.....	125	66	59
Fachoberschulreife.....	183	75	108
Fachhochschulreife..... ²⁾	121	54	67
Abgangszeugnis.....	278	206	72

1) für das Land Brandenburg

2) einschließlich Fachhochschulreife für das Land Brandenburg

**Noch: 7. Absolventen/Abgänger am Ende des Schuljahres 2001/2002 nach Bildungsgängen und Art des schulischen Abschlusses gegliedert nach Verwaltungsbezirken
Kreisfreie Stadt Cottbus**

Bildungsgang Art des schulischen Abschlusses	Absolventen/Abgänger		
	insgesamt	männlich	weiblich
Berufsschule.....	1 465	664	801
Abschlusszeugnis.....	1 088	355	733
Abschlusszeugnis mit			
Berufsbildungsreife.....	49	38	11
Fachoberschulreife.....	29	19	10
Fachhochschulreife..... ¹⁾	19	19	-
Sonstige.....	13	13	-
Abgangszeugnis.....	267	220	47
Berufsfachschule.....	339	90	249
Abschlusszeugnis.....	263	53	210
Abschlusszeugnis mit			
Fachoberschulreife.....	8	1	7
Abgangszeugnis.....	68	36	32
Fachoberschule.....	281	115	166
Abschlusszeugnis mit			
Fachhochschulreife.....	251	98	153
Abgangszeugnis.....	30	17	13
Fachschule.....	116	34	82
Abschlusszeugnis mit			
Fachhochschulreife..... ²⁾	116	34	82
Insgesamt.....	2 201	903	1 298
Abschlusszeugnis.....	1 351	408	943
Abschlusszeugnis mit			
Berufsbildungsreife.....	49	38	11
Fachoberschulreife.....	37	20	17
Fachhochschulreife..... ³⁾	386	151	235
Sonstige.....	13	13	-
Abgangszeugnis.....	365	273	92

1) doppelqualifizierende Bildungsgänge

2) für das Land Brandenburg

3) einschließlich Fachhochschulreife für das Land Brandenburg

**Noch: 7. Absolventen/Abgänger am Ende des Schuljahres 2001/2002 nach Bildungsgängen und Art des schulischen Abschlusses gegliedert nach Verwaltungsbezirken
Kreisfreie Stadt Frankfurt (Oder)**

Bildungsgang Art des schulischen Abschlusses	Absolventen/Abgänger		
	insgesamt	männlich	weiblich
Berufsschule.....	1 221	663	558
Abschlusszeugnis.....	813	371	442
Abschlusszeugnis mit			
Berufsbildungsreife.....	113	65	48
Fachoberschulreife.....	57	34	23
Sonstige.....	40	40	-
Abgangszeugnis.....	198	153	45
Berufsfachschule.....	319	152	167
Abschlusszeugnis.....	250	112	138
Abschlusszeugnis mit			
Berufsbildungsreife.....	4	2	2
Fachoberschulreife.....	19	7	12
Abgangszeugnis.....	46	31	15
Fachoberschule.....	85	34	51
Abschlusszeugnis mit			
Fachhochschulreife.....	78	32	46
Abgangszeugnis.....	7	2	5
Fachschule.....	55	5	50
Abschlusszeugnis.....	18	4	14
Abschlusszeugnis mit			
Fachhochschulreife ¹⁾	37	1	36
Insgesamt.....	1 680	854	826
Abschlusszeugnis.....	1 081	487	594
Abschlusszeugnis mit			
Berufsbildungsreife.....	117	67	50
Fachoberschulreife.....	76	41	35
Fachhochschulreife ²⁾	115	33	82
Sonstige.....	40	40	-
Abgangszeugnis.....	251	186	65

1) für das Land Brandenburg

2) einschließlich Fachhochschulreife für das Land Brandenburg

**Noch: 7. Absolventen/Abgänger am Ende des Schuljahres 2001/2002 nach Bildungsgängen und Art des schulischen Abschlusses gegliedert nach Verwaltungsbezirken
Kreisfreie Stadt Potsdam**

Bildungsgang Art des schulischen Abschlusses	Absolventen/Abgänger		
	insgesamt	männlich	weiblich
Berufsschule.....	2 292	1 199	1 093
Abschlusszeugnis.....	1 928	942	986
Abschlusszeugnis mit			
Berufsbildungsreife.....	93	69	24
Fachoberschulreife.....	20	9	11
Abgangszeugnis.....	251	179	72
Berufsfachschule.....	138	29	109
Abschlusszeugnis.....	107	16	91
Abschlusszeugnis mit			
Fachoberschulreife.....	7	-	7
Abgangszeugnis.....	24	13	11
Fachoberschule.....	227	129	98
Abschlusszeugnis mit			
Fachhochschulreife.....	211	122	89
Abgangszeugnis.....	16	7	9
Fachschule.....	239	68	171
Abschlusszeugnis.....	94	16	78
Abschlusszeugnis mit			
Fachhochschulreife..... ¹⁾	140	49	91
Abgangszeugnis.....	5	3	2
Insgesamt.....	2 896	1 425	1 471
Abschlusszeugnis.....	2 129	974	1 155
Abschlusszeugnis mit			
Berufsbildungsreife.....	93	69	24
Fachoberschulreife.....	27	9	18
Fachhochschulreife..... ²⁾	351	171	180
Abgangszeugnis.....	296	202	94

1) für das Land Brandenburg

2) einschließlich Fachhochschulreife für das Land Brandenburg

**Noch: 7. Absolventen/Abgänger am Ende des Schuljahres 2001/2002 nach Bildungsgängen und Art des schulischen Abschlusses gegliedert nach Verwaltungsbezirken
Landkreis Barnim**

Bildungsgang Art des schulischen Abschlusses	Absolventen/Abgänger		
	insgesamt	männlich	weiblich
Berufsschule.....	1 438	837	601
Abschlusszeugnis.....	1 050	624	426
Abschlusszeugnis mit			
Berufsbildungsreife.....	67	47	20
Fachoberschulreife.....	165	67	98
Abgangszeugnis.....	156	99	57
Berufsfachschule.....	323	92	231
Abschlusszeugnis.....	229	60	169
Abschlusszeugnis mit			
Fachoberschulreife.....	51	10	41
Abgangszeugnis.....	43	22	21
Fachoberschule.....	90	41	49
Abschlusszeugnis mit			
Fachhochschulreife.....	90	41	49
Fachschule.....	134	22	112
Abschlusszeugnis.....	83	14	69
Abschlusszeugnis mit			
Fachhochschulreife..... ¹⁾	50	7	43
Abgangszeugnis.....	1	1	-
Insgesamt.....	1 985	992	993
Abschlusszeugnis.....	1 362	698	664
Abschlusszeugnis mit			
Berufsbildungsreife.....	67	47	20
Fachoberschulreife.....	216	77	139
Fachhochschulreife..... ²⁾	140	48	92
Abgangszeugnis.....	200	122	78

1) für das Land Brandenburg

2) einschließlich Fachhochschulreife für das Land Brandenburg

**Noch: 7. Absolventen/Abgänger am Ende des Schuljahres 2001/2002 nach Bildungsgängen und Art des schulischen Abschlusses gegliedert nach Verwaltungsbezirken
Landkreis Dahme-Spreewald**

Bildungsgang Art des schulischen Abschlusses	Absolventen/Abgänger		
	insgesamt	männlich	weiblich
Berufsschule.....	1 059	703	356
Abschlusszeugnis.....	614	388	226
Abschlusszeugnis mit			
Berufsbildungsreife.....	96	60	36
Fachoberschulreife.....	58	34	24
Sonstige.....	39	31	8
Abgangszeugnis.....	252	190	62
Berufsfachschule.....	70	40	30
Abschlusszeugnis.....	28	14	14
Abschlusszeugnis mit			
Berufsbildungsreife.....	3	3	-
Fachoberschulreife.....	7	7	-
Abgangszeugnis.....	32	16	16
Fachoberschule.....	66	50	16
Abschlusszeugnis mit			
Fachhochschulreife.....	55	42	13
Abgangszeugnis.....	11	8	3
Insgesamt.....	1 195	793	402
Abschlusszeugnis.....	642	402	240
Abschlusszeugnis mit			
Berufsbildungsreife.....	99	63	36
Fachoberschulreife.....	65	41	24
Fachhochschulreife.....	55	42	13
Sonstige.....	39	31	8
Abgangszeugnis.....	295	214	81

**Noch: 7. Absolventen/Abgänger am Ende des Schuljahres 2001/2002 nach Bildungsgängen und Art des schulischen Abschlusses gegliedert nach Verwaltungsbezirken
Landkreis Elbe-Elster**

Bildungsgang Art des schulischen Abschlusses	Absolventen/Abgänger		
	insgesamt	männlich	weiblich
Berufsschule.....	1 034	723	311
Abschlusszeugnis.....	815	550	265
Abschlusszeugnis mit			
Berufsbildungsreife.....	60	47	13
Fachoberschulreife.....	39	36	3
Sonstige.....	1	-	1
Abgangszeugnis.....	119	90	29
 Berufsfachschule.....	 317	 105	 212
Abschlusszeugnis.....	238	65	173
Abschlusszeugnis mit			
Fachoberschulreife.....	22	10	12
Abgangszeugnis.....	57	30	27
 Fachoberschule.....	 68	 43	 25
Abschlusszeugnis mit			
Fachhochschulreife.....	64	40	24
Abgangszeugnis.....	4	3	1
 Fachschule.....	 59	 4	 55
Abschlusszeugnis.....	9	1	8
Abschlusszeugnis mit			
Fachhochschulreife..... ¹⁾	50	3	47
 Insgesamt.....	 1 478	 875	 603
 Abschlusszeugnis.....	 1 062	 616	 446
Abschlusszeugnis mit		-	
Berufsbildungsreife.....	60	47	13
Fachoberschulreife.....	61	46	15
Fachhochschulreife..... ²⁾	114	43	71
Sonstige.....	1	-	1
Abgangszeugnis.....	180	123	57

1) für das Land Brandenburg

2) einschließlich Fachhochschulreife für das Land Brandenburg

**Noch: 7. Absolventen/Abgänger am Ende des Schuljahres 2001/2002 nach Bildungsgängen und Art des schulischen Abschlusses gegliedert nach Verwaltungsbezirken
Landkreis Havelland**

Bildungsgang Art des schulischen Abschlusses	Absolventen/Abgänger		
	insgesamt	männlich	weiblich
Berufsschule.....	1 033	757	276
Abschlusszeugnis.....	802	568	234
Abschlusszeugnis mit			
Berufsbildungsreife.....	89	69	20
Fachoberschulreife.....	3	3	-
Abgangszeugnis.....	139	117	22
Berufsfachschule.....	230	108	122
Abschlusszeugnis.....	141	65	76
Abschlusszeugnis mit			
Fachoberschulreife.....	40	6	34
Abgangszeugnis.....	49	37	12
Fachoberschule.....	69	25	44
Abschlusszeugnis mit			
Fachhochschulreife.....	56	20	36
Abgangszeugnis.....	13	5	8
Fachschule.....	24	4	20
Abschlusszeugnis mit			
Fachhochschulreife..... ¹⁾	18	3	15
Abgangszeugnis.....	6	1	5
Insgesamt.....	1 356	894	462
Abschlusszeugnis.....	943	633	310
Abschlusszeugnis mit			
Berufsbildungsreife.....	89	69	20
Fachoberschulreife.....	43	9	34
Fachhochschulreife..... ²⁾	74	23	51
Abgangszeugnis.....	207	160	47

1) für das Land Brandenburg

2) einschließlich Fachhochschulreife für das Land Brandenburg

**Noch: 7. Absolventen/Abgänger am Ende des Schuljahres 2001/2002 nach Bildungsgängen und Art des schulischen Abschlusses gegliedert nach Verwaltungsbezirken
Landkreis Märkisch-Oderland**

Bildungsgang Art des schulischen Abschlusses	Absolventen/Abgänger		
	insgesamt	männlich	weiblich
Berufsschule.....	1 302	856	446
Abschlusszeugnis.....	962	613	349
Abschlusszeugnis mit			
Berufsbildungsreife.....	14	2	12
Fachoberschulreife.....	35	34	1
Sonstige.....	26	10	16
Abgangszeugnis.....	265	197	68
 Berufsfachschule.....	 134	 41	 93
Abschlusszeugnis.....	109	29	80
Abgangszeugnis.....	25	12	13
 Fachoberschule.....	 21	 7	 14
Abschlusszeugnis mit			
Fachhochschulreife.....	19	6	13
Abgangszeugnis.....	2	1	1
 Insgesamt.....	 1 457	 904	 553
 Abschlusszeugnis.....	 1 071	 642	 429
Abschlusszeugnis mit			
Berufsbildungsreife.....	14	2	12
Fachoberschulreife.....	35	34	1
Fachhochschulreife.....	19	6	13
Sonstige.....	26	10	16
Abgangszeugnis.....	292	210	82

**Noch: 7. Absolventen/Abgänger am Ende des Schuljahres 2001/2002 nach Bildungsgängen und Art des schulischen Abschlusses gegliedert nach Verwaltungsbezirken
Landkreis Oberhavel**

Bildungsgang Art des schulischen Abschlusses	Absolventen/Abgänger		
	insgesamt	männlich	weiblich
Berufsschule.....	1 242	865	377
Abschlusszeugnis.....	671	460	211
Abschlusszeugnis mit			
Berufsbildungsreife.....	309	226	83
Fachoberschulreife.....	125	88	37
Abgangszeugnis.....	137	91	46
Berufsfachschule.....	165	70	95
Abschlusszeugnis.....	118	50	68
Berufsbildungsreife.....	20	8	12
Abgangszeugnis.....	27	12	15
Fachoberschule.....	77	54	23
Abschlusszeugnis mit			
Fachhochschulreife.....	65	50	15
Abgangszeugnis.....	12	4	8
Insgesamt.....	1 484	989	495
Abschlusszeugnis.....	789	510	279
Abschlusszeugnis mit			
Berufsbildungsreife.....	329	234	95
Fachoberschulreife.....	125	88	37
Fachhochschulreife.....	65	50	15
Abgangszeugnis.....	176	107	69

**Noch: 7. Absolventen/Abgänger am Ende des Schuljahres 2001/2002 nach Bildungsgängen und Art des schulischen Abschlusses gegliedert nach Verwaltungsbezirken
Landkreis Oberspreewald-Lausitz**

Bildungsgang Art des schulischen Abschlusses	Absolventen/Abgänger		
	insgesamt	männlich	weiblich
Berufsschule.....	867	531	336
Abschlusszeugnis.....	572	337	235
Abschlusszeugnis mit			
Berufsbildungsreife.....	64	43	21
Fachoberschulreife.....	17	11	6
Sonstige.....	4	3	1
Abgangszeugnis.....	210	137	73
 Berufsfachschule.....	 193	 71	 122
Abschlusszeugnis.....	122	38	84
Abschlusszeugnis mit			
Berufsbildungsreife.....	2	-	2
Fachoberschulreife.....	9	2	7
Abgangszeugnis.....	60	31	29
 Fachoberschule.....	 109	 67	 42
Abschlusszeugnis mit			
Fachhochschulreife.....	91	54	37
Abgangszeugnis.....	18	13	5
 Fachschule.....	 58	 27	 31
Abschlusszeugnis.....	22	22	-
Abschlusszeugnis mit			
Fachhochschulreife ¹⁾	33	4	29
Abgangszeugnis.....	3	1	2
 Insgesamt.....	 1 227	 696	 531
 Abschlusszeugnis.....	 716	 397	 319
Abschlusszeugnis mit			
Berufsbildungsreife.....	66	43	23
Fachoberschulreife.....	26	13	13
Fachhochschulreife ²⁾	124	58	66
Sonstige.....	4	3	1
Abgangszeugnis.....	291	182	109

1) für das Land Brandenburg

2) einschließlich Fachhochschulreife für das Land Brandenburg

**Noch: 7. Absolventen/Abgänger am Ende des Schuljahres 2001/2002 nach Bildungsgängen und Art des schulischen Abschlusses gegliedert nach Verwaltungsbezirken
Landkreis Oder-Spree**

Bildungsgang Art des schulischen Abschlusses	Absolventen/Abgänger		
	insgesamt	männlich	weiblich
Berufsschule.....	1 643	1 185	458
Abschlusszeugnis.....	1 056	696	360
Abschlusszeugnis mit			
Berufsbildungsreife.....	200	173	27
Fachoberschulreife.....	191	163	28
Sonstige.....	14	10	4
Abgangszeugnis.....	182	143	39
 Berufsfachschule.....	 326	 134	 192
Abschlusszeugnis.....	192	51	141
Abschlusszeugnis mit			
Berufsbildungsreife.....	41	30	11
Fachoberschulreife.....	47	23	24
Abgangszeugnis.....	46	30	16
 Fachoberschule.....	 132	 56	 76
Abschlusszeugnis mit			
Fachhochschulreife.....	118	46	72
Abgangszeugnis.....	14	10	4
 Fachschule.....	 44	 6	 38
Abschlusszeugnis.....	21	5	16
Abschlusszeugnis mit			
Fachhochschulreife ¹⁾	18	1	17
Abgangszeugnis.....	5	-	5
 Insgesamt.....	 2 145	 1 381	 764
 Abschlusszeugnis.....	 1 269	 752	 517
Abschlusszeugnis mit			
Berufsbildungsreife.....	241	203	38
Fachoberschulreife.....	238	186	52
Fachhochschulreife ²⁾	136	47	89
Sonstige.....	14	10	4
Abgangszeugnis.....	247	183	64

1) für das Land Brandenburg

2) einschließlich Fachhochschulreife für das Land Brandenburg

**Noch: 7. Absolventen/Abgänger am Ende des Schuljahres 2001/2002 nach Bildungsgängen und Art des schulischen Abschlusses gegliedert nach Verwaltungsbezirken
Landkreis Ostprignitz-Ruppin**

Bildungsgang Art des schulischen Abschlusses	Absolventen/Abgänger		
	insgesamt	männlich	weiblich
Berufsschule.....	1 039	625	414
Abschlusszeugnis.....	698	380	318
Abschlusszeugnis mit			
Berufsbildungsreife.....	87	63	24
Fachoberschulreife.....	48	27	21
Sonstige.....	20	20	-
Abgangszeugnis.....	186	135	51
Berufsfachschule.....	156	70	86
Abschlusszeugnis.....	68	27	41
Abschlusszeugnis mit			
Berufsbildungsreife.....	2	2	-
Fachoberschulreife.....	14	4	10
Sonstige.....	52	30	22
Abgangszeugnis.....	20	7	13
Fachoberschule.....	45	7	38
Abschlusszeugnis mit			
Fachhochschulreife.....	40	5	35
Abgangszeugnis.....	5	2	3
Insgesamt.....	1 240	702	538
Abschlusszeugnis.....	766	407	359
Abschlusszeugnis mit			
Berufsbildungsreife.....	89	65	24
Fachoberschulreife.....	62	31	31
Fachhochschulreife.....	40	5	35
Sonstige.....	72	50	22
Abgangszeugnis.....	211	144	67

**Noch: 7. Absolventen/Abgänger am Ende des Schuljahres 2001/2002 nach Bildungsgängen und Art des schulischen Abschlusses gegliedert nach Verwaltungsbezirken
Landkreis Potsdam-Mittelmark**

Bildungsgang Art des schulischen Abschlusses	Absolventen/Abgänger		
	insgesamt	männlich	weiblich
Berufsschule.....	1 207	717	490
Abschlusszeugnis.....	602	204	398
Abschlusszeugnis mit			
Berufsbildungsreife.....	169	152	17
Fachoberschulreife.....	337	307	30
Abgangszeugnis.....	99	54	45
Berufsfachschule.....	319	67	252
Abschlusszeugnis.....	186	34	152
Abschlusszeugnis mit			
Berufsbildungsreife.....	11	5	6
Fachoberschulreife.....	82	15	67
Abgangszeugnis.....	40	13	27
Fachoberschule.....	61	59	2
Abschlusszeugnis mit			
Fachhochschulreife.....	50	48	2
Abgangszeugnis.....	11	11	-
Fachschule.....	66	19	47
Abschlusszeugnis.....	17	2	15
Abschlusszeugnis mit			
Fachhochschulreife..... ¹⁾	44	15	29
Abgangszeugnis.....	5	2	3
Insgesamt.....	1 653	862	791
Abschlusszeugnis.....	805	240	565
Abschlusszeugnis mit			
Berufsbildungsreife.....	180	157	23
Fachoberschulreife..... ²⁾	419	322	97
Fachhochschulreife.....	94	63	31
Abgangszeugnis.....	155	80	75

1) für das Land Brandenburg

2) einschließlich Fachhochschulreife für das Land Brandenburg

**Noch: 7. Absolventen/Abgänger am Ende des Schuljahres 2001/2002 nach Bildungsgängen und Art des schulischen Abschlusses gegliedert nach Verwaltungsbezirken
Landkreis Prignitz**

Bildungsgang Art des schulischen Abschlusses	Absolventen/Abgänger		
	insgesamt	männlich	weiblich
Berufsschule.....	1 063	648	415
Abschlusszeugnis.....	494	212	282
Abschlusszeugnis mit			
Berufsbildungsreife.....	159	107	52
Fachoberschulreife.....	117	101	16
Abgangszeugnis.....	293	228	65
Berufsfachschule.....	152	47	105
Abschlusszeugnis.....	76	13	63
Abschlusszeugnis mit			
Berufsbildungsreife.....	6	2	4
Fachoberschulreife.....	5	-	5
Abgangszeugnis.....	65	32	33
Fachoberschule.....	43	13	30
Abschlusszeugnis mit			
Fachhochschulreife.....	27	9	18
Abgangszeugnis.....	16	4	12
Fachschule.....	37	9	28
Abschlusszeugnis.....	12	1	11
Abschlusszeugnis mit			
Fachhochschulreife ¹⁾	23	8	15
Abgangszeugnis.....	2	-	2
Insgesamt.....	1 295	717	578
Abschlusszeugnis.....	582	226	356
Abschlusszeugnis mit			
Berufsbildungsreife.....	165	109	56
Fachoberschulreife.....	122	101	21
Fachhochschulreife ²⁾	50	17	33
Abgangszeugnis.....	376	264	112

1) für das Land Brandenburg

2) einschließlich Fachhochschulreife für das Land Brandenburg

**Noch: 7. Absolventen/Abgänger am Ende des Schuljahres 2001/2002 nach Bildungsgängen und Art des schulischen Abschlusses gegliedert nach Verwaltungsbezirken
Landkreis Spree-Neiße**

Bildungsgang Art des schulischen Abschlusses	Absolventen/Abgänger		
	insgesamt	männlich	weiblich
Berufsschule.....	2 109	1 291	818
Abschlusszeugnis.....	1 600	928	672
Abschlusszeugnis mit			
Berufsbildungsreife.....	144	87	57
Fachoberschulreife.....	68	27	41
Fachhochschulreife..... ¹⁾	50	50	-
Sonstige.....	14	14	-
Abgangszeugnis.....	233	185	48
Berufsfachschule.....	164	97	67
Abschlusszeugnis.....	120	73	47
Abschlusszeugnis mit			
Fachoberschulreife.....	3	-	3
Fachhochschulreife.....	13	5	8
Abgangszeugnis.....	28	19	9
Fachoberschule.....	36	32	4
Abschlusszeugnis mit			
Fachhochschulreife.....	30	28	2
Abgangszeugnis.....	6	4	2
Insgesamt.....	2 309	1 420	889
Abschlusszeugnis.....	1 720	1 001	719
Abschlusszeugnis mit			
Berufsbildungsreife.....	144	87	57
Fachoberschulreife.....	71	27	44
Fachhochschulreife.....	93	83	10
Sonstige.....	14	14	-
Abgangszeugnis.....	267	208	59

1) doppelqualifizierende Bildungsgänge

**Noch: 7. Absolventen/Abgänger am Ende des Schuljahres 2001/2002 nach Bildungsgängen und Art des schulischen Abschlusses gegliedert nach Verwaltungsbezirken
Landkreis Teltow-Fläming**

Bildungsgang Art des schulischen Abschlusses	Absolventen/Abgänger		
	insgesamt	männlich	weiblich
Berufsschule.....	788	549	239
Abschlusszeugnis.....	511	307	204
Abschlusszeugnis mit			
Berufsbildungsreife.....	113	97	16
Fachoberschulreife.....	84	80	4
Abgangszeugnis.....	80	65	15
Berufsfachschule.....	127	53	74
Abschlusszeugnis.....	97	40	57
Abschlusszeugnis mit			
Berufsbildungsreife.....	2	2	-
Fachoberschulreife.....	19	7	12
Abgangszeugnis.....	9	4	5
Fachoberschule.....	74	41	33
Abschlusszeugnis mit			
Fachhochschulreife.....	68	36	32
Abgangszeugnis.....	6	5	1
Fachschule.....	28	-	28
Abschlusszeugnis mit			
Fachhochschulreife..... ¹⁾	28	-	28
Insgesamt.....	1 017	643	374
Abschlusszeugnis.....	608	347	261
Abschlusszeugnis mit			
Berufsbildungsreife.....	115	99	16
Fachoberschulreife.....	103	87	16
Fachhochschulreife..... ²⁾	96	36	60
Abgangszeugnis.....	95	74	21

1) für das Land Brandenburg

2) einschließlich Fachhochschulreife für das Land Brandenburg

**Noch: 7. Absolventen/Abgänger am Ende des Schuljahres 2001/2002 nach Bildungsgängen und Art des schulischen Abschlusses gegliedert nach Verwaltungsbezirken
Landkreis Uckermark**

Bildungsgang Art des schulischen Abschlusses	Absolventen/Abgänger		
	insgesamt	männlich	weiblich
Berufsschule.....	1 300	827	473
Abschlusszeugnis.....	839	517	322
Abschlusszeugnis mit			
Berufsbildungsreife.....	165	120	45
Fachoberschulreife.....	55	38	17
Sonstige.....	71	36	35
Abgangszeugnis.....	170	116	54
 Berufsfachschule.....	 279	 81	 198
Abschlusszeugnis.....	207	62	145
Abschlusszeugnis mit			
Berufsbildungsreife.....	2	2	-
Fachoberschulreife.....	17	6	11
Abgangszeugnis.....	53	11	42
 Fachoberschule.....	 48	 22	 26
Abschlusszeugnis mit			
Fachhochschulreife.....	47	22	25
Abgangszeugnis.....	1	-	1
 Fachschule.....	 41	 2	 39
Abschlusszeugnis mit			
Fachhochschulreife ¹⁾	39	2	37
Abgangszeugnis.....	2	-	2
 Insgesamt.....	 1 668	 932	 736
 Abschlusszeugnis.....	 1 046	 579	 467
Abschlusszeugnis mit			
Berufsbildungsreife.....	167	122	45
Fachoberschulreife.....	72	44	28
Fachhochschulreife ²⁾	86	24	62
Sonstige.....	71	36	35
Abgangszeugnis.....	226	127	99

1) für das Land Brandenburg

2) einschließlich Fachhochschulreife für das Land Brandenburg

**8. Absolventen/Abgänger am Ende des Schuljahres 2001/2002 nach Bildungsgängen und Art des schulischen Abschlusses gegliedert nach staatlichen Schulämtern
Staatliches Schulamt Brandenburg an der Havel**

Bildungsgang Art des schulischen Abschlusses	Absolventen/Abgänger		
	insgesamt	männlich	weiblich
Berufsschule.....	5 876	3 494	2 382
Abschlusszeugnis.....	4 160	2 197	1 963
Abschlusszeugnis mit			
Berufsbildungsreife.....	476	356	120
Fachoberschulreife.....	485	390	95
Abgangszeugnis.....	755	551	204
Berufsfachschule.....	804	220	584
Abschlusszeugnis.....	487	122	365
Abschlusszeugnis mit			
Berufsbildungsreife.....	11	5	6
Fachoberschulreife.....	187	25	162
Abgangszeugnis.....	119	68	51
Fachoberschule.....	427	261	166
Abschlusszeugnis mit			
Fachhochschulreife.....	381	238	143
Abgangszeugnis.....	46	23	23
Fachschule.....	386	97	289
Abschlusszeugnis.....	111	18	93
Abschlusszeugnis mit			
Fachhochschulreife..... ¹⁾	259	73	186
Abgangszeugnis.....	16	6	10
Insgesamt.....	7 493	4 072	3 421
Abschlusszeugnis.....	4 758	2 337	2 421
Abschlusszeugnis mit			
Berufsbildungsreife.....	487	361	126
Fachoberschulreife.....	672	415	257
Fachhochschulreife..... ²⁾	640	311	329
Abgangszeugnis.....	936	648	288

1) für das Land Brandenburg

2) einschließlich Fachhochschulreife für das Land Brandenburg

**Noch: 8. Absolventen/Abgänger am Ende des Schuljahres 2001/2002 nach Bildungsgängen und Art des schulischen Abschlusses gegliedert nach staatlichen Schulämtern
Staatliches Schulamt Cottbus**

Bildungsgang Art des schulischen Abschlusses	Absolventen/Abgänger		
	insgesamt	männlich	weiblich
Berufsschule.....	5 475	3 209	2 266
Abschlusszeugnis.....	4 075	2 170	1 905
Abschlusszeugnis mit			
Berufsbildungsreife.....	317	215	102
Fachoberschulreife.....	153	93	60
Fachhochschulreife..... ¹⁾	69	69	-
Sonstige.....	32	30	2
Abgangszeugnis.....	829	632	197
Berufsfachschule.....	1 013	363	650
Abschlusszeugnis.....	743	229	514
Abschlusszeugnis mit			
Berufsbildungsreife.....	2	-	2
Fachoberschulreife.....	42	13	29
Fachhochschulreife.....	13	5	8
Abgangszeugnis.....	213	116	97
Fachoberschule.....	494	257	237
Abschlusszeugnis mit			
Fachhochschulreife.....	436	220	216
Abgangszeugnis.....	58	37	21
Fachschule.....	233	65	168
Abschlusszeugnis.....	31	23	8
Abschlusszeugnis mit			
Fachhochschulreife..... ²⁾	199	41	158
Abgangszeugnis.....	3	1	2
Insgesamt.....	7 215	3 894	3 321
Abschlusszeugnis.....	4 849	2 422	2 427
Abschlusszeugnis mit			
Berufsbildungsreife.....	319	215	104
Fachoberschulreife.....	195	106	89
Fachhochschulreife..... ³⁾	717	335	382
Sonstige.....	32	30	2
Abgangszeugnis.....	1 103	786	317

1) doppelqualifizierende Bildungsgänge

2) für das Land Brandenburg

3) einschließlich Fachhochschulreife für das Land Brandenburg

**Noch: 8. Absolventen/Abgänger am Ende des Schuljahres 2001/2002 nach Bildungsgängen und Art des schulischen Abschlusses gegliedert nach staatlichen Schulämtern
Staatliches Schulamt Eberswalde**

Bildungsgang Art des schulischen Abschlusses	Absolventen/Abgänger		
	insgesamt	männlich	weiblich
Berufsschule.....	2 738	1 664	1 074
Abschlusszeugnis.....	1 889	1 141	748
Abschlusszeugnis mit			
Berufsbildungsreife.....	232	167	65
Fachoberschulreife.....	220	105	115
Sonstige.....	71	36	35
Abgangszeugnis.....	326	215	111
Berufsfachschule.....	602	173	429
Abschlusszeugnis.....	436	122	314
Abschlusszeugnis mit			
Berufsbildungsreife.....	2	2	-
Fachoberschulreife.....	68	16	52
Abgangszeugnis.....	96	33	63
Fachoberschule.....	138	63	75
Abschlusszeugnis mit			
Fachhochschulreife.....	137	63	74
Abgangszeugnis.....	1	-	1
Fachschule.....	175	24	151
Abschlusszeugnis.....	83	14	69
Abschlusszeugnis mit			
Fachhochschulreife..... ¹⁾	89	9	80
Abgangszeugnis.....	3	1	2
Insgesamt.....	3 653	1 924	1 729
Abschlusszeugnis.....	2 408	1 277	1 131
Abschlusszeugnis mit			
Berufsbildungsreife.....	234	169	65
Fachoberschulreife.....	288	121	167
Fachhochschulreife..... ²⁾	226	72	154
Sonstige.....	71	36	35
Abgangszeugnis.....	426	249	177

1) für das Land Brandenburg

2) einschließlich Fachhochschulreife für das Land Brandenburg

**Noch: 8. Absolventen/Abgänger am Ende des Schuljahres 2001/2002 nach Bildungsgängen und Art des schulischen Abschlusses gegliedert nach staatlichen Schulämtern
Staatliches Schulamt Frankfurt (Oder)**

Bildungsgang Art des schulischen Abschlusses	Absolventen/Abgänger		
	insgesamt	männlich	weiblich
Berufsschule.....	4 166	2 704	1 462
Abschlusszeugnis.....	2 831	1 680	1 151
Abschlusszeugnis mit			
Berufsbildungsreife.....	327	240	87
Fachoberschulreife.....	283	231	52
Sonstige.....	80	60	20
Abgangszeugnis.....	645	493	152
Berufsfachschule.....	779	327	452
Abschlusszeugnis.....	551	192	359
Abschlusszeugnis mit			
Berufsbildungsreife.....	45	32	13
Fachoberschulreife.....	66	30	36
Abgangszeugnis.....	117	73	44
Fachoberschule.....	238	97	141
Abschlusszeugnis mit			
Fachhochschulreife.....	215	84	131
Abgangszeugnis.....	23	13	10
Fachschule.....	99	11	88
Abschlusszeugnis.....	39	9	30
Abschlusszeugnis mit			
Fachhochschulreife..... ¹⁾	55	2	53
Abgangszeugnis.....	5	-	5
Insgesamt.....	5 282	3 139	2 143
Abschlusszeugnis.....	3 421	1 881	1 540
Abschlusszeugnis mit			
Berufsbildungsreife.....	372	272	100
Fachoberschulreife.....	349	261	88
Fachhochschulreife..... ²⁾	270	86	184
Sonstige.....	80	60	20
Abgangszeugnis.....	790	579	211

1) für das Land Brandenburg

2) einschließlich Fachhochschulreife für das Land Brandenburg

**Noch: 8. Absolventen/Abgänger am Ende des Schuljahres 2001/2002 nach Bildungsgängen und Art des schulischen Abschlusses gegliedert nach staatlichen Schulämtern
Staatliches Schulamt Perleberg**

Bildungsgang Art des schulischen Abschlusses	Absolventen/Abgänger		
	insgesamt	männlich	weiblich
Berufsschule.....	3 344	2 138	1 206
Abschlusszeugnis.....	1 863	1 052	811
Abschlusszeugnis mit			
Berufsbildungsreife.....	555	396	159
Fachoberschulreife.....	290	216	74
Sonstige.....	20	20	-
Abgangszeugnis.....	616	454	162
Berufsfachschule.....	473	187	286
Abschlusszeugnis.....	262	90	172
Abschlusszeugnis mit			
Berufsbildungsreife.....	28	12	16
Fachoberschulreife.....	19	4	15
Sonstige.....	52	30	22
Abgangszeugnis.....	112	51	61
Fachoberschule.....	165	74	91
Abschlusszeugnis mit			
Fachhochschulreife.....	132	64	68
Abgangszeugnis.....	33	10	23
Fachschule.....	37	9	28
Abschlusszeugnis.....	12	1	11
Abschlusszeugnis mit			
Fachhochschulreife ¹⁾	23	8	15
Abgangszeugnis.....	2	-	2
Insgesamt.....	4 019	2 408	1 611
Abschlusszeugnis.....	2 137	1 143	994
Abschlusszeugnis mit			
Berufsbildungsreife.....	583	408	175
Fachoberschulreife.....	309	220	89
Fachhochschulreife ²⁾	155	72	83
Sonstige.....	72	50	22
Abgangszeugnis.....	763	515	248

1) für das Land Brandenburg

2) einschließlich Fachhochschulreife für das Land Brandenburg

**Noch: 8. Absolventen/Abgänger am Ende des Schuljahres 2001/2002 nach Bildungsgängen und Art des schulischen Abschlusses gegliedert nach staatlichen Schulämtern
Staatliches Schulamt Wünsdorf**

Bildungsgang Art des schulischen Abschlusses	Absolventen/Abgänger		
	insgesamt	männlich	weiblich
Berufsschule.....	1 847	1 252	595
Abschlusszeugnis.....	1 125	695	430
Abschlusszeugnis mit			
Berufsbildungsreife.....	209	157	52
Fachoberschulreife.....	142	114	28
Sonstige.....	39	31	8
Abgangszeugnis.....	332	255	77
Berufsfachschule.....	197	93	104
Abschlusszeugnis.....	125	54	71
Abschlusszeugnis mit			
Berufsbildungsreife.....	5	5	-
Fachoberschulreife.....	26	14	12
Abgangszeugnis.....	41	20	21
Fachoberschule.....	140	91	49
Abschlusszeugnis mit			
Fachhochschulreife.....	123	78	45
Abgangszeugnis.....	17	13	4
Fachschule.....	28	-	28
Abschlusszeugnis mit			
Fachhochschulreife..... ¹⁾	28	-	28
Insgesamt.....	2 212	1 436	776
Abschlusszeugnis.....	1 250	749	501
Abschlusszeugnis mit			
Berufsbildungsreife.....	214	162	52
Fachoberschulreife.....	168	128	40
Fachhochschulreife..... ²⁾	151	78	73
Sonstige.....	39	31	8
Abgangszeugnis.....	390	288	102

1) für das Land Brandenburg

2) einschließlich Fachhochschulreife für das Land Brandenburg

Veröffentlichungen des Landesbetriebes für Datenverarbeitung und Statistik (Land Brandenburg) im November 2003

Veröffentlichungen können beim Landesbetrieb für Datenverarbeitung und Statistik Brandenburg - Dezernat Informationsmanagement - Postfach 60 10 52, 14410 Potsdam (Dortustraße 46), Fax: 0331 39-418, E-Mail: vertrieb@lds.brandenburg.de bezogen werden.
Veröffentlichungen auf elektronischen Datenträgern sind rechts neben dem Verkaufspreis gekennzeichnet (Ⓜ - Disketten, Ⓢ - CD-ROM).

Kennziffer	Titel	Preis in EUR
A I 1- m 07/03	Bevölkerungsstand, Juli 2003	1,25
A II 1 - m 07/03	Eheschließungen, Geborene und Gestorbene Juli 2003, Vorläufige Ergebnisse	1,25
A III 1 - m 07/03	Wanderungen, Juli 2003	1,25
A IV 3; IV 10 - j/02	Sterbefälle nach Todesursachen einschließlich vorsätzlicher Selbstbeschädigung 2002	4,00
A V 5 - j/03	Siedlungs- und Verkehrsfläche 2003	2,00
A VI 7 - m 08/03	Arbeitsmarkt - August 2003	2,50
A VI 7 - m 09/03	- September 2003	2,50
B I 5 - j/02	Absolventen/Abgänger der allgemein bildenden Schulen 2002	4,00
B VII 3 - 3/03	Kommunalwahlen 26.10.2003 Wahlen zu den Kreistagen der Landkreise und - Stadtverordnetenversammlungen der kreisfreien Städte, Endgültiges Ergebnis	5,00
C II 1 - m 09/03	Ernteberichterstattung über Feldfrüchte und Grünland, September 2003	1,75
C III 1/1 - 2j 03	Viehzählung 03.Mai 2003 - Allgemeine Erhebung Pferde, Rinder, Schafe, Schweine und Geflügel, Vorläufiges Ergebnis	2,75
C III 2 - m 09/03	Schlachtungen und Fleischerzeugung, September 2003	1,75
E I 1; 3 - m 09/03	Verarbeitendes Gewerbe sowie Bergbau und Gewinnung von Steinen und Erden - Betriebsergebnisse und Auftragseingangsindex, September 2003	3,75
E I 2 - m 09/03	- Produktionsindex, September 2003	2,00
E II 1 - m 09/03	Vorbereitende Baustellenarbeiten, Hoch- und Tiefbau (Bauhauptgewerbe) - September 2003	2,50
E II 2 - j/03	- Ergebnisse der Totalerhebung 2003	2,25
F II 1; 2 - m 09/03	Baugenehmigungen und Baufertigstellungen, September 2002	2,50
G I 1- m 09/03	Entwicklung von Umsatz und Beschäftigung im Einzelhandel sowie Kraftfahrzeughandel - Messzahlen - September 2003, Vorläufige Ergebnisse	2,00
G III 1; 3 - m 08/03	Ausfuhr- und Einfuhr August 2003, Vorläufige Ergebnisse	2,75
G IV 1 - m 08/03	Gäste und Übernachtungen im Fremdenverkehr - August 2003	3,00
G IV 1 - m 09/03	- September 2003	3,00
G IV 3 - m 09/03	Entwicklung von Umsatz und Beschäftigung im Gastgewerbe - Messzahlen - September 2003, Vorläufige Ergebnisse	1,75
H I 1 - m 08/03	Straßenverkehrsunfälle - August 2003, Endgültiges Ergebnis	2,75
H I 1 - m 09/03	- September 2003, Vorläufige Ergebnisse	1,25
H II 1 - m 09/03	Binnenschifffahrt - September 2003	2,50
H II 1- m 10/03	- Oktober 2003	2,50
J I 2 - j/01	Dienstleistungen 2001	4,50
K V 2 - j/02	Jugendhilfe 2002 - Institutionelle Beratung, Betreuung einzelner junger Menschen, sozialpädagogische Familienhilfe	5,75
K V 5 - j/02	- Ausnahmen und Einnahmen	2,75
K VI 1 - j/02	Leistungen an Asylbewerber Teil 3: Empfänger von besonderen Leistungen 2002	2,75
M I 2 - m 11/03	Verbraucherpreisindex, November 2003	3,00
N I 5 - 5j /01	Gehalts- und Lohnstrukturerhebung 2001	6,00
Q II 1 - 2j/00	Abfallwirtschaft 1997 - 2000	5,50
Daten+Analysen Heft 2/2003	Frauen in Brandenburg	6,25