

Statistischer Bericht

D I 1 – m 08 / 19

┌ Gewerbeanzeigen
im **Land Brandenburg**
August 2019

Impressum

Statistischer Bericht
D I 1 – m 08 / 19

Erscheinungsfolge: monatlich
Erschienen im **November 2019**

Herausgeber

Amt für Statistik Berlin-Brandenburg
Steinstraße 104 - 106
14480 Potsdam
info@statistik-bbb.de
www.statistik-berlin-brandenburg.de

Tel. 0331 8173 - 1777
Fax 030 9028 - 4091

Zeichenerklärung

- 0 weniger als die Hälfte von 1
in der letzten besetzten Stelle,
jedoch mehr als nichts
- nichts vorhanden
- ... Angabe fällt später an
- () Aussagewert ist eingeschränkt
- / Zahlenwert nicht sicher genug
- Zahlenwert unbekannt oder
geheim zu halten
- x Tabellenfach gesperrt
- p vorläufige Zahl
- r berichtigte Zahl
- s geschätzte Zahl

Amt für Statistik Berlin-Brandenburg,
Potsdam, 2019

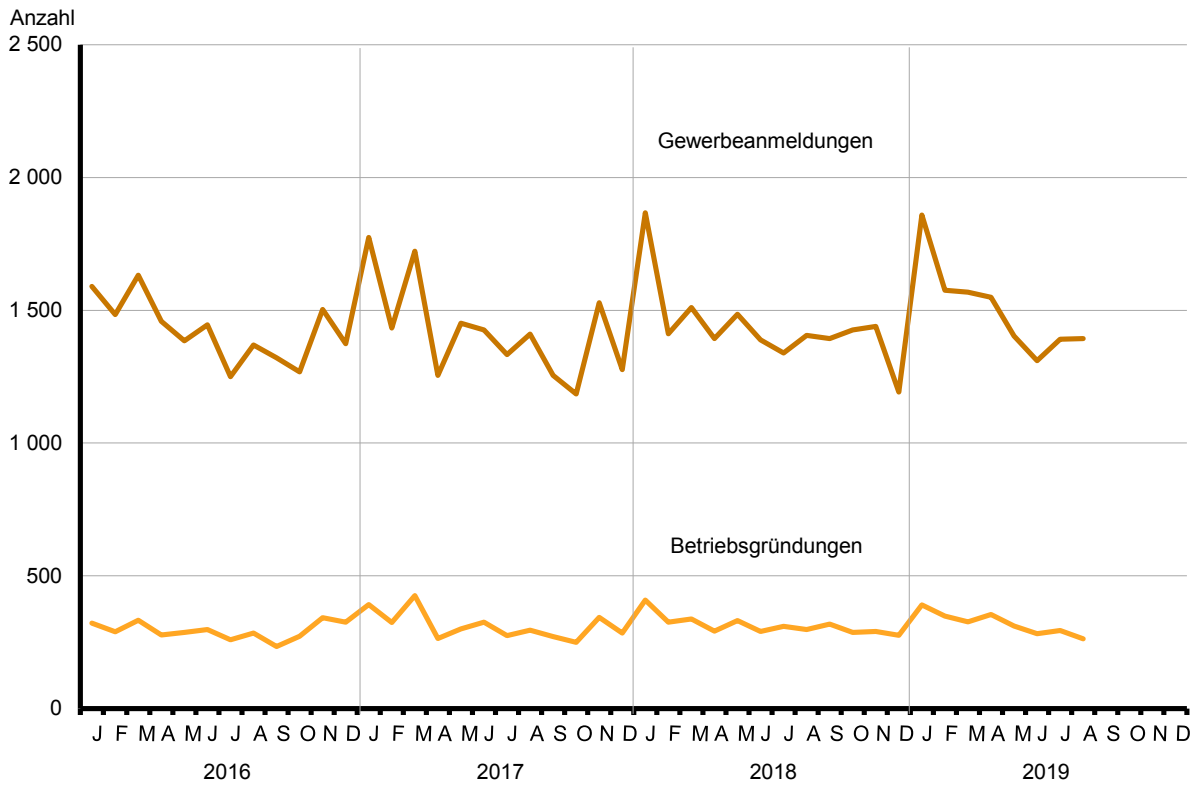


Dieses Werk ist unter einer Creative Commons Lizenz
vom Typ Namensnennung 3.0 Deutschland zugänglich.
Um eine Kopie dieser Lizenz einzusehen, konsultieren Sie
<http://creativecommons.org/licenses/by/3.0/de/>

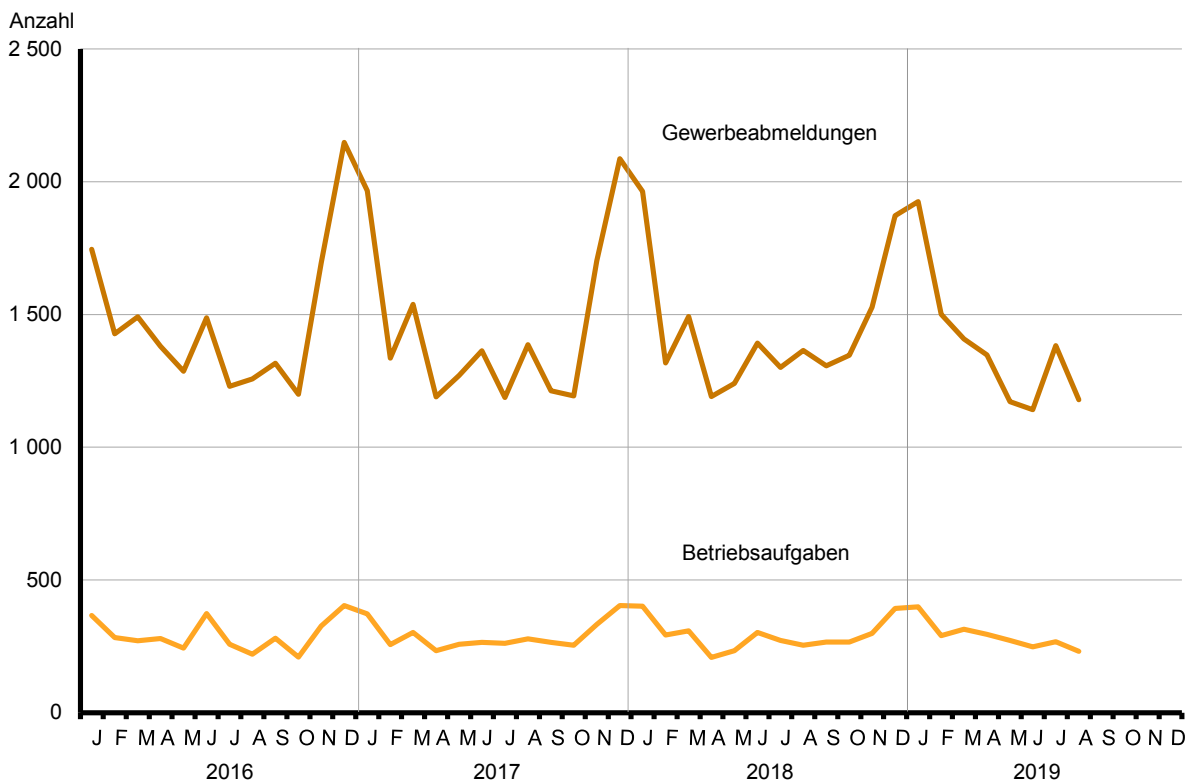
Inhaltsverzeichnis

	Seite		Seite
Metadaten zu dieser Statistik (externer Link)			
Grafiken			
1 Gewerbeanmeldungen und Betriebsgründungen in Brandenburg seit Januar 2016.....	4	3 Betriebsgründungen und -aufgaben in Brandenburg im August 2019 nach Wirtschaftsabschnitten.....	5
2 Gewerbeabmeldungen und Betriebsaufgaben in Brandenburg seit Januar 2016.....	4	4 Gewerbean- und Gewerbeabmeldungen in Brandenburg im August 2019 nach Verwaltungsbezirken.....	5
Tabellen			
Übersicht: Gewerbeanzeigen in Brandenburg von 2001 bis August 2019.....	6	7 Vollständige Aufgaben sowie Gewerbetreibende in Brandenburg im August 2019 nach Wirtschaftsbereichen.....	16
1 Gewerbeanmeldungen in Brandenburg im August 2019 nach Wirtschaftsbereichen.....	7	8 Vollständige Aufgaben sowie Gewerbetreibende in Brandenburg im August 2019 nach der Rechtsform und bei Einzelunternehmen nach Geschlecht und Staatsangehörigkeit.....	18
2 Gewerbeanmeldungen in Brandenburg im August 2019 nach Art der Niederlassung, der Rechtsform und bei Einzelunternehmen nach Geschlecht und Staatsangehörigkeit.....	9	9 Gewerbeanmeldungen in Brandenburg im August 2019 nach ausgewählten Merkmalen und Verwaltungsbezirken.....	19
3 Neugründungen sowie Gewerbetreibende in Brandenburg im August 2019 nach Wirtschaftsbereichen	10	10 Gewerbeabmeldungen in Brandenburg im August 2019 nach ausgewählten Merkmalen und Verwaltungsbezirken.....	19
4 Neugründungen sowie Gewerbetreibende in Brandenburg im August 2019 nach der Rechtsform und bei Einzelunternehmen nach Geschlecht und Staatsangehörigkeit.....	12	11 Gewerbean- und -abmeldungen in Brandenburg im August 2019 nach Wirtschaftsabschnitten und Verwaltungsbezirken	20
5 Gewerbeabmeldungen in Brandenburg im August 2019 nach Wirtschaftsbereichen.....	13		
6 Gewerbeabmeldungen in Brandenburg im August 2019 nach Art der Niederlassung, der Rechtsform und bei Einzelunternehmen nach Geschlecht und Staatsangehörigkeit.....	15		

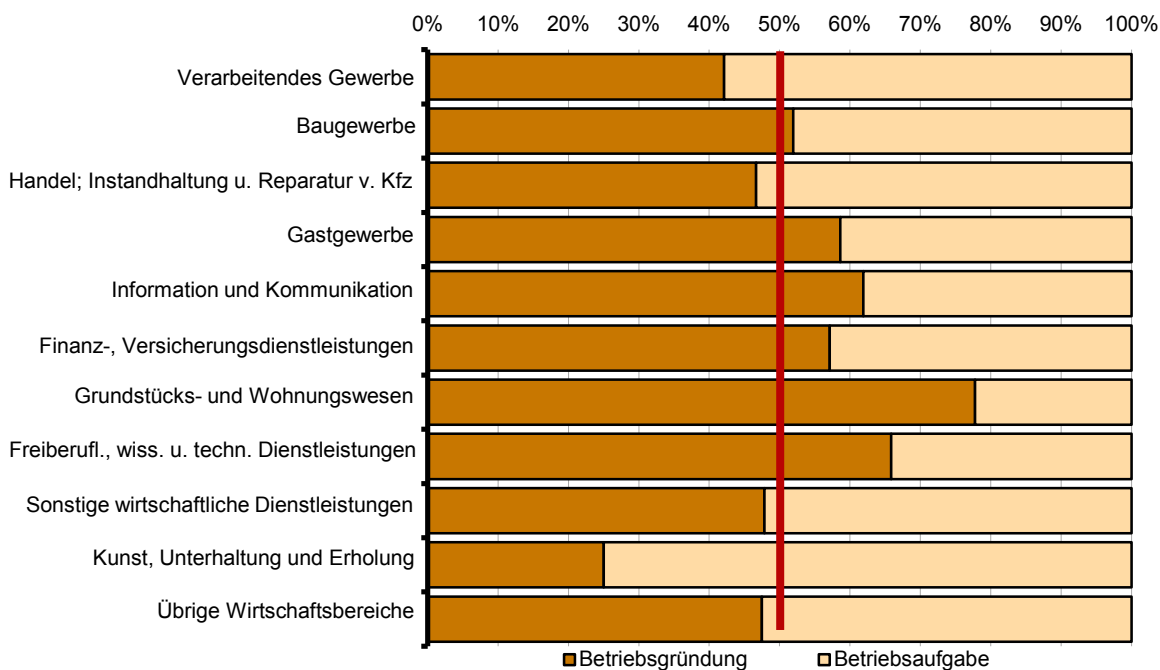
1 Gewerbeanmeldungen und Betriebsgründungen in Brandenburg seit Januar 2016



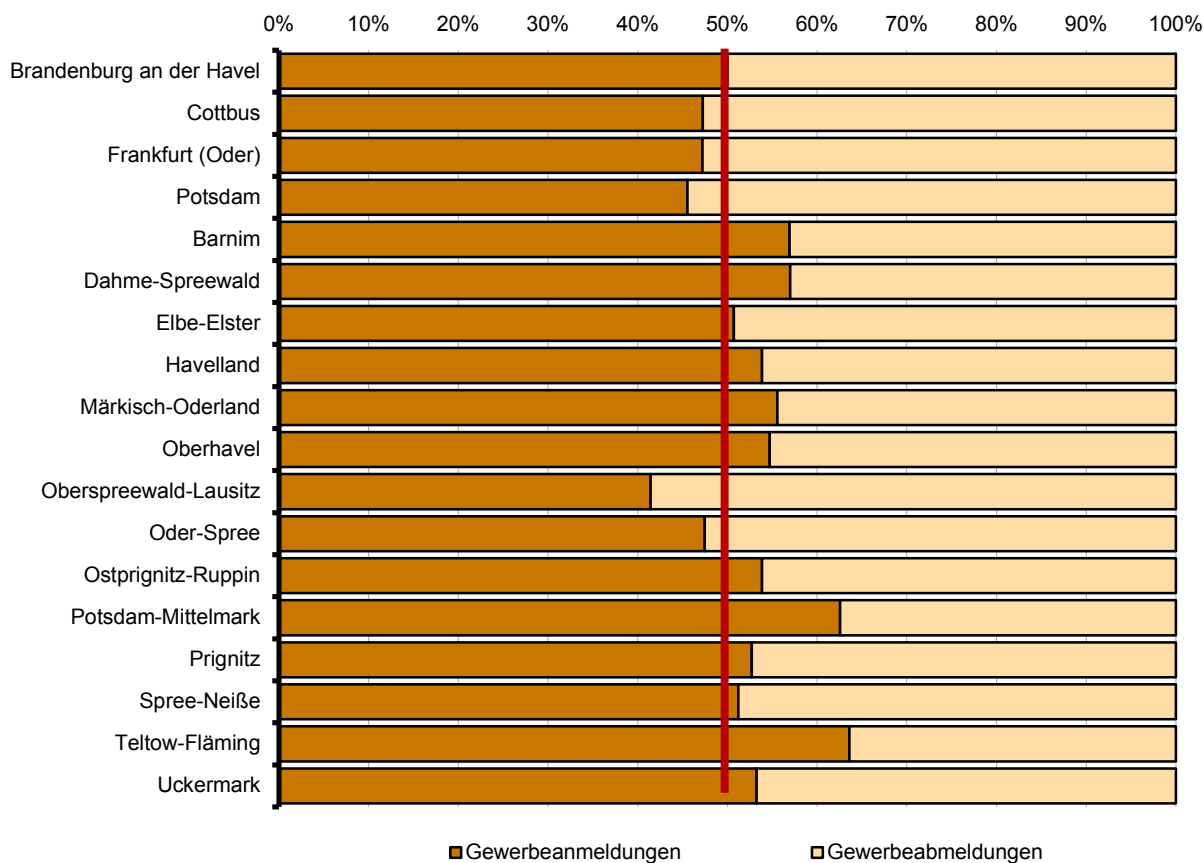
2 Gewerbeabmeldungen und Betriebsaufgaben in Brandenburg seit Januar 2016



3 Betriebsgründungen und -aufgaben in Brandenburg im August 2019 nach Wirtschaftsabschnitten



4 Gewerbean- und Gewerbeabmeldungen in Brandenburg im August 2019 nach Verwaltungsbezirken



Übersicht: Gewerbeanzeigen in Brandenburg von 2001 bis August 2019

Jahr Monat	Anmeldungen		Ummeldungen ²		Abmeldungen	
	insgesamt	darunter Neu- errichtungen ¹	insgesamt	darunter Veränderung der Betriebs- tätigkeit ³	insgesamt	darunter Aufgabe ⁴
2001	21 394	18 126	5 526	2 932	19 793	15 869
2002	20 275	16 953	5 529	2 836	18 194	14 448
2003	24 012	20 790	5 279	2 801	17 058	13 659
2004	30 163	26 183	6 609	3 375	18 245	14 258
2005	26 310	22 074	8 027	4 336	20 755	16 406
2006	25 499	20 955	•	•	21 279	17 037
2007	23 555	19 356	•	•	22 040	17 958
2008	23 464	19 197	•	•	21 773	17 916
2009	23 352	19 274	•	•	20 513	16 666
2010	22 319	18 297	•	•	19 803	16 130
2011	20 521	16 606	•	•	19 371	15 863
2012	18 260	14 473	•	•	18 893	15 514
2013	18 330	14 253	•	•	18 019	14 610
2014	18 015	14 039	•	•	18 062	14 733
2015	17 282	13 277	•	•	17 886	14 492
2016	17 080	13 029	•	•	17 661	14 326
2017	17 049	13 106	•	•	17 431	14 171
2018	17 251	13 409	•	•	17 314	14 173
2018 Januar	1 867	1 441	•	•	1 964	1 608
Februar	1 411	1 138	•	•	1 317	1 065
März	1 510	1 160	•	•	1 492	1 220
April	1 394	1 120	•	•	1 191	963
Mai	1 485	1 153	•	•	1 240	1 014
Juni	1 388	1 082	•	•	1 392	1 132
Juli	1 339	1 046	•	•	1 301	1 067
August	1 406	1 078	•	•	1 364	1 130
September	1 394	1 076	•	•	1 307	1 069
Oktober	1 426	1 116	•	•	1 347	1 078
November	1 439	1 118	•	•	1 527	1 230
Dezember	1 192	881	•	•	1 872	1 597
2019 Januar	1 859	1 406	•	•	1 925	1 582
Februar	1 575	1 243	•	•	1 501	1 217
März	1 568	1 243	•	•	1 408	1 137
April	1 549	1 210	•	•	1 348	1 095
Mai	1 403	1 116	•	•	1 172	937
Juni	1 310	1 037	•	•	1 142	941
Juli	1 391	1 076	•	•	1 383	1 120
August	1 394	1 111	•	•	1 179	959
September
Oktober
November
Dezember

1 Betriebsgründungen, sonstige Neuerrichtungen sowie Umwandlungen, ohne Zuzüge

2 ab September 2006 ist die Auswertung der Ummeldungen eingestellt

3 Änderung und/oder Erweiterung

4 Betriebsaufgaben, sonstige Stilllegungen sowie Umwandlungen, ohne Fortzüge

1 Gewerbeanmeldungen in Brandenburg im August 2019 nach Wirtschaftsbereichen

Wirtschaftsabschnitt Wirtschaftsabteilung		Gewerbe- an- meldungen insgesamt	Neuerrichtungen			Zuzug	Übernahme			
			ins- gesamt	Neu- gründung	Um- wand- lung		ins- gesamt	Rechts- form- wechsel	Gesell- schafter- eintritt	Erbfolge/ Kauf/ Pacht
Anzahl										
A	Land- und Forstwirtschaft, Fischerei	9	7	7	–	1	1	–	–	1
B	Bergbau und Gewinnung von Steinen und Erden	–	–	–	–	–	–	–	–	–
C	Verarbeitendes Gewerbe	25	21	21	–	4	–	–	–	–
10	Herstellung von Nahrungs- und Futtermitteln	1	1	1	–	–	–	–	–	–
11	Getränkeherstellung	–	–	–	–	–	–	–	–	–
13	Herstellung von Textilien	2	2	2	–	–	–	–	–	–
14	Herstellung von Bekleidung	3	3	3	–	–	–	–	–	–
16	Herstellung von Holz-, Flecht-, Korb- und Korkwaren (ohne Möbel)	2	1	1	–	1	–	–	–	–
18	Herstellung von Druckerzeugnissen; Vervielfältigung von bespielten Ton-, Bild- und Datenträgern	2	2	2	–	–	–	–	–	–
25	Herstellung von Metallerzeugnissen	3	3	3	–	–	–	–	–	–
26	Herstellung von Datenverarbeitungs- geräten, elektronischen und optischen Erzeugnissen	–	–	–	–	–	–	–	–	–
27	Herstellung von elektrischen Ausrüstungen	–	–	–	–	–	–	–	–	–
28	Maschinenbau	–	–	–	–	–	–	–	–	–
29	Herstellung von Kraftwagen und Kraftwagenteilen	–	–	–	–	–	–	–	–	–
31	Herstellung von Möbeln	2	1	1	–	1	–	–	–	–
D	Energieversorgung	32	30	30	–	2	–	–	–	–
E	Wasserversorgung; Abwasser- und Abfallentsorgung und Beseitigung von Umweltverschmutzungen	2	1	1	–	1	–	–	–	–
F	Baugewerbe	151	108	108	–	36	7	1	4	2
41	Hochbau	7	5	5	–	2	–	–	–	–
42	Tiefbau	1	1	1	–	–	–	–	–	–
43	Vorbereitende Baustellenarbeiten, Bauinstallation und sonstiges Ausbaugewerbe	143	102	102	–	34	7	1	4	2
G	Handel; Instandhaltung und Reparatur von Kraftfahrzeugen	286	227	225	2	35	24	4	2	18
45	Handel mit Kraftfahrzeugen; Instandhaltung und Reparatur von Kraftfahrzeugen	41	33	33	–	3	5	1	2	2
46	Großhandel (ohne Handel mit Kfz)	36	28	28	–	8	–	–	–	–
47	Einzelhandel (ohne Handel mit Kfz)	209	166	164	2	24	19	3	–	16
H	Verkehr und Lagerei	40	30	28	2	6	4	2	1	1
49	Landverkehr und Transport in Rohrfernleitungen	16	12	12	–	2	2	–	1	1
53	Post-, Kurier- und Expressdienste	14	12	12	–	1	1	1	–	–

1 Gewerbeanmeldungen in Brandenburg im August 2019 nach Wirtschaftsbereichen

Wirtschaftsabschnitt Wirtschaftsabteilung		Gewerbe- an- meldungen insgesamt	Neuerrichtungen			Zuzug	Übernahme			
			ins- gesamt	Neu- gründung	Um- wand- lung		ins- gesamt	Rechts- form- wechsel	Gesell- schafter- eintritt	Erbfolge/ Kauf/ Pacht
I	Gastgewerbe	93	70	70	–	5	18	2	–	16
55	Beherbergung	18	16	16	–	–	2	1	–	1
56	Gastronomie	75	54	54	–	5	16	1	–	15
J	Information und Kommunikation	79	52	52	–	24	3	1	–	2
58	Verlagswesen	2	–	–	–	1	1	–	–	1
61	Telekommunikation	2	2	2	–	–	–	–	–	–
62	Erbringung von Dienstleistungen der Informationstechnologie	53	35	35	–	16	2	1	–	1
63	Informationsdienstleistungen	11	8	8	–	3	–	–	–	–
K	Erbringung von Finanz- und Versicherungsdienstleistungen	46	34	34	–	12	–	–	–	–
66	Mit Finanz- und Versicherungs- dienstleistungen verbundene Tätigkeiten	38	28	28	–	10	–	–	–	–
L	Grundstücks- und Wohnungswesen	53	45	45	–	7	1	1	–	–
M	Erbringung von freiberuflichen, wissenschaftlichen und technischen Dienstleistungen	155	121	120	1	33	1	–	–	1
70	Verwaltung und Führung von Unternehmen und Betrieben, Unternehmensberatung	42	31	31	–	10	1	–	–	1
73	Werbung und Marktforschung	31	29	29	–	2	–	–	–	–
N	Erbringung von sonstigen wirtschaftlichen Dienstleistungen	206	179	179	–	25	2	–	–	2
77	Vermietung von beweglichen Sachen	19	17	17	–	1	1	–	–	1
78	Vermittlung und Überlassung von Arbeitskräften	13	9	9	–	4	–	–	–	–
79	Reisebüros, Reiseveranstalter und Erbringung sonstiger Reservierungsdienstleistungen	8	8	8	–	–	–	–	–	–
81	Gebäudebetreuung; Garten- und Landschaftsbau	103	92	92	–	10	1	–	–	1
P	Erziehung und Unterricht	33	28	28	–	4	1	–	–	1
Q	Gesundheits- und Sozialwesen	52	48	48	–	4	–	–	–	–
R	Kunst, Unterhaltung und Erholung	30	25	25	–	3	2	–	–	2
O+S	Öffentliche Verwaltung, Verteidigung; Sozialversicherung; Erbringung von sonstigen Dienstleistungen	102	85	85	–	13	4	–	2	2
A-S	Insgesamt	1 394	1 111	1 106	5	215	68	11	9	48

2 Gewerbeanmeldungen in Brandenburg im August 2019 nach Art der Niederlassung, der Rechtsform und bei Einzelunternehmen nach Geschlecht und Staatsangehörigkeit

Art der Niederlassung — Rechtsform — Geschlecht — Staatsangehörigkeit	Gewerbe- an- meldungen insgesamt	Neuerrichtung			Zuzug	Übernahme			
		ins- gesamt	Neu- gründung	Um- wandlung		ins- gesamt	Rechts- form- wechsel	Gesell- schafter- eintritt	Erbfolge/ Kauf/ Pacht
Anzahl									
Insgesamt	1 394	1 111	1 106	5	215	68	11	9	48
nach der Art der Niederlassung									
Hauptniederlassung	1 286	1 023	1 022	1	208	55	11	8	36
Zweigniederlassung	21	13	13	—	3	5	—	—	5
Unselbständige Zweigstelle	87	75	71	4	4	8	—	1	7
nach der Rechtsform des Unternehmens									
Einzelunternehmen	1 087	902	900	2	146	39	3	—	36
Offene Handelsgesellschaft	3	2	2	—	—	1	—	1	—
Kommanditgesellschaft	1	—	—	—	—	1	1	—	—
Gesellschaft mit beschränkter Haftung & Co. KG	27	19	19	—	4	4	1	2	1
Gesellschaft des bürgerlichen Rechts	39	27	27	—	3	9	2	6	1
Aktiengesellschaft	2	1	1	—	1	—	—	—	—
Gesellschaft mit beschränkter Haftung (GmbH)	230	156	153	3	60	14	4	—	10
GmbH ohne UG (haftungsbeschränkt)	183	118	115	3	54	11	2	—	9
Unternehmergesellschaft (UG haftungsbeschränkt)	47	38	38	—	6	3	2	—	1
Private Company Limited by Shares (Ltd.)	1	1	1	—	—	—	—	—	—
Genossenschaft	1	1	1	—	—	—	—	—	—
Eingetragener Verein	1	—	—	—	1	—	—	—	—
Sonstige Rechtsformen	2	2	2	—	—	—	—	—	—
Einzelunternehmer/-innen nach Geschlecht									
weiblich	428	364	363	1	47	17	1	—	16
männlich	659	538	537	1	99	22	2	—	20
Einzelunternehmer/-innen nach ausgewählter Staatsangehörigkeit									
deutsch	916	748	746	2	137	31	2	—	29
bulgarisch	4	4	4	—	—	—	—	—	—
griechisch	2	1	1	—	1	—	—	—	—
italienisch	3	3	3	—	—	—	—	—	—
polnisch	32	30	30	—	2	—	—	—	—
rumänisch	34	33	33	—	1	—	—	—	—
türkisch	8	6	6	—	—	2	—	—	2
ungarisch	2	2	2	—	—	—	—	—	—

3 Neugründungen sowie Gewerbetreibende in Brandenburg im August 2019 nach Wirtschaftsbereichen

Wirtschaftsabschnitt Wirtschaftsabteilung		Neugründungen						Gewerbetreibende ¹	
		ins- gesamt	Betriebsgründung			sonstige Neugründung		ins- gesamt	darunter weiblich
			ins- gesamt	Haupt- nieder- lassung	Zweignieder- lassung/un- selbständige Zweigstelle	ins- gesamt	darunter Neben- erwerb		
A	Land- und Forstwirtschaft, Fischerei	7	1	1	—	6	5	9	3
B	Bergbau und Gewinnung von Steinen und Erden	—	—	—	—	—	—	—	—
C	Verarbeitendes Gewerbe	21	8	6	2	13	11	22	7
10	Herstellung von Nahrungs- und Futtermitteln	1	—	—	—	1	—	1	—
11	Getränkeherstellung	—	—	—	—	—	—	—	—
13	Herstellung von Textilien	2	—	—	—	2	2	2	1
14	Herstellung von Bekleidung	3	2	2	—	1	1	3	3
16	Herstellung von Holz-, Flecht-, Korb- und Korkwaren (ohne Möbel)	1	1	1	—	—	—	2	—
18	Herstellung von Druckerzeugnissen; Vervielfältigung von bespielten Ton-, Bild- und Datenträgern	2	1	—	1	1	1	2	1
25	Herstellung von Metallerzeugnissen	3	1	1	—	2	1	4	—
26	Herstellung von Datenverarbeitungs- geräten, elektronischen und optischen Erzeugnissen	—	—	—	—	—	—	—	—
27	Herstellung von elektrischen Ausrüstungen	—	—	—	—	—	—	—	—
28	Maschinenbau	—	—	—	—	—	—	—	—
29	Herstellung von Kraftwagen und Kraftwagenteilen	—	—	—	—	—	—	—	—
31	Herstellung von Möbeln	1	1	1	—	—	—	1	—
D	Energieversorgung	30	8	6	2	22	20	33	10
E	Wasserversorgung; Abwasser- und Abfallentsorgung und Beseitigung von Umweltverschmutzungen	1	—	—	—	1	1	1	—
F	Baugewerbe	108	27	23	4	81	11	117	9
41	Hochbau	5	5	5	—	—	—	8	—
42	Tiefbau	1	—	—	—	1	—	1	—
43	Vorbereitende Baustellenarbeiten, Bauinstallation und sonstiges Ausbaugewerbe	102	22	18	4	80	11	108	9
G	Handel; Instandhaltung und Reparatur von Kraftfahrzeugen	225	56	29	27	169	113	246	93
45	Handel mit Kraftfahrzeugen; Instandhaltung und Reparatur von Kraftfahrzeugen	33	7	4	3	26	13	35	2
46	Großhandel (ohne Handel mit Kfz)	28	4	2	2	24	16	28	12
47	Einzelhandel (ohne Handel mit Kfz)	164	45	23	22	119	84	183	79
H	Verkehr und Lagerei	28	5	3	2	23	9	28	4
49	Landverkehr und Transport in Rohrfernleitungen	12	1	1	—	11	6	12	1
53	Post-, Kurier- und Expressdienste	12	2	1	1	10	2	12	3

3 Neugründungen sowie Gewerbetreibende in Brandenburg im August 2019 nach Wirtschaftsbereichen

Wirtschaftsabschnitt Wirtschaftsabteilung		Neugründungen						Gewerbetreibende¹	
		ins- gesamt	Betriebsgründung			sonstige Neugründung		ins- gesamt	darunter weiblich
			ins- gesamt	Haupt- nieder- lassung	Zweignieder- lassung/un- selbständige Zweigstelle	ins- gesamt	darunter Neben- erwerb		
I	Gastgewerbe	70	34	22	12	36	17	74	31
55	Beherbergung	16	6	3	3	10	8	17	8
56	Gastronomie	54	28	19	9	26	9	57	23
J	Information und Kommunikation	52	13	8	5	39	31	58	14
58	Verlagswesen	–	–	–	–	–	–	–	–
61	Telekommunikation	2	2	–	2	–	–	3	–
62	Erbringung von Dienstleistungen der Informationstechnologie	35	9	6	3	26	21	40	8
63	Informationsdienstleistungen	8	–	–	–	8	7	8	4
K	Erbringung von Finanz- und Versicherungsdienstleistungen	34	8	7	1	26	13	35	8
66	Mit Finanz- und Versicherungs- dienstleistungen verbundene Tätigkeiten	28	4	3	1	24	11	28	7
L	Grundstücks- und Wohnungswesen	45	28	28	–	17	10	47	13
M	Erbringung von freiberuflichen, wissenschaftlichen und technischen Dienstleistungen	120	27	22	5	93	65	136	50
70	Verwaltung und Führung von Unternehmen und Betrieben, Unternehmensberatung	31	15	12	3	16	8	36	15
73	Werbung und Marktforschung	29	1	1	–	28	21	31	13
N	Erbringung von sonstigen wirtschaftlichen Dienstleistungen	179	22	8	14	157	95	194	63
77	Vermietung von beweglichen Sachen	17	1	–	1	16	11	19	4
78	Vermittlung und Überlassung von Arbeitskräften	9	6	3	3	3	1	14	5
79	Reisebüros, Reiseveranstalter und Erbringung sonstiger Reservierungsdienstleistungen	8	2	1	1	6	6	10	7
81	Gebäudebetreuung; Garten- und Landschaftsbau	92	5	2	3	87	51	92	24
P	Erziehung und Unterricht	28	5	3	2	23	21	29	21
Q	Gesundheits- und Sozialwesen	48	7	3	4	41	12	50	32
R	Kunst, Unterhaltung und Erholung	25	2	2	–	23	19	26	9
O+S	Öffentliche Verwaltung, Verteidigung; Sozialversicherung; Erbringung von sonstigen Dienstleistungen	85	12	8	4	73	48	87	60
A-S	Insgesamt	1 106	263	179	84	843	501	1 192	427

¹ anzeigepflichtige Personen, die eine Neugründung vorgenommen haben

4 Neugründungen sowie Gewerbetreibende in Brandenburg im August 2019 nach der Rechtsform und bei Einzelunternehmen nach Geschlecht und Staatsangehörigkeit

Rechtsform — Geschlecht — Staatsangehörigkeit	Neugründungen						Gewerbetreibende¹	
	ins- gesamt	Betriebsgründung			sonstige Neugründung		ins- gesamt	darunter weiblich
		ins- gesamt	Haupt- nieder- lassung	Zweignieder- lassung/un- selbständige Zweigstelle	ins- gesamt	darunter Neben- erwerb		
Anzahl								
Insgesamt	1 106	263	179	84	843	501	1 192	427
nach der Rechtsform des Unternehmens								
Einzelunternehmen	900	73	47	26	827	485	900	363
Offene Handelsgesellschaft	2	2	2	—	—	—	3	—
Kommanditgesellschaft	—	—	—	—	—	—	—	—
Gesellschaft mit beschränkter Haftung & Co. KG	19	19	12	7	—	—	31	3
Gesellschaft des bürgerlichen Rechts	27	17	15	2	10	10	47	18
Aktiengesellschaft	1	1	—	1	—	—	—	—
Gesellschaft mit beschränkter Haftung (GmbH)	153	147	100	47	6	6	208	43
GmbH ohne UG (haftungsbeschränkt)	115	111	68	43	4	4	163	31
Unternehmergeellschaft (UG haftungsbeschränkt)	38	36	32	4	2	2	45	12
Private Company Limited by Shares (Ltd.)	1	1	1	—	—	—	1	—
Genossenschaft	1	1	1	—	—	—	1	—
Eingetragener Verein	—	—	—	—	—	—	—	—
Sonstige Rechtsformen	2	2	1	1	—	—	1	—
Einzelunternehmer/-innen nach Geschlecht								
weiblich	363	33	25	8	330	219	x	x
männlich	537	40	22	18	497	266	x	x
Einzelunternehmer/-innen nach ausgewählter Staatsangehörigkeit								
deutsch	746	56	35	21	690	462	746	302
bulgarisch	4	—	—	—	4	—	4	3
griechisch	1	—	—	—	1	—	1	—
italienisch	3	1	1	—	2	—	3	2
polnisch	30	—	—	—	30	5	30	13
rumänisch	33	2	1	1	31	1	33	6
türkisch	6	3	1	2	3	—	6	—
ungarisch	2	—	—	—	2	—	2	—

¹ anzeigepflichtige Personen, die eine Neugründung vorgenommen haben

5 Gewerbeabmeldungen in Brandenburg im August 2019 nach Wirtschaftsbereichen

Wirtschaftsabschnitt Wirtschaftsabteilung		Gewerbe- ab- meldungen insgesamt	Aufgabe			Fortzug	Übergabe			
			ins- gesamt	voll- ständige Aufgabe	Um- wand- lung		ins- gesamt	Rechts- form- wechsel	Gesell- schafter- austritt	Erbfolge/ Verkauf/ Verpach- tung
Anzahl										
A	Land- und Forstwirtschaft, Fischerei	7	7	7	–	–	–	–	–	–
B	Bergbau und Gewinnung von Steinen und Erden	2	2	2	–	–	–	–	–	–
C	Verarbeitendes Gewerbe	31	28	28	–	2	1	–	1	–
10	Herstellung von Nahrungs- und Futtermitteln	6	6	6	–	–	–	–	–	–
11	Getränkeherstellung	–	–	–	–	–	–	–	–	–
13	Herstellung von Textilien	–	–	–	–	–	–	–	–	–
14	Herstellung von Bekleidung	2	2	2	–	–	–	–	–	–
16	Herstellung von Holz-, Flecht-, Korb- und Korkwaren (ohne Möbel)	1	1	1	–	–	–	–	–	–
18	Herstellung von Druckerzeugnissen; Vervielfältigung von bespielten Ton-, Bild- und Datenträgern	2	2	2	–	–	–	–	–	–
25	Herstellung von Metallerzeugnissen	9	7	7	–	1	1	–	1	–
26	Herstellung von Datenverarbeitungs- geräten, elektronischen und optischen Erzeugnissen	–	–	–	–	–	–	–	–	–
27	Herstellung von elektrischen Ausrüstungen	–	–	–	–	–	–	–	–	–
28	Maschinenbau	–	–	–	–	–	–	–	–	–
29	Herstellung von Kraftwagen und Kraftwagenteilen	–	–	–	–	–	–	–	–	–
31	Herstellung von Möbeln	3	3	3	–	–	–	–	–	–
D	Energieversorgung	8	7	7	–	–	1	–	–	1
E	Wasserversorgung; Abwasser- und Abfallentsorgung und Beseitigung von Umweltverschmutzungen	2	1	1	–	1	–	–	–	–
F	Baugewerbe	168	139	138	1	20	9	2	5	2
41	Hochbau	4	2	2	–	1	1	–	1	–
42	Tiefbau	2	2	2	–	–	–	–	–	–
43	Vorbereitende Baustellenarbeiten, Bauinstallation und sonstiges Ausbaugewerbe	162	135	134	1	19	8	2	4	2
G	Handel; Instandhaltung und Reparatur von Kraftfahrzeugen	250	208	206	2	21	21	2	4	15
45	Handel mit Kraftfahrzeugen; Instandhaltung und Reparatur von Kraftfahrzeugen	30	21	21	–	3	6	–	1	5
46	Großhandel (ohne Handel mit Kfz)	34	30	29	1	3	1	–	1	–
47	Einzelhandel (ohne Handel mit Kfz)	186	157	156	1	15	14	2	2	10
H	Verkehr und Lagerei	46	37	37	–	2	7	3	2	2
49	Landverkehr und Transport in Rohrfernleitungen	23	20	20	–	1	2	–	1	1
53	Post-, Kurier- und Expressdienste	12	10	10	–	1	1	1	–	–

5 Gewerbeabmeldungen in Brandenburg im August 2019 nach Wirtschaftsbereichen

Wirtschaftsabschnitt Wirtschaftsabteilung		Gewerbe- ab- meldungen insgesamt	Aufgabe			Fortzug	Übergabe			
			ins- gesamt	voll- ständige Aufgabe	Um- wand- lung		ins- gesamt	Rechts- form- wechsel	Gesell- schafter- austritt	Erbfolge/ Verkauf/ Verpach- tung
Anzahl										
I	Gastgewerbe	90	68	68	–	2	20	–	3	17
55	Beherbergung	21	16	16	–	–	5	–	2	3
56	Gastronomie	69	52	52	–	2	15	–	1	14
J	Information und Kommunikation	52	33	33	–	16	3	2	–	1
58	Verlagswesen	4	2	2	–	1	1	–	–	1
61	Telekommunikation	1	1	1	–	–	–	–	–	–
62	Erbringung von Dienstleistungen der Informationstechnologie	42	26	26	–	14	2	2	–	–
63	Informationsdienstleistungen	3	3	3	–	–	–	–	–	–
K	Erbringung von Finanz- und Versicherungsdienstleistungen	57	52	52	–	4	1	–	–	1
66	Mit Finanz- und Versicherungs- dienstleistungen verbundene Tätigkeiten	53	49	49	–	3	1	–	–	1
L	Grundstücks- und Wohnungswesen	27	19	19	–	7	1	–	–	1
M	Erbringung von freiberuflichen, wissenschaftlichen und technischen Dienstleistungen	106	76	74	2	26	4	3	1	–
70	Verwaltung und Führung von Unternehmen und Betrieben, Unternehmensberatung	29	22	21	1	7	–	–	–	–
73	Werbung und Marktforschung	23	20	20	–	3	–	–	–	–
N	Erbringung von sonstigen wirtschaftlichen Dienstleistungen	173	149	148	1	23	1	–	–	1
77	Vermietung von beweglichen Sachen	13	12	12	–	1	–	–	–	–
78	Vermittlung und Überlassung von Arbeitskräften	8	5	5	–	2	1	–	–	1
79	Reisebüros, Reiseveranstalter und Erbringung sonstiger Reservierungsdienstleistungen	3	3	3	–	–	–	–	–	–
81	Gebäudebetreuung; Garten- und Landschaftsbau	78	66	66	–	12	–	–	–	–
P	Erziehung und Unterricht	25	18	18	–	5	2	1	–	1
Q	Gesundheits- und Sozialwesen	20	18	18	–	2	–	–	–	–
R	Kunst, Unterhaltung und Erholung	21	16	16	–	4	1	–	–	1
O+S	Öffentliche Verwaltung, Verteidigung; Sozialversicherung; Erbringung von sonstigen Dienstleistungen	94	81	81	–	6	7	1	1	5
A-S	Insgesamt	1 179	959	953	6	141	79	14	17	48

6 Gewerbeabmeldungen in Brandenburg im August 2019 nach Art der Niederlassung, der Rechtsform und bei Einzelunternehmen nach Geschlecht und Staatsangehörigkeit

Art der Niederlassung — Rechtsform — Geschlecht — Staatsangehörigkeit	Gewerbe- ab- meldungen insgesamt	Aufgabe			Fortzug	Übergabe			
		ins- gesamt	voll- ständige Aufgabe	Um- wandlung		ins- gesamt	Rechts- form- wechsel	Gesell- schafter- austritt	Erbfolge/ Verkauf/ Verpach- tung
Anzahl									
Insgesamt	1 179	959	953	6	141	79	14	17	48
nach der Art der Niederlassung									
Hauptniederlassung	1 070	872	867	5	134	64	12	15	37
Zweigniederlassung	21	18	18	—	1	2	—	1	1
Unselbständige Zweigstelle	88	69	68	1	6	13	2	1	10
nach der Rechtsform des Unternehmens									
Einzelunternehmen	955	817	816	1	97	41	7	—	34
Offene Handelsgesellschaft	4	3	3	—	—	1	—	1	—
Kommanditgesellschaft	—	—	—	—	—	—	—	—	—
Gesellschaft mit beschränkter Haftung & Co. KG	25	19	19	—	2	4	2	2	—
Gesellschaft des bürgerlichen Rechts	48	29	29	—	—	19	3	14	2
Aktiengesellschaft	2	2	2	—	—	—	—	—	—
Gesellschaft mit beschränkter Haftung (GmbH)	138	85	80	5	41	12	1	—	11
GmbH ohne UG (haftungsbeschränkt)	122	72	68	4	39	11	1	—	10
Unternehmergesellschaft (UG haftungsbeschränkt)	16	13	12	1	2	1	—	—	1
Private Company Limited by Shares (Ltd.)	3	2	2	—	—	1	1	—	—
Genossenschaft	1	1	1	—	—	—	—	—	—
Eingetragener Verein	2	1	1	—	1	—	—	—	—
Sonstige Rechtsformen	1	—	—	—	—	1	—	—	1
Einzelunternehmer/-innen nach Geschlecht									
weiblich	347	305	305	—	31	11	1	—	10
männlich	608	512	511	1	66	30	6	—	24
Einzelunternehmer/-innen nach ausgewählter Staatsangehörigkeit									
deutsch	843	718	717	1	90	35	7	—	28
bulgarisch	9	9	9	—	—	—	—	—	—
griechisch	3	2	2	—	—	1	—	—	1
italienisch	1	1	1	—	—	—	—	—	—
polnisch	16	15	15	—	1	—	—	—	—
rumänisch	29	25	25	—	4	—	—	—	—
türkisch	5	4	4	—	—	1	—	—	1
ungarisch	3	2	2	—	—	1	—	—	1

**7 Vollständige Aufgaben sowie Gewerbetreibende in Brandenburg im August 2019
nach Wirtschaftsbereichen**

Wirtschaftsabschnitt Wirtschaftsabteilung		Vollständige Aufgabe						Gewerbetreibende ¹	
		ins- gesamt	Betriebsaufgabe			sonstige Stilllegung		ins- gesamt	darunter weiblich
			ins- gesamt	Haupt- nieder- lassung	Zweignieder- lassung/un- selbständige Zweigstelle	ins- gesamt	darunter Neben- erwerb		
A	Land- und Forstwirtschaft, Fischerei	7	1	1	–	6	2	7	1
B	Bergbau und Gewinnung von Steinen und Erden	2	2	2	–	–	–	4	–
C	Verarbeitendes Gewerbe	28	11	10	1	17	6	29	6
10	Herstellung von Nahrungs- und Futtermitteln	6	4	4	–	2	1	6	1
11	Getränkeherstellung	–	–	–	–	–	–	–	–
13	Herstellung von Textilien	–	–	–	–	–	–	–	–
14	Herstellung von Bekleidung	2	–	–	–	2	2	2	2
16	Herstellung von Holz-, Flecht-, Korb- und Korkwaren (ohne Möbel)	1	–	–	–	1	–	1	–
18	Herstellung von Druckerzeugnissen; Vervielfältigung von bespielten Ton-, Bild- und Datenträgern	2	2	2	–	–	–	2	2
25	Herstellung von Metallerzeugnissen	7	3	3	–	4	1	8	–
26	Herstellung von Datenverarbeitungs- geräten, elektronischen und optischen Erzeugnissen	–	–	–	–	–	–	–	–
27	Herstellung von elektrischen Ausrüstungen	–	–	–	–	–	–	–	–
28	Maschinenbau	–	–	–	–	–	–	–	–
29	Herstellung von Kraftwagen und Kraftwagenteilen	–	–	–	–	–	–	–	–
31	Herstellung von Möbeln	3	–	–	–	3	–	3	–
D	Energieversorgung	7	2	2	–	5	4	11	2
E	Wasserversorgung; Abwasser- und Abfallentsorgung und Beseitigung von Umweltverschmutzungen	1	1	–	1	–	–	2	–
F	Baugewerbe	138	25	21	4	113	27	141	6
41	Hochbau	2	1	1	–	1	1	2	1
42	Tiefbau	2	2	1	1	–	–	2	–
43	Vorbereitende Baustellenarbeiten, Bauinstallation und sonstiges Ausbaugewerbe	134	22	19	3	112	26	137	5
G	Handel; Instandhaltung und Reparatur von Kraftfahrzeugen	206	64	30	34	142	74	219	86
45	Handel mit Kraftfahrzeugen; Instandhaltung und Reparatur von Kraftfahrzeugen	21	6	4	2	15	6	23	3
46	Großhandel (ohne Handel mit Kfz)	29	4	3	1	25	13	30	13
47	Einzelhandel (ohne Handel mit Kfz)	156	54	23	31	102	55	166	70
H	Verkehr und Lagerei	37	13	9	4	24	7	43	6
49	Landverkehr und Transport in Rohrfernleitungen	20	7	5	2	13	3	22	2
53	Post-, Kurier- und Expressdienste	10	3	2	1	7	2	11	2

**7 Vollständige Aufgaben sowie Gewerbetreibende in Brandenburg im August 2019
nach Wirtschaftsbereichen**

Wirtschaftsabschnitt Wirtschaftsabteilung		Vollständige Aufgabe						Gewerbetreibende¹	
		ins- gesamt	Betriebsaufgabe			sonstige Stilllegung		ins- gesamt	darunter weiblich
			ins- gesamt	Haupt- nieder- lassung	Zweignieder- lassung/un- selbständige Zweigstelle	ins- gesamt	darunter Neben- erwerb		
I	Gastgewerbe	68	24	16	8	44	17	76	25
55	Beherbergung	16	5	3	2	11	8	19	8
56	Gastronomie	52	19	13	6	33	9	57	17
J	Information und Kommunikation	33	8	5	3	25	16	35	9
58	Verlagswesen	2	1	–	1	1	1	2	–
61	Telekommunikation	1	1	–	1	–	–	2	–
62	Erbringung von Dienstleistungen der Informationstechnologie	26	5	4	1	21	12	26	9
63	Informationsdienstleistungen	3	–	–	–	3	3	4	–
K	Erbringung von Finanz- und Versicherungsdienstleistungen	52	6	5	1	46	19	53	18
66	Mit Finanz- und Versicherungs- dienstleistungen verbundene Tätigkeiten	49	3	2	1	46	19	49	17
L	Grundstücks- und Wohnungswesen	19	8	5	3	11	4	20	3
M	Erbringung von freiberuflichen, wissenschaftlichen und technischen Dienstleistungen	74	14	11	3	60	35	77	28
70	Verwaltung und Führung von Unternehmen und Betrieben, Unternehmensberatung	21	4	4	–	17	6	22	6
73	Werbung und Marktforschung	20	2	1	1	18	13	20	12
N	Erbringung von sonstigen wirtschaftlichen Dienstleistungen	148	24	15	9	124	61	156	53
77	Vermietung von beweglichen Sachen	12	5	3	2	7	2	14	1
78	Vermittlung und Überlassung von Arbeitskräften	5	2	–	2	3	–	5	3
79	Reisebüros, Reiseveranstalter und Erbringung sonstiger Reservierungsdienstleistungen	3	–	–	–	3	1	3	1
81	Gebäudebetreuung; Garten- und Landschaftsbau	66	8	5	3	58	20	68	15
P	Erziehung und Unterricht	18	4	1	3	14	12	18	9
Q	Gesundheits- und Sozialwesen	18	3	1	2	15	8	18	12
R	Kunst, Unterhaltung und Erholung	16	6	4	2	10	6	16	1
O+S	Öffentliche Verwaltung, Verteidigung; Sozialversicherung; Erbringung von sonstigen Dienstleistungen	81	16	8	8	65	38	89	67
A-S	Insgesamt	953	232	146	86	721	336	1 014	332

¹ anzeigepflichtige Personen, die eine vollständige Aufgabe vorgenommen haben

8 Vollständige Aufgaben sowie Gewerbetreibende in Brandenburg im August 2019 nach der Rechtsform und bei Einzelunternehmen nach Geschlecht und Staatsangehörigkeit

Rechtsform — Geschlecht — Staatsangehörigkeit	Vollständige Aufgabe						Gewerbetreibende¹	
	ins- gesamt	Betriebsaufgabe			sonstige Stilllegung		ins- gesamt	darunter weiblich
		ins- gesamt	Haupt- nieder- lassung	Zweignieder- lassung/un- selbständige Zweigstelle	ins- gesamt	darunter Neben- erwerb		
Anzahl								
Insgesamt	953	232	146	86	721	336	1 014	332
nach der Rechtsform des Unternehmens								
Einzelunternehmen	816	113	72	41	703	318	816	305
Offene Handelsgesellschaft	3	2	2	—	1	1	4	—
Kommanditgesellschaft	—	—	—	—	—	—	—	—
Gesellschaft mit beschränkter Haftung & Co. KG	19	19	8	11	—	—	24	2
Gesellschaft des bürgerlichen Rechts	29	17	13	4	12	12	54	10
Aktiengesellschaft	2	2	1	1	—	—	—	—
Gesellschaft mit beschränkter Haftung (GmbH)	80	75	47	28	5	5	111	15
GmbH ohne UG (haftungsbeschränkt)	68	65	37	28	3	3	98	15
Unternehmergeellschaft (UG haftungsbeschränkt)	12	10	10	—	2	2	13	—
Private Company Limited by Shares (Ltd.)	2	2	1	1	—	—	2	—
Genossenschaft	1	1	1	—	—	—	2	—
Eingetragener Verein	1	1	1	—	—	—	1	—
Sonstige Rechtsformen	—	—	—	—	—	—	—	—
Einzelunternehmer/-innen nach Geschlecht								
weiblich	305	44	31	13	261	149	x	x
männlich	511	69	41	28	442	169	x	x
Einzelunternehmer/-innen nach ausgewählter Staatsangehörigkeit								
deutsch	717	103	63	40	614	302	717	283
bulgarisch	9	—	—	—	9	1	9	2
griechisch	2	—	—	—	2	—	2	—
italienisch	1	1	1	—	—	—	1	—
polnisch	15	—	—	—	15	1	15	4
rumänisch	25	2	2	—	23	1	25	1
türkisch	4	1	—	1	3	—	4	—
ungarisch	2	—	—	—	2	—	2	—

¹ anzeigepflichtige Personen, die eine vollständige Aufgabe vorgenommen haben

9 Gewerbeanmeldungen in Brandenburg im August 2019 nach ausgewählten Merkmalen und Verwaltungsbezirken

Amtlicher Gemeinde- schlüssel	Kreisfreie Stadt Landkreis	Gewerbe- an- meldungen insgesamt	Neugründung	Umwandlung	Zuzug	Übernahme
12 0 51 000	Brandenburg an der Havel	27	25	–	1	1
12 0 52 000	Cottbus	43	39	–	1	3
12 0 53 000	Frankfurt (Oder)	17	12	–	3	2
12 0 54 000	Potsdam	107	93	–	13	1
12 0 60 000	Barnim	115	93	–	18	4
12 0 61 000	Dahme-Spreewald	114	94	–	17	3
12 0 62 000	Elbe-Elster	36	29	–	2	5
12 0 63 000	Havelland	91	72	–	16	3
12 0 64 000	Märkisch-Oderland	120	83	–	29	8
12 0 65 000	Oberhavel	145	103	1	31	10
12 0 66 000	Oberspreewald-Lausitz	29	25	–	2	2
12 0 67 000	Oder-Spree	85	63	1	20	1
12 0 68 000	Ostprignitz-Ruppin	42	35	–	3	4
12 0 69 000	Potsdam-Mittelmark	152	124	2	21	5
12 0 70 000	Prignitz	29	24	–	3	2
12 0 71 000	Spree-Neiße	42	34	–	3	5
12 0 72 000	Teltow-Fläming	159	122	1	29	7
12 0 73 000	Uckermark	41	36	–	3	2
12 0 00 000	Land Brandenburg	1 394	1 106	5	215	68

10 Gewerbeabmeldungen in Brandenburg im August 2019 nach ausgewählten Merkmalen und Verwaltungsbezirken

Amtlicher Gemeinde- schlüssel	Kreisfreie Stadt Landkreis	Gewerbe- ab- meldungen insgesamt	Vollständige Aufgabe	Umwandlung	Fortzug	Übergabe
12 0 51 000	Brandenburg an der Havel	27	21	–	3	3
12 0 52 000	Cottbus	48	41	1	3	3
12 0 53 000	Frankfurt (Oder)	19	16	–	1	2
12 0 54 000	Potsdam	128	100	2	20	6
12 0 60 000	Barnim	87	71	–	10	6
12 0 61 000	Dahme-Spreewald	86	66	–	15	5
12 0 62 000	Elbe-Elster	35	27	–	2	6
12 0 63 000	Havelland	78	63	–	14	1
12 0 64 000	Märkisch-Oderland	96	77	1	9	9
12 0 65 000	Oberhavel	120	97	–	17	6
12 0 66 000	Oberspreewald-Lausitz	41	34	1	3	3
12 0 67 000	Oder-Spree	94	81	–	13	–
12 0 68 000	Ostprignitz-Ruppin	36	29	–	2	5
12 0 69 000	Potsdam-Mittelmark	91	76	–	8	7
12 0 70 000	Prignitz	26	24	–	1	1
12 0 71 000	Spree-Neiße	40	35	–	1	4
12 0 72 000	Teltow-Fläming	91	64	1	16	10
12 0 73 000	Uckermark	36	31	–	3	2
12 0 00 000	Land Brandenburg	1 179	953	6	141	79

11 Gewerbean- und -abmeldungen in Brandenburg im August 2019 nach Wirtschaftsabschnitten und Verwaltungsbezirken

Amtlicher Gemeinde- schlüssel	Kreisfreie Stadt Landkreis	Insgesamt					
			Land- und Forstwirt- schaft	Verar- beitendes Gewerbe	Bau- gewerbe	Handel; Instand- haltung und Reparatur von Kfz	Verkehr und Lagerei
		A-S	A	C	F	G	H
12 0 51 000	Brandenburg an der Havel	27	–	1	3	8	–
12 0 52 000	Cottbus	43	–	4	3	7	3
12 0 53 000	Frankfurt (Oder)	17	–	–	2	2	1
12 0 54 000	Potsdam	107	–	1	10	19	2
12 0 60 000	Barnim	115	–	1	12	22	3
12 0 61 000	Dahme-Spreewald	114	2	1	15	21	3
12 0 62 000	Elbe-Elster	36	–	1	2	10	–
12 0 63 000	Havelland	91	1	1	11	20	4
12 0 64 000	Märkisch-Oderland	120	–	2	16	22	4
12 0 65 000	Oberhavel	145	2	2	22	33	5
12 0 66 000	Oberspreewald-Lausitz	29	–	1	2	15	–
12 0 67 000	Oder-Spree	85	–	–	10	16	2
12 0 68 000	Ostprignitz-Ruppin	42	–	3	2	8	–
12 0 69 000	Potsdam-Mittelmark	152	–	2	16	34	6
12 0 70 000	Prignitz	29	–	2	2	8	1
12 0 71 000	Spree-Neiße	42	–	–	5	7	2
12 0 72 000	Teltow-Fläming	159	2	3	12	25	3
12 0 73 000	Uckermark	41	2	–	6	9	1
12 0 00 000	Land Brandenburg	1 394	9	25	151	286	40
12 0 51 000	Brandenburg an der Havel	27	–	2	7	9	–
12 0 52 000	Cottbus	48	–	2	3	10	1
12 0 53 000	Frankfurt (Oder)	19	–	–	4	1	2
12 0 54 000	Potsdam	128	–	3	8	32	4
12 0 60 000	Barnim	87	–	2	20	15	3
12 0 61 000	Dahme-Spreewald	86	2	–	17	11	4
12 0 62 000	Elbe-Elster	35	–	–	5	7	–
12 0 63 000	Havelland	78	–	–	16	21	–
12 0 64 000	Märkisch-Oderland	96	1	4	19	21	6
12 0 65 000	Oberhavel	120	1	2	15	28	3
12 0 66 000	Oberspreewald-Lausitz	41	–	1	4	15	2
12 0 67 000	Oder-Spree	94	–	5	11	16	4
12 0 68 000	Ostprignitz-Ruppin	36	1	–	3	11	1
12 0 69 000	Potsdam-Mittelmark	91	–	2	11	18	4
12 0 70 000	Prignitz	26	–	1	5	6	–
12 0 71 000	Spree-Neiße	40	2	4	5	4	2
12 0 72 000	Teltow-Fläming	91	–	3	13	18	7
12 0 73 000	Uckermark	36	–	–	2	7	3
12 0 00 000	Land Brandenburg	1 179	7	31	168	250	46

Davon							Amtlicher Gemeinde- schlüssel
Gastgewerbe	Information und Kommuni- kation	Erbringung von Finanz- und Versiche- rungsdienst- leistungen	Grundstücks- und Wohnungs- wesen	Erbringung von freiberuflichen, wissenschaft- lichen und technischen Dienst- leistungen	Erbringung von sonstigen wirt- schaftlichen Dienst- leistungen	Übrige Wirtschafts- zweige	
I	J	K	L	M	N	B, D, E, O-S	

Anmeldungen

1	–	–	1	5	4	4	12 0 51 000
3	4	2	–	3	11	3	12 0 52 000
1	1	2	–	1	6	1	12 0 53 000
9	12	2	5	17	16	14	12 0 54 000
7	6	1	6	9	20	28	12 0 60 000
9	8	3	4	9	21	18	12 0 61 000
4	1	–	–	2	2	14	12 0 62 000
6	7	8	2	9	14	8	12 0 63 000
5	8	6	1	19	14	23	12 0 64 000
3	6	5	4	18	17	28	12 0 65 000
4	–	–	–	1	2	4	12 0 66 000
6	7	2	3	11	14	14	12 0 67 000
10	2	–	1	1	11	4	12 0 68 000
8	10	6	6	17	25	22	12 0 69 000
3	2	1	2	3	2	3	12 0 70 000
6	–	2	–	6	5	9	12 0 71 000
8	4	6	18	22	15	41	12 0 72 000
–	1	–	–	2	7	13	12 0 73 000
93	79	46	53	155	206	251	12 0 00 000

Abmeldungen

4	1	1	–	2	1	–	12 0 51 000
–	3	2	–	6	12	9	12 0 52 000
1	1	2	–	4	1	3	12 0 53 000
7	14	5	4	16	15	20	12 0 54 000
5	3	1	2	3	19	14	12 0 60 000
10	3	4	1	6	16	12	12 0 61 000
9	–	1	–	2	2	9	12 0 62 000
3	5	3	1	5	12	12	12 0 63 000
8	2	5	4	5	9	12	12 0 64 000
5	8	5	2	15	22	14	12 0 65 000
2	–	2	1	1	6	7	12 0 66 000
6	2	6	3	7	18	16	12 0 67 000
10	–	–	1	3	1	5	12 0 68 000
7	4	6	4	10	16	9	12 0 69 000
2	–	–	2	1	2	7	12 0 70 000
3	1	5	–	5	6	3	12 0 71 000
5	4	5	2	11	10	13	12 0 72 000
3	1	4	–	4	5	7	12 0 73 000
90	52	57	27	106	173	172	12 0 00 000

Das Amt für Statistik Berlin-Brandenburg

Das Amt für Statistik Berlin-Brandenburg ist für beide Länder die zentrale Dienstleistungseinrichtung auf dem Gebiet der amtlichen Statistik. Das Amt erbringt Serviceleistungen im Bereich Information und Analyse für die breite Öffentlichkeit, für alle gesellschaftlichen Gruppen sowie für Kunden aus Verwaltung und Politik, Wirtschaft und Wissenschaft. Kerngeschäft des Amtes ist die Durchführung der gesetzlich angeordneten amtlichen Statistiken für Berlin und Brandenburg. Das Amt erhebt die Daten, bereitet sie auf, interpretiert und analysiert sie und veröffentlicht die Ergebnisse. Die Grundversorgung aller Nutzer mit statistischen Informationen erfolgt unentgeltlich, im Wesentlichen über das Internet und den Informationsservice. Daneben werden nachfrage- und zielgruppenorientierte Standardauswertungen zu Festpreisen angeboten. Kundenspezifische Aufbereitung / Beratung zu kostendeckenden Preisen ergänzt das Spektrum der Informationsbereitstellung.

Amtliche Statistik im Verbund

Die Statistiken werden bundesweit nach einheitlichen Konzepten, Methoden und Verfahren arbeitsteilig erstellt. Die statistischen Ämter der Länder sind dabei grundsätzlich für die Durchführung der Erhebungen, für die Aufbereitung und Veröffentlichung der Länderergebnisse zuständig. Durch diese Kooperation in einem „Statistikverbund“ entstehen für alle Länder vergleichbare und zu einem Bundesergebnis zusammenführbare Erhebungsergebnisse.

Produkte und Dienstleistungen

Informationsservice

info@statistik-bbb.de
mit statistischen Informationen für jedermann und Beratung sowie maßgeschneiderte Aufbereitungen von Daten über Berlin und Brandenburg. Auskunft, Beratung, Pressedienst sowie Fachbibliothek.

Standort Potsdam

Steinstraße 104 - 106, 14480 Potsdam
Tel. 0331 8173 - 1777
Fax 030 9028 - 4091
Mo – Do 9 – 15 Uhr, Fr 9 – 14 Uhr

Standort Berlin

Alt-Friedrichsfelde 60, 10315 Berlin
Bibliothek
Tel. 030 9021 - 3540
Mo – Do 9 – 15 Uhr, Fr 9 – 14 Uhr

Internet-Angebot

www.statistik-berlin-brandenburg.de
mit aktuellen Daten, Pressemitteilungen, Statistischen Berichten zum kostenlosen Herunterladen, regionalstatistischen Informationen, Wahlstatistiken und -analysen sowie einem Überblick über das gesamte Leistungsspektrum des Amtes.

Statistische Jahrbücher

mit einer Vielzahl von Tabellen aus nahezu allen Arbeitsgebieten der amtlichen Statistik.

Statistische Berichte

mit Ergebnissen der einzelnen Statistiken in Tabellen in tiefer sachlicher Gliederung und Grafiken zur Veranschaulichung von Entwicklungen und Strukturen.

Datenangebot aus dem Sachgebiet

Informationen zu dieser Veröffentlichung

Referat 34

Tel. 0331 8173 - 1348/1341

Tel. 030 9021 - 3823

Fax 030 9028 - 4088

gewerbemeldungen@statistik-bbb.de

Weitere Veröffentlichungen zum Thema

Statistische Berichte:

- Gewerbeanzeigen im Land Brandenburg, jährlich
D I 2 – j
- Gewerbeanzeigen im Land Berlin, monatlich
D I 1 – m
jährlich
D I 2 – j