

Statistisches Landesamt  
Berliner Statistik

# Statistischer Bericht

A 14/S – h/ 2/01

## Melderechtlich registrierte Ausländer in Berlin

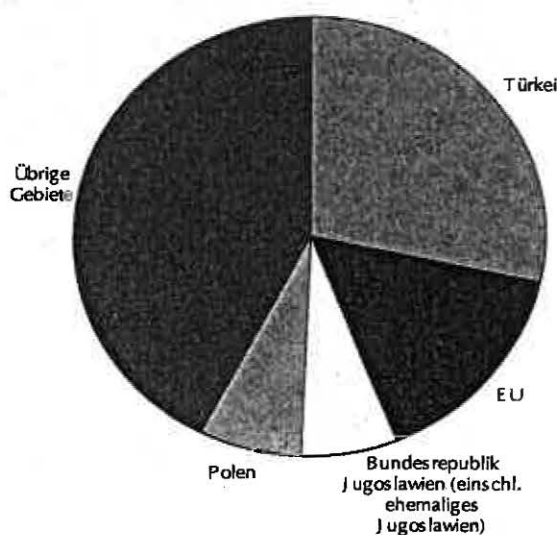
am 31. Dezember 2001

Alter

Geschlecht

Staatsangehörigkeit

Melderechtlich registrierte Ausländer am Ort der Hauptwohnung  
in Berlin am 31.12.2001 nach Staatsangehörigkeiten



Herausgegeben im  
**August 2002**  
Erscheinungsfolge  
**halbjährlich**

Preis  
**4,00 EUR**  
Bestell-Nr  
**110.5**

### Wir über uns

Der Auftrag des Statistischen Landesamtes Berlin ist im Berliner Landesstatistikgesetz vom 9. Dezember 1992 definiert. Das Amt hat entsprechend den Grundsätzen der Neutralität, Objektivität und wissenschaftlichen Unabhängigkeit Daten unter Verwendung neuester wissenschaftlicher Erkenntnisse, sachgerechter Methoden und Informationstechniken zu sammeln und für die Darstellung politischer, gesellschaftlicher, wirtschaftlicher und ökologischer Zusammenhänge aufzuschlüsseln.

### So erreichen Sie uns

**Das Statistische Landesamt Berlin** befindet sich im „Bildungs- und Verwaltungszentrum Friedrichsfelde“ im Bezirk Lichtenberg (Nähe Tierpark Friedrichsfelde).  
**Statistisches Landesamt Berlin  
Alt-Friedrichsfelde 60  
10315 Berlin**

#### Verkehrsverbindungen:

**U-Bahn**, Linie U 5 bis Bahnhof „Friedrichsfelde“ (Anschluss Bus 108 bis Haltestelle „Bildungs- und Verwaltungszentrum“),  
**S-Bahn**, Linien S 5, S 7, S 75 bis Bahnhof „Friedrichsfelde-Ost“ (Anschluss Bus 392 bis Haltestelle „Bildungs- und Verwaltungszentrum“),  
**Straßenbahn**, Linien 26, 27, 28 bis Haltestelle „Am Tierpark“,  
**Bus**, Linien 108, 392 bis Haltestelle „Bildungs- und Verwaltungszentrum“ oder Linien 194, 291 bis Haltestelle „Am Tierpark / Alfred-Kowalke-Straße“.

### Veröffentlichungen

Sie können alle Publikationen des Statistischen Landesamtes in unserer **Bibliothek** einsehen.

#### Öffnungszeiten:

montags bis mittwochs  
von 9 bis 15 Uhr,  
donnerstags  
von 9 bis 17 Uhr  
und freitags  
von 9 bis 14 Uhr.

**Telefon:** (030) 9021 3540.

Hier stehen darüber hinaus auch die Veröffentlichungen der anderen Statistischen Ämter der Länder und des Bundes zur Verfügung, ebenso internationale Publikationen, insbesondere Standardwerke zur statistischen Methodenlehre und zu Wirtschafts- und Sozialwissenschaften. Ein aktuelles Verzeichnis unserer Veröffentlichungen ist bei der **Zentralen Information und Beratung** zu erhalten.

Im **Internet** ist das Statistische Landesamt Berlin darüber hinaus mit Eckdaten für Berlin und Online-Datenbanken vertreten:

**www.statistik-berlin.de**

### Informationen zu dieser Veröffentlichung

#### Fachbereich Einwohnerregister:

**Telefon:** (030) 9021 3873/3871

**Telefax:** (030) 51 58 83 1

**E-Mail:**  
einwohner@statistik-berlin.de

#### Auskunftsstelle:

Zentrale Information und Beratung  
(ZI), Haus 3, Erdgeschoss  
Zimmer 3.005,  
**Telefon:** (030) 9021 3434  
**Telefax:** (030) 9021 3655  
**E-Mail:** info@statistik-berlin.de

### Zeichenerklärung

- nichts vorhanden
- () Aussagewert ist eingeschränkt
- Zahlenwert unbekannt oder geheimgehalten
- x Tabellenfach gesperrt, weil Aussage nicht sinnvoll
- / Zahlenwert nicht sicher genug
- 0 weniger als die Hälfte von 1 in der letzten besetzten Stelle, jedoch mehr als nichts
- p vorläufige Zahl
- Angabe fällt später an
- r berichtigte Zahl
- s geschätzte Zahl

### Grafiken

#### Information und Beratung

2

#### Erläuterungen

4

#### Allgemeine Hinweise

4

#### Definitionen

4

- 1 Altersstruktur der melderechtlich registrierten Ausländer am Ort der Hauptwohnung in Berlin am 31. Dezember 2001 nach Kontinenten ..... 11
- 2 Melderechtlich registrierte Ausländer am Ort der Hauptwohnung in den Bezirken von Berlin am 31. Dezember 2001 ..... 11
- 3 Melderechtlich registrierte Ausländer am Ort der Hauptwohnung in Berlin am 31. Dezember 2001 nach Alter, Staatsangehörigkeit und Geschlecht ..... 24

### Tabellen

- 1 Melderechtlich registrierte Ausländer am Ort der Hauptwohnung in Berlin seit 1991 nach Bezirken ..... 5
- 2 Melderechtlich registrierte Ausländer am Ort der Hauptwohnung in Berlin am 31. Dezember 2001 nach Altersjahren, ausgewählten Staatsangehörigkeiten (Gebieten) und Geschlecht ..... 6
- 3 Melderechtlich registrierte Ausländer am Ort der Hauptwohnung in Berlin am 31. Dezember 2001 nach Bezirken, ausgewählten Staatsangehörigkeiten (Gebieten) und Geschlecht sowie nach Altersgruppen, ausgewählten Staatsangehörigkeiten (Gebieten) und Geschlecht ..... 10
- 4 Melderechtlich registrierte Ausländer am Ort der Hauptwohnung in den Statistischen Gebieten von Berlin am 31. Dezember 2001 nach Altersgruppen ..... 12
- 5 Melderechtlich registrierte Ausländer am Ort der Hauptwohnung in Berlin am 31. Dezember 2001 nach Staatsangehörigkeit (Gebieten), Geschlecht und Altersgruppen ..... 20

### Impressum

Berliner Statistik  
Statistischer Bericht  
A | 4/S – hj 2/01

#### Herausgeber

Statistisches Landesamt Berlin  
Alt-Friedrichsfelde 60  
10315 Berlin

#### Erscheinungsfolge

halbjährlich

#### Preis

4,00 EUR

#### Bestell Nr.

110.5

© Statistisches Landesamt Berlin

Für nichtgewerbliche Zwecke sind Vervielfältigung und unentgeltliche Verbreitung, auch auszugsweise, nur mit Quellenangabe gestattet. Die Verbreitung, auch auszugsweise, über elektronische Systeme/Datenträger bedarf der vorherigen Zustimmung. Alle übrigen Rechte bleiben vorbehalten.

## Erläuterungen

### Allgemeine Hinweise

#### Aufgabe und Ziel der Statistik

Ziel der Einwohnerregisterstatistik ist die Auswertung einiger Daten der melderechtlich registrierten Einwohner. Diese landesspezifische Statistik dient vor allem dem Nachweis kleinräumiger demographischer Daten und der Gliederung der Ausländer nach einzelnen Staatsangehörigkeiten. Damit ergänzt sie die Statistik der amtlichen Bevölkerungsfortschreibung. Aufgrund der eigentlichen Zweckbestimmung des Einwohnermelderegisters, die nicht primär auf statistische Belange ausgerichtet ist, gibt es Abweichungen zwischen den Ergebnissen der Einwohnerregisterstatistik und denen der Statistik der amtlichen Bevölkerungsfortschreibung.

#### Rechtsgrundlage

Die Statistik wird gemäß § 22 Absatz 1 des Gesetzes über die Statistik im Land Berlin (Landesstatistikgesetz – LStatG) vom 9. Dezember 1992 (GVBl. S. 365) auf der Grundlage der Übermittlungsverordnung für Daten aus dem Verwaltungsvollzug an das Statistische Landesamt (ÜbermittlungsVO) vom 20. Dezember 1993 (GVBl. S. 661) in Verbindung mit § 26 des Gesetzes über das Meldewesen in Berlin (Meldegesetz) vom 26. Februar 1985 (GVBl. S. 507) durchgeführt.

#### Berichtskreis

Die Statistik beruht auf Angaben des Landeseinwohneramtes, von dem das Statistische Landesamt einen Statistikabzug erhält. Der Abzug enthält einen anonymisierten und verkürzten Datensatz zu jedem am Stichtag melderechtlich registrierten Einwohner. Übermittelt werden dem Statistischen Landesamt die Erhebungsmerkmale Geburtsdatum, Geschlecht, Alter, Familienstand, Staatsangehörigkeit, Zuzugsdatum Berlin, Zuzugsdatum Bezirk, Wohnungsstatus.

Für diesen halbjährlichen Bericht werden die melderechtlich registrierten Ausländer ausgewertet.

#### Systematiken

Staatsangehörigkeits- und Gebietsschlüssel - Alphabetisches und systematisches Verzeichnis -, Ausgabe 1997, Statistisches Bundesamt, Verlag: Metzler-Poeschel, Stuttgart

#### Methodische Hinweise

Zu den melderechtlich registrierten Ausländern zählen alle in Berlin gemeldeten Personen, unabhängig davon, ob sie nur in einer Wohnung (alleinige Wohnung), in Hauptwohnung oder ausschließlich in Nebenwohnung gemeldet sind. Personen, die in Berlin mehrere Wohnsitze haben,

werden nur einmal, und zwar am Ort der Hauptwohnung nachgewiesen.

#### Hinweise auf andere Veröffentlichungen

- Schmollinger, H. W.: Ausländer in Berlin am 31. Dezember 1996. "Berliner Statistik" – Monatschrift 1997, Heft 2, Seite 53
- Statistischer Bericht A I 3/S m – "Melderechtlich registrierte Einwohner in Berlin" – monatlich (bis August 2001)
- Statistischer Bericht A I 3/S hj – "Melderechtlich registrierte Einwohner in Berlin" – halbjährlich

### Definitionen

#### Bevölkerung am Ort der Hauptwohnung

Hierzu gehören Personen, die in Berlin ihre alleinige Wohnung bzw. ihre Hauptwohnung im Sinne des § 12 des Melderechtsrahmengesetzes vom 16. August 1980 (GVBl. S. 470) haben. Nach § 12 des Melderechtsrahmengesetzes ist die Hauptwohnung die vorwiegend benutzte Wohnung. Hauptwohnung einer verheirateten Person, die nicht dauernd getrennt von ihrer Familie lebt, ist die vorwiegend benutzte Wohnung der Familie. Im Zweifel ist die vorwiegend benutzte Wohnung dort, wo der Schwerpunkt der Lebensbeziehung liegt.

#### Staatsangehörigkeit

**Ausländer:** Personen mit ausschließlich ausländischer oder ungeklärter Staatsangehörigkeit und Staatenlose. Mitglieder von diplomatischen Missionen und konsularischen Vertretungen sowie deren Familienangehörige sind nur dann ausgewiesen, wenn sie sich angemeldet haben, obwohl keine Meldepflicht besteht. Nicht enthalten sind im Inland geborene Kinder ausländischer Eltern, die seit 1.1.2000 unter den in § 3 Staatsangehörigkeitsgesetz (StAG) genannten Voraussetzungen zunächst die deutsche Staatsangehörigkeit erhalten.

#### Ausländer aus EU - Staaten:

Hierzu zählen Personen aus Belgien, Dänemark, Finnland, Frankreich, Griechenland, Großbritannien einschließlich Nordirland, Irland, Italien, Luxemburg, Niederlande, Österreich, Portugal, Schweden und Spanien.

#### Nachfolgestaaten von/der:

**Jugoslawien:** Bosnien und Herzegowina, Kroatien, Mazedonien, Slowenien, Bundesrepublik Jugoslawien.

**Sowjetunion:** - Europa: Estland, Lettland, Litauen, Moldau, Russ. Föderation, Ukraine, Weißrussland;

- Asien: Armenien, Aserbaidschan, Georgien, Kasachstan, Kirgisistan, Tadschikistan, Turkmenistan, Usbekistan.

**Tschechoslowakei:** Tschechische Republik, Slowakische Republik.

## 1 Melderechtlich registrierte Ausländer am Ort der Hauptwohnung in Berlin seit 1991 nach Bezirken

Stichtag	Berlin	Mitte	Friedrichs- hain- Kreuzberg	Pankow	Charlotten- burg- Wilmerdorf	Spandau	Steglitz- Zehlendorf	Tempelhof- Schöne- berg	Neukölln	Treptow- Köpenick	Marzahn- Hellers- dorf	Lichtenberg	Reinickendorf
	1	2	3	4	5	6	7	8	9	10	11	12	13
absolut													
31.12.91	355 356	66 057	51 422	5 088	47 353	23 594	23 755	46 241	52 394	1 975	5 417	12 816	19 244
30.06.92	366 553	68 444	51 889	5 889	47 971	24 275	24 430	46 909	53 900	2 838	6 159	14 040	19 811
31.12.92	385 911	71 406	53 427	7 777	49 642	25 423	25 559	48 612	55 201	4 298	7 948	15 988	20 630
30.06.93	395 358	72 239	54 178	9 573	50 714	24 497	26 534	49 919	55 661	5 593	7 848	17 145	21 457
31.12.93	406 637	73 934	55 742	10 582	52 019	24 771	27 186	50 830	56 974	7 095	7 882	17 146	22 476
30.06.94	413 604	74 856	56 599	11 593	51 800	24 671	27 617	51 202	57 999	7 286	8 911	18 027	23 043
31.12.94	419 202	75 000	57 379	12 504	51 324	24 623	27 960	51 596	58 635	8 014	9 092	19 497	23 578
30.06.95	423 593	76 011	57 880	13 681	51 300	25 082	28 021	51 832	58 972	7 848	8 902	20 304	23 760
31.12.95	435 698	78 153	58 944	14 750	51 841	25 507	28 759	52 375	60 444	8 228	9 557	22 077	25 063
30.06.96	439 795	79 510	59 546	15 708	52 236	25 762	28 764	52 709	61 044	8 311	9 319	21 534	25 352
31.12.96	444 112	80 917	59 965	16 480	52 009	25 946	28 978	53 001	61 754	8 863	8 782	21 747	25 670
30.06.97	442 534	81 109	60 083	17 406	51 650	25 960	28 725	52 378	62 205	8 749	8 347	20 250	25 672
31.12.97	440 247	81 081	59 979	17 113	51 850	25 185	28 567	51 922	62 569	8 921	8 300	19 722	25 038
30.06.98	439 385	81 940	59 719	17 014	52 121	24 703	28 202	51 766	62 944	8 691	7 908	19 903	24 474
31.12.98	437 936	82 080	58 828	17 062	52 206	24 576	28 411	51 758	63 333	8 825	7 959	19 849	23 049
30.06.99	438 028	82 773	58 219	17 155	52 148	24 369	28 254	51 569	64 080	8 931	8 107	19 695	22 728
31.12.99	437 777	83 000	57 323	17 848	52 490	23 387	28 034	51 524	64 324	8 959	8 094	20 039	22 755
30.06.00	434 371	83 319	56 456	18 246	52 171	22 863	27 962	50 781	64 433	8 435	7 895	19 460	22 350
31.12.00	435 117	83 753	56 632	18 224	52 961	22 656	28 082	51 100	64 568	7 989	7 998	18 913	22 241
30.06.01	436 182	84 553	56 456	18 322	53 271	22 835	27 970	51 416	64 770	7 824	7 997	18 547	22 221
31.12.01	440 346	86 003	56 685	18 845	54 025	22 885	27 948	51 700	65 451	7 652	7 966	18 828	22 358
Veränderung gegenüber dem Vorjahr													
absolut													
31.12.92	30 555	5 349	2 005	2 689	2 289	1 829	1 804	2 371	2 807	2 323	2 531	3 172	1 386
30.06.93	28 805	3 795	2 289	3 684	2 743	222	2 104	3 010	1 761	2 757	1 689	3 105	1 646
31.12.93	20 726	2 528	2 315	2 805	2 377	852	1 627	2 218	1 773	2 797	- 66	1 158	1 846
30.06.94	18 246	2 617	2 421	2 020	1 086	174	1 083	1 283	2 338	1 693	1 063	882	1 566
31.12.94	12 565	1 066	1 637	1 922	- 695	- 148	774	766	1 661	919	1 210	2 351	1 102
30.06.95	9 989	1 155	1 281	2 088	- 500	411	404	630	973	562	- 9	2 277	717
31.12.95	16 498	3 153	1 565	2 246	517	884	799	779	1 809	214	465	2 580	1 485
30.06.96	16 202	3 499	1 666	2 027	936	680	743	877	2 072	463	417	1 230	1 592
31.12.96	8 414	2 764	1 021	1 730	168	439	219	626	1 310	635	775	- 330	607
30.06.97	2 739	1 599	537	1 698	- 586	198	- 39	- 331	1 161	438	- 972	- 1 284	320
31.12.97	- 3 885	164	14	633	- 159	- 761	- 411	- 1 079	815	58	- 482	- 2 025	- 632
30.06.98	- 3 149	831	- 364	- 392	471	- 1 257	- 523	- 612	739	- 58	439	- 347	- 1 198
31.12.98	- 2 311	999	- 1 151	- 51	356	- 609	- 156	- 164	764	- 96	- 341	127	- 1 989
30.06.99	- 1 357	833	- 1 500	141	27	- 334	52	- 197	1 136	240	199	- 208	- 1 746
31.12.99	- 159	920	- 1 505	786	284	- 1 189	- 377	234	991	134	135	190	- 294
30.06.00	- 3 657	546	- 1 763	1 091	23	- 1 506	- 292	- 788	353	- 496	- 212	- 235	- 378
31.12.00	- 2 860	753	- 691	376	471	- 731	48	- 424	244	- 970	- 96	- 1 126	- 514
30.06.01	1 811	1 234	-	76	1 100	- 28	8	835	337	- 611	102	- 913	- 129
31.12.01	5 229	2 250	53	621	1 084	229	- 134	600	883	- 337	- 32	- 85	117
in %													
31.12.92	8,6	8,1	3,9	52,8	4,8	7,8	7,6	5,1	5,4	117,6	46,7	24,8	7,2
30.06.93	7,9	5,5	4,4	62,6	5,7	0,9	8,6	6,4	3,3	97,2	27,4	22,1	8,3
31.12.93	5,4	3,5	4,3	36,1	4,8	-2,6	6,4	4,6	3,2	65,1	-0,8	7,2	8,9
30.06.94	4,6	3,6	4,5	21,1	2,1	0,7	4,1	2,6	4,2	30,3	13,5	5,1	7,4
31.12.94	3,1	1,4	2,9	18,2	-1,3	-0,6	2,8	1,5	2,9	13,0	15,4	13,7	4,9
30.06.95	2,4	1,5	2,3	18,0	-1,0	1,7	1,5	1,2	1,7	7,7	-0,1	12,6	3,1
31.12.95	3,9	4,2	2,7	18,0	1,0	3,6	2,9	1,5	3,1	2,7	5,1	13,2	6,3
30.06.96	3,8	4,6	2,9	14,8	1,8	2,7	2,7	1,7	3,5	5,9	4,7	6,1	6,7
31.12.96	1,9	3,5	1,7	11,7	0,3	1,7	0,8	1,2	2,2	7,7	-8,1	-1,5	2,4
30.06.97	0,6	2,0	0,9	10,8	-1,1	0,8	-0,1	-0,6	1,9	5,3	-10,4	-6,0	1,3
31.12.97	-0,9	0,2	0,0	3,8	-0,3	-2,9	-1,4	-2,0	1,3	0,7	-5,5	-9,3	-2,5
30.06.98	-0,7	1,0	-0,6	-2,3	0,9	-4,8	-1,8	-1,2	1,2	-0,7	-5,3	-1,7	-4,7
31.12.98	-0,5	1,2	-1,9	-0,3	0,7	-2,4	-0,5	-0,3	1,2	-1,1	-4,1	0,6	-7,9
30.06.99	-0,3	1,0	-2,5	0,8	0,1	-1,4	0,2	-0,4	1,8	2,8	2,5	-1,0	-7,1
31.12.99	-0,0	1,1	-2,6	4,6	0,5	-4,8	-1,3	-0,5	1,6	1,5	1,7	1,0	-1,3
30.06.00	-0,8	0,7	-3,0	6,4	0,0	-6,2	-1,0	-1,5	0,6	-5,6	-2,6	-1,2	-1,7
31.12.00	-0,6	0,9	-1,2	2,1	0,9	-3,1	0,2	-0,8	0,4	-10,8	-1,2	-5,6	-2,3
30.06.01	0,4	1,5	0,0	0,4	2,1	-0,1	0,0	1,3	0,5	-7,2	1,3	-4,7	-0,6
31.12.01	1,2	2,7	0,1	3,4	2,0	1,0	-0,5	1,2	1,4	-4,2	-0,4	-0,4	0,5

## 2 Melderechtlich registrierte Ausländer am Ort der Hauptwohnung in Berlin am 31. Dezember 2001 nach

Alter von ... bis unter ... Jahren		Insgesamt			Türkei			Jugoslawien <sup>1)</sup>			Polen		
		insgesamt	männlich	weiblich	insgesamt	männlich	weiblich	insgesamt	männlich	weiblich	insgesamt	männlich	weiblich
		1	2	3	4	5	6	7	8	9	10	11	12
0 - 1		2 034	1 049	985	436	209	227	256	128	128	59	31	28
1 - 2		2 272	1 207	1 065	304	158	146	324	160	164	60	30	30
2 - 3		4 501	2 299	2 202	1 755	894	861	409	221	188	106	57	49
3 - 4		4 705	2 433	2 272	1 916	999	917	464	235	229	112	41	71
4 - 5		4 764	2 462	2 302	1 961	991	970	413	225	188	156	71	85
0 - 5	absolut	18 276	9 450	8 826	6 372	3 251	3 121	1 866	969	897	493	230	263
	%	4,2	4,0	4,3	5,1	4,8	5,4	6,2	6,0	6,5	1,7	1,7	1,6
5 - 6		4 795	2 420	2 375	1 988	1 018	970	440	207	233	150	81	69
6 - 7		4 602	2 361	2 241	1 826	952	874	468	240	228	137	63	74
7 - 8		4 939	2 576	2 363	2 013	1 069	944	484	240	244	164	79	85
8 - 9		4 849	2 538	2 311	2 046	1 097	949	474	230	244	156	76	80
9 - 10		4 985	2 557	2 428	2 079	1 073	1 006	465	237	228	176	93	83
5 - 10	absolut	24 170	12 452	11 718	9 952	5 209	4 743	2 331	1 154	1 177	783	392	391
	%	5,5	5,3	5,7	8,0	7,7	8,2	7,8	7,1	8,5	2,6	2,9	2,4
10 - 11		5 067	2 673	2 394	2 159	1 151	1 008	481	262	219	193	103	90
11 - 12		4 962	2 543	2 419	2 164	1 148	1 016	477	236	241	196	104	92
12 - 13		4 925	2 494	2 431	2 273	1 137	1 136	467	253	214	223	112	111
13 - 14		4 982	2 616	2 366	2 265	1 206	1 059	509	263	246	239	121	118
14 - 15		4 661	2 405	2 256	2 099	1 080	1 019	454	250	204	179	87	92
10 - 15	absolut	24 597	12 731	11 866	10 960	5 722	5 238	2 388	1 264	1 124	1 030	527	503
	%	5,6	5,4	5,8	8,8	8,5	9,1	7,9	7,8	8,1	3,5	4,0	3,1
15 - 16		4 504	2 376	2 128	1 889	999	890	438	218	220	208	99	109
16 - 17		4 500	2 381	2 119	1 818	958	860	437	230	207	229	111	118
17 - 18		4 496	2 305	2 191	1 725	845	880	387	199	188	226	105	121
18 - 19		4 541	2 336	2 205	1 759	880	879	378	197	181	223	109	114
19 - 20		5 460	2 809	2 651	2 007	1 036	971	413	218	195	279	119	160
15 - 20	absolut	23 501	12 207	11 294	9 198	4 718	4 480	2 053	1 062	991	1 165	543	622
	%	5,3	5,2	5,5	7,4	7,0	7,8	6,8	6,6	7,1	3,9	4,1	3,8
20 - 21		6 379	3 310	3 069	2 208	1 219	989	432	233	199	362	130	232
21 - 22		7 016	3 429	3 587	2 230	1 223	1 007	444	237	207	409	147	262
22 - 23		7 514	3 725	3 789	2 050	1 155	895	439	236	203	505	184	321
23 - 24		8 358	4 217	4 141	2 086	1 164	922	533	317	216	517	182	335
24 - 25		8 995	4 484	4 511	2 217	1 213	1 004	586	343	243	626	232	394
20 - 25	absolut	38 262	19 165	19 097	10 791	5 974	4 817	2 434	1 366	1 068	2 419	875	1 544
	%	8,7	8,2	9,3	8,6	8,9	8,4	8,1	8,5	7,7	8,2	6,6	9,4
25 - 26		9 565	4 887	4 678	2 384	1 314	1 070	596	349	247	658	243	415
26 - 27		10 661	5 531	5 130	2 580	1 474	1 106	653	380	273	730	255	475
27 - 28		11 009	5 660	5 349	2 787	1 562	1 225	639	365	274	753	248	505
28 - 29		11 067	5 659	5 408	2 818	1 566	1 252	637	359	278	705	212	493
29 - 30		11 307	6 023	5 284	2 756	1 542	1 214	657	387	270	657	229	428
25 - 30	absolut	53 609	27 760	25 849	13 325	7 458	5 867	3 182	1 840	1 342	3 503	1 187	2 316
	%	12,2	11,8	12,6	10,7	11,1	10,2	10,6	11,4	9,7	11,8	8,9	14,2
30 - 31		11 525	6 121	5 404	2 746	1 505	1 241	670	390	280	681	243	438
31 - 32		11 610	6 207	5 403	2 812	1 527	1 285	616	352	284	708	213	495
32 - 33		11 421	6 238	5 183	2 820	1 552	1 268	657	403	254	632	217	415
33 - 34		11 198	6 082	5 116	2 538	1 441	1 097	586	340	226	654	249	405
34 - 35		10 155	5 561	4 594	2 104	1 187	917	583	357	226	599	227	372
30 - 35	absolut	55 909	30 209	25 700	13 020	7 212	5 808	3 092	1 842	1 250	3 274	1 149	2 125
	%	12,7	12,9	12,5	10,4	10,7	10,1	10,3	11,4	9,0	11,0	8,6	13,0

1) Bundesrepublik Jugoslawien einschl. ehemaliges Jugoslawien (Personen, die sich noch bei Bestehen dieses Staates angemeldet haben und bisher keinem Nachfolgestaat zugeordnet sind)

# Altersjahren, ausgewählten Staatsangehörigkeiten (Gebieten) und Geschlecht

Europäische Union (EU)									Übrige Gebiete			Alter von ... bis unter ... Jahren	
insgesamt			darunter										
			Griechenland			Italien							
insgesamt	männlich	weiblich	insgesamt	männlich	weiblich	insgesamt	männlich	weiblich	insgesamt	männlich	weiblich		
13	14	15	16	17	18	19	20	21	22	23	24		
182	102	80	31	14	17	45	25	20	1 101	579	522		0 - 1
195	100	95	41	25	16	50	25	25	1 389	759	630		1 - 2
317	174	143	89	46	43	85	45	40	1 914	953	961		2 - 3
335	171	164	88	46	42	74	34	40	1 878	987	891		3 - 4
310	166	144	78	44	34	73	43	30	1 924	1 009	915		4 - 5
1 339	713	626	327	175	152	327	172	155	8 206	4 287	3 919	absolut	0 - 5
2,0	1,8	2,2	3,1	2,9	3,3	2,5	2,0	3,5	4,4	4,4	4,4	%	
320	158	162	81	42	39	78	39	39	1 897	956	941		5 - 6
291	147	144	79	25	54	63	39	24	1 880	959	921		6 - 7
334	165	169	77	41	36	85	39	46	1 944	1 023	921		7 - 8
311	151	160	76	41	35	71	41	30	1 862	984	878		8 - 9
322	163	159	95	50	45	57	24	33	1 943	991	952		9 - 10
1 578	784	794	408	199	209	354	182	172	9 526	4 913	4 613	absolut	5 - 10
2,3	1,9	2,8	3,8	3,3	4,6	2,7	2,1	3,9	5,1	5,0	5,2	%	
326	178	148	84	47	37	71	42	29	1 908	979	929		10 - 11
339	163	176	90	45	45	73	35	38	1 786	892	894		11 - 12
295	147	148	72	32	40	73	35	38	1 667	845	822		12 - 13
282	142	140	81	44	37	55	25	30	1 687	884	803		13 - 14
264	147	137	76	42	34	63	33	30	1 645	841	804		14 - 15
1 526	777	749	403	210	193	335	170	165	8 693	4 441	4 252	absolut	10 - 15
2,2	1,9	2,6	3,8	3,5	4,2	2,6	2,0	3,7	4,6	4,5	4,8	%	
275	137	138	84	48	36	48	22	26	1 694	923	771		15 - 16
260	141	119	79	47	32	47	24	23	1 756	941	815		16 - 17
319	151	168	93	43	50	75	40	35	1 839	1 005	834		17 - 18
311	154	157	109	55	54	72	33	39	1 870	996	874		18 - 19
457	218	239	118	57	61	88	45	43	2 304	1 218	1 086		19 - 20
1 622	801	821	483	250	233	330	164	166	9 463	5 083	4 380	absolut	15 - 20
2,4	2,0	2,9	4,5	4,1	5,1	2,6	1,9	3,7	5,1	5,2	4,9	%	
657	305	352	125	68	57	100	44	56	2 720	1 423	1 297		20 - 21
999	431	568	141	69	72	150	82	68	2 934	1 391	1 543		21 - 22
1 353	609	744	165	78	87	253	120	133	3 167	1 541	1 626		22 - 23
1 607	786	821	203	111	92	257	130	127	3 615	1 768	1 847		23 - 24
1 690	884	806	201	116	85	287	168	119	3 876	1 812	2 064		24 - 25
6 306	3 015	3 291	835	442	393	1 047	544	503	16 312	7 935	8 377	absolut	20 - 25
9,2	7,5	11,6	7,9	7,3	8,6	8,1	6,4	11,3	8,7	8,1	9,4	%	
1 755	937	818	224	131	93	314	190	124	4 172	2 044	2 128		25 - 26
1 898	1 086	812	243	136	107	329	205	124	4 800	2 336	2 464		26 - 27
1 979	1 101	878	237	134	103	381	235	146	4 851	2 384	2 467		27 - 28
2 039	1 114	925	247	130	117	378	227	151	4 868	2 408	2 460		28 - 29
2 163	1 251	912	261	147	114	381	234	147	5 074	2 614	2 460		29 - 30
9 834	5 489	4 345	1 212	678	534	1 783	1 091	692	23 765	11 786	11 979	absolut	25 - 30
14,3	13,6	15,3	11,4	11,2	11,6	13,8	12,9	15,6	12,7	12,1	13,4	%	
2 241	1 324	917	231	130	101	408	256	152	5 187	2 659	2 528		30 - 31
2 106	1 276	830	225	132	93	440	281	159	5 368	2 839	2 529		31 - 32
2 032	1 236	796	239	142	97	398	256	142	5 280	2 830	2 450		32 - 33
2 111	1 267	844	280	161	119	374	236	138	5 329	2 785	2 544		33 - 34
2 077	1 253	824	254	150	104	390	240	150	4 792	2 537	2 255		34 - 35
10 567	6 356	4 211	1 229	715	514	2 010	1 269	741	25 956	13 650	12 306	absolut	30 - 35
15,4	15,8	14,8	11,6	11,8	11,2	15,6	15,0	16,7	13,9	14,0	13,8	%	



## Noch: 2 Melderechtlich registrierte Ausländer am Ort der Hauptwohnung in Berlin am 31. Dezember 2001 nach

Alter von ... bis unter ... Jahren		Insgesamt			Türkei			Jugoslawien <sup>1)</sup>			Polen		
		insgesamt	männlich	weiblich	insgesamt	männlich	weiblich	insgesamt	männlich	weiblich	insgesamt	männlich	weiblich
		1	2	3	4	5	6	7	8	9	10	11	12
35 - 36		10 598	5 929	4 669	2 922	1 722	1 200	513	293	220	616	230	386
36 - 37		10 646	6 064	4 582	2 959	1 777	1 182	530	293	237	567	235	332
37 - 38		10 149	5 828	4 321	2 768	1 682	1 086	471	264	207	642	260	382
38 - 39		9 569	5 573	3 996	2 325	1 435	890	452	263	189	653	299	354
39 - 40		8 889	5 106	3 783	1 957	1 177	780	456	253	203	633	298	335
35 - 40	absolut	49 851	28 500	21 351	12 931	7 793	5 138	2 422	1 366	1 056	3 111	1 322	1 789
	%	11,3	12,1	10,4	10,3	11,6	8,9	8,1	8,5	7,6	10,5	9,9	10,9
40 - 41		7 967	4 619	3 348	1 551	930	621	396	222	174	682	338	344
41 - 42		8 039	4 664	3 375	1 734	982	752	412	258	154	696	352	344
42 - 43		7 250	4 113	3 137	1 209	729	480	366	221	145	774	370	404
43 - 44		6 913	3 959	2 954	1 125	647	478	375	214	161	795	426	369
44 - 45		6 518	3 815	2 703	1 079	657	422	352	208	144	799	426	373
40 - 45	absolut	36 887	21 170	15 517	6 698	3 945	2 753	1 901	1 123	778	3 746	1 912	1 834
	%	8,3	9,0	7,5	5,4	5,9	4,8	6,3	7,0	5,6	12,6	14,4	11,2
45 - 46		6 712	3 855	2 857	1 434	854	580	351	203	148	803	459	344
46 - 47		6 342	3 502	2 840	1 271	684	587	379	191	188	761	427	334
47 - 48		5 875	3 152	2 723	1 026	469	557	378	186	192	752	411	341
48 - 49		5 362	2 770	2 592	895	348	547	362	167	195	683	362	321
49 - 50		5 661	2 919	2 742	895	347	548	491	205	286	703	400	303
45 - 50	absolut	29 952	16 198	13 754	5 521	2 702	2 819	1 961	952	1 009	3 702	2 059	1 643
	%	6,8	6,9	6,7	4,4	4,0	4,9	6,5	5,9	7,3	12,5	15,5	10,0
50 - 51		5 145	2 586	2 559	923	351	572	442	180	262	609	360	249
51 - 52		5 795	2 820	2 975	1 318	495	823	506	237	269	576	334	242
52 - 53		5 627	2 792	2 835	1 291	460	831	558	293	265	495	281	214
53 - 54		5 381	2 731	2 650	1 327	499	828	498	252	246	443	253	190
54 - 55		5 239	2 696	2 543	1 389	556	813	450	253	197	375	196	179
50 - 55	absolut	27 187	13 625	13 562	6 228	2 361	3 867	2 454	1 215	1 239	2 498	1 424	1 074
	%	6,2	5,8	6,6	5,0	3,5	6,7	8,2	7,5	8,9	8,4	10,7	6,6
55 - 56		4 882	2 679	2 203	1 328	616	712	361	203	158	273	163	110
56 - 57		4 329	2 288	2 041	1 576	747	829	307	167	140	205	117	88
57 - 58		3 960	2 143	1 817	1 491	711	780	250	136	114	219	112	107
58 - 59		3 790	2 125	1 665	1 407	755	652	272	141	131	187	103	84
59 - 60		3 808	2 170	1 638	1 588	899	689	223	119	104	165	79	86
55 - 60	absolut	20 769	11 405	9 364	7 390	3 728	3 662	1 413	766	647	1 049	574	475
	%	4,7	4,9	4,6	5,9	5,5	6,4	4,7	4,7	4,7	3,5	4,3	2,9
60 - 61		3 439	1 985	1 454	1 356	800	556	234	121	113	180	85	95
61 - 62		3 691	2 168	1 523	1 620	958	662	249	136	113	176	83	93
62 - 63		3 282	1 915	1 367	1 369	809	560	204	110	94	154	64	90
63 - 64		3 156	1 798	1 358	1 352	805	547	204	101	103	148	62	86
64 - 65		2 862	1 602	1 260	1 112	671	441	216	96	120	155	67	88
60 - 65	absolut	18 430	9 468	6 962	6 809	4 043	2 766	1 107	564	543	813	361	452
	%	3,7	4,0	3,4	5,4	6,0	4,8	3,7	3,5	3,9	2,7	2,7	2,8
65 und mehr		21 146	10 479	10 667	5 886	3 315	2 571	1 450	672	778	2 080	759	1 321
	%	4,8	4,5	5,2	4,7	4,9	4,5	4,8	4,2	5,6	7,0	5,7	8,1
Berlin		440 346	234 819	205 527	125 081	67 431	57 650	30 054	16 155	13 899	29 666	13 314	16 352
	%	100	100	100	100	100	100	100	100	100	100	100	100
	in %	100	100	100	28,4	28,7	28,0	6,8	6,9	6,8	6,7	5,7	8,0

1) Bundesrepublik Jugoslawien einschl. ehemaliges Jugoslawien (Personen, die sich noch bei Bestehen dieses Staates angemeldet haben und bisher keinem Nachfolgestaat zugeordnet sind)



## Altersjahren, ausgewählten Staatsangehörigkeiten (Gebieten) und Geschlecht

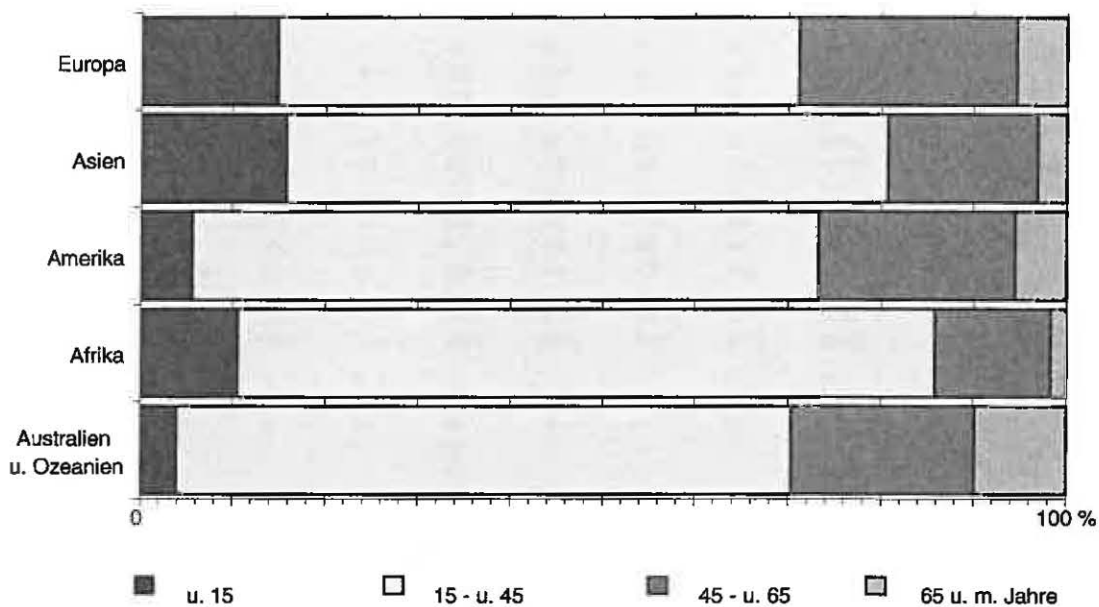
Europäische Union (EU)									Übrige Gebiete			Alter von ... bis unter ... Jahren	
insgesamt			darunter										
			Griechenland			Italien							
insgesamt	männlich	weiblich	insgesamt	männlich	weiblich	insgesamt	männlich	weiblich	insgesamt	männlich	weiblich		
13	14	15	16	17	18	19	20	21	22	23	24		
1 914	1 205	709	224	144	80	356	227	129	4 633	2 479	2 154	35 - 36	
1 878	1 200	678	249	159	90	370	240	130	4 712	2 559	2 153	36 - 37	
1 851	1 188	663	229	136	93	357	236	121	4 417	2 434	1 983	37 - 38	
1 654	1 030	624	202	124	78	330	224	106	4 485	2 546	1 939	38 - 39	
1 585	985	600	213	128	85	300	205	95	4 258	2 393	1 865	39 - 40	
8 882	5 608	3 274	1 117	691	426	1 713	1 132	581	22 505	12 411	10 094	absolut 35 - 40	
13,0	13,9	11,5	10,5	11,4	9,3	13,3	13,3	13,1	12,0	12,7	11,3	%	
1 535	1 005	530	207	135	72	293	213	80	3 803	2 124	1 679	40 - 41	
1 390	929	461	198	134	64	296	204	92	3 807	2 143	1 664	41 - 42	
1 410	904	506	210	122	88	272	193	79	3 491	1 889	1 602	42 - 43	
1 324	845	479	206	118	88	266	185	81	3 294	1 827	1 467	43 - 44	
1 204	748	456	164	102	62	236	159	77	3 084	1 776	1 308	44 - 45	
6 863	4 431	2 432	985	611	374	1 363	854	409	17 479	9 759	7 720	absolut 40 - 45	
10,0	11,0	8,6	9,3	10,1	8,2	10,5	11,2	9,2	9,3	10,0	8,6	%	
1 170	740	430	183	110	73	235	171	64	2 954	1 599	1 355	45 - 46	
1 135	691	444	153	87	66	232	161	71	2 796	1 509	1 287	46 - 47	
1 057	646	411	161	96	65	194	140	54	2 662	1 440	1 222	47 - 48	
1 017	578	439	127	67	60	196	141	55	2 405	1 315	1 090	48 - 49	
1 065	640	425	123	64	59	183	134	49	2 507	1 327	1 180	49 - 50	
5 444	3 295	2 149	747	424	323	1 040	747	293	13 324	7 190	6 134	absolut 45 - 50	
7,9	8,2	7,6	7,0	7,0	7,0	8,0	8,8	6,6	7,1	7,4	6,9	%	
952	578	374	146	84	62	165	133	32	2 219	1 117	1 102	50 - 51	
1 067	619	448	129	54	75	189	142	47	2 328	1 135	1 193	51 - 52	
1 005	591	414	124	59	65	161	131	30	2 278	1 167	1 111	52 - 53	
1 009	597	412	136	69	67	170	138	32	2 104	1 130	974	53 - 54	
969	563	406	137	72	65	186	142	44	2 076	1 128	948	54 - 55	
5 002	2 948	2 054	672	338	334	871	686	185	11 005	5 677	5 328	absolut 50 - 55	
7,3	7,3	7,2	6,3	5,6	7,3	6,7	8,1	4,2	5,9	5,8	6,0	%	
963	580	383	183	93	90	175	139	36	1 957	1 117	715	55 - 56	
718	431	287	150	92	58	117	90	27	1 523	826	640	56 - 57	
690	424	266	128	75	53	102	79	23	1 310	760	553	57 - 58	
719	475	244	113	78	35	140	113	27	1 205	651	534	58 - 59	
632	391	241	131	82	49	132	104	28	1 200	682	505	59 - 60	
3 722	2 301	1 421	705	420	285	666	525	141	7 195	4 036	2 947	absolut 55 - 60	
5,4	5,7	5,0	6,6	6,9	6,2	5,2	6,2	3,2	3,8	4,1	3,4	%	
560	398	162	101	70	31	120	104	16	1 109	581	528	60 - 61	
536	383	153	123	75	48	121	104	17	1 110	608	502	61 - 62	
536	378	158	136	89	47	113	93	20	1 019	554	465	62 - 63	
455	324	131	133	90	43	109	91	18	997	506	491	63 - 64	
426	281	145	132	75	57	83	70	13	953	487	466	64 - 65	
2 513	1 764	749	625	399	226	546	462	84	5 188	2 736	2 452	absolut 60 - 65	
3,7	4,4	2,6	5,9	6,6	4,9	4,2	5,4	1,9	2,8	2,8	2,7	%	
3 386	1 934	1 452	886	498	388	538	384	154	8 344	3 799	4 545	absolut 65 und mehr	
4,9	4,8	5,1	8,3	8,2	8,5	4,2	4,5	3,5	4,5	3,9	5,1	%	
68 584	40 216	28 368	10 634	6 050	4 584	12 923	8 482	4 441	186 961	97 703	89 258	Berlin	
100	100	100	100	100	100	100	100	100	100	100	100	%	
15,6	17,1	13,8	2,4	2,6	2,2	2,9	3,6	2,2	42,5	41,6	43,4	in %	

### 3 Melderechtlich registrierte Ausländer am Ort der Hauptwohnung in Berlin am 31. Dezember 2001 nach Bezirken, ausgewählten Staatsangehörigkeiten (Gebieten) und Geschlecht sowie nach Altersgruppen, ausgewählten Staatsangehörigkeiten (Gebieten) und Geschlecht

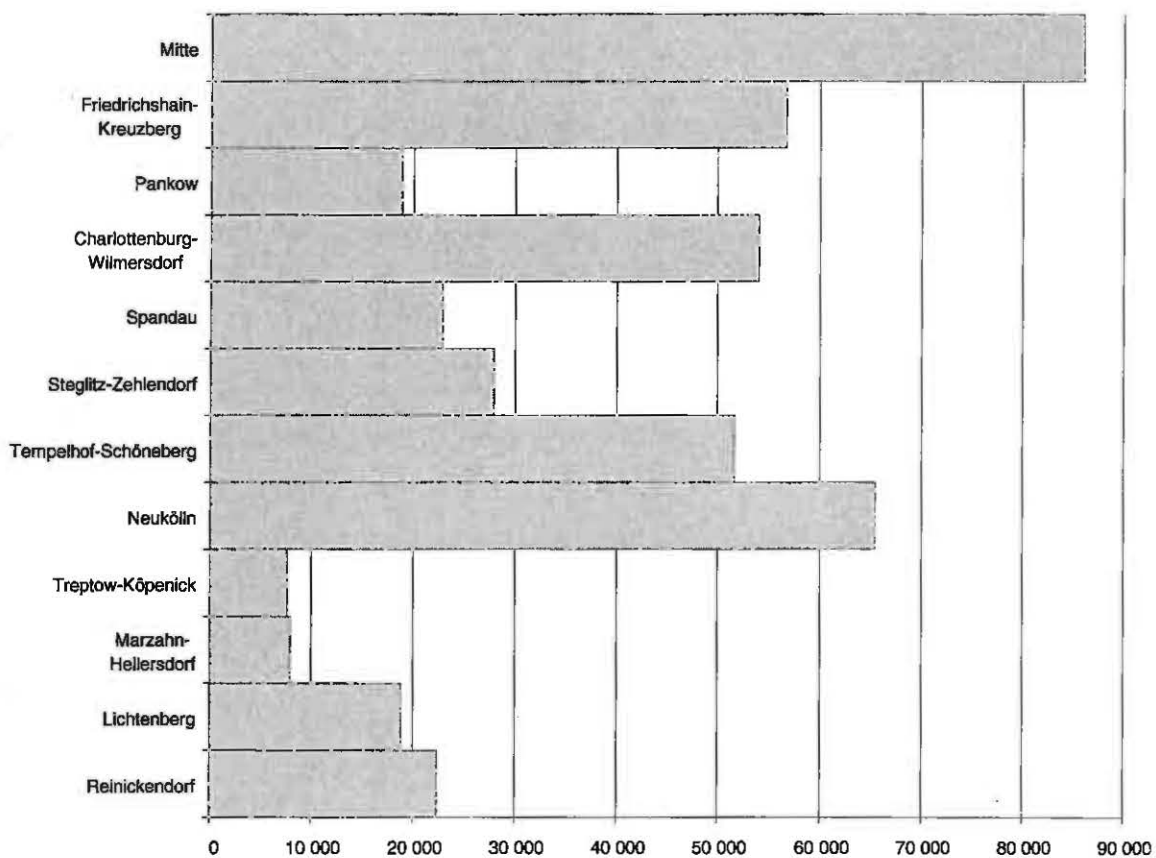
Bezirk	Insgesamt		Türkei		Jugoslawien <sup>1)</sup>		Polen		Europäische Union (EU)						Übrige Gebiete	
									Insgesamt		darunter					
											Griechenland		Italien			
	Altersgruppe von ... bis unter ... Jahre	ins- gesamt	dar. männlich	ins- gesamt	dar. männlich	ins- gesamt	dar. männlich	ins- gesamt	dar. männlich	ins- gesamt	dar. männlich	ins- gesamt	dar. männlich	ins- gesamt	dar. männlich	
	1	2	3	4	5	6	7	8	9	10	11	12	13	14	15	16
nach Bezirken																
absolut																
Mitte	86 003	46 119	31 762	17 000	4 997	2 692	4 313	1 917	10 835	6 464	1 989	1 097	2 025	1 350	34 096	18 046
Friedrichshain- Kreuzberg	56 685	30 567	24 836	13 305	2 328	1 236	2 161	940	8 057	4 684	1 334	745	1 477	933	19 303	10 400
Pankow	18 845	10 519	975	663	1 081	649	1 205	631	5 446	3 229	274	167	981	617	10 138	5 347
Charlottenburg- Wilmersdorf	54 025	28 055	7 474	3 978	3 046	1 637	3 712	1 519	12 119	6 731	1 603	925	2 329	1 507	27 674	14 190
Spandau	22 885	11 852	7 387	3 965	1 608	858	2 228	907	3 069	1 790	476	267	591	391	8 593	4 332
Steglitz-Zehlendorf	27 948	13 806	3 390	1 820	1 597	799	2 525	950	5 621	2 949	717	404	1 026	664	14 815	7 288
Tempelhof- Schöneberg	51 700	26 900	14 238	7 535	3 973	2 112	3 699	1 472	8 665	4 841	1 665	906	1 760	1 154	21 125	10 940
Neukölln	65 451	34 673	27 216	14 655	6 357	3 304	3 987	1 661	6 253	3 701	1 716	969	1 212	807	21 638	11 352
Treptow-Köpenick	7 652	4 619	653	446	874	516	642	366	1 374	1 043	102	71	240	174	4 109	2 248
Marzahn- Hellersdorf	7 966	4 436	321	272	925	548	656	368	646	423	96	65	80	56	5 418	2 825
Lichtenberg	18 828	11 790	579	443	1 712	993	2 109	1 601	2 525	2 033	202	159	246	192	11 903	6 720
Reinickendorf	22 358	11 483	6 250	3 349	1 556	809	2 429	982	3 974	2 328	460	275	956	637	8 149	4 015
Berlin	440 346	234 819	125 081	67 431	30 054	16 155	29 666	13 314	68 584	40 216	10 634	6 050	12 923	8 482	186 961	97 703
in % der Sp. 1 bzw. Sp. 2																
Mitte	100	100	36,9	36,9	5,8	5,8	5,0	4,2	12,6	14,0	2,3	2,4	2,4	2,9	39,6	39,1
Friedrichshain- Kreuzberg	100	100	43,8	43,5	4,1	4,1	3,8	3,1	14,2	15,3	2,4	2,4	2,6	3,1	34,1	34,0
Pankow	100	100	5,2	6,3	5,7	6,2	6,4	6,0	28,9	30,7	1,5	1,6	5,2	5,9	53,8	50,8
Charlottenburg- Wilmersdorf	100	100	13,8	14,2	5,6	5,8	6,9	5,4	22,4	24,0	3,0	3,3	4,3	5,4	51,2	50,6
Spandau	100	100	32,3	33,5	7,0	7,2	9,7	7,7	13,4	15,1	2,1	2,3	2,6	3,3	37,5	36,6
Steglitz-Zehlendorf	100	100	12,1	13,2	5,7	5,8	9,0	6,9	20,1	21,4	2,6	2,9	3,7	4,8	53,0	52,8
Tempelhof- Schöneberg	100	100	27,5	28,0	7,7	7,9	7,2	5,5	16,8	18,0	3,2	3,4	3,4	4,3	40,9	40,7
Neukölln	100	100	41,6	42,3	9,7	9,5	6,1	4,8	9,6	10,7	2,6	2,8	1,9	2,3	33,1	32,7
Treptow-Köpenick	100	100	8,5	9,7	11,4	11,2	8,4	7,9	18,0	22,6	1,3	1,5	3,1	3,8	53,7	48,7
Marzahn- Hellersdorf	100	100	4,0	6,1	11,6	12,4	8,2	8,3	8,1	9,5	1,2	1,5	1,0	1,3	68,0	63,7
Lichtenberg	100	100	3,1	3,8	9,1	8,4	11,2	13,6	13,4	17,2	1,1	1,3	1,3	1,6	63,2	57,0
Reinickendorf	100	100	28,0	29,2	7,0	7,0	10,9	8,6	17,8	20,3	2,1	2,4	4,3	5,5	36,4	35,0
Berlin	100	100	28,4	28,7	6,8	6,9	6,7	5,7	15,6	17,1	2,4	2,6	2,9	3,6	42,5	41,6
nach Altersgruppen																
absolut																
Unter 6	23 071	11 870	8 360	4 269	2 306	1 176	643	311	1 659	871	408	217	405	211	10 103	5 243
6 - 15	43 972	22 763	18 924	9 913	4 279	2 211	1 663	838	2 784	1 403	730	387	611	313	16 322	8 398
15 - 20	23 501	12 207	9 198	4 718	2 053	1 062	1 185	543	1 622	801	483	250	330	164	9 463	5 083
20 - 25	38 282	19 165	10 791	5 974	2 434	1 366	2 419	875	6 306	3 015	835	442	1 047	544	16 312	7 935
25 - 30	53 609	27 760	13 325	7 458	3 182	1 840	3 503	1 187	9 834	5 489	1 212	678	1 783	1 091	23 765	11 786
30 - 35	55 909	30 209	13 020	7 212	3 092	1 842	3 274	1 149	10 567	6 356	1 229	715	2 010	1 269	25 958	13 850
35 - 40	49 851	28 500	12 931	7 793	2 422	1 366	3 111	1 322	8 882	5 608	1 117	691	1 713	1 132	22 505	12 411
40 - 45	36 687	21 170	6 698	3 945	1 901	1 123	3 746	1 912	6 863	4 431	985	611	1 363	954	17 479	9 759
45 - 65	94 338	50 696	25 848	12 834	6 935	3 497	8 062	4 418	16 681	10 308	2 749	1 581	3 123	2 420	36 712	19 639
65 und mehr	21 146	10 479	5 886	3 315	1 450	672	2 080	759	3 386	1 834	886	498	538	384	8 344	3 799
Insgesamt	440 346	234 819	125 081	67 431	30 054	16 155	29 666	13 314	68 584	40 216	10 634	6 050	12 923	8 482	186 961	97 703
%																
Unter 6	5,2	5,1	6,7	6,3	7,7	7,3	2,2	2,3	2,4	2,2	3,8	3,6	3,1	2,5	5,4	5,4
6 - 15	10,0	9,7	15,1	14,7	14,2	13,7	5,6	6,3	4,1	3,5	6,9	6,1	4,7	3,7	8,7	8,6
15 - 20	5,3	5,2	7,4	7,0	6,8	6,6	3,9	4,1	2,4	2,0	4,5	4,1	2,6	1,9	5,1	5,2
20 - 25	8,7	8,2	8,6	8,9	8,1	8,5	8,2	6,6	9,2	7,5	7,9	7,3	8,1	6,4	8,7	8,1
25 - 30	12,2	11,8	10,7	11,1	10,6	11,4	11,8	8,9	14,3	13,6	11,4	11,2	13,8	12,9	12,7	12,1
30 - 35	12,7	12,9	10,4	10,7	10,3	11,4	11,0	8,6	15,4	15,8	11,6	11,8	15,6	15,0	13,9	14,0
35 - 40	11,3	12,1	10,3	11,6	8,1	8,5	10,5	9,9	13,0	13,9	10,5	11,4	13,3	13,3	12,0	12,7
40 - 45	8,3	9,0	5,4	5,9	6,3	7,0	12,6	14,4	10,0	11,0	9,3	10,1	10,5	11,2	9,3	10,0
45 - 65	21,4	21,6	20,7	19,0	23,1	21,6	27,2	33,2	24,3	25,6	25,9	26,1	24,2	28,5	19,6	20,1
65 und mehr	4,8	4,5	4,7	4,9	4,8	4,2	7,0	5,7	4,9	4,8	8,3	8,2	4,2	4,5	4,5	3,9
Insgesamt	100	100	100	100	100	100	100	100	100	100	100	100	100	100	100	100

1) Bundesrepublik Jugoslawien einschl. ehemaliges Jugoslawien (Personen, die sich noch bei Bestehen dieses Staates angemeldet haben und bisher keinem Nachfolgestaat zugeordnet sind)

**1 Altersstruktur der melderechtlich registrierten Ausländer am Ort der Hauptwohnung in Berlin am 31. Dezember 2001 nach Kontinenten**



**2 Melderechtlich registrierte Ausländer am Ort der Hauptwohnung in den Bezirken von Berlin am 31. 12. 2001**



## 4 Melderechtlich registrierte Ausländer am Ort der Hauptwohnung in den Statistischen Gebieten von Berlin

Statistisches Gebiet Bezirk bis 31.12.2000 Bezirk		Insgesamt	Im Alter von ... bis unter ... Jahren								
			unter 3	3 - 6	6 - 10	10 - 15	15 - 18	18 - 20	20 - 25	25 - 30	30 - 35
			1	2	3	4	5	6	7	8	9
001	Westhafen	1 665	46	69	88	120	67	43	136	192	197
002	Turnstraße	14 879	350	527	679	904	471	378	1 315	1 843	1 806
003	Hansaviertel	5 133	88	122	146	217	116	102	717	834	639
004	Tiergarten	27	-	-	-	-	-	-	-	3	6
005	Lützowplatz	4 403	90	136	183	248	140	101	517	595	507
	Tiergarten	26 107	574	854	1 076	1 489	794	824	2 685	3 467	3 155
006	Soldiner Straße	7 697	259	398	491	580	302	218	652	776	845
007	Gesundbrunnen	8 993	266	416	578	735	364	255	697	990	957
008	Humboldthain	5 196	165	255	347	410	200	165	405	561	555
009	Leopoldplatz	21 205	626	924	1 161	1 409	704	578	2 025	2 791	2 489
010	Rehberge	104	-	-	3	4	6	-	12	10	18
011	Schillerpark	5 450	132	197	248	331	154	140	500	658	664
	Wedding	48 645	1 448	2 190	2 828	3 469	1 730	1 356	4 291	5 786	5 528
098	Friedrich-Wilhelm-Stadt	605	3	11	14	17	18	3	51	103	111
099	Oranienburger Vorstadt	2 928	74	62	72	92	43	44	338	625	612
100	Spandauer Vorstadt	1 517	25	24	41	48	49	30	175	309	312
101	Königsstadt	881	13	14	16	28	10	18	87	163	141
102	Dorotheenstadt	51	-	-	-	-	-	-	9	3	12
103	Friedrichstadt	2 060	33	46	57	104	70	54	153	195	213
104	Luisenstadt	1 658	41	39	41	78	76	69	145	261	241
105	Stralauer Vorstadt	775	18	28	53	46	31	14	70	67	97
	Mitte	10 473	207	224	294	413	297	232	1 028	1 726	1 739
	Mitte	86 003	2 024	3 222	4 155	5 402	2 900	2 213	8 210	11 068	10 653
012	Mehringplatz	6 548	160	292	393	488	215	147	516	822	812
013	Moritzplatz	6 302	190	310	410	491	246	166	490	704	729
014	Mariannenplatz	8 979	195	358	462	674	355	239	703	929	948
015	Wiener Straße	9 896	207	387	510	688	357	254	789	1 097	1 146
016	Urban	12 354	301	422	603	668	345	259	943	1 407	1 538
017	Viktoriapark	3 428	48	95	121	155	87	58	283	443	410
	Kreuzberg	47 507	1 101	1 864	2 499	3 164	1 605	1 121	3 724	5 402	5 583
113	Volkspark Friedrichshain	3	-	-	-	-	-	-	-	3	-
114	Friedenstraße	822	18	27	41	42	18	16	71	111	135
115	Rigaer Straße	2 623	44	51	80	100	64	37	347	522	487
116	Boxhagener Straße	3 229	41	65	79	100	52	42	395	721	649
117	Andreasstraße	1 902	57	58	86	81	82	35	250	331	354
118	Stralauer Allee	514	34	13	21	30	20	6	59	81	89
119	Alt-Stralau	85	-	-	-	6	-	6	-	4	20
	Friedrichshain	9 178	194	214	307	359	236	142	1 122	1 773	1 734
	Friedrichshain - Kreuzberg	56 685	1 295	2 078	2 806	3 523	1 841	1 263	4 846	7 175	7 317
106	Schönhauser Allee-Nord	3 293	40	46	75	83	35	35	424	780	670
107	Prenzlauer Allee-Nord	2 057	21	22	35	36	23	21	221	483	489
108	Greifswalder Straße-Nord	794	21	17	28	21	9	11	94	143	158
109	Storkower Straße	1 195	36	43	72	77	45	52	159	164	166
110	Schönhauser Allee-Süd	3 118	30	46	69	53	35	33	344	749	743
111	Greifswalder Straße-Süd	1 838	18	32	45	53	34	23	220	422	364
112	Zentralviehhof	-	-	-	-	-	-	-	-	-	-
	Prenzlauer Berg	12 295	166	206	324	323	181	175	1 462	2 741	2 590
153	Pistoriusstraße	1 134	14	20	30	52	49	11	90	211	192
154	Buschallee	450	3	6	16	9	12	12	90	90	60
155	Heinersdorf	97	-	3	-	-	3	-	10	22	20
156	Blankenburg	71	-	7	-	-	9	-	-	11	14
157	Karow	304	12	9	12	12	6	-	19	44	59
158	Märdenberg	-	-	-	-	-	-	-	-	-	-
159	Märchenland	10	-	-	-	3	-	-	-	-	-
	Weißensee	2 066	29	45	58	76	79	23	209	378	345
160	Vinetastraße	1 330	19	15	27	44	47	25	146	213	199
161	Am Schloßpark	1 129	17	23	36	40	39	30	77	198	189
162	Schönholz	111	3	3	3	9	7	7	8	17	9
163	Wilhelmsruh	259	4	7	10	16	15	10	19	36	44
164	Rosenthal	120	-	3	9	3	6	-	6	13	20
165	Niederschönhausen	403	6	8	11	15	43	9	21	48	60
166	Herthaplatz	201	3	4	-	7	6	3	21	30	33
167	Buchholz	435	15	12	23	31	15	3	36	56	71
168	Blankenfelde	10	-	-	-	-	3	-	-	-	4
169	Lietzengraben	9	-	-	-	-	-	-	3	-	-
170	Bucher Forst	171	4	-	9	9	3	3	18	21	27
171	Buch	307	3	3	4	16	4	3	18	64	57
	Pankow	4 485	74	78	132	190	188	93	373	696	713
	Pankow	18 846	269	329	514	589	448	291	2 044	3 815	3 648

am 31. Dezember 2001 nach Altersgruppen <sup>1)</sup>

Im Alter von ... bis unter ... Jahren												Statistisches Gebiet
35 - 40	40 - 45	45 - 50	50 - 55	55 - 60	60 - 63	63 - 65	65 - 70	70 - 75	75 - 80	80 - 85	85 und mehr	
11	12	13	14	15	16	17	18	19	20	21	22	
203	117	112	106	71	33	19	27	9	3	4	3	001
1 546	1 158	906	909	751	405	247	362	160	73	51	38	002
541	425	319	284	190	108	63	108	53	34	12	15	003
3	3	6	-	3	-	-	3	-	-	-	-	004
455	397	278	251	158	71	46	101	68	44	12	25	005
2 748	2 100	1 621	1 550	1 173	617	375	601	290	154	79	81	
814	549	428	400	369	221	116	185	61	32	12	15	006
965	603	487	494	456	273	129	222	114	46	25	27	007
546	336	265	290	254	177	68	138	59	30	16	10	008
2 196	1 473	1 128	1 142	1 029	557	310	474	183	85	45	45	009
16	9	13	9	3	3	-	-	-	-	-	-	010
625	423	341	400	277	131	66	127	52	34	9	17	011
5 162	3 393	2 662	2 735	2 388	1 362	689	1 146	469	227	107	114	
75	75	47	32	24	3	6	9	-	3	-	-	098
429	220	97	73	53	25	10	20	20	6	7	4	099
189	119	82	48	27	6	6	11	7	6	-	3	100
104	83	60	58	24	10	9	18	19	6	-	-	101
-	9	3	3	6	-	-	-	3	3	-	-	102
205	187	219	193	130	42	35	59	26	30	-	9	103
185	135	117	94	57	24	14	15	10	9	4	3	104
96	68	43	28	30	9	3	23	26	20	-	5	105
1 283	896	668	529	351	119	83	155	111	83	11	24	
9 193	6 389	4 951	4 814	3 912	2 098	1 147	1 902	870	464	197	219	
744	490	376	315	242	145	77	128	77	57	31	21	012
681	407	330	274	312	154	98	167	70	39	22	12	013
968	578	512	503	557	321	208	263	119	53	19	15	014
1 066	718	518	598	588	329	175	265	116	49	15	24	015
1 488	1 023	774	707	663	331	214	364	136	73	42	53	016
454	331	219	228	181	87	57	95	41	19	9	9	017
5 401	3 547	2 729	2 625	2 543	1 367	829	1 282	559	290	138	134	
105	69	57	37	21	16	-	-	-	-	-	-	113
344	237	147	60	46	17	13	9	10	8	-	4	114
440	269	182	84	48	26	6	14	9	4	3	-	115
207	106	83	66	41	15	11	17	9	9	-	4	116
69	45	22	10	6	3	3	3	-	-	-	-	117
13	6	9	9	6	-	-	-	3	3	-	-	118
1 178	732	500	266	168	77	42	52	40	31	3	8	119
5 579	4 279	3 229	2 891	2 711	1 444	871	1 334	599	321	141	142	
469	249	160	90	57	15	6	39	3	6	7	4	106
292	158	102	52	37	16	6	18	16	3	3	3	107
95	79	43	37	12	10	4	6	3	-	3	-	108
124	103	68	33	26	6	6	9	3	3	-	-	109
434	240	136	76	58	21	15	9	10	12	-	5	110
244	138	103	62	24	12	12	13	6	6	4	3	111
-	-	-	-	-	-	-	-	-	-	-	-	112
1 658	967	612	350	214	80	49	94	41	30	17	15	
166	101	74	48	19	13	9	17	15	3	-	-	153
51	33	27	17	12	3	-	3	3	-	-	3	154
13	7	4	3	9	-	-	3	-	-	-	-	155
12	6	3	3	3	-	-	3	-	-	-	-	156
41	33	21	24	3	3	-	3	3	3	-	-	157
-	-	-	-	-	-	-	-	-	-	-	-	158
-	-	4	3	-	-	-	-	-	-	-	-	159
283	180	133	98	46	16	9	29	21	6	-	3	
161	115	105	73	55	23	10	21	14	15	3	-	160
177	101	77	55	27	6	11	9	6	8	-	3	161
18	12	9	3	3	-	3	-	-	-	-	-	162
32	22	20	12	6	3	-	3	-	-	-	-	163
19	6	16	7	6	6	-	-	-	-	-	-	164
49	40	37	25	9	6	3	6	-	7	-	-	165
27	31	18	3	6	3	-	-	3	-	3	-	166
68	41	24	9	6	9	-	6	4	3	-	3	167
-	-	-	3	-	-	-	-	-	-	-	-	168
-	3	-	3	-	-	-	-	-	-	-	-	169
25	27	10	3	3	-	6	-	-	3	-	-	170
43	31	25	9	9	3	3	3	6	-	3	-	171
619	429	341	202	130	59	36	48	33	36	9	6	
2 560	1 576	1 086	650	390	155	94	171	95	72	26	24	

## Noch: 4 Melderechtlich registrierte Ausländer am Ort der Hauptwohnung in den Statistischen Gebieten von Berlin

Statistisches Gebiet Bezirk bis 31.12.2000 Bezirk		Insgesamt	Im Alter von ... bis unter ... Jahren									
			unter 3	3 - 6	6 - 10	10 - 15	15 - 18	18 - 20	20 - 25	25 - 30	30 - 35	
			1	2	3	4	5	6	7	8	9	10
018	Volkspark Jungfernheide	1 237	14	34	46	49	27	25	87	185	147	
019	Goerdelerdamm	1 424	30	48	66	84	41	29	93	172	182	
020	Charlottenburger Schloß	3 604	47	75	100	139	84	77	402	549	516	
021	Franklinstraße	892	14	34	30	50	15	13	75	111	133	
022	Richard-Wagner-Platz	8 612	133	225	306	407	260	163	664	1 046	1 022	
023	Hardenbergstraße	3 015	27	57	59	90	59	40	234	316	378	
024	Stuttgarter Platz	10 657	141	193	280	390	227	163	850	1 188	1 327	
025	Olympiastadion	1 643	20	19	37	29	22	33	333	250	198	
026	Westend	2 704	25	44	75	78	44	44	200	335	323	
	Charlottenburg	33 788	451	729	999	1 316	779	587	2 938	4 152	4 226	
040	Joachim-Friedrich-Straße	2 070	31	37	30	63	37	27	158	251	228	
041	Fehrbelliner Platz	2 234	41	51	67	78	59	37	166	221	288	
042	Schaperstraße	973	11	13	18	24	15	13	78	103	102	
043	Hohenzollernplatz	5 660	70	95	138	191	114	86	413	596	718	
044	Bundesplatz	3 202	48	62	104	119	77	60	243	362	405	
045	Rüdesheimer Platz	2 353	31	46	61	79	42	29	126	222	290	
046	Schmargendorf	2 121	26	49	73	95	50	34	150	198	230	
047	Grunewaldsee	-	-	-	-	-	-	-	-	-	-	
048	Koenigsallee	1 624	19	26	41	55	26	28	114	126	150	
	Wilmerdorf	20 237	277	399	532	704	420	314	1 448	2 079	2 411	
	Charlottenburg-Wilmersdorf	54 025	728	1 128	1 531	2 020	1 199	901	4 386	6 231	6 637	
027	Johannestift	4 364	64	150	187	269	138	108	348	460	505	
028	Werderstraße	1 945	49	86	104	151	82	62	146	220	195	
029	Spandauer Rathaus	4 114	75	133	185	229	145	94	333	426	455	
030	Charlottenburger Chaussee	401	4	12	9	23	8	12	27	43	48	
031	Klosterfelde	604	6	18	23	34	18	11	48	68	62	
032	Pichelsdorf	4 048	59	123	195	259	128	88	279	405	449	
033	Zitadelle	469	16	24	28	38	17	12	37	79	61	
034	Gartenfelder Straße	1 017	19	19	38	59	26	23	84	115	111	
035	Schuckertdamm	1 637	17	43	65	101	47	30	135	157	185	
036	Siemenswerke	567	16	18	29	44	15	33	90	83	58	
037	Staaken	3 091	49	119	178	190	125	68	201	298	372	
038	Gatow	214	-	4	7	12	3	3	19	16	25	
039	Kladow	414	8	10	3	12	6	9	28	31	43	
	Spandau	22 885	382	761	1 051	1 421	758	553	1 775	2 401	2 569	
	Spandau	22 885	382	761	1 051	1 421	758	553	1 775	2 401	2 569	
049	Teltower Damm	2 831	24	65	100	146	75	67	200	269	319	
050	Argentinische Allee	1 834	15	28	44	58	30	31	137	177	233	
051	Dahlem	2 144	27	56	58	93	73	51	207	201	252	
052	Nikolassee	1 361	11	20	41	48	32	33	127	137	151	
053	Wannsee	806	14	15	28	38	18	7	44	68	107	
	Zehlendorf	8 976	91	184	271	383	228	189	715	852	1 062	
062	Schloßstraße	2 409	36	61	65	108	54	45	181	255	328	
063	Albrechtstraße	5 538	82	144	185	280	158	105	421	586	712	
064	Ostpreußendamm	2 994	44	78	102	136	84	67	203	316	348	
065	Goerzwerke	363	-	-	3	-	3	6	143	98	35	
066	Drakestraße	4 014	56	78	147	203	121	107	294	419	489	
067	Lankwitz	3 654	39	99	131	177	108	74	329	429	435	
	Steglitz	18 972	257	460	633	904	528	404	1 571	2 103	2 347	
	Steglitz-Zehlendorf	27 948	348	644	904	1 287	756	593	2 286	2 955	3 409	
054	John-F.-Kennedy-Platz	7 076	131	185	251	361	189	169	575	812	954	
055	Bayerisches Viertel	4 943	41	96	134	177	101	103	372	534	656	
056	Nollendorplatz	6 581	148	243	334	375	229	145	464	703	758	
057	Großgörschenstraße	6 853	133	247	325	397	234	156	516	736	825	
058	Tempelhofer Weg	1 398	42	62	71	110	49	39	128	179	174	
059	Priesterweg	222	3	11	22	9	8	7	19	19	24	
060	Rubensstraße	2 791	56	88	130	148	87	65	224	318	328	
061	Friedenau	3 059	38	53	74	104	60	56	244	326	402	
	Schöneberg	32 903	592	985	1 341	1 681	957	740	2 542	3 627	4 121	
068	Alt-Tempelhof	6 067	132	216	258	319	174	154	499	664	720	
069	Zentralfliughafen	1 475	28	46	75	94	39	34	134	188	188	
070	Mariendorfer Damm	4 764	80	166	201	263	137	103	354	549	563	
071	Lankwitzer Straße	479	3	8	22	27	6	7	86	53	53	
072	Mauserstraße	259	8	9	15	15	9	3	19	25	46	
073	Marienfelder Allee	2 674	35	80	109	140	75	52	232	309	335	
074	Lichtenrade	3 079	43	98	131	180	104	53	198	274	376	
	Tempelhof	18 797	329	623	811	1 038	544	406	1 522	2 082	2 281	
	Tempelhof-Schöneberg	51 700	921	1 608	2 152	2 719	1 501	1 146	4 064	5 689	6 402	

am 31. Dezember 2001 nach Altersgruppen <sup>1)</sup>

Im Alter von ... bis unter ... Jahren												Statistisches Gebiet
35 - 40	40 - 45	45 - 50	50 - 55	55 - 60	60 - 63	63 - 65	65 - 70	70 - 75	75 - 80	80 - 85	85 und mehr	
11	12	13	14	15	16	17	18	19	20	21	22	
130	108	96	105	69	41	15	22	18	11	8	-	018
158	106	102	82	86	41	26	32	16	9	15	6	019
400	299	229	206	158	93	44	78	43	37	10	18	020
98	77	65	45	49	17	18	17	18	6	6	-	021
973	738	659	671	489	256	135	235	117	60	24	29	022
370	314	259	243	200	62	57	93	66	41	30	20	023
1 260	1 064	936	850	584	280	166	308	172	130	65	83	024
157	141	113	91	65	31	15	26	27	16	6	14	025
336	258	228	230	176	81	38	56	50	38	24	21	026
3 883	3 105	2 687	2 523	1 876	902	514	867	527	348	188	191	
250	215	184	188	125	47	38	54	33	37	18	19	040
257	227	195	188	120	85	28	54	35	25	21	11	041
114	119	108	92	53	17	12	27	16	19	12	7	042
673	579	492	480	358	168	92	164	98	79	43	33	043
368	310	289	254	162	75	59	70	47	40	18	12	044
273	250	223	234	151	64	33	70	63	35	23	8	045
256	218	190	160	134	63	30	53	37	39	23	13	046
												047
190	169	178	163	103	50	30	51	42	39	14	10	048
2 379	2 087	1 859	1 739	1 206	549	322	543	371	313	172	113	
6 262	5 192	4 546	4 262	3 082	1 451	836	1 410	898	661	360	304	
432	343	330	330	242	119	65	106	79	48	26	15	027
215	146	142	108	91	44	18	44	25	14	3	-	028
412	311	257	325	262	147	75	155	42	34	11	8	029
34	25	39	42	31	17	9	12	6	-	-	-	030
54	52	48	43	38	20	12	16	18	12	-	3	031
440	357	294	334	233	103	79	112	52	39	13	7	032
48	33	17	19	19	6	3	12	-	-	-	-	033
125	77	85	66	47	32	11	24	18	11	-	7	034
150	114	127	181	106	52	28	45	29	9	9	7	035
56	37	34	24	11	3	3	7	3	3	-	-	036
321	287	215	219	146	72	47	70	57	28	15	14	037
18	27	20	19	19	9	-	6	3	-	4	-	038
51	49	41	43	24	16	6	12	13	6	3	-	039
2 356	1 858	1 649	1 771	1 269	640	356	621	345	204	84	61	
2 356	1 858	1 649	1 771	1 269	640	356	621	345	204	84	61	
310	303	248	214	176	91	46	72	44	29	23	10	049
199	184	158	170	136	48	34	48	35	34	17	18	050
229	214	173	149	119	54	36	56	35	35	8	18	051
152	142	122	113	79	31	19	38	29	17	12	7	052
93	72	67	82	46	24	17	23	19	12	6	6	053
983	915	768	728	556	248	152	237	162	127	66	59	
259	259	191	245	127	49	28	45	24	23	15	11	062
668	521	444	375	288	133	94	137	84	60	30	31	063
352	286	255	220	190	92	43	70	39	33	19	17	064
13	13	8	16	6	9	-	4	6	-	-	-	065
475	391	322	320	212	103	56	85	49	35	17	35	066
378	312	295	260	188	103	57	96	71	27	21	25	067
2 145	1 782	1 515	1 436	1 011	489	278	437	273	178	102	119	
3 128	2 697	2 283	2 164	1 567	737	430	674	435	305	168	178	
803	612	519	452	383	186	97	195	109	41	20	32	054
591	471	457	399	296	129	72	124	76	34	43	37	055
688	558	496	426	290	166	93	181	119	66	38	41	056
747	543	465	433	389	204	129	186	102	44	20	22	057
140	92	80	57	49	39	16	35	20	10	3	3	058
30	15	15	10	9	3	3	12	3	-	-	-	059
319	215	185	190	154	73	51	85	44	12	6	13	060
354	302	297	264	191	72	43	84	46	20	14	15	061
3 672	2 808	2 514	2 231	1 761	872	504	902	519	227	144	163	
669	478	409	460	304	160	105	161	87	44	22	32	068
167	101	81	78	82	38	25	39	28	6	6	-	069
472	383	372	369	263	126	72	135	73	46	21	16	070
52	50	33	22	25	13	7	6	3	3	-	-	071
18	17	24	17	3	7	6	6	3	6	-	3	072
310	234	196	182	130	67	40	54	47	16	16	15	073
375	295	234	252	165	75	41	76	42	36	18	13	074
2 063	1 558	1 349	1 380	972	486	296	477	281	157	83	79	
5 735	4 366	3 863	3 611	2 733	1 358	800	1 379	800	384	227	242	



## Noch: 4 Melderechtlich registrierte Ausländer am Ort der Hauptwohnung in den Statistischen Gebieten von Berlin

Statistisches Gebiet Bezirk bis 31.12.2000 Bezirk		Insgesamt	Im Alter von ... bis unter ... Jahren								
			unter 3	3 - 6	6 - 10	10 - 15	15 - 18	18 - 20	20 - 25	25 - 30	30 - 35
			1	2	3	4	5	6	7	8	9
075	Reuterplatz	10 639	274	455	526	705	355	247	1 008	1 236	1 292
076	Roseggerstraße	8 873	239	407	532	582	290	256	815	1 075	996
077	Köllnische Heide	4 265	74	187	275	384	187	118	316	456	511
078	Karl-Marx-Straße	14 882	419	646	808	1 082	584	424	1 369	1 687	1 735
079	Schillerpromenade	11 596	335	485	629	788	407	307	1 068	1 383	1 367
080	Britz	4 735	76	153	242	265	179	110	401	550	572
081	Buckow 1	2 168	30	61	91	124	79	63	154	218	252
082	Buckow 2	3 931	98	185	215	268	154	102	238	365	450
083	Rudow	4 362	69	157	239	303	181	119	303	438	494
	Neukölln	65 451	1 614	2 736	3 557	4 501	2 416	1 746	5 672	7 408	7 669
	Neukölln	65 451	1 614	2 736	3 557	4 501	2 416	1 746	5 672	7 408	7 669
120	Köpenicker Landstraße	1 606	36	41	81	86	38	22	129	250	333
121	Treptower Park/Plänterwald	31	-	-	-	-	-	-	-	12	6
122	Niederschöneweide	683	14	12	15	27	16	29	97	119	100
123	Adlershof	271	-	12	4	7	3	3	15	50	46
124	Johannisthal	372	3	8	19	21	6	9	23	46	52
125	Rudower Chaussee	56	-	3	-	-	-	-	7	9	9
126	Altglienicke	808	11	30	37	38	18	12	56	116	141
127	Bohnsdorf	177	-	-	6	6	3	7	18	26	16
	Treptow	4 004	64	106	162	185	84	82	345	628	703
128	Oberschöneweide	747	12	34	55	42	24	18	49	99	116
129	Wuhlheide	16	-	-	-	-	3	-	-	-	3
130	Dammvorstadt	407	-	6	11	6	-	3	48	70	65
131	Spindlersfeld	276	-	8	9	11	13	3	13	36	45
132	Wendenschloßstraße	675	13	25	22	31	11	17	70	116	96
133	Grünau	112	-	-	-	3	3	-	6	27	20
134	Forst Grünau	-	-	-	-	-	-	-	-	-	-
135	Schmöckwitz	78	-	-	-	6	3	3	9	-	11
136	Rauchfangswerder	35	-	-	-	-	-	10	3	9	7
137	Seddinberg	-	-	-	-	-	-	-	-	-	-
138	Müggelheim	61	-	-	4	-	3	-	3	3	10
139	Rahnsdorf	108	-	-	3	3	4	3	7	16	20
140	Forst Rahnsdorf	599	20	28	25	51	26	20	58	84	80
141	Müggelberge	-	-	-	-	-	-	-	-	-	-
142	Forst Friedrichshagen	-	-	-	-	-	-	-	-	-	-
143	Friedrichshagen	344	11	6	15	18	6	6	18	39	54
144	Uhlenhorst	192	-	-	7	4	-	-	13	33	28
	Köpenick	3 648	56	107	151	175	95	83	297	532	555
	Treptow - Köpenick	7 652	120	213	313	360	180	165	642	1 160	1 258
180	Bürknersfelde	112	3	9	12	14	3	-	3	6	16
181	Ahrensfelde-Süd	1 009	19	34	62	47	30	19	68	131	171
182	Marzahner Promenade	1 273	25	30	66	54	24	18	108	155	177
183	Marzahner Chaussee	82	-	-	3	-	-	-	6	3	9
184	Springpfuhl	923	20	20	47	62	25	23	80	107	126
185	Kienberg	56	3	-	6	-	-	3	3	4	14
186	Biesdorf-Nord	1 415	59	70	119	140	96	50	234	207	123
187	Alt-Biesdorf	40	-	-	-	6	3	-	-	6	3
188	Biesdorf-Süd	101	3	3	3	4	-	3	12	17	12
	Marzahn	5 011	132	166	318	327	181	116	514	636	651
189	Kaulsdorf-Süd	92	3	-	-	8	3	-	3	10	8
190	Mahlsdorf-Süd	140	-	3	3	3	-	6	19	21	22
191	Mahlsdorf-Nord	159	6	6	6	6	6	6	7	24	21
192	Kaulsdorf-Nord	152	-	-	6	6	6	3	16	9	15
193	Hellersdorf-West	965	41	37	39	54	27	27	97	125	156
194	Alt-Hellersdorf	758	18	21	25	28	25	9	58	120	134
195	Hönnow-West	690	13	24	37	28	17	7	49	70	126
	Hellersdorf	2 956	81	91	116	133	84	58	249	379	482
	Marzahn - Hellersdorf	7 967	213	257	434	460	265	174	763	1 015	1 133

am 31. Dezember 2001 nach Altersgruppen <sup>1)</sup>

Im Alter von ... bis unter ... Jahren												Statistisches Gebiet
35 - 40	40 - 45	45 - 50	50 - 55	55 - 60	60 - 63	63 - 65	65 - 70	70 - 75	75 - 80	80 - 85	85 und mehr	
11	12	13	14	15	16	17	18	19	20	21	22	
1 225	794	584	611	518	266	145	232	78	45	17	16	075
938	622	568	477	421	195	117	181	81	47	17	17	076
502	264	252	220	196	81	60	101	42	22	8	9	077
1 518	978	898	826	738	368	239	306	133	69	27	28	078
1 194	854	658	660	529	297	176	254	124	47	19	15	079
511	375	296	335	202	119	83	132	74	27	19	14	080
254	185	206	148	95	49	31	55	35	20	9	9	081
442	318	271	229	156	114	62	107	61	40	26	30	082
485	392	288	301	194	105	64	106	59	35	12	18	083
7 069	4 782	4 031	3 807	3 049	1 594	977	1 474	687	352	154	156	
7 069	4 782	4 031	3 807	3 049	1 594	977	1 474	687	352	154	156	
211	143	79	55	29	15	14	18	10	10	3	3	120
3	7	-	-	3	-	-	-	-	-	-	-	121
93	67	32	33	7	6	6	7	-	-	3	-	122
36	28	27	15	10	6	3	-	-	3	3	-	123
46	42	30	20	12	6	3	15	-	3	-	8	124
7	9	3	-	3	3	-	3	-	-	-	-	125
118	84	59	39	25	10	-	-	14	-	-	-	126
18	17	19	16	10	3	3	6	-	-	-	3	127
532	397	249	178	99	49	29	49	24	16	9	14	
112	74	46	28	19	6	-	3	3	7	-	-	128
7	3	-	-	-	-	-	-	-	-	-	-	129
53	57	38	18	13	6	7	3	-	3	-	-	130
44	32	21	17	6	3	3	6	-	-	6	-	131
80	66	52	34	12	9	-	6	3	6	6	-	132
14	15	15	3	3	-	-	-	3	-	-	-	133
-	-	-	-	-	-	-	-	-	-	-	-	134
7	6	9	12	7	-	3	-	-	-	-	-	135
-	3	-	-	3	-	-	-	-	-	-	-	136
-	-	-	-	-	-	-	-	-	-	-	-	137
6	8	3	9	6	3	-	3	-	-	-	-	138
19	9	12	3	3	-	-	6	-	-	-	-	139
64	46	42	28	9	6	9	3	-	-	-	-	140
-	-	-	-	-	-	-	-	-	-	-	-	141
-	-	-	-	-	-	-	-	-	-	-	-	142
53	36	29	20	12	-	3	9	6	-	-	3	143
27	24	19	8	15	3	-	3	6	-	-	-	144
486	379	286	180	108	36	25	42	23	16	12	3	
1 018	776	535	358	207	85	54	91	47	32	21	17	
10	19	11	-	3	-	-	3	-	-	-	-	180
130	98	77	39	32	11	7	8	20	3	3	-	181
197	151	107	60	25	10	7	21	9	20	3	6	182
13	20	5	7	6	4	-	-	-	6	-	-	183
119	102	86	48	12	6	13	9	3	9	3	3	184
7	6	7	-	-	-	-	3	-	-	-	-	185
108	75	36	21	26	10	10	12	9	3	4	3	186
3	-	6	6	3	-	-	-	-	4	-	-	187
13	7	12	6	3	-	-	3	-	-	-	-	188
600	478	347	187	110	41	37	59	41	45	13	12	
22	9	11	6	-	3	-	3	3	-	-	-	189
18	12	12	6	6	3	-	3	3	-	-	-	190
19	19	9	12	6	3	-	-	-	3	-	-	191
24	25	21	12	9	-	-	-	-	-	-	-	192
101	76	60	41	26	12	12	18	10	-	3	3	193
115	85	45	32	9	9	3	9	6	4	3	-	194
95	84	57	29	21	12	6	6	6	-	-	3	195
394	310	215	138	77	42	21	39	28	7	6	6	
994	788	582	325	187	83	58	98	69	52	19	18	

## Noch: 4 Melderechtlich registrierte Ausländer am Ort der Hauptwohnung in den Statistischen Gebieten von Berlin

Statistisches Gebiet Bezirk bis 31.12.2000 Bezirk		Insgesamt	Im Alter von ... bis unter ... Jahren								
			unter 3	3 - 6	6 - 10	10 - 15	15 - 18	18 - 20	20 - 25	25 - 30	30 - 35
			1	2	3	4	5	6	7	8	9
145	Karlshorst	924	17	20	29	32	27	28	117	144	149
146	Rummelsburg	67	-	-	-	-	-	-	9	9	7
147	Friedrichsfelde	4 892	82	121	166	198	97	81	552	624	741
148	Tierpark	111	3	3	6	6	3	-	3	15	17
149	Rüdigerstraße	2 784	92	116	165	198	94	81	291	397	368
150	Krankenhaus Herzberge	3	-	-	-	-	-	-	-	-	-
151	Herzbergstraße	2 591	41	40	61	63	37	31	194	225	277
152	Fennpfuhl	2 182	44	62	101	124	83	53	254	274	305
	Lichtenberg	13 554	279	362	528	621	341	274	1 420	1 688	1 864
172	Malchow	6	-	-	-	-	-	-	-	-	3
173	Wartenberg	32	-	-	-	-	-	3	3	3	10
174	Falkenberg	7	-	-	-	-	-	-	-	-	3
175	Neu-Wartenberg	1 316	40	47	102	82	43	34	75	142	176
176	Neu-Hohenschönhausen	1 115	31	52	92	84	44	31	62	112	145
177	Mühlengrund	737	29	42	70	58	41	20	51	73	87
178	Marzahner Straße	1 084	21	24	41	66	32	64	173	147	169
179	Alt-Hohenschönhausen	977	24	24	34	34	29	18	155	178	138
	Hohenschönhausen	5 274	145	189	339	324	189	170	519	655	731
	Lichtenberg	18 828	424	551	867	945	530	444	1 939	2 343	2 595
084	Flottenstraße	19	-	-	-	-	-	-	-	-	-
085	Residenzstraße	6 354	149	228	338	390	202	138	537	719	761
086	Scharnweberstraße	4 377	96	161	255	289	140	103	319	528	538
087	Flughafen Tegel	151	3	-	3	3	-	6	16	19	16
088	Borsigwerke	126	7	3	6	6	-	4	6	11	17
089	Alt-Tegel	2 571	31	79	97	150	76	48	164	268	302
090	Konradshöhe	258	-	3	9	17	9	-	15	24	24
091	Heiligensee	583	3	11	14	25	17	12	45	34	66
092	Frohnau	711	3	10	14	18	12	13	46	51	68
093	Hermisdorf	743	8	13	38	41	17	9	39	67	78
094	Waidmannslust	966	22	33	60	82	46	37	61	92	92
095	Lübars	169	3	3	6	3	4	-	6	20	27
096	Alt-Wittenau	5 324	101	168	248	334	183	142	370	512	631
097	Breitenbachstraße	6	-	-	-	-	-	-	-	-	-
	Reinickendorf	22 358	426	712	1 088	1 358	706	512	1 624	2 345	2 620
	Reinickendorf	22 358	426	712	1 088	1 358	706	512	1 624	2 345	2 620
	Berlin	440 348	8 764	14 239	19 372	24 585	13 500	10 001	38 251	53 605	55 910
	nachrichtlich:										
	Berlin-West	367 404	7 337	12 451	16 643	21 459	11 544	8 553	30 713	41 773	43 803
	Berlin-Ost	72 944	1 427	1 788	2 729	3 126	1 956	1 448	7 538	11 832	12 107

1) Bei Summenbildung auftretende Differenzen sowie Abweichungen der Randsummen zu anderen veröffentlichten Tabellen sind auf die notwendige statistische Geheimhaltung zurückzuführen.

am 31. Dezember 2001 nach Altersgruppen <sup>1)</sup>

Im Alter von ... bis unter ... Jahren												Statistisches Gebiet
35 - 40	40 - 45	45 - 50	50 - 55	55 - 60	60 - 63	63 - 65	65 - 70	70 - 75	75 - 80	80 - 85	85 und mehr	
11	12	13	14	15	16	17	18	19	20	21	22	
95	80	61	43	27	11	7	19	3	11	-	4	145
9	7	13	7	3	-	-	3	-	-	-	-	146
707	543	415	242	129	45	28	49	33	25	7	7	147
15	13	18	3	-	6	-	-	-	-	-	-	148
313	273	176	81	54	25	14	24	10	6	3	3	149
3	-	-	-	-	-	-	-	-	-	-	-	150
371	360	395	251	138	41	18	24	17	-	7	-	151
246	227	137	115	53	22	13	20	20	17	6	6	152
1 759	1 503	1 215	742	404	150	80	139	83	59	23	20	
-	3	-	-	-	-	-	-	-	-	-	-	172
7	-	3	3	-	-	-	-	-	-	-	-	173
-	4	-	-	-	-	-	-	-	-	-	-	174
191	171	121	35	16	9	3	13	3	3	4	6	175
148	126	73	47	25	10	6	15	3	6	3	-	176
91	60	47	30	10	6	3	6	6	7	-	-	177
138	90	57	21	16	6	6	7	3	3	-	-	178
103	93	66	31	20	12	-	9	6	-	-	3	179
678	547	367	167	87	43	18	50	21	19	7	9	
2 437	2 050	1 582	909	491	193	98	189	104	78	30	29	
6	-	-	4	-	3	3	3	-	-	-	-	084
669	526	423	432	314	139	78	155	74	47	13	22	085
473	326	270	293	206	121	56	90	59	28	18	8	086
18	13	9	9	12	8	3	9	3	3	-	-	087
15	11	6	10	12	6	3	3	-	-	-	-	088
310	216	195	216	160	74	44	63	45	15	9	9	089
23	35	25	15	17	15	3	3	6	9	3	3	090
75	55	66	67	29	18	8	15	12	6	-	5	091
91	83	64	68	54	27	15	34	6	15	9	10	092
95	76	64	62	61	16	6	9	13	12	13	6	093
109	78	80	57	35	21	13	19	12	4	10	3	094
15	21	15	19	12	3	3	6	-	-	3	-	095
618	494	418	374	269	131	71	124	68	39	10	19	096
-	-	-	3	3	-	-	-	-	-	-	-	097
2 517	1 934	1 635	1 629	1 184	580	306	533	298	178	88	85	
2 517	1 934	1 635	1 629	1 184	580	306	533	298	178	88	85	
49 848	36 687	29 952	27 191	20 782	10 418	6 027	9 876	5 247	3 103	1 515	1 475	Berlin
nachrichtlich:												
40 378	29 869	25 019	24 154	18 988	9 706	5 598	9 120	4 781	2 755	1 405	1 355	Berlin-West
9 470	6 818	4 933	3 037	1 794	712	429	756	466	348	110	120	Berlin-Ost

## 5 Melderechtlich registrierte Ausländer am Ort der Hauptwohnung in Berlin am 31. Dezember 2001 nach Staatsangehörigkeit (Gebieten), Geschlecht und Altersgruppen

Staatsangehörigkeit (Gebiet)	Insgesamt					Darunter weiblich				
	insgesamt	im Alter				insgesamt	im Alter			
		von ... bis unter ... Jahren					von ... bis unter ... Jahren			
		unter 15	15 - 45	45 - 65	65 und mehr		unter 15	15 - 45	45 - 65	65 und mehr
1	2	3	4	5	6	7	8	9	10	
Europa										
Albanien	315	57	209	41	8	139	31	88	17	3
Andorra	3	-	2	1	-	2	-	2	-	-
Belgien	901	43	622	179	57	374	19	250	78	27
Bosnien und Herzegowina <sup>1)</sup>	10 182	2 381	5 266	2 141	394	4 946	1 144	2 502	1 083	217
Britisch Europa	8	-	7	-	1	4	-	3	-	1
Bulgarien	4 326	219	2 892	935	280	2 119	119	1 482	369	149
Dänemark	1 516	71	1 057	343	45	770	35	522	189	24
Estland <sup>1)</sup>	201	6	165	22	8	123	3	103	12	5
Finnland	1 201	55	655	471	20	802	34	380	373	15
Frankreich	9 608	532	6 963	1 836	277	4 563	261	3 309	848	145
Griechenland	10 634	1 138	5 861	2 749	886	4 584	554	2 474	1 168	388
Großbritannien und Nordirland	8 680	463	5 535	2 187	475	3 267	215	2 141	702	209
Irland	1 631	56	1 342	216	17	663	32	540	85	6
Island	187	21	142	17	7	80	5	64	7	4
Italien	12 923	1 016	8 246	3 123	538	4 441	492	3 092	703	154
Jugoslawien <sup>2)</sup>	30 054	6 585	15 084	6 935	1 450	13 899	3 198	6 485	3 438	778
Kroatien <sup>1)</sup>	12 203	1 032	5 222	5 278	671	6 182	523	2 455	2 855	349
Lettland <sup>1)</sup>	757	64	509	136	48	464	30	337	68	29
Liechtenstein	18	-	13	4	1	12	-	11	1	-
Litauen <sup>1)</sup>	611	40	484	59	28	415	19	334	42	20
Luxemburg	229	13	154	53	9	108	10	77	16	5
Malta	22	-	14	7	1	15	-	10	5	-
Mazedonien <sup>1) 3)</sup>	3 934	584	2 467	794	89	1 308	258	696	323	31
Moldau Republik <sup>1)</sup>	462	56	307	77	22	238	24	159	44	11
Monaco	2	-	1	1	-	2	-	1	1	-
Niederlande	2 945	151	1 757	870	167	1 192	81	646	391	74
Norwegen	902	31	660	188	23	516	13	382	111	10
Österreich	7 915	377	4 344	2 678	516	3 525	180	1 938	1 144	263
Polen	29 866	2 306	17 218	8 062	2 080	16 352	1 157	10 230	3 644	1 321
Portugal	4 235	251	3 045	873	66	940	118	625	173	24
Rumänien	2 175	133	1 419	467	156	1 037	56	710	182	89
Russische Föderation <sup>1)</sup>	11 152	1 207	7 145	2 093	707	6 412	598	4 211	1 168	435
San Marino	5	-	4	1	-	4	-	3	1	-
Schweden	1 929	127	1 246	447	109	951	65	618	215	53
Schweiz	3 244	120	2 213	777	134	1 629	57	1 137	361	74
Slowakei <sup>1)</sup>	474	43	364	63	4	295	24	238	30	3
Slowenien <sup>1)</sup>	1 150	40	471	593	46	536	21	213	278	24
Spanien	4 257	150	3 247	656	204	2 188	73	1 782	288	65
Tschechische Republik <sup>1)</sup>	870	61	648	145	16	509	35	406	61	7
Türkei	125 081	27 284	65 963	25 948	5 886	57 650	13 102	28 863	13 114	2 571
Ukraine <sup>1)</sup>	7 605	850	4 537	1 517	701	4 435	406	2 742	870	417
Ungarn	2 483	84	1 424	877	98	952	38	619	240	55
Vatikanstadt	10	-	6	4	-	5	-	3	2	-
Weißrussland <sup>1)</sup>	1 037	110	770	121	36	648	56	508	66	18
Zypern	105	1	76	26	2	44	1	31	11	1
ehemalig Sowjetunion <sup>4)</sup>	6 935	616	3 314	2 039	966	3 606	306	1 683	1 003	614
ehemalig Tschechoslowakei <sup>4)</sup>	1 165	30	512	450	173	597	17	279	199	102
Europa	325 928	48 404	183 602	76 500	17 422	153 543	23 410	85 364	35 979	8 790

1) soweit unter dieser Staatsangehörigkeit gemeldet (siehe Seite 4 unter Definitionen: Nachfolgestaaten)

2) Bundesrepublik Jugoslawien einschl. ehemaliges Jugoslawien (Personen, die sich noch bei Bestehen dieses Staates angemeldet haben und bisher keinem Nachfolgestaat zugeordnet sind)

3) vorläufige Bezeichnung

4) Zuordnung auf die Nachfolgestaaten nicht möglich

Noch: 5 Melderechtlich Ausländer am Ort der Hauptwohnung in Berlin am 31. Dezember 2001 nach Staatsangehörigkeit (Gebieten), Geschlecht und Altersgruppen

Staatsangehörigkeit (Gebiet)	Insgesamt					Darunter weiblich				
	insgesamt	im Alter von ... bis unter ... Jahren				insgesamt	im Alter von ... bis unter ... Jahren			
		unter 15	15 - 45	45 - 65	65 und mehr		unter 15	15 - 45	45 - 65	65 und mehr
	1	2	3	4	5	6	7	8	9	10
Asien										
Afghanistan	861	199	477	138	47	384	108	200	53	23
Armenien <sup>1)</sup>	499	119	286	74	10	250	70	135	39	6
Aserbaidschan <sup>1)</sup>	814	175	496	114	29	362	82	207	53	20
Bahrain	-	-	-	-	-	-	-	-	-	-
Bangladesch	710	86	581	40	3	187	36	141	8	2
Bhutan	5	-	4	1	-	2	-	2	-	-
Brunei Darussalam	1	-	-	-	1	1	-	-	-	1
China, (einschl. Tibet und Hongkong)	5 231	445	4 101	579	106	2 429	221	1 918	246	44
Georgien <sup>1)</sup>	784	84	602	81	17	434	39	342	40	13
Indien, einschl. Sikkim u. Gôa	1 712	112	1 154	373	73	579	69	359	124	27
Indonesien, einschl. Irian Jaya	1 460	89	1 124	217	30	597	43	445	92	17
Irak	2 795	792	1 593	344	66	1 117	377	590	117	33
Iran, Islamische Republik	6 715	790	3 582	1 872	471	2 768	379	1 531	607	251
Israel	2 129	171	1 233	511	214	943	65	524	228	126
Japan	1 913	129	1 277	450	57	1 099	73	747	259	20
Jemen	212	21	154	31	6	50	10	30	7	3
Jordanien	1 160	155	728	228	49	371	82	229	43	17
Kambodscha	77	8	53	15	1	37	2	26	8	1
Kasachstan <sup>1)</sup>	1 249	160	903	156	30	686	64	515	84	23
Katar	3	-	3	-	-	2	-	2	-	-
Kirgisistan <sup>1)</sup>	212	22	151	29	10	122	15	84	17	6
Korea, Dem. Volksrepublik	300	22	205	64	9	158	10	126	19	3
Korea, Republik	2 176	202	1 464	454	56	1 239	85	863	254	37
Kuwait	18	6	11	1	-	7	1	6	-	-
Laos, Dem. Volksrepublik	91	5	78	4	4	35	2	30	1	2
Libanon	7 520	2 153	4 614	615	138	3 050	1 054	1 703	220	73
Malaysia	144	7	79	54	4	72	1	45	24	2
Malediven	5	-	4	1	-	-	-	-	-	-
Mongolei	1 766	286	1 341	122	17	1 055	153	838	54	10
Myanmar	32	2	17	11	2	10	2	5	1	2
Nepal	74	4	57	12	1	21	1	16	3	1
Oman	3	-	2	1	-	-	-	-	-	-
Pakistan	1 338	189	860	261	28	411	86	273	39	13
Philippinen	901	82	588	198	33	700	47	466	165	22
Saudi-Arabien	65	15	32	15	3	26	11	10	4	1
Singapur	82	2	48	31	1	60	-	34	25	1
Sri Lanka	1 969	450	1 123	345	51	868	229	488	123	28
Syrien, Arabische Republik	1 831	316	1 137	282	96	722	156	435	92	39
Taiwan	611	60	411	114	26	327	31	234	54	8
Tadschikistan <sup>1)</sup>	63	9	39	12	3	35	3	23	7	2
Thailand	5 531	263	4 050	1 186	32	4 636	145	3 375	1 092	24
Turkmenistan <sup>1)</sup>	39	7	28	4	-	23	5	15	3	-
Usbekistan <sup>1)</sup>	189	20	131	28	10	100	12	68	14	6
Vereinigte Arabische Emirate	17	4	7	1	5	7	3	1	-	3
Vietnam	9 466	2 242	5 942	1 109	173	4 673	1 070	3 012	491	100
Asien	62 773	9 903	40 780	10 178	1 912	30 655	4 842	20 093	4 710	1 010
Australien und Ozeanien										
Australien	879	29	571	175	104	427	12	292	83	40
Britisch Australien	1	-	1	-	-	-	-	-	-	-
Fidschi	2	-	2	-	-	2	-	2	-	-
Nauru	-	-	-	-	-	-	-	-	-	-
Neuseeland	218	8	158	45	7	104	2	77	21	4
Papua-Neuguinea	4	-	3	1	-	3	-	3	-	-
Samoa	5	2	1	2	-	3	1	1	1	-
Tonga	18	6	12	-	-	8	1	7	-	-
Vanuatu	2	-	2	-	-	1	-	1	-	-
Australien und Ozeanien	1 129	45	750	223	111	548	16	383	105	44

1) soweit unter dieser Staatsangehörigkeit gemeldet (siehe Seite 4 unter Definitionen: Nachfolgestaaten)

Noch: 5 Melderechtlich Ausländer am Ort der Hauptwohnung in Berlin am 31. Dezember 2001 nach Staatsangehörigkeit (Gebieten), Geschlecht und Altersgruppen

Staatsangehörigkeit (Gebiet)	Insgesamt					Darunter weiblich				
	insgesamt	im Alter				insgesamt	im Alter			
		von . . . bis unter . . . Jahren					von . . . bis unter . . . Jahren			
		unter 15	15 - 45	45 - 65	65 und mehr		unter 15	15 - 45	45 - 65	65 und mehr
1	2	3	4	5	6	7	8	9	10	
Afrika										
Ägypten	1 721	168	1 109	363	81	485	77	309	68	31
Äquatorialguinea	27	7	16	4	-	21	5	14	2	-
Äthiopien	826	77	658	88	3	357	39	286	31	1
Algerien	813	44	563	157	49	208	17	139	35	17
Angola	1 158	360	727	70	1	438	172	246	19	1
Benin	140	16	113	11	-	34	9	25	-	-
Botsuana	8	3	5	-	-	5	1	4	-	-
Burkina Faso	50	3	42	5	-	13	2	10	1	-
Burundi	27	2	16	9	-	9	1	7	1	-
Côte de'Ivoire	163	16	139	8	-	46	10	36	-	-
Dschibuti	3	-	-	3	-	1	-	-	1	-
Eritrea	53	3	44	5	1	29	3	24	2	-
Gabun	14	1	10	3	-	6	-	5	1	-
Gambia	154	8	129	17	-	24	4	18	2	-
Ghana	1 985	265	1 385	326	9	881	145	637	99	-
Guinea	285	29	229	25	2	88	14	69	3	2
Guinea-Bissau	24	1	20	3	-	6	-	6	-	-
Kamerun	1 159	85	1 043	29	2	350	32	303	14	1
Kap Verde	19	4	14	1	-	9	3	5	1	-
Kenia	459	43	367	46	3	285	23	237	24	1
Komoren	5	1	4	-	-	4	1	3	-	-
Kongo	160	27	117	14	2	61	12	44	4	1
Kongo, Demokratische Republik	366	109	213	42	2	143	50	84	8	1
Lesotho	8	-	6	2	-	4	-	4	-	-
Liberia	55	5	36	12	2	12	2	8	2	-
Libysche-Arabische Dschamahirija	120	18	87	12	3	33	8	22	2	1
Madagaskar	89	3	73	13	-	39	2	34	3	-
Malawi	9	2	5	1	1	3	1	2	-	-
Mali	61	4	39	17	1	12	1	9	2	-
Marokko	1 219	61	1 052	92	14	389	29	319	35	6
Mauretanien	8	-	7	1	-	-	-	-	-	-
Mauritius	54	2	31	15	6	32	-	21	9	2
Mosambik	644	46	589	9	-	130	26	102	2	-
Namibia	18	1	17	-	-	10	-	10	-	-
Nigeria	1 051	57	908	79	7	204	30	161	10	3
Niger	23	1	21	-	1	5	-	5	-	-
Ruanda	30	4	23	2	1	11	2	8	1	-
Sambia	39	1	34	4	-	19	1	16	2	-
São Tomé und Príncipe	7	1	6	-	-	3	-	3	-	-
Senegal	206	13	155	34	4	44	5	36	3	-
Seychellen	13	2	8	3	-	9	-	6	3	-
Sierra Leone	317	48	224	42	3	135	27	96	9	3
Simbabwe	62	7	47	8	-	30	5	21	4	-
Somalia	130	37	71	21	1	55	20	29	5	1
Sudan	459	23	360	69	7	79	8	63	4	4
Südafrika	299	12	205	67	15	154	6	106	36	6
Swasiland	5	1	3	-	1	4	-	3	-	1
Tansania, Vereinigte Republik	120	8	62	49	1	36	5	24	7	-
Togo	169	9	137	22	1	35	4	30	1	-
Tschad	18	-	12	6	-	2	-	2	-	-
Tunesien	1 223	64	926	193	40	336	36	201	76	23
Uganda	128	19	91	18	-	52	9	40	3	-
Zentralafrikanische Republik	8	-	6	1	1	1	-	1	-	-
Afrika	16 211	1 721	12 204	2 021	265	5 381	847	3 893	535	106



Noch: 5 Melderechtlich Ausländer am Ort der Hauptwohnung in Berlin am 31. Dezember 2001 nach Staatsangehörigkeit (Gebieten), Geschlecht und Altersgruppen

Staatsangehörigkeit (Gebiet)	Insgesamt					Darunter weiblich				
	Insgesamt	im Alter von ... bis unter ... Jahren				Insgesamt	im Alter von ... bis unter ... Jahren			
		unter 15	15 - 45	45 - 65	65 und mehr		unter 15	15 - 45	45 - 65	65 und mehr
	1	2	3	4	5	6	7	8	9	10
Amerika										
Antigua und Barbuda	1	-	1	-	-	-	-	-	-	-
Argentinien	428	24	302	77	25	228	15	162	38	13
Bahamas	8	-	7	1	-	5	-	4	1	-
Barbados	16	2	8	6	-	3	1	2	-	-
Bolivien	186	14	122	43	7	91	2	64	22	3
Brasilien	1 713	104	1 351	237	21	1 115	59	888	157	11
Britisch Amerika	5	-	5	-	-	-	-	-	-	-
Chile	667	41	410	179	37	313	24	196	71	22
Costa Rica	61	2	52	6	1	31	1	27	2	1
Dominica	12	1	11	-	-	7	1	6	-	-
Dominikanische Republik	376	51	278	42	5	251	21	190	35	5
Ecuador, ein. Galápagos-Inseln	235	16	185	28	6	137	9	108	18	4
El Salvador	23	1	16	6	-	11	1	6	4	-
Grenada	3	-	2	1	-	2	-	1	1	-
Guatemala	37	-	32	4	1	18	-	17	1	-
Guyana	13	-	8	5	-	2	-	2	-	-
Haiti	21	1	14	6	-	10	-	7	3	-
Honduras	46	4	34	7	1	21	2	15	3	1
Jamaika	122	11	86	25	-	65	2	47	16	-
Kanada	1 132	45	708	285	94	547	22	355	134	36
Kolumbien	626	43	477	93	13	337	19	269	41	8
Kuba	1 119	66	915	123	15	498	33	419	39	7
Mexiko	493	25	362	100	6	286	12	213	56	5
Nicaragua	76	7	60	9	-	38	3	31	4	-
Panama	29	1	23	4	1	15	-	12	2	1
Paraguay	42	1	30	9	2	27	-	20	6	1
Peru	1 098	73	888	136	21	594	37	464	79	14
St. Kitts und Nevis	-	-	-	-	-	-	-	-	-	-
St. Lucia	11	-	10	-	1	3	-	3	-	-
St. Vincent u. d. Grenadinen	11	-	6	5	-	3	-	2	1	-
Suriname	5	1	2	2	-	2	-	1	1	-
Trinidad und Tobago	41	-	30	9	2	27	-	22	4	1
Uruguay	78	5	41	21	11	37	1	23	6	7
Venezuela	218	11	167	37	3	120	6	90	21	3
Vereinigte Staaten	10 963	567	6 852	2 731	813	4 814	253	3 021	1 152	388
Amerika	19 915	1 117	13 475	4 237	1 086	9 658	524	6 685	1 918	531
Staatenlos	2 292	348	1 287	471	186	860	174	456	132	98
Ungeklärt	12 047	5 492	5 690	701	164	4 865	2 596	1 920	261	88
Ohne Angabe	51	13	31	7	-	17	1	14	2	-
Zusammen	14 390	5 853	7 008	1 179	350	5 742	2 771	2 390	395	186
Insgesamt	440 346	67 043	257 819	94 338	21 146	205 527	32 410	118 808	43 642	10 667

**3 Melderechtlich registrierte Ausländer am Ort der Hauptwohnung in Berlin  
am 31. Dezember 2001 nach Alter, Staatsangehörigkeit und Geschlecht**

