

Statistisches Landesamt
Berliner Statistik

Statistischer Bericht

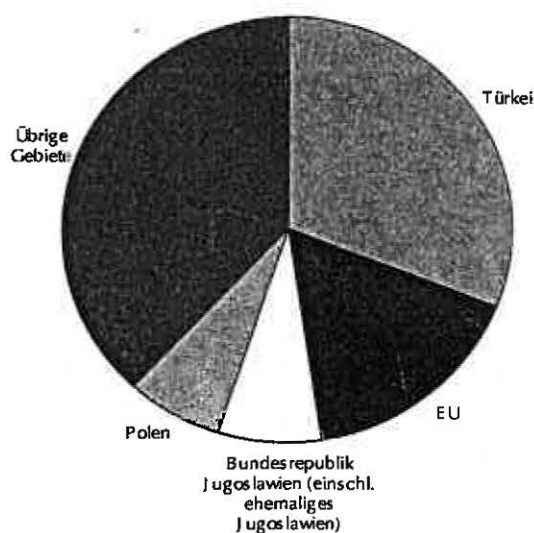
A 1 4/S – hj 1/01

Melderechtlich registrierte Ausländer in Berlin

am 30. Juni 2001

Alter
Geschlecht
Staatsangehörigkeit

Melderechtlich registrierte Ausländer am Ort der Hauptwohnung in Berlin am 30.06.2001 nach Staatsangehörigkeiten



Herausgegeben im
August 2001
Erscheinungsfolge
halbjährlich

Preis
8,00 DM / 4,09 EUR
Bestell-Nr
110.5

Information und Beratung

Wir über uns

Der Auftrag des Statistischen Landesamtes Berlin ist im Berliner Landesstatistikgesetz vom 9. Dezember 1992 definiert. Das Amt hat entsprechend den Grundsätzen der Neutralität, Objektivität und wissenschaftlichen Unabhängigkeit Daten unter Verwendung neuester wissenschaftlicher Erkenntnisse, sachgerechter Methoden und Informationstechniken zu sammeln und für die Darstellung politischer, gesellschaftlicher, wirtschaftlicher und ökologischer Zusammenhänge aufzuschlüsseln.

So erreichen Sie uns

Das **Statistische Landesamt Berlin** befindet sich im „Bildungs- und Verwaltungszentrum Friedrichsfelde“ im Bezirk Lichtenberg (Nähe Tierpark Friedrichsfelde).
**Statistisches Landesamt Berlin
Alt-Friedrichsfelde 60
10315 Berlin**

Verkehrsverbindungen:

U-Bahn, Linie U 5 bis Bahnhof „Friedrichsfelde“ (Anschluss Bus 108 bis Haltestelle „Bildungs- und Verwaltungszentrum“),
S-Bahn, Linien S 5, S 7, S 75 bis Bahnhof „Friedrichsfelde-Ost“ (Anschluss Bus 392 bis Haltestelle „Bildungs- und Verwaltungszentrum“),
Straßenbahn, Linien 26, 27, 28 bis Haltestelle „Am Tierpark“,
Bus, Linien 108, 392 bis Haltestelle „Bildungs- und Verwaltungszentrum“ oder Linien 194, 291 bis Haltestelle „Am Tierpark / Alfred-Kowalke-Straße“.

Veröffentlichungen

Sie können alle Publikationen des Statistischen Landesamtes in unserer **Bibliothek** einsehen.

Öffnungszeiten:

montags bis mittwochs
von 9 bis 15 Uhr,
donnerstags
von 9 bis 17 Uhr
und freitags
von 9 bis 14 Uhr.

Telefon: (030) 9021 3540.

Hier stehen darüber hinaus auch die Veröffentlichungen der anderen Statistischen Ämter der Länder und des Bundes zur Verfügung, ebenso internationale Publikationen, insbesondere Standardwerke zur statistischen Methodenlehre und zu Wirtschafts- und Sozialwissenschaften. Ein aktuelles Verzeichnis unserer Veröffentlichungen ist bei der **Zentralen Information und Beratung** zu erhalten. Im **Internet** ist das Statistische Landesamt Berlin darüber hinaus mit Eckdaten für Berlin und Online-Datenbanken vertreten:
www.statistik-berlin.de

Informationen zu dieser Veröffentlichung

Fachbereich Einwohnerregister:

Telefon: (030) 9021 3873/3871
Telefax: (030) 51 58 83 1
E-Mail:
einwohner@statistik-berlin.de

Auskunftsstelle:

Zentrale Information und Beratung
(ZI), Haus 3, Erdgeschoss
Zimmer 3.005,
Telefon: (030) 9021 3434
Telefax: (030) 9021 3655
E-Mail: info@statistik-berlin.de

Zeichenerklärung

- nichts vorhanden
- () Aussagewert ist eingeschränkt
- Zahlenwert unbekannt oder geheimgehalten
- x Tabellenfach gesperrt, weil Aussage nicht sinnvoll
- / Zahlenwert nicht sicher genug
- 0 weniger als die Hälfte von 1 in der letzten besetzten Stelle, jedoch mehr als nichts
- p vorläufige Zahl
- Angabe fällt später an
- r berichtigte Zahl
- s geschätzte Zahl

Grafiken

Information und Beratung	2	1	Altersstruktur der melderechtlich registrierten Ausländer am Ort der Hauptwohnung in Berlin am 30. Juni 2001 nach Kontinenten	11
Erläuterungen	4	2	Melderechtlich registrierte Ausländer am Ort der Hauptwohnung in den Bezirken von Berlin am 30. Juni 2001 .	11
Allgemeine Hinweise	4	3	Melderechtlich registrierte Ausländer am Ort der Hauptwohnung in Berlin am 30. Juni 2001 nach Alter, Staatsangehörigkeit und Geschlecht	24
Definitionen	4			

Tabellen

1	Melderechtlich registrierte Ausländer am Ort der Hauptwohnung in Berlin seit 1991 nach Bezirken	5
2	Melderechtlich registrierte Ausländer am Ort der Hauptwohnung in Berlin am 30. Juni 2001 nach Altersjahren, ausgewählten Staatsangehörigkeiten (Gebieten) und Geschlecht	6
3	Melderechtlich registrierte Ausländer am Ort der Hauptwohnung in Berlin am 30. Juni 2001 nach Bezirken, ausgewählten Staatsangehörigkeiten (Gebieten) und Geschlecht sowie nach Altersgruppen, ausgewählten Staatsangehörigkeiten (Gebieten) und Geschlecht	10
4	Melderechtlich registrierte Ausländer am Ort der Hauptwohnung in den Statistischen Gebieten von Berlin am 30. Juni 2001 nach Altersgruppen	12
5	Melderechtlich registrierte Ausländer am Ort der Hauptwohnung in Berlin am 30. Juni 2001 nach Staatsangehörigkeit (Gebieten), Geschlecht und Altersgruppen	20

Impressum

Berliner Statistik
Statistischer Bericht
A | 4/S – hj 1/01

Herausgeber

Statistisches Landesamt Berlin
Alt-Friedrichsfelde 60
10315 Berlin

Erscheinungsfolge

halbjährlich

Preis

8,00 DM / 4,09 EUR

Bestell Nr.

110.5

© Statistisches Landesamt Berlin

Für nichtgewerbliche Zwecke sind Vervielfältigung und unentgeltliche Verbreitung, auch auszugsweise, nur mit Quellenangabe gestattet. Die Verbreitung, auch auszugsweise, über elektronische Systeme/Datenträger bedarf der vorherigen Zustimmung. Alle übrigen Rechte bleiben vorbehalten.

Erläuterungen

Allgemeine Hinweise

Aufgabe und Ziel der Statistik

Ziel der Einwohnerregisterstatistik ist die Auswertung einiger Daten der melderechtlich registrierten Einwohner. Diese landesspezifische Statistik dient vor allem dem Nachweis kleinräumiger demographischer Daten und der Gliederung der Ausländer nach einzelnen Staatsangehörigkeiten. Damit ergänzt sie die Statistik der amtlichen Bevölkerungsfortschreibung. Aufgrund der eigentlichen Zweckbestimmung des Einwohnermelderegisters, die nicht primär auf statistische Belange ausgerichtet ist, gibt es Abweichungen zwischen den Ergebnissen der Einwohnerregisterstatistik und denen der Statistik der amtlichen Bevölkerungsfortschreibung.

Rechtsgrundlage

Die Statistik wird gemäß § 22 Absatz 1 des Gesetzes über die Statistik im Land Berlin (Landesstatistikgesetz – LStatG) vom 9. Dezember 1992 (GVBl. S. 365) auf der Grundlage der Übermittlungsverordnung für Daten aus dem Verwaltungsvollzug an das Statistische Landesamt (ÜbermittlungsVO) vom 20. Dezember 1993 (GVBl. S. 661) in Verbindung mit § 26 des Gesetzes über das Meldewesen in Berlin (Meldegesetz) vom 26. Februar 1985 (GVBl. S. 507) durchgeführt.

Berichtskreis

Die Statistik beruht auf Angaben des Landeseinwohneramtes, von dem das Statistische Landesamt monatlich einen Statistikabzug erhält. Der Abzug enthält einen anonymisierten und verkürzten Datensatz zu jedem am Stichtag melderechtlich registrierten Einwohner. Übermittelt werden dem Statistischen Landesamt die Erhebungsmerkmale Geburtsdatum, Geschlecht, Alter, Familienstand, Staatsangehörigkeit, Zugangsdatum Berlin, Zugangsdatum Bezirk, Wohnungsstatus. Für diesen halbjährlichen Bericht werden die melderechtlich registrierten Ausländer ausgewertet.

Systematiken

Staatsangehörigkeits- und Gebietsschlüssel - Alphabetisches und systematisches Verzeichnis -, Ausgabe 1997, Statistisches Bundesamt, Verlag: Metzler-Poeschel, Stuttgart

Methodische Hinweise

Zu den melderechtlich registrierten Ausländern zählen alle in Berlin gemeldeten Personen, unabhängig davon, ob sie nur in einer Wohnung (alleinige Wohnung), in Hauptwohnung oder ausschließlich in Nebenwohnung gemeldet sind. Personen, die in Berlin mehrere Wohnsitze haben,

werden nur einmal, und zwar am Ort der Hauptwohnung nachgewiesen.

Hinweise auf andere Veröffentlichungen

- Schmollinger, H. W.: Ausländer in Berlin am 31. Dezember 1996. "Berliner Statistik" – Monatschrift 1997, Heft 2, Seite 53
- Statistischer Bericht A I 3/S m – "Melderechtlich registrierte Einwohner in Berlin" – monatlich
- Statistischer Bericht A I 3/S hj – "Melderechtlich registrierte Einwohner in Berlin" – halbjährlich

Definitionen

Bevölkerung am Ort der Hauptwohnung

Hierzu gehören Personen, die in Berlin ihre alleinige Wohnung bzw. ihre Hauptwohnung im Sinne des § 12 des Melderechtsrahmengesetzes vom 16. August 1980 (GVBl. S. 470) haben. Nach § 12 des Melderechtsrahmengesetzes ist die Hauptwohnung die vorwiegend benutzte Wohnung. Hauptwohnung einer verheirateten Person, die nicht dauernd getrennt von ihrer Familie lebt, ist die vorwiegend benutzte Wohnung der Familie. In Zweifelsfällen ist die vorwiegend benutzte Wohnung dort, wo der Schwerpunkt der Lebensbeziehung liegt.

Staatsangehörigkeit

Ausländer: Personen mit ausschließlich ausländischer oder ungeklärter Staatsangehörigkeit und Staatenlose. Mitglieder von diplomatischen Missionen und konsularischen Vertretungen sowie deren Familienangehörige sind nur dann ausgewiesen, wenn sie sich angemeldet haben, obwohl keine Meldepflicht besteht. Nicht enthalten sind im Inland geborene Kinder ausländischer Eltern, die seit 1.1.2000 unter den in § 3 Staatsangehörigkeitsgesetz (StAG) genannten Voraussetzungen zunächst die deutsche Staatsangehörigkeit erhalten.

Ausländer aus EU - Staaten:

Hierzu zählen Personen aus Belgien, Dänemark, Finnland, Frankreich, Griechenland, Großbritannien einschließlich Nordirland, Irland, Italien, Luxemburg, Niederlande, Österreich, Portugal, Schweden und Spanien.

Nachfolgestaaten von/der:

Jugoslawien: Bosnien und Herzegowina, Kroatien, Mazedonien, Slowenien, Bundesrepublik Jugoslawien.

Sowjetunion: - Europa: Estland, Lettland, Litauen, Moldau, Russ. Föderation, Ukraine, Weißrussland;

- Asien: Armenien, Aserbaidschan, Georgien, Kasachstan, Kirgisistan, Tadschikistan, Turkmenistan, Usbekistan.

Tschechoslowakei: Tschechische Republik, Slowakische Republik.

1 Melderechtlich registrierte Ausländer am Ort der Hauptwohnung in Berlin seit 1991 nach Bezirken

Stichtag	Berlin	Mitte	Friedrichs- hain- Kreuzberg	Pankow	Charlotten- burg- Wilmerdorf	Spandau	Steglitz- Zehlendorf	Tempelhof- Schöne- berg	Neukölln	Treptow- Köpenick	Marzahn- Hellers- dorf	Lichtenberg	Reinickendorf
	1	2	3	4	5	6	7	8	9	10	11	12	13
absolut													
30.06.91	341 000	63 824	49 614	4 208	46 353	22 433	23 152	44 978	50 734	1 618	4 999	10 397	18 690
31.12.91	355 356	66 057	51 422	5 088	47 353	23 594	23 755	46 241	52 394	1 975	5 417	12 616	19 244
30.06.92	366 553	68 444	51 889	5 889	47 971	24 275	24 430	46 909	53 900	2 836	6 159	14 040	19 811
31.12.92	385 911	71 406	53 427	7 777	49 642	25 423	25 559	48 612	55 201	4 298	7 948	15 988	20 630
30.03.93	395 358	72 239	54 178	9 573	50 714	24 497	26 534	49 919	55 661	5 593	7 848	17 145	21 457
31.12.93	406 637	73 934	55 742	10 582	52 019	24 771	27 186	50 830	56 974	7 095	7 882	17 146	22 476
30.09.94	413 604	74 858	56 599	11 593	51 800	24 671	27 617	51 202	57 999	7 286	8 911	18 027	23 043
31.12.94	419 202	75 000	57 379	12 504	51 324	24 623	27 980	51 596	58 635	8 014	9 092	19 497	23 578
30.03.95	423 593	76 011	57 880	13 681	51 300	25 082	28 021	51 832	58 972	7 848	8 902	20 304	23 760
31.12.95	435 696	78 153	58 944	14 750	51 841	25 507	28 759	52 375	60 444	8 228	9 557	22 077	25 063
30.03.96	439 795	79 510	59 546	15 708	52 236	25 762	28 764	52 709	61 044	8 311	9 319	21 534	25 352
31.12.96	444 112	80 917	59 965	16 480	52 009	25 946	28 978	53 001	61 754	8 863	8 782	21 747	25 670
30.03.97	442 534	81 109	60 083	17 406	51 650	25 960	28 725	52 378	62 205	8 749	8 347	20 250	25 672
31.12.97	440 247	81 081	59 979	17 113	51 850	25 185	28 567	51 922	62 569	8 921	8 300	19 722	25 038
30.03.98	439 385	81 940	59 719	17 014	52 121	24 703	28 202	51 786	62 944	8 691	7 908	19 903	24 474
31.12.98	437 936	82 080	58 828	17 062	52 206	24 576	28 411	51 758	63 333	8 825	7 959	19 849	23 049
30.03.99	438 028	82 773	58 219	17 155	52 148	24 369	28 254	51 569	64 080	8 931	8 107	19 695	22 728
31.12.99	437 777	83 000	57 323	17 848	52 490	23 387	28 034	51 524	64 324	8 959	8 094	20 039	22 755
30.06.00	434 371	83 319	56 456	18 246	52 171	22 863	27 962	50 781	64 433	8 435	7 895	19 460	22 350
31.12.00	435 117	83 753	56 632	18 224	52 961	22 656	28 082	51 100	64 568	7 989	7 998	18 913	22 241
30.06.01	436 182	84 553	56 456	18 322	53 271	22 835	27 970	51 416	64 770	7 824	7 997	18 547	22 221
Veränderung gegenüber dem Vorjahr:													
absolut													
30.06.92	25 553	4 620	2 275	1 681	1 618	1 842	1 278	1 931	3 166	1 218	1 160	3 643	1 121
31.12.92	30 555	5 349	2 005	2 689	2 289	1 829	1 804	2 371	2 807	2 323	2 531	3 172	1 386
30.06.93	28 805	3 795	2 289	3 684	2 743	222	2 104	3 010	1 781	2 757	1 689	3 105	1 646
31.12.93	20 726	2 528	2 315	2 805	2 377	- 652	1 627	2 218	1 773	2 797	- 66	1 158	1 846
30.06.94	18 246	2 617	2 421	2 020	1 086	174	1 083	1 283	2 338	1 693	1 063	882	1 586
31.12.94	12 585	1 066	1 637	1 922	- 695	- 148	774	766	1 661	919	1 210	2 351	1 102
30.06.95	9 989	1 155	1 281	2 088	- 500	411	404	630	973	562	- 9	2 277	717
31.12.95	16 496	3 153	1 565	2 246	517	884	799	779	1 809	214	465	2 580	1 485
30.06.96	18 202	3 499	1 666	2 027	936	680	743	877	2 072	463	417	1 230	1 592
31.12.96	8 414	2 764	1 021	1 730	168	439	219	626	1 310	635	- 775	- 330	607
30.06.97	2 739	1 599	537	1 698	- 586	198	- 39	- 331	1 161	438	- 972	- 1 284	320
31.12.97	- 3 865	164	14	633	- 159	- 761	- 411	- 1 079	815	58	- 482	- 2 025	- 632
30.06.98	- 3 149	831	- 364	- 392	471	- 1 257	- 523	- 612	739	- 58	- 439	- 347	- 1 198
31.12.98	- 2 311	999	- 1 151	- 51	356	- 609	- 156	- 164	764	- 96	- 341	127	- 1 989
30.06.99	- 1 357	833	- 1 500	141	27	- 334	52	- 197	1 136	240	199	- 208	- 1 746
31.12.99	- 159	920	- 1 505	786	284	- 1 189	- 377	- 234	991	134	135	190	- 294
30.06.00	- 3 657	546	- 1 763	1 091	23	- 1 506	- 292	- 788	353	- 496	- 212	- 235	- 378
31.12.00	- 2 660	753	- 691	376	471	- 731	48	- 424	244	- 970	- 96	- 1 126	- 514
30.06.01	1 811	1 234	-	76	1 100	- 28	8	635	337	- 611	102	- 913	- 129
in %													
30.06.92	7,5	7,2	4,6	39,9	3,5	8,2	5,5	4,3	6,2	75,3	23,2	35,0	6,0
31.12.92	8,6	8,1	3,9	52,8	4,8	7,8	7,6	5,1	5,4	117,6	46,7	24,8	7,2
30.06.93	7,9	5,5	4,4	62,6	5,7	0,9	8,6	6,4	3,3	97,2	27,4	22,1	8,3
31.12.93	5,4	3,5	4,3	36,1	4,8	-2,6	6,4	4,6	3,2	65,1	-0,8	7,2	8,9
30.06.94	4,6	3,6	4,5	21,1	2,1	0,7	4,1	2,6	4,2	30,3	13,5	5,1	7,4
31.12.94	3,1	1,4	2,9	18,2	-1,3	-0,6	2,8	1,5	2,9	13,0	15,4	13,7	4,9
30.06.95	2,4	1,5	2,3	18,0	-1,0	1,7	1,5	1,2	1,7	7,7	-0,1	12,6	3,1
31.12.95	3,9	4,2	2,7	18,0	1,0	3,6	2,9	1,5	3,1	2,7	5,1	13,2	6,3
30.06.96	3,8	4,6	2,9	14,8	1,8	2,7	2,7	1,7	3,5	5,9	4,7	6,1	6,7
31.12.96	1,9	3,5	1,7	11,7	0,3	1,7	0,8	1,2	2,2	7,7	-8,1	-1,5	2,4
30.06.97	0,8	2,0	0,9	10,8	-1,1	0,8	-0,1	-0,6	1,9	5,3	-10,4	-6,0	1,3
31.12.97	-0,9	0,2	0,0	3,8	-0,3	-2,9	-1,4	-2,0	1,3	0,7	-5,5	-9,3	-2,5
30.06.98	-0,7	1,0	-0,6	-2,3	0,9	-4,8	-1,8	-1,2	1,2	-0,7	-5,3	-1,7	-4,7
31.12.98	-0,5	1,2	-1,9	-0,3	0,7	-2,4	-0,5	-0,3	1,2	-1,1	-4,1	0,6	-7,9
30.06.99	-0,3	1,0	-2,5	0,8	0,1	-1,4	0,2	-0,4	1,8	2,8	2,5	-1,0	-7,1
31.12.99	-0,0	1,1	-2,6	4,6	0,5	-4,8	-1,3	-0,5	1,6	1,5	1,7	1,0	-1,3
30.06.00	-0,8	0,7	-3,0	6,4	0,0	-6,2	-1,0	-1,5	0,6	-5,6	-2,6	-1,2	-1,7
31.12.00	-0,6	0,9	-1,2	2,1	0,9	-3,1	0,2	-0,8	0,4	-10,8	-1,2	-5,6	-2,3
30.06.01	0,4	1,5	0,0	0,4	2,1	-0,1	0,0	1,3	0,5	-7,2	1,3	-4,7	-0,6

2 Melderechtlich registrierte Ausländer am Ort der Hauptwohnung in Berlin am 30. Juni 2001 nach

Alter von ... bis unter ... Jahren		Insgesamt			Türkei			Jugoslawien ¹⁾			Polen		
		Insgesamt	männlich	weiblich	Insgesamt	männlich	weiblich	Insgesamt	männlich	weiblich	Insgesamt	männlich	weiblich
		1	2	3	4	5	6	7	8	9	10	11	12
0 - 1		2 150	1 106	1 044	407	208	199	280	137	143	60	27	33
1 - 2		3 458	1 790	1 668	1 054	551	503	404	200	204	90	47	43
2 - 3		4 650	2 397	2 253	1 866	963	903	458	250	208	112	52	60
3 - 4		4 876	2 523	2 353	2 114	1 077	1 037	449	229	220	120	46	74
4 - 5		4 825	2 429	2 396	2 030	1 014	1 016	416	219	197	149	74	75
0 - 5	absolut	19 959	10 245	9 714	7 471	3 813	3 658	2 007	1 035	972	531	246	285
	%	4,6	4,4	4,8	5,9	5,6	6,3	6,5	6,2	6,9	1,8	1,9	1,8
5 - 6		4 874	2 513	2 361	2 004	1 049	955	495	243	252	150	78	72
6 - 7		4 717	2 423	2 294	1 909	1 012	897	496	244	252	147	70	77
7 - 8		4 909	2 591	2 318	2 118	1 135	983	486	242	244	145	73	72
8 - 9		5 064	2 610	2 454	2 140	1 117	1 023	500	247	253	171	85	86
9 - 10		5 073	2 679	2 394	2 189	1 172	1 017	485	254	231	174	99	75
5 - 10	absolut	24 637	12 816	11 821	10 360	5 485	4 875	2 462	1 230	1 232	787	405	382
	%	5,6	5,5	5,8	8,2	8,1	8,4	8,0	7,4	8,7	2,7	3,1	2,4
10 - 11		5 128	2 637	2 491	2 330	1 216	1 114	488	255	233	195	97	98
11 - 12		4 956	2 540	2 416	2 258	1 185	1 073	497	258	239	202	97	105
12 - 13		4 941	2 524	2 417	2 281	1 174	1 107	484	254	230	215	116	99
13 - 14		4 818	2 529	2 289	2 257	1 192	1 065	487	243	244	210	109	101
14 - 15		4 449	2 292	2 157	1 882	973	909	456	260	196	201	91	110
10 - 15	absolut	24 292	12 522	11 770	11 008	5 740	5 268	2 412	1 270	1 142	1 023	510	513
	%	5,6	5,4	5,8	8,7	8,4	9,1	7,8	7,7	8,1	3,5	3,9	3,2
15 - 16		4 447	2 406	2 039	1 849	978	871	444	229	215	219	112	107
16 - 17		4 443	2 308	2 135	1 757	907	850	415	209	206	208	101	107
17 - 18		4 394	2 300	2 094	1 728	870	858	424	223	201	238	118	120
18 - 19		4 801	2 514	2 287	1 963	998	965	402	222	180	215	102	113
19 - 20		5 439	2 817	2 622	2 093	1 084	1 009	430	229	201	271	104	167
15 - 20	absolut	23 524	12 347	11 177	9 390	4 837	4 553	2 115	1 112	1 003	1 151	537	614
	%	5,4	5,3	5,5	7,4	7,1	7,8	6,9	6,7	7,1	3,9	4,1	3,9
20 - 21		6 161	3 178	2 983	2 286	1 260	1 026	423	222	201	336	142	194
21 - 22		6 649	3 363	3 286	2 087	1 174	913	463	259	204	394	151	243
22 - 23		7 106	3 524	3 584	1 994	1 102	892	466	267	199	426	145	283
23 - 24		8 126	4 130	3 996	2 111	1 165	946	610	365	245	520	201	319
24 - 25		8 849	4 426	4 421	2 272	1 224	1 048	587	343	244	623	223	400
20 - 25	absolut	36 893	18 623	18 270	10 750	5 925	4 825	2 549	1 456	1 093	2 301	862	1 439
	%	8,5	8,0	9,0	8,5	8,7	8,3	8,3	8,8	7,7	7,9	6,5	9,0
25 - 26		9 622	4 944	4 678	2 355	1 322	1 033	646	373	273	664	246	418
26 - 27		10 371	5 440	4 931	2 614	1 497	1 117	657	373	284	699	247	452
27 - 28		10 903	5 587	5 316	2 803	1 526	1 277	674	391	283	708	225	483
28 - 29		10 937	5 675	5 262	2 826	1 575	1 251	656	377	279	653	217	436
29 - 30		11 335	5 948	5 387	2 773	1 507	1 266	682	390	292	672	238	434
25 - 30	absolut	53 168	27 594	25 574	13 371	7 427	5 944	3 315	1 904	1 411	3 396	1 173	2 223
	%	12,2	11,8	12,6	10,6	10,9	10,2	10,8	11,5	9,9	11,6	8,9	14,0
30 - 31		11 408	6 149	5 259	2 706	1 485	1 221	649	381	268	680	229	451
31 - 32		11 455	6 211	5 244	2 877	1 561	1 316	644	385	259	666	203	463
32 - 33		11 252	6 157	5 095	2 720	1 515	1 205	624	375	249	631	233	398
33 - 34		10 819	5 968	4 851	2 315	1 332	983	598	360	238	627	252	375
34 - 35		9 928	5 460	4 468	2 136	1 221	915	581	344	237	588	226	362
30 - 35	absolut	54 862	29 945	24 917	12 754	7 114	5 640	3 096	1 845	1 251	3 192	1 143	2 049
	%	12,6	12,8	12,3	10,1	10,5	9,7	10,1	11,1	8,8	10,9	8,6	12,9

1) Bundesrepublik Jugoslawien einschl. ehemaliges Jugoslawien (Personen, die sich noch bei Bestehen dieses Staates angemeldet haben und bisher keinem Nachfolgestaat zugeordnet sind)

Altersjahren, ausgewählten Staatsangehörigkeiten (Gebieten) und Geschlecht

Europäische Union (EU)										Übrige Gebiete			Alter von ... bis unter ... Jahren	
insgesamt			darunter											
			Griechenland			Italien								
insgesamt	männlich	weiblich	insgesamt	männlich	weiblich	insgesamt	männlich	weiblich	insgesamt	männlich	weiblich			
13	14	15	16	17	18	19	20	21	22	23	24			
175	88	87	36	18	18	42	19	23	1 228	646	582		0 - 1	
256	134	122	75	41	34	71	33	38	1 654	858	796		1 - 2	
295	156	139	74	40	34	81	39	42	1 919	976	943		2 - 3	
329	165	164	82	44	38	71	36	35	1 864	1 006	858		3 - 4	
308	165	143	80	42	38	78	49	29	1 922	957	965		4 - 5	
1 363	708	655	347	185	162	343	176	167	8 587	4 443	4 144	absolut	0 - 5	
2,0	1,8	2,4	3,2	3,0	3,5	2,7	2,1	3,8	4,7	4,6	4,8	%		
329	161	168	85	35	50	69	33	36	1 896	982	914		5 - 6	
306	147	159	75	34	41	81	39	42	1 859	950	909		6 - 7	
297	147	150	79	40	39	76	40	36	1 863	994	869		7 - 8	
310	152	158	78	44	34	61	30	31	1 943	1 009	934		8 - 9	
338	188	150	90	52	38	66	35	31	1 887	966	921		9 - 10	
1 580	795	785	407	205	202	353	177	176	9 448	4 901	4 547	absolut	5 - 10	
2,3	2,0	2,8	3,8	3,4	4,4	2,7	2,1	4,0	5,2	5,1	5,2	%		
325	162	163	87	42	45	74	40	34	1 790	907	883		10 - 11	
322	166	156	92	43	49	71	33	38	1 677	834	843		11 - 12	
299	141	158	81	42	39	65	28	37	1 662	839	823		12 - 13	
275	152	123	81	48	33	59	32	27	1 589	833	756		13 - 14	
275	135	140	88	39	49	55	28	27	1 635	833	802		14 - 15	
1 496	756	740	429	214	215	324	161	163	8 353	4 246	4 107	absolut	10 - 15	
2,2	1,9	2,7	4,0	3,5	4,7	2,5	1,9	3,7	4,6	4,4	4,7	%		
282	138	124	73	48	25	49	25	24	1 673	951	722		15 - 16	
289	141	148	88	43	45	71	37	34	1 774	950	824		16 - 17	
302	155	147	92	48	44	72	35	37	1 702	834	768		17 - 18	
316	149	167	109	50	59	74	32	42	1 905	1 043	862		18 - 19	
418	212	206	118	62	56	80	41	39	2 227	1 188	1 039		19 - 20	
1 587	795	792	480	251	229	346	170	176	9 281	5 066	4 215	absolut	15 - 20	
2,3	2,0	2,9	4,5	4,1	5,0	2,7	2,0	4,0	5,1	5,3	4,9	%		
600	271	329	140	75	65	96	47	49	2 516	1 283	1 233		20 - 21	
936	426	510	145	75	70	147	80	87	2 769	1 353	1 416		21 - 22	
1 271	582	689	163	80	83	222	123	99	2 949	1 428	1 521		22 - 23	
1 471	740	731	191	105	86	261	130	131	3 414	1 659	1 755		23 - 24	
1 687	863	824	241	142	99	300	176	124	3 680	1 775	1 905		24 - 25	
5 935	2 882	3 083	880	477	403	1 026	556	470	15 328	7 498	7 830	absolut	20 - 25	
8,8	7,2	11,1	8,2	7,8	8,8	8,0	6,6	10,7	8,4	7,8	9,0	%		
1 801	1 011	790	211	119	92	324	197	127	4 156	1 992	2 164		25 - 26	
1 876	1 066	810	241	132	109	352	219	133	4 525	2 257	2 268		26 - 27	
1 964	1 090	874	252	143	109	358	217	141	4 754	2 355	2 399		27 - 28	
2 095	1 141	954	247	126	121	389	226	163	4 707	2 365	2 342		28 - 29	
2 164	1 242	922	251	141	110	415	256	159	5 044	2 571	2 473		29 - 30	
9 900	5 550	4 350	1 202	661	541	1 838	1 115	723	23 186	11 540	11 646	absolut	25 - 30	
14,6	13,9	15,7	11,2	10,8	11,8	14,3	13,2	16,4	12,7	12,0	13,4	%		
2 243	1 362	881	232	135	97	424	275	149	5 130	2 692	2 438		30 - 31	
2 023	1 237	786	221	129	92	402	255	147	5 245	2 825	2 420		31 - 32	
2 080	1 266	814	242	137	105	390	249	141	5 197	2 768	2 429		32 - 33	
2 139	1 303	836	290	175	115	380	246	134	5 140	2 721	2 419		33 - 34	
1 996	1 227	769	231	148	83	388	230	158	4 627	2 442	2 185		34 - 35	
10 481	6 395	4 086	1 216	724	492	1 984	1 255	729	25 339	13 448	11 891	absolut	30 - 35	
15,5	16,0	14,7	11,4	11,9	10,7	15,4	14,9	16,5	13,9	14,0	13,7	%		

Noch: 2 Melderechtlich registrierte Ausländer am Ort der Hauptwohnung in Berlin am 30. Juni 2001 nach

Alter von ... bis unter ... Jahren		Insgesamt			Türkei			Jugoslawien ¹⁾			Polen		
		insgesamt	männlich	weiblich	insgesamt	männlich	weiblich	insgesamt	männlich	weiblich	insgesamt	männlich	weiblich
		1	2	3	4	5	6	7	8	9	10	11	12
35 - 36		10 684	6 017	4 667	3 004	1 764	1 240	517	291	226	611	234	377
36 - 37		10 525	6 076	4 449	3 036	1 847	1 189	507	284	223	590	241	349
37 - 38		10 120	5 800	4 320	2 673	1 616	1 057	495	289	206	700	309	391
38 - 39		9 311	5 461	3 850	2 208	1 371	837	474	271	203	623	290	333
39 - 40		8 458	4 895	3 563	1 835	1 097	738	459	261	198	638	317	321
35 - 40	absolut	49 098	26 249	20 849	12 756	7 695	5 061	2 452	1 396	1 056	3 162	1 391	1 771
	%	11,3	12,1	10,3	10,1	11,3	8,7	8,0	8,4	7,4	10,8	10,5	11,1
40 - 41		7 945	4 662	3 283	1 531	929	602	418	243	175	700	351	349
41 - 42		7 870	4 523	3 347	1 628	920	708	398	253	145	738	348	390
42 - 43		7 142	4 113	3 029	1 193	725	468	391	226	165	756	403	353
43 - 44		6 846	3 977	2 869	1 114	662	452	359	207	152	820	427	393
44 - 45		6 493	3 762	2 731	1 123	664	459	381	234	147	803	453	350
40 - 45	absolut	36 296	21 037	15 259	6 589	3 900	2 689	1 947	1 163	784	3 817	1 982	1 835
	%	8,3	9,0	7,5	5,2	5,7	4,6	6,3	7,0	5,5	13,1	15,0	11,5
45 - 46		6 602	3 788	2 814	1 449	847	602	342	176	166	764	428	336
46 - 47		6 321	3 464	2 857	1 186	611	575	402	203	199	771	427	344
47 - 48		5 665	3 008	2 657	973	416	557	376	184	192	731	394	337
48 - 49		5 447	2 819	2 628	903	365	538	453	193	260	680	377	303
49 - 50		5 533	2 828	2 705	926	350	576	480	193	287	674	399	275
45 - 50	absolut	29 568	15 907	13 661	5 437	2 589	2 848	2 053	949	1 104	3 620	2 025	1 595
	%	6,8	6,8	6,7	4,3	3,8	4,9	6,7	5,7	7,8	12,4	15,3	10,0
50 - 51		5 351	2 713	2 638	969	386	583	480	215	265	573	336	237
51 - 52		5 801	2 834	2 967	1 391	512	879	567	292	275	547	307	240
52 - 53		5 541	2 788	2 753	1 318	471	847	523	267	256	479	273	206
53 - 54		5 334	2 742	2 592	1 362	535	827	493	256	237	429	248	181
54 - 55		5 189	2 753	2 436	1 324	552	772	420	248	172	314	176	138
50 - 55	absolut	27 216	13 830	13 386	6 364	2 456	3 908	2 483	1 278	1 205	2 342	1 340	1 002
	%	6,2	5,9	6,6	5,0	3,6	6,7	8,1	7,7	8,5	8,0	10,1	6,3
55 - 56		4 476	2 467	2 009	1 373	667	706	314	173	141	238	143	95
56 - 57		4 148	2 180	1 968	1 564	726	838	278	155	123	208	111	97
57 - 58		3 954	2 138	1 816	1 491	741	750	301	157	144	192	95	97
58 - 59		3 697	2 102	1 595	1 424	774	650	244	130	114	182	100	82
59 - 60		3 689	2 148	1 541	1 528	891	637	228	124	104	174	84	90
55 - 60	absolut	19 964	11 035	8 929	7 380	3 799	3 581	1 365	739	626	994	533	461
	%	4,6	4,7	4,4	5,9	5,6	6,2	4,4	4,5	4,4	3,4	4,0	2,9
60 - 61		3 541	2 033	1 508	1 437	842	595	256	135	121	185	90	95
61 - 62		3 639	2 126	1 513	1 572	927	645	243	129	114	178	78	100
62 - 63		3 202	1 905	1 357	1 374	822	552	198	111	87	148	64	84
63 - 64		3 092	1 735	1 357	1 266	758	508	224	99	125	159	62	97
64 - 65		2 667	1 531	1 136	1 064	643	421	185	92	93	130	51	79
60 - 65	absolut	15 201	9 330	6 871	6 713	3 992	2 721	1 106	566	540	800	345	455
	%	3,7	4,0	3,4	5,3	5,9	4,7	3,6	3,4	3,8	2,7	2,6	2,9
65 und mehr		20 504	10 118	10 386	5 707	3 229	2 478	1 417	652	765	2 041	750	1 291
	%	4,7	4,3	5,1	4,5	4,7	4,3	4,6	3,9	5,4	7,0	5,7	8,1
Berlin		436 182	233 598	202 584	126 050	68 001	58 049	30 779	16 595	14 184	29 157	13 242	15 915
	%	100	100	100	100	100	100	100	100	100	100	100	100
	in %	100	100	100	28,9	29,1	28,7	7,1	7,1	7,0	6,7	5,7	7,9

Altersjahren, ausgewählten Staatsangehörigkeiten (Gebieten) und Geschlecht

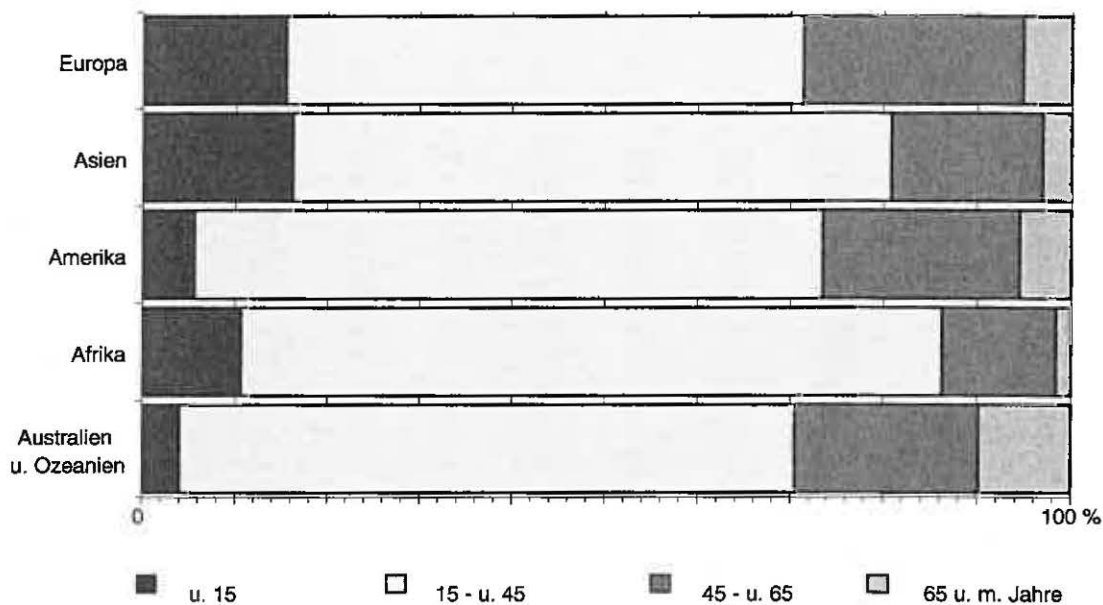
Europäische Union (EU)												Übrige Gebiete			Alter von ... bis unter ... Jahren	
insgesamt			darunter													
			Griechenland			Italien										
insgesamt	männlich	weiblich	insgesamt	männlich	weiblich	insgesamt	männlich	weiblich	insgesamt	männlich	weiblich					
13	14	15	16	17	18	19	20	21	22	23	24					
1 928	1 216	712	241	159	82	358	235	123	4 624	2 512	2 112		35 - 36			
1 892	1 223	669	252	154	98	374	251	123	4 500	2 481	2 019		36 - 37			
1 781	1 098	683	207	120	87	349	223	126	4 471	2 488	1 983		37 - 38			
1 596	1 009	587	204	137	67	307	209	98	4 410	2 520	1 890		38 - 39			
1 562	993	569	215	129	86	310	221	89	3 964	2 227	1 737		39 - 40			
8 759	5 539	3 220	1 119	699	420	1 698	1 139	559	21 969	12 228	9 741	absolut	35 - 40			
13,0	13,9	11,6	10,5	11,4	9,2	13,2	13,5	12,7	12,0	12,8	11,2	%				
1 507	1 014	493	211	144	67	288	202	86	3 789	2 125	1 664		40 - 41			
1 416	929	487	204	128	76	314	223	91	3 690	2 073	1 617		41 - 42			
1 371	869	502	216	120	96	251	185	86	3 431	1 890	1 541		42 - 43			
1 300	835	465	183	113	70	263	188	75	3 253	1 846	1 407		43 - 44			
1 155	717	438	184	116	68	215	147	68	3 031	1 694	1 337		44 - 45			
6 749	4 364	2 385	998	621	377	1 331	925	406	17 194	9 628	7 566	absolut	40 - 45			
10,0	10,9	8,6	9,3	10,2	8,2	10,4	10,9	9,2	9,4	10,0	8,7	%				
1 209	753	456	171	93	78	254	186	68	2 838	1 584	1 254		45 - 46			
1 116	663	453	178	104	74	217	151	66	2 846	1 580	1 286		46 - 47			
1 046	647	399	132	79	53	188	137	51	2 539	1 367	1 172		47 - 48			
1 027	598	429	136	72	64	199	141	58	2 384	1 286	1 098		48 - 49			
1 024	623	401	130	68	62	171	135	36	2 429	1 263	1 166		49 - 50			
5 422	3 284	2 138	747	416	331	1 029	750	279	13 036	7 060	5 976	absolut	45 - 50			
8,0	8,2	7,7	7,0	6,8	7,2	8,0	8,9	6,3	7,1	7,4	6,9	%				
1 077	657	420	154	89	65	203	158	45	2 252	1 119	1 133		50 - 51			
1 005	573	432	120	45	75	169	127	42	2 291	1 150	1 141		51 - 52			
992	598	394	114	57	57	171	145	26	2 229	1 179	1 050		52 - 53			
1 001	597	404	145	84	61	170	132	38	2 049	1 106	943		53 - 54			
1 006	610	396	159	81	78	190	148	42	2 125	1 167	958		54 - 55			
5 081	3 035	2 046	692	356	336	903	710	193	10 946	5 721	5 225	absolut	50 - 55			
7,5	7,6	7,4	6,5	5,8	7,3	7,0	8,4	4,4	6,0	6,0	6,0	%				
852	500	352	173	94	79	144	109	35	1 699	984	715		55 - 56			
890	420	270	148	88	60	112	93	19	1 408	768	640		56 - 57			
708	436	272	126	82	44	119	86	33	1 262	709	553		57 - 58			
653	438	215	99	68	31	141	115	26	1 194	660	534		58 - 59			
612	407	205	112	73	39	132	112	20	1 147	642	505		59 - 60			
3 515	2 201	1 314	658	405	253	648	515	133	6 710	3 763	2 947	absolut	55 - 60			
5,2	5,5	4,7	6,2	6,6	5,5	5,0	6,1	3,0	3,7	3,9	3,4	%				
549	378	171	132	76	56	115	96	19	1 114	588	526		60 - 61			
560	399	161	138	93	45	119	104	15	1 086	593	493		61 - 62			
515	368	147	132	84	48	121	98	23	1 027	540	487		62 - 63			
438	306	132	132	86	46	102	89	13	1 005	510	495		63 - 64			
422	284	138	143	85	58	67	58	9	866	461	405		64 - 65			
2 484	1 735	749	677	424	253	524	445	79	5 098	2 692	2 406	absolut	60 - 65			
3,7	4,4	2,7	6,3	6,9	5,5	4,1	5,3	1,8	2,8	2,8	2,8	%				
3 251	1 828	1 423	834	467	367	511	357	154	8 088	3 659	4 429	absolut	65 und mehr			
4,8	4,6	5,1	7,8	7,6	8,0	4,0	4,2	3,5	4,4	3,8	5,1	%				
67 633	39 867	27 766	10 686	6 105	4 581	12 858	8 451	4 407	182 563	95 893	86 670		Berlin			
100	100	100	100	100	100	100	100	100	100	100	100	%				
15,5	17,1	13,7	2,4	2,6	2,3	2,9	3,6	2,2	41,9	41,1	42,8	in %				

3 Melderechtlich registrierte Ausländer am Ort der Hauptwohnung in Berlin am 30. Juni 2001 nach Bezirken, ausgewählten Staatsangehörigkeiten (Gebieten) und Geschlecht sowie nach Altersgruppen, ausgewählten Staatsangehörigkeiten (Gebieten) und Geschlecht

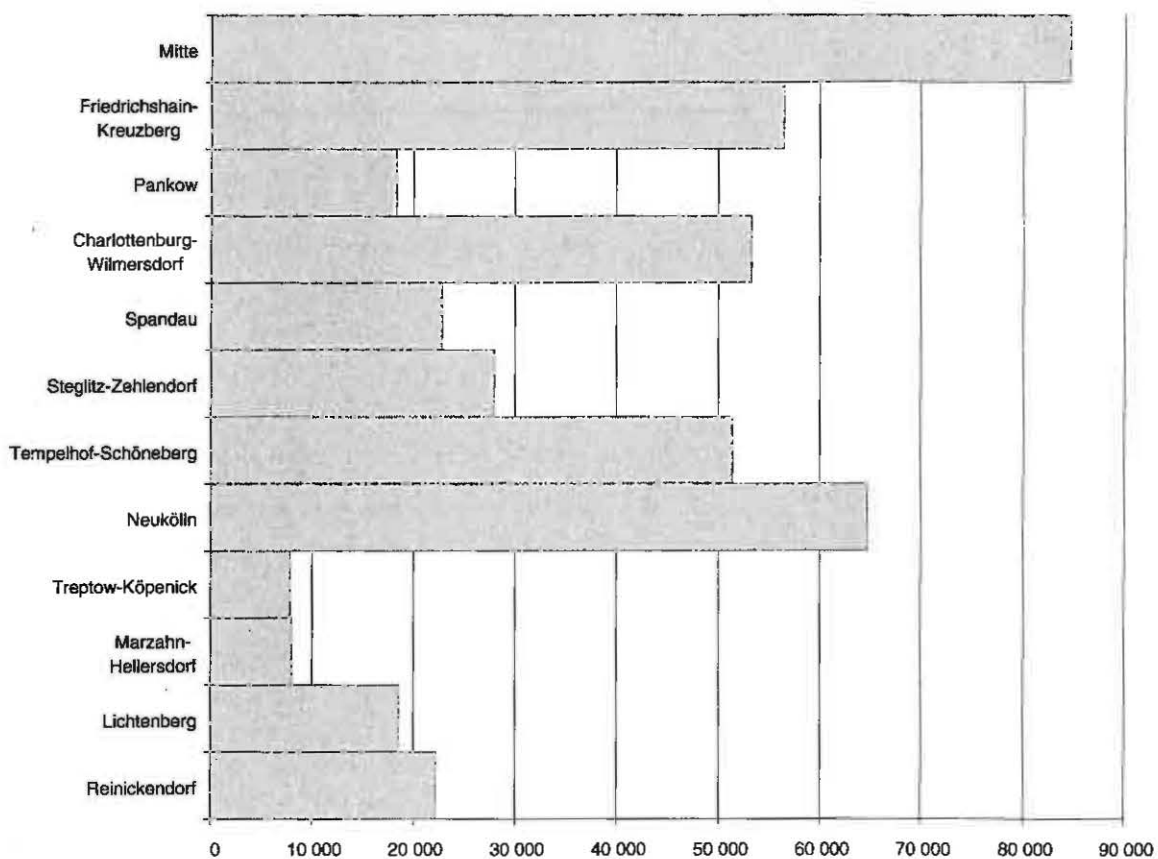
Bezirk ----- Altersgruppe von ... bis unter ... Jahre	Insgesamt		Türkei		Jugoslawien ¹⁾		Polen		Europäische Union (EU)						Übrige Gebiete	
									insgesamt		darunter					
	insgesamt		Griechenland		Italien											
			insgesamt	männlich	insgesamt	männlich	insgesamt	männlich	insgesamt	männlich	insgesamt	männlich				
	1	2	3	4	5	6	7	8	9	10	11	12	13	14	15	16
nach Bezirken																
absolut																
Mitte	84 553	45 459	32 093	17 172	4 933	2 651	4 209	1 893	10 554	6 323	1 986	1 100	2 029	1 373	32 764	17 420
Friedrichshain-Kreuzberg	56 456	30 605	25 219	13 554	2 440	1 293	2 141	945	7 843	4 609	1 407	800	1 439	916	18 813	10 204
Pankow	18 322	10 305	976	689	1 193	694	1 166	631	5 184	3 107	255	158	921	583	9 803	5 184
Charlottenburg-Wilmersdorf	53 271	27 700	7 568	4 007	3 129	1 688	3 662	1 497	11 915	6 612	1 576	907	2 343	1 511	26 997	13 896
Spandau	22 835	11 940	7 374	3 982	1 633	875	2 223	917	3 140	1 887	480	273	586	392	8 465	4 279
Steglitz-Zehlendorf	27 970	13 879	3 369	1 837	1 634	822	2 467	933	5 760	3 007	724	410	1 049	665	14 736	7 280
Tempelhof-Schöneberg	51 416	26 808	14 390	7 613	4 056	2 171	3 584	1 436	8 521	4 740	1 659	906	1 731	1 127	20 865	10 848
Neukölln	64 770	34 412	27 241	14 645	6 289	3 318	3 904	1 638	6 154	3 676	1 738	980	1 215	810	21 182	11 135
Treptow-Köpenick	7 824	4 756	656	439	1 112	648	650	388	1 317	1 008	99	69	236	173	4 089	2 273
Marzahn-Hellersdorf	7 997	4 497	312	269	964	567	626	355	713	478	107	76	84	60	5 382	2 828
Lichtenberg	18 547	11 766	599	443	1 823	1 048	2 129	1 629	2 553	2 081	196	158	239	185	11 443	6 565
Reinickendorf	22 221	11 471	6 253	3 351	1 573	820	2 396	980	3 975	2 339	459	268	986	656	8 024	3 981
Berlin	436 182	233 598	126 050	68 001	30 779	16 595	29 157	13 242	67 633	39 867	10 686	6 105	12 858	8 451	182 563	95 893
in % der Sp. 1 bzw. Sp. 2																
Mitte	100	100	38,0	37,8	5,8	5,8	5,0	4,2	12,5	13,9	2,3	2,4	2,4	3,0	38,7	38,3
Friedrichshain-Kreuzberg	100	100	44,7	44,3	4,3	4,2	3,8	3,1	13,9	15,1	2,5	2,6	2,5	3,0	33,3	33,3
Pankow	100	100	5,3	6,7	6,5	6,7	6,4	6,1	28,3	30,2	1,4	1,5	5,0	5,7	53,5	50,3
Charlottenburg-Wilmersdorf	100	100	14,2	14,5	5,9	6,1	6,9	5,4	22,4	23,9	3,0	3,3	4,4	5,5	50,7	50,2
Spandau	100	100	32,3	33,4	7,2	7,3	9,7	7,7	13,8	15,8	2,1	2,3	2,6	3,3	37,1	35,8
Steglitz-Zehlendorf	100	100	12,0	13,2	5,8	5,9	8,8	6,7	20,6	21,7	2,6	3,0	3,8	4,8	52,7	52,5
Tempelhof-Schöneberg	100	100	28,0	28,4	7,9	8,1	7,0	5,4	16,6	17,7	3,2	3,4	3,4	4,2	40,6	40,5
Neukölln	100	100	42,1	42,6	9,7	9,6	6,0	4,8	9,5	10,7	2,7	2,8	1,9	2,4	32,7	32,4
Treptow-Köpenick	100	100	8,4	9,2	14,2	13,6	8,3	8,2	16,8	21,2	1,3	1,5	3,0	3,6	52,3	47,8
Marzahn-Hellersdorf	100	100	3,9	6,0	12,1	12,6	7,8	7,9	8,9	10,6	1,3	1,7	1,1	1,3	67,3	62,9
Lichtenberg	100	100	3,2	3,8	9,8	8,9	11,5	13,8	13,8	17,7	1,1	1,3	1,3	1,6	61,7	55,8
Reinickendorf	100	100	28,1	29,2	7,1	7,1	10,8	8,5	17,9	20,4	2,1	2,3	4,4	5,7	36,1	34,7
Berlin	100	100	28,9	29,1	7,1	7,1	6,7	5,7	15,5	17,1	2,4	2,6	2,9	3,6	41,9	41,1
nach Altersgruppen																
absolut																
Unter 6	24 833	12 758	9 475	4 862	2 502	1 278	681	324	1 692	869	432	220	412	209	10 483	5 425
6 - 15	44 055	22 825	19 364	10 176	4 379	2 257	1 680	837	2 747	1 390	751	384	608	305	15 905	8 165
15 - 20	23 524	12 347	9 380	4 837	2 115	1 112	1 151	537	1 587	795	480	251	346	170	9 281	5 066
20 - 25	36 893	18 623	10 750	5 925	2 549	1 456	2 301	862	5 865	2 882	880	477	1 026	556	15 328	7 498
25 - 30	53 168	27 594	13 371	7 427	3 315	1 904	3 396	1 173	9 900	5 550	1 202	661	1 838	1 115	23 186	11 540
30 - 35	54 862	29 945	12 754	7 114	3 096	1 845	3 192	1 143	10 481	6 395	1 216	724	1 984	1 255	25 339	13 448
35 - 40	49 098	28 249	12 756	7 695	2 452	1 396	3 162	1 391	8 759	5 539	1 119	699	1 698	1 139	21 969	12 228
40 - 45	36 296	21 037	6 589	3 900	1 947	1 163	3 817	1 982	6 749	4 364	998	621	1 331	925	17 194	9 628
45 - 65	92 949	50 102	25 894	12 836	7 007	3 532	7 756	4 243	16 502	10 255	2 774	1 601	3 104	2 420	35 790	19 236
65 und mehr	20 504	10 118	5 707	3 229	1 417	852	2 041	750	3 251	1 828	834	467	511	357	8 088	3 659
Insgesamt	436 182	233 598	126 050	68 001	30 779	16 595	29 157	13 242	67 633	39 867	10 686	6 105	12 858	8 451	182 563	95 893
%																
Unter 6	5,7	5,5	7,5	7,1	8,1	7,7	2,3	2,4	2,5	2,2	4,0	3,6	3,2	2,5	5,7	5,7
6 - 15	10,1	9,8	15,4	15,0	14,2	13,6	5,7	6,3	4,1	3,5	7,0	6,3	4,7	3,6	8,7	8,5
15 - 20	5,4	5,3	7,4	7,1	6,9	6,7	3,9	4,1	2,3	2,0	4,5	4,1	2,7	2,0	5,1	5,3
20 - 25	8,5	8,0	8,5	8,7	8,3	8,8	7,9	6,5	8,8	7,2	8,2	7,8	8,0	6,6	8,4	7,8
25 - 30	12,2	11,8	10,6	10,9	10,8	11,5	11,6	8,9	14,6	13,9	11,2	10,8	14,3	13,2	12,7	12,0
30 - 35	12,6	12,8	10,1	10,5	10,1	11,1	10,9	8,6	15,5	16,0	11,4	11,9	15,4	14,9	13,9	14,0
35 - 40	11,3	12,1	10,1	11,3	8,0	8,4	10,8	10,5	13,0	13,9	10,5	11,4	13,2	13,5	12,0	12,8
40 - 45	8,3	9,0	5,2	5,7	6,3	7,0	13,1	15,0	10,0	10,9	9,3	10,2	10,4	10,9	9,4	10,0
45 - 65	21,3	21,4	20,5	18,9	22,8	21,3	26,6	32,0	24,4	25,7	26,0	26,2	24,1	28,6	19,6	20,1
65 und mehr	4,7	4,3	4,5	4,7	4,6	3,9	7,0	5,7	4,8	4,6	7,8	7,6	4,0	4,2	4,4	3,8
Insgesamt	100	100	100	100	100	100	100	100	100	100	100	100	100	100	100	100

1) Bundesrepublik Jugoslawien einschl. ehemaliges Jugoslawien (Personen, die sich noch bei Bestehen dieses Staates angemeldet haben und bisher keinem Nachfolgestaat zugeordnet sind)

1 Altersstruktur der melderechtlich registrierten Ausländer am Ort der Hauptwohnung in Berlin am 30. Juni 2001 nach Kontinenten



2 Melderechtlich registrierte Ausländer am Ort der Hauptwohnung in den Bezirken von Berlin am 30. Juni 2001



4 Melderechtlich registrierte Ausländer am Ort der Hauptwohnung in den Statistischen Gebieten von Berlin

Statistisches Gebiet Bezirk bis 31.12.2000 Bezirk		Insgesamt	Im Alter von ... bis unter ... Jahren								
			unter 3	3 - 6	6 - 10	10 - 15	15 - 18	18 - 20	20 - 25	25 - 30	30 - 35
			1	2	3	4	5	6	7	8	9
001	Westhafen	1 637	56	71	92	111	65	42	122	202	197
002	Turnstraße	14 765	419	531	713	871	455	382	1 276	1 845	1 714
003	Hansaviertel	5 010	105	121	160	209	109	86	643	801	615
004	Tiergarten	27	-	-	-	-	-	-	-	3	3
005	Lützowplatz	4 380	93	141	172	246	137	98	464	591	507
	Tiergarten	25 819	673	864	1 137	1 437	766	608	2 505	3 442	3 036
006	Soldiner Straße	7 697	259	398	491	580	302	218	652	776	845
007	Gesundbrunnen	8 993	266	416	578	735	364	255	697	990	957
008	Humboldthain	5 196	165	255	347	410	200	165	405	561	555
009	Leopoldplatz	21 205	626	924	1 161	1 409	704	578	2 025	2 791	2 489
010	Rehberge	104	-	-	3	4	6	-	12	10	18
011	Schillerpark	5 450	132	197	248	331	154	140	500	658	664
	Wedding	48 645	1 448	2 190	2 828	3 469	1 730	1 356	4 291	5 786	5 528
098	Friedrich-Wilhelm-Stadt	630	13	10	15	20	9	6	47	101	116
099	Oranienburger Vorstadt	2 821	68	47	84	102	48	40	303	616	582
100	Spandauer Vorstadt	1 439	33	29	44	46	47	28	138	291	300
101	Königsstadt	-	11	18	15	26	18	20	83	160	124
102	Dorotheenstadt	46	-	-	-	-	-	-	4	7	9
103	Friedrichstadt	2 057	21	53	68	105	73	62	154	194	201
104	Luisenstadt	1 535	32	42	36	69	94	62	132	224	214
105	Stralauer Vorstadt	712	24	24	53	39	26	11	57	62	88
	Mitte	10 089	202	223	315	407	315	229	918	1 655	1 634
	Mitte	84 553	2 323	3 277	4 280	5 313	2 811	2 193	7 714	10 883	10 198
012	Mehringplatz	6 656	186	309	416	491	228	158	541	848	798
013	Moritzplatz	6 256	232	307	426	475	229	168	490	715	720
014	Mariannenplatz	9 042	225	378	477	670	361	244	741	913	924
015	Wiener Straße	9 985	241	419	533	700	349	281	776	1 112	1 146
016	Urban	12 380	356	425	611	694	338	261	932	1 392	1 533
017	Viktoriapark	3 470	47	102	124	156	82	65	289	439	423
	Kreuzberg	47 789	1 287	1 940	2 587	3 186	1 587	1 175	3 769	5 419	5 544
113	Volkspark Friedrichshain	3	-	-	-	-	-	-	-	-	-
114	Friedenstraße	768	22	25	35	39	15	17	58	104	128
115	Rigaer Straße	2 384	43	51	71	90	45	33	301	475	451
116	Boxhagener Straße	3 088	44	66	73	104	55	41	353	648	661
117	Andreasstraße	1 843	60	60	75	77	84	45	215	322	355
118	Stralauer Allee	496	26	16	22	22	20	10	63	77	88
119	Alt-Straßau	85	-	-	-	6	-	3	3	3	19
	Friedrichshain	8 667	195	218	276	338	219	149	993	1 629	1 702
	Friedrichshain - Kreuzberg	56 456	1 482	2 158	2 863	3 524	1 806	1 324	4 762	7 048	7 246
106	Schönhauser Allee-Nord	3 183	54	39	70	72	39	42	409	744	658
107	Prenzlauer Allee-Nord	2 017	23	33	35	44	27	26	207	488	461
108	Greifswalder Straße-Nord	719	19	18	15	17	12	10	88	143	143
109	Storkower Straße	1 181	40	50	68	76	45	47	141	175	163
110	Schönhauser Allee-Süd	3 058	40	44	60	65	32	37	319	765	724
111	Greifswalder Straße-Süd	1 779	24	24	58	50	24	28	215	394	355
112	Zentralviehhof	-	-	-	-	-	-	-	-	-	-
	Prenzlauer Berg	11 937	200	208	306	324	179	190	1 379	2 709	2 502
153	Pistoriusstraße	1 088	13	26	31	47	55	11	83	206	173
154	Buschallee	438	5	13	10	9	10	10	92	88	63
155	Heinersdorf	100	-	-	4	8	-	-	10	12	16
156	Blankenburg	68	-	-	-	3	3	-	3	11	16
157	Karow	282	9	9	9	3	6	-	15	42	55
158	Märdenberg	-	-	-	-	-	-	-	-	-	-
159	Märchenland	10	-	-	-	3	-	-	-	-	4
	Weißensee	1 986	27	48	54	73	73	21	203	359	327
160	Vinetastraße	1 302	16	15	35	55	46	25	141	186	195
161	Am Schloßpark	1 111	17	19	36	49	41	25	87	181	188
162	Schönholz	108	3	3	9	3	9	3	3	18	12
163	Wilhelmsruh	268	10	9	16	21	7	6	27	39	44
164	Rosenthal	126	-	-	10	12	4	3	6	12	19
165	Niederschönhausen	365	3	14	11	6	23	6	17	47	54
166	Herthaplatz	196	-	-	6	-	3	6	16	38	32
167	Buchholz	413	12	16	19	32	18	9	38	46	66
168	Blankenfelde	13	-	4	-	-	-	-	3	-	-
169	Lietzengraben	7	-	-	-	-	-	-	-	-	4
170	Bucher Forst	176	6	-	9	12	6	3	12	27	26
171	Buch	315	9	6	7	19	3	3	22	57	56
	Pankow	4 400	76	86	158	209	160	89	372	651	696
	Pankow	18 323	303	342	518	606	412	300	1 954	3 719	3 525

am 30. Juni 2001 nach Altersgruppen ¹⁾

Im Alter von ... bis unter ... Jahren												Statistisches Gebiet
35 - 40	40 - 45	45 - 50	50 - 55	55 - 60	60 - 63	63 - 65	65 - 70	70 - 75	75 - 80	80 - 85	85 und mehr	
11	12	13	14	15	16	17	18	19	20	21	22	
188	115	114	100	66	37	13	31	3	9	-	3	001
1 531	1 162	916	912	729	407	240	341	159	76	48	38	002
541	428	331	280	195	100	70	101	53	34	15	13	003
6	3	6	-	3	-	-	3	-	-	-	-	004
475	389	283	246	141	82	55	98	66	47	24	25	005
2 741	2 097	1 650	1 538	1 134	626	378	574	281	166	87	79	
819	538	440	404	352	225	105	181	61	25	13	13	006
929	581	490	489	441	263	124	210	113	47	19	29	007
521	329	254	293	255	178	62	134	62	27	7	11	008
2 140	1 433	1 110	1 159	1 021	546	287	452	184	79	43	44	009
12	8	12	10	3	3	-	3	-	-	-	-	010
602	421	339	381	259	132	61	118	52	33	12	16	011
5 023	3 310	2 645	2 736	2 331	1 347	639	1 098	472	211	94	113	
71	80	46	39	23	11	3	9	7	-	4	-	098
405	212	97	75	55	20	19	18	17	6	3	4	099
196	108	73	52	22	8	3	7	8	3	3	-	100
98	73	60	57	9	8	22	16	3	-	-	3	101
7	7	6	3	3	-	-	-	-	-	-	-	102
200	187	215	199	124	49	28	57	30	28	-	9	103
164	137	106	93	52	19	14	20	16	3	3	3	104
85	64	43	29	25	10	6	20	21	16	4	5	105
1 226	868	646	547	329	126	81	153	115	59	17	24	
3 990	6 275	4 941	4 821	3 794	2 099	1 096	1 825	868	436	198	216	
744	508	382	311	241	140	77	123	74	54	25	22	012
668	397	310	272	306	149	98	161	68	36	21	10	013
976	589	486	513	556	329	193	283	115	54	21	14	014
1 063	689	502	615	589	339	172	255	117	48	14	25	015
1 468	1 012	776	711	644	358	207	368	129	70	44	51	016
443	335	222	249	174	94	56	101	34	18	9	8	017
5 362	3 530	2 658	2 671	2 510	1 409	803	1 271	537	280	134	130	
3												
90	65	49	38	23	18	6	6	13	13	-	4	113
323	222	124	65	39	15	12	6	6	8	4	-	114
431	255	169	85	41	24	9	17	12	-	-	-	115
209	103	79	60	36	19	6	11	9	9	6	3	116
61	42	26	11	6	-	-	6	-	-	-	-	117
11	9	13	6	6	-	3	-	3	-	-	-	118
1 125	699	460	265	151	76	36	46	43	30	10	7	119
3 487	4 229	3 118	2 936	2 661	1 485	839	1 317	580	310	144	137	
463	234	150	84	52	16	5	32	10	6	3	3	106
291	145	103	49	35	14	7	9	8	3	3	6	107
74	61	45	33	18	10	-	3	7	-	3	-	108
124	88	68	37	20	9	9	14	3	4	-	-	109
402	249	132	75	51	24	6	12	13	3	-	5	110
244	137	90	67	20	12	9	12	10	3	-	3	111
-	-	-	-	-	-	-	-	-	-	-	-	112
1 598	914	588	345	196	85	36	82	51	19	9	17	
169	93	69	38	28	6	11	21	4	6	-	-	153
44	31	33	16	6	-	-	-	3	3	3	-	154
12	8	9	9	6	3	3	-	-	-	-	-	155
10	10	3	3	3	-	3	-	-	-	-	-	156
36	36	21	18	3	3	3	3	8	3	-	-	157
-	-	-	-	-	-	-	-	-	-	-	-	158
-	-	-	3	-	-	-	-	-	-	-	-	159
271	178	135	87	44	12	20	24	15	12	3	-	
160	123	103	72	45	21	14	15	20	12	3	-	160
177	94	74	55	23	11	7	9	9	3	-	6	161
15	12	6	3	3	-	3	-	-	-	3	-	162
27	22	16	9	6	6	-	3	-	-	-	-	163
21	9	9	6	9	3	-	3	-	-	-	-	164
51	39	41	20	6	6	3	6	-	12	-	-	165
31	29	13	6	4	6	-	3	-	-	3	-	166
61	37	23	9	6	3	3	9	3	-	-	3	167
-	3	-	3	-	-	-	-	-	-	-	-	168
-	-	-	3	-	-	-	-	-	-	-	-	169
29	21	13	6	-	-	3	-	-	3	-	-	170
43	38	20	13	9	3	3	3	-	3	-	-	171
615	425	318	205	111	59	36	51	32	33	9	9	
2 484	1 517	1 041	637	351	156	92	157	98	64	21	26	

Noch: 4 Melderechtlich registrierte Ausländer am Ort der Hauptwohnung in den Statistischen Gebieten von Berlin

Statistisches Gebiet Bezirk bis 31.12.2000 Bezirk		Insgesamt	Im Alter von ... bis unter ... Jahren								
			unter 3	3 - 6	6 - 10	10 - 15	15 - 18	18 - 20	20 - 25	25 - 30	30 - 35
			1	2	3	4	5	6	7	8	9
018	Volkspark Jungfernheide	1 217	18	30	47	46	26	21	78	180	143
019	Goerdelerdamm	1 443	39	53	70	72	41	26	107	180	179
020	Charlottenburger Schloß	3 578	48	92	105	137	90	77	389	547	504
021	Franklinstraße	870	19	33	32	43	17	17	68	122	121
022	Richard-Wagner-Platz	8 501	153	230	307	402	236	182	647	1 021	1 009
023	Hardenbergstraße	2 967	37	64	54	79	57	60	192	329	385
024	Stuttgarter Platz	10 424	143	190	268	397	223	176	775	1 170	1 281
025	Olympiastadion	1 582	22	21	36	29	21	30	298	252	188
026	Westend	2 622	35	41	70	79	42	45	176	326	320
	Charlottenburg	33 204	514	754	989	1 284	753	634	2 730	4 127	4 130
040	Joachim-Friedrich-Straße	2 027	25	38	33	62	37	17	148	247	241
041	Fehrbelliner Platz	2 260	41	60	72	87	55	43	158	245	274
042	Schaperstraße	938	12	14	15	26	13	16	65	102	99
043	Hohenzollernplatz	5 539	87	81	157	189	124	84	355	582	710
044	Bundesplatz	3 191	53	85	102	123	73	64	237	379	371
045	Rüdesheimer Platz	2 376	32	44	62	82	47	36	137	228	280
046	Schmargendorf	2 126	39	54	73	86	44	38	152	197	230
047	Grunewaldsee	-	-	-	-	-	-	-	-	-	-
048	Koenigsallee	1 610	16	24	41	56	29	28	105	116	154
	Wilmerdorf	20 067	305	400	555	711	422	326	1 357	2 096	2 359
	Charlottenburg-Wilmerdorf	53 271	819	1 154	1 544	1 995	1 175	960	4 087	6 223	6 489
027	Johannisstift	4 287	83	142	187	264	134	104	336	459	479
028	Werderstraße	1 873	56	78	105	138	81	59	154	213	183
029	Spandauer Rathaus	4 157	85	140	195	237	139	105	336	424	482
030	Charlottenburger Chaussee	410	3	9	18	17	12	13	27	48	42
031	Klosterfelde	587	7	19	23	27	14	16	47	70	57
032	Pichelsdorf	4 130	68	127	195	245	123	93	284	442	457
033	Zitadelle	433	11	19	29	42	17	8	43	64	54
034	Gartenfelder Straße	1 001	17	27	36	58	24	24	88	118	103
035	Schuckertdamm	1 655	22	44	71	98	44	40	127	168	182
036	Siemenswerke	651	21	28	36	48	22	36	95	102	62
037	Staaken	3 030	58	127	161	194	127	69	188	295	344
038	Gatow	219	-	5	11	10	3	-	21	15	23
039	Kladow	402	3	5	6	9	12	3	24	40	43
	Spandau	22 835	434	770	1 073	1 387	752	570	1 770	2 458	2 511
	Spandau	22 835	434	770	1 073	1 387	752	570	1 770	2 458	2 511
049	Teltower Damm	2 883	41	71	101	150	70	69	201	275	327
050	Argentinische Allee	1 802	10	25	47	55	32	27	133	186	224
051	Dahlem	2 105	29	54	59	82	80	61	191	192	261
052	Nikolassee	1 630	16	19	35	41	39	37	334	194	165
053	Wannsee	860	12	13	30	40	23	13	37	81	121
	Zehlendorf	9 280	108	182	272	368	244	207	896	928	1 098
062	Schloßstraße	2 378	42	55	69	102	56	48	186	243	314
063	Albrechtstraße	5 499	97	140	180	292	153	113	401	610	691
064	Ostpreußendamm	2 996	50	81	109	134	87	62	222	322	340
065	Goerzwerke	301	-	-	-	-	6	4	95	85	34
066	Drakestraße	3 975	58	87	142	195	133	101	280	436	456
067	Lankwitz	3 541	49	100	130	149	104	85	288	422	425
	Steglitz	18 690	296	463	630	872	539	413	1 472	2 118	2 260
	Steglitz-Zehlendorf	27 970	404	645	902	1 240	783	620	2 368	3 046	3 358
054	John-F.-Kennedy-Platz	7 027	156	200	269	361	191	156	583	808	944
055	Bayerisches Viertel	4 870	52	92	141	168	101	101	362	532	652
056	Nollendorfplatz	6 594	184	262	327	382	221	160	470	733	743
057	Großgörschenstraße	6 904	169	232	349	396	240	171	529	761	823
058	Tempelhofer Weg	1 422	55	79	80	116	48	48	132	161	178
059	Priesterweg	237	6	13	23	18	9	9	12	22	29
060	Rubensstraße	2 762	62	96	132	142	86	78	220	302	322
061	Friedenau	3 055	45	56	78	105	74	44	239	328	391
	Schöneberg	32 871	729	1 030	1 399	1 686	970	767	2 547	3 647	4 082
068	Alt-Tempelhof	6 006	147	211	270	342	171	162	463	677	688
069	Zentralflughafen	1 451	41	49	73	86	38	30	133	188	170
070	Mariendorfer Damm	4 697	95	162	203	271	130	111	337	508	559
071	Lankwitzer Straße	429	3	10	21	30	9	11	44	40	53
072	Mauserstraße	255	6	7	20	15	3	9	23	28	32
073	Marienfelder Allee	2 632	51	85	97	142	65	56	214	297	336
074	Lichtenrade	3 075	54	100	133	171	96	57	219	276	389
	Tempelhof	18 545	397	624	817	1 057	512	436	1 433	2 014	2 227
	Tempelhof-Schöneberg	51 416	1 126	1 654	2 216	2 745	1 482	1 203	3 980	5 661	6 309

am 30. Juni 2001 nach Altersgruppen ¹⁾

Im Alter von ... bis unter ... Jahren												Statis- tisches Gebiet
35 - 40	40 - 45	45 - 50	50 - 55	55 - 60	60 - 63	63 - 65	65 - 70	70 - 75	75 - 80	80 - 85	85 und mehr	
11	12	13	14	15	16	17	18	19	20	21	22	
132	103	103	106	65	38	18	22	24	14	3	-	018
158	107	105	93	77	39	19	27	20	11	14	6	019
397	305	224	200	145	100	39	75	40	34	13	17	020
92	78	65	45	44	21	16	15	16	3	3	-	021
948	736	649	673	470	252	131	229	111	61	24	30	022
351	303	269	239	192	54	58	89	69	37	28	21	023
244	1 045	918	854	549	294	157	296	176	124	65	79	024
157	134	114	90	58	33	12	28	26	14	6	13	025
332	239	217	227	173	85	34	50	50	38	23	20	026
3 811	3 050	2 664	2 527	1 773	916	464	831	532	336	179	186	
239	214	175	180	124	49	38	53	33	36	19	19	040
274	228	190	185	113	56	33	49	37	25	26	9	041
116	125	93	86	54	17	10	26	16	17	10	6	042
653	558	497	460	338	180	86	157	96	79	37	29	043
376	306	289	253	152	82	59	70	48	35	21	13	044
287	254	225	231	139	68	34	63	64	32	22	9	045
275	212	192	154	131	61	29	50	41	40	15	13	046
-	-	-	-	-	-	-	-	-	-	-	-	047
190	175	174	172	99	49	28	45	46	41	14	8	048
2 410	2 072	1 835	1 721	1 150	562	317	513	381	305	164	106	
6 221	5 122	4 499	4 248	2 923	1 478	801	1 344	913	641	343	292	
425	335	325	338	233	115	64	93	85	51	19	16	027
196	158	138	105	82	38	10	44	18	14	3	-	028
392	311	268	316	262	142	70	156	50	23	16	8	029
34	32	34	45	29	15	9	16	4	-	3	-	030
49	54	51	40	32	16	13	17	15	14	3	3	031
456	364	322	336	228	105	77	99	54	36	12	7	032
38	29	22	16	21	8	3	9	-	-	-	-	033
119	82	78	83	49	32	9	25	15	9	-	5	034
167	100	127	188	100	53	25	50	27	9	6	7	035
63	48	33	26	10	3	6	9	3	-	-	-	036
321	288	211	211	138	70	45	74	51	28	16	14	037
19	35	22	18	18	7	-	6	3	-	3	-	038
52	55	38	39	26	13	4	12	12	6	-	-	039
2 331	1 891	1 669	1 761	1 228	617	335	610	337	190	81	60	
2 331	1 891	1 669	1 761	1 228	617	335	610	337	190	81	60	
333	290	240	234	173	89	42	72	44	34	16	11	049
191	192	151	171	121	50	37	44	37	32	21	16	050
217	206	177	154	109	56	31	51	34	32	12	17	051
153	135	125	112	77	31	17	37	28	16	11	8	052
93	89	71	86	46	20	19	23	19	9	9	6	053
987	912	764	757	526	246	146	227	162	123	69	58	
259	259	196	237	120	48	22	45	25	27	14	11	062
677	507	432	383	291	117	85	138	77	58	27	30	063
330	288	256	224	189	84	46	66	45	26	18	17	064
12	14	7	14	12	6	-	6	3	3	-	-	065
471	393	315	323	206	99	60	81	52	33	20	34	066
381	301	307	242	188	90	56	93	66	22	18	25	067
2 130	1 762	1 513	1 423	1 006	444	269	429	268	169	97	117	
3 117	2 674	2 277	2 180	1 532	690	415	656	430	292	166	175	
788	597	494	453	362	179	109	198	94	37	22	26	054
571	472	450	400	276	120	73	122	78	33	36	38	055
686	563	491	417	280	159	84	179	112	58	39	44	056
753	535	464	435	369	212	110	175	99	43	17	22	057
124	93	89	54	48	38	11	34	18	12	-	4	058
28	16	15	7	9	3	-	9	6	3	-	-	059
319	205	181	185	149	72	54	77	46	9	12	13	060
360	310	299	262	180	71	48	78	41	25	9	14	061
3 629	2 791	2 483	2 213	1 673	854	487	872	494	220	135	161	
647	485	409	449	283	164	98	151	90	42	24	33	068
163	101	81	77	80	40	26	37	26	6	3	3	069
479	377	360	374	250	127	66	135	69	51	21	12	070
51	51	30	21	27	10	6	3	6	-	-	3	071
19	18	23	15	3	9	3	3	9	4	3	3	072
306	239	200	167	129	71	38	49	41	15	17	15	073
361	291	228	261	153	70	43	73	40	37	11	12	074
2 028	1 562	1 331	1 364	925	491	280	451	281	155	79	81	
5 657	4 353	3 814	3 577	2 598	1 345	767	1 323	775	375	214	242	

Noch: 4 Melderechtlich registrierte Ausländer am Ort der Hauptwohnung in den Statistischen Gebieten von Berlin

Statistisches Gebiet Bezirk bis 31.12.2000 Bezirk		Insgesamt	Im Alter von ... bis unter ... Jahren								
			unter 3	3 - 6	6 - 10	10 - 15	15 - 18	18 - 20	20 - 25	25 - 30	30 - 35
			1	2	3	4	5	6	7	8	9
075	Reuterplatz	10 570	336	445	530	693	321	271	985	1 230	1 292
076	Roseggerstraße	8 702	261	411	491	553	311	249	822	1 012	965
077	Köllnische Heide	4 327	111	217	278	370	192	119	313	454	516
078	Karl-Marx-Straße	14 761	514	670	805	1 051	580	458	1 337	1 669	1 713
079	Schillerpromenade	11 463	387	451	651	777	393	317	1 047	1 392	1 294
080	Britz	4 674	103	162	227	259	172	117	381	537	553
081	Buckow 1	2 136	31	63	87	121	77	60	156	215	255
082	Buckow 2	3 873	113	183	217	266	153	73	235	380	439
083	Rudow	4 264	88	151	245	295	178	113	295	444	469
	Neukölln	64 770	1 944	2 753	3 531	4 385	2 377	1 777	5 571	7 333	7 496
	Neukölln	64 770	1 944	2 753	3 531	4 385	2 377	1 777	5 571	7 333	7 496
120	Köpenicker Landstraße	1 628	33	50	84	88	83	20	132	247	303
121	Treptower Park/Plänterwald	28	-	-	-	-	-	-	-	12	4
122	Niederschöneweide	716	20	19	33	45	25	22	77	112	110
123	Adlershof	258	-	7	10	6	3	5	15	45	45
124	Johannisthal	341	3	7	12	13	6	10	21	42	54
125	Rudower Chaussee	-	3	-	3	-	3	-	7	3	16
126	Altglienicke	800	10	38	38	46	15	16	48	117	136
127	Bohnsdorf	180	-	-	6	16	3	3	15	27	21
	Treptow	4 023	69	121	186	214	138	76	315	605	689
128	Oberschöneweide	693	15	28	52	30	17	13	43	95	115
129	Wuhlheide	13	-	-	-	3	-	-	-	-	3
130	Dammvorstadt	405	3	9	6	3	-	-	54	61	76
131	Spindlersfeld	263	-	8	13	15	3	6	18	32	43
132	Wendenschloßstraße	705	14	22	23	31	13	14	88	112	102
133	Grünau	137	-	-	-	-	-	8	7	22	21
134	Forst Grünau	-	-	-	-	-	-	-	-	-	-
135	Schmöckwitz	88	-	-	3	-	3	3	7	8	23
136	Rauchfangswerder	46	-	-	-	-	-	14	6	16	-
137	Seddinberg	-	-	-	-	-	-	-	-	-	-
138	Müggelheim	60	-	-	3	-	3	-	-	6	6
139	Rahnsdorf	111	-	-	-	6	3	-	3	25	21
140	Forst Rahnsdorf	768	27	41	56	79	31	35	68	95	102
141	Müggelberge	3	-	-	-	-	-	-	-	-	3
142	Forst Friedrichshagen	-	-	-	-	-	-	-	-	-	-
143	Friedrichshagen	315	15	3	12	18	6	-	21	37	54
144	Uhlenhorst	194	4	-	3	8	3	-	20	31	31
	Köpenick	3 801	78	111	171	193	82	93	335	540	600
	Treptow - Köpenick	7 824	147	232	357	407	220	169	650	1 145	1 289
180	Bürknersfelde	142	9	14	10	17	6	-	9	14	18
181	Ahrensfelde-Süd	1 002	25	35	66	44	30	19	80	120	163
182	Marzahner Promenade	1 257	27	39	61	50	24	19	83	149	187
183	Marzahner Chaussee	84	-	3	3	-	-	-	4	10	9
184	Springpfuhl	890	22	17	51	55	22	19	71	101	120
185	Kienberg	54	-	3	3	6	-	3	-	6	12
186	Biesdorf-Nord	1 451	70	73	127	141	84	47	230	210	133
187	Alt-Biesdorf	31	-	-	-	-	3	-	-	7	3
188	Biesdorf-Süd	93	-	3	-	3	3	4	11	16	13
	Marzahn	4 994	153	187	321	316	172	111	488	633	658
189	Kaulsdorf-Süd	80	3	-	-	6	3	-	11	3	6
190	Mahlsdorf-Süd	141	-	3	6	6	6	6	9	21	21
191	Mahlsdorf-Nord	177	9	3	-	12	6	-	12	25	22
192	Kaulsdorf-Nord	143	-	-	9	3	6	-	16	12	16
193	Hellersdorf-West	969	58	28	45	52	26	36	85	123	153
194	Alt-Hellersdorf	787	19	24	29	28	22	8	57	119	148
195	Hönow-West	707	14	24	36	29	15	12	43	83	124
	Hellersdorf	3 004	103	82	125	136	84	62	233	386	490
	Marzahn - Hellersdorf	7 998	256	269	446	452	256	173	721	1 019	1 148

am 30. Juni 2001 nach Altersgruppen ¹⁾

Im Alter von ... bis unter ... Jahren												Statis- tisches Gebiet
35 - 40	40 - 45	45 - 50	50 - 55	55 - 60	60 - 63	63 - 65	65 - 70	70 - 75	75 - 80	80 - 85	85 und mehr	
11	12	13	14	15	16	17	18	19	20	21	22	
1 172	799	573	633	496	276	150	220	73	45	15	15	075
918	619	559	493	396	202	104	177	78	48	20	13	076
504	260	258	226	191	82	60	98	40	18	11	9	077
1 449	963	873	832	694	395	210	298	134	65	24	27	078
1 182	846	633	660	524	298	172	253	110	47	14	15	079
518	369	299	340	190	125	74	120	69	28	18	13	080
237	194	191	150	95	45	31	58	26	20	15	9	081
427	316	262	224	154	113	56	106	66	43	17	30	082
490	357	282	291	191	104	53	103	57	32	9	17	083
6 897	4 723	3 930	3 849	2 931	1 640	910	1 433	653	346	143	148	
6 897	4 723	3 930	3 849	2 931	1 640	910	1 433	653	346	143	148	
197	143	83	61	33	15	9	14	12	12	3	6	120
6	-	3	-	-	3	-	-	-	-	-	-	121
86	64	32	34	13	3	8	10	-	-	3	-	122
36	31	27	13	6	3	-	3	3	-	-	-	123
42	33	34	22	12	3	3	17	-	3	-	4	124
9	16	6	3	-	3	-	-	-	-	-	-	125
126	69	58	40	16	12	-	6	6	3	-	-	126
21	22	15	13	6	6	3	-	-	-	-	3	127
523	378	258	186	86	48	23	50	21	18	6	13	
106	69	48	25	16	3	6	6	3	3	-	-	128
7	-	-	-	-	-	-	-	-	-	-	-	129
47	59	37	20	7	10	6	3	4	-	-	-	130
44	28	18	17	6	3	3	-	-	3	3	-	131
81	64	48	39	16	12	-	3	17	-	3	3	132
19	18	21	12	3	3	-	3	-	-	-	-	133
-	-	-	-	-	-	-	-	-	-	-	-	134
3	9	16	7	3	-	-	-	3	-	-	-	135
3	3	-	-	4	-	-	-	-	-	-	-	136
-	-	-	-	-	-	-	-	-	-	-	-	137
9	9	6	6	6	6	-	-	-	-	-	-	138
10	12	12	6	-	6	-	-	4	3	-	-	139
71	54	37	32	15	10	9	3	-	3	-	-	140
-	-	-	-	-	-	-	-	-	-	-	-	141
-	-	-	-	-	-	-	-	-	-	-	-	142
43	32	29	13	14	-	6	9	-	-	-	3	143
26	25	16	9	9	3	-	6	-	-	-	-	144
469	382	288	186	99	56	30	33	31	12	6	6	
992	760	546	372	185	104	53	83	52	30	12	19	
6	18	12	3	3	-	-	3	-	-	-	-	180
135	93	84	45	23	11	-	11	12	3	3	-	181
202	152	101	63	26	16	6	13	9	21	6	3	182
18	18	3	6	3	3	-	4	-	-	-	-	183
112	91	83	39	19	12	16	9	3	9	3	6	184
6	6	9	-	-	-	-	-	-	-	-	-	185
118	76	44	24	23	15	6	16	4	4	3	3	186
-	3	3	3	6	-	-	-	-	3	-	-	187
15	7	9	3	6	-	-	-	-	-	-	-	188
612	464	348	186	109	57	28	56	28	40	15	12	
15	12	9	6	-	-	3	-	-	3	-	-	189
21	15	9	9	6	-	-	3	-	-	-	-	190
21	24	12	16	6	3	3	-	-	3	-	-	191
24	24	18	9	6	-	-	-	-	-	-	-	192
96	86	59	39	27	9	13	12	16	3	-	3	193
122	88	43	30	12	6	6	10	13	3	-	-	194
97	89	59	29	20	6	6	6	9	3	-	3	195
396	338	209	138	77	24	31	31	38	15	-	6	
1 008	802	557	324	186	81	59	87	66	55	15	18	

Noch: 4 Melderechtlich registrierte Ausländer am Ort der Hauptwohnung in den Statistischen Gebieten von Berlin

Statistisches Gebiet Bezirk bis 31.12.2000 Bezirk		Insgesamt	Im Alter von ... bis unter ... Jahren								
			unter 3	3 - 6	6 - 10	10 - 15	15 - 18	18 - 20	20 - 25	25 - 30	30 - 35
			1	2	3	4	5	6	7	8	9
145	Karlshorst	953	25	23	48	47	28	23	109	131	154
146	Rummelsburg	66	-	-	-	-	3	3	3	11	7
147	Friedrichsfelde	4 754	91	109	168	186	90	74	477	619	753
148	Tierpark	112	-	3	6	3	6	4	3	18	13
149	Rüdigerstraße	2 768	114	128	180	198	105	66	229	353	377
150	Krankenhaus Herzberge	-	-	-	-	-	-	-	-	-	-
151	Herzbergstraße	2 628	45	39	58	72	39	41	195	238	303
152	Fennpfuhl	2 206	49	62	108	111	87	49	269	281	311
	Lichtenberg	13 487	324	364	568	617	358	260	1 285	1 651	1 918
172	Malchow	4	-	-	-	-	-	-	-	-	-
173	Wartenberg	29	-	-	-	-	-	-	9	8	-
174	Falkenberg	9	-	-	-	-	-	-	-	-	3
175	Neu-Wartenberg	1 231	43	50	107	54	41	28	75	138	165
176	Neu-Hohenschönhausen	987	25	55	70	61	34	29	65	97	145
177	Mühlengrund	739	48	46	62	56	37	16	54	77	91
178	Marzahner Straße	1 144	32	32	51	79	34	74	139	126	195
179	Alt-Hohenschönhausen	917	20	27	36	31	26	15	132	169	149
	Hohenschönhausen	5 060	168	210	326	281	172	162	474	615	748
	Lichtenberg	18 547	492	574	894	898	530	422	1 759	2 266	2 666
084	Flottenstraße	17	-	-	-	-	-	-	3	-	3
085	Residenzstraße	6 282	152	251	332	376	189	153	472	739	772
086	Scharnweberstraße	4 308	121	163	262	268	128	97	319	501	541
087	Flughafen Tegel	144	-	-	6	3	-	6	22	15	16
088	Borsigwerke	134	6	3	13	9	-	3	6	12	10
089	Alt-Tegel	2 581	40	78	103	151	71	49	156	266	308
090	Konradshöhe	259	3	8	10	16	14	6	10	24	24
091	Heiligensee	568	-	7	19	25	15	12	35	36	65
092	Frohnau	707	7	10	19	15	12	14	45	65	68
093	Hermsdorf	747	18	13	33	37	19	9	41	74	77
094	Waidmannslust	989	28	32	70	89	52	38	57	91	95
095	Lübars	148	-	-	3	4	6	-	6	13	21
096	Alt-Wittenau	5 328	106	169	265	338	174	138	378	527	627
097	Breitenbachstraße	9	-	-	-	-	-	-	-	-	-
	Reinickendorf	22 221	481	734	1 135	1 331	680	525	1 550	2 363	2 627
	Reinickendorf	22 221	481	734	1 135	1 331	680	525	1 550	2 363	2 627
	Berlin	436 184	10 211	14 562	19 759	24 283	13 284	10 236	36 886	53 164	54 862
nachrichtlich:											
	Berlin-West	364 736	8 616	12 704	16 953	21 175	11 332	8 794	29 891	41 731	42 898
	Berlin-Ost	71 448	1 595	1 858	2 806	3 108	1 952	1 442	6 995	11 433	11 964

1) Bei Summenbildung auftretende Differenzen sowie Abweichungen der Randsummen zu anderen veröffentlichten Tabellen sind auf die notwendige statistische Geheimhaltung zurückzuführen.

am 30. Juni 2001 nach Altersgruppen ¹⁾

Im Alter von ... bis unter ... Jahren												Statistisches Gebiet
35 - 40	40 - 45	45 - 50	50 - 55	55 - 60	60 - 63	63 - 65	65 - 70	70 - 75	75 - 80	80 - 85	85 und mehr	
11	12	13	14	15	16	17	18	19	20	21	22	
100	79	65	46	31	18	3	10	6	6	-	3	145
9	6	6	8	3	-	4	3	-	-	-	-	146
690	544	397	237	125	45	37	44	30	25	6	7	147
13	18	16	3	-	6	-	-	-	-	-	-	148
341	268	164	83	58	23	18	19	12	9	3	-	149
-	-	-	-	-	-	-	-	-	-	-	-	150
367	367	396	238	126	41	14	30	12	4	3	-	151
248	231	133	117	44	26	11	20	20	16	7	6	152
1 768	1 533	1 177	732	387	157	87	126	80	60	19	16	
-	4	-	-	-	-	-	-	-	-	-	-	172
9	-	3	-	-	-	-	-	-	-	-	-	173
3	-	3	-	-	-	-	-	-	-	-	-	174
188	153	109	34	12	3	-	16	6	-	6	3	175
137	105	59	42	25	13	-	16	3	3	-	3	176
68	65	58	27	13	3	3	9	3	3	-	-	177
152	96	57	26	17	7	9	6	6	6	-	-	178
93	88	55	25	19	11	3	9	-	6	-	3	179
650	511	344	154	86	37	15	56	18	18	6	9	
2 418	2 044	1 521	886	473	194	102	182	96	78	25	25	
-	-	-	3	-	4	-	4	-	-	-	-	084
662	530	414	443	274	137	70	170	65	48	14	19	085
465	321	278	283	207	110	59	81	53	27	16	8	086
13	9	9	12	15	9	6	3	-	-	-	-	087
20	13	9	12	9	6	-	3	-	-	-	-	088
314	208	213	214	156	70	43	61	43	18	10	9	089
18	30	24	21	21	6	3	-	9	6	3	3	090
74	53	64	66	27	17	9	18	13	6	3	-	091
87	80	70	61	53	23	14	28	6	9	9	12	092
100	73	67	64	53	14	9	12	13	9	7	5	093
109	86	77	58	32	23	13	12	15	3	6	3	094
14	17	13	24	9	6	-	3	3	3	-	3	095
617	486	415	371	252	138	69	116	70	38	17	17	096
-	-	3	-	6	-	-	-	-	-	-	-	097
2 493	1 906	1 656	1 632	1 114	563	295	511	290	167	85	83	
2 493	1 906	1 656	1 632	1 114	563	295	511	290	167	85	83	
48 095	36 296	29 569	27 223	19 976	10 452	5 766	9 528	5 160	2 984	1 447	1 441	Berlin
												nachrichtlich:
38 842	29 606	24 798	24 192	18 301	9 715	5 343	8 820	4 688	2 668	1 347	1 322	Berlin-West
9 253	6 690	4 771	3 031	1 675	737	423	708	472	316	100	119	Berlin-Ost

5 Melderechtlich registrierte Ausländer am Ort der Hauptwohnung in Berlin am 30. Juni 2001 nach Staatsangehörigkeit (Gebieten), Geschlecht und Altersgruppen

Staatsangehörigkeit (Gebiet)	Insgesamt					Darunter weiblich				
	insgesamt	im Alter				insgesamt	im Alter			
		von ... bis unter ... Jahren					von ... bis unter ... Jahren			
		unter 15	15 - 45	45 - 65	65 und mehr		unter 15	15 - 45	45 - 65	65 und mehr
	1	2	3	4	5	6	7	8	9	10
Europa										
Albanien	303	55	203	37	8	129	29	82	15	3
Andorra	4	-	2	1	1	3	-	2	-	1
Belgien	823	36	565	187	55	349	17	230	74	28
Bosnien und Herzegowina ¹⁾	10 245	2 512	5 271	2 093	369	4 978	1 225	2 496	1 051	206
Britisch Europa	7	-	6	-	1	4	-	3	-	1
Bulgarien	3 986	205	2 601	908	272	1 912	108	1 305	353	146
Dänemark	1 477	66	1 023	344	44	752	33	507	187	25
Estland ¹⁾	187	7	150	22	8	113	4	92	12	5
Finnland	1 198	59	666	457	16	805	36	389	367	13
Frankreich	9 269	521	6 680	1 802	266	4 367	249	3 142	833	143
Griechenland	10 686	1 183	5 895	2 774	834	4 581	579	2 462	1 173	367
Großbritannien und Nordirland	8 494	466	5 455	2 115	458	3 203	221	2 104	678	200
Irland	1 610	59	1 335	201	15	652	33	535	78	6
Island	182	21	138	17	6	80	7	63	7	3
Italien	12 858	1 020	8 223	3 104	511	4 407	506	3 063	684	154
Jugoslawien ²⁾	30 779	6 881	15 474	7 007	1 417	14 184	3 346	6 598	3 475	765
Kroatien ¹⁾	12 323	1 087	5 293	5 299	644	6 198	555	2 450	2 864	329
Lettland ¹⁾	716	63	476	130	47	443	30	320	64	29
Liechtenstein	17	-	12	4	1	11	-	10	1	-
Litauen ¹⁾	552	38	429	58	27	374	18	298	38	20
Luxemburg	216	13	145	50	8	102	11	89	17	5
Malta	21	-	13	7	1	14	-	9	5	-
Mazedonien ¹⁾³⁾	3 865	574	2 426	783	82	1 257	249	666	313	29
Moldau Republik ¹⁾	428	52	283	71	22	224	22	154	38	10
Monaco	2	-	1	1	-	2	-	1	1	-
Niederlande	2 918	137	1 738	877	166	1 178	76	639	390	73
Norwegen	878	27	655	175	21	510	12	387	102	9
Österreich	7 738	374	4 210	2 642	512	3 453	178	1 893	1 116	266
Polen	29 157	2 341	17 019	7 756	2 041	15 915	1 180	9 931	3 513	1 291
Portugal	4 412	249	3 235	869	59	922	117	628	155	22
Rumänien	2 167	125	1 404	487	151	1 000	51	678	186	85
Russische Föderation ¹⁾	10 525	1 142	6 739	1 968	676	6 003	564	3 927	1 090	422
San Marino	5	-	4	1	-	4	-	3	1	-
Schweden	1 880	115	1 209	449	107	927	54	605	213	55
Schweiz	3 156	111	2 153	765	127	1 584	57	1 097	360	70
Slowakei ¹⁾	470	54	353	59	4	291	26	231	31	3
Slowenien ¹⁾	1 132	41	461	591	39	518	21	201	276	20
Spanien	4 054	141	3 062	651	200	2 068	70	1 650	282	66
Tschechische Republik ¹⁾	802	57	596	136	13	479	33	385	56	5
Türkei	126 050	28 839	65 610	25 894	5 707	58 049	13 801	28 712	13 058	2 478
Ukraine ¹⁾	7 190	800	4 252	1 464	674	4 173	384	2 542	842	405
Ungarn	2 451	86	1 402	865	98	908	40	574	240	54
Vatikanstadt	10	-	6	4	-	5	-	3	2	-
Weißrussland ¹⁾	914	98	675	106	35	573	49	449	57	18
Zypern	104	2	76	24	2	40	2	29	8	1
ehemalig Sowjetunion ⁴⁾	7 224	673	3 492	2 081	978	3 756	332	1 770	1 030	624
ehemalig Tschechoslowakei ⁴⁾	1 166	32	512	455	167	599	18	281	200	100
Europa	324 651	50 362	181 628	75 771	16 890	152 099	24 343	83 665	35 536	8 555

1) soweit unter dieser Staatsangehörigkeit gemeldet (siehe Seite 4 unter Definitionen: Nachfolgestaaten)

2) Bundesrepublik Jugoslawien einschl. ehemaliges Jugoslawien (Personen, die sich noch bei Bestehen dieses Staates angemeldet haben und bisher keinem Nachfolgestaat zugeordnet sind)

3) vorläufige Bezeichnung

4) Zuordnung auf die Nachfolgestaaten nicht möglich

Noch: 5 Melderechtlich Ausländer am Ort der Hauptwohnung in Berlin am 30. Juni 2001 nach Staatsangehörigkeit (Gebieten), Geschlecht und Altersgruppen

Staatsangehörigkeit (Gebiet)	Insgesamt					Darunter weiblich				
	insgesamt	im Alter				insgesamt	im Alter			
		von ... bis unter ... Jahren					von ... bis unter ... Jahren			
		unter 15	15 - 45	45 - 65	65 und mehr		unter 15	15 - 45	45 - 65	65 und mehr
1	2	3	4	5	6	7	8	9	10	
Asien										
Afghanistan	842	205	459	134	44	384	108	201	54	21
Armenien ¹⁾	454	114	264	68	8	221	68	116	33	4
Aserbaischan ¹⁾	767	166	462	112	27	334	74	194	48	18
Bahrain	1	-	-	1	-	1	-	-	1	-
Bangladesch	692	86	564	39	3	175	36	129	8	2
Bhutan	3	-	2	1	-	1	-	1	-	-
Brunei Darussalam	1	-	-	-	1	1	-	-	-	1
China, (einschl. Tibet und Hongkong)	4 834	471	3 727	534	102	2 254	236	1 748	226	44
Georgien ¹⁾	722	73	554	80	15	390	34	305	39	12
Indien, einschl. Sikkim u. Gôa	1 634	110	1 079	376	69	546	65	330	126	25
Indonesien, einschl. Irian Jaya	1 410	87	1 084	211	28	571	44	420	90	17
Irak	2 686	766	1 534	323	63	1 070	365	565	109	31
Iran, Islamische Republik	6 800	833	3 648	1 857	462	2 784	398	1 538	598	250
Israel	2 074	177	1 191	502	204	910	71	494	223	122
Japan	1 866	131	1 233	449	53	1 074	77	726	251	20
Jemen	197	21	140	30	6	52	10	31	8	3
Jordanien	1 159	155	727	224	53	381	82	236	44	19
Kambodscha	77	8	56	12	1	36	2	27	6	1
Kasachstan ¹⁾	1 164	149	842	142	31	637	57	480	77	23
Katar	3	-	3	-	-	2	-	2	-	-
Kirgisistan ¹⁾	204	22	146	27	9	119	15	82	17	5
Korea, Dem. Volksrepublik	281	21	188	63	9	141	10	108	20	3
Korea, Republik	2 106	195	1 400	458	53	1 207	84	829	257	37
Kuwait	18	8	10	-	-	6	2	4	-	-
Laos, Dem. Volksrepublik	83	7	68	4	4	30	4	23	1	2
Libanon	7 435	2 173	4 511	615	136	3 026	1 068	1 671	215	72
Malaysia	140	7	79	50	4	67	1	41	23	2
Malediven	5	-	4	1	-	-	-	-	-	-
Mongolei	1 626	266	1 228	118	14	967	142	768	49	8
Myanmar	30	2	16	10	2	10	2	5	1	2
Nepal	68	3	54	10	1	20	-	18	1	1
Oman	5	-	4	1	-	-	-	-	-	-
Pakistan	1 303	190	835	251	27	393	82	264	35	12
Philippinen	887	77	592	185	33	696	44	476	154	22
Saudi-Arabien	48	5	24	16	3	15	4	6	4	1
Singapur	82	2	48	31	1	58	-	33	24	1
Sri Lanka	1 986	460	1 141	339	46	857	231	482	118	26
Syrien, Arabische Republik	1 746	304	1 075	269	98	682	144	412	86	40
Taiwan	593	59	402	108	24	315	29	231	47	8
Tadschikistan ¹⁾	62	9	40	11	2	33	3	22	7	1
Thailand	5 413	269	4 005	1 108	31	4 535	147	3 345	1 020	23
Turkmenistan ¹⁾	37	8	25	4	-	19	3	13	3	-
Usbekistan ¹⁾	172	19	118	25	10	93	13	62	12	6
Vereinigte Arabische Emirate	18	4	7	2	5	7	3	1	-	3
Vietnam	9 183	2 237	5 763	1 016	167	4 486	1 065	2 886	440	95
Asien	60 917	9 899	39 352	9 817	1 849	29 606	4 823	19 325	4 475	983
Australien und Ozeanien										
Australien	838	30	541	167	100	412	12	285	80	35
Britisch Australien	1	-	1	-	-	-	-	-	-	-
Fidschi	2	-	2	-	-	2	-	2	-	-
Nauru	1	-	1	-	-	1	-	1	-	-
Neuseeland	215	6	160	43	6	106	2	76	25	3
Papua-Neuguinea	4	-	3	1	-	3	-	3	-	-
Samoa	5	2	1	2	-	3	1	1	1	-
Tonga	16	6	10	-	-	8	1	7	-	-
Vanuatu	1	-	1	-	-	-	-	-	-	-
Australien und Ozeanien	1 083	44	720	213	106	535	16	375	106	38

1) soweit unter dieser Staatsangehörigkeit gemeldet (siehe Seite 4 unter Definitionen: Nachfolgestaaten)

Noch: 5 Melderechtlich Ausländer am Ort der Hauptwohnung in Berlin am 30. Juni 2001 nach Staatsangehörigkeit (Gebieten), Geschlecht und Altersgruppen

Staatsangehörigkeit (Gebiet)	Insgesamt					Darunter weiblich				
	insgesamt	im Alter				insgesamt	im Alter			
		von ... bis unter ... Jahren					von ... bis unter ... Jahren			
		unter 15	15 - 45	45 - 65	65 und mehr		unter 15	15 - 45	45 - 65	65 und mehr
1	2	3	4	5	6	7	8	9	10	
Afrika										
Ägypten	1 678	161	1 100	338	79	459	71	295	62	31
Äquatorialguinea	26	7	15	4	-	20	5	13	2	-
Äthiopien ¹⁾	837	80	671	83	3	350	37	283	28	2
Algerien	804	50	558	153	43	198	19	128	37	14
Angola	1 144	373	709	61	1	436	183	236	16	1
Benin	134	13	111	10	-	28	7	21	-	-
Botsuana	9	3	6	-	-	5	1	4	-	-
Burkina Faso	51	3	43	5	-	11	2	8	1	-
Burundi	28	2	18	8	-	10	1	9	-	-
Côte de l'Ivoire	153	12	133	8	-	48	8	40	-	-
Dschibuti	2	-	-	2	-	1	-	-	1	-
Eritrea	51	2	44	5	-	26	2	23	1	-
Gabun	11	-	9	2	-	5	-	4	1	-
Gambia	147	7	123	17	-	21	4	15	2	-
Ghana	1 971	266	1 394	303	8	867	144	634	89	-
Guinea	266	27	212	25	2	82	13	64	3	2
Guinea-Bissau	24	-	22	2	-	7	-	7	-	-
Kamerun	1 152	81	1 044	26	1	346	34	300	12	-
Kap Verde	20	4	15	1	-	9	3	5	1	-
Kenia	434	41	347	43	3	274	21	232	20	1
Komoren	5	1	4	-	-	4	1	3	-	-
Kongo	152	20	116	15	1	58	12	40	4	-
Kongo, Demokratische Republik	381	119	217	43	2	152	56	87	8	1
Lesotho	8	-	6	2	-	4	-	4	-	-
Liberia	52	4	37	9	2	11	2	8	1	-
Libysche-Arabische Dschamahirija	110	16	78	13	3	31	8	19	3	1
Madagaskar	89	2	74	13	-	38	2	33	3	-
Malawi	10	2	6	1	1	3	1	2	-	-
Mali	66	4	44	17	1	14	1	11	2	-
Marokko	1 206	62	1 037	94	13	374	30	304	35	5
Mauretanien	8	-	8	-	-	2	-	2	-	-
Mauritius	48	1	28	14	5	29	-	21	6	2
Mosambik	640	43	590	7	-	127	25	101	1	-
Namibia	16	1	15	-	-	9	-	9	-	-
Nigeria	992	52	860	75	5	188	27	150	8	3
Niger	24	1	22	-	1	5	-	5	-	-
Ruanda	30	4	23	2	1	11	2	8	1	-
Sambia	41	1	36	4	-	21	1	18	2	-
São Tomé und Príncipe	6	1	5	-	-	2	-	2	-	-
Senegal	200	14	149	33	4	41	6	32	3	-
Seychellen	15	3	9	3	-	11	1	7	3	-
Sierra Leone	291	36	213	39	3	123	20	93	7	3
Simbabwe	64	7	49	8	-	31	5	22	4	-
Somalia	134	37	72	24	1	54	20	28	5	1
Sudan	466	24	355	79	11	78	7	61	6	4
Südafrika	289	15	196	65	13	150	7	104	33	6
Swasiland	5	1	3	-	1	4	-	3	-	1
Tansania, Vereinigte Republik	116	7	61	47	1	35	4	24	7	-
Togo	161	9	131	20	1	36	5	30	1	-
Tschad	18	-	12	6	-	2	-	2	-	-
Tunesien	1 178	61	894	186	37	331	34	204	69	24
Uganda	120	18	86	16	-	49	8	38	3	-
Zentralafrikanische Republik	7	-	5	1	1	1	-	1	-	-
Afrika	15 890	1 698	12 015	1 932	245	5 230	840	3 797	491	102

1) bis 23.05.93 einschließlich Eritrea

Noch: 5 Melderechtlich Ausländer am Ort der Hauptwohnung in Berlin am 30. Juni 2001 nach Staatsangehörigkeit (Gebieten), Geschlecht und Altersgruppen

Staatsangehörigkeit (Gebiet)	Insgesamt					Darunter weiblich				
	insgesamt	im Alter				insgesamt	im Alter			
		von ... bis unter ... Jahren					von ... bis unter ... Jahren			
		unter 15	15 - 45	45 - 65	65 und mehr		unter 15	15 - 45	45 - 65	65 und mehr
1	2	3	4	5	6	7	8	9	10	
Amerika										
Antigua und Barbuda	1	-	1	-	-	-	-	-	-	-
Argentinien	409	24	290	72	23	221	16	158	34	13
Bahamas	9	-	8	1	-	5	-	4	1	-
Barbados	16	2	8	6	-	2	1	1	-	-
Bolivien	184	16	118	43	7	89	3	61	22	3
Brasilien	1 637	102	1 294	221	20	1 073	56	859	147	11
Britisch Amerika	4	-	4	-	-	-	-	-	-	-
Chile	656	47	408	167	34	307	27	194	66	20
Costa Rica	62	2	53	6	1	31	1	27	2	1
Dominica	12	1	11	-	-	7	1	6	-	-
Dominikanische Republik	358	49	267	37	5	243	20	188	30	5
Ecuador, ein. Galápagos-Inseln	216	16	169	25	6	128	10	96	18	4
El Salvador	25	1	17	7	-	12	1	6	5	-
Grenada	3	-	2	1	-	2	-	1	1	-
Guatemala	34	-	28	4	2	19	-	17	1	1
Guyana	15	-	10	5	-	2	-	2	-	-
Haiti	23	-	15	6	-	12	1	8	3	-
Honduras	42	5	29	7	1	19	2	13	3	1
Jamaika	124	11	91	22	-	69	2	52	15	-
Kanada	1 044	32	657	262	93	507	17	330	123	37
Kolumbien	604	46	463	81	14	322	19	261	33	9
Kuba	1 082	61	893	114	14	471	28	397	39	7
Mexiko	463	17	351	89	6	273	7	208	53	5
Nicaragua	75	9	58	8	-	38	4	31	3	-
Panama	27	1	22	3	1	13	-	10	2	1
Paraguay	43	1	32	8	2	28	-	22	5	1
Peru	1 049	70	837	124	18	572	38	450	71	13
St. Kitts und Nevis	1	-	-	1	-	1	-	-	1	-
St. Lucia	11	-	10	-	1	3	-	3	-	-
St. Vincent u. d. Grenadinen	10	-	6	4	-	3	-	2	1	-
Suriname	5	1	2	2	-	2	-	1	1	-
Trinidad und Tobago	42	-	31	10	1	28	-	23	5	-
Uruguay	77	5	40	21	11	36	1	22	6	7
Venezuela	205	12	155	35	3	114	7	84	20	3
Vereinigte Staaten	10 775	561	6 763	2 651	800	4 763	264	2 986	1 134	379
Amerika	19 343	1 094	13 143	4 043	1 063	9 415	526	6 523	1 845	521
Staatenlos	2 319	341	1 313	477	188	871	166	469	135	101
Ungeklärt	11 929	5 438	5 639	689	163	4 812	2 590	1 879	257	86
Ohne Angabe	50	12	31	7	-	16	1	13	2	-
Zusammen	14 298	5 791	6 983	1 173	351	5 699	2 757	2 361	394	187
Insgesamt	436 182	68 888	253 841	92 949	20 504	202 584	33 305	116 046	42 847	10 386

3 Melderechtlich registrierte Ausländer am Ort der Hauptwohnung in Berlin am 30. Juni 2001 nach Alter, Staatsangehörigkeit und Geschlecht

