

# Statistischer Bericht

L IV 3 – j / 15

└ Lohn- und Einkommensteuerstatistik  
im **Land Berlin**  
**2015**

## Impressum

**Statistischer Bericht**  
L IV 3 - j / 15

Erscheinungsfolge: jährlich  
Erschienen im Oktober **2019**

## Herausgeber

**Amt für Statistik** Berlin-Brandenburg  
Steinstraße 104 - 106  
14480 Potsdam  
info@statistik-bbb.de  
www.statistik-berlin-brandenburg.de

Tel. 0331 8173 - 1777  
Fax 030 9028 - 4091

## Zeichenerklärung

0 weniger als die Hälfte von 1  
in der letzten besetzten Stelle,  
jedoch mehr als nichts  
– nichts vorhanden  
... Angabe fällt später an  
( ) Aussagewert ist eingeschränkt  
/ Zahlenwert nicht sicher genug  
• Zahlenwert unbekannt oder  
geheim zu halten  
x Tabellenfach gesperrt  
p vorläufige Zahl  
r berichtigte Zahl  
s geschätzte Zahl

**Amt für Statistik** Berlin-Brandenburg,  
Potsdam, 2019



Dieses Werk ist unter einer Creative Commons Lizenz  
vom Typ Namensnennung 3.0 Deutschland zugänglich.  
Um eine Kopie dieser Lizenz einzusehen, konsultieren Sie  
<http://creativecommons.org/licenses/by/3.0/de/>

## Inhaltsverzeichnis

Seite

[Metadaten zu dieser Statistik  
\(externer Link\)](#)

### Grafiken

- 1 Einkünfte der unbeschränkt Lohn- und Einkommen-  
steuerpflichtigen 2015 nach Einkunftsarten ..... 13
- 2 Unbeschränkt Lohn- und Einkommensteuer-  
pflichtige 2015 nach Größenklassen des  
Gesamtbetrages der Einkünfte ..... 13
- 3 Unbeschränkt Lohn- und Einkommensteuer-  
pflichtige, deren Gesamtbetrag der Einkünfte und  
deren festzusetzende Einkommensteuer 2015  
nach Größenklassen ..... 21

### Tabellen

- 1 Übersicht zu den unbeschränkt Lohn- und  
Einkommensteuerpflichtigen in Berlin  
2014 und 2015 ..... 5
- 2 Unbeschränkt Lohn- und Einkommensteuer-  
pflichtige 2015 nach Größenklassen des  
Gesamtbetrages der Einkünfte ..... 6
- 2.1 Unbeschränkt Lohn- und Einkommensteuer-  
pflichtige insgesamt ..... 6
- 2.2 Unbeschränkt Lohn- und Einkommensteuer-  
pflichtige nach Grund- und Splittingtabellen-  
gliederung ..... 14
- 3 Unbeschränkt Steuerpflichtige mit Einkünften  
aus freiberuflicher Tätigkeit 2015  
nach ausgewählten Freien Berufen ..... 22
- 4 Unbeschränkt Steuerpflichtige mit Einkünften  
aus Gewerbebetrieb als Einzelunternehmer  
2015 nach Wirtschaftsabschnitten ..... 23



## 1 Übersicht zu den unbeschränkt Lohn- und Einkommensteuerpflichtigen in Berlin 2014 und 2015

Merkmal	Steuerpflichtige			Gesamtbetrag der Einkünfte			Festgesetzte Einkommensteuer <sup>1</sup>			Steuerbelastungsquote <sup>2</sup>	
	2014	2015	Veränderung	2014	2015	Veränderung	2014	2015	Veränderung	2014	2015
	Anzahl		%	1 000 EUR		%	1 000 EUR			%	
<b>Unbeschränkt Lohn- und Einkommensteuerpflichtige mit einem positiven Gesamtbetrag der Einkünfte<sup>3</sup></b>	<b>1 645 820</b>	<b>1 729 258</b>	<b>105</b>	<b>53 637 340</b>	<b>59 020 646</b>	<b>110</b>	<b>9 651 919</b>	<b>10 829 867</b>	<b>112</b>	<b>18,0</b>	<b>18,3</b>
davon											
nach der Grundtabelle											
Besteuerte	1 187 522	1 245 986	105	29 158 141	32 134 282	110	5 072 482	5 707 559	113	17,4	17,8
nach der Splittingtabelle											
Besteuerte	458 298	483 272	105	24 479 199	26 886 364	110	4 579 437	5 122 308	112	18,7	19,1
nach dem Gesamtbetrag der Einkünfte von...bis unter...EUR											
0	76 425	53 763	70	–	–	x	4 313	3 414	79	x	x
1 – 5 000	205 999	217 990	106	466 095	478 039	103	11 337	13 041	115	2,4	2,7
5 000 – 10 000	157 222	159 018	101	1 178 217	1 190 394	101	26 309	27 853	106	2,2	2,3
10 000 – 15 000	175 888	177 352	101	2 201 292	2 221 440	101	70 723	71 991	102	3,2	3,2
15 000 – 20 000	163 339	177 607	109	2 845 902	3 098 125	109	179 061	191 923	107	6,3	6,2
20 000 – 25 000	141 064	152 389	108	3 165 043	3 418 261	108	278 916	295 866	106	8,8	8,7
25 000 – 30 000	123 427	132 464	107	3 388 726	3 635 315	107	370 590	391 948	106	10,9	10,8
30 000 – 35 000	105 991	113 981	108	3 436 379	3 695 497	108	436 720	463 322	106	12,7	12,5
35 000 – 50 000	209 012	226 556	108	8 712 758	9 445 781	108	1 316 696	1 421 934	108	15,1	15,1
50 000 – 125 000	245 838	271 513	110	17 906 120	19 796 488	111	3 645 632	4 016 137	110	20,4	20,3
125 000 und mehr	41 615	46 625	112	10 336 808	12 041 306	116	3 311 621	3 932 436	119	32,0	32,7
nachrichtlich Verlustfälle	14 628	15 070	103	– 174 478	– 197 073	113	16 496	12 200	74	x	x

1 für Fälle ohne Einkommensteuerveranlagung: einbehaltene Lohnsteuer

2 festgesetzte Einkommensteuer zum Gesamtbetrag der Einkünfte\*100

3 einschl. Fälle mit einem Gesamtbetrag der Einkünfte von Null

## 2 Unbeschränkt Lohn- und Einkommensteuerpflichtige 2015 nach Größenklassen des Gesamtbetrages der Einkünfte

### 2.1 Unbeschränkt Lohn- und Einkommensteuerpflichtige insgesamt

Lfd. Nr.	Gesamtbetrag der Einkünfte von ... bis unter ... EUR			Einkünfte aus							
				Land- und Forstwirtschaft		Gewerbebetrieb		selbständiger Arbeit		nicht selbständiger Arbeit	
Stpfl.	1 000 EUR	Stpfl.	1 000 EUR	Stpfl.	1 000 EUR	Stpfl.	1 000 EUR				
Lohn- und Einkommensteuerpflichtige insgesamt											
1	0	7	3	3	– 5	3	0	2 343	1 095		
2	1 – 5 000	32	– 25	18 580	29 498	14 935	28 469	187 346	410 955		
3	5 000 – 10 000	35	82	21 707	110 695	17 502	93 770	123 233	880 026		
4	10 000 – 15 000	68	158	21 256	165 578	16 697	130 728	124 113	1 406 104		
5	15 000 – 20 000	64	183	17 139	170 536	13 462	129 278	143 609	2 301 617		
6	20 000 – 25 000	51	122	14 637	178 670	11 599	133 969	131 905	2 733 193		
7	25 000 – 30 000	59	233	11 434	151 042	10 179	132 954	119 961	3 072 015		
8	30 000 – 35 000	63	96	9 870	142 539	8 970	131 527	105 358	3 219 452		
9	35 000 – 40 000	42	73	8 158	126 978	7 746	123 977	86 057	3 048 079		
10	40 000 – 45 000	64	165	7 068	121 377	6 725	116 984	68 508	2 754 277		
11	45 000 – 50 000	53	167	5 810	103 474	6 218	113 244	56 603	2 546 279		
12	50 000 – 60 000	103	413	9 828	198 297	10 758	219 777	82 955	4 286 688		
13	60 000 – 70 000	89	477	7 408	170 057	8 820	200 376	55 369	3 365 270		
14	70 000 – 80 000	78	193	5 461	139 850	7 181	193 339	37 505	2 618 738		
15	80 000 – 90 000	59	185	4 241	125 902	5 927	184 067	26 102	2 040 490		
16	90 000 – 100 000	60	469	3 392	107 825	4 771	167 024	19 154	1 658 047		
17	100 000 – 125 000	97	762	5 736	217 084	8 726	380 178	29 178	2 901 036		
18	125 000 – 250 000	179	2 046	9 248	548 562	13 842	1 159 896	30 510	3 977 807		
19	250 000 – 500 000	70	3 323	3 091	397 233	3 842	757 677	5 435	1 115 620		
20	500 000 – 1 000 000	19	733	1 053	340 611	1 017	400 841	1 275	409 177		
21	1 000 000 und mehr	17	2 471	597	1 506 987	368	257 911	537	412 986		
22	Insgesamt	1 309	12 330	185 717	5 052 791	179 288	5 055 985	1 437 056	45 158 952		
23	Verlustfälle	42	– 1 772	7 772	– 155 799	3 766	– 16 406	5 243	8 808		

1 Die "Summe der Einkünfte" enthält nicht nur die Summe der Einkunftsarten, sondern auch die "Hinzurechnungen".

Einkünfte aus						Summe der Einkünfte¹		Lfd. Nr.
Kapitalvermögen		Vermietung und Verpachtung		sonstigen Einkünften				
Stpfl.	1 000 EUR	Stpfl.	1 000 EUR	Stpfl.	1 000 EUR	Stpfl.	1 000 EUR	
Lohn- und Einkommensteuerpflichtige insgesamt								
.	.	.	.	–	–	2 349	1 093	1
2 846	4 924	2 694	1 883	5 482	15 766	217 990	491 471	2
3 965	9 904	4 441	7 828	15 739	103 651	159 018	1 205 956	3
9 474	22 482	7 478	17 436	46 066	505 807	177 352	2 248 292	4
9 238	30 634	8 123	23 855	38 700	472 061	177 607	3 128 162	5
6 682	31 497	8 146	27 318	28 345	341 104	152 389	3 445 873	6
5 032	29 247	7 586	25 249	22 908	248 751	132 464	3 659 492	7
3 788	26 183	7 417	26 201	17 521	169 412	113 981	3 715 411	8
2 971	22 115	7 183	26 665	13 733	124 955	92 461	3 472 841	9
2 092	17 961	6 628	25 176	10 587	97 977	73 601	3 133 917	10
1 531	13 869	6 048	23 318	8 421	76 899	60 494	2 877 250	11
2 015	22 009	10 959	44 662	11 596	104 514	88 943	4 876 358	12
1 186	14 201	9 090	47 156	6 973	66 567	59 623	3 864 104	13
643	8 663	7 388	42 987	4 472	43 115	40 717	3 046 883	14
431	5 272	5 948	42 024	3 022	29 902	28 599	2 427 842	15
291	3 793	4 971	39 638	2 121	22 365	21 070	1 999 161	16
537	8 010	8 772	76 353	3 225	38 917	32 561	3 622 340	17
1 112	23 942	14 379	214 709	4 474	67 751	36 490	5 994 712	18
464	13 376	4 296	144 615	1 258	27 461	7 392	2 459 303	19
185	15 846	1 310	101 935	408	18 955	1 926	1 288 098	20
.	.	.	.	190	28 578	817	2 309 022	21
54 625	328 889	133 459	1 054 133	245 241	2 604 504	1 677 844	59 267 584	22
813	8 975	1 850	– 43 547	1 066	5 996	14 723	– 193 744	23

## 2 Unbeschränkt Lohn- und Einkommensteuerpflichtige 2015 nach Größenklassen des Gesamtbetrages der Einkünfte

### 2.1 Unbeschränkt Lohn- und Einkommensteuerpflichtige insgesamt

Lfd. Nr.	Gesamtbetrag der Einkünfte von ... bis unter ... EUR			Darunter (Abzüglich)						Gesamtbetrag der Einkünfte		
				Altersentlastungsbetrag nach § 24a EStG		Entlastungsbetrag für Alleinerziehende nach § 24b EStG		Freibetrag für Land- und Forstwirte nach § 13 Abs. 3 EStG				
										Stpfl.	1 000 EUR	Stpfl.
Lohn- und Einkommensteuerpflichtige insgesamt												
1			0	1 355	148	986	942	7	3	53 763	–	
2	1	–	5 000	6 763	4 880	4 489	8 547	19	13	217 990	478 039	
3	5 000	–	10 000	6 873	5 620	•	•	•	•	159 018	1 190 394	
4	10 000	–	15 000	18 095	13 128	7 230	13 692	54	41	177 352	2 221 440	
5	15 000	–	20 000	16 861	15 610	7 629	14 394	50	39	177 607	3 098 125	
6	20 000	–	25 000	13 478	14 423	7 028	13 168	35	25	152 389	3 418 261	
7	25 000	–	30 000	10 244	12 021	6 473	12 124	42	34	132 464	3 635 315	
8	30 000	–	35 000	7 893	9 554	5 529	10 347	13	15	113 981	3 695 497	
9	35 000	–	40 000	6 374	7 866	4 311	8 041	10	11	92 461	3 456 924	
10	40 000	–	45 000	4 994	6 414	3 335	6 172	17	17	73 601	3 121 316	
11	45 000	–	50 000	4 222	5 361	2 321	4 330	15	18	60 494	2 867 541	
12	50 000	–	60 000	6 088	8 414	3 050	5 670	36	43	88 943	4 862 232	
13	60 000	–	70 000	3 968	5 839	•	•	•	•	59 623	3 855 347	
14	70 000	–	80 000	2 789	4 226	862	1 621	–	–	40 717	3 041 037	
15	80 000	–	90 000	1 958	3 055	526	988	–	–	28 599	2 423 799	
16	90 000	–	100 000	1 425	2 241	307	569	–	–	21 070	1 996 351	
17	100 000	–	125 000	2 232	3 672	501	947	–	–	32 561	3 617 722	
18	125 000	–	250 000	3 167	5 474	663	1 249	–	–	36 490	5 987 989	
19	250 000	–	500 000	977	1 804	137	260	–	–	7 392	2 457 239	
20	500 000	–	1 000 000	336	656	22	44	–	–	1 926	1 287 399	
21	1 000 000	und mehr		150	299	25	44	–	–	817	2 308 679	
22	Insgesamt			120 242	130 702	62 238	115 998	326	280	1 729 258	59 020 646	
23	Verlustfälle			113	123	1 677	3 192	15	14	15 070	– 197 073	



Sonderausgaben insgesamt		Außergewöhnliche Belastungen insgesamt		Als Sonderausgabenabzug berücksichtigte Alters- vorsorgebeiträge nach § 10a EStG		Steuerbegünstigungen		Lfd. Nr.
						Summe der Abzugs- beträge nach §§ 10e, 10f, 10h EStG zur Förderung des Wohneigentums		
Stpfl.	1 000 EUR	Stpfl.	1 000 EUR	Stpfl.	1 000 EUR	Stpfl.	1 000 EUR	
Lohn- und Einkommensteuerpflichtige insgesamt								
5 082	3 075	661	575	–	–	•	•	1
217 990	146 202	5 324	5 585	47	51	•	•	2
159 018	251 089	10 009	13 160	208	253	32	109	3
177 352	400 397	26 776	39 309	902	966	89	355	4
177 607	481 354	27 400	47 457	4 752	4 015	113	315	5
152 389	487 488	23 422	42 826	7 331	6 616	118	420	6
132 464	489 474	21 829	41 195	9 014	9 142	159	452	7
113 981	474 952	19 225	35 175	9 958	11 284	172	576	8
92 461	432 528	16 344	30 487	9 521	12 166	173	497	9
73 601	387 848	13 293	25 352	8 574	12 004	171	642	10
60 494	356 021	11 284	22 317	7 962	12 074	167	683	11
88 943	593 806	16 556	32 104	13 098	21 780	319	1 451	12
59 623	460 579	11 279	23 182	10 361	18 456	261	1 158	13
40 717	353 027	8 066	16 117	8 001	15 297	247	1 346	14
28 599	274 454	5 873	12 072	5 931	11 986	242	1 400	15
21 070	220 718	4 185	9 385	4 839	10 267	178	978	16
32 561	374 392	6 640	15 441	8 122	18 106	328	2 730	17
36 490	510 682	7 295	18 536	8 835	20 383	597	6 488	18
7 392	145 278	1 433	4 274	1 155	2 480	206	4 101	19
1 926	55 157	379	929	212	432	82	2 029	20
817	69 829	153	361	56	118	48	1 568	21
<b>1 680 577</b>	<b>6 968 349</b>	<b>237 426</b>	<b>435 840</b>	<b>118 879</b>	<b>187 876</b>	<b>3 729</b>	<b>27 421</b>	<b>22</b>
15 070	30 103	2 356	2 703	–	–	27	434	23

## 2 Unbeschränkt Lohn- und Einkommensteuerpflichtige 2015 nach Größenklassen des Gesamtbetrages der Einkünfte

### 2.1 Unbeschränkt Lohn- und Einkommensteuerpflichtige insgesamt

Lfd. Nr.	Gesamtbetrag der Einkünfte von ... bis unter ... EUR			Verlustabzug nach § 10d EStG		Einkommen nach § 2 Abs. 4 EStG		Abzusetzende Beträge			
				Steuerlich wirksam gewordene Verluste				abzuziehende Freibeträge für Kinder nach § 32 Abs. 6 EStG		Härteausgleich nach § 46 Abs. 3 EStG und § 70 EStDV	
Stpfl.	1 000 EUR	Stpfl.	1 000 EUR	Stpfl.	1 000 EUR	Stpfl.	1 000 EUR	Stpfl.	1 000 EUR		
Lohn- und Einkommensteuerpflichtige insgesamt											
1	0	—	—	5 080	— 3 583	•	•	•	•		
2	1 — 5 000	3 589	5 758	209 416	320 676	•	•	•	•		
3	5 000 — 10 000	2 235	9 970	158 996	916 240	91	388	2 241	462		
4	10 000 — 15 000	1 703	11 031	177 343	1 769 916	140	582	2 317	476		
5	15 000 — 20 000	1 269	10 526	177 605	2 554 889	306	1 364	2 590	529		
6	20 000 — 25 000	953	9 847	152 388	2 871 461	1 473	7 175	2 611	529		
7	25 000 — 30 000	651	7 269	132 463	3 088 067	1 614	9 150	2 653	548		
8	30 000 — 35 000	515	6 982	113 979	3 166 795	1 832	9 939	2 584	530		
9	35 000 — 40 000	394	6 629	92 460	2 974 904	5 317	22 000	2 404	485		
10	40 000 — 45 000	273	4 733	73 601	2 690 960	8 665	39 700	1 978	392		
11	45 000 — 50 000	251	5 459	60 493	2 471 198	7 349	37 932	1 801	366		
12	50 000 — 60 000	355	9 267	88 943	4 204 142	10 604	57 675	2 961	592		
13	60 000 — 70 000	241	7 581	59 621	3 344 633	6 707	37 267	2 232	445		
14	70 000 — 80 000	152	5 862	40 717	2 649 515	10 295	66 229	1 588	316		
15	80 000 — 90 000	122	5 278	28 598	2 118 677	12 218	104 660	1 199	243		
16	90 000 — 100 000	92	4 331	21 070	1 750 757	9 742	96 390	919	186		
17	100 000 — 125 000	179	10 195	32 561	3 197 054	16 383	173 015	1 458	282		
18	125 000 — 250 000	308	31 181	36 488	5 401 217	20 027	224 403	1 351	270		
19	250 000 — 500 000	109	22 841	7 392	2 278 589	4 202	49 535	124	24		
20	500 000 — 1 000 000	64	28 382	1 925	1 200 481	1 106	14 108	20	3		
21	1 000 000 und mehr	47	56 436	816	2 180 288	448	5 623	7	1		
22	Insgesamt	13 502	259 559	1 671 955	51 146 876	118 571	957 308	36 090	7 332		
23	Verlustfälle	—	—	15 070	— 229 985	33	216	235	48		

1 für Fälle ohne Einkommensteuerveranlagung: einbehaltene Lohnsteuer

Zu versteuerndes Einkommen		Tarifliche Einkommensteuer <sup>1</sup>		Hinzuzurechnender Anspruch auf Altersvorsorgezulage nach § 10a Abs. 2 EStG		Hinzuzurechnendes Kindergeld nach § 31 Satz 4 EStG		Lfd. Nr.
Stpfl.	1 000 EUR	Stpfl.	1 000 EUR	Stpfl.	1 000 EUR	Stpfl.	1 000 EUR	
Lohn- und Einkommensteuerpflichtige insgesamt								
5 080	– 3 606	9 174	341	–	–	70	213	1
209 418	319 870	52 036	8 402	47	4	200	484	2
158 996	915 391	53 419	20 591	208	25	202	467	3
177 343	1 768 859	138 976	67 006	902	111	300	710	4
177 605	2 552 996	154 137	187 680	4 752	572	574	1 234	5
152 388	2 863 758	141 026	290 987	7 331	867	1 796	2 902	6
132 463	3 078 369	130 561	388 596	9 014	1 084	2 236	4 082	7
113 979	3 156 325	113 345	462 005	9 958	1 248	2 819	5 184	8
92 460	2 952 419	92 124	478 238	9 521	1 281	6 297	9 217	9
73 601	2 650 868	73 413	461 724	8 574	1 217	9 468	14 461	10
60 493	2 432 900	60 353	452 709	7 962	1 226	7 780	12 974	11
88 943	4 145 875	88 780	836 006	13 098	2 366	11 043	19 153	12
59 621	3 306 922	59 525	722 787	10 361	2 210	6 900	12 157	13
40 717	2 582 971	40 650	597 108	8 001	1 997	10 337	20 902	14
28 598	2 013 774	28 549	483 060	5 931	1 644	12 227	32 982	15
21 070	1 654 181	21 028	414 942	4 839	1 476	9 746	30 398	16
32 561	3 023 757	32 484	813 080	8 122	2 776	16 374	54 597	17
36 488	5 176 544	36 356	1 648 667	8 835	3 370	19 980	70 857	18
7 392	2 229 031	7 338	829 774	1 155	447	4 187	15 644	19
1 925	1 186 370	1 890	479 194	212	90	1 104	4 487	20
816	2 174 664	805	931 637	56	22	446	1 785	21
<b>1 671 957</b>	<b>50 182 237</b>	<b>1 335 969</b>	<b>10 574 534</b>	<b>118 879</b>	<b>24 034</b>	<b>124 086</b>	<b>314 892</b>	<b>22</b>
15 070	– 230 249	11	494	–	–	–	–	23

## 2 Unbeschränkt Lohn- und Einkommensteuerpflichtige 2015 nach Größenklassen des Gesamtbetrages der Einkünfte

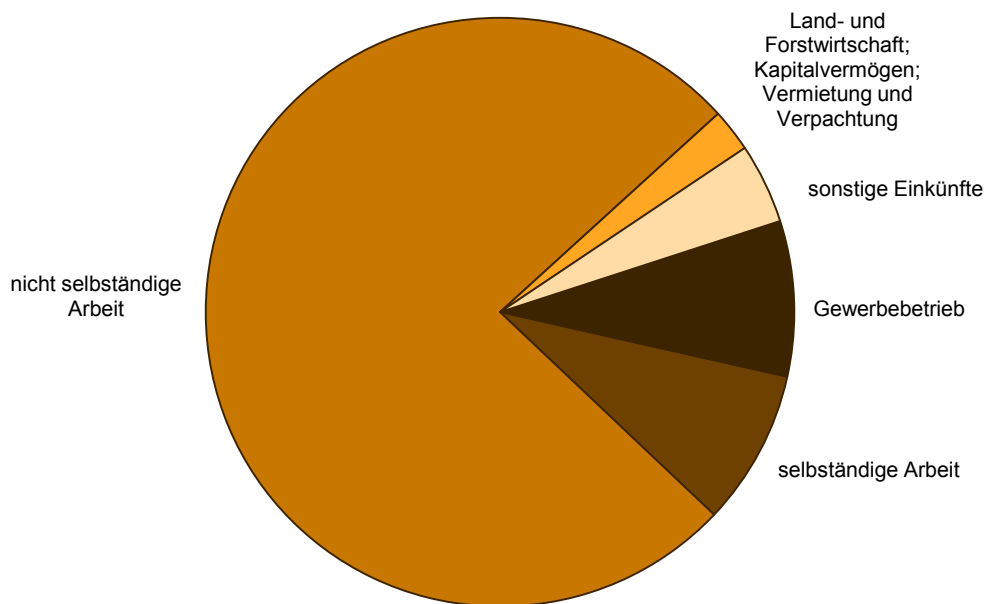
### 2.1 Unbeschränkt Lohn- und Einkommensteuerpflichtige insgesamt

Lfd. Nr.	Gesamtbetrag der Einkünfte von ... bis unter ... EUR			Festzusetzende Einkommen-/ Jahreslohnsteuer¹		Verbleibende Einkommensteuer				Festzusetzender Solidaritätszuschlag²	
						positiv		negativ			
Stpfl.	1 000 EUR	Stpfl.	1 000 EUR	Stpfl.	1 000 EUR	Stpfl.	1 000 EUR				
Lohn- und Einkommensteuerpflichtige insgesamt											
1			0	9 347	3 414	127	919	1 560	– 295	6 258	183
2	1	–	5 000	51 761	13 041	1 629	1 538	22 409	– 6 940	24 631	512
3	5 000	–	10 000	53 365	27 853	5 003	2 736	33 871	– 17 529	25 354	1 006
4	10 000	–	15 000	134 285	71 991	42 140	13 918	50 227	– 30 907	33 901	1 643
5	15 000	–	20 000	152 939	191 923	40 014	31 557	60 393	– 40 211	90 056	6 093
6	20 000	–	25 000	138 956	295 866	32 476	40 690	63 669	– 46 637	111 249	13 402
7	25 000	–	30 000	129 446	391 948	29 873	44 173	60 647	– 48 342	103 478	18 372
8	30 000	–	35 000	113 033	463 322	24 921	47 364	55 550	– 48 662	93 690	21 746
9	35 000	–	40 000	92 017	482 957	20 500	47 625	46 995	– 45 996	82 609	23 455
10	40 000	–	45 000	73 356	473 687	17 134	48 944	38 951	– 43 288	67 662	23 269
11	45 000	–	50 000	60 328	465 290	14 045	46 338	34 038	– 42 732	56 807	23 104
12	50 000	–	60 000	88 764	851 411	22 300	92 763	52 000	– 77 161	86 581	42 608
13	60 000	–	70 000	59 507	730 573	16 423	88 556	35 613	– 60 912	59 025	36 745
14	70 000	–	80 000	40 647	614 597	12 383	84 024	24 554	– 47 626	40 511	30 920
15	80 000	–	90 000	28 536	512 956	9 608	80 589	16 979	– 41 271	28 482	25 853
16	90 000	–	100 000	21 025	442 001	7 323	75 790	12 595	– 31 687	21 000	22 410
17	100 000	–	125 000	32 485	864 598	12 553	173 070	18 570	– 57 376	32 448	44 261
18	125 000	–	250 000	36 353	1 720 611	19 459	566 177	16 025	– 74 738	36 323	90 454
19	250 000	–	500 000	7 337	851 989	5 339	432 090	1 919	– 19 176	7 333	45 941
20	500 000	–	1 000 000	1 891	495 142	1 536	310 150	371	– 8 812	1 891	26 971
21	1 000 000 und mehr			804	864 694	686	634 611	124	– 10 998	802	47 453
22	Insgesamt			1 326 182	10 829 867	335 472	2 863 622	647 060	– 801 297	1 010 091	546 403
23	Verlustfälle			247	12 200	169	5 823	3 602	– 5 895	244	671

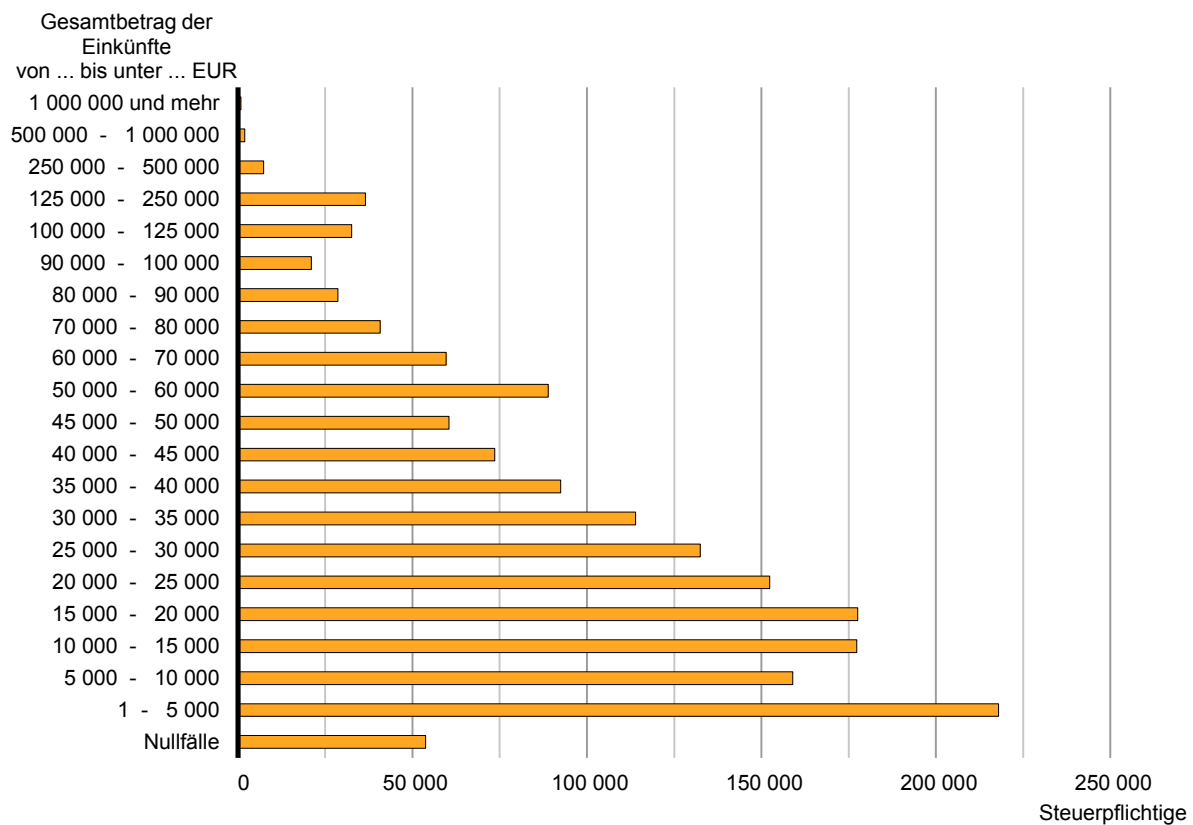
1 für Fälle ohne Einkommensteuerveranlagung: einbehaltene Lohnsteuer

2 für Fälle ohne Einkommensteuerveranlagung: einbehaltener Solidaritätszuschlag

## 1 Einkünfte der unbeschränkt Lohn- und Einkommensteuerpflichtigen 2015 nach Einkunftsarten



## 2 Unbeschränkt Lohn- und Einkommensteuerpflichtige 2015 nach Größenklassen des Gesamtbetrages der Einkünfte



## 2 Unbeschränkt Lohn- und Einkommensteuerpflichtige 2015 nach Größenklassen des Gesamtbetrages der Einkünfte

### 2.2 Unbeschränkt Lohn- und Einkommensteuerpflichtige nach Grund- und Splittingtabellengliederung

Lfd. Nr.	Gesamtbetrag der Einkünfte von ... bis unter ... EUR			Einkünfte aus							
				Land- und Forstwirtschaft		Gewerbebetrieb		selbständiger Arbeit		nicht selbständiger Arbeit	
Stpfl.	1 000 EUR	Stpfl.	1 000 EUR	Stpfl.	1 000 EUR	Stpfl.	1 000 EUR				
Lohn- und Einkommensteuerpflichtige nach der Grundtabelle besteuert											
1	0	7	3	•	•	3	0	1 503	999		
2	1 – 5 000	32	– 25	16 467	28 113	14 279	27 667	152 190	337 726		
3	5 000 – 10 000	32	78	18 951	101 272	16 626	90 573	103 747	739 958		
4	10 000 – 15 000	60	141	17 748	145 549	15 263	122 388	105 812	1 201 293		
5	15 000 – 20 000	44	143	12 785	135 790	11 415	116 014	119 872	1 957 814		
6	20 000 – 25 000	34	58	10 090	133 193	9 140	115 452	106 020	2 279 908		
7	25 000 – 30 000	39	160	7 347	105 683	7 904	112 125	92 914	2 475 608		
8	30 000 – 35 000	44	51	5 860	94 503	6 515	106 274	78 426	2 487 496		
9	35 000 – 40 000	28	59	4 494	81 158	5 258	95 351	61 051	2 237 038		
10	40 000 – 45 000	36	220	3 632	73 808	4 325	86 955	45 529	1 894 863		
11	45 000 – 50 000	28	134	2 710	59 479	3 751	83 022	35 281	1 641 713		
12	50 000 – 60 000	56	265	4 026	102 771	5 746	147 961	45 616	2 435 347		
13	60 000 – 70 000	46	388	2 776	85 002	4 094	121 723	25 007	1 566 578		
14	70 000 – 80 000	32	57	1 858	63 689	2 978	110 092	13 892	1 000 456		
15	80 000 – 90 000	26	176	1 336	55 595	2 117	94 050	7 846	632 799		
16	90 000 – 100 000	22	423	1 026	46 280	1 518	80 556	5 000	447 638		
17	100 000 – 125 000	15	135	1 629	88 257	2 552	168 661	6 471	661 676		
18	125 000 – 250 000	45	969	2 687	218 788	3 652	410 927	6 334	902 164		
19	250 000 – 500 000	20	997	974	154 361	946	219 001	1 108	262 828		
20	500 000 – 1 000 000	•	•	•	•	230	97 041	245	89 290		
21	1 000 000 und mehr	•	•	229	690 535	99	83 267	152	130 431		
22	Insgesamt	651	4 907	116 947	2 583 736	118 411	2 489 100	1 014 016	25 383 623		
23	Verlustfälle	28	– 785	6 215	– 79 116	3 422	– 13 568	4 523	– 2 734		
Lohn- und Einkommensteuerpflichtige nach der Splittingtabelle besteuert											
24	0	–	–	•	•	–	–	840	96		
25	1 – 5 000	–	–	2 113	1 385	656	802	35 156	73 229		
26	5 000 – 10 000	3	4	2 756	9 423	876	3 197	19 486	140 068		
27	10 000 – 15 000	8	17	3 508	20 029	1 434	8 340	18 301	204 810		
28	15 000 – 20 000	20	40	4 354	34 746	2 047	13 264	23 737	343 803		
29	20 000 – 25 000	17	64	4 547	45 477	2 459	18 517	25 885	453 285		
30	25 000 – 30 000	20	74	4 087	45 359	2 275	20 829	27 047	596 408		
31	30 000 – 35 000	19	45	4 010	48 036	2 455	25 253	26 932	731 956		
32	35 000 – 40 000	14	13	3 664	45 820	2 488	28 626	25 006	811 041		
33	40 000 – 45 000	28	– 55	3 436	47 569	2 400	30 029	22 979	859 414		
34	45 000 – 50 000	25	33	3 100	43 994	2 467	30 221	21 322	904 566		
35	50 000 – 60 000	47	148	5 802	95 526	5 012	71 816	37 339	1 851 340		
36	60 000 – 70 000	43	89	4 632	85 056	4 726	78 653	30 362	1 798 693		
37	70 000 – 80 000	46	135	3 603	76 161	4 203	83 246	23 613	1 618 282		
38	80 000 – 90 000	33	9	2 905	70 307	3 810	90 016	18 256	1 407 691		
39	90 000 – 100 000	38	46	2 366	61 545	3 253	86 468	14 154	1 210 409		
40	100 000 – 125 000	82	627	4 107	128 828	6 174	211 517	22 707	2 239 360		
41	125 000 – 250 000	134	1 077	6 561	329 774	10 190	748 969	24 176	3 075 643		
42	250 000 – 500 000	50	2 325	2 117	242 872	2 896	538 675	4 327	852 792		
43	500 000 – 1 000 000	•	•	•	•	787	303 801	1 030	319 888		
44	1 000 000 und mehr	•	•	368	816 452	269	174 645	385	282 555		
45	Insgesamt	658	7 423	68 770	2 469 055	60 877	2 566 885	423 040	19 775 330		
46	Verlustfälle	14	– 987	1 557	– 76 682	344	– 2 838	720	11 542		

1 Die "Summe der Einkünfte" enthält nicht nur die Summe der Einkunftsarten, sondern auch die "Hinzurechnungen".

Einkünfte aus						Summe der Einkünfte¹		Lfd. Nr.
Kapitalvermögen		Vermietung und Verpachtung		sonstigen Einkünften				
Stpfl.	1 000 EUR	Stpfl.	1 000 EUR	Stpfl.	1 000 EUR	Stpfl.	1 000 EUR	

Lohn- und Einkommensteuerpflichtige nach der Grundtabelle besteuert

.	.	.	.	–	–	1 509	1 006	1
2 696	4 512	2 411	2 021	4 740	12 718	180 342	412 733	2
3 610	8 901	3 860	7 775	13 165	85 747	136 065	1 034 303	3
8 475	19 567	6 160	15 500	39 459	435 576	153 057	1 940 013	4
6 914	23 653	5 841	18 553	26 390	298 400	145 041	2 550 366	5
3 359	19 403	5 170	18 179	12 847	104 190	118 269	2 670 383	6
2 088	15 551	4 749	15 406	8 699	61 504	100 920	2 786 036	7
1 538	13 022	4 676	15 508	5 994	38 602	84 600	2 755 457	8
1 059	8 924	4 397	15 071	4 198	25 629	65 640	2 463 231	9
569	6 156	3 860	14 944	2 653	18 736	49 249	2 095 682	10
371	3 823	3 377	12 807	1 852	12 747	38 168	1 813 725	11
428	5 668	5 581	24 068	2 228	16 082	49 945	2 732 161	12
210	3 352	4 124	23 555	1 138	10 209	28 016	1 810 807	13
147	1 986	3 015	19 323	767	6 861	16 104	1 202 465	14
106	1 610	2 103	18 327	536	5 324	9 529	807 880	15
83	1 230	1 620	18 498	428	5 148	6 324	599 773	16
162	3 013	2 488	30 477	646	8 766	8 653	960 983	17
367	10 276	3 945	83 017	1 000	15 743	9 867	1 641 884	18
144	3 753	1 170	57 435	283	8 686	2 143	707 061	19
61	6 968	330	33 108	99	4 370	529	351 270	20
.	.	.	.	53	20 568	295	968 227	21
<b>32 433</b>	<b>163 742</b>	<b>69 075</b>	<b>484 733</b>	<b>127 175</b>	<b>1 195 605</b>	<b>1 204 265</b>	<b>32 305 446</b>	<b>22</b>
637	4 480	1 433	– 22 451	753	3 047	12 771	– 111 127	23

Lohn- und Einkommensteuerpflichtige nach der Splittingtabelle besteuert

–	–	–	–	–	–	840	88	24
150	412	283	– 138	742	3 048	37 648	78 738	25
355	1 004	581	54	2 574	17 904	22 953	171 653	26
999	2 916	1 318	1 936	6 607	70 231	24 295	308 279	27
2 324	6 981	2 282	5 302	12 310	173 661	32 566	577 796	28
3 323	12 094	2 976	9 139	15 498	236 914	34 120	775 490	29
2 944	13 696	2 837	9 843	14 209	187 247	31 544	873 456	30
2 250	13 161	2 741	10 693	11 527	130 810	29 381	959 954	31
1 912	13 191	2 786	11 594	9 535	99 326	26 821	1 009 610	32
1 523	11 805	2 768	10 232	7 934	79 241	24 352	1 038 235	33
1 160	10 046	2 671	10 511	6 569	64 152	22 326	1 063 524	34
1 587	16 341	5 378	20 593	9 368	88 432	38 998	2 144 196	35
976	10 849	4 966	23 601	5 835	56 358	31 607	2 053 298	36
496	6 677	4 373	23 663	3 705	36 254	24 613	1 844 419	37
325	3 662	3 845	23 697	2 486	24 578	19 070	1 619 962	38
208	2 563	3 351	21 140	1 693	17 216	14 746	1 399 388	39
375	4 998	6 284	45 876	2 579	30 152	23 908	2 661 358	40
745	13 666	10 434	131 692	3 474	52 008	26 623	4 352 829	41
320	9 623	3 126	87 180	975	18 775	5 249	1 752 242	42
124	8 878	980	68 827	309	14 584	1 397	936 829	43
96	2 586	404	53 964	137	8 010	522	1 340 795	44
<b>22 192</b>	<b>165 147</b>	<b>64 384</b>	<b>569 399</b>	<b>118 066</b>	<b>1 408 900</b>	<b>473 579</b>	<b>26 962 138</b>	<b>45</b>
176	4 495	417	– 21 095	313	2 949	1 952	– 82 617	46

## 2 Unbeschränkt Lohn- und Einkommensteuerpflichtige 2015 nach Größenklassen des Gesamtbetrages der Einkünfte

### 2.2 Unbeschränkt Lohn- und Einkommensteuerpflichtige nach Grund- und Splittingtabellengliederung

Lfd. Nr.	Gesamtbetrag der Einkünfte von ... bis unter ... EUR			Darunter (Abzüglich)						Gesamtbetrag der Einkünfte	
				Altersentlastungsbetrag nach § 24a EStG		Entlastungsbetrag für Alleinerziehende nach § 24b EStG		Freibetrag für Land- und Forstwirte nach § 13 Abs. 3 EStG			
				Stpfl.	1 000 EUR	Stpfl.	1 000 EUR	Stpfl.	1 000 EUR	Stpfl.	1 000 EUR
Lohn- und Einkommensteuerpflichtige nach der Grundtabelle besteuert											
1		0		516	60	986	942	7	3	43 230	–
2	1	–	5 000	3 826	2 796	4 486	8 542	19	13	180 342	401 391
3	5 000	–	10 000	5 441	4 429	5 226	9 907	24	18	136 065	1 019 958
4	10 000	–	15 000	15 073	10 560	7 221	13 679	47	33	153 057	1 915 749
5	15 000	–	20 000	10 493	10 036	7 614	14 364	34	21	145 041	2 525 951
6	20 000	–	25 000	5 396	6 200	7 014	13 146	23	13	118 269	2 651 030
7	25 000	–	30 000	3 882	4 466	6 452	12 088	28	18	100 920	2 769 466
8	30 000	–	35 000	3 079	3 553	5 514	10 320	–	–	84 600	2 741 586
9	35 000	–	40 000	2 325	2 673	4 297	8 017	–	–	65 640	2 452 542
10	40 000	–	45 000	1 588	1 940	3 319	6 143	–	–	49 249	2 087 599
11	45 000	–	50 000	1 180	1 461	2 309	4 309	–	–	38 168	1 807 956
12	50 000	–	60 000	1 476	1 940	3 029	5 634	–	–	49 945	2 724 589
13	60 000	–	70 000	797	1 155	1 556	2 890	–	–	28 016	1 806 762
14	70 000	–	80 000	538	778	857	1 612	–	–	16 104	1 200 075
15	80 000	–	90 000	•	•	•	•	–	–	9 529	806 325
16	90 000	–	100 000	310	465	301	563	–	–	6 324	598 746
17	100 000	–	125 000	456	689	496	938	–	–	8 653	959 356
18	125 000	–	250 000	723	1 121	654	1 235	–	–	9 867	1 639 528
19	250 000	–	500 000	•	•	•	•	–	–	2 143	706 450
20	500 000	–	1 000 000	•	•	•	•	–	–	529	351 103
21	1 000 000 und mehr			•	•	•	•	–	–	295	968 121
22		Insgesamt		57 828	55 434	62 035	115 654	182	118	1 245 986	32 134 282
23		Verlustfälle		18	14	•	•	•	•	13 116	– 114 333
Lohn- und Einkommensteuerpflichtige nach der Splittingtabelle besteuert											
24		0		839	88	–	–	–	–	10 533	–
25	1	–	5 000	2 937	2 085	3	5	–	–	37 648	76 648
26	5 000	–	10 000	1 432	1 191	•	•	•	•	22 953	170 437
27	10 000	–	15 000	3 022	2 568	9	13	7	8	24 295	305 690
28	15 000	–	20 000	6 368	5 574	15	29	16	18	32 566	572 174
29	20 000	–	25 000	8 082	8 223	14	22	12	13	34 120	767 232
30	25 000	–	30 000	6 362	7 556	21	36	14	16	31 544	865 848
31	30 000	–	35 000	4 814	6 001	15	27	13	15	29 381	953 911
32	35 000	–	40 000	4 049	5 193	14	24	10	11	26 821	1 004 382
33	40 000	–	45 000	3 406	4 473	16	28	17	17	24 352	1 033 717
34	45 000	–	50 000	3 042	3 900	12	21	15	18	22 326	1 059 585
35	50 000	–	60 000	4 612	6 474	21	36	36	43	38 998	2 137 644
36	60 000	–	70 000	3 171	4 684	•	•	•	•	31 607	2 048 585
37	70 000	–	80 000	2 251	3 447	5	9	–	–	24 613	1 840 962
38	80 000	–	90 000	•	•	•	•	–	–	19 070	1 617 474
39	90 000	–	100 000	1 115	1 776	6	6	–	–	14 746	1 397 605
40	100 000	–	125 000	1 776	2 983	5	9	–	–	23 908	2 658 366
41	125 000	–	250 000	2 444	4 353	9	15	–	–	26 623	4 348 461
42	250 000	–	500 000	•	•	•	•	–	–	5 249	1 750 789
43	500 000	–	1 000 000	•	•	•	•	–	–	1 397	936 296
44	1 000 000 und mehr			•	•	•	•	–	–	522	1 340 559
45		Insgesamt		62 414	75 268	203	344	144	162	483 272	26 886 364
46		Verlustfälle		95	109	•	•	•	•	1 954	– 82 740



Sonderausgaben insgesamt		Außergewöhnliche Belastungen insgesamt		Als Sonderausgabenabzug berücksichtigte Alters- vorsorgebeiträge nach § 10a EStG		Steuerbegünstigungen		Lfd. Nr.
						Summe der Abzugs- beträge nach §§ 10e, 10f, 10h EStG zur Förderung des Wohneigentums		
Stpfl.	1 000 EUR	Stpfl.	1 000 EUR	Stpfl.	1 000 EUR	Stpfl.	1 000 EUR	

Lohn- und Einkommensteuerpflichtige nach der Grundtabelle besteuert

4 729	2 769	596	503	–	–	•	•	1
180 342	122 322	4 729	4 709	47	51	24	98	2
136 065	212 461	8 383	10 611	202	241	•	•	3
153 057	342 342	22 803	32 649	886	943	78	221	4
145 041	379 532	19 792	35 037	4 717	3 958	86	144	5
118 269	349 770	12 937	24 782	7 191	6 439	82	268	6
100 920	340 828	10 854	20 244	8 428	8 432	105	364	7
84 600	323 300	9 466	16 618	8 914	9 944	100	292	8
65 640	281 083	7 603	14 220	8 086	10 149	108	285	9
49 249	235 639	5 532	10 478	6 745	9 322	94	442	10
38 168	202 324	4 235	8 458	5 831	8 743	97	483	11
49 945	290 658	5 363	11 042	8 133	13 261	159	800	12
28 016	179 350	2 781	6 427	5 023	8 697	114	533	13
16 104	109 623	1 660	3 670	2 961	5 351	94	582	14
9 529	69 047	964	2 349	1 592	2 937	75	568	15
6 324	48 989	650	1 909	1 024	1 930	47	350	16
8 653	71 523	894	2 207	1 262	2 388	77	655	17
9 867	101 582	1 276	3 464	1 144	2 154	135	1 606	18
2 143	31 425	281	831	154	300	56	1 381	19
529	11 687	73	168	20	35	13	275	20
295	25 851	33	65	10	20	14	625	21
<b>1 207 485</b>	<b>3 732 106</b>	<b>120 905</b>	<b>210 442</b>	<b>72 370</b>	<b>95 294</b>	<b>1 586</b>	<b>10 062</b>	<b>22</b>
13 116	22 254	1 991	1 981	–	–	16	195	23

Lohn- und Einkommensteuerpflichtige nach der Splittingtabelle besteuert

353	305	65	72	–	–	–	–	24
37 648	23 880	595	876	–	–	•	•	25
22 953	38 629	1 626	2 549	6	12	•	•	26
24 295	58 054	3 973	6 660	16	23	11	134	27
32 566	101 821	7 608	12 420	35	56	27	171	28
34 120	137 718	10 485	18 044	140	177	36	152	29
31 544	148 646	10 975	20 951	586	710	54	88	30
29 381	151 652	9 759	18 557	1 044	1 340	72	284	31
26 821	151 445	8 741	16 267	1 435	2 017	65	212	32
24 352	152 209	7 761	14 873	1 829	2 682	77	200	33
22 326	153 698	7 049	13 859	2 131	3 331	70	200	34
38 998	303 149	11 193	21 062	4 965	8 519	160	650	35
31 607	281 230	8 498	16 754	5 338	9 760	147	624	36
24 613	243 403	6 406	12 447	5 040	9 946	153	764	37
19 070	205 407	4 909	9 723	4 339	9 050	167	832	38
14 746	171 728	3 535	7 475	3 815	8 337	131	628	39
23 908	302 868	5 746	13 234	6 860	15 718	251	2 075	40
26 623	409 100	6 019	15 072	7 691	18 229	462	4 882	41
5 249	113 852	1 152	3 444	1 001	2 180	150	2 720	42
1 397	43 470	306	761	192	397	69	1 754	43
522	43 978	120	296	46	98	34	943	44
<b>473 092</b>	<b>3 236 243</b>	<b>116 521</b>	<b>225 397</b>	<b>46 509</b>	<b>92 582</b>	<b>2 143</b>	<b>17 359</b>	<b>45</b>
1 954	7 849	365	722	–	–	11	239	46

## 2 Unbeschränkt Lohn- und Einkommensteuerpflichtige 2015 nach Größenklassen des Gesamtbetrages der Einkünfte

### 2.2 Unbeschränkt Lohn- und Einkommensteuerpflichtige nach Grund- und Splittingtabellengliederung

Lfd. Nr.	Gesamtbetrag der Einkünfte von ... bis unter ... EUR			Verlustabzug nach § 10d EStG		Einkommen nach § 2 Abs. 4 EStG		Abzusetzende Beträge			
				Steuerlich wirksam gewordene Verluste				abzuziehende Freibeträge für Kinder nach § 32 Abs. 6 EStG		Härteausgleich nach § 46 Abs. 3 EStG und § 70 EStDV	
				Stpfl.	1 000 EUR	Stpfl.	1 000 EUR	Stpfl.	1 000 EUR	Stpfl.	1 000 EUR
Lohn- und Einkommensteuerpflichtige nach der Grundtabelle besteuert											
1		0	–	–	4 727	– 3 210	•	•	•		
2	1	– 5 000	3 194	5 006	173 484	269 500	•	•	•		
3	5 000	– 10 000	1 932	8 356	136 052	788 534	77	333	2 065	427	
4	10 000	– 15 000	1 438	8 898	153 051	1 531 134	122	485	2 133	437	
5	15 000	– 20 000	1 032	7 900	145 040	2 099 657	280	1 223	2 328	475	
6	20 000	– 25 000	743	7 338	118 268	2 262 691	1 443	7 021	2 288	464	
7	25 000	– 30 000	503	5 159	100 919	2 394 641	1 569	8 957	2 193	447	
8	30 000	– 35 000	386	5 137	84 599	2 386 489	1 783	9 655	2 076	429	
9	35 000	– 40 000	279	4 444	65 640	2 142 551	5 199	21 418	1 814	369	
10	40 000	– 45 000	195	3 301	49 249	1 828 566	8 511	38 851	1 444	289	
11	45 000	– 50 000	176	3 544	38 167	1 584 513	7 201	37 051	1 188	243	
12	50 000	– 60 000	206	5 159	49 945	2 403 825	10 265	55 542	1 775	354	
13	60 000	– 70 000	135	4 033	28 014	1 607 887	6 206	34 221	1 076	214	
14	70 000	– 80 000	84	2 741	16 104	1 078 113	3 911	22 297	620	122	
15	80 000	– 90 000	60	2 288	9 528	729 144	2 555	14 915	403	80	
16	90 000	– 100 000	51	2 325	6 324	543 253	1 751	10 176	241	47	
17	100 000	– 125 000	86	4 720	8 653	877 901	2 563	15 155	294	60	
18	125 000	– 250 000	141	14 619	9 865	1 516 326	3 488	21 626	278	56	
19	250 000	– 500 000	51	11 714	2 143	660 973	841	5 548	33	7	
20	500 000	– 1 000 000	30	12 524	528	326 457	210	1 435	4	1	
21	1 000 000 und mehr		22	15 731	295	925 845	111	768	3	1	
22	Insgesamt		10 744	134 938	1 200 595	27 954 791	58 131	306 822	25 127	5 138	
23	Verlustfälle		–	–	13 116	– 138 493	22	140	227	46	
Lohn- und Einkommensteuerpflichtige nach der Splittingtabelle besteuert											
24		0	–	–	353	– 373	•	•	–	–	
25	1	– 5 000	395	752	35 932	51 176	•	•	181	36	
26	5 000	– 10 000	303	1 614	22 944	127 706	14	54	176	35	
27	10 000	– 15 000	265	2 134	24 292	238 782	18	96	184	39	
28	15 000	– 20 000	237	2 627	32 565	455 232	26	142	262	54	
29	20 000	– 25 000	210	2 509	34 120	608 770	30	153	323	65	
30	25 000	– 30 000	148	2 110	31 544	693 426	45	193	460	101	
31	30 000	– 35 000	129	1 844	29 380	780 306	49	284	508	102	
32	35 000	– 40 000	115	2 185	26 820	832 353	118	582	590	116	
33	40 000	– 45 000	78	1 432	24 352	862 394	154	849	534	103	
34	45 000	– 50 000	75	1 915	22 326	886 684	148	881	613	123	
35	50 000	– 60 000	149	4 108	38 998	1 800 317	339	2 134	1 186	237	
36	60 000	– 70 000	106	3 549	31 607	1 736 745	501	3 045	1 156	231	
37	70 000	– 80 000	68	3 122	24 613	1 571 402	6 384	43 931	968	194	
38	80 000	– 90 000	62	2 990	19 070	1 389 533	9 663	89 745	796	164	
39	90 000	– 100 000	41	2 006	14 746	1 207 504	7 991	86 213	678	139	
40	100 000	– 125 000	93	5 474	23 908	2 319 153	13 820	157 860	1 164	223	
41	125 000	– 250 000	167	16 562	26 623	3 884 891	16 539	202 777	1 073	214	
42	250 000	– 500 000	58	11 128	5 249	1 617 616	3 361	43 986	91	16	
43	500 000	– 1 000 000	34	15 859	1 397	874 024	896	12 672	16	2	
44	1 000 000 und mehr		25	40 705	521	1 254 443	337	4 855	4	1	
45	Insgesamt		2 758	124 621	471 360	23 192 085	60 440	650 486	10 963	2 194	
46	Verlustfälle		–	–	1 954	– 91 492	11	76	8	2	

1 für Fälle ohne Einkommensteuerveranlagung: einbehaltene Lohnsteuer

Zu versteuerndes Einkommen		Tarifliche Einkommensteuer <sup>1</sup>		Hinzuzurechnender Anspruch auf Altersvorsorgezulage nach § 10a Abs. 2 EStG		Hinzuzurechnendes Kindergeld nach § 31 Satz 4 EStG		Lfd. Nr.
Stpfl.	1 000 EUR	Stpfl.	1 000 EUR	Stpfl.	1 000 EUR	Stpfl.	1 000 EUR	

Lohn- und Einkommensteuerpflichtige nach der Grundtabelle besteuert

•	•	8 188	295	–	–	58	165	1
•	•	44 829	6 891	47	4	150	363	2
136 052	787 773	46 589	17 237	202	23	160	357	3
153 051	1 530 212	130 177	61 031	886	108	247	595	4
145 040	2 097 959	142 664	174 615	4 717	567	463	920	5
118 268	2 255 206	117 358	269 913	7 191	846	1 653	2 405	6
100 919	2 385 237	100 512	348 400	8 428	990	2 050	3 492	7
84 599	2 376 405	84 378	396 371	8 914	1 060	2 522	4 346	8
65 640	2 120 764	65 505	390 461	8 086	990	5 864	8 021	9
49 249	1 789 427	49 169	356 703	6 745	833	9 076	13 393	10
38 167	1 547 220	38 108	331 793	5 831	731	7 462	12 163	11
49 945	2 347 929	49 879	556 122	8 133	1 070	10 528	17 956	12
28 014	1 573 452	27 973	415 819	5 023	684	6 288	10 857	13
16 104	1 055 694	16 080	303 148	2 961	427	3 934	7 024	14
9 528	714 149	9 513	217 077	1 592	234	2 556	4 675	15
6 324	533 029	6 303	169 337	1 024	155	1 746	3 180	16
8 653	862 686	8 622	287 177	1 262	197	2 553	4 720	17
9 865	1 494 645	9 804	541 745	1 144	177	3 461	6 693	18
2 143	655 418	2 115	259 438	154	25	835	1 708	19
528	325 020	514	136 292	20	3	209	450	20
295	925 076	294	404 695	10	1	109	234	21
<b>1 200 597</b>	<b>27 642 832</b>	<b>958 574</b>	<b>5 644 558</b>	<b>72 370</b>	<b>9 128</b>	<b>61 924</b>	<b>103 715</b>	<b>22</b>
13 116	– 138 679	8	15	–	–	–	–	23

Lohn- und Einkommensteuerpflichtige nach der Splittingtabelle besteuert

•	•	986	46	–	–	12	48	24
•	•	7 207	1 511	–	–	50	122	25
22 944	127 617	6 830	3 353	6	2	42	110	26
24 292	238 647	8 799	5 975	16	3	53	116	27
32 565	455 037	11 473	13 065	35	6	111	314	28
34 120	608 552	23 668	21 074	140	21	143	497	29
31 544	693 132	30 049	40 196	586	94	186	590	30
29 380	779 920	28 967	65 634	1 044	187	297	839	31
26 820	831 655	26 619	87 778	1 435	290	433	1 197	32
24 352	861 441	24 244	105 021	1 829	383	392	1 068	33
22 326	885 680	22 245	120 916	2 131	495	318	811	34
38 998	1 797 946	38 901	279 884	4 965	1 296	515	1 197	35
31 607	1 733 469	31 552	306 968	5 338	1 526	612	1 300	36
24 613	1 527 277	24 570	293 960	5 040	1 570	6 403	13 878	37
19 070	1 299 625	19 036	265 983	4 339	1 410	9 671	28 307	38
14 746	1 121 152	14 725	245 605	3 815	1 321	8 000	27 218	39
23 908	2 161 071	23 862	525 903	6 860	2 578	13 821	49 876	40
26 623	3 681 899	26 552	1 106 922	7 691	3 193	16 519	64 164	41
5 249	1 573 613	5 223	570 337	1 001	422	3 352	13 937	42
1 397	861 350	1 376	342 903	192	87	895	4 037	43
521	1 249 588	511	526 942	46	21	337	1 551	44
<b>471 360</b>	<b>22 539 405</b>	<b>377 395</b>	<b>4 929 976</b>	<b>46 509</b>	<b>14 905</b>	<b>62 162</b>	<b>211 177</b>	<b>45</b>
1 954	– 91 570	3	479	–	–	–	–	46

## 2 Unbeschränkt Lohn- und Einkommensteuerpflichtige 2015 nach Größenklassen des Gesamtbetrages der Einkünfte

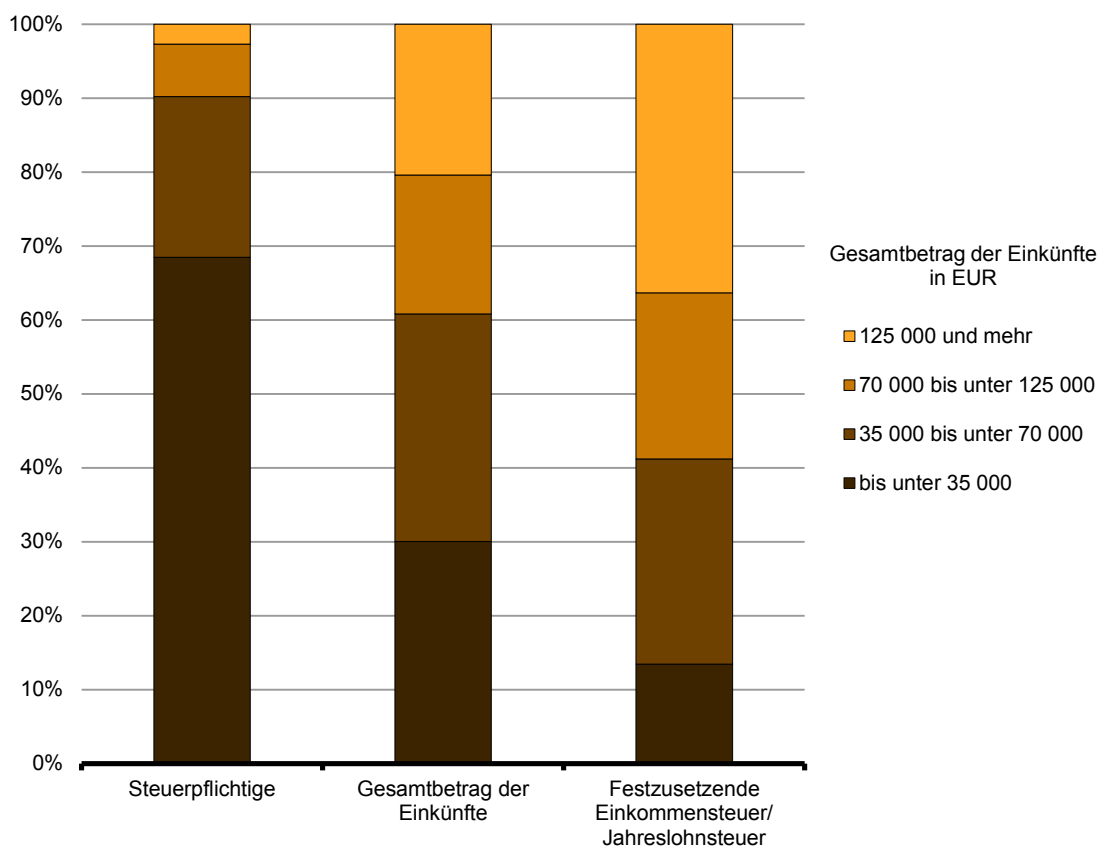
### 2.2 Unbeschränkt Lohn- und Einkommensteuerpflichtige nach Grund- und Splittingtabellengliederung

Lfd. Nr.	Gesamtbetrag der Einkünfte von ... bis unter ... EUR			Festzusetzende Einkommen-/ Jahreslohnsteuer¹		Verbleibende Einkommensteuer				Festzusetzender Solidaritätszuschlag²	
						positiv		negativ			
Stpfl.	1 000 EUR	Stpfl.	1 000 EUR	Stpfl.	1 000 EUR	Stpfl.	1 000 EUR				
Lohn- und Einkommensteuerpflichtige nach der Grundtabelle besteuert											
1			0	8 354	3 141	122	843	1 500	– 228	5 821	170
2	1	–	5 000	44 572	10 683	1 524	1 418	21 129	– 6 363	21 648	431
3	5 000	–	10 000	46 580	23 602	4 780	2 425	31 109	– 15 987	22 003	873
4	10 000	–	15 000	125 515	64 493	41 740	13 525	44 617	– 27 635	29 705	1 369
5	15 000	–	20 000	141 512	176 622	38 704	30 564	49 914	– 32 739	84 148	5 566
6	20 000	–	25 000	117 179	272 759	26 047	37 398	49 340	– 34 421	105 272	12 642
7	25 000	–	30 000	100 436	351 113	19 482	37 435	46 611	– 33 131	97 648	17 417
8	30 000	–	35 000	84 347	397 990	14 683	36 764	41 833	– 32 109	83 474	20 254
9	35 000	–	40 000	65 480	395 723	11 219	35 169	33 784	– 28 825	65 233	20 402
10	40 000	–	45 000	49 153	367 970	8 613	34 755	26 258	– 25 835	49 045	19 120
11	45 000	–	50 000	38 102	341 874	6 700	32 023	21 293	– 24 680	38 045	17 928
12	50 000	–	60 000	49 869	572 083	9 630	60 632	28 495	– 40 831	49 830	30 233
13	60 000	–	70 000	27 965	423 539	6 410	54 942	15 611	– 27 259	27 955	22 562
14	70 000	–	80 000	16 077	307 692	4 475	49 516	8 686	– 17 613	16 071	16 453
15	80 000	–	90 000	9 509	220 022	3 189	44 587	4 790	– 15 027	9 503	11 793
16	90 000	–	100 000	6 301	170 690	2 385	40 386	3 072	– 8 038	6 300	9 181
17	100 000	–	125 000	8 620	290 678	3 902	85 053	3 702	– 12 048	8 614	15 685
18	125 000	–	250 000	9 803	542 679	5 781	226 513	3 376	– 16 618	9 797	29 428
19	250 000	–	500 000	2 116	258 016	1 602	148 920	461	– 4 531	2 116	14 088
20	500 000	–	1 000 000	514	134 222	431	88 859	88	– 3 698	514	7 355
21	1 000 000 und mehr			293	381 965	260	284 162	33	– 5 912	292	20 994
22	Insgesamt			952 297	5 707 559	211 679	1 345 890	435 702	– 413 527	733 034	293 945
23	Verlustfälle			189	3 937	130	1 477	2 953	– 3 234	186	217
Lohn- und Einkommensteuerpflichtige nach der Splittingtabelle besteuert											
24			0	993	273	5	77	60	– 67	437	14
25	1	–	5 000	7 189	2 358	105	119	1 280	– 577	2 983	81
26	5 000	–	10 000	6 785	4 251	223	310	2 762	– 1 543	3 351	133
27	10 000	–	15 000	8 770	7 498	400	393	5 610	– 3 273	4 196	275
28	15 000	–	20 000	11 427	15 301	1 310	994	10 479	– 7 472	5 908	527
29	20 000	–	25 000	21 777	23 107	6 429	3 292	14 329	– 12 217	5 977	760
30	25 000	–	30 000	29 010	40 835	10 391	6 738	14 036	– 15 211	5 830	955
31	30 000	–	35 000	28 686	65 332	10 238	10 600	13 717	– 16 553	10 216	1 493
32	35 000	–	40 000	26 537	87 234	9 281	12 456	13 211	– 17 171	17 376	3 052
33	40 000	–	45 000	24 203	105 717	8 521	14 188	12 693	– 17 453	18 617	4 149
34	45 000	–	50 000	22 226	123 417	7 345	14 315	12 745	– 18 052	18 762	5 176
35	50 000	–	60 000	38 895	279 328	12 670	32 131	23 505	– 36 329	36 751	12 374
36	60 000	–	70 000	31 542	307 034	10 013	33 614	20 002	– 33 653	31 070	14 184
37	70 000	–	80 000	24 570	306 905	7 908	34 508	15 868	– 30 014	24 440	14 467
38	80 000	–	90 000	19 027	292 934	6 419	36 002	12 189	– 26 244	18 979	14 060
39	90 000	–	100 000	14 724	271 311	4 938	35 404	9 523	– 23 649	14 700	13 230
40	100 000	–	125 000	23 865	573 920	8 651	88 017	14 868	– 45 328	23 834	28 576
41	125 000	–	250 000	26 550	1 177 932	13 678	339 664	12 649	– 58 120	26 526	61 026
42	250 000	–	500 000	5 221	593 973	3 737	283 170	1 458	– 14 645	5 217	31 853
43	500 000	–	1 000 000	1 377	360 920	1 105	221 291	283	– 5 114	1 377	19 616
44	1 000 000 und mehr			511	482 729	426	350 449	91	– 5 085	510	26 459
45	Insgesamt			373 885	5 122 308	123 793	1 517 732	211 358	– 387 770	277 057	252 458
46	Verlustfälle			58	8 263	39	4 346	649	– 2 661	58	454

1 für Fälle ohne Einkommensteuerveranlagung: einbehaltene Lohnsteuer

2 für Fälle ohne Einkommensteuerveranlagung: einbehaltener Solidaritätszuschlag

### 3 Unbeschränkt Lohn- und Einkommensteuerepflichtige, deren Gesamtbetrag der Einkünfte und deren festzusetzende Einkommensteuer 2015 nach Größenklassen



### 3 Unbeschränkt Steuerpflichtige mit Einkünften aus freiberuflicher Tätigkeit 2015 nach ausgewählten Freien Berufen

Freie Berufe	Einkünfte aus freiberuflicher Tätigkeit		
	insgesamt		je Steuerfall
	Fälle	1 000 EUR	EUR
Rechtsanwälte, Notare (einschl. Patentanwälte)	7 534	599 850	79 619
Freiberufliche Tätigkeit im Bereich sonstiger Rechtsberatung	763	27 683	36 282
Wirtschaftsprüfer und vereidigte Buchprüfer	139	8 511	61 233
Steuerberater und Steuerbevollmächtigte	1 880	139 582	74 246
Sonstige Wirtschaftsberater (ohne Vermögensberater und -verwalter)	6 080	203 171	33 416
Tätigkeiten im Bereich Datenverarbeitung zusammen	5 189	149 360	28 784
Forschungs- und Entwicklungstätigkeit	1 664	34 060	20 469
Werbung	559	5 314	9 506
Lehrtätigkeit	21 713	260 699	12 007
Ärzte (Ärzte für Allgemeinmedizin, praktische Ärzte und Fachärzte)	8 173	887 667	108 610
Zahnärzte (einschl. Dentisten), ohne Zahntechniker	2 590	347 092	134 012
Tierärzte	387	11 997	31 001
Sonstiges Veterinärwesen	65	536	8 239
Sonstige Heilberufe	14 377	390 897	27 189
Soziale Dienste (mit Tagesbetreuung von Kindern)	2 053	31 034	15 116
Architekten, Innenarchitekten, Vermessungs- und Bauingenieure (ohne Film- und Bühnenarchitekten)	9 927	347 503	35 006
Ingenieure für technische Fachplanung und Ingenieurdesign	2 384	88 156	36 978
Technische, physikalische und chemische Untersuchung	59	1 279	21 670
Künstlerische Berufe	37 467	633 575	16 910
Freiberufliche Tätigkeit im Bereich Journalismus	10 587	186 193	17 587
Freiberuflich tätige Fotografen	3 317	47 150	14 215
Übersetzer und Dolmetscher	5 102	82 303	16 132
Textil-, Schmuck- und Möbeldesigner	8 678	144 294	16 628
Freiberuflich tätige Sachverständige	7 677	131 499	17 129
Lotsen	4	496	124 118
Sonstige (hier nicht aufgeführt, aber mit freiberuflichen Einkünften) <sup>1</sup>	28 607	140 999	4 929
<b>Insgesamt</b>	<b>186 975</b>	<b>4 900 901</b>	<b>26 212</b>

<sup>1</sup> Durch die Neuaufnahme von Wirtschaftszweigen zu den Freien Berufen sind die Daten mit vorherigen Erhebungen nicht vergleichbar.

#### 4 Unbeschränkt Steuerpflichtige mit Einkünften aus Gewerbebetrieb als Einzelunternehmer 2015 nach Wirtschaftsabschnitten

Kenn- zeich- nung	Wirtschaftsabschnitt	Einkünfte aus Gewerbebetrieb		Summe der positiven Einkünfte		Summe der negativen Einkünfte		Summe der Einkünfte <sup>1</sup>	
		Fälle	1 000 EUR	Fälle	1 000 EUR	Fälle	1 000 EUR	Fälle	1 000 EUR
A	Land-und Forstwirtschaft, Fischerei	•	•	•	•	41	– 594	•	•
B	Bergbau und Gewinnung von Steinen und Erden	•	•	•	•	–	–	•	•
C	Verarbeitendes Gewerbe	4 327	118 091	4 098	154 552	734	– 5 181	4 327	149 371
D	Energieversorgung	1 912	20 246	1 906	128 597	663	– 3 850	1 912	124 747
E	Wasserversorgung; Abwasser- und Abfallentsorgung und Beseitigung von Umweltverschmutzungen	128	3 599	123	4 365	13	– 46	128	4 319
F	Baugewerbe	16 279	377 949	16 012	433 251	1 009	– 6 825	16 279	426 425
G	Handel; Instandhaltung und Reparatur von Kraftfahrzeugen	24 121	607 205	22 470	821 891	4 320	– 37 126	24 120	784 765
H	Verkehr und Lagerei	5 696	111 084	5 562	136 315	464	– 3 219	5 696	133 096
I	Gastgewerbe	9 359	211 974	8 627	272 621	1 385	– 14 611	9 359	258 010
J	Information und Kommunikation	8 579	153 887	8 314	289 888	1 315	– 7 636	8 579	282 252
K	Erbringung von Finanz- und Versicherungsdienstleistungen	4 924	168 881	4 843	227 526	833	– 6 082	4 924	221 445
L	Grundstücks- und Wohnungswesen	4 825	257 501	4 682	447 344	1 255	– 25 002	4 825	422 342
M	Erbringung von freiberuflichen, wissenschaftlichen und technischen Dienstleistungen	17 556	434 772	17 067	839 151	3 284	– 38 400	17 558	800 751
N	Erbringung von sonstigen wirtschaftlichen Dienstleistungen	18 460	351 361	18 114	503 958	1 754	– 9 489	18 460	494 469
O	Öffentliche Verwaltung, Verteidigung, Sozialversicherung	–	–	–	–	–	–	–	–
P	Erziehung und Unterricht	2 391	31 264	2 333	77 235	469	– 5 895	2 392	71 341
Q	Gesundheits- und Sozialwesen	3 205	51 672	3 144	228 013	866	– 8 851	3 205	219 162
R	Kunst, Unterhaltung und Erholung	7 432	110 549	7 239	262 259	1 360	– 10 448	7 433	251 810
S	Erbringung von sonstigen Dienstleistungen	22 015	224 765	21 312	383 496	2 230	– 9 443	22 014	374 052
	Sonstige nicht näher bekannt	7 456	7 144	7 011	183 610	2 551	– 6 227	7 457	177 383
	<b>Insgesamt</b>	<b>158 820</b>	<b>3 243 874</b>	<b>153 006</b>	<b>5 398 394</b>	<b>24 546</b>	<b>– 198 925</b>	<b>158 823</b>	<b>5 199 468</b>

<sup>1</sup> Die "Summe der Einkünfte" enthält nicht nur die Summe der Einkunftsarten, sondern auch die "Hinzurechnungen".

## Das Amt für Statistik Berlin-Brandenburg

Das Amt für Statistik Berlin-Brandenburg ist für beide Länder die zentrale Dienstleistungseinrichtung auf dem Gebiet der amtlichen Statistik. Das Amt erbringt Serviceleistungen im Bereich Information und Analyse für die breite Öffentlichkeit, für alle gesellschaftlichen Gruppen sowie für Kunden aus Verwaltung und Politik, Wirtschaft und Wissenschaft. Kerngeschäft des Amtes ist die Durchführung der gesetzlich angeordneten amtlichen Statistiken für Berlin und Brandenburg. Das Amt erhebt die Daten, bereitet sie auf, interpretiert und analysiert sie und veröffentlicht die Ergebnisse. Die Grundversorgung aller Nutzer mit statistischen Informationen erfolgt unentgeltlich, im Wesentlichen über das Internet und den Informationsservice. Daneben werden nachfrage- und zielgruppenorientierte Standardauswertungen zu Festpreisen angeboten. Kundenspezifische Aufbereitung / Beratung zu kostendeckenden Preisen ergänzt das Spektrum der Informationsbereitstellung.

### Amtliche Statistik im Verbund

Die Statistiken werden bundesweit nach einheitlichen Konzepten, Methoden und Verfahren arbeitsteilig erstellt. Die statistischen Ämter der Länder sind dabei grundsätzlich für die Durchführung der Erhebungen, für die Aufbereitung und Veröffentlichung der Länderergebnisse zuständig. Durch diese Kooperation in einem „Statistikverbund“ entstehen für alle Länder vergleichbare und zu einem Bundesergebnis zusammenführbare Erhebungsergebnisse.

## Produkte und Dienstleistungen

### Informationsservice

info@statistik-bbb.de  
mit statistischen Informationen für jedermann und Beratung sowie maßgeschneiderte Aufbereitungen von Daten über Berlin und Brandenburg.  
Auskunft, Beratung, Pressedienst sowie Fachbibliothek.

### Standort Potsdam

Steinstraße 104 - 106, 14480 Potsdam  
Tel. 0331 8173 - 1777  
Fax 030 9028 - 4091  
Mo – Do 9 – 15 Uhr, Fr 9 – 14 Uhr

### Standort Berlin

Alt-Friedrichsfelde 60, 10315 Berlin

Bibliothek  
Tel. 030 9021 - 3540  
Mo – Do 9 – 15 Uhr, Fr 9 – 14 Uhr

### Internet-Angebot

www.statistik-berlin-brandenburg.de  
mit aktuellen Daten, Pressemitteilungen, Statistischen Berichten zum kostenlosen Herunterladen, regionalstatistischen Informationen, Wahlstatistiken und -analysen sowie einem Überblick über das gesamte Leistungsspektrum des Amtes.

### Statistische Jahrbücher

mit einer Vielzahl von Tabellen aus nahezu allen Arbeitsgebieten der amtlichen Statistik.

### Statistische Berichte

mit Ergebnissen der einzelnen Statistiken in Tabellen in tiefer sachlicher Gliederung und Grafiken zur Veranschaulichung von Entwicklungen und Strukturen.

## Datenangebot aus dem Sachgebiet

### Informationen zu dieser Veröffentlichung

Referat 22  
Tel. 0331 8173 - 1220  
Fax 030 9028 - 4086  
steuern@statistik-bbb.de

### Weitere Veröffentlichungen zum Thema

Statistische Berichte:

- Lohn- und Einkommensteuerstatistik im Land Berlin  
L IV 3 – j
- Lohn- und Einkommensteuerstatistik im Land Brandenburg  
L IV 3 – j