


Statistische Berichte

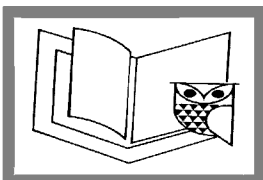
Landesbetrieb für
Datenverarbeitung
und Statistik
Land Brandenburg



B III 4 – j / 03

Personal und Personalstellen an Hochschulen im Land Brandenburg

2003



Unterricht
und Bildung

Erarbeitet:

Landesbetrieb für Datenverarbeitung und Statistik
Dezernat Bildung

Herausgeber:

Landesbetrieb für Datenverarbeitung und Statistik
Dezernat Informationsmanagement
Postfach 60 10 52, 14410 Potsdam

Dortustraße 46, 14467 Potsdam

Telefon: 0331 39 - 444

Fax: 0331 39 - 418

Internet: www.lids-bb.de

E-Mail: info@lids.brandenburg.de

Erschienen im August 2004

Preis: 4,00 EUR

© Landesbetrieb für Datenverarbeitung und Statistik, Potsdam, 2004

Für nichtgewerbliche Zwecke sind Vervielfältigung und unentgeltliche Verbreitung, auch auszugsweise, mit Quellenangabe gestattet. Die Verbreitung, auch auszugsweise, über elektronische Systeme/Datenträger bedarf der vorherigen Zustimmung. Alle übrigen Rechte bleiben vorbehalten.

Inhalt

	Seite
Vorbemerkungen	5
Methodische Hinweise	6
Begriffserläuterungen.....	7
1 Hochschulpersonal	
1.1 Hochschulpersonal 1994 - 2003 nach Hochschularten	9
1.2 Hauptberufliches wissenschaftliches und künstlerisches Hochschulpersonal 1994 - 2003 nach Geschlecht (ohne VerwFH) - Grafik	10
1.3 Verwaltungs-, technisches und sonstiges Hochschulpersonal 1994 - 2003 nach Geschlecht (ohne VerwFH) - Grafik	10
1.4 Hochschulpersonal 2003 nach Hochschulen und Art des Beschäftigungs- verhältnisses	11
1.5 Hochschulpersonal 2003 nach Lehr- und Forschungsbereichen der organisatorischen Zugehörigkeit, Art des Beschäftigungsverhältnisses und Hochschularten	12
1.6 Wissenschaftliches und künstlerisches Hochschulpersonal 2003 nach Hochschulen, Art des Beschäftigungsverhältnisses und Personalgruppen	21
1.7 Wissenschaftliches und künstlerisches Hochschulpersonal 2003 nach Fächergruppen der organisatorischen Zugehörigkeit, Hochschularten und Personalgruppen	22
1.8 Hauptberufliches wissenschaftliches und künstlerisches Hochschulpersonal 2003 nach Personalgruppen - Grafik	24
1.9 Wissenschaftliches und künstlerisches Hochschulpersonal 2003 nach Altersgruppen, Art des Beschäftigungsverhältnisses und Personalgruppen.....	24
1.10 Wissenschaftliches und künstlerisches Hochschulpersonal 2003 nach Hochschulen und Altersgruppen (ohne studentische Hilfskräfte).....	25
1.11 Wissenschaftliches und künstlerisches Hochschulpersonal 2003 nach Hochschulen, ausgewählten Personalgruppen und vorhandener Habilitation	26
1.12 Wissenschaftliches und künstlerisches Hochschulpersonal 2003 nach Fächergruppen der fachlichen Zugehörigkeit, ausgewählten Personalgruppen und vorhandener Habilitation	27
1.13 Hochschulpersonal 2003 nach Hochschulen (einschließlich bzw. ohne studentische Hilfskräfte)	28
1.14 Hochschulpersonal 2003 nach Fächergruppen der organisatorischen Zugehörigkeit und Hochschularten (einschließlich bzw. ohne studentische Hilfskräfte)	29

2 Personalstellen an Hochschulen

Seite

2.1	Personalstellen 2003 nach Hochschulen	31
2.2	Personalstellen für wissenschaftliches und künstlerisches Personal 2003 nach Hochschulen und Art des Dienstverhältnisses (ohne Stellenäquivalente) ...	32
2.3	Personalstellen für Verwaltungs-, technisches und sonstiges Personal 2003 nach Hochschulen und Art des Dienstverhältnisses (ohne Stellenäquivalente) ...	33
2.4	Personalstellen für wissenschaftliches und künstlerisches Personal 2003 nach Fächergruppen der organisatorischen Zugehörigkeit, Art des Dienstverhältnisses und Hochschulen (ohne Stellenäquivalente)	34
2.5	Personalstellen für Verwaltungs-, technisches und sonstiges Personal 2003 nach Fächergruppen der organisatorischen Zugehörigkeit, Art des Dienstverhältnisses und Hochschulen (ohne Stellenäquivalente)	39
2.6	Stellenäquivalente 2003 nach Hochschulen und Art des Dienstverhältnisses	44
2.7	Stellenäquivalente 2003 nach Fächergruppen der organisatorischen Zugehörigkeit und Art des Dienstverhältnisses	44

3 Habilitationen an Hochschulen

3.1	Habilitationen 1994 - 2003 nach Hochschulen, sowie 2003 nach Fächergruppen der fachlichen Zugehörigkeit	45
-----	---	----

Abkürzungen/Zeichenerklärung

FH	Fachhochschule
i. e. S.	im engeren Sinne
n	nicht besetzt
VerwFH	Verwaltungsfachhochschulen
w	weiblich
z	zusammen
-	nichts vorhanden (genau null)

Vorbemerkungen

Der vorliegende Bericht enthält ausgewählte Ergebnisse der Statistik über das Personal und die Personalstellen an Hochschulen am 01.12.2003 sowie erstmals eine Tabelle über abgelegte Habilitationen.

Die Angaben zum Hochschulpersonal geben Aufschluss über den Personalbestand, die Art der Tätigkeit, das Beschäftigungsverhältnis und die fachliche und organisatorische Zugehörigkeit innerhalb der Hochschule, ggf. auch über vorhandene Habilitationen.

Die Personalstellenangaben geben Auskunft über die Zahl der vorhandenen Stellen für das hauptberuflich tätige Personal, die organisatorische Zugehörigkeit sowie über die Besetzung der Stellen.

Für die neu abgeschlossenen Habilitationen werden neben dem Fachgebiet der Habilitation auch Angaben zum Alter, zum Geschlecht und zur fachlichen Zugehörigkeit erhoben.

Rechtsgrundlage

Gesetz über die Statistik für das Hochschulwesen (Hochschulstatistikgesetz - HStatG) vom 02. November 1990 (BGBl. I S. 2414), zuletzt geändert durch Artikel 69 der Verordnung vom 29. Oktober 2001 (BGBl. I S. 2785) in Verbindung mit dem Gesetz über die Statistik für Bundeszwecke (Bundesstatistikgesetz - BStatG) vom 22. Januar 1987 (BGBl. I S. 462, 565), zuletzt geändert durch Artikel 16 des Gesetzes vom 21. August 2002 (BGBl. I S. 3322).

Erhoben werden die Angaben zu § 3 Abs. 1 Nr. 3 für die Habilitierten und Nr. 4 Buchstabe a (HStatG) für die Stellen sowie Buchstabe b für das Personal.

Berichtskreis

Auskunftspflichtig sind die Hochschulverwaltungen. In die Erhebung sind die Hochschulen des Landes Brandenburg einbezogen (erstmalig auch zwei staatlich anerkannte private Hochschulen), die für statistische Auswertungen folgenden Hochschularten zugeordnet sind:

Universitäten

Universität Potsdam
Europa-Universität Viadrina Frankfurt (Oder)
Brandenburgische Technische Universität Cottbus

Kunsthochschule

Hochschule für Film und Fernsehen Potsdam-Babelsberg
Hochschule für digitale Medienproduktion (THE GERMAN FILM SCHOOL) in Elstal (ab 2003)

Fachhochschulen (ohne Verwaltungsfachhochschulen)

Fachhochschule Brandenburg
Fachhochschule Eberswalde
Fachhochschule Lausitz (Standorte in Senftenberg und Cottbus)
Theologisches Seminar Elstal des Bundes Evangelisch-Freikirchlicher Gemeinden
in Deutschland (ab 2003)
Fachhochschule Potsdam
Technische Fachhochschule Wildau

Verwaltungsfachhochschulen

Fachhochschule der Polizei des Landes Brandenburg in Basdorf
Fachhochschule für Finanzen Brandenburg in Königs Wusterhausen (ab 1993)

Methodische Hinweise

Die ausgewählten Tabellen enthalten u. a. das Mindestveröffentlichungsprogramm aller Bundesländer, das auf der Basis des Verbund-Tabellenprogramms erstellt werden kann. Der Bericht gliedert sich in drei Teile:

I. Personal

Die Angaben umfassen das gesamte an Hochschulen haupt- und nebenberuflich tätige Personal, auch soweit kein Anstellungsverhältnis zum Land oder zur Hochschule besteht. Erfasst werden alle Beschäftigungsfälle, unabhängig von der Dauer des Arbeitsverhältnisses, der Arbeitszeit oder der Finanzierung. In den Angaben enthalten sind alle wissenschaftlichen Hilfskräfte einschließlich studentischer Hilfskräfte, die gem. § 56 des Brandenburgischen Hochschulgesetzes zum nebenberuflichen wissenschaftlichen und künstlerischen Personal gehören.

In der amtlichen Statistik wird grundsätzlich zwischen dem wissenschaftlichen und künstlerischen Personal einerseits sowie dem Verwaltungs-, technischen und sonstigen (nichtwissenschaftlichen) Personal andererseits unterschieden. Zur weiteren Differenzierung ist das wissenschaftliche und künstlerische Personal in haupt- und nebenberuflich Tätige gegliedert. Das nichtwissenschaftliche Personal ist in diesem Bericht in seiner Gesamtheit dargestellt.

Das Personal wird nach der fachlichen Zugehörigkeit (Fachgebiet) und nach der organisatorischen Zugehörigkeit (Zuordnung nach der kleinsten an der Hochschule bestehenden organisatorischen Einheit) erfasst.

Das nebenberufliche wissenschaftliche und künstlerische Personal beinhaltet im Berichtsjahr 2003 in der Personalgruppe „Lehrbeauftragte“ 60 Honorarprofessoren.

Gastprofessoren sind lt. Brandenburgischem Hochschulgesetz hauptberuflich tätig und demzufolge im wissenschaftlichen und künstlerischen Personal in der Personalgruppe „Professoren“ enthalten. Ebenso enthalten sind stellvertretende Professoren, die ohne Berufung vorrangig im Angestelltenverhältnis tätig sind.

Die Rektoren der Hochschulen sind jedoch durchgängig dem Verwaltungspersonal zugeordnet, unabhängig davon, ob gleichzeitig eine Berufung zum Professor vorliegt oder nicht.

An der Fachhochschule der Polizei des Landes Brandenburg erfolgt neben der Ausbildung von Beamten/innen für den gehobenen Polizeivollzugsdienst auch die Ausbildung für den mittleren Polizeivollzugsdienst und die Aufstiegsausbildung zum gehobenen Polizeivollzugsdienst. Darüber hinaus gewährleistet die Fachhochschule der Polizei die Organisation und Durchführung der Fortbildung der Polizei des Landes Brandenburg.

Da eine exakte Zuordnung des Personals zu o. g. Aufgaben nicht möglich ist, wurde bei der Erhebung des Hochschulpersonals das gesamte an der Fachhochschule tätige Personal erfasst.

II. Personalstellen

Die Angaben umfassen alle Personalstellen der Hochschule zum Erhebungsstichtag gemäß Wirtschafts- bzw. Haushaltsplan 2003. Erfasst wurden nur Stellen für das hauptberufliche Personal. Die Stellen werden analog der Personalstatistik getrennt nach wissenschaftlichem und künstlerischem Personal sowie Verwaltungs-, technischem und sonstigem (nichtwissenschaftlichem) Personal erhoben, sowohl nach organisatorischer als auch fachlicher Zugehörigkeit. Der vorliegende Bericht enthält die Personalstellenangaben ausschließlich nach organisatorischer Zugehörigkeit.

Nicht besetzte Stellen der Hochschulen beinhalten zum Stichtag der Erhebung überwiegend Stellen, die aufgrund von Vorruhestandsregelungen, Beurlaubungen, Mittelschöpfung, Besetzungssperren bzw. Unterfinanzierung des Haushalts, den Hochschulen zeitweise für eine Neubesetzung nicht zur Verfügung stehen.

Den Hochschulen werden zunehmend anstelle von Personalstellen Finanzmittel zugewiesen, die alternativ der Finanzierung von Sachaufwendungen oder Personal dienen können (Stellenäquivalente). Die auf diese Weise von den Hochschulen gewonnene Personalkapazität im Rahmen der Stellenstatistik ist in den Tabellen 2.6 und 2.7 ausgewiesen.

Abweichungen in den Summen erklären sich aus dem Runden der Einzelwerte.

Bei der Fachhochschule der Polizei des Landes Brandenburg war auch im Haushaltsjahr 2003 die Anzahl des hauptberuflichen Personals, welches aus dem Stellenplan finanziert wird, höher als die Anzahl der Personalstellen. Der „Personalüberhang“, wird aus dem Stellenplan anderer Polizeibehörden und -einrichtungen bezahlt.

Für die beiden staatlich anerkannten privaten Hochschulen in Elstal liegen keine Wirtschafts- bzw. Haushaltspläne vor, die der Form der anderen Hochschulen entsprechen. Daher wurden Stellen nur in Form von Stellenäquivalenten berechnet.

III. Habilitationen

Die Habilitation dient dem Nachweis der wissenschaftlichen Lehrbefähigung. Das Habilitationsverfahren wird als akademisches Examen durchgeführt. Das Habilitationsrecht steht Universitäten und gleichrangigen wissenschaftlichen Hochschulen zu. Im Kalenderjahr 2003 habilitierten sich im Land Brandenburg 29 Wissenschaftler (siehe Tabelle 3.1). Das Durchschnittsalter der Wissenschaftler zum Zeitpunkt der Habilitation lag bei 43 Jahren, der jüngste Habilitand war 30 Jahre alt, der älteste 57.

Begriffserläuterungen

Das **hauptberufliche wissenschaftliche und künstlerische** Personal gliedert sich in vier Personalgruppen:

- Professoren (im Land Brandenburg einschließlich Gastprofessoren, sowie Juniorprofessoren und stellvertretende Professoren)
- Dozenten und Assistenten
- wissenschaftliche und künstlerische Mitarbeiter
- Lehrkräfte für besondere Aufgaben

Das **nebenberufliche wissenschaftliche und künstlerische** Personal umfasst nach den Regelungen im Brandenburgischen Hochschulgesetz die Personalgruppen und Dienstbezeichnungen:

- Honorarprofessoren
- außerplanmäßige Professoren
- Privatdozenten
- Lehrbeauftragte
- wissenschaftliche Hilfskräfte, studentische Hilfskräfte und Tutoren

Verwaltungs-, technisches und sonstiges (nichtwissenschaftliches) Personal wird nach Tätigkeitsbereichen und Dienstverhältnis erhoben und zu folgenden Personalgruppen zusammengefasst:

- Verwaltungspersonal
- Bibliothekspersonal
- technisches Personal (einschließlich Datenverarbeitungsdienst)
- sonstiges Personal
- sonstige Hilfskräfte
- Auszubildende, Praktikanten

Organisatorische Einheiten der Hochschulen können - je nach den örtlichen Gegebenheiten - sein:

- Lehrstühle, Seminare, Institute
- Fachbereiche, Abteilungen
- Einrichtungen, die mehreren Lehrstühlen, Seminaren, Instituten dienen (z. B. gemeinsame Verwaltungen, Bibliotheken)
- zentrale Einrichtungen (z. B. Hochschulverwaltung, Hochschulbibliothek, zentrale Rechanlage, Sozialeinrichtungen)

Statistisch werden sie definiert durch die Angaben zur Kategorie der organisatorischen Einheit (z. B. Institut, Abteilung, Lehrstuhl) und zum Lehr- und Forschungsbereich.

Lehr- und Forschungsbereich - Zusammenfassung mehrerer verwandter Fachgebiete des bundeseinheitlichen Fächerschlüssels. Als **Fachgebiet** wird das Forschungsgebiet, das Lehrfach bzw. bei zentralen Einrichtungen der Aufgabenbereich bezeichnet.

Lehr- und Forschungsbereiche sind z. B. Wirtschaftswissenschaften, Bauingenieurwesen, Zentrale Hochschulverwaltung.

Fächergruppe - höchste Aggregationsstufe der Fächersystematik, in der benachbarte Lehr- und Forschungsbereiche zusammengefasst werden.

Stellenäquivalente

Neben den in den Wirtschafts- bzw. Haushaltsplänen ausgewiesenen Personalstellen werden im Rahmen der Stellenstatistik auch sogenannte Stellenäquivalente nachgewiesen.

Hierbei handelt es sich um rechnerisch zu Vollzeitäquivalenten zusammengefasste Voll- und Teilzeitbeschäftigungsverhältnisse, die aus sonstigen Haushaltsmitteln finanziert werden. Die zur Berechnung erforderlichen Daten stammen aus der Statistik über das hauptberufliche an Hochschulen tätige Personal.

Der Einsatz von stellenplanungebundenen Mitteln für die Finanzierung von Hochschulpersonal ist den im Wirtschaftsplan etatisierten Stellen gleichzusetzen.

1 Hochschulpersonal

1.1 Hochschulpersonal 1994 – 2003 nach Hochschularten

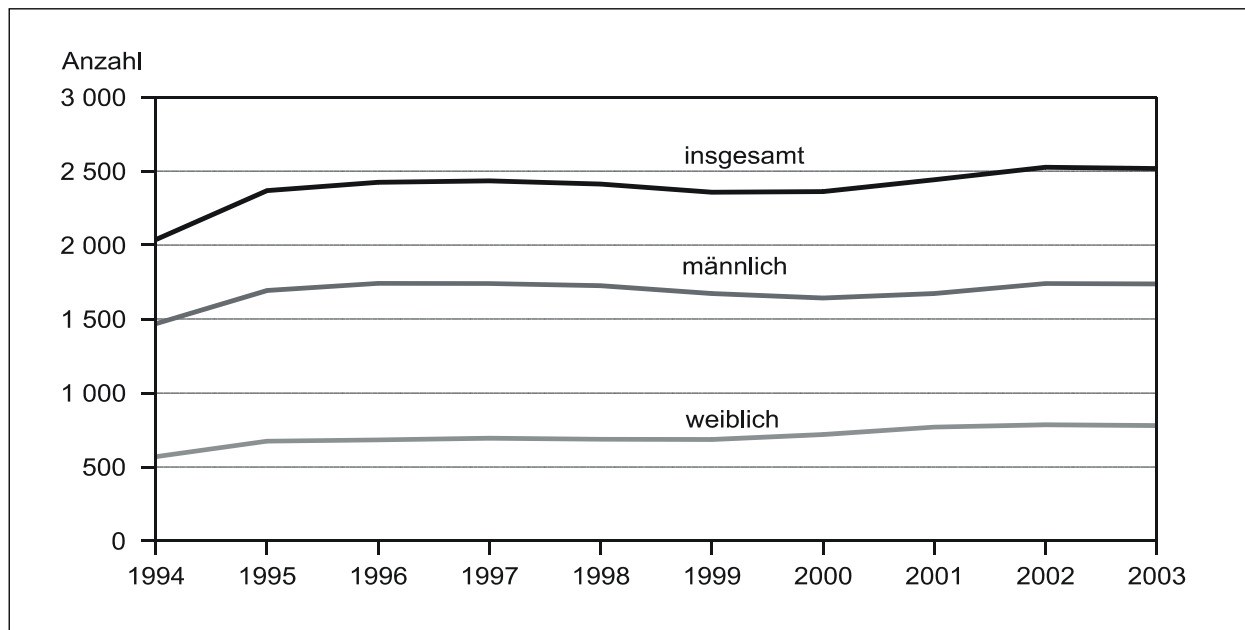
Jahr	Insgesamt	davon an			
		Universitäten	Kunsthoch- hochschulen	Fachhochschulen (ohne VerwFH)	Verwaltungsfach- hochschulen
Personal insgesamt					
1994	5 870	4 325	279	1 119	147
1995	6 649	4 867	285	1 360	137
1996	7 032	5 182	263	1 441	146
1997	7 162	5 273	296	1 487	106
1998	7 257	5 300	327	1 537	93
1999	7 505	5 313	274	1 604	314 ¹⁾
2000	7 546	5 402	254	1 592	298 ¹⁾
2001	7 697	5 499	275	1 626	297 ¹⁾
2002	7 836	5 646	276	1 644	270 ¹⁾
2003	7 772	5 453	337 ²⁾	1 739 ³⁾	243 ¹⁾
wissenschaftliches und künstlerisches Personal zusammen					
1994	3 913	3 013	194	620	86
1995	4 542	3 424	200	844	74
1996	4 875	3 684	178	930	83
1997	4 994	3 761	207	973	53
1998	5 036	3 769	236	983	48
1999	5 064	3 750	186	1 064	64 ¹⁾
2000	5 052	3 789	164	1 043	56 ¹⁾
2001	5 222	3 889	184	1 082	67 ¹⁾
2002	5 390	4 053	186	1 096	55 ¹⁾
2003	5 369	3 898	236 ²⁾	1 182 ³⁾	53 ¹⁾
hauptberufliches wissenschaftliches und künstlerisches Personal					
1994	2 078	1 620	59	358	41
1995	2 405	1 883	64	421	37
1996	2 467	1 900	64	460	43
1997	2 466	1 912	65	457	32
1998	2 446	1 893	60	460	33
1999	2 414	1 814	61	483	56 ¹⁾
2000	2 412	1 823	59	480	50 ¹⁾
2001	2 495	1 875	64	503	53 ¹⁾
2002	2 575	1 927	71	528	49 ¹⁾
2003	2 557	1 925	64	528 ³⁾	40 ¹⁾
Verwaltungs-, technisches und sonstiges Personal					
1994	1 957	1 312	85	499	61
1995	2 107	1 443	85	516	63
1996	2 157	1 498	85	511	63
1997	2 168	1 512	89	514	53
1998	2 221	1 531	91	554	45
1999	2 441	1 563	88	540	250 ¹⁾
2000	2 494	1 613	90	549	242 ¹⁾
2001	2 475	1 610	91	544	230 ¹⁾
2002	2 446	1 593	90	548	215 ¹⁾
2003	2 403	1 555	101 ²⁾	557 ³⁾	190 ¹⁾

1) einschließlich Personal für die Aus- und Fortbildung des mittleren, gehobenen und höheren Polizeivollzugsdienstes Brandenburgs

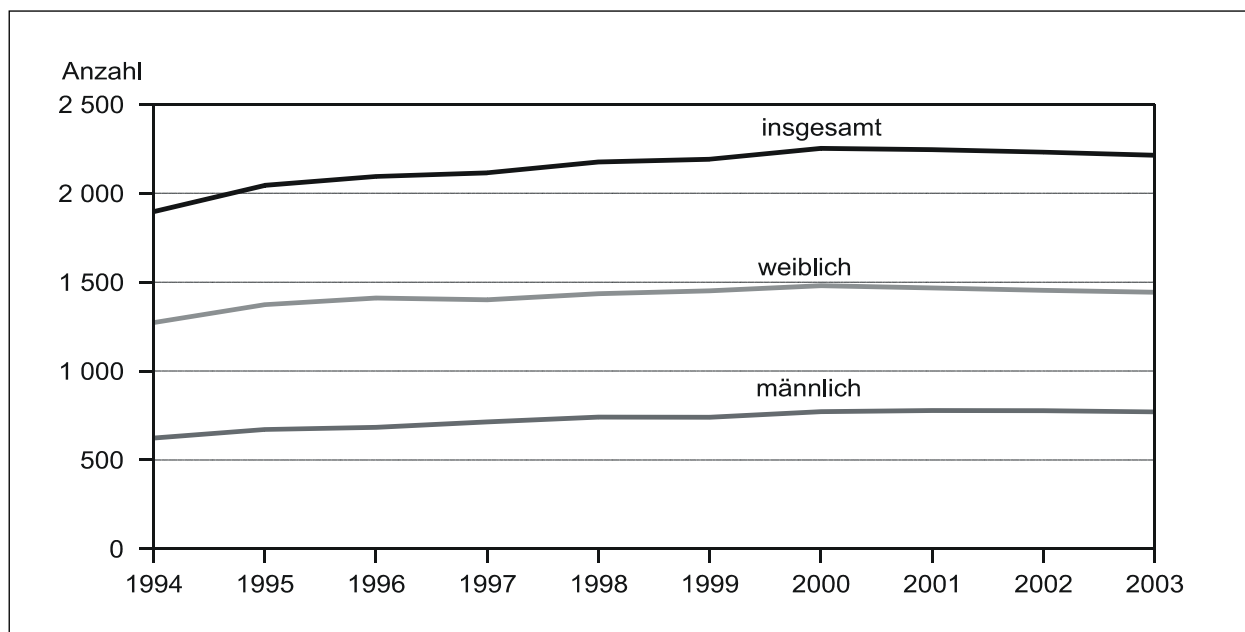
2) ab 2003 einschließlich der Hochschule für digitale Medienproduktion in Elstal

3) ab 2003 einschließlich des Theologischen Seminars Elstal

1.2 Hauptberufliches wissenschaftliches und künstlerisches Hochschulpersonal 1994 - 2003 nach Geschlecht (ohne Verwaltungsfachhochschulen)



1.3 Verwaltungs-, technisches und sonstiges Hochschulpersonal 1994 - 2003 nach Geschlecht (ohne Verwaltungsfachhochschulen)



1.4 Hochschulpersonal 2003 nach Hochschulen und Art des Beschäftigungsverhältnisses

Hochschule		Zusammen	davon							
			wissenschaftliches und künstlerisches Personal					Verwaltungs-, technisches und sonstiges Personal		
			zusammen	hauptberuflich		nebenberuflich	zusammen	Vollzeitbeschäftigte	Teilzeitbeschäftigte	
				zusammen	Vollzeitbeschäftigte					Teilzeitbeschäftigte
Universitäten										
Universität Potsdam	z	2 895	2 120	1 121	795	326	999	775	663	112
	w	1 411	874	417	262	155	457	537	439	98
Europa-Universität Viadrina Frankfurt (Oder)	z	719	509	201	147	54	308	210	168	42
	w	373	217	64	36	28	153	156	117	39
Brandenburgische Technische Universität Cottbus	z	1 839	1 269	603	504	99	666	570	494	76
	w	691	329	147	102	45	182	362	294	68
Zusammen	z	5 453	3 898	1 925	1 446	479	1 973	1 555	1 325	230
	w	2 475	1 420	628	400	228	792	1 055	850	205
Kunsthochschulen										
Hochschule für Film und Fernsehen Potsdam-Babelsberg	z	264	174	64	42	22	110	90	86	4
	w	120	63	25	15	10	38	57	53	4
Hochschule für digitale Medienproduktion in Elstal	z	73	62	-	-	-	62	11	8	3
	w	10	6	-	-	-	6	4	4	-
Zusammen	z	337	236	64	42	22	172	101	94	7
	w	130	69	25	15	10	44	61	57	4
Fachhochschulen (ohne Verwaltungsfachhochschulen)										
FH Brandenburg	z	284	194	81	76	5	113	90	86	4
	w	93	44	19	16	3	25	49	45	4
FH Eberswalde	z	202	120	56	46	10	64	82	58	24
	w	85	31	11	7	4	20	54	36	18
FH Lausitz Standort Cottbus	z	219	184	66	57	9	118	35	26	9
	w	82	64	15	11	4	49	18	12	6
Standort Senftenberg	z	304	174	82	65	17	92	130	104	26
	w	112	31	11	8	3	20	81	58	23
FH Potsdam	z	431	324	146	114	32	178	107	81	26
	w	205	137	58	39	19	79	68	48	20
Technische FH Wildau	z	279	172	89	84	5	83	107	97	10
	w	86	32	12	12	-	20	54	46	8
Theologisches Seminar Elstal	z	20	14	8	5	3	6	6	3	3
	w	5	2	1	1	-	1	3	2	1
Zusammen	z	1 739	1 182	528	447	81	654	557	455	102
	w	668	341	127	94	33	214	327	247	80
Verwaltungsfachhochschulen										
FH der Polizei des Landes Brandenburg in Basdorf ¹⁾	z	217	40	27	27	-	13	177	177	-
	w	60	7	5	5	-	2	53	53	-
FH für Finanzen Brandenburg in Königs Wusterhausen	z	26	13	13	11	2	-	13	10	3
	w	15	6	6	5	1	-	9	6	3
Zusammen	z	243	53	40	38	2	13	190	187	3
	w	75	13	11	10	1	2	62	59	3
Hochschulen insgesamt										
Insgesamt	z	7 772	5 369	2 557	1 973	584	2 812	2 403	2 061	342
	w	3 348	1 843	791	519	272	1 052	1 505	1 213	292

1) einschließlich Personal für die Aus- und Fortbildung des mittleren, gehobenen und höheren Polizeivollzugsdienstes Brandenburgs

1.5 Hochschulpersonal 2003 nach Lehr- und Forschungsbereichen der organisatorischen Zugehörigkeit, Art des Beschäftigungsverhältnisses und Hochschularten

Fächergruppe Lehr- und Forschungsbereich		Zusammen	davon							
			wissenschaftliches und künstlerisches Personal					Verwaltungs-, technisches und sonstiges Personal		
			zusammen	hauptberuflich		nebenberuflich	zusammen	Vollzeitbeschäftigte	Teilzeitbeschäftigte	
				zusammen	Vollzeitbeschäftigte					Teilzeitbeschäftigte
Universitäten										
Sprach- und Kulturwissenschaften zusammen	z	1 004	912	460	342	118	452	92	57	35
	w	597	514	249	176	73	265	83	49	34
Sprach- und Kulturwissenschaften allgemein	z	343	311	135	113	22	176	32	20	12
	w	205	175	77	63	14	98	30	18	12
Philosophie	z	53	51	26	16	10	25	2	1	1
	w	27	25	11	5	6	14	2	1	1
Geschichte	z	61	56	33	26	7	23	5	3	2
	w	29	24	12	8	4	12	5	3	2
Allgemeine und vergleichende Literatur- u. Sprachwissenschaft	z	113	105	50	25	25	55	8	7	1
	w	61	56	25	10	15	31	5	4	1
Altphilologie (klassische Philologie)	z	19	18	3	3	-	15	1	-	1
	w	8	7	2	2	-	5	1	-	1
Germanistik (Deutsch, germanische Sprachen ohne Anglistik)	z	53	49	30	23	7	19	4	2	2
	w	37	33	20	14	6	13	4	2	2
Anglistik, Amerikanistik	z	47	43	24	16	8	19	4	2	2
	w	30	26	13	8	5	13	4	2	2
Romanistik	z	32	28	21	18	3	7	4	3	1
	w	20	16	13	11	2	3	4	3	1
Slawistik, Baltistik, Finno-Ugristik	z	28	25	16	12	4	9	3	1	2
	w	20	17	9	7	2	8	3	1	2
Kulturwissenschaften i. e. S.	z	14	14	-	-	-	14	-	-	-
	w	5	5	-	-	-	5	-	-	-
Psychologie	z	120	104	57	29	28	47	16	10	6
	w	78	65	29	13	16	36	13	7	6
Erziehungswissenschaften	z	108	97	56	52	4	41	11	7	4
	w	71	61	35	32	3	26	10	7	3
Sonderpädagogik	z	13	11	9	9	-	2	2	1	1
	w	6	4	3	3	-	1	2	1	1
Sport zusammen	z	98	81	45	30	15	36	17	12	5
	w	35	27	14	5	9	13	8	6	2
Sport	z	98	81	45	30	15	36	17	12	5
	w	35	27	14	5	9	13	8	6	2
Rechts-, Wirtschafts- und Sozialwissenschaften zusammen	z	720	639	280	202	78	359	81	48	33
	w	302	226	82	47	35	144	76	43	33
Politikwissenschaften	z	60	55	25	15	10	30	5	2	3
	w	28	23	8	4	4	15	5	2	3
Sozialwissenschaften	z	64	59	21	16	5	38	5	4	1
	w	28	23	10	8	2	13	5	4	1
Rechtswissenschaften	z	262	231	105	70	35	126	31	21	10
	w	113	83	34	15	19	49	30	20	10
Wirtschaftswissenschaften	z	334	294	129	101	28	165	40	21	19
	w	133	97	30	20	10	67	36	17	19

Noch: 1.5 Hochschulpersonal 2003 nach Lehr- und Forschungsbereichen der organisatorischen Zugehörigkeit, Art des Beschäftigungsverhältnisses und Hochschularten

Fächergruppe Lehr- und Forschungsbereich		Zusammen	davon							
			wissenschaftliches und künstlerisches Personal					Verwaltungs-, technisches und sonstiges Personal		
			zusammen	hauptberuflich		nebenberuflich	zusammen	Vollzeitbeschäftigte	Teilzeitbeschäftigte	
				zusammen	Vollzeitbeschäftigte					Teilzeitbeschäftigte
Noch: Universitäten										
Mathematik, Naturwissenschaften zusammen	z	1 216	997	577	419	158	420	219	183	36
	w	414	263	125	66	59	138	151	120	31
Mathematik, Naturwissenschaften allgemein	z	3	2	2	2	-	-	1	1	-
	w	2	1	1	1	-	-	1	1	-
Mathematik	z	155	137	70	60	10	67	18	13	5
	w	62	48	14	9	5	34	14	9	5
Informatik	z	221	197	75	66	9	122	24	21	3
	w	37	24	12	10	2	12	13	10	3
Physik, Astronomie	z	283	234	163	101	62	71	49	43	6
	w	68	40	24	7	17	16	28	23	5
Chemie	z	146	111	77	54	23	34	35	27	8
	w	60	35	20	9	11	15	25	20	5
Biologie	z	229	155	111	72	39	44	74	62	12
	w	126	66	38	20	18	28	60	49	11
Geowissenschaften (ohne Geographie)	z	84	76	39	32	7	37	8	7	1
	w	19	15	6	4	2	9	4	3	1
Geographie	z	95	85	40	32	8	45	10	9	1
	w	40	34	10	6	4	24	6	5	1
Agrar-, Forst- und Ernährungswissenschaften zusammen	z	48	35	25	17	8	10	13	9	4
	w	28	16	9	4	5	7	12	8	4
Landespflege, Umweltgestaltung	z	2	2	1	1	-	1	-	-	-
	w	1	1	-	-	-	1	-	-	-
Ernährungs- und Haushaltswissenschaften	z	46	33	24	16	8	9	13	9	4
	w	27	15	9	4	5	6	12	8	4
Ingenieurwissenschaften zusammen	z	1 033	819	409	334	75	410	214	178	36
	w	325	209	97	64	33	112	116	84	32
Ingenieurwissenschaften allgemein	z	388	299	158	104	54	141	89	70	19
	w	143	96	47	22	25	49	47	30	17
Maschinenbau/Verfahrenstechnik	z	83	60	33	33	-	27	23	22	1
	w	18	10	4	4	-	6	8	7	1
Elektrotechnik	z	141	111	51	51	-	60	30	26	4
	w	25	11	1	1	-	10	14	10	4
Verfahrenstechnik/Nautik	z	60	47	28	21	7	19	13	8	5
	w	9	4	2	-	2	2	5	1	4
Architektur	z	181	158	64	57	7	94	23	22	1
	w	73	55	25	22	3	30	18	17	1
Raumplanung	z	32	29	12	9	3	17	3	1	2
	w	15	12	6	4	2	6	3	1	2
Bauingenieurwesen	z	134	104	59	56	3	45	30	27	3
	w	38	18	10	10	-	8	20	18	2
Vermessungswesen	z	14	11	4	3	1	7	3	2	1
	w	4	3	2	1	1	1	1	-	1

Noch: 1.5 Hochschulpersonal 2003 nach Lehr- und Forschungsbereichen der organisatorischen Zugehörigkeit, Art des Beschäftigungsverhältnisses und Hochschularten

Fächergruppe Lehr- und Forschungsbereich		Zusammen	davon							
			wissenschaftliches und künstlerisches Personal					Verwaltungs-, technisches und sonstiges Personal		
			zusammen	hauptberuflich		nebenberuflich	zusammen	Vollzeitbeschäftigte	Teilzeitbeschäftigte	
				zusammen	Vollzeitbeschäftigte					Teilzeitbeschäftigte

Noch: Universitäten										
Kunst, Kunstwissenschaft	z	68	65	23	20	3	42	3	2	1
zusammen	w	30	27	10	8	2	17	3	2	1
Kunst, Kunstwissenschaft allgemein	z	10	10	-	-	-	10	-	-	-
	w	4	4	-	-	-	4	-	-	-
Gestaltung	z	1	-	-	-	-	-	1	1	-
	w	1	-	-	-	-	-	1	1	-
Musik, Musikwissenschaft	z	57	55	23	20	3	32	2	1	1
	w	25	23	10	8	2	13	2	1	1
Zentrale Einrichtungen zusammen	z	1 266	350	106	82	24	244	916	836	80
	w	744	138	42	30	12	96	606	538	68
Zentrale Hochschulverwaltung	z	705	133	31	23	8	102	572	533	39
	w	412	53	16	10	6	37	359	329	30
Zentralbibliothek	z	226	32	1	1	-	31	194	170	24
	w	184	19	1	1	-	18	165	143	22
Hochschulrechenzentrum	z	65	21	1	1	-	20	44	42	2
	w	24	7	-	-	-	7	17	15	2
Zentrale wissenschaftliche Einrichtungen	z	194	131	54	39	15	77	63	51	12
	w	80	42	17	11	6	25	38	27	11
Zentrale Betriebs- und Versorgungseinrichtungen	z	35	-	-	-	-	-	35	34	1
	w	21	-	-	-	-	-	21	20	1
Übrige Ausbildungseinrichtungen	z	26	23	15	15	-	8	3	3	-
	w	13	11	7	7	-	4	2	2	-
Mit der Hochschule verbundene sowie hochschulfremde Einrichtungen	z	15	10	4	3	1	6	5	3	2
	w	10	6	1	1	-	5	4	2	2
Zusammen	z	5 453	3 898	1 925	1 446	479	1 973	1 555	1 325	230
	w	2 475	1 420	628	400	228	792	1 055	850	205

Kunsthochschulen										
Kunst, Kunstwissenschaft	z	243	232	64	42	22	168	11	8	3
zusammen	w	71	67	25	15	10	42	4	4	-
Gestaltung	z	24	24	11	8	3	13	-	-	-
	w	8	8	4	3	1	4	-	-	-
Darstellende Kunst, Film und Fernsehen, Theaterwissenschaft	z	219	208	53	34	19	155	11	8	3
	w	63	59	21	12	9	38	4	4	-
Zentrale Einrichtungen zusammen	z	94	4	-	-	-	4	90	86	4
	w	59	2	-	-	-	2	57	53	4
Zentrale Hochschulverwaltung	z	70	2	-	-	-	2	68	64	4
	w	43	1	-	-	-	1	42	38	4
Zentralbibliothek	z	16	2	-	-	-	2	14	14	-
	w	14	1	-	-	-	1	13	13	-

Noch: 1.5 Hochschulpersonal 2003 nach Lehr- und Forschungsbereichen der organisatorischen Zugehörigkeit, Art des Beschäftigungsverhältnisses und Hochschularten

Fächergruppe Lehr- und Forschungsbereich	Zusammen	davon							
		wissenschaftliches und künstlerisches Personal					Verwaltungs-, technisches und sonstiges Personal		
		zusammen	hauptberuflich			nebenberuflich	zusammen	Vollzeitbeschäftigte	Teilzeitbeschäftigte
			zusammen	Vollzeitbeschäftigte	Teilzeitbeschäftigte				

Noch: Kunsthochschulen

Noch: Zentrale Einrichtungen										
Zentrale Betriebs- und Versorgungseinrichtungen	z	8	-	-	-	-	-	8	8	-
	w	2	-	-	-	-	-	2	2	-
Zusammen	z	337	236	64	42	22	172	101	94	7
	w	130	69	25	15	10	44	61	57	4

Fachhochschulen (ohne Verwaltungsfachhochschulen)

Sprach- und Kulturwissenschaften zusammen	z	76	66	32	23	9	34	10	7	3
	w	29	23	12	7	5	11	6	4	2
Evangelische Theologie	z	14	14	8	5	3	6	-	-	-
	w	2	2	1	1	-	1	-	-	-
Bibliothekswissenschaft, Dokumentation, Publizistik	z	39	31	14	13	1	17	8	7	1
	w	16	11	5	4	1	6	5	4	1
Kulturwissenschaften i. e. S.	z	23	21	10	5	5	11	2	-	2
	w	11	10	6	2	4	4	1	-	1
Rechts-, Wirtschafts- und Sozialwissenschaften zusammen	z	465	436	160	140	20	276	29	21	8
	w	176	157	47	40	7	110	19	12	7
Sozialwesen	z	147	138	50	43	7	88	9	4	5
	w	88	81	24	20	4	57	7	2	5
Rechtswissenschaften	z	13	13	5	5	-	8	-	-	-
	w	3	3	1	1	-	2	-	-	-
Verwaltungswissenschaft	z	13	13	6	6	-	7	-	-	-
	w	2	2	1	1	-	1	-	-	-
Wirtschaftswissenschaften	z	228	216	77	68	9	139	12	10	2
	w	70	61	19	16	3	42	9	8	1
Wirtschaftsingenieurwesen	z	64	56	22	18	4	34	8	7	1
	w	13	10	2	2	-	8	3	2	1
Mathematik, Naturwissenschaften allgemein	z	143	115	65	58	7	50	28	24	4
	w	30	21	9	7	2	12	9	7	2
Mathematik, Naturwissenschaften allgemein	z	1	1	1	1	-	-	-	-	-
	w	-	-	-	-	-	-	-	-	-
Informatik	z	109	89	48	42	6	41	20	16	4
	w	24	18	7	6	1	11	6	4	2
Physik, Astronomie	z	33	25	16	15	1	9	8	8	-
	w	6	3	2	1	1	1	3	3	-
Agrar-, Forst- und Ernährungswissenschaften zusammen	z	86	66	37	30	7	29	20	8	12
	w	31	16	7	4	3	9	15	5	10
Landespflege, Umweltgestaltung	z	47	34	17	13	4	17	13	5	8
	w	23	12	5	4	1	7	11	4	7
Forstwissenschaft, Holzwirtschaft	z	39	32	20	17	3	12	7	3	4
	w	8	4	2	-	2	2	4	1	3

Noch: 1.5 Hochschulpersonal 2003 nach Lehr- und Forschungsbereichen der organisatorischen Zugehörigkeit, Art des Beschäftigungsverhältnisses und Hochschularten

Fächergruppe Lehr- und Forschungsbereich		Zusammen	davon							
			wissenschaftliches und künstlerisches Personal					Verwaltungs-, technisches und sonstiges Personal		
			zusammen	hauptberuflich			nebenberuflich	zusammen	Vollzeitbeschäftigte	Teilzeitbeschäftigte
				zusammen	Vollzeitbeschäftigte	Teilzeitbeschäftigte				
Noch: Fachhochschulen (ohne Verwaltungsfachhochschulen)										
Ingenieurwissenschaften	z	421	318	180	156	24	138	103	92	11
zusammen	w	87	56	29	19	10	27	31	25	6
Maschinenbau/Verfahrenstechnik	z	198	133	78	68	10	55	65	61	4
	w	34	15	9	7	2	6	19	17	2
Elektrotechnik	z	43	27	15	15	-	12	16	16	-
	w	3	2	-	-	-	2	1	1	-
Verfahrenstechnik/Nautik	z	1	1	-	-	-	1	-	-	-
	w	-	-	-	-	-	-	-	-	-
Architektur	z	82	72	34	23	11	38	10	5	5
	w	28	23	10	3	7	13	5	2	3
Bauingenieurwesen	z	97	85	53	50	3	32	12	10	2
	w	22	16	10	9	1	6	6	5	1
Kunst, Kunstwissenschaft	z	145	136	36	24	12	100	9	7	2
zusammen	w	48	45	11	6	5	34	3	2	1
Gestaltung	z	76	67	30	20	10	37	9	7	2
	w	26	23	10	6	4	13	3	2	1
Musik, Musikwissenschaft	z	69	69	6	4	2	63	-	-	-
	w	22	22	1	-	1	21	-	-	-
Zentrale Einrichtungen zusammen	z	403	45	18	16	2	27	358	296	62
	w	267	23	12	11	1	11	244	192	52
Zentrale Einrichtungen allgemein	z	3	-	-	-	-	-	3	2	1
	w	3	-	-	-	-	-	3	2	1
Zentrale Hochschulverwaltung	z	230	24	8	7	1	16	206	171	35
	w	169	11	6	6	-	5	158	127	31
Zentralbibliothek	z	65	10	-	-	-	10	55	42	13
	w	56	6	-	-	-	6	50	38	12
Hochschulrechenzentrum	z	24	1	-	-	-	1	23	22	1
	w	5	-	-	-	-	-	5	4	1
Zentrale wissenschaftliche Einrichtungen	z	22	4	4	4	-	-	18	14	4
	w	12	2	2	2	-	-	10	7	3
Zentrale Betriebs- und Versorgungseinrichtungen	z	49	-	-	-	-	-	49	42	7
	w	14	-	-	-	-	-	14	11	3
Mit der Hochschule verbundene sowie hochschulfremde Einrichtungen	z	10	6	6	5	1	-	4	3	1
	w	8	4	4	3	1	-	4	3	1
Zusammen	z	1 739	1 182	528	447	81	654	557	455	102
	w	668	341	127	94	33	214	327	247	80

Noch: 1.5 Hochschulpersonal 2003 nach Lehr- und Forschungsbereichen der organisatorischen Zugehörigkeit, Art des Beschäftigungsverhältnisses und Hochschularten

Fächergruppe Lehr- und Forschungsbereich		Zusammen	davon							
			wissenschaftliches und künstlerisches Personal					Verwaltungs-, technisches und sonstiges Personal		
			zusammen	hauptberuflich			nebenberuflich	zusammen	Vollzeitbeschäftigte	Teilzeitbeschäftigte
				zusammen	Vollzeitbeschäftigte	Teilzeitbeschäftigte				
Verwaltungsfachhochschulen ¹⁾										
Rechts-, Wirtschafts- und Sozialwissenschaften zusammen	z	53	53	40	38	2	13	-	-	-
	w	13	13	11	10	1	2	-	-	-
Verwaltungswissenschaft	z	53	53	40	38	2	13	-	-	-
	w	13	13	11	10	1	2	-	-	-
Zentrale Einrichtungen zusammen	z	190	-	-	-	-	-	190	187	3
	w	62	-	-	-	-	-	62	59	3
Zentrale Hochschulverwaltung	z	160	-	-	-	-	-	160	157	3
	w	51	-	-	-	-	-	51	48	3
Zentralbibliothek	z	4	-	-	-	-	-	4	4	-
	w	4	-	-	-	-	-	4	4	-
Zentrale Betriebs- und Versorgungseinrichtungen	z	26	-	-	-	-	-	26	26	-
	w	7	-	-	-	-	-	7	7	-
Zusammen	z	243	53	40	38	2	13	190	187	3
	w	75	13	11	10	1	2	62	59	3
Hochschulen insgesamt										
Sprach- und Kulturwissenschaften zusammen	z	1 080	978	492	365	127	486	102	64	38
	w	626	537	261	183	78	276	89	53	36
Sprach- und Kulturwissenschaften allgemein	z	343	311	135	113	22	176	32	20	12
	w	205	175	77	63	14	98	30	18	12
Evangelische Theologie	z	14	14	8	5	3	6	-	-	-
	w	2	2	1	1	-	1	-	-	-
Philosophie	z	53	51	26	16	10	25	2	1	1
	w	27	25	11	5	6	14	2	1	1
Geschichte	z	61	56	33	26	7	23	5	3	2
	w	29	24	12	8	4	12	5	3	2
Bibliothekswissenschaft, Dokumentation, Publizistik	z	39	31	14	13	1	17	8	7	1
	w	16	11	5	4	1	6	5	4	1
Allgemeine und vergleichende Literatur- u. Sprachwissenschaft	z	113	105	50	25	25	55	8	7	1
	w	61	56	25	10	15	31	5	4	1
Altphilologie (klassische Philologie)	z	19	18	3	3	-	15	1	-	1
	w	8	7	2	2	-	5	1	-	1
Germanistik (Deutsch, germanische Sprachen ohne Anglistik)	z	53	49	30	23	7	19	4	2	2
	w	37	33	20	14	6	13	4	2	2
Anglistik, Amerikanistik	z	47	43	24	16	8	19	4	2	2
	w	30	26	13	8	5	13	4	2	2
Romanistik	z	32	28	21	18	3	7	4	3	1
	w	20	16	13	11	2	3	4	3	1
Slawistik, Baltistik, Finno-Ugristik	z	28	25	16	12	4	9	3	1	2
	w	20	17	9	7	2	8	3	1	2

1) einschließlich Personal für die Aus- und Fortbildung des mittleren, gehobenen und höheren Polizeivollzugsdienstes Brandenburgs

Noch: 1.5 Hochschulpersonal 2003 nach Lehr- und Forschungsbereichen der organisatorischen Zugehörigkeit, Art des Beschäftigungsverhältnisses und Hochschularten

Fächergruppe Lehr- und Forschungsbereich	Zusammen	davon							
		wissenschaftliches und künstlerisches Personal					Verwaltungs-, technisches und sonstiges Personal		
		zusammen	hauptberuflich			nebenberuflich	zusammen	Vollzeitbeschäftigte	Teilzeitbeschäftigte
			zusammen	Vollzeitbeschäftigte	Teilzeitbeschäftigte				

Noch: Hochschulen insgesamt

Noch: Sprach- und Kulturwissenschaften

Kulturwissenschaften i. e. S.	z	37	35	10	5	5	25	2	-	2
	w	16	15	6	2	4	9	1	-	1
Psychologie	z	120	104	57	29	28	47	16	10	6
	w	78	65	29	13	16	36	13	7	6
Erziehungswissenschaften	z	108	97	56	52	4	41	11	7	4
	w	71	61	35	32	3	26	10	7	3
Sonderpädagogik	z	13	11	9	9	-	2	2	1	1
	w	6	4	3	3	-	1	2	1	1
Sport zusammen	z	98	81	45	30	15	36	17	12	5
	w	35	27	14	5	9	13	8	6	2
Sport	z	98	81	45	30	15	36	17	12	5
	w	35	27	14	5	9	13	8	6	2
Rechts-, Wirtschafts- und Sozialwissenschaften zusammen	z	1 238	1 128	480	380	100	648	110	69	41
	w	491	396	140	97	43	256	95	55	40
Politikwissenschaften	z	60	55	25	15	10	30	5	2	3
	w	28	23	8	4	4	15	5	2	3
Sozialwissenschaften	z	64	59	21	16	5	38	5	4	1
	w	28	23	10	8	2	13	5	4	1
Sozialwesen	z	147	138	50	43	7	88	9	4	5
	w	88	81	24	20	4	57	7	2	5
Rechtswissenschaften	z	275	244	110	75	35	134	31	21	10
	w	116	86	35	16	19	51	30	20	10
Verwaltungswissenschaft	z	66	66	46	44	2	20	-	-	-
	w	15	15	12	11	1	3	-	-	-
Wirtschaftswissenschaften	z	562	510	206	169	37	304	52	31	21
	w	203	158	49	36	13	109	45	25	20
Wirtschaftsingenieurwesen	z	64	56	22	18	4	34	8	7	1
	w	13	10	2	2	-	8	3	2	1
Mathematik, Naturwissenschaften zusammen	z	1 359	1 112	642	477	165	470	247	207	40
	w	444	284	134	73	61	150	160	127	33
Mathematik, Naturwissenschaften allgemein	z	4	3	3	3	-	-	1	1	-
	w	2	1	1	1	-	-	1	1	-
Mathematik	z	155	137	70	60	10	67	18	13	5
	w	62	48	14	9	5	34	14	9	5
Informatik	z	330	286	123	108	15	163	44	37	7
	w	61	42	19	16	3	23	19	14	5
Physik, Astronomie	z	316	259	179	116	63	80	57	51	6
	w	74	43	26	8	18	17	31	26	5

Noch: 1.5 Hochschulpersonal 2003 nach Lehr- und Forschungsbereichen der organisatorischen Zugehörigkeit, Art des Beschäftigungsverhältnisses und Hochschularten

Fächergruppe Lehr- und Forschungsbereich		Zusammen	davon							
			wissenschaftliches und künstlerisches Personal					Verwaltungs-, technisches und sonstiges Personal		
			zusammen	hauptberuflich		nebenberuflich	zusammen	Vollzeitbeschäftigte	Teilzeitbeschäftigte	
				zusammen	Vollzeitbeschäftigte					Teilzeitbeschäftigte
Noch: Hochschulen insgesamt										
Noch: Mathematik, Naturwissenschaften										
Chemie	z	146	111	77	54	23	34	35	27	8
	w	60	35	20	9	11	15	25	20	5
Biologie	z	229	155	111	72	39	44	74	62	12
	w	126	66	38	20	18	28	60	49	11
Geowissenschaften (ohne Geographie)	z	84	76	39	32	7	37	8	7	1
	w	19	15	6	4	2	9	4	3	1
Geographie	z	95	85	40	32	8	45	10	9	1
	w	40	34	10	6	4	24	6	5	1
Agrar-, Forst- und Ernährungswissenschaften zusammen	z	134	101	62	47	15	39	33	17	16
	w	59	32	16	8	8	16	27	13	14
Landespflege, Umweltgestaltung	z	49	36	18	14	4	18	13	5	8
	w	24	13	5	4	1	8	11	4	7
Forstwissenschaft, Holzwirtschaft	z	39	32	20	17	3	12	7	3	4
	w	8	4	2	-	2	2	4	1	3
Ernährungs- und Haushaltswissenschaften	z	46	33	24	16	8	9	13	9	4
	w	27	15	9	4	5	6	12	8	4
Ingenieurwissenschaften zusammen	z	1 454	1 137	589	490	99	548	317	270	47
	w	412	265	126	83	43	139	147	109	38
Ingenieurwissenschaften allgemein	z	388	299	158	104	54	141	89	70	19
	w	143	96	47	22	25	49	47	30	17
Maschinenbau/Verfahrenstechnik	z	281	193	111	101	10	82	88	83	5
	w	52	25	13	11	2	12	27	24	3
Elektrotechnik	z	184	138	66	66	-	72	46	42	4
	w	28	13	1	1	-	12	15	11	4
Verfahrenstechnik/Nautik	z	61	48	28	21	7	20	13	8	5
	w	9	4	2	-	2	2	5	1	4
Architektur	z	263	230	98	80	18	132	33	27	6
	w	101	78	35	25	10	43	23	19	4
Raumplanung	z	32	29	12	9	3	17	3	1	2
	w	15	12	6	4	2	6	3	1	2
Bauingenieurwesen	z	231	189	112	106	6	77	42	37	5
	w	60	34	20	19	1	14	26	23	3
Vermessungswesen	z	14	11	4	3	1	7	3	2	1
	w	4	3	2	1	1	1	1	-	1

Noch: 1.5 Hochschulpersonal 2003 nach Lehr- und Forschungsbereichen der organisatorischen Zugehörigkeit, Art des Beschäftigungsverhältnisses und Hochschularten

Fächergruppe Lehr- und Forschungsbereich		Zusammen	davon							
			wissenschaftliches und künstlerisches Personal					Verwaltungs-, technisches und sonstiges Personal		
			zusammen	hauptberuflich		nebenberuflich	zusammen	Vollzeitbeschäftigte	Teilzeitbeschäftigte	
				zusammen	Vollzeitbeschäftigte					Teilzeitbeschäftigte
Noch: Hochschulen insgesamt										
Kunst, Kunstwissenschaft	z	456	433	123	86	37	310	23	17	6
zusammen	w	149	139	46	29	17	93	10	8	2
Kunst, Kunstwissenschaft allgemein	z	10	10	-	-	-	10	-	-	-
	w	4	4	-	-	-	4	-	-	-
Gestaltung	z	101	91	41	28	13	50	10	8	2
	w	35	31	14	9	5	17	4	3	1
Darstellende Kunst, Film und Fernsehen, Theaterwissenschaft	z	219	208	53	34	19	155	11	8	3
	w	63	59	21	12	9	38	4	4	-
Musik, Musikwissenschaft	z	126	124	29	24	5	95	2	1	1
	w	47	45	11	8	3	34	2	1	1
Zentrale Einrichtungen zusammen	z	1 953	399	124	98	26	275	1 554	1 405	149
	w	1 132	163	54	41	13	109	969	842	127
Zentrale Einrichtungen allgemein	z	3	-	-	-	-	-	3	2	1
	w	3	-	-	-	-	-	3	2	1
Zentrale Hochschulverwaltung	z	1 165	159	39	30	9	120	1 006	925	81
	w	675	65	22	16	6	43	610	542	68
Zentralbibliothek	z	311	44	1	1	-	43	267	230	37
	w	258	26	1	1	-	25	232	198	34
Hochschulrechenzentrum	z	89	22	1	1	-	21	67	64	3
	w	29	7	-	-	-	7	22	19	3
Zentrale wissenschaftliche Einrichtungen	z	216	135	58	43	15	77	81	65	16
	w	92	44	19	13	6	25	48	34	14
Zentrale Betriebs- und Versorgungseinrichtungen	z	118	-	-	-	-	-	118	110	8
	w	44	-	-	-	-	-	44	40	4
Übrige Ausbildungseinrichtungen	z	26	23	15	15	-	8	3	3	-
	w	13	11	7	7	-	4	2	2	-
Mit der Hochschule verbundene sowie hochschulfremde Einrichtungen	z	25	16	10	8	2	6	9	6	3
	w	18	10	5	4	1	5	8	5	3
Insgesamt	z	7 772	5 369	2 557	1 973	584	2 812	2 403	2 061	342
	w	3 348	1 843	791	519	272	1 052	1 505	1 213	292

1.6 Wissenschaftliches und künstlerisches Hochschulpersonal 2003 nach Hochschulen, Art des Beschäftigungsverhältnisses und Personalgruppen

Hochschule		Zusammen	davon							
			hauptberufliches Personal					nebenberufliches Personal		
			zusammen	Professoren	Dozenten und Assistenten	wissenschaftliche und künstlerische Mitarbeiter	Lehrkräfte für besondere Aufgaben	zusammen	Lehrbeauftragte ¹⁾	wissenschaftliche Hilfskräfte ²⁾
Universitäten										
Universität Potsdam	z	2 120	1 121	220	104	688	109	999	292	707
	w	874	417	47	28	274	68	457	81	376
Europa-Universität Viadrina Frankfurt (Oder)	z	509	201	56	21	107	17	308	102	206
	w	217	64	7	7	39	11	153	32	121
Brandenburgische Technische Universität Cottbus	z	1 269	603	121	44	420	18	666	117	549
	w	329	147	11	8	119	9	182	23	159
Zusammen	z	3 898	1 925	397	169	1 215	144	1 973	511	1 462
	w	1 420	628	65	43	432	88	792	136	656
Kunsthochschulen										
Hochschule für Film und Fernsehen Potsdam-Babelsberg	z	174	64	29	3	29	3	110	82	28
	w	63	25	10	2	11	2	38	23	15
Hochschule für digitale Medienproduktion in Elstal	z	62	-	-	-	-	-	62	62	-
	w	6	-	-	-	-	-	6	6	-
Zusammen	z	236	64	29	3	29	3	172	144	28
	w	69	25	10	2	11	2	44	29	15
Fachhochschulen (ohne Verwaltungsfachhochschulen)										
FH Brandenburg	z	194	81	51	1	26	3	113	37	76
	w	44	19	5	-	12	2	25	7	18
FH Eberswalde	z	120	56	40	2	11	3	64	36	28
	w	31	11	5	-	5	1	20	7	13
FH Lausitz Standort Cottbus	z	184	66	48	-	11	7	118	85	33
	w	64	15	7	-	6	2	49	27	22
Standort Senftenberg	z	174	82	51	-	10	21	92	56	36
	w	31	11	3	-	3	5	20	7	13
FH Potsdam	z	324	146	85	1	53	7	178	99	79
	w	137	58	26	-	29	3	79	40	39
Technische FH Wildau	z	172	89	55	-	20	14	83	66	17
	w	32	12	8	-	3	1	20	15	5
Theologisches Seminar Elstal	z	14	8	-	8	-	-	6	6	-
	w	2	1	-	1	-	-	1	1	-
Zusammen	z	1 182	528	330	12	131	55	654	385	269
	w	341	127	54	1	58	14	214	104	110
Verwaltungsfachhochschulen										
FH der Polizei des Landes Brandenburg in Basdorf ³⁾	z	40	27	4	-	6	17	13	13	-
	w	7	5	2	-	-	3	2	2	-
FH für Finanzen Brandenburg in Königs Wusterhausen	z	13	13	-	-	-	13	-	-	-
	w	6	6	-	-	-	6	-	-	-
Zusammen	z	53	40	4	-	6	30	13	13	-
	w	13	11	2	-	-	9	2	2	-
Hochschulen insgesamt										
Insgesamt	z	5 369	2 557	760	184	1 381	232	2 812	1 053	1 759
	w	1 843	791	131	46	501	113	1 052	271	781

1) einschließlich Honorarprofessoren

2) einschließlich studentischer Hilfskräfte und Tutoren

3) einschließlich Personal für die Aus- und Fortbildung des mittleren, gehobenen und höheren Polizeivollzugsdienstes Brandenburgs

1.7 Wissenschaftliches und künstlerisches Hochschulpersonal 2003 nach Fächergruppen der organisatorischen Zugehörigkeit, Hochschularten und Personalgruppen

Fächergruppe Lehr- und Forschungsbereich		Zusammen	davon							
			hauptberufliches Personal					nebenberufliches Personal		
			zusammen	Professoren	Dozenten und Assistenten	wissenschaftliche und künstlerische Mitarbeiter	Lehrkräfte für besondere Aufgaben	zusammen	Lehrbeauftragte ¹⁾	wissenschaftliche Hilfskräfte ²⁾
Universitäten										
Sprach- und Kulturwissenschaften	z	912	460	95	43	227	95	452	148	304
	w	514	249	35	19	126	69	265	65	200
Sport	z	81	45	8	2	26	9	36	21	15
	w	27	14	-	-	13	1	13	5	8
Rechts-, Wirtschafts- und Sozialwissenschaften	z	639	280	84	31	164	1	359	85	274
	w	226	82	10	9	63	-	144	13	131
Mathematik, Naturwissenschaften	z	997	577	110	51	412	4	420	84	336
	w	263	125	11	6	108	-	138	10	128
Agrar-, Forst- und Ernährungswissenschaften	z	35	25	11	1	13	-	10	2	8
	w	16	9	1	1	7	-	7	-	7
Ingenieurwissenschaften	z	819	409	82	36	290	1	410	74	336
	w	209	97	5	6	86	-	112	16	96
Kunst, Kunstwissenschaft	z	65	23	4	-	6	13	42	33	9
	w	27	10	2	-	1	7	17	13	4
Zentrale Einrichtungen	z	350	106	3	5	77	21	244	64	180
	w	138	42	1	2	28	11	96	14	82
Zusammen	z	3 898	1 925	397	169	1 215	144	1 973	511	1 462
	w	1 420	628	65	43	432	88	792	136	656
Kunsthochschulen										
Kunst, Kunstwissenschaft	z	232	64	29	3	29	3	168	144	24
	w	67	25	10	2	11	2	42	29	13
Zentrale Einrichtungen	z	4	-	-	-	-	-	4	-	4
	w	2	-	-	-	-	-	2	-	2
Zusammen	z	236	64	29	3	29	3	172	144	28
	w	69	25	10	2	11	2	44	29	15
Fachhochschulen (ohne Verwaltungsfachhochschulen)										
Sprach- und Kulturwissenschaften	z	66	32	16	8	7	1	34	23	11
	w	23	12	5	1	5	1	11	5	6
Rechts-, Wirtschafts- und Sozialwissenschaften	z	436	160	103	1	37	19	276	160	116
	w	157	47	23	-	18	6	110	51	59
Mathematik, Naturwissenschaften	z	115	65	43	-	14	8	50	16	34
	w	21	9	4	-	5	-	12	4	8
Agrar-, Forst- und Ernährungswissenschaften	z	66	37	25	1	9	2	29	15	14
	w	16	7	3	-	4	-	9	1	8
Ingenieurwissenschaften	z	318	180	119	1	44	16	138	73	65
	w	56	29	12	-	15	2	27	11	16
Kunst, Kunstwissenschaft	z	136	36	23	1	8	4	100	92	8
	w	45	11	7	-	3	1	34	31	3

1) einschließlich Honorarprofessoren

2) einschließlich studentischer Hilfskräfte und Tutoren

Noch: 1.7 Wissenschaftliches und künstlerisches Hochschulpersonal 2003 nach Fächergruppen der organisatorischen Zugehörigkeit, Hochschularten und Personalgruppen

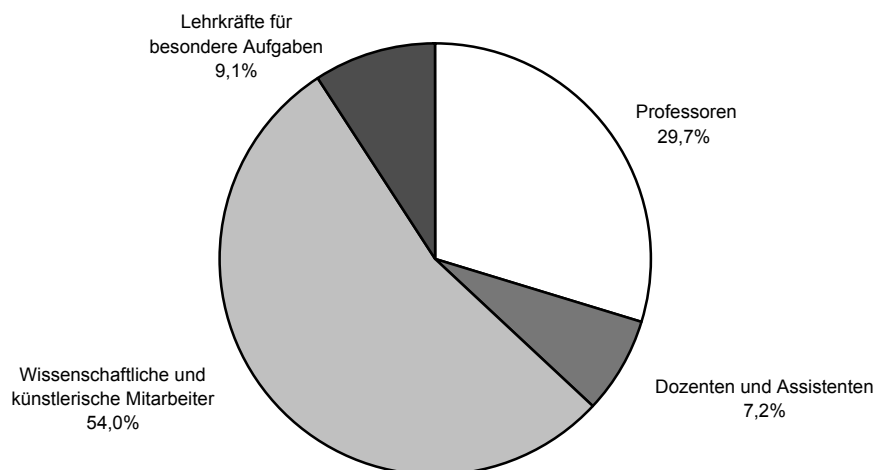
Fächergruppe Lehr- und Forschungsbereich	Zusammen	davon								
		hauptberufliches Personal						nebenberufliches Personal		
		zusammen	Professoren	Dozenten und Assistenten	wissenschaftliche und künstlerische Mitarbeiter	Lehrkräfte für besondere Aufgaben	zusammen	Lehrbeauftragte ¹⁾	wissenschaftliche Hilfskräfte ²⁾	
Noch: Fachhochschulen (ohne Verwaltungsfachhochschulen)										
Zentrale Einrichtungen	z	45	18	1	-	12	5	27	6	21
	w	23	12	-	-	8	4	11	1	10
Zusammen	z	1 182	528	330	12	131	55	654	385	269
	w	341	127	54	1	58	14	214	104	110
Verwaltungsfachhochschulen ³⁾										
Rechts-, Wirtschafts- und Sozialwissenschaften	z	53	40	4	-	6	30	13	13	-
	w	13	11	2	-	-	9	2	2	-
Zusammen	z	53	40	4	-	6	30	13	13	-
	w	13	11	2	-	-	9	2	2	-
Hochschulen insgesamt										
Sprach- und Kulturwissenschaften	z	978	492	111	51	234	96	486	171	315
	w	537	261	40	20	131	70	276	70	206
Sport	z	81	45	8	2	26	9	36	21	15
	w	27	14	-	-	13	1	13	5	8
Rechts-, Wirtschafts- und Sozialwissenschaften	z	1 128	480	191	32	207	50	648	258	390
	w	396	140	35	9	81	15	256	66	190
Mathematik, Naturwissenschaften	z	1 112	642	153	51	426	12	470	100	370
	w	284	134	15	6	113	-	150	14	136
Agrar-, Forst- und Ernährungswissenschaften	z	101	62	36	2	22	2	39	17	22
	w	32	16	4	1	11	-	16	1	15
Ingenieurwissenschaften	z	1 137	589	201	37	334	17	548	147	401
	w	265	126	17	6	101	2	139	27	112
Kunst, Kunstwissenschaft	z	433	123	56	4	43	20	310	269	41
	w	139	46	19	2	15	10	93	73	20
Zentrale Einrichtungen	z	399	124	4	5	89	26	275	70	205
	w	163	54	1	2	36	15	109	15	94
Insgesamt	z	5 369	2 557	760	184	1 381	232	2 812	1 053	1 759
	w	1 843	791	131	46	501	113	1 052	271	781

1) einschließlich Honorarprofessoren

2) einschließlich studentischer Hilfskräfte und Tutoren

3) einschließlich Personal für die Aus- und Fortbildung des mittleren, gehobenen und höheren Polizeivollzugsdienstes Brandenburgs

1.8 Hauptberufliches wissenschaftliches und künstlerisches Hochschulpersonal 2003 nach Personalgruppen



1.9 Wissenschaftliches und künstlerisches Hochschulpersonal 2003 nach Altersgruppen, Art des Beschäftigungsverhältnisses und Personalgruppen

In der Altersgruppe von ... bis unter ... Jahren	Zusammen	davon							
		hauptberufliches Personal					nebenberufliches Personal		
		zusammen	Professoren	Dozenten und Assistenten	wissenschaftliche und künstlerische Mitarbeiter	Lehrkräfte für besondere Aufgaben	zusammen	Lehrbeauftragte ¹⁾	wissenschaftliche Hilfskräfte ²⁾
unter 25	775	18	-	-	17	1	757	2	755
25 - 30	1 193	331	-	2	327	2	862	55	807
30 - 35	651	379	9	18	346	6	272	109	163
35 - 40	593	370	42	63	244	21	223	203	20
40 - 45	470	292	95	39	129	29	178	172	6
45 - 50	495	341	160	17	124	40	154	152	2
50 - 55	453	346	171	19	105	51	107	103	4
55 - 60	351	258	131	14	57	56	93	92	1
60 - 65	290	211	145	12	29	25	79	78	1
65 und älter	98	11	7	-	3	1	87	87	-
Insgesamt	5 369	2 557	760	184	1 381	232	2 812	1 053	1 759

1) einschließlich Honorarprofessoren

2) einschließlich studentischer Hilfskräfte und Tutoren

1.10 Wissenschaftliches und künstlerisches Hochschulpersonal 2003 nach Hochschulen und Altersgruppen (ohne studentische Hilfskräfte)

Hochschule	Zusammen	davon in den Altersgruppen von ... bis unter ... Jahren										Durchschnittsalter
		unter 25	25 - 30	30 - 35	35 - 40	40 - 45	45 - 50	50 - 55	55 - 60	60 - 65	65 und älter	arithmetisches Mittel
Universitäten												
Universität Potsdam	1 561	38	256	241	251	175	173	164	130	111	22	41,3
Europa-Universität Viadrina Frankfurt (Oder)	334	2	76	63	43	35	42	29	21	13	10	39,8
Brandenburgische Technische Universität Cottbus	771	9	139	141	103	86	76	87	61	57	12	41,3
Zusammen	2 666	49	471	445	397	296	291	280	212	181	44	41,1
Kunsthochschulen												
Hochschule für Film und Fernsehen Potsdam-Babelsberg	146	-	5	13	33	12	18	15	17	16	17	48,1
Hochschule für digitale Medienproduktion in Elstal	62	1	7	6	15	13	5	5	4	3	3	42,4
Zusammen	208	1	12	19	48	25	23	20	21	19	20	46,4
Fachhochschulen (ohne Verwaltungsfachhochschulen)												
FH Brandenburg	118	-	10	13	21	8	26	17	12	11	-	44,7
FH Eberswalde	92	-	1	5	13	20	20	11	5	8	9	48,1
FH Lausitz Standort Cottbus	151	-	5	14	26	22	22	22	21	13	6	46,4
Standort Senftenberg	138	1	3	5	15	22	24	24	20	17	7	49,0
FH Potsdam	245	-	11	31	39	38	36	43	27	17	3	45,2
Technische FH Wildau	156	-	-	9	17	26	36	22	21	17	8	48,9
Theologisches Seminar Elstal	14	-	-	-	2	3	6	1	-	2	-	46,9
Zusammen	914	1	30	77	133	139	170	140	106	85	33	46,9
Verwaltungsfachhochschulen												
FH der Polizei des Landes Brandenburg in Basdorf ¹⁾	40	-	1	1	2	8	5	12	8	2	1	49,7
FH für Finanzen Brandenburg in Königs Wusterhausen	13	-	-	-	-	-	5	1	4	3	-	53,8
Zusammen	53	-	1	1	2	8	10	13	12	5	1	50,7
Hochschulen insgesamt												
Insgesamt	3 841	51	514	542	580	468	494	453	351	290	98	42,9

1) einschließlich Personal für die Aus- und Fortbildung des mittleren, gehobenen und höheren Polizeivollzugsdienstes Brandenburgs

1.11 Wissenschaftliches und künstlerisches Hochschulpersonal 2003 nach Hochschulen, ausgewählten Personalgruppen und vorhandener Habilitation

Hochschule		Wissenschaftliches und künstlerisches Personal				
		zusammen	darunter			mit Habilitation
			Professoren	Dozenten und Assistenten	Lehrbeauftragte ¹⁾	
Universitäten						
Universität Potsdam	z	2 120	220	104	292	251
	w	874	47	28	81	50
Europa-Universität Viadrina Frankfurt (Oder)	z	509	56	21	102	48
	w	217	7	7	32	6
Brandenburgische Technische Universität Cottbus	z	1 269	121	44	117	60
	w	329	11	8	23	4
Zusammen	z	3 898	397	169	511	359
	w	1 420	65	43	136	60
Kunsthochschulen						
Hochschule für Film und Fern- sehen Potsdam-Babelsberg	z	174	29	3	82	1
	w	63	10	2	23	-
Hochschule für digitale Medienproduktion in Elstal	z	62	-	-	62	-
	w	6	-	-	6	-
Zusammen	z	236	29	3	144	1
	w	69	10	2	29	-
Fachhochschulen (ohne Verwaltungsfachhochschulen)						
FH Brandenburg	z	194	51	1	37	2
	w	44	5	-	7	-
FH Eberswalde	z	120	40	2	36	7
	w	31	5	-	7	-
FH Lausitz Standort Cottbus	z	184	48	-	85	5
	w	64	7	-	27	-
Standort Senftenberg	z	174	51	-	56	14
	w	31	3	-	7	-
FH Potsdam	z	324	85	1	99	4
	w	137	26	-	40	1
Technische FH Wildau	z	172	55	-	66	3
	w	32	8	-	15	-
Theologisches Seminar Elstal	z	14	-	8	6	-
	w	2	-	1	1	-
Zusammen	z	1 182	330	12	385	35
	w	341	54	1	104	1
Verwaltungsfachhochschulen						
FH der Polizei des Landes Brandenburg in Basdorf ²⁾	z	40	4	-	13	2
	w	7	2	-	2	1
FH für Finanzen Brandenburg in Königs Wusterhausen	z	13	-	-	-	-
	w	6	-	-	-	-
Zusammen	z	53	4	-	13	2
	w	13	2	-	2	1
Hochschulen insgesamt						
Insgesamt	z	5 369	760	184	1 053	397
	w	1 843	131	46	271	62

1) einschließlich Honorarprofessoren

2) einschließlich Personal für die Aus- und Fortbildung des mittleren, gehobenen und höheren Polizeivollzugsdienstes Brandenburgs

1.12 Wissenschaftliches und künstlerisches Hochschulpersonal 2003 nach Fächergruppen der fachlichen Zugehörigkeit, ausgewählten Personalgruppen und vorhandener Habilitation

Fächergruppe		Wissenschaftliches und künstlerisches Personal				
		zusammen	darunter			mit Habilitation
			Professoren	Dozenten und Assistenten	Lehrbeauftragte ¹⁾	
Sprach- und Kulturwissenschaften	z	978	111	51	171	102
	w	537	40	20	70	35
Sport	z	81	8	2	21	10
	w	27	-	-	5	-
Rechts-, Wirtschafts- und Sozialwissenschaften	z	1 128	191	32	258	83
	w	396	35	9	66	13
Mathematik, Naturwissenschaften	z	1 112	153	51	100	125
	w	284	15	6	14	11
Agrar-, Forst- und Ernährungswissenschaften	z	101	36	2	17	12
	w	32	4	1	1	1
Ingenieurwissenschaften	z	1 137	201	37	147	54
	w	265	17	6	27	-
Kunst, Kunstwissenschaft	z	433	56	4	269	3
	w	139	19	2	73	1
Zentrale Einrichtungen	z	399	4	5	70	8
	w	163	1	2	15	1
Insgesamt	z	5 369	760	184	1 053	397
	w	1 843	131	46	271	62

1) einschließlich Honorarprofessoren

1.13 Hochschulpersonal 2003 nach Hochschulen (einschließlich bzw. ohne studentische Hilfskräfte)

Hochschule		Hochschulpersonal		und zwar				studentische Hilfskräfte
		zusammen	ohne studentische Hilfskräfte	wissenschaftliches und künstlerisches Personal		darunter nebenberuflich Tätige		
				zusammen	ohne studentische Hilfskräfte	zusammen	ohne studentische Hilfskräfte	
Universitäten								
Universität Potsdam	z	2 895	2 336	2 120	1 561	999	440	559
	w	1 411	1 106	874	569	457	152	305
Europa-Universität Viadrina Frankfurt (Oder)	z	719	544	509	334	308	133	175
	w	373	269	217	113	153	49	104
Brandenburgische Technische Universität Cottbus	z	1 839	1 341	1 269	771	666	168	498
	w	691	550	329	188	182	41	141
Zusammen	z	5 453	4 221	3 898	2 666	1 973	741	1 232
	w	2 475	1 925	1 420	870	792	242	550
Kunsthochschulen								
Hochschule für Film und Fern- sehen Potsdam-Babelsberg	z	264	236	174	146	110	82	28
	w	120	105	63	48	38	23	15
Hochschule für digitale Medienproduktion in Elstal	z	73	73	62	62	62	62	-
	w	10	10	6	6	6	6	-
Zusammen	z	337	309	236	208	172	144	28
	w	130	115	69	54	44	29	15
Fachhochschulen (ohne Verwaltungsfachhochschulen)								
FH Brandenburg	z	284	208	194	118	113	37	76
	w	93	75	44	26	25	7	18
FH Eberswalde	z	202	174	120	92	64	36	28
	w	85	72	31	18	20	7	13
FH Lausitz Standort Cottbus	z	219	186	184	151	118	85	33
	w	82	60	64	42	49	27	22
Standort Senftenberg	z	304	268	174	138	92	56	36
	w	112	99	31	18	20	7	13
FH Potsdam	z	431	352	324	245	178	99	79
	w	205	166	137	98	79	40	39
Technische FH Wildau	z	279	263	172	156	83	67	16
	w	86	81	32	27	20	15	5
Theologisches Seminar Elstal	z	20	20	14	14	6	6	-
	w	5	5	2	2	1	1	-
Zusammen	z	1 739	1 471	1 182	914	654	386	268
	w	668	558	341	231	214	104	110
Verwaltungsfachhochschulen								
FH der Polizei des Landes Brandenburg in Basdorf ¹⁾	z	217	217	40	40	13	13	-
	w	60	60	7	7	2	2	-
FH für Finanzen Brandenburg in Königs Wusterhausen	z	26	26	13	13	-	-	-
	w	15	15	6	6	-	-	-
Zusammen	z	243	243	53	53	13	13	-
	w	75	75	13	13	2	2	-
Hochschulen insgesamt								
Insgesamt	z	7 772	6 244	5 369	3 841	2 812	1 284	1 528
	w	3 348	2 673	1 843	1 168	1 052	377	675

1) einschließlich Personal für die Aus- und Fortbildung des mittleren, gehobenen und höheren Polizeivollzugsdienstes Brandenburgs

1.14 Hochschulpersonal 2003 nach Fächergruppen der organisatorischen Zugehörigkeit und Hochschularten (einschließlich bzw. ohne studentische Hilfskräfte)

Fächergruppe		Hochschulpersonal		und zwar				studentische Hilfskräfte
		zusammen	ohne studentische Hilfskräfte	wissenschaftliches und künstlerisches Personal		darunter nebenberuflich Tätige		
				zusammen	ohne studentische Hilfskräfte	zusammen	ohne studentische Hilfskräfte	
Universitäten								
Sprach- und Kulturwissenschaften	z	1 004	744	912	652	452	192	260
	w	597	429	514	346	265	97	168
Sport	z	98	87	81	70	36	25	11
	w	35	28	27	20	13	6	7
Rechts-, Wirtschafts- und Sozialwissenschaften	z	720	498	639	417	359	137	222
	w	302	193	226	117	144	35	109
Mathematik, Naturwissenschaften	z	1 216	950	997	731	420	154	266
	w	414	314	263	163	138	38	100
Agrar-, Forst- und Ernährungswissenschaften	z	48	42	35	29	10	4	6
	w	28	23	16	11	7	2	5
Ingenieurwissenschaften	z	1 033	732	819	518	410	109	301
	w	325	239	209	123	112	26	86
Kunst, Kunstwissenschaft	z	68	60	65	57	42	34	8
	w	30	26	27	23	17	13	4
Zentrale Einrichtungen	z	1 266	1 108	350	192	244	86	158
	w	744	673	138	67	96	25	71
Zusammen	z	5 453	4 221	3 898	2 666	1 973	741	1 232
	w	2 475	1 925	1 420	870	792	242	550
Kunsthochschulen								
Kunst, Kunstwissenschaft	z	243	219	232	208	168	144	24
	w	71	58	67	54	42	29	13
Zentrale Einrichtungen	z	94	90	4	-	4	-	4
	w	59	57	2	-	2	-	2
Zusammen	z	337	309	236	208	172	144	28
	w	130	115	69	54	44	29	15
Fachhochschulen (ohne Verwaltungsfachhochschulen)								
Sprach- und Kulturwissenschaften	z	76	65	66	55	34	23	11
	w	29	23	23	17	11	5	6
Rechts-, Wirtschafts- und Sozialwissenschaften	z	465	350	436	321	276	161	115
	w	176	117	157	98	110	51	59
Mathematik, Naturwissenschaften	z	143	109	115	81	50	16	34
	w	30	22	21	13	12	4	8
Agrar-, Forst- und Ernährungswissenschaften	z	86	72	66	52	29	15	14
	w	31	23	16	8	9	1	8
Ingenieurwissenschaften	z	421	356	318	253	138	73	65
	w	87	71	56	40	27	11	16
Kunst, Kunstwissenschaft	z	145	137	136	128	100	92	8
	w	48	45	45	42	34	31	3
Zentrale Einrichtungen	z	403	382	45	24	27	6	21
	w	267	257	23	13	11	1	10
Zusammen	z	1 739	1 471	1 182	914	654	386	268
	w	668	558	341	231	214	104	110

Noch: 1.14 Hochschulpersonal 2003 nach Fächergruppen der organisatorischen Zugehörigkeit und Hochschularten (einschließlich bzw. ohne studentische Hilfskräfte)

Fächergruppe	Hochschulpersonal		und zwar					
	zusammen	ohne studentische Hilfskräfte	wissenschaftliches und künstlerisches Personal		darunter nebenberuflich Tätige		studentische Hilfskräfte	
			zusammen	ohne studentische Hilfskräfte	zusammen	ohne studentische Hilfskräfte		
Verwaltungsfachhochschulen ¹⁾								
Rechts-, Wirtschafts- und Sozialwissenschaften	z	53	53	53	53	13	13	-
	w	13	13	13	13	2	2	-
Zentrale Einrichtungen	z	190	190	-	-	-	-	-
	w	62	62	-	-	-	-	-
Zusammen	z	243	243	53	53	13	13	-
	w	75	75	13	13	2	2	-
Hochschulen insgesamt								
Sprach- und Kulturwissenschaften	z	1 080	809	978	707	486	215	271
	w	626	452	537	363	276	102	174
Sport	z	98	87	81	70	36	25	11
	w	35	28	27	20	13	6	7
Rechts-, Wirtschafts- und Sozialwissenschaften	z	1 238	901	1 128	791	648	311	337
	w	491	323	396	228	256	88	168
Mathematik, Naturwissenschaften	z	1 359	1 059	1 112	812	470	170	300
	w	444	336	284	176	150	42	108
Agrar-, Forst- und Ernährungswissenschaften	z	134	114	101	81	39	19	20
	w	59	46	32	19	16	3	13
Ingenieurwissenschaften	z	1 454	1 088	1 137	771	548	182	366
	w	412	310	265	163	139	37	102
Kunst, Kunstwissenschaft	z	456	416	433	393	310	270	40
	w	149	129	139	119	93	73	20
Zentrale Einrichtungen	z	1 953	1 770	399	216	275	92	183
	w	1 132	1 049	163	80	109	26	83
Insgesamt	z	7 772	6 244	5 369	3 841	2 812	1 284	1 528
	w	3 348	2 673	1 843	1 168	1 052	377	675

1) einschließlich Personal für die Aus- und Fortbildung des mittleren, gehobenen und höheren Polizeivollzugsdienstes Brandenburgs

2 Personalstellen an Hochschulen

2.1 Personalstellen 2003 nach Hochschulen

Hochschule	Stellen (ohne Stellenäquivalente)						Stellen- äquiva- lente ¹⁾
	zusammen	darunter nicht besetzt	für wissenschaftliches und künstlerisches Personal		für Verwaltungs-, tech- nisches und sonstiges Personal		
			zusammen	darunter nicht besetzt	zusammen	darunter nicht besetzt	
Universitäten							
Universität Potsdam	1 449	105	709	51	740	54	18
Europa-Universität Viadrina Frankfurt (Oder)	347	14	167	11	180	3	10
Brandenburgische Technische Universität Cottbus	1 008	111	471	69	537	41	5
Zusammen	2 804	229	1 347	131	1 456	98	33
Kunsthochschulen							
Hochschule für Film und Fern- sehen Potsdam-Babelsberg	162	11	72	4	90	7	-
Hochschule für digitale Medienproduktion in Elstal	-	-	-	-	-	-	8
Zusammen	162	11	72	4	90	7	8
Fachhochschulen (ohne Verwaltungsfachhochschulen)							
FH Brandenburg	153	4	67	4	86	-	2
FH Eberswalde	99	4	45	2	54	2	6
FH Lausitz Standort Cottbus	87	4	63	4	24	-	-
Standort Senftenberg	183	7	70	6	113	2	12
FH Potsdam	199	5	107	5	92	-	4
Technische FH Wildau	153	7	75	7	78	-	-
Theologisches Seminar Elstal	-	-	-	-	-	-	11
Zusammen	875	30	427	27	447	3	34
Verwaltungsfachhochschulen							
FH der Polizei des Landes Brandenburg in Basdorf ¹⁾	213	21	35	8	178	13	-
FH für Finanzen Brandenburg in Königs Wusterhausen	26	-	13	-	13	-	-
Zusammen	239	21	48	8	191	13	-
Hochschulen insgesamt							
Insgesamt	4 079	291	1 895	170	2 185	122	75

1) siehe Tabellen 2.6 und 2.7

2.2 Personalstellen für wissenschaftliches und künstlerisches Personal 2003 nach Hochschulen und Art des Dienstverhältnisses (ohne Stellenäquivalente)

Hochschule		Zusammen	davon Stellen für				
z = zusammen n = nicht besetzt	Beamte		darunter Besoldungsgruppe			Angestellte	
			C 4	C 3	C 2		
Universitäten							
Universität Potsdam	z	709	330	129	74	77	379
	n	51	22	4	3	8	29
Europa-Universität Viadrina	z	167	89	49	9	5	78
Frankfurt (Oder)	n	11	7	2	2	-	4
Brandenburgische Technische	z	471	233	89	44	13	239
Universität Cottbus	n	69	34	13	8	2	35
Zusammen	z	1 347	652	267	127	95	696
	n	131	63	19	13	10	68
Kunsthochschulen							
Hochschule für Film und Fern-	z	72	47	12	17	13	25
sehen Potsdam-Babelsberg	n	4	3	3	-	-	1
Hochschule für digitale	z	-	-	-	-	-	-
Medienproduktion in Elstal	n	-	-	-	-	-	-
Zusammen	z	72	47	12	17	13	25
	n	4	3	3	-	-	1
Fachhochschulen (ohne Verwaltungsfachhochschulen)							
FH Brandenburg	z	67	56	-	40	15	11
	n	4	4	-	4	-	-
FH Eberswalde	z	45	39	-	28	11	6
	n	2	2	-	2	-	-
FH Lausitz							
Standort Cottbus	z	63	50	-	31	19	13
	n	4	4	-	2	2	-
Standort Senftenberg	z	70	56	-	36	20	14
	n	6	6	-	5	1	-
FH Potsdam	z	107	81	-	52	29	26
	n	5	3	-	2	1	2
Technische FH Wildau	z	75	60	-	32	24	15
	n	7	7	-	4	3	-
Theologisches Seminar Elstal	z	-	-	-	-	-	-
	n	-	-	-	-	-	-
Zusammen	z	427	342	-	219	118	85
	n	27	25	-	18	7	2
Verwaltungsfachhochschulen							
FH der Polizei des Landes	z	35	35	-	5	8	-
Brandenburg in Basdorf	n	8	8	-	3	4	-
FH für Finanzen Brandenburg	z	13	13	-	-	-	-
in Königs Wusterhausen	n	-	-	-	-	-	-
Zusammen	z	48	48	-	5	8	-
	n	8	8	-	3	4	-
Hochschulen insgesamt							
	z	1 895	1 089	279	368	234	806
Insgesamt	n	170	99	22	34	20	71

2.3 Personalstellen für Verwaltungs-, technisches und sonstiges Personal 2003 nach Hochschulen und Art des Dienstverhältnisses (ohne Stellenäquivalente)

Hochschule		Zusammen	davon Stellen für					
z = zusammen	Beamte		darunter	Angestellte	darunter	Arbeiter	Auszu- bildende, Praktikanten	
n = nicht besetzt			höherer Dienst		höherer Dienst			
Universitäten								
Universität Potsdam	z	740	18	15	603	41	66	53
	n	54	1	1	46	2	5	2
Europa-Universität Viadrina	z	180	32	15	131	9	13	4
Frankfurt (Oder)	n	3	1	1	1	-	-	1
Brandenburgische Technische	z	537	47	21	409	83	60	21
Universität Cottbus	n	41	2	1	29	13	11	-
Zusammen	z	1 456	97	51	1 142	133	139	78
	n	98	4	3	75	16	16	3
Kunsthochschulen								
Hochschule für Film und Fern- sehen Potsdam-Babelsberg	z	90	9	9	65	11	11	5
	n	7	-	-	2	-	3	2
Hochschule für digitale Medienproduktion in Elstal	z	-	-	-	-	-	-	-
	n	-	-	-	-	-	-	-
Zusammen	z	90	9	9	65	11	11	5
	n	7	-	-	2	-	3	2
Fachhochschulen (ohne Verwaltungsfachhochschulen)								
FH Brandenburg	z	86	7	3	69	6	5	5
	n	-	-	-	-	-	-	-
FH Eberswalde	z	54	6	3	38	4	7	3
	n	2	-	-	2	-	-	-
FH Lausitz								
Standort Cottbus	z	24	-	-	22	-	2	-
	n	-	-	-	-	-	-	-
Standort Senftenberg	z	113	13	4	79	4	19	2
	n	2	-	-	1	-	-	-
FH Potsdam	z	92	12	3	66	6	12	2
	n	-	-	-	-	-	-	-
Technische FH Wildau	z	78	11	4	54	1	8	5
	n	-	-	-	-	-	-	-
Theologisches Seminar Elstal	z	-	-	-	-	-	-	-
	n	-	-	-	-	-	-	-
Zusammen	z	447	49	17	328	21	53	17
	n	3	-	-	3	-	-	-
Verwaltungsfachhochschulen								
FH der Polizei des Landes Brandenburg in Basdorf	z	178	111	15	36	2	31	-
	n	13	6	2	3	-	4	-
FH für Finanzen Brandenburg in Königs Wusterhausen	z	13	4	1	1	-	8	-
	n	-	-	-	-	-	-	-
Zusammen	z	191	115	16	37	2	39	-
	n	13	6	2	3	-	4	-
Hochschulen insgesamt								
	z	2 185	270	93	1 573	167	242	100
Insgesamt	n	122	10	5	83	16	23	5

2.4 Personalstellen für wissenschaftliches und künstlerisches Personal 2003 nach Fächergruppen der organisatorischen Zugehörigkeit, Art des Dienstverhältnisses und Hochschulen (ohne Stellenäquivalente)

Fächergruppe		Zusammen	davon Stellen für				
z = zusammen n = nicht besetzt	Beamte		darunter Besoldungsgruppe			Angestellte	
			C 4	C 3	C 2		
Universitäten zusammen							
Sprach- und Kulturwissenschaften	z	319	138	62	30	20	182
	n	18	5	1	1	-	13
Sport	z	28	13	3	5	4	15
	n	2	1	-	-	1	1
Rechts-, Wirtschafts- und Sozialwissenschaften	z	251	141	74	11	18	110
	n	20	9	4	-	1	11
Mathematik, Naturwissenschaften	z	348	175	61	42	40	173
	n	36	16	5	3	5	20
Agrar-, Forst- und Ernährungswissenschaften	z	15	8	3	2	2	7
	n	1	-	-	-	-	1
Ingenieurwissenschaften	z	330	164	58	32	11	166
	n	48	26	8	7	3	22
Kunst, Kunstwissenschaft	z	20	5	2	3	-	15
	n	1	1	1	-	-	-
Zentrale Einrichtungen	z	37	9	4	2	1	28
	n	5	4	1	2	-	1
Zusammen	z	1 347	652	267	127	95	696
	n	131	63	19	13	10	68
Universität Potsdam							
Sprach- und Kulturwissenschaften	z	266	109	48	25	18	158
	n	16	4	1	1	-	12
Sport	z	28	13	3	5	4	15
	n	2	1	-	-	1	1
Rechts-, Wirtschafts- und Sozialwissenschaften	z	116	70	33	7	15	45
	n	9	5	2	-	1	4
Mathematik, Naturwissenschaften	z	245	122	40	31	36	123
	n	20	9	1	2	5	11
Agrar-, Forst- und Ernährungswissenschaften	z	15	8	3	2	2	7
	n	1	-	-	-	-	1
Ingenieurwissenschaften	z	6	3	-	1	2	3
	n	1	1	-	-	1	-
Kunst, Kunstwissenschaft	z	20	5	2	3	-	15
	n	1	1	1	-	-	-
Zentrale Einrichtungen	z	14	1	-	-	1	13
	n	-	-	-	-	-	-
Zusammen	z	709	330	129	74	77	379
	n	51	22	4	3	8	29

Noch: 2.4 Personalstellen für wissenschaftliches und künstlerisches Personal 2003 nach Fächergruppen der organisatorischen Zugehörigkeit, Art des Dienstverhältnisses und Hochschulen (ohne Stellenäquivalente)

Fächergruppe		Zusammen	davon Stellen für				
z = zusammen n = nicht besetzt	Beamte		darunter Besoldungsgruppe			Angestellte	
			C 4	C 3	C 2		
Europa-Universität Viadrina Frankfurt (Oder)							
Sprach- und Kulturwissenschaften	z	51	28	13	5	2	23
	n	2	1	-	-	-	1
Rechts-, Wirtschafts- und Sozialwissenschaften	z	102	54	32	2	3	48
	n	4	2	1	-	-	2
Zentrale Einrichtungen	z	14	7	4	2	-	7
	n	5	4	1	2	-	1
Zusammen	z	167	89	49	9	5	78
	n	11	7	2	2	-	4
Brandenburgische Technische Universität Cottbus							
Sprach- und Kulturwissenschaften	z	2	1	1	-	-	1
	n	-	-	-	-	-	-
Rechts-, Wirtschafts- und Sozialwissenschaften	z	33	17	9	2	-	16
	n	7	2	1	-	-	5
Mathematik, Naturwissenschaften	z	103	53	21	11	4	50
	n	16	7	4	1	-	9
Ingenieurwissenschaften	z	324	161	58	31	9	163
	n	47	25	8	7	2	22
Zentrale Einrichtungen	z	9	1	-	-	-	8
	n	-	-	-	-	-	-
Zusammen	z	471	233	89	44	13	239
	n	69	34	13	8	2	35
Kunsthochschulen zusammen							
Kunst, Kunstwissenschaft	z	69	44	12	16	11	25
	n	4	3	3	-	-	1
Zentrale Einrichtungen	z	3	3	-	1	2	-
	n	-	-	-	-	-	-
Zusammen	z	72	47	12	17	13	25
	n	4	3	3	-	-	1
Hochschule für Film und Fernsehen Potsdam Babelsberg							
Kunst, Kunstwissenschaft	z	69	44	12	16	11	25
	n	4	3	3	-	-	1
Zentrale Einrichtungen	z	3	3	-	1	2	-
	n	-	-	-	-	-	-
Zusammen	z	72	47	12	17	13	25
	n	4	3	3	-	-	1

Noch: 2.4 Personalstellen für wissenschaftliches und künstlerisches Personal 2003 nach Fächergruppen der organisatorischen Zugehörigkeit, Art des Dienstverhältnisses und Hochschulen (ohne Stellenäquivalente)

Fächergruppe		Zusammen	davon Stellen für				
z = zusammen n = nicht besetzt	Beamte		darunter Besoldungsgruppe			Angestellte	
			C 4	C 3	C 2		

Fachhochschulen (ohne Verwaltungsfachhochschulen) zusammen							
Sprach- und Kulturwissenschaften	z	17	14	-	9	5	3
	n	-	-	-	-	-	-
Rechts-, Wirtschafts- und Sozialwissenschaften	z	147	120	-	76	40	27
	n	15	15	-	12	3	-
Mathematik, Naturwissenschaften	z	44	37	-	24	12	7
	n	1	1	-	1	-	-
Agrar-, Forst- und Ernährungswissenschaften	z	26	22	-	16	6	4
	n	1	1	-	1	-	-
Ingenieurwissenschaften	z	158	128	-	81	47	30
	n	8	8	-	5	4	-
Kunst, Kunstwissenschaft	z	26	20	-	13	7	6
	n	2	-	-	-	-	2
Zentrale Einrichtungen	z	10	1	-	-	1	9
	n	-	-	-	-	-	-
Zusammen	z	427	342	-	219	118	85
	n	27	25	-	18	7	2

Fachhochschule Brandenburg							
Rechts-, Wirtschafts- und Sozialwissenschaften	z	25	21	-	15	6	4
	n	3	3	-	3	-	-
Mathematik, Naturwissenschaften	z	28	23	-	15	7	5
	n	-	-	-	-	-	-
Ingenieurwissenschaften	z	14	12	-	10	2	2
	n	1	1	-	1	-	-
Zusammen	z	67	56	-	40	15	11
	n	4	4	-	4	-	-

Fachhochschule Eberswalde							
Rechts-, Wirtschafts- und Sozialwissenschaften	z	10	8	-	5	3	2
	n	1	1	-	1	-	-
Agrar-, Forst- und Ernährungswissenschaften	z	26	22	-	16	6	4
	n	1	1	-	1	-	-
Ingenieurwissenschaften	z	9	9	-	7	2	-
	n	1	1	-	1	-	-
Zusammen	z	45	39	-	28	11	6
	n	2	2	-	2	-	-

Fachhochschule Lausitz Standort Cottbus							
Rechts-, Wirtschafts- und Sozialwissenschaften	z	19	16	-	9	7	3
	n	-	-	-	-	-	-
Ingenieurwissenschaften	z	39	31	-	20	11	8
	n	4	4	-	2	2	-
Kunst, Kunstwissenschaft	z	5	3	-	2	1	2
	n	-	-	-	-	-	-
Zusammen	z	63	50	-	31	19	13
	n	4	4	-	2	2	-

Noch: 2.4 Personalstellen für wissenschaftliches und künstlerisches Personal 2003 nach Fächergruppen der organisatorischen Zugehörigkeit, Art des Dienstverhältnisses und Hochschulen (ohne Stellenäquivalente)

Fächergruppe		Zusammen	davon Stellen für				
z = zusammen n = nicht besetzt	Beamte		darunter Besoldungsgruppe			Angestellte	
			C 4	C 3	C 2		
Fachhochschule Lausitz Standort Senftenberg							
Rechts-, Wirtschafts- und Sozialwissenschaften	z	21	18	-	11	7	3
	n	3	3	-	2	1	-
Mathematik, Naturwissenschaften	z	10	8	-	6	2	2
	n	1	1	-	1	-	-
Ingenieurwissenschaften	z	33	29	-	19	10	4
	n	2	2	-	2	-	-
Zentrale Einrichtungen	z	6	1	-	-	1	5
	n	-	-	-	-	-	-
Zusammen	z	70	56	-	36	20	14
	n	6	6	-	5	1	-
Fachhochschule Potsdam							
Sprach- und Kulturwissenschaften	z	17	14	-	9	5	3
	n	-	-	-	-	-	-
Rechts-, Wirtschafts- und Sozialwissenschaften	z	24	19	-	12	7	5
	n	2	2	-	2	-	-
Ingenieurwissenschaften	z	42	31	-	20	11	11
	n	1	1	-	-	1	-
Kunst, Kunstwissenschaft	z	21	17	-	11	6	4
	n	2	-	-	-	-	2
Zentrale Einrichtungen	z	4	-	-	-	-	4
	n	-	-	-	-	-	-
Zusammen	z	107	81	-	52	29	26
	n	5	3	-	2	1	2
Technische Fachhochschule Wildau							
Rechts-, Wirtschafts- und Sozialwissenschaften	z	48	38	-	24	10	10
	n	6	6	-	4	2	-
Mathematik, Naturwissenschaften	z	6	6	-	3	3	-
	n	-	-	-	-	-	-
Ingenieurwissenschaften	z	21	16	-	5	11	5
	n	1	1	-	-	1	-
Zusammen	z	75	60	-	32	24	15
	n	7	7	-	4	3	-
Verwaltungsfachhochschulen zusammen							
Rechts-, Wirtschafts- und Sozialwissenschaften	z	48	48	-	5	8	-
	n	8	8	-	3	4	-
Zusammen	z	48	48	-	5	8	-
	n	8	8	-	3	4	-
Fachhochschule der Polizei des Landes Brandenburg in Basdorf							
Rechts-, Wirtschafts- und Sozialwissenschaften	z	35	35	-	5	8	-
	n	8	8	-	3	4	-
Zusammen	z	35	35	-	5	8	-
	n	8	8	-	3	4	-

Noch: 2.4 Personalstellen für wissenschaftliches und künstlerisches Personal 2003 nach Fächergruppen der organisatorischen Zugehörigkeit, Art des Dienstverhältnisses und Hochschulen (ohne Stellenäquivalente)

Fächergruppe z = zusammen n = nicht besetzt	Zusammen	davon Stellen für				
		Beamte	darunter Besoldungsgruppe			Angestellte
			C 4	C 3	C 2	

Fachhochschule für Finanzen Brandenburg in Königs Wusterhausen							
Rechts-, Wirtschafts- und Sozialwissenschaften	z	13	13	-	-	-	-
	n	-	-	-	-	-	-
Zusammen	z	13	13	-	-	-	-
	n	-	-	-	-	-	-

Hochschulen insgesamt							
Sprach- und Kulturwissenschaften	z	336	152	62	39	25	184
	n	18	5	1	1	-	13
Sport	z	28	13	3	5	4	15
	n	2	1	-	-	1	1
Rechts-, Wirtschafts- und Sozialwissenschaften	z	446	309	74	92	66	137
	n	43	32	4	15	8	11
Mathematik, Naturwissenschaften	z	392	212	61	66	52	180
	n	37	17	5	4	5	20
Agrar-, Forst- und Ernährungswissenschaften	z	41	30	3	18	8	11
	n	2	1	-	1	-	1
Ingenieurwissenschaften	z	487	292	58	113	58	196
	n	56	35	8	12	7	22
Kunst, Kunstwissenschaft	z	115	69	14	32	18	46
	n	7	4	4	-	-	3
Zentrale Einrichtungen	z	50	13	4	3	4	37
	n	5	4	1	2	-	1
Insgesamt	z	1 895	1 089	279	368	234	806
	n	170	99	22	34	20	71

2.5 Personalstellen für Verwaltungs-, technisches und sonstiges Personal 2003 nach Fächergruppen der organisatorischen Zugehörigkeit, Art des Dienstverhältnisses und Hochschulen (ohne Stellenäquivalente)

Fächergruppe		Zusammen	davon Stellen für					
z = zusammen n = nicht besetzt			Beamte	darunter	Angestellte	darunter	Arbeiter	Auszu- bildende, Praktikanten
				höherer Dienst		höherer Dienst		
Universitäten zusammen								
Sprach- und Kulturwissenschaften	z	89	-	-	89	15	-	-
	n	6	-	-	6	2	-	-
Sport	z	22	-	-	22	7	-	-
	n	1	-	-	1	1	-	-
Rechts-, Wirtschafts- und Sozial- wissenschaften	z	66	-	-	66	-	-	-
	n	1	-	-	1	-	-	-
Mathematik, Naturwissenschaften	z	205	-	-	189	1	16	-
	n	18	-	-	16	-	2	-
Agrar-, Forst- und Ernährungs- wissenschaften	z	13	-	-	13	-	-	-
	n	2	-	-	2	-	-	-
Ingenieurwissenschaften	z	174	1	1	151	8	22	-
	n	12	-	-	9	3	3	-
Kunst, Kunstwissenschaft	z	3	-	-	3	-	-	-
	n	-	-	-	-	-	-	-
Zentrale Einrichtungen	z	885	96	50	609	102	101	78
	n	58	4	3	40	10	12	3
Zusammen	z	1 456	97	51	1 142	133	139	78
	n	98	4	3	75	16	16	3
Universität Potsdam								
Sprach und Kulturwissenschaften	z	58	-	-	58	2	-	-
	n	4	-	-	4	-	-	-
Sport	z	15	-	-	15	-	-	-
	n	-	-	-	-	-	-	-
Rechts-, Wirtschafts- und Sozial- wissenschaften	z	26	-	-	26	-	-	-
	n	1	-	-	1	-	-	-
Mathematik, Naturwissenschaften	z	168	-	-	154	-	14	-
	n	16	-	-	15	-	2	-
Agrar-, Forst- und Ernährungs- wissenschaften	z	13	-	-	13	-	-	-
	n	2	-	-	2	-	-	-
Ingenieurwissenschaften	z	3	-	-	2	-	1	-
	n	-	-	-	-	-	-	-
Kunst, Kunstwissenschaft	z	3	-	-	3	-	-	-
	n	-	-	-	-	-	-	-
Zentrale Einrichtungen	z	453	18	15	331	39	51	53
	n	31	1	1	24	2	4	2
Zusammen	z	740	18	15	603	41	66	53
	n	54	1	1	46	2	5	2

Noch: 2.5 Personalstellen für Verwaltungs-, technisches und sonstiges Personal 2003 nach Fächergruppen der organisatorischen Zugehörigkeit, Art des Dienstverhältnisses und Hochschulen (ohne Stellenäquivalente)

Fächergruppe z = zusammen n = nicht besetzt		Zusammen	davon Stellen für					
			Beamte	darunter höherer Dienst	Angestellte	darunter höherer Dienst	Arbeiter	Auszu- bildende, Praktikanten

Europa-Universität Viadrina Frankfurt (Oder)								
Sprach- und Kulturwissenschaften	z	16	-	-	16	-	-	-
	n	-	-	-	-	-	-	-
Rechts-, Wirtschafts- und Sozial- wissenschaften	z	30	-	-	30	-	-	-
	n	-	-	-	-	-	-	-
Zentrale Einrichtungen	z	134	32	15	85	9	13	4
	n	3	1	1	1	-	-	1
Zusammen	z	180	32	15	131	9	13	4
	n	3	1	1	1	-	-	1

Brandenburgische Technische Universität Cottbus								
Sprach- und Kulturwissenschaften	z	15	-	-	15	13	-	-
	n	2	-	-	2	2	-	-
Sport	z	7	-	-	7	7	-	-
	n	1	-	-	1	1	-	-
Rechts-, Wirtschafts- und Sozial- wissenschaften	z	10	-	-	10	-	-	-
	n	-	-	-	-	-	-	-
Mathematik, Naturwissenschaften	z	36	-	-	34	1	2	-
	n	2	-	-	2	-	-	-
Ingenieurwissenschaften	z	171	1	1	149	8	21	-
	n	12	-	-	9	3	3	-
Zentrale Einrichtungen	z	298	46	20	193	54	37	21
	n	25	2	1	15	7	8	-
Zusammen	z	537	47	21	409	83	60	21
	n	41	2	1	29	13	11	-

Kunsthochschulen zusammen								
Zentrale Einrichtungen	z	90	9	9	65	11	11	5
	n	7	-	-	2	-	3	2
Zusammen	z	90	9	9	65	11	11	5
	n	7	-	-	2	-	3	2

Hochschule für Film und Fernsehen Potsdam Babelsberg								
Zentrale Einrichtungen	z	90	9	9	65	11	11	5
	n	7	-	-	2	-	3	2
Zusammen	z	90	9	9	65	11	11	5
	n	7	-	-	2	-	3	2

Noch: 2.5 Personalstellen für Verwaltungs-, technisches und sonstiges Personal 2003 nach Fächergruppen der organisatorischen Zugehörigkeit, Art des Dienstverhältnisses und Hochschulen (ohne Stellenäquivalente)

Fächergruppe z = zusammen n = nicht besetzt		Zusammen	davon Stellen für					Auszu- bildende, Praktikanten
			Beamte	darunter höherer Dienst	Angestellte	darunter höherer Dienst	Arbeiter	

Fachhochschulen (ohne Verwaltungsfachhochschulen) zusammen								
Sprach- und Kulturwissenschaften	z	5	1	-	4	-	-	-
	n	-	-	-	-	-	-	-
Rechts-, Wirtschafts- und Sozial- wissenschaften	z	24	-	-	24	-	-	-
	n	1	-	-	1	-	-	-
Mathematik, Naturwissenschaften	z	21	2	-	18	1	-	1
	n	-	-	-	-	-	-	-
Agrar-, Forst- und Ernährungs- wissenschaften	z	6	-	-	6	-	-	-
	n	-	-	-	-	-	-	-
Ingenieurwissenschaften	z	74	-	-	68	1	4	2
	n	-	-	-	-	-	-	-
Kunst, Kunstwissenschaft	z	10	-	-	10	-	-	-
	n	-	-	-	-	-	-	-
Zentrale Einrichtungen	z	308	46	17	199	19	49	14
	n	3	-	-	3	-	-	-
Zusammen	z	447	49	17	328	21	53	17
	n	3	-	-	3	-	-	-

Fachhochschule Brandenburg								
Rechts-, Wirtschafts- und Sozial- wissenschaften	z	7	-	-	7	-	-	-
	n	-	-	-	-	-	-	-
Mathematik, Naturwissenschaften	z	12	2	-	9	1	-	1
	n	-	-	-	-	-	-	-
Ingenieurwissenschaften	z	14	-	-	13	1	1	-
	n	-	-	-	-	-	-	-
Zentrale Einrichtungen	z	53	5	3	40	4	4	4
	n	-	-	-	-	-	-	-
Zusammen	z	86	7	3	69	6	5	5
	n	-	-	-	-	-	-	-

Fachhochschule Eberswalde								
Rechts-, Wirtschafts- und Sozial- wissenschaften	z	1	-	-	1	-	-	-
	n	-	-	-	-	-	-	-
Agrar-, Forst- und Ernährungs- wissenschaften	z	6	-	-	6	-	-	-
	n	-	-	-	-	-	-	-
Ingenieurwissenschaften	z	3	-	-	2	-	-	1
	n	-	-	-	-	-	-	-
Zentrale Einrichtungen	z	46	6	3	31	4	7	2
	n	2	-	-	2	-	-	-
Zusammen	z	54	6	3	38	4	7	3
	n	2	-	-	2	-	-	-

Noch: 2.5 Personalstellen für Verwaltungs-, technisches und sonstiges Personal 2003 nach Fächergruppen der organisatorischen Zugehörigkeit, Art des Dienstverhältnisses und Hochschulen (ohne Stellenäquivalente)

Fächergruppe z = zusammen n = nicht besetzt		Zusammen	davon Stellen für					
			Beamte	darunter höherer Dienst	Angestellte	darunter höherer Dienst	Arbeiter	Auszu- bildende, Praktikanten

Fachhochschule Lausitz Standort Cottbus								
Rechts-, Wirtschafts- und Sozial- wissenschaften	z	4	-	-	4	-	-	-
	n	-	-	-	-	-	-	-
Ingenieurwissenschaften	z	13	-	-	13	-	-	-
	n	-	-	-	-	-	-	-
Kunst, Kunstwissenschaft	z	1	-	-	1	-	-	-
	n	-	-	-	-	-	-	-
Zentrale Einrichtungen	z	6	-	-	4	-	2	-
	n	-	-	-	-	-	-	-
Zusammen	z	24	-	-	22	-	2	-
	n	-	-	-	-	-	-	-

Fachhochschule Lausitz Standort Senftenberg								
Rechts-, Wirtschafts- und Sozial- wissenschaften	z	5	-	-	5	-	-	-
	n	-	-	-	-	-	-	-
Mathematik, Naturwissenschaften	z	6	-	-	6	-	-	-
	n	-	-	-	-	-	-	-
Ingenieurwissenschaften	z	18	-	-	16	-	2	-
	n	-	-	-	-	-	-	-
Zentrale Einrichtungen	z	84	13	4	52	4	17	2
	n	1	-	-	1	-	-	-
Zusammen	z	113	13	4	79	4	19	2
	n	2	-	-	1	-	-	-

Fachhochschule Potsdam								
Sprach- und Kulturwissenschaften	z	5	1	-	4	-	-	-
	n	-	-	-	-	-	-	-
Rechts-, Wirtschafts- und Sozial- wissenschaften	z	3	-	-	3	-	-	-
	n	-	-	-	-	-	-	-
Ingenieurwissenschaften	z	12	-	-	11	-	1	-
	n	-	-	-	-	-	-	-
Kunst, Kunstwissenschaft	z	9	-	-	9	-	-	-
	n	-	-	-	-	-	-	-
Zentrale Einrichtungen	z	63	11	3	39	6	11	2
	n	-	-	-	-	-	-	-
Zusammen	z	92	12	3	66	6	12	2
	n	-	-	-	-	-	-	-

Technische Fachhochschule Wildau								
Rechts-, Wirtschafts- und Sozial- wissenschaften	z	4	-	-	4	-	-	-
	n	-	-	-	-	-	-	-
Mathematik, Naturwissenschaften	z	3	-	-	3	-	-	-
	n	-	-	-	-	-	-	-
Ingenieurwissenschaften	z	15	-	-	14	-	-	1
	n	-	-	-	-	-	-	-

Noch: 2.5 Personalstellen für Verwaltungs-, technisches und sonstiges Personal 2003 nach Fächergruppen der organisatorischen Zugehörigkeit, Art des Dienstverhältnisses und Hochschulen (ohne Stellenäquivalente)

Fächergruppe z = zusammen n = nicht besetzt		Zusammen	davon Stellen für					Auszu- bildende, Praktikanten
			Beamte	darunter	Angestellte	darunter	Arbeiter	
				höherer Dienst		höherer Dienst		
Noch: Technische Fachhochschule Wildau								
Zentrale Einrichtungen	z	56	11	4	33	1	8	4
	n	-	-	-	-	-	-	-
Zusammen	z	78	11	4	54	1	8	5
	n	-	-	-	-	-	-	-
Verwaltungsfachhochschulen zusammen								
Zentrale Einrichtungen	z	191	115	16	37	2	39	-
	n	13	6	2	3	-	4	-
Zusammen	z	191	115	16	37	2	39	-
	n	13	6	2	3	-	4	-
Fachhochschule der Polizei des Landes Brandenburg in Basdorf								
Zentrale Einrichtungen	z	178	111	15	36	2	31	-
	n	13	6	2	3	-	4	-
Zusammen	z	178	111	15	36	2	31	-
	n	13	6	2	3	-	4	-
Fachhochschule für Finanzen Brandenburg in Königs Wusterhausen								
Zentrale Einrichtungen	z	13	4	1	1	-	8	-
	n	-	-	-	-	-	-	-
Zusammen	z	13	4	1	1	-	8	-
	n	-	-	-	-	-	-	-
Hochschulen insgesamt								
Sprach- und Kulturwissenschaften	z	94	1	-	93	15	-	-
	n	6	-	-	6	2	-	-
Sport	z	22	-	-	22	7	-	-
	n	1	-	-	1	1	-	-
Rechts-, Wirtschafts- und Sozial- wissenschaften	z	90	-	-	90	-	-	-
	n	2	-	-	2	-	-	-
Mathematik, Naturwissenschaften	z	226	2	-	207	2	16	1
	n	18	-	-	16	-	2	-
Agrar-, Forst- und Ernährungs- wissenschaften	z	19	-	-	19	-	-	-
	n	2	-	-	2	-	-	-
Ingenieurwissenschaften	z	249	1	1	220	9	26	2
	n	12	-	-	9	3	3	-
Kunst, Kunstwissenschaft	z	12	-	-	12	-	-	-
	n	-	-	-	-	-	-	-
Zentrale Einrichtungen	z	1 474	266	92	910	134	200	97
	n	81	10	5	47	10	19	5
Insgesamt	z	2 185	270	93	1 573	167	242	100
	n	122	10	5	83	16	23	5

2.6 Stellenäquivalente 2003 nach Hochschulen und Art des Dienstverhältnisses

Hochschule	Zusammen	davon für					
		wissenschaftliches und künstlerisches Personal			Verwaltungs-, technisches und sonstiges Personal		
		zusammen	davon für		zusammen	darunter für	
			Beamte	Angestellte		Angestellte	Auszu- bildende, Praktikanten
Universitäten							
Universität Potsdam	18	16	-	16	2	2	-
Europa-Universität Viadrina Frankfurt (Oder)	10	8	1	7	2	1	-
Brandenburgische Technische Universität Cottbus	5	5	5	-	-	-	-
Zusammen	33	29	6	23	4	3	-
Kunsthochschulen							
Hochschule für digitale Medienproduktion in Elstal	8	-	-	-	8	6	1
Zusammen	8	-	-	-	8	6	1
Fachhochschulen (ohne Verwaltungsfachhochschulen)							
FH Brandenburg	2	2	-	2	-	-	-
FH Eberswalde	6	3	-	3	3	1	2
FH Lausitz Standort Senftenberg	12	6	1	5	7	3	4
FH Potsdam	4	3	-	3	1	1	-
Theologisches Seminar Elstal	11	7	-	7	4	4	-
Zusammen	34	20	1	19	14	8	6
Hochschulen insgesamt							
Insgesamt	75	49	7	42	26	18	7

2.7 Stellenäquivalente 2003 nach Fächergruppen der organisatorischen Zugehörigkeit und Art des Dienstverhältnisses

Fächergruppe	Zusammen	davon für					
		wissenschaftliches und künstlerisches Personal			Verwaltungs-, technisches und sonstiges Personal		
		zusammen	davon für		zusammen	darunter für	
			Beamte	Angestellte		Angestellte	Auszu- bildende, Praktikanten
Sprach- und Kulturwissenschaften	10	10	1	9	-	-	-
Rechts-, Wirtschafts- und Sozialwissenschaften	9	8	1	7	1	1	-
Mathematik, Naturwissenschaften	13	13	1	12	-	-	-
Agrar-, Forst- und Ernährungs- wissenschaften	4	3	-	3	1	1	-
Ingenieurwissenschaften	11	8	4	4	3	2	1
Kunst, Kunstwissenschaft	8	-	-	-	8	6	1
Zentrale Einrichtungen	21	8	-	8	14	8	5
Insgesamt	75	49	7	42	26	18	7

3 Habilitationen an Hochschulen

3.1 Habilitationen 1994 - 2003 nach Hochschulen, sowie 2003 nach Fächergruppen der fachlichen Zugehörigkeit

Jahr Fächergruppe	Insgesamt	davon an der		
		Universität Potsdam	Europa-Universität Viadrina Frankfurt (Oder)	Brandenburgischen Technischen Universität Cottbus

Habilitationen insgesamt				
1994	2	2	-	-
1995	8	8	-	-
1996	15	11	4	-
1997	7	4	2	1
1998	15	11	3	1
1999	20	13	5	2
2000	20	17	1	2
2001	21	15	3	3
2002	28	22	2	4
2003	29	22	5	2

darunter von Frauen				
1994	1	1	-	-
1995	1	1	-	-
1996	4	2	2	-
1997	3	2	1	-
1998	2	2	-	-
1999	5	4	-	1
2000	2	1	1	-
2001	6	5	1	-
2002	7	5	1	1
2003	6	4	2	-

Habilitationen 2003 nach Fächergruppen				
Sprach- und Kulturwissenschaften	11	10	1	-
darunter Geschichte	4	3	1	-
Rechts-, Wirtschafts- und Sozialwissenschaften	6	2	4	-
Mathematik, Naturwissenschaften	11	10	-	1
darunter Physik, Astronomie	4	3	-	1
Ingenieurwissenschaften	1	-	-	1
Insgesamt	29	22	5	2

Veröffentlichungen des Landesbetriebes für Datenverarbeitung und Statistik (Land Brandenburg) im Juli 2004

Veröffentlichungen können beim Landesbetrieb für Datenverarbeitung und Statistik Brandenburg - Dezernat Informationsmanagement - Postfach 60 10 52, 14410 Potsdam (Dortustraße 46), Fax: 0331 39-418, E-Mail: vertrieb@lds.brandenburg.de bezogen werden.
Medium der Veröffentlichungen: - Print, - Disketten, - CD-ROM, [www - kostenloser Download unter www.lds-bb.de/ldsbb/download](http://www.lds-bb.de/ldsbb/download).

Kennziffer	Titel	Medium	Preis in EUR
A I 1 - m 03/04	Bevölkerungsstand, März 2004	www 	– 5,10 20,00
A I 4 - j/03	Nichtdeutsche Bevölkerung 31.12.2003	www 	– 5,10 20,00
A II 1 - m 03/04	Eheschließungen, Geborene und Gestorbene, März 2004	www 	– 5,15 20,00
A II 1 - j/03	Eheschließungen, Geborene und Gestorbene, 2003	www 	– 5,35 20,00
A III 1 - m 03/04	Wanderungen, März 2004	www 	– 5,15 20,00
A VI 5 - vj 2/03	Sozialversicherungspflichtig beschäftigte Arbeitnehmer 30.06.2003 - Vorläufige Ergebnisse (Stand: Dez. 2003)		4,70
A VI 7 - m 05/04	Arbeitsmarkt, Mai 2004		3,30
B VII 5 - 3/04	Europawahl 13.06.2004, Endgültiges Ergebnis	www 	– 9,05 21,00
C II 3 - m 06/04	Ernteberichterstattung über Obst im Marktoftbau, Juni 2004		2,60
C III 2 - m 05/04	Schlachtungen und Fleischerzeugung, Mai 2004		2,60
C III 3 - m 04/04	Milcherzeugung und Milchverwendung, April 2004		2,60
E I 1; 3 - m 05/04	Verarbeitendes Gewerbe sowie Bergbau und Gewinnung von Steinen und Erden - Betriebsergebnisse und Auftragseingangsindex, Mai 2004		4,00
E I 2 - m 05/04	- Produktionsindex, Mai 2004		3,00
E II 1 - m 05/04	Vorbereitende Baustellenarbeiten, Hoch- und Tiefbau, (Bauhauptgewerbe) - Mai 2004		3,30
F II 1; 2 - m 05/04	Baugenehmigungen und Baufertigstellungen, Mai 2004		3,30
G I 1 - m 05/04	Entwicklung von Umsatz und Beschäftigung im Einzelhandel sowie Kraftfahrzeughandel - Messzahlen - Mai 2004, Vorläufige Ergebnisse		3,00
G III 1; 3 - m 04/04	Aus- und Einfuhr April 2004, Vorläufige Ergebnisse		3,30
G IV 1 - m 05/04	Gäste und Übernachtungen im Fremdenverkehr, Mai 2004		3,70
G IV 3 - m 05/04	Entwicklung von Umsatz und Beschäftigung im Gastgewerbe - Messzahlen - Mai 2004, Vorläufige Ergebnisse		2,60
H I 1 - m 04/04	Straßenverkehrsunfälle - April 2004, Endgültiges Ergebnis		3,30
H I 1 - m 05/04	- Mai 2004, Vorläufiges Ergebnis		2,30
H II 1 - m 06/04	Binnenschifffahrt, Juni 2004		3,00
M I 2 - m 07/04	Verbraucherpreisindex, Juli 2004	www 	– 6,45 20,00
M I 4 - vj 2/04	Preisindizes für Bauwerke, Mai 2004		3,00
P I 7 - j/02	Verfügbares Einkommen und Primäreinkommen der privaten Haushalte in den kreisfreien Städten und Landkreisen 2002		3,30
K VII 1 - j/03	Wohngeld und Wohngeldhaushalte 2003		3,00
L III 3 - j/03	Personal der Gemeinden und Gemeindeverbände am 30.06.2003 - Ergebnisse nach Aufgabenbereichen		6,30
L III 4 - j/03	Regionalisierte Ergebnisse des Personals im öffentlichen Dienst am 30.06.2003 - Nach Dienst- bzw. Arbeitsorten		4,90
Verzeichnis	Verzeichnis der Allgemein bildende Schulen Schuljahr 2003/2004	 	11,50 26,50
Verzeichnis	Verzeichnis der Ämter: Stand 01.08.2004	 	6,25 21,25