


Statistische Berichte

Landesbetrieb für
Datenverarbeitung
und Statistik
Land Brandenburg




L III 4 – j / 03

Regionalisierte Ergebnisse des Personals im öffentlichen Dienst im Land Brandenburg

am 30.06.2003


Nach Dienst- bzw. Arbeitsorten



**Finanzen und
Steuern**

Statistische Berichte

Landesbetrieb für
Datenverarbeitung
und Statistik
Land Brandenburg



L III 4 – j / 03

Regionalisierte Ergebnisse des Personals im öffentlichen Dienst im Land Brandenburg

am 30.06.2003

Nach Dienst- bzw. Arbeitsorten



**Finanzen und
Steuern**

Erarbeitet:

Landesbetrieb für Datenverarbeitung und Statistik

Dezernat Finanzen, Personal, Kommunalen Finanzausgleich, Steuern

Herausgeber:

Landesbetrieb für Datenverarbeitung und Statistik

Dezernat Informationsmanagement

Postfach 60 10 52, 14410 Potsdam

Dortustraße 46, 14467 Potsdam

Telefon: 0331 39 - 444

Fax: 0331 39 - 418

Internet: www.lids-bb.de

E-Mail: info@lids.brandenburg.de

Erschienen im August 2004

Preis: 4,90 EUR

© Landesbetrieb für Datenverarbeitung und Statistik, Potsdam, 2004

Für nichtgewerbliche Zwecke sind Vervielfältigung und unentgeltliche Verbreitung, auch auszugsweise, mit Quellenangabe gestattet. Die Verbreitung, auch auszugsweise, über elektronische Systeme/Datenträger bedarf der vorherigen Zustimmung. Alle übrigen Rechte bleiben vorbehalten.

Inhalt

Seite

Vorbemerkungen	5
1 Beschäftigte im öffentlichen Dienst nach Landkreisen und Beschäftigungsbereichen	7
2 Vollzeitbeschäftigte im öffentlichen Dienst nach Landkreisen und Beschäftigungsbereichen	8
3 Teilzeitbeschäftigte im öffentlichen Dienst nach Landkreisen und Beschäftigungsbereichen	9
4 Beschäftigte im öffentlichen Dienst nach Gemeinden und Beschäftigungsbereichen	10
5 Vollzeitbeschäftigte im öffentlichen Dienst nach Gemeinden und Beschäftigungsbereichen	25
6 Teilzeitbeschäftigte im öffentlichen Dienst nach Gemeinden und Beschäftigungsbereichen	40

Zeichenerklärung (nach DIN 55 301)

- nichts vorhanden (genau null)
- x Tabellenfeld gesperrt, weil Aussage nicht sinnvoll

Vorbemerkungen

Im vorliegenden statistischen Bericht wird über die Ergebnisse der Personalstandstatistik am 30. Juni 2003 informiert. In dieser Veröffentlichung wird der Personalstand im öffentlichen Dienst nach Dienst- bzw. Arbeitsorten dargestellt.

Rechtsgrundlage

Gesetz über die Statistiken der öffentlichen Finanzen und des Personals im öffentlichen Dienst (Finanz- und Personalstatistikgesetz – FPStatG) in der Fassung der Bekanntmachung vom 8. März 2000 (BGBl. I S. 206), in Verbindung mit dem Gesetz über die Statistik für Bundeszwecke (Bundesstatistik – BStatG) vom 22. Januar 1987 (BGBl. I S. 462, 565), zuletzt geändert durch Artikel 3 des Gesetzes vom 21. Dezember 2000 (BGBl. I S. 1857).

Methodische Hinweise

Die Personalstandstatistik wird mit Stand 30. Juni erhoben und erfragt folgende Merkmale in Form von Einzeldatensätzen je Beschäftigten auf maschinell auswertbaren Datenträgern:

- Geburtsmonat und –jahr,
- Geschlecht,
- Art, Umfang und Dauer des Dienst- oder Arbeitsvertragsverhältnisses,
- Laufbahngruppe und Einstufung, Dienst- oder Lebensaltersstufe, Ortszuschlagstufe oder Stufe des Familienzuschlags, Bruttobezüge des Berichtsmonats,
- Dienstort sowie bei den in einem Dienstverhältnis stehenden Personen den Wohnort,
- Kapitel und den Aufgabenbereich.

Bei den Berichtsstellen, die dieses Verfahren nicht anwenden können, werden die Daten mit Erhebungsvordruck erfasst.

Zum Personalbestand gehören alle Beschäftigten, die am 30. Juni 2003 in einem unmittelbaren Dienst- bzw. Arbeitsvertragsverhältnis zur Berichtsstelle standen und in der Regel Gehalt, Vergütung oder Lohn aus den Haushaltsmitteln dieser Stellen bezogen. Erfasst wurden alle Beamten, Angestellten und Arbeiter, einschließlich der Beschäftigten in Ausbildung, mit Zeitvertrag und die ABM-Kräfte.

Begriffserläuterungen

Unmittelbarer öffentlicher Dienst: Behörden, Gerichte, rechtlich unselbstständige Einrichtungen und Unternehmen des Landes, der Gemeinden und Gemeindeverbände sowie kommunale Zweckverbände.

Mittelbarer öffentlicher Dienst: Sozialversicherungsträger unter Aufsicht des Landes und rechtlich selbstständige Einrichtungen in öffentlich-rechtlicher Rechtsform unter Aufsicht des Landes.

Landesdienst: Im Landeshaushalt brutto geführte Behörden, Gerichte und Einrichtungen (Landesverwaltung), aus dem Landeshaushalt ausgegliederte rechtlich unselbstständige Einrichtungen und Unternehmen (Eigenbetriebe) sowie Krankenhäuser mit kaufmännischem Rechnungswesen.

Gemeinden und Gemeindeverbände (GV): Im Gemeindehaushalt brutto geführte Ämter und Einrichtungen (Verwaltung und ihre nachgeordneten Einrichtungen), aus dem Gemeindehaushalt ausgegliederte rechtlich unselbstständige Einrichtungen und Unternehmen (Eigenbetriebe) sowie Krankenhäuser mit kaufmännischem Rechnungswesen.

Kommunale Zweckverbände: Verbände und sonstige Organisationen, die kommunale Aufgaben erfüllen, rechtlich selbstständig sind und mindestens eine kommunale Gebietskörperschaft zum Mitglied haben.

Ergebnisse

Am 30. Juni 2003 waren insgesamt 123 880 Personen im öffentlichen Dienst des Landes Brandenburg (ohne Bundespersonal) beschäftigt. Im Vergleich zum Vorjahr ist die Zahl der Beschäftigten um 4,9 Prozent zurückgegangen.

Mit 56,3 Prozent war über die Hälfte der Beschäftigten im Landesdienst tätig. 37,8 Prozent arbeiteten bei den Gemeinden/Gemeindeverbänden und die übrigen Beschäftigten waren in Zweckverbänden bzw. im mittelbaren öffentlichen Dienst tätig.

Das Personal im öffentlichen Dienst wird nach Dienstorten erhoben. So werden z.B. die Beschäftigten einer Kreisverwaltung nicht der Kreisstadt zu geordnet, sondern entsprechend ihrem Einsatz in Haupt- oder Nebenstellen auf die kreisangehörigen Gemeinden bzw. auf Dienstorte außerhalb des Kreisgebietes aufgeteilt. Die regionalisierten Ergebnisse zeigen die Bedeutung des Arbeitsgebers „Öffentlicher Dienst“ für die einzelnen Gemeinden des Landes Brandenburg. Die folgende Betrachtung der Ergebnisse bezieht sich auf das Personal, das in brandenburgischen Dienstorten tätig war. Außerhalb des Landes Brandenburg arbeiteten lediglich 503 Beschäftigte (0,4 Prozent).

Beschäftigte des öffentlichen Dienstes

Die Beschäftigten des öffentlichen Dienstes arbeiten hauptsächlich in den kreisfreien Städten. Fast jeder Dritte geht seiner Arbeit in einer kreisfreien Stadt nach. Allein in Potsdam sind 14 417 öffentlich Bedienstete oder 11,7 Prozent der im gesamten Land im öffentlichen Dienst beschäftigten Personen tätig. An zweiter Stelle steht der Dienstort Cottbus mit 9,3 Prozent der Beschäftigten. Bei den Landkreisen liegen Barnim und Potsdam-Mittelmark mit 6,3 Prozent der Beschäftigten vorn. Der geringste Personalbestand wurde für den Landkreis Prignitz ermittelt. 3 Prozent der Beschäftigten oder jeder 33. geht seiner Arbeit in diesem Kreis nach.

Je 1000 Einwohner wurden für die kreisfreien Städte durchschnittlich 101 Beschäftigte ermittelt. In den Landkreisen wurden dagegen durchschnittlich 39 Beschäftigte gezählt. Für Ostprignitz-Ruppin wurde mit 53 Beschäftigten je 1000 Einwohner der höchste Wert und für Havelland sowie Märkisch-Oderland mit 34 Beschäftigten die niedrigsten Werte ermittelt.

Beschäftigte im öffentlichen Dienst und Einwohner am 30. Juni 2002 nach kreisfreien Städten und Landkreisen

Körperschaft	Beschäftigte			Einwohner	
	Anzahl	%	je 1000 Einwohner	Anzahl	%
Kreisfreie Städte					
Brandenburg an der Havel	5 173	4,2	69	74 937	2,9
Cottbus	11 488	9,3	111	103 187	4,0
Frankfurt (Oder)	7 010	5,7	103	67 759	2,6
Potsdam	14 417	11,7	109	132 004	5,1
Landkreise					
Barnim	7 741	6,3	45	172 635	6,7
Dahme-Spreewald	6 882	5,6	43	159 728	6,2
Elbe-Elster	4 572	3,7	36	126 466	4,9
Havelland	5 115	4,1	34	151 495	5,9
Märkisch-Oderland	6 429	5,2	34	190 707	7,4
Oberhavel	7 067	5,7	36	195 587	7,6
Oberspreewald-Lausitz	5 367	4,4	39	137 508	5,3
Oder-Spree	7 353	6,0	38	193 240	7,5
Ostprignitz-Ruppin	5 835	4,7	53	110 591	4,3
Potsdam-Mittelmark	7 790	6,3	36	214 349	8,3
Prignitz	3 759	3,0	41	92 038	3,6
Spree-Neiße	5 175	4,2	35	147 904	5,7
Teltow-Fläming	6 652	5,4	41	160 695	6,2
Uckermark	5 552	4,5	38	144 741	5,6
Land Brandenburg	123 377	100,0	48	2 575 571	100,0
Kreisfreie Städte	38 088	30,9	101	377 887	14,7
Landkreise	85 289	69,1	39	2 197 684	85,3

Personal nach Dienst- bzw. Arbeitsorten am 30. Juni 2003

1 Beschäftigte im öffentlichen Dienst nach Landkreisen und Beschäftigungsbereichen

Körperschaft	Einwohner am 30. 06. 2003	Beschäftigte					
		insgesamt	Unmittelbarer öffentlicher Dienst				Mittelbarer öffentlicher Dienst
			Landes- dienst	Gemeinden und Gemeindeverbände		Zweck- verbände	
				zusammen	darunter Verwaltung		
Kreisfreie Städte							
Brandenburg an der Havel	74 937	5 173	3 796	1 248	1 238	-	129
Cottbus	103 187	11 488	7 040	4 249	1 997	9	190
Frankfurt (Oder)	67 759	7 010	4 485	1 325	986	-	1 200
Potsdam	132 004	14 417	11 382	2 130	2 077	15	890
Landkreise							
Barnim	172 635	7 741	5 024	2 491	2 485	119	107
Dahme-Spreewald	159 728	6 882	3 796	2 863	2 845	72	151
Elbe-Elster	126 466	4 572	2 157	2 257	2 195	63	95
Havelland	151 495	5 115	2 284	2 664	2 645	100	67
Märkisch-Oderland	190 707	6 429	3 186	2 905	2 845	220	118
Oberhavel	195 587	7 067	3 474	3 327	3 298	83	183
Oberspreewald-Lausitz	137 508	5 367	2 504	2 341	2 319	399	123
Oder-Spree	193 240	7 353	3 549	3 545	2 930	127	132
Ostprignitz-Ruppin	110 591	5 835	3 341	2 046	1 971	86	362
Potsdam-Mittelmark	214 349	7 790	3 481	3 277	3 003	81	951
Prignitz	92 038	3 759	1 626	1 985	1 783	47	101
Spree-Neiße	147 904	5 175	2 077	2 858	2 663	98	142
Teltow-Fläming	160 695	6 652	3 753	2 699	2 678	129	71
Uckermark	144 741	5 552	2 614	2 628	2 521	154	156
Land Brandenburg	2 575 571	123 377	69 569	46 838	42 479	1 802	5 168
Kreisfreie Städte	377 887	38 088	26 703	8 952	6 298	24	2 409
Landkreise	2 197 684	85 289	42 866	37 886	36 181	1 778	2 759
Außerhalb Land Brandenburg	x	503	151	-	-	-	352
Insgesamt	x	123 880	69 720	46 838	42 479	1 802	5 520

Personal nach Dienst- bzw. Arbeitsorten am 30. Juni 2003

2 Vollzeitbeschäftigte im öffentlichen Dienst nach Landkreisen und Beschäftigungsbereichen

Körperschaft	Einwohner am 30. 06. 2003	Vollzeitbeschäftigte					
		insgesamt	Unmittelbarer öffentlicher Dienst				Mittelbarer öffentlicher Dienst
			Landes- dienst	Gemeinden und Gemeindeverbände		Zweck- verbände	
				zusammen	darunter Verwaltung		
Kreisfreie Städte							
Brandenburg an der Havel	74 937	4 233	3 172	1 035	1 027	-	26
Cottbus	103 187	9 258	5 760	3 389	1 535	9	100
Frankfurt (Oder)	67 759	4 944	3 834	178	36	-	932
Potsdam	132 004	11 639	9 417	1 740	1 697	14	468
Landkreise							
Barnim	172 635	6 258	4 365	1 748	1 742	112	33
Dahme-Spreewald	159 728	4 738	2 940	1 686	1 670	69	43
Elbe-Elster	126 466	2 742	1 313	1 354	1 306	60	15
Havelland	151 495	2 500	1 704	707	697	82	7
Märkisch-Oderland	190 707	4 518	2 492	1 825	1 771	192	9
Oberhavel	195 587	4 649	2 538	1 974	1 950	78	59
Oberspreewald-Lausitz	137 508	3 423	1 631	1 403	1 388	370	19
Oder-Spree	193 240	5 202	2 783	2 292	1 962	112	15
Ostprignitz-Ruppin	110 591	4 016	2 616	1 112	1 052	79	209
Potsdam-Mittelmark	214 349	4 700	2 385	2 004	1 895	69	242
Prignitz	92 038	2 392	1 043	1 294	1 110	46	9
Spree-Neiße	147 904	3 172	1 262	1 834	1 659	71	5
Teltow-Fläming	160 695	4 896	2 947	1 818	1 797	119	12
Uckermark	144 741	3 828	1 979	1 681	1 583	142	26
Land Brandenburg	2 575 571	87 108	54 181	29 074	25 877	1 624	2 229
Kreisfreie Städte	377 887	30 074	22 183	6 342	4 295	23	1 526
Landkreise	2 197 684	57 034	31 998	22 732	21 582	1 601	703
Außerhalb Land Brandenburg	x	227	132	-	-	-	95
Insgesamt	x	87 335	54 313	29 074	25 877	1 624	2 324

Personal nach Dienst- bzw. Arbeitsorten am 30. Juni 2003

3 Teilzeitbeschäftigte im öffentlichen Dienst nach Landkreisen und Beschäftigungsbereichen

Körperschaft	Einwohner am 30. 06. 2003	Teilzeitbeschäftigte					
		insgesamt	Unmittelbarer öffentlicher Dienst				Mittelbarer öffentlicher Dienst
			Landes- dienst	Gemeinden und Gemeindeverbände		Zweck- verbände	
				zusammen	darunter Verwaltung		
Kreisfreie Städte							
Brandenburg an der Havel	74 937	940	624	213	211	-	103
Cottbus	103 187	2 230	1 280	860	462	-	90
Frankfurt (Oder)	67 759	2 066	651	1 147	950	-	268
Potsdam	132 004	2 778	1 965	390	380	1	422
Landkreise							
Barnim	172 635	1 483	659	743	743	7	74
Dahme-Spreewald	159 728	2 144	856	1 177	1 175	3	108
Elbe-Elster	126 466	1 830	844	903	889	3	80
Havelland	151 495	2 615	580	1 957	1 948	18	60
Märkisch-Oderland	190 707	1 911	694	1 080	1 074	28	109
Oberhavel	195 587	2 418	936	1 353	1 348	5	124
Oberspreewald-Lausitz	137 508	1 944	873	938	931	29	104
Oder-Spree	193 240	2 151	766	1 253	968	15	117
Ostprignitz-Ruppin	110 591	1 819	725	934	919	7	153
Potsdam-Mittelmark	214 349	3 090	1 096	1 273	1 108	12	709
Prignitz	92 038	1 367	583	691	673	1	92
Spree-Neiße	147 904	2 003	815	1 024	1 004	27	137
Teltow-Fläming	160 695	1 756	806	881	881	10	59
Uckermark	144 741	1 724	635	947	938	12	130
Land Brandenburg	2 575 571	36 269	15 388	17 764	16 602	178	2 939
Kreisfreie Städte	377 887	8 014	4 520	2 610	2 003	1	883
Landkreise	2 197 684	28 255	10 868	15 154	14 599	177	2 056
Außerhalb Land Brandenburg	x	276	19	-	-	-	257
Insgesamt	x	36 545	15 407	17 764	16 602	178	3 196

Personal nach Dienst- bzw. Arbeitsorten am 30. Juni 2003

4 Beschäftigte im öffentlichen Dienst nach Gemeinden und Beschäftigungsbereichen

Körperschaft	Einwohner am 30.06.2003	Beschäftigte					Mittelbarer öffentlicher Dienst
		insgesamt	Unmittelbarer öffentlicher Dienst			Zweck- verbände	
			Landes- dienst	Gemeinden und Gemeindeverbände			
				zusammen	darunter Verwaltung		
Kreisfreie Städte							
Brandenburg an der Havel	74 937	5 173	3 796	1 248	1 238	-	129
Cottbus	103 187	11 488	7 040	4 249	1 997	9	190
Frankfurt (Oder)	67 759	7 010	4 485	1 325	986	-	1 200
Potsdam	132 004	14 417	11 382	2 130	2 077	15	890
Landkreis Barnim							
Ahrensfelde	4 394	53	-	47	47	6	-
Althüttendorf	736	3	-	3	3	-	-
Basdorf	4 683	800	763	37	37	-	-
Bernau bei Berlin	28 690	1 498	1 118	356	356	-	24
Biesenthal	5 135	127	66	61	61	-	-
Blumberg	2 362	20	6	14	14	-	-
Breydin	862	3	-	3	3	-	-
Britz	2 365	86	29	57	57	-	-
Chorin	2 565	35	18	17	17	-	-
Eberswalde	42 688	3 715	2 341	1 208	1 208	89	77
Eiche	1 888	13	-	13	13	-	-
Finowfurt	8 064	185	104	75	75	-	6
Friedrichswalde	939	15	12	3	3	-	-
Groß Schönebeck (Schorfheide)	2 376	89	67	20	20	2	-
Hirschfelde	314	1	1	-	-	-	-
Hohenfinow	542	10	-	10	10	-	-
Hohensaaten	810	29	28	1	1	-	-
Joachimsthal	3 471	87	45	42	42	-	-
Klosterfelde	3 188	58	33	25	25	-	-
Lanke	630	5	-	5	5	-	-
Liepe	804	5	4	1	1	-	-
Lindenberg	2 507	10	-	10	10	-	-
Lunow-Stolzenhagen	1 270	4	3	1	1	-	-
Marienwerder	1 713	30	19	11	11	-	-
Melchow	1 073	9	5	4	4	-	-
Niederfinow	677	14	8	6	6	-	-
Oderberg	2 608	73	26	47	47	-	-
Parsteinsee	600	7	-	7	1	-	-
Rüdnitz	1 943	10	1	9	9	-	-
Schönerlinde	817	8	-	8	8	-	-
Schönfeld	426	3	-	3	3	-	-
Schönow	5 448	40	15	25	25	-	-
Schönwalde	2 239	7	5	2	2	-	-
Schwanebeck	5 096	59	37	22	22	-	-
Seefeld	1 757	5	-	5	5	-	-
Stolzenhagen	1 433	2	-	2	2	-	-
Sydower Fließ	924	29	18	11	11	-	-
Tiefensee	260	3	-	3	3	-	-
Wandlitz	4 741	194	77	117	117	-	-
Werneuchen	4 011	120	45	64	64	11	-

Personal nach Dienst- bzw. Arbeitsorten am 30. Juni 2003

Noch: 4 Beschäftigte im öffentlichen Dienst nach Gemeinden und Beschäftigungsbereichen

Körperschaft	Einwohner am 30.06.2003	Beschäftigte					Mittelbarer öffentlicher Dienst
		Insgesamt	Unmittelbarer öffentlicher Dienst			Zweck- verbände	
			Landes- dienst	Gemeinden und Gemeindeverbände			
				zusammen	darunter Verwaltung		
Noch: Landkreis Barnim							
Zepernick	12 220	248	102	135	135	11	-
Zerpenschleuse	1 015	28	28	-	-	-	-
Ziethen	503	1	-	1	1	-	-
Zusammen	172 635	7 741	5 024	2 491	2 485	119	107
Landkreis Dahme-Spreewald							
Alt Zauche	443	3	-	3	3	-	-
Alt-Schadow	299	1	-	1	1	-	-
Bersteland	931	34	34	-	-	-	-
Bestensee	5 493	112	42	70	70	-	-
Biebersdorf	391	10	1	9	9	-	-
Bindow	811	8	-	8	8	-	-
Briesen	317	1	-	1	1	-	-
Brusendorf	406	1	-	1	1	-	-
Byhleguhre	721	1	1	-	-	-	-
Byhlen	151	6	6	-	-	-	-
Cahnsdorf	431	4	-	4	4	-	-
Caminchen	218	1	1	-	-	-	-
Dannenreich	328	76	76	-	-	-	-
Diepensee	282	28	21	7	7	-	-
Dolgenbrodt	327	1	-	1	1	-	-
Drahnsdorf	680	19	8	11	11	-	-
Duben	547	3	-	3	3	-	-
Dürrenhofe	287	3	3	-	-	-	-
Eichwalde	5 796	165	80	85	85	-	-
Friedersdorf	1 923	78	28	50	50	-	-
Gallun	621	4	-	4	4	-	-
Golßen	2 925	97	38	59	59	-	-
Görlsdorf	787	16	11	5	5	-	-
Goyatz	691	31	25	6	6	-	-
Gräbendorf	649	9	5	4	4	-	-
Gröditsch	469	19	12	7	7	-	-
Groß Köris	1 851	60	40	20	20	-	-
Groß Leuthen	714	65	28	37	37	-	-
Großziethen	5 664	56	19	37	37	-	-
Gussow	448	4	-	4	4	-	-
Halbe	1 479	22	9	13	13	-	-
Heideblick	3 458	59	17	42	42	-	-
Jamlitz	429	1	1	-	-	-	-
Kablow	795	3	-	3	3	-	-
Kasel-Golzig	784	24	1	17	17	6	-
Kolberg	309	1	-	1	1	-	-
Königs Wusterhausen	17 199	1 630	1 064	492	474	6	68
Krausnick-Groß Wasserburg	603	19	19	-	-	-	-
Krugau	238	1	1	-	-	-	-
Kuschkow	394	4	-	4	4	-	-
Lieberose	1 535	71	21	50	50	-	-
Löpten	350	10	10	-	-	-	-

Personal nach Dienst- bzw. Arbeitsorten am 30. Juni 2003

Noch: 4 Beschäftigte im öffentlichen Dienst nach Gemeinden und Beschäftigungsbereichen

Körperschaft	Einwohner am 30.06.2003	Beschäftigte					
		Insgesamt	Unmittelbarer öffentlicher Dienst				Mittelbarer öffentlicher Dienst
			Landes- dienst	Gemeinden und Gemeindeverbände		Zweck- verbände	
				zusammen	darunter Verwaltung		
Noch: Landkreis Dahme-Spreewald							
Lübben (Spreewald)	14 845	1 636	749	798	798	29	60
Luckau	8 606	461	270	143	143	31	17
Märkisch Buchholz	835	11	5	6	6	-	-
Mittenwalde	2 228	102	39	63	63	-	-
Mochow	130	1	1	-	-	-	-
Motzen	1 118	7	-	7	7	-	-
Münchehofe	565	31	31	-	-	-	-
Neu Zauche	812	8	-	8	8	-	-
Niederlehme	2 747	77	35	42	42	-	-
Pätz	793	6	-	6	6	-	-
Prieros	1 019	25	12	13	13	-	-
Ragow	1 835	8	-	8	8	-	-
Rietzneuendorf-Staakow	719	3	-	3	3	-	-
Schenkendorf	1 171	8	-	8	8	-	-
Schlepzig	657	12	6	6	6	-	-
Schönefeld	2 858	184	102	81	81	-	1
Schönwald	1 255	46	11	35	35	-	-
Schulzendorf	7 152	121	38	83	83	-	-
Schwerin	658	4	-	4	4	-	-
Senzig	2 768	27	8	19	19	-	-
Straupitz	1 114	83	40	43	43	-	-
Teupitz	1 870	459	419	40	40	-	-
Töpchin	836	9	8	1	1	-	-
Ullersdorf	130	4	4	-	-	-	-
Unterspreewald	882	20	10	10	10	-	-
Walddrehna	1 052	19	10	9	9	-	-
Waltersdorf	1 757	14	-	14	14	-	-
Waßmannsdorf	924	9	-	9	9	-	-
Wernsdorf	1 451	5	-	5	5	-	-
Wildau	9 395	400	255	140	140	-	5
Wolzig	599	4	-	4	4	-	-
Zeesen	4 004	44	12	32	32	-	-
Zernsdorf	2 921	30	10	20	20	-	-
Zeuthen	9 833	243	99	144	144	-	-
Zusammen	159 728	6 882	3 796	2 863	2 845	72	15

Landkreis Elbe-Elster

Bad Liebenwerda	11 018	449	220	188	174	-	41
Crinitz	1 317	41	34	7	7	-	-
Doberlug-Kirchhain	9 245	294	173	103	103	18	-
Elsterwerda	9 845	423	339	80	69	4	-
Falkenberg/Elster	7 382	205	95	110	100	-	-
Fichtwald	774	3	-	3	3	-	-
Finsterwalde	19 352	1 002	665	299	279	-	38
Gorden-Staupitz	1 198	6	-	6	6	-	-
Gröden	1 654	49	9	38	38	2	-
Großthiemig	1 276	9	-	9	9	-	-
Haida	750	4	-	4	4	-	-

Personal nach Dienst- bzw. Arbeitsorten am 30. Juni 2003

Noch: 4 Beschäftigte im öffentlichen Dienst nach Gemeinden und Beschäftigungsbereichen

Körperschaft	Einwohner am 30.06.2003	Beschäftigte					Mittelbarer öffentlicher Dienst
		Insgesamt	Unmittelbarer öffentlicher Dienst			Zweck- verbände	
			Landes- dienst	Gemeinden und Gemeindeverbände			
				zusammen	darunter Verwaltung		
Noch: Landkreis Elbe-Elster							
Heideland	613	2	-	2	2	-	-
Herzberg/Elster	11 051	1 157	274	835	828	32	16
Hirschfeld	1 477	30	17	13	13	-	-
Hohenbucko	760	32	25	7	7	-	-
Hohenleipisch	2 754	21	11	10	10	-	-
Kremitzau	1 033	4	-	4	4	-	-
Lebusa	938	29	22	7	7	-	-
Lichterfeld-Schacksdorf	1 272	2	-	2	2	-	-
Lugau	499	2	-	2	2	-	-
Massen-Niederlausitz	2 367	89	31	58	58	-	-
Merzdorf	988	8	-	8	8	-	-
Mühlberg/Elbe	4 921	87	28	59	59	-	-
Münchhausen	633	4	-	4	4	-	-
Plessa	3 367	86	27	59	59	-	-
Prösen	2 243	62	23	39	39	-	-
Reichenhain	342	3	-	3	3	-	-
Rückersdorf	1 845	38	31	7	7	-	-
Saathain	597	2	-	2	2	-	-
Sallgast	1 486	13	9	4	4	-	-
Schilda	597	1	-	1	1	-	-
Schlieben	3 063	89	29	60	60	-	-
Schmerkendorf	639	1	-	1	1	-	-
Schönborn	1 979	38	-	38	38	-	-
Schönewalde	3 817	71	26	45	45	-	-
Schraden	608	3	-	3	3	-	-
Sonnenwalde	2 806	49	12	37	37	-	-
Stolzenhain a. d. Röder	508	3	-	3	3	-	-
Trebbus	474	15	11	4	4	-	-
Tröbitz	852	2	-	2	2	-	-
Uebigau-Wahrenbrück	6 569	143	46	90	90	7	-
Wainsdorf	469	1	-	1	1	-	-
Zusammen	126 466	4 572	2 157	2 257	2 195	63	95

Landkreis Havelland

Berge	561	2	-	2	2	-	-
Bergerdamm	477	4	-	4	4	-	-
Börnicke	748	3	-	3	3	-	-
Bredow	671	32	27	5	5	-	-
Brieselang	8 574	205	108	97	97	-	-
Dallgow-Döberitz	5 759	96	27	69	69	-	-
Etzin	314	3	-	3	3	-	-
Falkenrehde	864	8	-	8	8	-	-
Falkensee	36 351	879	396	479	472	-	4
Friesack	2 889	280	196	84	84	-	-
Groß Behnitz	558	4	-	4	4	-	-
Großderschau	571	3	-	3	3	-	-
Großwudicke	976	14	6	8	8	-	-
Grünefeld	453	1	-	1	1	-	-

Personal nach Dienst- bzw. Arbeitsorten am 30. Juni 2003

Noch: 4 Beschäftigte im öffentlichen Dienst nach Gemeinden und Beschäftigungsbereichen

Körperschaft	Einwohner am 30.06.2003	Beschäftigte					Mittelbarer öffentlicher Dienst
		Insgesamt	Unmittelbarer öffentlicher Dienst			Zweck- verbände	
			Landes- dienst	Gemeinden und Gemeindeverbände			
				zusammen	darunter Verwaltung		
Noch: Landkreis Havelland							
Ketzin	3 910	101	38	57	57	-	6
Kienberg	514	5	-	5	5	-	-
Klein Behnitz	201	1	-	1	1	-	-
Lietzow	276	1	-	1	1	-	-
Markee	929	34	22	12	12	-	-
Märkisch Luch	1 374	21	13	8	8	-	-
Milow	1 496	60	19	41	41	-	-
Mühlenberge	815	2	-	2	2	-	-
Nauen	11 038	1 063	575	433	433	25	30
Nennhausen	1 218	85	37	48	48	-	-
Nitzahn	443	2	-	2	2	-	-
Paaren im Glien	610	13	-	10	10	3	-
Paulinenaue	1 019	28	26	2	2	-	-
Pausin	732	12	-	12	12	-	-
Perwenitz	494	23	12	11	11	-	-
Pessin	685	4	-	4	4	-	-
Premnitz	9 565	242	110	132	120	-	-
Rathenow	27 850	1 495	534	862	862	72	27
Retzow	609	4	-	4	4	-	-
Rhinow	1 991	70	36	34	34	-	-
Ribbeck	360	3	-	3	3	-	-
Schönwalde	4 830	114	35	79	79	-	-
Seeblick	997	16	7	9	9	-	-
Selbelang	315	3	-	3	3	-	-
Stechow-Ferchesar	894	11	4	7	7	-	-
Tietzow	333	1	-	1	1	-	-
Tremmen	731	7	-	7	7	-	-
Vietznitz	234	2	-	2	2	-	-
Wachow	904	8	-	8	8	-	-
Wansdorf	848	11	-	11	11	-	-
Wustermark	7 299	113	37	76	76	-	-
Zachow	664	5	-	5	5	-	-
Zeestow	560	19	19	-	-	-	-
Zollchow	503	2	-	2	2	-	-
Zusammen	151 495	5 115	2 284	2 664	2 645	100	67

Landkreis Märkisch-Oderland

Alt Tucheband	1 025	1	-	1	1	-	-
Altglietzen	529	8	-	8	8	-	-
Altlandsberg	8 290	112	38	74	74	-	-
Altreetz	890	27	10	17	17	-	-
Bad Freienwalde (Oder)	9 794	488	262	171	163	41	14
Beiersdorf-Freudenberg	640	3	3	-	-	-	-
Bleyen-Genschmar	589	3	-	3	3	-	-
Bliesdorf	1 281	7	-	7	7	-	-
Bralitz	708	8	3	5	5	-	-
Buckow	1 675	76	18	58	58	-	-
Dahlwitz-Hoppegarten	6 202	399	294	105	105	-	-

Personal nach Dienst- bzw. Arbeitsorten am 30. Juni 2003

Noch: 4 Beschäftigte im öffentlichen Dienst nach Gemeinden und Beschäftigungsbereichen

Körperschaft	Einwohner am 30.06.2003	Beschäftigte					Mittelbarer öffentlicher Dienst
		Insgesamt	Unmittelbarer öffentlicher Dienst			Zweck- verbände	
			Landes- dienst	Gemeinden und Gemeindeverbände			
				zusammen	darunter Verwaltung		
Noch: Landkreis Märkisch-Oderland							
Diedersdorf	435	3	1	2	2	-	
Dolgelin	516	40	25	4	4	11	
Falkenberg	2 481	52	9	43	43	-	
Falkenhagen	757	5	-	5	5	-	
Fredersdorf-Vogelsdorf	11 704	172	52	120	120	-	
Garzau-Garzin	502	5	-	5	5	-	
Golzow	985	59	27	32	32	-	
Groß Neuendorf	418	1	-	1	1	-	
Heckelberg-Brunow	843	26	25	-	-	1	
Hennickendorf	3 258	52	34	18	18	-	
Herzfelde	1 727	13	-	13	13	-	
Hohenwutzen	813	30	17	13	13	-	
Höhenland	632	1	-	1	1	-	
Hönow	7 095	54	14	40	40	-	
Kienitz	554	1	-	1	1	-	
Küstriner Vorland	3 113	72	38	34	34	-	
Lebus	3 394	90	35	54	54	1	
Letschin	2 890	100	49	51	51	-	
Libbenichen	503	5	-	5	5	-	
Lichtenow	538	4	-	4	4	-	
Lietzen	841	4	-	4	4	-	
Märkische Höhe	685	15	-	15	15	-	
Müncheberg	7 537	219	119	100	100	-	
Neubarnim	304	1	-	1	1	-	
Neuenhagen	948	25	15	10	10	-	
Neuenhagen bei Berlin	15 609	394	214	180	180	-	
Neuhardenberg	2 934	78	17	61	61	-	
Neuküstrinchen	258	1	-	1	1	-	
Neulewin	641	6	-	6	6	-	
Neutrebbin	1 671	40	20	20	20	-	
Oberbarnim	1 290	17	10	7	7	-	
Ortwig	359	1	-	1	1	-	
Petershagen/Eggersdorf	12 278	198	60	138	138	-	
Podelzig	1 017	7	-	7	7	-	
Prötzel	1 241	21	12	9	9	-	
Rehfelde	3 620	93	55	28	28	10	
Reitwein	542	3	-	3	3	-	
Rüdersdorf bei Berlin	10 522	231	120	111	111	-	
Sachsendorf	534	3	-	3	3	-	
Schiffmühle	693	5	-	5	5	-	
Seelow	5 328	790	210	511	492	23	46
Sietzing	265	2	-	2	2	-	
Strausberg	26 688	1 972	1 137	660	627	117	58
Treplin	446	3	-	3	3	-	
Waldsieversdorf	1 151	29	27	2	2	-	
Werbig	671	4	-	4	4	-	
Wölsickendorf-Wollenberg	447	1	-	1	1	-	
Worin	691	46	32	10	10	4	
Wriezen	7 449	258	167	83	83	8	
Wriezener Höhe	813	18	8	10	10	-	
Zechin	829	4	-	4	4	-	

Personal nach Dienst- bzw. Arbeitsorten am 30. Juni 2003

Noch: 4 Beschäftigte im öffentlichen Dienst nach Gemeinden und Beschäftigungsbereichen

Körperschaft	Einwohner am 30.06.2003	Beschäftigte					
		Insgesamt	Unmittelbarer öffentlicher Dienst				Mittelbarer öffentlicher Dienst
			Landes- dienst	Gemeinden und Gemeindeverbände		Zweck- verbände	
				zusammen	darunter Verwaltung		

Noch: Landkreis Märkisch-Oderland

Zeschdorf	1 425	21	9	8	8	4	-
Zinndorf	353	2	-	2	2	-	-
Zusammen	190 707	6 429	3 186	2 905	2 845	220	118

Landkreis Oberhavel

Althymen	116	8	8	-	-	-	-
Badingen	618	4	-	4	4	-	-
Birkenwerder	6 831	268	131	118	118	-	19
Bredereiche	784	14	12	2	2	-	-
Freienhagen	308	1	-	1	1	-	-
Friedrichsthal	1 968	25	9	13	13	3	-
Fürstenberg/Havel	4 531	148	63	77	71	8	-
Germendorf	1 637	24	1	23	23	-	-
Glienicke/Nordbahn	8 758	140	32	108	108	-	-
Gransee	6 589	480	211	175	175	31	63
Großwoltersdorf	983	35	35	-	-	-	-
Hammer	689	3	-	3	3	-	-
Hennigsdorf	26 331	811	424	379	379	-	8
Himmelfort	547	11	11	-	-	-	-
Hohen Neuendorf	20 281	634	424	201	199	9	-
Kappe	187	3	3	-	-	-	-
Kremmen	7 364	156	48	103	103	5	-
Kurtschlag	314	1	-	1	1	-	-
Leegebruch	6 457	119	38	81	81	-	-
Lehnitz	2 667	41	17	24	23	-	-
Liebenthal	190	1	-	1	1	-	-
Liebenwalde	2 588	101	52	41	41	8	-
Löwenberger Land	7 022	145	50	95	86	-	-
Malz	494	3	-	1	1	2	-
Marienthal	443	15	6	9	9	-	-
Mildenberg	783	16	7	9	9	-	-
Mühlenbeck	2 911	94	39	55	55	-	-
Nassenheide	1 446	41	29	12	12	-	-
Neuholland	709	5	-	5	5	-	-
Oberkrämer	10 113	171	45	126	126	-	-
Oranienburg	29 675	2 607	1 282	1 232	1 221	-	93
Schildow	4 768	50	17	33	33	-	-
Schmachtenhagen	1 897	41	25	16	16	-	-
Schönermark	524	5	-	5	5	-	-
Schönfließ	2 147	20	-	20	20	-	-
Schulzendorf	298	1	-	1	1	-	-
Steinförde	136	10	10	-	-	-	-
Stechlin	1 344	30	27	3	3	-	-
Tornow	211	1	1	-	-	-	-
Velten	11 830	295	125	170	170	-	-
Wensickendorf	987	9	-	9	9	-	-
Wesendorf	268	3	3	-	-	-	-
Zehdenick	10 952	434	285	149	149	-	-

Personal nach Dienst- bzw. Arbeitsorten am 30. Juni 2003

Noch: 4 Beschäftigte im öffentlichen Dienst nach Gemeinden und Beschäftigungsbereichen

Körperschaft	Einwohner am 30.06.2003	Beschäftigte					
		Insgesamt	Unmittelbarer öffentlicher Dienst				Mittelbarer öffentlicher Dienst
			Landes- dienst	Gemeinden und Gemeindeverbände		Zweck- verbände	
				zusammen	darunter Verwaltung		

Noch: Landkreis Oberhavel

Zehlendorf	988	25	-	8	8	17	-
Zootzen	246	9	4	5	5	-	-
Zühlsdorf	1 627	9	-	9	9	-	-
Zusammen	195 587	7 067	3 474	3 327	3 298	83	183

Landkreis Oberspreewald-Lausitz

Altdöbern	3 104	147	80	66	66	1	-
Boblitz	771	24	16	8	8	-	-
Calau	7 597	850	429	372	372	8	41
Frauendorf	811	5	-	5	5	-	-
Groß Beuchow	462	7	1	6	6	-	-
Großkmehlen	1 317	20	11	9	9	-	-
Großräschen	11 922	223	103	118	118	2	-
Guteborn	642	12	12	-	-	-	-
Hohenbocka	1 187	20	19	1	1	-	-
Kittlitz	406	34	30	4	4	-	-
Kroppen	772	5	-	5	5	-	-
Laasow	466	4	-	4	4	-	-
Lauchhammer	19 626	505	250	215	193	40	-
Leipe	159	2	-	2	2	-	-
Lindenau	786	5	-	5	5	-	-
Lipten	149	3	-	3	3	-	-
Lübbenau/Spreewald	14 781	511	213	235	235	62	1
Luckaitztal	965	3	-	3	3	-	-
Missen	477	17	9	8	8	-	-
Neu-Seeland	1 113	10	10	-	-	-	-
Neupetershain	1 698	26	9	17	17	-	-
Ortrand	2 530	77	27	50	50	-	-
Raddusch	733	4	-	4	4	-	-
Ragow	643	5	-	5	5	-	-
Ruhland	4 141	97	28	69	69	-	-
Saßleben	434	3	-	3	3	-	-
Schipkau	8 100	183	62	121	121	-	-
Schwarzheide	6 895	177	122	55	55	-	-
Senftenberg	29 716	2 128	994	796	796	257	81
Tettau	903	26	-	5	5	21	-
Vetschau/Spreewald	8 176	228	79	141	141	8	-
Werchow	692	6	-	6	6	-	-
Zusammen	137 508	5 367	2 504	2 341	2 319	399	123

Landkreis Oder-Spree

Bad Saarow	4 589	162	53	108	108	-	1
Beeskow	8 697	1 310	272	1 002	747	14	22
Berkenbrück	992	9	-	9	9	-	-
Bremsdorf	484	3	-	3	3	-	-

Personal nach Dienst- bzw. Arbeitsorten am 30. Juni 2003

Noch: 4 Beschäftigte im öffentlichen Dienst nach Gemeinden und Beschäftigungsbereichen

Körperschaft	Einwohner am 30.06.2003	Beschäftigte					Mittelbarer öffentlicher Dienst
		Insgesamt	Unmittelbarer öffentlicher Dienst			Zweck- verbände	
			Landes- dienst	Gemeinden und Gemeindeverbände			
				zusammen	darunter Verwaltung		
Noch: Landkreis Oder-Spree							
Briesen (Mark)	2 338	89	54	35	35	-	-
Brieskow-Finkenheerd	2 669	61	19	42	42	-	-
Bugk	208	1	-	1	1	-	-
Diensdorf-Radlow	543	1	-	1	1	-	-
Eisenhüttenstadt	37 837	1 491	764	641	448	67	19
Erkner	11 975	407	279	119	119	9	-
Falkenberg	194	3	-	3	3	-	-
Friedland	3 072	104	65	39	39	-	-
Fünfeichen	1 124	24	11	13	13	-	-
Fürstenwalde/Spree	33 659	1 945	1 299	551	437	5	90
Glienicke	550	3	-	3	3	-	-
Görsdorf b. Storkow	570	5	-	5	5	-	-
Gosen	1 267	9	-	9	9	-	-
Groß Eichholz	139	2	-	2	2	-	-
Groß Lindow	1 882	26	14	12	12	-	-
Groß Muckrow	328	4	-	4	4	-	-
Groß Schauen	172	4	-	4	4	-	-
Grünheide (Mark)	4 974	113	38	75	75	-	-
Grunow	356	3	-	3	3	-	-
Hangelsberg	1 713	70	61	9	9	-	-
Jacobsdorf	1 722	2	-	2	2	-	-
Kehrigk	295	2	-	2	2	-	-
Kummersdorf	474	5	-	5	5	-	-
Langewahl	813	3	-	3	3	-	-
Lawitz	697	1	-	1	1	-	-
Madlitz-Wilmersdorf	554	3	-	3	3	-	-
Markgrafpieske	847	56	52	4	4	-	-
Mixdorf	1 039	5	-	5	5	-	-
Müllrose	4 380	202	93	109	109	-	-
Neiße münde	1 893	1	-	1	1	-	-
Neu Zittau	1 354	54	35	19	19	-	-
Neuzelle	4 368	190	82	108	108	-	-
Philadelphia	270	1	-	1	1	-	-
Pohlitz	492	4	-	-	-	4	-
Rauen	1 896	23	8	15	15	-	-
Reichenwalde	1 113	4	-	4	4	-	-
Rieplos	143	1	-	1	1	-	-
Rießen	759	12	12	-	-	-	-
Rietz-Neuendorf	3 499	55	18	37	37	-	-
Schöneiche bei Berlin	11 551	168	38	130	130	-	-
Selchow	281	2	-	2	2	-	-
Sieversdorf	299	1	-	1	1	-	-
Spreeau	541	4	-	4	4	-	-
Spreehagen	2 699	88	29	59	59	-	-
Steinhöfel	3 754	54	12	42	42	-	-
Storkow (Mark)	6 918	257	100	157	104	-	-
Tauche	3 886	123	57	54	54	12	-
Wendisch Rietz	1 366	17	-	1	1	16	-
Wiesenau	1 453	6	-	6	6	-	-
Woltersdorf	7 251	134	72	62	62	-	-

Personal nach Dienst- bzw. Arbeitsorten am 30. Juni 2003

Noch: 4 Beschäftigte im öffentlichen Dienst nach Gemeinden und Beschäftigungsbereichen

Körperschaft	Einwohner am 30.06.2003	Beschäftigte					Mittelbarer öffentlicher Dienst
		Insgesamt	Unmittelbarer öffentlicher Dienst			Zweck- verbände	
			Landes- dienst	Gemeinden und Gemeindeverbände			
				zusammen	darunter Verwaltung		
Noch: Landkreis Oder-Spree							
Ziltendorf	1 666	26	12	14	14	-	
Zusammen	193 240	7 353	3 549	3 545	2 930	127	132
Landkreis Ostprignitz-Ruppin							
Blumenthal	800	31	25	6	6	-	-
Breddin	1 088	39	31	8	8	-	-
Dabergotz	622	3	-	3	3	-	-
Dorf-Zechlin	450	4	-	4	4	-	-
Dossow	496	31	31	-	-	-	-
Dreetz	1 244	7	-	7	7	-	-
Fehrbellin	2 855	127	41	69	69	17	-
Flecken Zechlin	777	29	19	10	10	-	-
Fretzdorf	395	4	-	4	4	-	-
Freyenstein	1 139	10	8	2	2	-	-
Gadow	240	7	7	-	-	-	-
Heiligengrabe	923	59	23	35	35	1	-
Herzberg (Mark)	721	4	-	4	4	-	-
Kagar	238	1	1	-	-	-	-
Königshorst	533	16	9	7	7	-	-
Kyritz	10 298	709	532	158	158	10	9
Lindow (Mark)	3 032	79	29	50	50	-	-
Linow	386	2	-	2	2	-	-
Linum	771	8	3	5	5	-	-
Märkisch Linden	1 252	5	-	5	5	-	-
Neuruppin	32 277	2 970	1 803	1 059	984	5	103
Neustadt (Dosse)	3 998	312	95	121	121	18	78
Papenbruch	330	2	-	2	2	-	-
Protzen	493	5	-	5	5	-	-
Rheinsberg	5 061	362	150	55	55	8	149
Rüthnick	529	2	-	2	2	-	-
Storbeck-Frankendorf	552	29	29	-	-	-	-
Stüdenitz-Schönermark	718	2	-	2	2	-	-
Temnitzquell	859	5	2	3	3	-	-
Temnitztal	1 549	22	12	10	10	-	-
Vielitzsee	546	1	1	-	-	-	-
Wallitz	206	1	1	-	-	-	-
Walsleben	860	124	88	36	36	-	-
Wittstock/Dosse	11 984	610	296	264	264	27	23
Wusterhausen/Dosse	6 618	118	35	83	83	-	-
Wustrau-Altfriesack	1 229	64	49	15	15	-	-
Zaatzke	648	5	-	5	5	-	-
Zechlinerhütte	421	17	16	1	1	-	-
Zempow	143	5	5	-	-	-	-
Zernitz-Lohm	982	4	-	4	4	-	-
Zusammen	110 591	5 835	3 341	2 046	1 971	86	362

Personal nach Dienst- bzw. Arbeitsorten am 30. Juni 2003

Noch: 4 Beschäftigte im öffentlichen Dienst nach Gemeinden und Beschäftigungsbereichen

Körperschaft	Einwohner am 30.06.2003	Beschäftigte					
		Insgesamt	Unmittelbarer öffentlicher Dienst				Mittelbarer öffentlicher Dienst
			Landes- dienst	Gemeinden und Gemeindeverbände		Zweck- verbände	
				zusammen	darunter Verwaltung		
Landkreis Potsdam-Mittelmark							
Beelitz	12 284	387	189	180	180	-	18
Beetzsee	2 876	52	28	17	17	3	4
Beetzseeheide	719	35	-	35	35	-	-
Belzig	11 527	1 030	344	657	620	-	29
Bensdorf	1 404	7	-	7	7	-	-
Bergholz-Rehbrücke	6 033	79	25	54	54	-	-
Bochow	585	1	-	1	1	-	-
Borkheide	1 835	88	70	18	18	-	-
Borkwalde	1 372	9	-	9	9	-	-
Brück	3 888	174	57	86	86	31	-
Buckautal	608	1	-	1	1	-	-
Deetz	943	6	-	6	6	-	-
Derwitz	459	1	-	1	1	-	-
Fahrland	3 124	48	28	20	20	-	-
Golm	2 086	660	647	7	7	-	6
Golzow	1 431	13	-	12	12	1	-
Görzke	1 568	40	19	21	17	-	-
Götz	1 296	8	-	8	8	-	-
Gräben	488	1	-	1	1	-	-
Groß Glienicke	3 449	51	36	15	15	-	-
Groß Kreutz	1 684	87	42	45	45	-	-
Havelsee	3 399	49	14	35	35	-	-
Jeserig	1 217	64	34	30	30	-	-
Kleinmachnow	17 147	487	258	229	97	-	-
Kloster Lehnin	11 411	262	127	135	135	-	-
Krielow	349	1	-	1	1	-	-
Langerwisch	1 673	8	-	8	8	-	-
Linthe	985	11	-	11	11	-	-
Marquardt	1 098	25	7	18	18	-	-
Michendorf	3 783	236	176	60	60	-	-
Neu Fahrland	1 286	190	137	53	53	-	-
Niemegk	2 317	141	75	64	64	2	-
Päwesin	564	2	-	2	2	-	-
Planebruch	1 173	5	-	5	5	-	-
Planetel	1 086	6	-	6	6	-	-
Rabenstein/Fläming	993	10	10	-	-	-	-
Roskow	1 293	42	29	13	13	-	-
Saarmund	1 578	30	13	17	17	-	-
Satzkorn	541	1	-	1	1	-	-
Schenkenberg	1 572	10	2	8	8	-	-
Schmergow	839	6	-	6	6	-	-
Schwanebeck	319	1	-	1	1	-	-
Schwielowsee	9 316	153	42	111	111	-	-
Seeburg	1 180	9	-	9	9	-	-
Seddiner See	4 245	95	38	57	57	-	-
Stahnsdorf	12 358	192	65	127	127	-	-
Stücken	512	11	6	5	5	-	-
Teltow	18 914	1 570	324	379	278	5	862
Töplitz	1 848	22	9	13	13	-	-
Treuenbrietzen	8 662	246	105	139	139	2	-
Werder (Havel)	20 008	708	329	310	310	37	32

Personal nach Dienst- bzw. Arbeitsorten am 30. Juni 2003

Noch: 4 Beschäftigte im öffentlichen Dienst nach Gemeinden und Beschäftigungsbereichen

Körperschaft	Einwohner am 30.06.2003	Beschäftigte					
		Insgesamt	Unmittelbarer öffentlicher Dienst				Mittelbarer öffentlicher Dienst
			Landes- dienst	Gemeinden und Gemeindeverbände		Zweck- verbände	
				zusammen	darunter Verwaltung		

Noch: Landkreis Potsdam-Mittelmark

Wiesenburg/Mark	5 477	128	59	69	69	-	-
Wildenbruch	1 721	28	14	14	14	-	-
Wilhelmshorst	2 535	46	24	22	22	-	-
Wollin	960	19	8	11	11	-	-
Wust	410	4	-	4	4	-	-
Wusterwitz	3 146	79	35	44	44	-	-
Ziesar	2 900	115	56	59	59	-	-
Zusammen	214 349	7 790	3 481	3 277	3 003	81	951

Landkreis Prignitz

Bad Wilsnack	2 974	112	36	76	69	-	-
Berge	952	36	23	13	13	-	-
Breese	1 369	22	9	13	13	-	-
Cumlosen	896	5	-	5	5	-	-
Gerdshagen	631	10	6	4	4	-	-
Groß Pankow (Prignitz)	4 710	86	18	68	68	-	-
Gülitz-Reetz	587	1	-	1	1	-	-
Gumtow	4 138	72	21	51	46	-	-
Halenbeck-Rohlsdorf	728	2	-	2	2	-	-
Karstädt	6 965	165	69	91	82	5	-
Kümmernitztal	425	1	-	1	1	-	-
Lanz	905	23	16	5	5	2	-
Lenzen (Elbe)	2 299	71	34	34	26	3	-
Meyenburg	2 630	82	26	56	52	-	-
Nebelin	211	3	-	3	3	-	-
Perleberg	13 545	1 357	447	846	779	36	28
Pirow	544	2	-	2	2	-	-
Plattenburg	4 152	82	43	39	39	-	-
Pritzwalk	13 810	753	403	297	286	-	53
Putlitz	3 181	110	41	68	60	1	-
Weisen	1 152	7	-	7	7	-	-
Wittenberge	20 876	752	434	298	215	-	20
Wootz	420	5	-	5	5	-	-
Zusammen	92 038	3 759	1 626	1 985	1 783	47	101

Landkreis Spree-Neiße

Atterwasch	234	2	-	2	2	-	-
Bagenz	322	7	6	1	1	-	-
Bärenklau	362	6	6	-	-	-	-
Briesen	848	12	12	-	-	-	-
Burg (Spreewald)	4 571	205	88	105	105	12	-
Dissen-Striesow	1 086	15	-	15	15	-	-
Döbern	4 047	133	40	93	93	-	-
Drachhausen	881	11	6	5	5	-	-
Drebkau	6 465	110	44	66	65	-	-

Personal nach Dienst- bzw. Arbeitsorten am 30. Juni 2003

Noch: 4 Beschäftigte im öffentlichen Dienst nach Gemeinden und Beschäftigungsbereichen

Körperschaft	Einwohner am 30.06.2003	Beschäftigte					
		Insgesamt	Unmittelbarer öffentlicher Dienst				Mittelbarer öffentlicher Dienst
			Landes- dienst	Gemeinden und Gemeindeverbände		Zweck- verbände	
				zusammen	darunter Verwaltung		
Noch: Landkreis Spree-Neiße							
Drehnow	647	3	-	3	3	-	-
Drewitz	504	3	3	-	-	-	-
Drieschnitz-Kahsel	400	5	-	5	5	-	-
Felixsee	2 197	45	16	29	29	-	-
Forst (Lausitz)	23 228	1 365	326	990	971	-	49
Gallinchen	2 571	45	33	12	12	-	-
Gastrose-Kerkwitz	1 179	16	6	10	10	-	-
Griessen	223	23	3	20	20	-	-
Groß Döbbern	576	1	-	1	1	-	-
Groß Gaglow	1 436	60	33	27	27	-	-
Groß Oßnig	605	4	-	4	4	-	-
Groß Schacksdorf-Simmersdorf	1 264	55	42	13	13	-	-
Guben	22 897	775	410	313	282	37	15
Haidemühl	635	15	7	8	8	-	-
Heinersbrück	635	18	7	11	11	-	-
Hornow-Wadelsdorf	681	1	1	-	-	-	-
Jämlitz-Klein Döben	538	11	-	11	11	-	-
Jänschwalde	1 747	56	28	28	28	-	-
Kathlow	168	5	5	-	-	-	-
Kiekebusch	1 309	2	-	2	2	-	-
Klein Döbbern	361	6	1	5	5	-	-
Kolkwitz	10 220	387	63	257	117	-	67
Komptendorf	528	8	-	8	8	-	-
Koppatz	265	1	-	1	1	-	-
Laubsdorf	533	18	12	6	6	-	-
Lutzketal	1 776	58	21	37	37	-	-
Neiße-Malxetal	1 920	36	9	27	27	-	-
Neuhausen	383	55	-	55	55	-	-
Peitz	5 290	297	202	95	95	-	-
Pinnow-Heideland	774	22	17	5	5	-	-
Proschim	324	1	-	1	1	-	-
Reuthen	285	16	4	12	10	-	-
Roggosen	305	1	-	1	1	-	-
Schmogrow-Fehrow	988	4	-	4	4	-	-
Spremberg	26 655	1 077	572	445	445	49	11
Tauer	797	16	10	6	6	-	-
Teichland	1 298	9	4	5	5	-	-
Tschernitz	1 293	22	6	16	16	-	-
Turnow-Preilack	1 290	11	2	9	9	-	-
Welzow	4 138	98	32	66	64	-	-
Werben	1 896	12	-	12	12	-	-
Wiesengrund	1 679	8	-	8	8	-	-
Wolfshain	409	3	-	3	3	-	-
Zusammen	147 904	5 175	2 077	2 858	2 663	98	142

Landkreis Teltow-Fläming

Am Mellensee	5 892	156	53	83	83	20	-
Baruth/Mark	4 508	108	37	71	63	-	-

Personal nach Dienst- bzw. Arbeitsorten am 30. Juni 2003

Noch: 4 Beschäftigte im öffentlichen Dienst nach Gemeinden und Beschäftigungsbereichen

Körperschaft	Einwohner am 30.06.2003	Beschäftigte					
		Insgesamt	Unmittelbarer öffentlicher Dienst				Mittelbarer öffentlicher Dienst
			Landes- dienst	Gemeinden und Gemeindeverbände		Zweck- verbände	
				zusammen	darunter Verwaltung		

Noch: Landkreis Teltow-Fläming

Blankenfelde	10 400	241	85	156	156	-	-
Dahlewitz	1 942	74	34	40	40	-	-
Dahme/Mark	4 955	137	87	48	48	2	-
Glienick	1 853	36	12	24	24	-	-
Groß Machnow	1 194	2	-	2	2	-	-
Groß Schulzendorf	510	31	24	7	7	-	-
Großbeeren	6 526	99	52	47	47	-	-
Jüterbog	13 459	523	220	234	234	51	18
Kallinchen	488	3	-	3	3	-	-
Luckenwalde	21 718	1 871	917	923	910	-	31
Lüdersdorf	491	1	1	-	-	-	-
Ludwigsfelde	23 679	725	379	331	331	9	6
Mahlow	9 846	139	73	61	61	5	-
Nächst Neuendorf	768	33	28	5	5	-	-
Niedergörsdorf	7 272	117	30	87	87	-	-
Niederer Fläming	3 733	72	23	46	46	3	-
Nuthe-Urstromtal	7 248	112	34	78	78	-	-
Rangsdorf	7 680	266	159	107	107	-	-
Saalow	690	6	-	6	6	-	-
Schöneiche	544	6	-	6	6	-	-
Schönhagen	312	23	23	-	-	-	-
Thyrow	1 950	13	-	13	13	-	-
Trebbin	6 391	141	86	55	55	-	-
Wahlsdorf	393	1	-	1	1	-	-
Wünsdorf	6 073	1 223	1 143	80	80	-	-
Zossen	6 875	493	253	185	185	39	16
Zusammen	160 695	6 652	3 753	2 699	2 678	129	71

Landkreis Uckermark

Angermünde	9 524	632	411	202	202	7	12
Berkholz-Meyenburg	1 216	3	-	3	3	-	-
Boitzenburger Land	4 326	83	42	41	41	-	-
Brüssow	2 497	43	10	33	33	-	-
Carmzow-Wallmow	747	6	-	6	6	-	-
Casekow	2 359	21	11	10	10	-	-
Crussow	817	9	3	6	6	-	-
Flieth-Stegelitz	727	3	-	3	3	-	-
Frauenhagen	452	3	-	3	3	-	-
Gandenitz	313	2	-	2	2	-	-
Gartz (Oder)	2 662	92	41	51	51	-	-
Gellmersdorf	203	1	-	1	1	-	-
Gerswalde	1 907	66	31	32	32	3	-
Gollin	148	19	19	-	-	-	-
Göritz	897	11	7	4	4	-	-
Görlsdorf	180	9	1	-	-	8	-
Gramzow	2 156	99	48	49	49	2	-
Greiffenberg	706	20	9	11	11	-	-
Groß Dölln	412	7	5	2	2	-	-

Personal nach Dienst- bzw. Arbeitsorten am 30. Juni 2003

Noch: 4 Beschäftigte im öffentlichen Dienst nach Gemeinden und Beschäftigungsbereichen

Körperschaft	Einwohner am 30.06.2003	Beschäftigte					
		Insgesamt	Unmittelbarer öffentlicher Dienst				Mittelbarer öffentlicher Dienst
			Landes- dienst	Gemeinden und Gemeindeverbände		Zweck- verbände	
				zusammen	darunter Verwaltung		
Noch: Landkreis Uckermark							
Groß Pinnow	328	4	4	-	-	-	-
Grünow	1 020	2	-	2	2	-	-
Hammelspring	433	13	7	6	6	-	-
Herzprung	277	1	-	1	1	-	-
Hohenfelde	231	2	2	-	-	-	-
Hohenselchow	568	2	-	2	2	-	-
Kerkow	463	5	-	5	5	-	-
Klosterwalde	391	2	-	2	2	-	-
Lychen	3 958	121	78	43	43	-	-
Mark Landin	1 182	4	-	4	4	-	-
Milmersdorf	1 847	62	51	11	11	-	-
Mittenwalde	499	8	5	3	3	-	-
Mürow	369	2	-	2	2	-	-
Neukünkendorf	334	3	-	3	3	-	-
Nordwestuckermark	5 332	61	14	47	47	-	-
Oberuckersee	1 963	24	7	17	17	-	-
Pinnow	949	17	10	7	7	-	-
Prenzlau	21 692	1 722	767	881	881	3	71
Randowtal	1 122	15	8	7	7	-	-
Röddelin	419	4	-	4	4	-	-
Schenkenberg	706	2	-	2	2	-	-
Schmargendorf	307	1	-	1	1	-	-
Schöneberg	992	1	-	1	1	-	-
Schönfeld	739	15	15	-	-	-	-
Schwedt/Oder	37 876	1 469	604	740	639	72	53
Steinhöfel	223	2	2	-	-	-	-
Storkow	411	3	-	3	3	-	-
Tantow	796	14	13	1	1	-	-
Temmen-Ringenwalde	753	12	6	6	6	-	-
Templin	13 673	672	330	263	257	59	20
Uckerfelde	1 098	6	-	6	6	-	-
Uckerland	3 534	72	24	48	48	-	-
Vierraden	990	5	-	5	5	-	-
Vietmannsdorf	444	2	-	2	2	-	-
Welsebruch	1 442	66	28	38	38	-	-
Wilmersdorf	277	2	-	2	2	-	-
Wolletz	137	1	1	-	-	-	-
Zichow	637	4	-	4	4	-	-
Zusammen	144 741	5 552	2 614	2 628	2 521	154	156
Land Brandenburg							
Kreisfreie Städte	2 575 571	123 377	69 569	46 838	42 479	1 802	5 168
Landkreise	377 887	38 088	26 703	8 952	6 298	24	2 409
Außerhalb Land Brandenburg	2 197 684	85 289	42 866	37 886	36 181	1 778	2 759
Insgesamt	x	503	151	-	-	-	352
Insgesamt	x	123 880	69 720	46 838	42 479	1 802	5 520

Personal nach Dienst- bzw. Arbeitsorten am 30. Juni 2003

5 Vollzeitbeschäftigte im öffentlichen Dienst nach Gemeinden und Beschäftigungsbereichen

Körperschaft	Einwohner am 30.06.2003	Vollzeitbeschäftigte					
		insgesamt	Unmittelbarer öffentlicher Dienst				Mittelbarer öffentlicher Dienst
			Landes- dienst	Gemeinden und Gemeindeverbände		Zweck- verbände	
				zusammen	darunter Verwaltung		
Kreisfreie Städte							
Brandenburg an der Havel	74 937	4 233	3 172	1 035	1 027	-	26
Cottbus	103 187	9 258	5 760	3 389	1 535	9	100
Frankfurt (Oder)	67 759	4 944	3 834	178	36	-	932
Potsdam	132 004	11 639	9 417	1 740	1 697	14	468
Landkreis Barnim							
Ahrensfelde	4 394	42	-	36	36	6	-
Althüttendorf	736	-	-	-	-	-	-
Basdorf	4 683	758	735	23	23	-	-
Bernau bei Berlin	28 690	1 280	1 018	262	262	-	-
Biesenthal	5 135	100	53	47	47	-	-
Blumberg	2 362	15	6	9	9	-	-
Breydin	862	2	-	2	2	-	-
Britz	2 365	37	12	25	25	-	-
Chorin	2 565	29	18	11	11	-	-
Eberswalde	42 688	3 067	1 992	953	953	89	33
Eiche	1 888	9	-	9	9	-	-
Finowfurt	8 064	121	83	38	38	-	-
Friedrichswalde	939	12	12	-	-	-	-
Groß Schönebeck (Schorfheide)	2 376	81	61	18	18	2	-
Hirschfelde	314	1	1	-	-	-	-
Hohenfinow	542	6	-	6	6	-	-
Hohensaaten	810	29	28	1	1	-	-
Joachimsthal	3 471	43	35	8	8	-	-
Klosterfelde	3 188	32	21	11	11	-	-
Lanke	630	2	-	2	2	-	-
Liepe	804	5	4	1	1	-	-
Lindenberg	2 507	7	-	7	7	-	-
Lunow-Stolzenhagen	1 270	4	3	1	1	-	-
Marienwerder	1 713	17	14	3	3	-	-
Melchow	1 073	6	5	1	1	-	-
Niederfinow	677	4	1	3	3	-	-
Oderberg	2 608	47	16	31	31	-	-
Parsteinsee	600	7	-	7	1	-	-
Rüdnitz	1 943	3	1	2	2	-	-
Schönerlinde	817	5	-	5	5	-	-
Schönfeld	426	1	-	1	1	-	-
Schönow	5 448	23	12	11	11	-	-
Schönwalde	2 239	6	5	1	1	-	-
Schwanebeck	5 096	36	34	2	2	-	-
Seefeld	1 757	5	-	5	5	-	-
Stolzenhagen	1 433	2	-	2	2	-	-
Sydower Fließ	924	7	4	3	3	-	-
Tiefensee	260	1	-	1	1	-	-
Wandlitz	4 741	129	51	78	78	-	-
Werneuchen	4 011	82	35	37	37	10	-

Personal nach Dienst- bzw. Arbeitsorten am 30. Juni 2003

Noch: 5 Vollzeitbeschäftigte im öffentlichen Dienst nach Gemeinden und Beschäftigungsbereichen

Körperschaft	Einwohner am 30.06.2003	Vollzeitbeschäftigte					
		Insgesamt	Unmittelbarer öffentlicher Dienst				Mittelbarer öffentlicher Dienst
			Landes- dienst	Gemeinden und Gemeindeverbände		Zweck- verbände	
				zusammen	darunter Verwaltung		

Noch: Landkreis Barnim

Zepernick	12 220	170	80	85	85	5	-
Zerpenschleuse	1 015	25	25	-	-	-	-
Ziethen	503	-	-	-	-	-	-
Zusammen	172 635	6 258	4 365	1 748	1 742	112	33

Landkreis Dahme-Spreewald

Alt Zauche	443	-	-	-	-	-	-
Alt-Schadow	299	-	-	-	-	-	-
Bersteland	931	34	34	-	-	-	-
Bestensee	5 493	57	21	36	36	-	-
Biebersdorf	391	7	1	6	6	-	-
Bindow	811	4	-	4	4	-	-
Briesen	317	-	-	-	-	-	-
Brusendorf	406	-	-	-	-	-	-
Byhleguhre	721	1	1	-	-	-	-
Byhlen	151	6	6	-	-	-	-
Cahnsdorf	431	3	-	3	3	-	-
Caminchen	218	1	1	-	-	-	-
Dannenreich	328	76	76	-	-	-	-
Diepensee	282	27	21	6	6	-	-
Dolgenbrodt	327	1	-	1	1	-	-
Drahnsdorf	680	1	1	-	-	-	-
Duben	547	3	-	3	3	-	-
Dürrenhofe	287	3	3	-	-	-	-
Eichwalde	5 796	121	60	61	61	-	-
Friedersdorf	1 923	38	17	21	21	-	-
Gallun	621	3	-	3	3	-	-
Golßen	2 925	40	15	25	25	-	-
Görlsdorf	787	8	4	4	4	-	-
Goyatz	691	8	8	-	-	-	-
Gräbendorf	649	7	5	2	2	-	-
Gröditsch	469	3	2	1	1	-	-
Groß Köris	1 851	37	32	5	5	-	-
Groß Leuthen	714	41	21	20	20	-	-
Großziethen	5 664	21	2	19	19	-	-
Gussow	448	1	-	1	1	-	-
Halbe	1 479	10	2	8	8	-	-
Heideblick	3 458	26	12	14	14	-	-
Jamlitz	429	1	1	-	-	-	-
Kablow	795	-	-	-	-	-	-
Kasel-Golzig	784	16	1	9	9	6	-
Kolberg	309	1	-	1	1	-	-
Königs Wusterhausen	17 199	1 330	924	371	355	4	31
Krausnick-Groß Wasserburg	603	18	18	-	-	-	-
Krugau	238	1	1	-	-	-	-
Kuschkow	394	3	-	3	3	-	-
Lieberose	1 535	30	20	10	10	-	-
Löpten	350	10	10	-	-	-	-

Personal nach Dienst- bzw. Arbeitsorten am 30. Juni 2003

Noch: 5 Vollzeitbeschäftigte im öffentlichen Dienst nach Gemeinden und Beschäftigungsbereichen

Körperschaft	Einwohner am 30.06.2003	Vollzeitbeschäftigte					
		Insgesamt	Unmittelbarer öffentlicher Dienst				Mittelbarer öffentlicher Dienst
			Landes- dienst	Gemeinden und Gemeindeverbände		Zweck- verbände	
				zusammen	darunter Verwaltung		
Noch: Landkreis Dahme-Spreewald							
Lübben (Spreewald)	14 845	1 182	606	537	537	28	11
Luckau	8 606	276	201	44	44	31	-
Märkisch Buchholz	835	5	5	-	-	-	-
Mittenwalde	2 228	78	22	56	56	-	-
Mochow	130	1	1	-	-	-	-
Motzen	1 118	6	-	6	6	-	-
Münchehofe	565	30	30	-	-	-	-
Neu Zauche	812	2	-	2	2	-	-
Niederlehme	2 747	34	19	15	15	-	-
Pätz	793	1	-	1	1	-	-
Prieros	1 019	5	4	1	1	-	-
Ragow	1 835	2	-	2	2	-	-
Rietzneuendorf-Staakow	719	2	-	2	2	-	-
Schenkendorf	1 171	2	-	2	2	-	-
Schleppzig	657	6	6	-	-	-	-
Schönefeld	2 858	158	86	72	72	-	-
Schönwald	1 255	29	7	22	22	-	-
Schulzendorf	7 152	51	16	35	35	-	-
Schwerin	658	4	-	4	4	-	-
Senzig	2 768	6	1	5	5	-	-
Straupitz	1 114	49	24	25	25	-	-
Teupitz	1 870	330	303	27	27	-	-
Töpchin	836	2	1	1	1	-	-
Ullersdorf	130	4	4	-	-	-	-
Unterspreewald	882	4	4	-	-	-	-
Walddrehna	1 052	2	1	1	1	-	-
Waltersdorf	1 757	10	-	10	10	-	-
Waßmannsdorf	924	6	-	6	6	-	-
Wernsdorf	1 451	3	-	3	3	-	-
Wildau	9 395	271	201	69	69	-	1
Wolzig	599	2	-	2	2	-	-
Zeesen	4 004	21	2	19	19	-	-
Zernsdorf	2 921	14	1	13	13	-	-
Zeuthen	9 833	142	75	67	67	-	-
Zusammen	159 728	4 738	2 940	1 686	1 670	69	43

Landkreis Elbe-Elster

Bad Liebenwerda	11 018	247	133	104	92	-	10
Crinitz	1 317	25	25	-	-	-	-
Doberlug-Kirchhain	9 245	164	111	36	36	17	-
Elsterwerda	9 845	295	231	61	50	3	-
Falkenberg/Elster	7 382	96	42	54	51	-	-
Fichtwald	774	-	-	-	-	-	-
Finsterwalde	19 352	654	471	178	162	-	5
Gorden-Staupitz	1 198	-	-	-	-	-	-
Gröden	1 654	19	2	16	16	1	-
Großthiemig	1 276	3	-	3	3	-	-
Haida	750	3	-	3	3	-	-

Personal nach Dienst- bzw. Arbeitsorten am 30. Juni 2003

Noch: 5 Vollzeitbeschäftigte im öffentlichen Dienst nach Gemeinden und Beschäftigungsbereichen

Körperschaft	Einwohner am 30.06.2003	Vollzeitbeschäftigte					Mittelbarer öffentlicher Dienst
		Insgesamt	Unmittelbarer öffentlicher Dienst			Zweck- verbände	
			Landes- dienst	Gemeinden und Gemeindeverbände			
				zusammen	darunter Verwaltung		
Noch: Landkreis Elbe-Elster							
Heideland	613	1	-	1	1	-	-
Herzberg/Elster	11 051	817	187	598	592	32	-
Hirschfeld	1 477	7	5	2	2	-	-
Hohenbucko	760	20	17	3	3	-	-
Hohenleipisch	2 754	1	1	-	-	-	-
Kremitzau	1 033	1	-	1	1	-	-
Lebusa	938	8	8	-	-	-	-
Lichterfeld-Schacksdorf	1 272	-	-	-	-	-	-
Lugau	499	1	-	1	1	-	-
Massen-Niederlausitz	2 367	43	10	33	33	-	-
Merzdorf	988	2	-	2	2	-	-
Mühlberg/Elbe	4 921	50	7	43	43	-	-
Münchhausen	633	1	-	1	1	-	-
Plessa	3 367	54	13	41	41	-	-
Prösen	2 243	27	7	20	20	-	-
Reichenhain	342	-	-	-	-	-	-
Rückersdorf	1 845	13	8	5	5	-	-
Saathain	597	-	-	-	-	-	-
Sallgast	1 486	1	1	-	-	-	-
Schilda	597	-	-	-	-	-	-
Schlieben	3 063	40	10	30	30	-	-
Schmerkendorf	639	-	-	-	-	-	-
Schönborn	1 979	25	-	25	25	-	-
Schönewalde	3 817	31	9	22	22	-	-
Schraden	608	-	-	-	-	-	-
Sonnenwalde	2 806	35	3	32	32	-	-
Stolzenhain a. d. Röder	508	1	-	1	1	-	-
Trebbus	474	1	1	-	-	-	-
Tröbitz	852	1	-	1	1	-	-
Uebigau-Wahrenbrück	6 569	54	11	36	36	7	-
Wainsdorf	469	1	-	1	1	-	-
Zusammen	126 466	2 742	1 313	1 354	1 306	60	15

Landkreis Havelland

Berge	561	1	-	1	1	-	-
Bergerdamm	477	-	-	-	-	-	-
Börnicke	748	1	-	1	1	-	-
Bredow	671	27	27	-	-	-	-
Brieselang	8 574	149	89	60	60	-	-
Dallgow-Döberitz	5 759	38	10	28	28	-	-
Etzin	314	-	-	-	-	-	-
Falkenrehde	864	2	-	2	2	-	-
Falkensee	36 351	569	284	285	278	-	-
Friesack	2 889	204	180	24	24	-	-
Groß Behnitz	558	-	-	-	-	-	-
Großderschau	571	-	-	-	-	-	-
Großwudicke	976	3	2	1	1	-	-
Grünefeld	453	-	-	-	-	-	-

Personal nach Dienst- bzw. Arbeitsorten am 30. Juni 2003

Noch: 5 Vollzeitbeschäftigte im öffentlichen Dienst nach Gemeinden und Beschäftigungsbereichen

Körperschaft	Einwohner am 30.06.2003	Vollzeitbeschäftigte					Mittelbarer öffentlicher Dienst
		Insgesamt	Unmittelbarer öffentlicher Dienst			Zweck- verbände	
			Landes- dienst	Gemeinden und Gemeindeverbände			
				zusammen	darunter Verwaltung		
Noch: Landkreis Havelland							
Ketzin	3 910	45	20	22	22	-	3
Kienberg	514	-	-	-	-	-	-
Klein Behnitz	201	-	-	-	-	-	-
Lietzow	276	-	-	-	-	-	-
Markee	929	9	7	2	2	-	-
Märkisch Luch	1 374	15	13	2	2	-	-
Milow	1 496	21	9	12	12	-	-
Mühlenberge	815	-	-	-	-	-	-
Nauen	11 038	549	485	47	47	17	-
Nennhausen	1 218	28	21	7	7	-	-
Nitzahn	443	-	-	-	-	-	-
Paaren im Glien	610	6	-	3	3	3	-
Paulinenaue	1 019	12	12	-	-	-	-
Pausin	732	2	-	2	2	-	-
Perwenitz	494	11	8	3	3	-	-
Pessin	685	-	-	-	-	-	-
Premnitz	9 565	109	61	48	45	-	-
Rathenow	27 850	546	406	74	74	62	4
Retzow	609	-	-	-	-	-	-
Rhinow	1 991	31	20	11	11	-	-
Ribbeck	360	1	-	1	1	-	-
Schönwalde	4 830	42	18	24	24	-	-
Seeblick	997	1	1	-	-	-	-
Selbelang	315	1	-	1	1	-	-
Stechow-Ferchesar	894	3	2	1	1	-	-
Tietzow	333	-	-	-	-	-	-
Tremmen	731	2	-	2	2	-	-
Vietznitz	234	-	-	-	-	-	-
Wachow	904	2	-	2	2	-	-
Wansdorf	848	1	-	1	1	-	-
Wustermark	7 299	55	18	37	37	-	-
Zachow	664	3	-	3	3	-	-
Zeestow	560	11	11	-	-	-	-
Zollchow	503	-	-	-	-	-	-
Zusammen	151 495	2 500	1 704	707	697	82	7

Landkreis Märkisch-Oderland

Alt Tucheband	1 025	1	-	1	1	-	-
Altglietzen	529	5	-	5	5	-	-
Altlandsberg	8 290	70	25	45	45	-	-
Altreetz	890	5	2	3	3	-	-
Bad Freienwalde (Oder)	9 794	309	214	56	49	39	-
Beiersdorf-Freudenberg	640	1	1	-	-	-	-
Bleyen-Genschmar	589	1	-	1	1	-	-
Bliesdorf	1 281	1	-	1	1	-	-
Bralitz	708	8	3	5	5	-	-
Buckow	1 675	53	7	46	46	-	-
Dahlwitz-Hoppegarten	6 202	333	257	76	76	-	-

Personal nach Dienst- bzw. Arbeitsorten am 30. Juni 2003

Noch: 5 Vollzeitbeschäftigte im öffentlichen Dienst nach Gemeinden und Beschäftigungsbereichen

Körperschaft	Einwohner am 30.06.2003	Vollzeitbeschäftigte					Mittelbarer öffentlicher Dienst
		Insgesamt	Unmittelbarer öffentlicher Dienst				
			Landes- dienst	Gemeinden und Gemeindeverbände		Zweck- verbände	
				zusammen	darunter Verwaltung		
Noch: Landkreis Märkisch-Oderland							
Diedersdorf	435	1	1	-	-	-	
Dolgelin	516	30	23	-	-	7	
Falkenberg	2 481	25	2	23	23	-	
Falkenhagen	757	-	-	-	-	-	
Fredersdorf-Vogelsdorf	11 704	94	30	64	64	-	
Garzau-Garzin	502	-	-	-	-	-	
Golzow	985	39	10	29	29	-	
Groß Neuendorf	418	1	-	1	1	-	
Heckelberg-Brunow	843	12	11	-	-	1	
Hennickendorf	3 258	31	23	8	8	-	
Herzfelde	1 727	3	-	3	3	-	
Hohenwutzen	813	19	15	4	4	-	
Höhenland	632	1	-	1	1	-	
Hönow	7 095	25	3	22	22	-	
Kienitz	554	1	-	1	1	-	
Küstriner Vorland	3 113	31	27	4	4	-	
Lebus	3 394	49	17	32	32	-	
Letschin	2 890	72	34	38	38	-	
Libbenichen	503	3	-	3	3	-	
Lichtenow	538	2	-	2	2	-	
Lietzen	841	-	-	-	-	-	
Märkische Höhe	685	15	-	15	15	-	
Müncheberg	7 537	126	91	35	35	-	
Neubarnim	304	-	-	-	-	-	
Neuenhagen	948	9	4	5	5	-	
Neuenhagen bei Berlin	15 609	242	158	84	84	-	
Neuhardenberg	2 934	32	2	30	30	-	
Neuküstrinchen	258	1	-	1	1	-	
Neulewin	641	1	-	1	1	-	
Neutrebbin	1 671	17	12	5	5	-	
Oberbarnim	1 290	9	8	1	1	-	
Ortwig	359	1	-	1	1	-	
Petershagen/Eggersdorf	12 278	116	39	77	77	-	
Podelzig	1 017	1	-	1	1	-	
Prötzel	1 241	4	3	1	1	-	
Rehfelde	3 620	64	44	10	10	10	
Reitwein	542	-	-	-	-	-	
Rüdersdorf bei Berlin	10 522	184	89	95	95	-	
Sachsendorf	534	-	-	-	-	-	
Schiffmühle	693	-	-	-	-	-	
Seelow	5 328	612	170	420	404	21	1
Sietzing	265	2	-	2	2	-	-
Strausberg	26 688	1 577	979	486	455	104	8
Treplin	446	-	-	-	-	-	-
Waldsieversdorf	1 151	27	25	2	2	-	-
Werbig	671	-	-	-	-	-	-
Wölsickendorf-Wollenberg	447	1	-	1	1	-	-
Worin	691	30	24	5	5	1	-
Wriezen	7 449	212	136	68	68	8	-
Wriezener Höhe	813	4	2	2	2	-	-
Zechin	829	-	-	-	-	-	-

Personal nach Dienst- bzw. Arbeitsorten am 30. Juni 2003

Noch: 5 Vollzeitbeschäftigte im öffentlichen Dienst nach Gemeinden und Beschäftigungsbereichen

Körperschaft	Einwohner am 30.06.2003	Vollzeitbeschäftigte					Mittelbarer öffentlicher Dienst
		Insgesamt	Unmittelbarer öffentlicher Dienst			Zweck- verbände	
			Landes- dienst	Gemeinden und Gemeindeverbände			
				zusammen	darunter Verwaltung		

Noch: Landkreis Märkisch-Oderland

Zeschdorf	1 425	3	1	1	1	1	-
Zinndorf	353	2	-	2	2	-	-
Zusammen	190 707	4 518	2 492	1 825	1 771	192	9

Landkreis Oberhavel

Althymen	116	8	8	-	-	-	-
Badingen	618	-	-	-	-	-	-
Birkenwerder	6 831	143	75	53	53	-	15
Bredereiche	784	6	6	-	-	-	-
Freienhagen	308	1	-	1	1	-	-
Friedrichsthal	1 968	8	1	4	4	3	-
Fürstenberg/Havel	4 531	103	45	50	45	8	-
Germendorf	1 637	9	1	8	8	-	-
Glienicke/Nordbahn	8 758	87	14	73	73	-	-
Gransee	6 589	309	160	87	87	28	34
Großwoltersdorf	983	12	12	-	-	-	-
Hammer	689	-	-	-	-	-	-
Hennigsdorf	26 331	491	297	194	194	-	-
Himmelfort	547	11	11	-	-	-	-
Hohen Neuendorf	20 281	440	317	115	113	8	-
Kappe	187	3	3	-	-	-	-
Kremmen	7 364	66	25	36	36	5	-
Kurtzschlag	314	-	-	-	-	-	-
Leegebruch	6 457	49	15	34	34	-	-
Lehnitz	2 667	16	10	6	5	-	-
Liebenthal	190	-	-	-	-	-	-
Liebenwalde	2 588	61	37	17	17	7	-
Löwenberger Land	7 022	84	23	61	54	-	-
Malz	494	3	-	1	1	2	-
Marienthal	443	7	2	5	5	-	-
Mildenberg	783	8	2	6	6	-	-
Mühlenbeck	2 911	70	20	50	50	-	-
Nassenheide	1 446	31	29	2	2	-	-
Neuholland	709	2	-	2	2	-	-
Oberkrämer	10 113	45	5	40	40	-	-
Oranienburg	29 675	1 999	1 078	911	902	-	10
Schildow	4 768	7	1	6	6	-	-
Schmachtenhagen	1 897	23	17	6	6	-	-
Schönermark	524	-	-	-	-	-	-
Schönfließ	2 147	6	-	6	6	-	-
Schulzendorf	298	-	-	-	-	-	-
Steinförde	136	10	10	-	-	-	-
Stechlin	1 344	29	27	2	2	-	-
Tornow	211	1	1	-	-	-	-
Velten	11 830	157	70	87	87	-	-
Wensickendorf	987	6	-	6	6	-	-
Wesendorf	268	3	3	-	-	-	-
Zehdenick	10 952	302	209	93	93	-	-

Personal nach Dienst- bzw. Arbeitsorten am 30. Juni 2003

Noch: 5 Vollzeitbeschäftigte im öffentlichen Dienst nach Gemeinden und Beschäftigungsbereichen

Körperschaft	Einwohner am 30.06.2003	Vollzeitbeschäftigte					
		Insgesamt	Unmittelbarer öffentlicher Dienst				Mittelbarer öffentlicher Dienst
			Landes- dienst	Gemeinden und Gemeindeverbände		Zweck- verbände	
				zusammen	darunter Verwaltung		

Noch: Landkreis Oberhavel

Zehlendorf	988	22	-	5	5	17	-
Zootzen	246	8	4	4	4	-	-
Zühlsdorf	1 627	3	-	3	3	-	-
Zusammen	195 587	4 649	2 538	1 974	1 950	78	59

Landkreis Oberspreewald-Lausitz

Altdöbern	3 104	85	51	34	34	-	-
Boblitz	771	16	15	1	1	-	-
Calau	7 597	608	341	255	255	8	4
Frauendorf	811	2	-	2	2	-	-
Groß Beuchow	462	1	1	-	-	-	-
Großkmehlen	1 317	3	1	2	2	-	-
Großräschen	11 922	90	37	53	53	-	-
Guteborn	642	1	1	-	-	-	-
Hohenbocka	1 187	20	19	1	1	-	-
Kittlitz	406	15	12	3	3	-	-
Kroppen	772	-	-	-	-	-	-
Laasow	466	1	-	1	1	-	-
Lauchhammer	19 626	318	138	140	125	40	-
Leipe	159	-	-	-	-	-	-
Lindenau	786	4	-	4	4	-	-
Lipten	149	-	-	-	-	-	-
Lübbenau/Spreewald	14 781	195	105	31	31	59	-
Luckaitztal	965	-	-	-	-	-	-
Missen	477	4	3	1	1	-	-
Neu-Seeland	1 113	5	5	-	-	-	-
Neupetershain	1 698	13	1	12	12	-	-
Ortrand	2 530	17	8	9	9	-	-
Raddusch	733	-	-	-	-	-	-
Ragow	643	-	-	-	-	-	-
Ruhland	4 141	59	16	43	43	-	-
Saßleben	434	1	-	1	1	-	-
Schipkau	8 100	112	39	73	73	-	-
Schwarzheide	6 895	108	74	34	34	-	-
Senftenberg	29 716	1 610	726	634	634	235	15
Tettau	903	24	-	4	4	20	-
Vetschau/Spreewald	8 176	108	38	62	62	8	-
Werchow	692	3	-	3	3	-	-
Zusammen	137 508	3 423	1 631	1 403	1 388	370	19

Landkreis Oder-Spree

Bad Saarow	4 589	75	24	51	51	-	-
Beeskow	8 697	1 038	228	796	630	11	3
Berkenbrück	992	5	-	5	5	-	-
Bremsdorf	484	2	-	2	2	-	-

Personal nach Dienst- bzw. Arbeitsorten am 30. Juni 2003

Noch: 5 Vollzeitbeschäftigte im öffentlichen Dienst nach Gemeinden und Beschäftigungsbereichen

Körperschaft	Einwohner am 30.06.2003	Vollzeitbeschäftigte					Mittelbarer öffentlicher Dienst
		Insgesamt	Unmittelbarer öffentlicher Dienst			Zweck- verbände	
			Landes- dienst	Gemeinden und Gemeindeverbände			
				zusammen	darunter Verwaltung		
Noch: Landkreis Oder-Spree							
Briesen (Mark)	2 338	52	32	20	20	-	-
Brieskow-Finkenheerd	2 669	43	18	25	25	-	-
Bugk	208	1	-	1	1	-	-
Diensdorf-Radlow	543	1	-	1	1	-	-
Eisenhüttenstadt	37 837	1 015	595	360	337	59	1
Erkner	11 975	310	237	66	66	7	-
Falkenberg	194	2	-	2	2	-	-
Friedland	3 072	66	50	16	16	-	-
Fünfeichen	1 124	8	2	6	6	-	-
Fürstenwalde/Spree	33 659	1 544	1 103	426	315	4	11
Glienicke	550	-	-	-	-	-	-
Görsdorf b. Storkow	570	4	-	4	4	-	-
Gosen	1 267	3	-	3	3	-	-
Groß Eichholz	139	2	-	2	2	-	-
Groß Lindow	1 882	12	2	10	10	-	-
Groß Muckrow	328	-	-	-	-	-	-
Groß Schauen	172	3	-	3	3	-	-
Grünheide (Mark)	4 974	76	23	53	53	-	-
Grunow	356	1	-	1	1	-	-
Hangelsberg	1 713	63	58	5	5	-	-
Jacobsdorf	1 722	-	-	-	-	-	-
Kehrigk	295	2	-	2	2	-	-
Kummersdorf	474	3	-	3	3	-	-
Langewahl	813	-	-	-	-	-	-
Lawitz	697	-	-	-	-	-	-
Madlitz-Wilmersdorf	554	-	-	-	-	-	-
Markgrafpieske	847	53	52	1	1	-	-
Mixdorf	1 039	1	-	1	1	-	-
Müllrose	4 380	134	73	61	61	-	-
Neiße münde	1 893	1	-	1	1	-	-
Neu Zittau	1 354	29	26	3	3	-	-
Neuzelle	4 368	82	55	27	27	-	-
Philadelphia	270	1	-	1	1	-	-
Pohlitz	492	4	-	-	-	4	-
Rauen	1 896	10	1	9	9	-	-
Reichenwalde	1 113	-	-	-	-	-	-
Rieplos	143	1	-	1	1	-	-
Rießen	759	12	12	-	-	-	-
Rietz-Neuendorf	3 499	22	7	15	15	-	-
Schöneiche bei Berlin	11 551	98	22	76	76	-	-
Selchow	281	2	-	2	2	-	-
Sieversdorf	299	-	-	-	-	-	-
Spreeau	541	2	-	2	2	-	-
Spreehagen	2 699	54	16	38	38	-	-
Steinhöfel	3 754	21	1	20	20	-	-
Storkow (Mark)	6 918	167	72	95	65	-	-
Tauche	3 886	67	27	29	29	11	-
Wendisch Rietz	1 366	17	-	1	1	16	-
Wiesenau	1 453	6	-	6	6	-	-
Woltersdorf	7 251	81	45	36	36	-	-

Personal nach Dienst- bzw. Arbeitsorten am 30. Juni 2003

Noch: 5 Vollzeitbeschäftigte im öffentlichen Dienst nach Gemeinden und Beschäftigungsbereichen

Körperschaft	Einwohner am 30.06.2003	Vollzeitbeschäftigte					Mittelbarer öffentlicher Dienst
		Insgesamt	Unmittelbarer öffentlicher Dienst			Zweck- verbände	
			Landes- dienst	Gemeinden und Gemeindeverbände			
				zusammen	darunter Verwaltung		
Noch: Landkreis Oder-Spree							
Ziltendorf	1 666	6	2	4	4	-	-
Zusammen	193 240	5 202	2 783	2 292	1 962	112	15
Landkreis Ostprignitz-Ruppin							
Blumenthal	800	21	20	1	1	-	-
Breddin	1 088	8	7	1	1	-	-
Dabergotz	622	3	-	3	3	-	-
Dorf-Zechlin	450	-	-	-	-	-	-
Dossow	496	23	23	-	-	-	-
Dreetz	1 244	5	-	5	5	-	-
Fehrbellin	2 855	54	10	28	28	16	-
Flecken Zechlin	777	6	5	1	1	-	-
Fretzdorf	395	-	-	-	-	-	-
Freyenstein	1 139	3	2	1	1	-	-
Gadow	240	7	7	-	-	-	-
Heiligengrabe	923	24	6	17	17	1	-
Herzberg (Mark)	721	-	-	-	-	-	-
Kagar	238	1	1	-	-	-	-
Königshorst	533	1	1	-	-	-	-
Kyritz	10 298	527	414	103	103	10	-
Lindow (Mark)	3 032	40	14	26	26	-	-
Linow	386	2	-	2	2	-	-
Linum	771	2	2	-	-	-	-
Märkisch Linden	1 252	4	-	4	4	-	-
Neuruppin	32 277	2 231	1 565	650	590	4	12
Neustadt (Dosse)	3 998	173	47	36	36	14	76
Papenbruch	330	-	-	-	-	-	-
Protzen	493	-	-	-	-	-	-
Rheinsberg	5 061	275	107	41	41	8	119
Rüthnick	529	1	-	1	1	-	-
Storbeck-Frankendorf	552	26	26	-	-	-	-
Stüdenitz-Schönermark	718	1	-	1	1	-	-
Temnitzquell	859	2	2	-	-	-	-
Temnitztal	1 549	4	2	2	2	-	-
Vielitzsee	546	1	1	-	-	-	-
Wallitz	206	1	1	-	-	-	-
Walsleben	860	95	72	23	23	-	-
Wittstock/Dosse	11 984	384	212	144	144	26	2
Wusterhausen/Dosse	6 618	33	16	17	17	-	-
Wustrau-Altfriesack	1 229	34	34	-	-	-	-
Zaatzke	648	1	-	1	1	-	-
Zechlinerhütte	421	15	14	1	1	-	-
Zempow	143	5	5	-	-	-	-
Zernitz-Lohm	982	3	-	3	3	-	-
Zusammen	110 591	4 016	2 616	1 112	1 052	79	209

Personal nach Dienst- bzw. Arbeitsorten am 30. Juni 2003

Noch: 5 Vollzeitbeschäftigte im öffentlichen Dienst nach Gemeinden und Beschäftigungsbereichen

Körperschaft	Einwohner am 30.06.2003	Vollzeitbeschäftigte					Mittelbarer öffentlicher Dienst
		Insgesamt	Unmittelbarer öffentlicher Dienst			Zweck- verbände	
			Landes- dienst	Gemeinden und Gemeindeverbände			
				zusammen	darunter Verwaltung		
Landkreis Potsdam-Mittelmark							
Beelitz	12 284	210	111	99	99	-	
Beetzsee	2 876	34	22	11	11	1	
Beetzseeheide	719	23	-	23	23	-	
Belzig	11 527	787	271	510	474	-	6
Bensdorf	1 404	6	-	6	6	-	
Bergholz-Rehbrücke	6 033	44	11	33	33	-	
Bochow	585	1	-	1	1	-	
Borkheide	1 835	66	61	5	5	-	
Borkwalde	1 372	-	-	-	-	-	
Brück	3 888	98	31	39	39	28	
Buckautal	608	-	-	-	-	-	
Deetz	943	2	-	2	2	-	
Derwitz	459	-	-	-	-	-	
Fahrland	3 124	25	19	6	6	-	
Golm	2 086	450	446	1	1	-	3
Golzow	1 431	2	-	1	1	1	
Görzke	1 568	12	12	-	-	-	
Götz	1 296	7	-	7	7	-	
Gräben	488	-	-	-	-	-	
Groß Glienicke	3 449	21	14	7	7	-	
Groß Kreutz	1 684	48	25	23	23	-	
Havelsee	3 399	17	2	15	15	-	
Jeserig	1 217	35	13	22	22	-	
Kleinmachnow	17 147	309	168	141	77	-	
Kloster Lehnin	11 411	146	76	70	70	-	
Krielow	349	-	-	-	-	-	
Langerwisch	1 673	6	-	6	6	-	
Linthe	985	-	-	-	-	-	
Marquardt	1 098	11	-	11	11	-	
Michendorf	3 783	183	143	40	40	-	
Neu Fahrland	1 286	177	137	40	40	-	
Niemegk	2 317	84	57	26	26	1	
Päwesin	564	-	-	-	-	-	
Planebruch	1 173	-	-	-	-	-	
Planetel	1 086	-	-	-	-	-	
Rabenstein/Fläming	993	10	10	-	-	-	
Roskow	1 293	13	10	3	3	-	
Saarmund	1 578	12	2	10	10	-	
Satzkorn	541	1	-	1	1	-	
Schenkenberg	1 572	9	2	7	7	-	
Schmergow	839	4	-	4	4	-	
Schwanebeck	319	-	-	-	-	-	
Schwielowsee	9 316	108	22	86	86	-	
Seeburg	1 180	2	-	2	2	-	
Seddiner See	4 245	51	21	30	30	-	
Stahnsdorf	12 358	110	24	86	86	-	
Stücken	512	4	3	1	1	-	
Teltow	18 914	732	250	244	235	5	233
Töplitz	1 848	6	2	4	4	-	
Treuenbrietzen	8 662	129	74	54	54	1	
Werder (Havel)	20 008	495	243	220	220	32	

Personal nach Dienst- bzw. Arbeitsorten am 30. Juni 2003

Noch: 5 Vollzeitbeschäftigte im öffentlichen Dienst nach Gemeinden und Beschäftigungsbereichen

Körperschaft	Einwohner am 30.06.2003	Vollzeitbeschäftigte					
		Insgesamt	Unmittelbarer öffentlicher Dienst				Mittelbarer öffentlicher Dienst
			Landes- dienst	Gemeinden und Gemeindeverbände		Zweck- verbände	
				zusammen	darunter Verwaltung		

Noch: Landkreis Potsdam-Mittelmark

Wiesenburg/Mark	5 477	75	42	33	33	-	-
Wildenbruch	1 721	12	2	10	10	-	-
Wilhelmshorst	2 535	23	9	14	14	-	-
Wollin	960	4	1	3	3	-	-
Wust	410	2	-	2	2	-	-
Wusterwitz	3 146	37	16	21	21	-	-
Ziesar	2 900	57	33	24	24	-	-
Zusammen	214 349	4 700	2 385	2 004	1 895	69	242

Landkreis Prignitz

Bad Wilsnack	2 974	55	14	41	34	-	-
Berge	952	9	7	2	2	-	-
Breese	1 369	3	1	2	2	-	-
Cumlosen	896	3	-	3	3	-	-
Gerdshagen	631	2	1	1	1	-	-
Groß Pankow (Prignitz)	4 710	28	2	26	26	-	-
Gülitz-Reetz	587	-	-	-	-	-	-
Gumtow	4 138	31	8	23	20	-	-
Halenbeck-Rohlsdorf	728	-	-	-	-	-	-
Karstädt	6 965	96	37	54	45	5	-
Kümmernitztal	425	-	-	-	-	-	-
Lanz	905	16	10	5	5	1	-
Lenzen (Elbe)	2 299	51	16	32	24	3	-
Meyenburg	2 630	33	10	23	19	-	-
Nebelin	211	-	-	-	-	-	-
Perleberg	13 545	1 012	328	639	575	36	9
Pirow	544	-	-	-	-	-	-
Plattenburg	4 152	41	15	26	26	-	-
Pritzwalk	13 810	467	299	168	158	-	-
Putlitz	3 181	65	25	39	31	1	-
Weisen	1 152	-	-	-	-	-	-
Wittenberge	20 876	479	270	209	138	-	-
Wootz	420	1	-	1	1	-	-
Zusammen	92 038	2 392	1 043	1 294	1 110	46	9

Landkreis Spree-Neiße

Atterwasch	234	1	-	1	1	-	-
Bagenz	322	7	6	1	1	-	-
Bärenklau	362	5	5	-	-	-	-
Briesen	848	1	1	-	-	-	-
Burg (Spreewald)	4 571	121	49	70	70	2	-
Dissen-Striesow	1 086	-	-	-	-	-	-
Döbern	4 047	92	27	65	65	-	-
Drachhausen	881	7	6	1	1	-	-
Drebkau	6 465	65	22	43	42	-	-

Personal nach Dienst- bzw. Arbeitsorten am 30. Juni 2003

Noch: 5 Vollzeitbeschäftigte im öffentlichen Dienst nach Gemeinden und Beschäftigungsbereichen

Körperschaft	Einwohner am 30.06.2003	Vollzeitbeschäftigte					Mittelbarer öffentlicher Dienst
		Insgesamt	Unmittelbarer öffentlicher Dienst			Zweck- verbände	
			Landes- dienst	Gemeinden und Gemeindeverbände			
				zusammen	darunter Verwaltung		
Noch: Landkreis Spree-Neiße							
Drehnow	647	-	-	-	-	-	-
Drewitz	504	3	3	-	-	-	-
Drieschnitz-Kahsel	400	-	-	-	-	-	-
Felixsee	2 197	10	2	8	8	-	-
Forst (Lausitz)	23 228	894	193	698	683	-	3
Gallinchen	2 571	36	33	3	3	-	-
Gastrose-Kerkwitz	1 179	2	2	-	-	-	-
Grißßen	223	20	3	17	17	-	-
Groß Döbbern	576	-	-	-	-	-	-
Groß Gaglow	1 436	20	14	6	6	-	-
Groß Oßnig	605	1	-	1	1	-	-
Groß Schacksdorf-Simmersdorf	1 264	31	26	5	5	-	-
Guben	22 897	516	227	251	224	37	1
Haidemühl	635	4	1	3	3	-	-
Heinersbrück	635	2	1	1	1	-	-
Hornow-Wadelsdorf	681	1	1	-	-	-	-
Jämlitz-Klein Döben	538	-	-	-	-	-	-
Jänschwalde	1 747	23	8	15	15	-	-
Kathlow	168	5	5	-	-	-	-
Kiekebusch	1 309	1	-	1	1	-	-
Klein Döbbern	361	4	1	3	3	-	-
Kolkwitz	10 220	196	16	180	51	-	-
Komptendorf	528	1	-	1	1	-	-
Koppatz	265	-	-	-	-	-	-
Laubsdorf	533	2	2	-	-	-	-
Lutzketal	1 776	24	11	13	13	-	-
Neiße-Malxetal	1 920	8	4	4	4	-	-
Neuhausen	383	40	-	40	40	-	-
Peitz	5 290	197	144	53	53	-	-
Pinnow-Heideland	774	15	15	-	-	-	-
Proschim	324	-	-	-	-	-	-
Reuthen	285	5	4	1	-	-	-
Roggosen	305	-	-	-	-	-	-
Schmogrow-Fehrow	988	-	-	-	-	-	-
Spremberg	26 655	714	396	285	285	32	1
Tauer	797	10	10	-	-	-	-
Teichland	1 298	7	4	3	3	-	-
Tschernitz	1 293	5	2	3	3	-	-
Turnow-Preilack	1 290	6	2	4	4	-	-
Welzow	4 138	55	16	39	37	-	-
Werben	1 896	7	-	7	7	-	-
Wiesengrund	1 679	8	-	8	8	-	-
Wolfshain	409	-	-	-	-	-	-
Zusammen	147 904	3 172	1 262	1 834	1 659	71	5

Landkreis Teltow-Fläming

Am Mellensee	96	37	40	40	19	-	-
Baruth/Mark	64	22	42	34	-	-	-

Personal nach Dienst- bzw. Arbeitsorten am 30. Juni 2003

Noch: 5 Vollzeitbeschäftigte im öffentlichen Dienst nach Gemeinden und Beschäftigungsbereichen

Körperschaft	Einwohner am 30.06.2003	Vollzeitbeschäftigte					
		Insgesamt	Unmittelbarer öffentlicher Dienst				Mittelbarer öffentlicher Dienst
			Landes- dienst	Gemeinden und Gemeindeverbände		Zweck- verbände	
				zusammen	darunter Verwaltung		

Noch: Landkreis Teltow-Fläming

Blankenfelde	10 400	146	38	108	108	-	-
Dahlewitz	1 942	47	23	24	24	-	-
Dahme/Mark	4 955	72	52	18	18	2	-
Glienick	1 853	15	1	14	14	-	-
Groß Machnow	1 194	1	-	1	1	-	-
Groß Schulzendorf	510	23	19	4	4	-	-
Großbeeren	6 526	54	24	30	30	-	-
Jüterbog	13 459	338	165	125	125	47	1
Kallinchen	488	3	-	3	3	-	-
Luckenwalde	21 718	1 539	757	773	760	-	9
Lüdersdorf	491	1	1	-	-	-	-
Ludwigsfelde	23 679	496	265	221	221	9	1
Mahlow	9 846	82	40	37	37	5	-
Nächst Neuendorf	768	29	27	2	2	-	-
Niedergörsdorf	7 272	42	11	31	31	-	-
Niederer Fläming	3 733	32	10	20	20	2	-
Nuthe-Urstromtal	7 248	60	17	43	43	-	-
Rangsdorf	7 680	180	117	63	63	-	-
Saalow	690	-	-	-	-	-	-
Schöneiche	544	2	-	2	2	-	-
Schönhagen	312	17	17	-	-	-	-
Thyrow	1 950	5	-	5	5	-	-
Trebbin	6 391	97	55	42	42	-	-
Wahlsdorf	393	1	-	1	1	-	-
Wünsdorf	6 073	1 090	1 040	50	50	-	-
Zossen	6 875	364	209	119	119	35	1
Zusammen	160 695	4 896	2 947	1 818	1 797	119	12

Landkreis Uckermark

Angermünde	9 524	459	335	117	117	6	1
Berkholz-Meyenburg	1 216	1	-	1	1	-	-
Boitzenburger Land	4 326	42	23	19	19	-	-
Brüssow	2 497	29	7	22	22	-	-
Carmzow-Wallmow	747	1	-	1	1	-	-
Casekow	2 359	5	2	3	3	-	-
Crussow	817	4	3	1	1	-	-
Flieth-Stegelitz	727	1	-	1	1	-	-
Frauenhagen	452	3	-	3	3	-	-
Gandenitz	313	-	-	-	-	-	-
Gartz (Oder)	2 662	73	35	38	38	-	-
Gellmersdorf	203	-	-	-	-	-	-
Gerswalde	1 907	37	14	21	21	2	-
Gollin	148	18	18	-	-	-	-
Göritz	897	1	1	-	-	-	-
Görlsdorf	180	9	1	-	-	8	-
Gramzow	2 156	73	39	32	32	2	-
Greiffenberg	706	7	2	5	5	-	-
Groß Dölln	412	5	5	-	-	-	-

Personal nach Dienst- bzw. Arbeitsorten am 30. Juni 2003

Noch: 5 Vollzeitbeschäftigte im öffentlichen Dienst nach Gemeinden und Beschäftigungsbereichen

Körperschaft	Einwohner am 30.06.2003	Vollzeitbeschäftigte					
		Insgesamt	Unmittelbarer öffentlicher Dienst				Mittelbarer öffentlicher Dienst
			Landes- dienst	Gemeinden und Gemeindeverbände		Zweck- verbände	
				zusammen	darunter Verwaltung		
Noch: Landkreis Uckermark							
Groß Pinnow	328	4	4	-	-	-	-
Grünow	1 020	2	-	2	2	-	-
Hammelspring	433	1	1	-	-	-	-
Herzprung	277	1	-	1	1	-	-
Hohenfelde	231	2	2	-	-	-	-
Hohenselchow	568	-	-	-	-	-	-
Kerkow	463	-	-	-	-	-	-
Klosterwalde	391	2	-	2	2	-	-
Lychen	3 958	103	67	36	36	-	-
Mark Landin	1 182	-	-	-	-	-	-
Milmersdorf	1 847	46	44	2	2	-	-
Mittenwalde	499	2	2	-	-	-	-
Mürow	369	2	-	2	2	-	-
Neukünkendorf	334	3	-	3	3	-	-
Nordwestuckermark	5 332	21	1	20	20	-	-
Oberuckersee	1 963	7	1	6	6	-	-
Pinnow	949	4	1	3	3	-	-
Prenzlau	21 692	1 306	616	672	672	3	15
Randowtal	1 122	3	1	2	2	-	-
Röddelin	419	2	-	2	2	-	-
Schenkenberg	706	1	-	1	1	-	-
Schmargendorf	307	1	-	1	1	-	-
Schöneberg	992	1	-	1	1	-	-
Schönfeld	739	9	9	-	-	-	-
Schwedt/Oder	37 876	970	442	452	355	69	7
Steinhöfel	223	2	2	-	-	-	-
Storkow	411	1	-	1	1	-	-
Tantow	796	2	1	1	1	-	-
Temmen-Ringenwalde	753	1	1	-	-	-	-
Templin	13 673	475	267	153	152	52	3
Uckerfelde	1 098	2	-	2	2	-	-
Uckerland	3 534	33	13	20	20	-	-
Vierraden	990	2	-	2	2	-	-
Vietmannsdorf	444	-	-	-	-	-	-
Welsebruch	1 442	45	18	27	27	-	-
Wilmersdorf	277	2	-	2	2	-	-
Wolletz	137	1	1	-	-	-	-
Zichow	637	1	-	1	1	-	-
Zusammen	144 741	3 828	1 979	1 681	1 583	142	26
Land Brandenburg							
Kreisfreie Städte	2 575 571	87 108	54 181	29 074	25 877	1 624	2 229
Landkreise	377 887	30 074	22 183	6 342	4 295	23	1 526
Außerhalb Land Brandenburg	2 197 684	57 034	31 998	22 732	21 582	1 601	703
Insgesamt	x	227	132	-	-	-	95
Insgesamt	x	87 335	54 313	29 074	25 877	1 624	2 324

Personal nach Dienst- bzw. Arbeitsorten am 30. Juni 2003

6 Teilzeitbeschäftigte im öffentlichen Dienst nach Gemeinden und Beschäftigungsbereichen

Körperschaft	Einwohner am 30.06.2003	Teilzeitbeschäftigte					
		insgesamt	Unmittelbarer öffentlicher Dienst				Mittelbarer öffentlicher Dienst
			Landes- dienst	Gemeinden und Gemeindeverbände		Zweck- verbände	
				zusammen	darunter Verwaltung		
Kreisfreie Städte							
Brandenburg an der Havel	74 937	940	624	213	211	-	103
Cottbus	103 187	2 230	1 280	860	462	-	90
Frankfurt (Oder)	67 759	2 066	651	1 147	950	-	268
Potsdam	132 004	2 778	1 965	390	380	1	422
Landkreis Barnim							
Ahrensfelde	4 394	11	-	11	11	-	-
Althüttendorf	736	3	-	3	3	-	-
Basdorf	4 683	42	28	14	14	-	-
Bernau bei Berlin	28 690	218	100	94	94	-	24
Biesenthal	5 135	27	13	14	14	-	-
Blumberg	2 362	5	-	5	5	-	-
Breydin	862	1	-	1	1	-	-
Britz	2 365	49	17	32	32	-	-
Chorin	2 565	6	-	6	6	-	-
Eberswalde	42 688	648	349	255	255	-	44
Eiche	1 888	4	-	4	4	-	-
Finowfurt	8 064	64	21	37	37	-	6
Friedrichswalde	939	3	-	3	3	-	-
Groß Schönebeck (Schorfheide)	2 376	8	6	2	2	-	-
Hirschfelde	314	-	-	-	-	-	-
Hohenfinow	542	4	-	4	4	-	-
Hohensaaten	810	-	-	-	-	-	-
Joachimsthal	3 471	44	10	34	34	-	-
Klosterfelde	3 188	26	12	14	14	-	-
Lanke	630	3	-	3	3	-	-
Liepe	804	-	-	-	-	-	-
Lindenberg	2 507	3	-	3	3	-	-
Lunow-Stolzenhagen	1 270	-	-	-	-	-	-
Marienwerder	1 713	13	5	8	8	-	-
Melchow	1 073	3	-	3	3	-	-
Niederfinow	677	10	7	3	3	-	-
Oderberg	2 608	26	10	16	16	-	-
Parsteinsee	600	-	-	-	-	-	-
Rüdnitz	1 943	7	-	7	7	-	-
Schönerlinde	817	3	-	3	3	-	-
Schönfeld	426	2	-	2	2	-	-
Schönow	5 448	17	3	14	14	-	-
Schönwalde	2 239	1	-	1	1	-	-
Schwanebeck	5 096	23	3	20	20	-	-
Seefeld	1 757	-	-	-	-	-	-
Stolzenhagen	1 433	-	-	-	-	-	-
Sydower Fließ	924	22	14	8	8	-	-
Tiefensee	260	2	-	2	2	-	-
Wandlitz	4 741	65	26	39	39	-	-
Werneuchen	4 011	38	10	27	27	1	-

Personal nach Dienst- bzw. Arbeitsorten am 30. Juni 2003

Noch: 6 Teilzeitbeschäftigte im öffentlichen Dienst nach Gemeinden und Beschäftigungsbereichen

Körperschaft	Einwohner am 30.06.2003	Teilzeitbeschäftigte					Mittelbarer öffentlicher Dienst
		Insgesamt	Unmittelbarer öffentlicher Dienst			Zweck- verbände	
			Landes- dienst	Gemeinden und Gemeindeverbände			
				zusammen	darunter Verwaltung		
Noch: Landkreis Barnim							
Zepernick	12 220	78	22	50	50	6	-
Zerpenschleuse	1 015	3	3	-	-	-	-
Ziethen	503	1	-	1	1	-	-
Zusammen	172 635	1 483	659	743	743	7	74
Landkreis Dahme-Spreewald							
Alt Zauche	443	3	-	3	3	-	-
Alt-Schadow	299	1	-	1	1	-	-
Bersteland	931	-	-	-	-	-	-
Bestensee	5 493	55	21	34	34	-	-
Biebersdorf	391	3	-	3	3	-	-
Bindow	811	4	-	4	4	-	-
Briesen	317	1	-	1	1	-	-
Brusendorf	406	1	-	1	1	-	-
Byhleguhre	721	-	-	-	-	-	-
Byhlen	151	-	-	-	-	-	-
Cahnsdorf	431	1	-	1	1	-	-
Caminchen	218	-	-	-	-	-	-
Dannenreich	328	-	-	-	-	-	-
Diepensee	282	1	-	1	1	-	-
Dolgenbrodt	327	-	-	-	-	-	-
Drahnsdorf	680	18	7	11	11	-	-
Duben	547	-	-	-	-	-	-
Dürrenhofe	287	-	-	-	-	-	-
Eichwalde	5 796	44	20	24	24	-	-
Friedersdorf	1 923	40	11	29	29	-	-
Gallun	621	1	-	1	1	-	-
Golßen	2 925	57	23	34	34	-	-
Görlsdorf	787	8	7	1	1	-	-
Goyatz	691	23	17	6	6	-	-
Gräbendorf	649	2	-	2	2	-	-
Gröditsch	469	16	10	6	6	-	-
Groß Köris	1 851	23	8	15	15	-	-
Groß Leuthen	714	24	7	17	17	-	-
Großziethen	5 664	35	17	18	18	-	-
Gussow	448	3	-	3	3	-	-
Halbe	1 479	12	7	5	5	-	-
Heideblick	3 458	33	5	28	28	-	-
Jamlitz	429	-	-	-	-	-	-
Kablow	795	3	-	3	3	-	-
Kasel-Golzig	784	8	-	8	8	-	-
Kolberg	309	-	-	-	-	-	-
Königs Wusterhausen	17 199	300	140	121	119	2	37
Krausnick-Groß Wasserburg	603	1	1	-	-	-	-
Krugau	238	-	-	-	-	-	-
Kuschkow	394	1	-	1	1	-	-
Lieberose	1 535	41	1	40	40	-	-
Löpten	350	-	-	-	-	-	-

Personal nach Dienst- bzw. Arbeitsorten am 30. Juni 2003

Noch: 6 Teilzeitbeschäftigte im öffentlichen Dienst nach Gemeinden und Beschäftigungsbereichen

Körperschaft	Einwohner am 30.06.2003	Teilzeitbeschäftigte					Mittelbarer öffentlicher Dienst
		Insgesamt	Unmittelbarer öffentlicher Dienst			Zweck- verbände	
			Landes- dienst	Gemeinden und Gemeindeverbände			
				zusammen	darunter Verwaltung		
Noch: Landkreis Dahme-Spreewald							
Lübben (Spreewald)	14 845	454	143	261	261	1	49
Luckau	8 606	185	69	99	99	-	17
Märkisch Buchholz	835	6	-	6	6	-	-
Mittenwalde	2 228	24	17	7	7	-	-
Mochow	130	-	-	-	-	-	-
Motzen	1 118	1	-	1	1	-	-
Münchehofe	565	1	1	-	-	-	-
Neu Zauche	812	6	-	6	6	-	-
Niederlehme	2 747	43	16	27	27	-	-
Pätz	793	5	-	5	5	-	-
Prieros	1 019	20	8	12	12	-	-
Ragow	1 835	6	-	6	6	-	-
Rietzneuendorf-Staakow	719	1	-	1	1	-	-
Schenkendorf	1 171	6	-	6	6	-	-
Schleppzig	657	6	-	6	6	-	-
Schönefeld	2 858	26	16	9	9	-	1
Schönwald	1 255	17	4	13	13	-	-
Schulzendorf	7 152	70	22	48	48	-	-
Schwerin	658	-	-	-	-	-	-
Senzig	2 768	21	7	14	14	-	-
Straupitz	1 114	34	16	18	18	-	-
Teupitz	1 870	129	116	13	13	-	-
Töpchin	836	7	7	-	-	-	-
Ullersdorf	130	-	-	-	-	-	-
Unterspreewald	882	16	6	10	10	-	-
Walddrehna	1 052	17	9	8	8	-	-
Waltersdorf	1 757	4	-	4	4	-	-
Waßmannsdorf	924	3	-	3	3	-	-
Wernsdorf	1 451	2	-	2	2	-	-
Wildau	9 395	129	54	71	71	-	4
Wolzig	599	2	-	2	2	-	-
Zeesen	4 004	23	10	13	13	-	-
Zernsdorf	2 921	16	9	7	7	-	-
Zeuthen	9 833	101	24	77	77	-	-
Zusammen	159 728	2 144	856	1 177	1 175	3	108

Landkreis Elbe-Elster

Bad Liebenwerda	11 018	202	87	84	82	-	31
Crinitz	1 317	16	9	7	7	-	-
Doberlug-Kirchhain	9 245	130	62	67	67	1	-
Elsterwerda	9 845	128	108	19	19	1	-
Falkenberg/Elster	7 382	109	53	56	49	-	-
Fichtwald	774	3	-	3	3	-	-
Finsterwalde	19 352	348	194	121	117	-	33
Gorden-Staupitz	1 198	6	-	6	6	-	-
Gröden	1 654	30	7	22	22	1	-
Großthiemig	1 276	6	-	6	6	-	-
Haida	750	1	-	1	1	-	-

Personal nach Dienst- bzw. Arbeitsorten am 30. Juni 2003

Noch: 6 Teilzeitbeschäftigte im öffentlichen Dienst nach Gemeinden und Beschäftigungsbereichen

Körperschaft	Einwohner am 30.06.2003	Teilzeitbeschäftigte					Mittelbarer öffentlicher Dienst
		Insgesamt	Unmittelbarer öffentlicher Dienst			Zweck- verbände	
			Landes- dienst	Gemeinden und Gemeindeverbände			
				zusammen	darunter Verwaltung		
Noch: Landkreis Elbe-Elster							
Heideland	613	1	-	1	1	-	-
Herzberg/Elster	11 051	340	87	237	236	-	16
Hirschfeld	1 477	23	12	11	11	-	-
Hohenbucko	760	12	8	4	4	-	-
Hohenleipisch	2 754	20	10	10	10	-	-
Kremitzau	1 033	3	-	3	3	-	-
Lebusa	938	21	14	7	7	-	-
Lichterfeld-Schacksdorf	1 272	2	-	2	2	-	-
Lugau	499	1	-	1	1	-	-
Massen-Niederlausitz	2 367	46	21	25	25	-	-
Merzdorf	988	6	-	6	6	-	-
Mühlberg/Elbe	4 921	37	21	16	16	-	-
Münchhausen	633	3	-	3	3	-	-
Plessa	3 367	32	14	18	18	-	-
Prösen	2 243	35	16	19	19	-	-
Reichenhain	342	3	-	3	3	-	-
Rückersdorf	1 845	25	23	2	2	-	-
Saathain	597	2	-	2	2	-	-
Sallgast	1 486	12	8	4	4	-	-
Schilda	597	1	-	1	1	-	-
Schlieben	3 063	49	19	30	30	-	-
Schmerkendorf	639	1	-	1	1	-	-
Schönborn	1 979	13	-	13	13	-	-
Schönewalde	3 817	40	17	23	23	-	-
Schraden	608	3	-	3	3	-	-
Sonnenwalde	2 806	14	9	5	5	-	-
Stolzenhain a. d. Röder	508	2	-	2	2	-	-
Trebbus	474	14	10	4	4	-	-
Tröbitz	852	1	-	1	1	-	-
Uebigau-Wahrenbrück	6 569	89	35	54	54	-	-
Wainsdorf	469	-	-	-	-	-	-
Zusammen	126 466	1 830	844	903	889	3	80

Landkreis Havelland

Berge	561	1	-	1	1	-	-
Bergerdamm	477	4	-	4	4	-	-
Börnicke	748	2	-	2	2	-	-
Bredow	671	5	-	5	5	-	-
Brieselang	8 574	56	19	37	37	-	-
Dallgow-Döberitz	5 759	58	17	41	41	-	-
Etzin	314	3	-	3	3	-	-
Falkenrehde	864	6	-	6	6	-	-
Falkensee	36 351	310	112	194	194	-	4
Friesack	2 889	76	16	60	60	-	-
Groß Behnitz	558	4	-	4	4	-	-
Großderschau	571	3	-	3	3	-	-
Großwudicke	976	11	4	7	7	-	-
Grünefeld	453	1	-	1	1	-	-

Personal nach Dienst- bzw. Arbeitsorten am 30. Juni 2003

Noch: 6 Teilzeitbeschäftigte im öffentlichen Dienst nach Gemeinden und Beschäftigungsbereichen

Körperschaft	Einwohner am 30.06.2003	Teilzeitbeschäftigte					Mittelbarer öffentlicher Dienst
		Insgesamt	Unmittelbarer öffentlicher Dienst			Zweck- verbände	
			Landes- dienst	Gemeinden und Gemeindeverbände			
				zusammen	darunter Verwaltung		
Noch: Landkreis Havelland							
Ketzin	3 910	56	18	35	35	-	3
Kienberg	514	5	-	5	5	-	-
Klein Behnitz	201	1	-	1	1	-	-
Lietzow	276	1	-	1	1	-	-
Markee	929	25	15	10	10	-	-
Märkisch Luch	1 374	6	-	6	6	-	-
Milow	1 496	39	10	29	29	-	-
Mühlenberge	815	2	-	2	2	-	-
Nauen	11 038	514	90	386	386	8	30
Nennhausen	1 218	57	16	41	41	-	-
Nitzahn	443	2	-	2	2	-	-
Paaren im Glien	610	7	-	7	7	-	-
Paulinenaue	1 019	16	14	2	2	-	-
Pausin	732	10	-	10	10	-	-
Perwenitz	494	12	4	8	8	-	-
Pessin	685	4	-	4	4	-	-
Premnitz	9 565	133	49	84	75	-	-
Rathenow	27 850	949	128	788	788	10	23
Retzow	609	4	-	4	4	-	-
Rhinow	1 991	39	16	23	23	-	-
Ribbeck	360	2	-	2	2	-	-
Schönwalde	4 830	72	17	55	55	-	-
Seeblick	997	15	6	9	9	-	-
Selbelang	315	2	-	2	2	-	-
Stechow-Ferchesar	894	8	2	6	6	-	-
Tietzow	333	1	-	1	1	-	-
Tremmen	731	5	-	5	5	-	-
Vietznitz	234	2	-	2	2	-	-
Wachow	904	6	-	6	6	-	-
Wansdorf	848	10	-	10	10	-	-
Wustermark	7 299	58	19	39	39	-	-
Zachow	664	2	-	2	2	-	-
Zeestow	560	8	8	-	-	-	-
Zollchow	503	2	-	2	2	-	-
Zusammen	151 495	2 615	580	1 957	1 948	18	60

Landkreis Märkisch-Oderland

Alt Tucheband	1 025	-	-	-	-	-	-
Altglietzen	529	3	-	3	3	-	-
Altlandsberg	8 290	42	13	29	29	-	-
Altreetz	890	22	8	14	14	-	-
Bad Freienwalde (Oder)	9 794	179	48	115	114	2	14
Beiersdorf-Freudenberg	640	2	2	-	-	-	-
Bleyen-Genschmar	589	2	-	2	2	-	-
Bliesdorf	1 281	6	-	6	6	-	-
Bralitz	708	-	-	-	-	-	-
Buckow	1 675	23	11	12	12	-	-
Dahlwitz-Hoppegarten	6 202	66	37	29	29	-	-

Personal nach Dienst- bzw. Arbeitsorten am 30. Juni 2003

Noch: 6 Teilzeitbeschäftigte im öffentlichen Dienst nach Gemeinden und Beschäftigungsbereichen

Körperschaft	Einwohner am 30.06.2003	Teilzeitbeschäftigte					Mittelbarer öffentlicher Dienst
		Insgesamt	Unmittelbarer öffentlicher Dienst			Zweck- verbände	
			Landes- dienst	Gemeinden und Gemeindeverbände			
				zusammen	darunter Verwaltung		

Noch: Landkreis Märkisch-Oderland							
Diedersdorf	435	2	-	2	2	-	-
Dolgelin	516	10	2	4	4	4	-
Falkenberg	2 481	27	7	20	20	-	-
Falkenhagen	757	5	-	5	5	-	-
Fredersdorf-Vogelsdorf	11 704	78	22	56	56	-	-
Garzau-Garzin	502	5	-	5	5	-	-
Golzow	985	20	17	3	3	-	-
Groß Neuendorf	418	-	-	-	-	-	-
Heckelberg-Brunow	843	14	14	-	-	-	-
Hennickendorf	3 258	21	11	10	10	-	-
Herzfelde	1 727	10	-	10	10	-	-
Hohenwutzen	813	11	2	9	9	-	-
Höhenland	632	-	-	-	-	-	-
Hönow	7 095	29	11	18	18	-	-
Kienitz	554	-	-	-	-	-	-
Küstriner Vorland	3 113	41	11	30	30	-	-
Lebus	3 394	41	18	22	22	1	-
Letschin	2 890	28	15	13	13	-	-
Libbenichen	503	2	-	2	2	-	-
Lichtenow	538	2	-	2	2	-	-
Lietzen	841	4	-	4	4	-	-
Märkische Höhe	685	-	-	-	-	-	-
Müncheberg	7 537	93	28	65	65	-	-
Neubarnim	304	1	-	1	1	-	-
Neuenhagen	948	16	11	5	5	-	-
Neuenhagen bei Berlin	15 609	152	56	96	96	-	-
Neuhardenberg	2 934	46	15	31	31	-	-
Neuküstrinchen	258	-	-	-	-	-	-
Neulewin	641	5	-	5	5	-	-
Neutrebbin	1 671	23	8	15	15	-	-
Oberbarnim	1 290	8	2	6	6	-	-
Ortwig	359	-	-	-	-	-	-
Petershagen/Eggersdorf	12 278	82	21	61	61	-	-
Podelzig	1 017	6	-	6	6	-	-
Prötzel	1 241	17	9	8	8	-	-
Rehfelde	3 620	29	11	18	18	-	-
Reitwein	542	3	-	3	3	-	-
Rüdersdorf bei Berlin	10 522	47	31	16	16	-	-
Sachsendorf	534	3	-	3	3	-	-
Schiffmühle	693	5	-	5	5	-	-
Seelow	5 328	178	40	91	88	2	45
Sietzing	265	-	-	-	-	-	-
Strausberg	26 688	395	158	174	172	13	50
Treplin	446	3	-	3	3	-	-
Waldsiefersdorf	1 151	2	2	-	-	-	-
Werbig	671	4	-	4	4	-	-
Wölsickendorf-Wollenberg	447	-	-	-	-	-	-
Worin	691	16	8	5	5	3	-
Wriezen	7 449	46	31	15	15	-	-
Wriezener Höhe	813	14	6	8	8	-	-
Zechin	829	4	-	4	4	-	-

Personal nach Dienst- bzw. Arbeitsorten am 30. Juni 2003

Noch: 6 Teilzeitbeschäftigte im öffentlichen Dienst nach Gemeinden und Beschäftigungsbereichen

Körperschaft	Einwohner am 30.06.2003	Teilzeitbeschäftigte					
		Insgesamt	Unmittelbarer öffentlicher Dienst				Mittelbarer öffentlicher Dienst
			Landes- dienst	Gemeinden und Gemeindeverbände		Zweck- verbände	
				zusammen	darunter Verwaltung		

Noch: Landkreis Märkisch-Oderland

Zeschdorf	1 425	18	8	7	7	3	-
Zinndorf	353	-	-	-	-	-	-
Zusammen	190 707	1 911	694	1 080	1 074	28	109

Landkreis Oberhavel

Althymen	116	-	-	-	-	-	-
Badingen	618	4	-	4	4	-	-
Birkenwerder	6 831	125	56	65	65	-	4
Bredereiche	784	8	6	2	2	-	-
Freienhagen	308	-	-	-	-	-	-
Friedrichsthal	1 968	17	8	9	9	-	-
Fürstenberg/Havel	4 531	45	18	27	26	-	-
Germendorf	1 637	15	-	15	15	-	-
Glienicke/Nordbahn	8 758	53	18	35	35	-	-
Gransee	6 589	171	51	88	88	3	29
Großwoltersdorf	983	23	23	-	-	-	-
Hammer	689	3	-	3	3	-	-
Hennigsdorf	26 331	320	127	185	185	-	8
Himmelfort	547	-	-	-	-	-	-
Hohen Neuendorf	20 281	194	107	86	86	1	-
Kappe	187	-	-	-	-	-	-
Kremmen	7 364	90	23	67	67	-	-
Kurtzschlag	314	1	-	1	1	-	-
Leegebruch	6 457	70	23	47	47	-	-
Lehnitz	2 667	25	7	18	18	-	-
Liebenthal	190	1	-	1	1	-	-
Liebenwalde	2 588	40	15	24	24	1	-
Löwenberger Land	7 022	61	27	34	32	-	-
Malz	494	-	-	-	-	-	-
Marienthal	443	8	4	4	4	-	-
Mildenberg	783	8	5	3	3	-	-
Mühlenbeck	2 911	24	19	5	5	-	-
Nassenheide	1 446	10	-	10	10	-	-
Neuholland	709	3	-	3	3	-	-
Oberkrämer	10 113	126	40	86	86	-	-
Oranienburg	29 675	608	204	321	319	-	83
Schildow	4 768	43	16	27	27	-	-
Schmachtenhagen	1 897	18	8	10	10	-	-
Schönermark	524	5	-	5	5	-	-
Schönfließ	2 147	14	-	14	14	-	-
Schulzendorf	298	1	-	1	1	-	-
Steinförde	136	-	-	-	-	-	-
Stechlin	1 344	1	-	1	1	-	-
Tornow	211	-	-	-	-	-	-
Velten	11 830	138	55	83	83	-	-
Wensickendorf	987	3	-	3	3	-	-
Wesendorf	268	-	-	-	-	-	-
Zehdenick	10 952	132	76	56	56	-	-

Personal nach Dienst- bzw. Arbeitsorten am 30. Juni 2003

Noch: 6 Teilzeitbeschäftigte im öffentlichen Dienst nach Gemeinden und Beschäftigungsbereichen

Körperschaft	Einwohner am 30.06.2003	Teilzeitbeschäftigte					Mittelbarer öffentlicher Dienst
		Insgesamt	Unmittelbarer öffentlicher Dienst			Zweck- verbände	
			Landes- dienst	Gemeinden und Gemeindeverbände			
				zusammen	darunter Verwaltung		

Noch: Landkreis Oberhavel

Zehlendorf	988	3	-	3	3	-	-
Zootzen	246	1	-	1	1	-	-
Zühlsdorf	1 627	6	-	6	6	-	-
Zusammen	195 587	2 418	936	1 353	1 348	5	124

Landkreis Oberspreewald-Lausitz

Altdöbern	3 104	62	29	32	32	1	-
Boblitz	771	8	1	7	7	-	-
Calau	7 597	242	88	117	117	-	37
Frauendorf	811	3	-	3	3	-	-
Groß Beuchow	462	6	-	6	6	-	-
Großkmehlen	1 317	17	10	7	7	-	-
Großräschen	11 922	133	66	65	65	2	-
Guteborn	642	11	11	-	-	-	-
Hohenbocka	1 187	-	-	-	-	-	-
Kittlitz	406	19	18	1	1	-	-
Kroppen	772	5	-	5	5	-	-
Laasow	466	3	-	3	3	-	-
Lauchhammer	19 626	187	112	75	68	-	-
Leipe	159	2	-	2	2	-	-
Lindenau	786	1	-	1	1	-	-
Lipten	149	3	-	3	3	-	-
Lübbenau/Spreewald	14 781	316	108	204	204	3	1
Luckaitztal	965	3	-	3	3	-	-
Missen	477	13	6	7	7	-	-
Neu-Seeland	1 113	5	5	-	-	-	-
Neupetershain	1 698	13	8	5	5	-	-
Ortrand	2 530	60	19	41	41	-	-
Raddusch	733	4	-	4	4	-	-
Ragow	643	5	-	5	5	-	-
Ruhland	4 141	38	12	26	26	-	-
Saßleben	434	2	-	2	2	-	-
Schipkau	8 100	71	23	48	48	-	-
Schwarzheide	6 895	69	48	21	21	-	-
Senftenberg	29 716	518	268	162	162	22	66
Tettau	903	2	-	1	1	1	-
Vetschau/Spreewald	8 176	120	41	79	79	-	-
Werchow	692	3	-	3	3	-	-
Zusammen	137 508	1 944	873	938	931	29	104

Landkreis Oder-Spree

Bad Saarow	4 589	87	29	57	57	-	1
Beeskow	8 697	272	44	206	117	3	19
Berkenbrück	992	4	-	4	4	-	-
Bremsdorf	484	1	-	1	1	-	-

Personal nach Dienst- bzw. Arbeitsorten am 30. Juni 2003

Noch: 6 Teilzeitbeschäftigte im öffentlichen Dienst nach Gemeinden und Beschäftigungsbereichen

Körperschaft	Einwohner am 30.06.2003	Teilzeitbeschäftigte					Mittelbarer öffentlicher Dienst
		Insgesamt	Unmittelbarer öffentlicher Dienst			Zweck- verbände	
			Landes- dienst	Gemeinden und Gemeindeverbände			
				zusammen	darunter Verwaltung		
Noch: Landkreis Oder-Spree							
Briesen (Mark)	2 338	37	22	15	15	-	-
Brieskow-Finkenheerd	2 669	18	1	17	17	-	-
Bugk	208	-	-	-	-	-	-
Diensdorf-Radlow	543	-	-	-	-	-	-
Eisenhüttenstadt	37 837	476	169	281	111	8	18
Erkner	11 975	97	42	53	53	2	-
Falkenberg	194	1	-	1	1	-	-
Friedland	3 072	38	15	23	23	-	-
Fünfeichen	1 124	16	9	7	7	-	-
Fürstenwalde/Spree	33 659	401	196	125	122	1	79
Glienicke	550	3	-	3	3	-	-
Görsdorf b. Storkow	570	1	-	1	1	-	-
Gosen	1 267	6	-	6	6	-	-
Groß Eichholz	139	-	-	-	-	-	-
Groß Lindow	1 882	14	12	2	2	-	-
Groß Muckrow	328	4	-	4	4	-	-
Groß Schauen	172	1	-	1	1	-	-
Grünheide (Mark)	4 974	37	15	22	22	-	-
Grunow	356	2	-	2	2	-	-
Hangelsberg	1 713	7	3	4	4	-	-
Jacobsdorf	1 722	2	-	2	2	-	-
Kehrigk	295	-	-	-	-	-	-
Kummersdorf	474	2	-	2	2	-	-
Langewahl	813	3	-	3	3	-	-
Lawitz	697	1	-	1	1	-	-
Madlitz-Wilmersdorf	554	3	-	3	3	-	-
Markgrafpieske	847	3	-	3	3	-	-
Mixdorf	1 039	4	-	4	4	-	-
Müllrose	4 380	68	20	48	48	-	-
Neiße münde	1 893	-	-	-	-	-	-
Neu Zittau	1 354	25	9	16	16	-	-
Neuzelle	4 368	108	27	81	81	-	-
Philadelphia	270	-	-	-	-	-	-
Pohlitz	492	-	-	-	-	-	-
Rauen	1 896	13	7	6	6	-	-
Reichenwalde	1 113	4	-	4	4	-	-
Rieplos	143	-	-	-	-	-	-
Rießen	759	-	-	-	-	-	-
Rietz-Neuendorf	3 499	33	11	22	22	-	-
Schöneiche bei Berlin	11 551	70	16	54	54	-	-
Selchow	281	-	-	-	-	-	-
Sieversdorf	299	1	-	1	1	-	-
Spreeau	541	2	-	2	2	-	-
Spreehagen	2 699	34	13	21	21	-	-
Steinhöfel	3 754	33	11	22	22	-	-
Storkow (Mark)	6 918	90	28	62	39	-	-
Tauche	3 886	56	30	25	25	1	-
Wendisch Rietz	1 366	-	-	-	-	-	-
Wiesenau	1 453	-	-	-	-	-	-
Woltersdorf	7 251	53	27	26	26	-	-

Personal nach Dienst- bzw. Arbeitsorten am 30. Juni 2003

Noch: 6 Teilzeitbeschäftigte im öffentlichen Dienst nach Gemeinden und Beschäftigungsbereichen

Körperschaft	Einwohner am 30.06.2003	Teilzeitbeschäftigte					Mittelbarer öffentlicher Dienst
		Insgesamt	Unmittelbarer öffentlicher Dienst				
			Landes- dienst	Gemeinden und Gemeindeverbände		Zweck- verbände	
				zusammen	darunter Verwaltung		
Noch: Landkreis Oder-Spree							
Ziltendorf	1 666	20	10	10	10	-	-
Zusammen	193 240	2 151	766	1 253	968	15	117
Landkreis Ostprignitz-Ruppin							
Blumenthal	800	10	5	5	5	-	-
Breddin	1 088	31	24	7	7	-	-
Dabergotz	622	-	-	-	-	-	-
Dorf-Zechlin	450	4	-	4	4	-	-
Dossow	496	8	8	-	-	-	-
Dreetz	1 244	2	-	2	2	-	-
Fehrbellin	2 855	73	31	41	41	1	-
Flecken Zechlin	777	23	14	9	9	-	-
Fretzdorf	395	4	-	4	4	-	-
Freyenstein	1 139	7	6	1	1	-	-
Gadow	240	-	-	-	-	-	-
Heiligengrabe	923	35	17	18	18	-	-
Herzberg (Mark)	721	4	-	4	4	-	-
Kagar	238	-	-	-	-	-	-
Königshorst	533	15	8	7	7	-	-
Kyritz	10 298	182	118	55	55	-	9
Lindow (Mark)	3 032	39	15	24	24	-	-
Linow	386	-	-	-	-	-	-
Linum	771	6	1	5	5	-	-
Märkisch Linden	1 252	1	-	1	1	-	-
Neuruppin	32 277	739	238	409	394	1	91
Neustadt (Dosse)	3 998	139	48	85	85	4	2
Papenbruch	330	2	-	2	2	-	-
Protzen	493	5	-	5	5	-	-
Rheinsberg	5 061	87	43	14	14	-	30
Rüthnick	529	1	-	1	1	-	-
Storbeck-Frankendorf	552	3	3	-	-	-	-
Stüdenitz-Schönermark	718	1	-	1	1	-	-
Temnitzquell	859	3	-	3	3	-	-
Temnitztal	1 549	18	10	8	8	-	-
Vielitzsee	546	-	-	-	-	-	-
Wallitz	206	-	-	-	-	-	-
Walsleben	860	29	16	13	13	-	-
Wittstock/Dosse	11 984	226	84	120	120	1	21
Wusterhausen/Dosse	6 618	85	19	66	66	-	-
Wustrau-Altfriesack	1 229	30	15	15	15	-	-
Zaatzke	648	4	-	4	4	-	-
Zechlinerhütte	421	2	2	-	-	-	-
Zempow	143	-	-	-	-	-	-
Zernitz-Lohm	982	1	-	1	1	-	-
Zusammen	110 591	1 819	725	934	919	7	153

Personal nach Dienst- bzw. Arbeitsorten am 30. Juni 2003

Noch: 6 Teilzeitbeschäftigte im öffentlichen Dienst nach Gemeinden und Beschäftigungsbereichen

Körperschaft	Einwohner am 30.06.2003	Teilzeitbeschäftigte					
		Insgesamt	Unmittelbarer öffentlicher Dienst				Mittelbarer öffentlicher Dienst
			Landes- dienst	Gemeinden und Gemeindeverbände		Zweck- verbände	
				zusammen	darunter Verwaltung		
Landkreis Potsdam-Mittelmark							
Beelitz	12 284	177	78	81	81	-	18
Beetzsee	2 876	18	6	6	6	2	4
Beetzseeheide	719	12	-	12	12	-	-
Belzig	11 527	243	73	147	146	-	23
Bensdorf	1 404	1	-	1	1	-	-
Bergholz-Rehbrücke	6 033	35	14	21	21	-	-
Bochow	585	-	-	-	-	-	-
Borkheide	1 835	22	9	13	13	-	-
Borkwalde	1 372	9	-	9	9	-	-
Brück	3 888	76	26	47	47	3	-
Buckautal	608	1	-	1	1	-	-
Deetz	943	4	-	4	4	-	-
Derwitz	459	1	-	1	1	-	-
Fahrland	3 124	23	9	14	14	-	-
Golm	2 086	210	201	6	6	-	3
Golzow	1 431	11	-	11	11	-	-
Görzke	1 568	28	7	21	17	-	-
Götz	1 296	1	-	1	1	-	-
Gräben	488	1	-	1	1	-	-
Groß Glienicke	3 449	30	22	8	8	-	-
Groß Kreutz	1 684	39	17	22	22	-	-
Havelsee	3 399	32	12	20	20	-	-
Jeserig	1 217	29	21	8	8	-	-
Kleinmachnow	17 147	178	90	88	20	-	-
Kloster Lehnin	11 411	116	51	65	65	-	-
Krielow	349	1	-	1	1	-	-
Langerwisch	1 673	2	-	2	2	-	-
Linthe	985	11	-	11	11	-	-
Marquardt	1 098	14	7	7	7	-	-
Michendorf	3 783	53	33	20	20	-	-
Neu Fahrland	1 286	13	-	13	13	-	-
Niemegk	2 317	57	18	38	38	1	-
Päwesin	564	2	-	2	2	-	-
Planebruch	1 173	5	-	5	5	-	-
Planetel	1 086	6	-	6	6	-	-
Rabenstein/Fläming	993	-	-	-	-	-	-
Roskow	1 293	29	19	10	10	-	-
Saarmund	1 578	18	11	7	7	-	-
Satzkorn	541	-	-	-	-	-	-
Schenkenberg	1 572	1	-	1	1	-	-
Schmergow	839	2	-	2	2	-	-
Schwanebeck	319	1	-	1	1	-	-
Schwielowsee	9 316	45	20	25	25	-	-
Seeburg	1 180	7	-	7	7	-	-
Seddiner See	4 245	44	17	27	27	-	-
Stahnsdorf	12 358	82	41	41	41	-	-
Stücken	512	7	3	4	4	-	-
Teltow	18 914	838	74	135	43	-	629
Töplitz	1 848	16	7	9	9	-	-
Treuenbrietzen	8 662	117	31	85	85	1	-
Werder (Havel)	20 008	213	86	90	90	5	32

Personal nach Dienst- bzw. Arbeitsorten am 30. Juni 2003

Noch: 6 Teilzeitbeschäftigte im öffentlichen Dienst nach Gemeinden und Beschäftigungsbereichen

Körperschaft	Einwohner am 30.06.2003	Teilzeitbeschäftigte					
		Insgesamt	Unmittelbarer öffentlicher Dienst				Mittelbarer öffentlicher Dienst
			Landes- dienst	Gemeinden und Gemeindeverbände		Zweck- verbände	
				zusammen	darunter Verwaltung		

Noch: Landkreis Potsdam-Mittelmark

Wiesenburg/Mark	5 477	53	17	36	36	-	-
Wildenbruch	1 721	16	12	4	4	-	-
Wilhelmshorst	2 535	23	15	8	8	-	-
Wollin	960	15	7	8	8	-	-
Wust	410	2	-	2	2	-	-
Wusterwitz	3 146	42	19	23	23	-	-
Ziesar	2 900	58	23	35	35	-	-
Zusammen	214 349	3 090	1 096	1 273	1 108	12	709

Landkreis Prignitz

Bad Wilsnack	2 974	57	22	35	35	-	-
Berge	952	27	16	11	11	-	-
Breese	1 369	19	8	11	11	-	-
Cumlosen	896	2	-	2	2	-	-
Gerdshagen	631	8	5	3	3	-	-
Groß Pankow (Prignitz)	4 710	58	16	42	42	-	-
Gülitz-Reetz	587	1	-	1	1	-	-
Gumtow	4 138	41	13	28	26	-	-
Halenbeck-Rohlsdorf	728	2	-	2	2	-	-
Karstädt	6 965	69	32	37	37	-	-
Kümmernitztal	425	1	-	1	1	-	-
Lanz	905	7	6	-	-	1	-
Lenzen (Elbe)	2 299	20	18	2	2	-	-
Meyenburg	2 630	49	16	33	33	-	-
Nebelin	211	3	-	3	3	-	-
Perleberg	13 545	345	119	207	204	-	19
Pirow	544	2	-	2	2	-	-
Plattenburg	4 152	41	28	13	13	-	-
Pritzwalk	13 810	286	104	129	128	-	53
Putlitz	3 181	45	16	29	29	-	-
Weisen	1 152	7	-	7	7	-	-
Wittenberge	20 876	273	164	89	77	-	20
Wootz	420	4	-	4	4	-	-
Zusammen	92 038	1 367	583	691	673	1	92

Landkreis Spree-Neiße

Atterwasch	234	1	-	1	1	-	-
Bagenz	322	-	-	-	-	-	-
Bärenklau	362	1	1	-	-	-	-
Briesen	848	11	11	-	-	-	-
Burg (Spreewald)	4 571	84	39	35	35	10	-
Dissen-Striesow	1 086	15	-	15	15	-	-
Döbern	4 047	41	13	28	28	-	-
Drachhausen	881	4	-	4	4	-	-
Drebkau	6 465	45	22	23	23	-	-

Personal nach Dienst- bzw. Arbeitsorten am 30. Juni 2003

Noch: 6 Teilzeitbeschäftigte im öffentlichen Dienst nach Gemeinden und Beschäftigungsbereichen

Körperschaft	Einwohner am 30.06.2003	Teilzeitbeschäftigte					
		Insgesamt	Unmittelbarer öffentlicher Dienst				Mittelbarer öffentlicher Dienst
			Landes- dienst	Gemeinden und Gemeindeverbände		Zweck- verbände	
				zusammen	darunter Verwaltung		
Noch: Landkreis Spree-Neiße							
Drehnow	647	3	-	3	3	-	-
Drewitz	504	-	-	-	-	-	-
Drieschnitz-Kahsel	400	5	-	5	5	-	-
Felixsee	2 197	35	14	21	21	-	-
Forst (Lausitz)	23 228	471	133	292	288	-	46
Gallinchen	2 571	9	-	9	9	-	-
Gastrose-Kerkwitz	1 179	14	4	10	10	-	-
Grießen	223	3	-	3	3	-	-
Groß Döbbern	576	1	-	1	1	-	-
Groß Gaglow	1 436	40	19	21	21	-	-
Groß Oßnig	605	3	-	3	3	-	-
Groß Schacksdorf-Simmersdorf	1 264	24	16	8	8	-	-
Guben	22 897	259	183	62	58	-	14
Haidemühl	635	11	6	5	5	-	-
Heinersbrück	635	16	6	10	10	-	-
Hornow-Wadelsdorf	681	-	-	-	-	-	-
Jämlitz-Klein Döben	538	11	-	11	11	-	-
Jänschwalde	1 747	33	20	13	13	-	-
Kathlow	168	-	-	-	-	-	-
Kiekebusch	1 309	1	-	1	1	-	-
Klein Döbbern	361	2	-	2	2	-	-
Kolkwitz	10 220	191	47	77	66	-	67
Komptendorf	528	7	-	7	7	-	-
Koppatz	265	1	-	1	1	-	-
Laubsdorf	533	16	10	6	6	-	-
Lutzketal	1 776	34	10	24	24	-	-
Neiße-Malxetal	1 920	28	5	23	23	-	-
Neuhausen	383	15	-	15	15	-	-
Peitz	5 290	100	58	42	42	-	-
Pinnow-Heideland	774	7	2	5	5	-	-
Proschim	324	1	-	1	1	-	-
Reuthen	285	11	-	11	10	-	-
Roggosen	305	1	-	1	1	-	-
Schmogrow-Fehrow	988	4	-	4	4	-	-
Spremberg	26 655	363	176	160	160	17	10
Tauer	797	6	-	6	6	-	-
Teichland	1 298	2	-	2	2	-	-
Tschernitz	1 293	17	4	13	13	-	-
Turnow-Preilack	1 290	5	-	5	5	-	-
Welzow	4 138	43	16	27	27	-	-
Werben	1 896	5	-	5	5	-	-
Wiesengrund	1 679	-	-	-	-	-	-
Wolfshain	409	3	-	3	3	-	-
Zusammen	147 904	2 003	815	1 024	1 004	27	137

Landkreis Teltow-Fläming

Am Mellensee	96	60	16	43	43	1	-
Baruth/Mark	64	44	15	29	29	-	-

Personal nach Dienst- bzw. Arbeitsorten am 30. Juni 2003

Noch: 6 Teilzeitbeschäftigte im öffentlichen Dienst nach Gemeinden und Beschäftigungsbereichen

Körperschaft	Einwohner am 30.06.2003	Teilzeitbeschäftigte					Mittelbarer öffentlicher Dienst
		Insgesamt	Unmittelbarer öffentlicher Dienst			Zweck- verbände	
			Landes- dienst	Gemeinden und Gemeindeverbände			
				zusammen	darunter Verwaltung		

Noch: Landkreis Teltow-Fläming

Blankenfelde	10 400	95	47	48	48	-	-
Dahlewitz	1 942	27	11	16	16	-	-
Dahme/Mark	4 955	65	35	30	30	-	-
Glienick	1 853	21	11	10	10	-	-
Groß Machnow	1 194	1	-	1	1	-	-
Groß Schulzendorf	510	8	5	3	3	-	-
Großbeeren	6 526	45	28	17	17	-	-
Jüterbog	13 459	185	55	109	109	4	17
Kallinchen	488	-	-	-	-	-	-
Luckenwalde	21 718	332	160	150	150	-	22
Lüdersdorf	491	-	-	-	-	-	-
Ludwigsfelde	23 679	229	114	110	110	-	5
Mahlow	9 846	57	33	24	24	-	-
Nächst Neuendorf	768	4	1	3	3	-	-
Niedergörsdorf	7 272	75	19	56	56	-	-
Niederer Fläming	3 733	40	13	26	26	1	-
Nuthe-Urstromtal	7 248	52	17	35	35	-	-
Rangsdorf	7 680	86	42	44	44	-	-
Saalow	690	6	-	6	6	-	-
Schöneiche	544	4	-	4	4	-	-
Schönhagen	312	6	6	-	-	-	-
Thyrow	1 950	8	-	8	8	-	-
Trebbin	6 391	44	31	13	13	-	-
Wahlsdorf	393	-	-	-	-	-	-
Wünsdorf	6 073	133	103	30	30	-	-
Zossen	6 875	129	44	66	66	4	15
Zusammen	160 695	1 756	806	881	881	10	59

Landkreis Uckermark

Angermünde	9 524	173	76	85	85	1	11
Berkholz-Meyenburg	1 216	2	-	2	2	-	-
Boitzenburger Land	4 326	41	19	22	22	-	-
Brüssow	2 497	14	3	11	11	-	-
Carmzow-Wallmow	747	5	-	5	5	-	-
Casekow	2 359	16	9	7	7	-	-
Crussow	817	5	-	5	5	-	-
Flieth-Stegelitz	727	2	-	2	2	-	-
Frauenhagen	452	-	-	-	-	-	-
Gandenitz	313	2	-	2	2	-	-
Gartz (Oder)	2 662	19	6	13	13	-	-
Gellmersdorf	203	1	-	1	1	-	-
Gerswalde	1 907	29	17	11	11	1	-
Gollin	148	1	1	-	-	-	-
Göritz	897	10	6	4	4	-	-
Görlsdorf	180	-	-	-	-	-	-
Gramzow	2 156	26	9	17	17	-	-
Greiffenberg	706	13	7	6	6	-	-
Groß Dölln	412	2	-	2	2	-	-

Personal nach Dienst- bzw. Arbeitsorten am 30. Juni 2003

Noch: 6 Teilzeitbeschäftigte im öffentlichen Dienst nach Gemeinden und Beschäftigungsbereichen

Körperschaft	Einwohner am 30.06.2003	Teilzeitbeschäftigte					Mittelbarer öffentlicher Dienst
		Insgesamt	Unmittelbarer öffentlicher Dienst			Zweck- verbände	
			Landes- dienst	Gemeinden und Gemeindeverbände			
				zusammen	darunter Verwaltung		

Noch: Landkreis Uckermark							
Groß Pinnow	328	-	-	-	-	-	-
Grünow	1 020	-	-	-	-	-	-
Hammelspring	433	12	6	6	6	-	-
Herzprung	277	-	-	-	-	-	-
Hohenfelde	231	-	-	-	-	-	-
Hohenselchow	568	2	-	2	2	-	-
Kerkow	463	5	-	5	5	-	-
Klosterwalde	391	-	-	-	-	-	-
Lychen	3 958	18	11	7	7	-	-
Mark Landin	1 182	4	-	4	4	-	-
Milmersdorf	1 847	16	7	9	9	-	-
Mittenwalde	499	6	3	3	3	-	-
Mürow	369	-	-	-	-	-	-
Neukünkendorf	334	-	-	-	-	-	-
Nordwestuckermark	5 332	40	13	27	27	-	-
Oberuckersee	1 963	17	6	11	11	-	-
Pinnow	949	13	9	4	4	-	-
Prenzlau	21 692	416	151	209	209	-	56
Randowtal	1 122	12	7	5	5	-	-
Röddelin	419	2	-	2	2	-	-
Schenkenberg	706	1	-	1	1	-	-
Schmargendorf	307	-	-	-	-	-	-
Schöneberg	992	-	-	-	-	-	-
Schönfeld	739	6	6	-	-	-	-
Schwedt/Oder	37 876	499	162	288	284	3	46
Steinhöfel	223	-	-	-	-	-	-
Storkow	411	2	-	2	2	-	-
Tantow	796	12	12	-	-	-	-
Temmen-Ringenwalde	753	11	5	6	6	-	-
Templin	13 673	197	63	110	105	7	17
Uckerfelde	1 098	4	-	4	4	-	-
Uckerland	3 534	39	11	28	28	-	-
Vierraden	990	3	-	3	3	-	-
Vietmannsdorf	444	2	-	2	2	-	-
Welsebruch	1 442	21	10	11	11	-	-
Wilmersdorf	277	-	-	-	-	-	-
Wolletz	137	-	-	-	-	-	-
Zichow	637	3	-	3	3	-	-
Zusammen	144 741	1 724	635	947	938	12	130
Land Brandenburg	2 575 571	36 269	15 388	17 764	16 602	178	2 939
Kreisfreie Städte	377 887	8 014	4 520	2 610	2 003	1	883
Landkreise	2 197 684	28 255	10 868	15 154	14 599	177	2 056
Außerhalb Land Brandenburg	x	276	19	-	-	-	257
Insgesamt	x	36 545	15 407	17 764	16 602	178	3 196

Veröffentlichungen des Landesbetriebes für Datenverarbeitung und Statistik (Land Brandenburg) im Juni 2004

Veröffentlichungen können beim Landesbetrieb für Datenverarbeitung und Statistik Brandenburg - Dezernat Informationsmanagement - Postfach 60 10 52, 14410 Potsdam (Dortustraße 46), Fax: 0331 39-418, E-Mail: vertrieb@lds.brandenburg.de bezogen werden.
Medium der Veröffentlichungen: - Print, - Disketten, - CD-ROM, [www - kostenloser Download unter www.lds-bb.de/ldsbb/download](http://www.lds-bb.de/ldsbb/download).

Kennziffer	Titel	Medium	Preis in EUR
A I 1 - m 01/04 bis m 02/04	Bevölkerungsstand - Januar 2004 bis Februar 2004	www 	– 5,10 20,00
A II 1 - m 01/04 bis m 02/04	Eheschließungen, Geborene und Gestorbene - Januar 2004 bis Februar 2004	www 	– 5,15 20,00
A III 1 - m 01/04 bis m 02/04	Wanderungen - Januar 2004 bis Februar 2004	www 	– 5,15 20,00
A I 5; 7 - j/03	Bevölkerung, Privathaushalte, Familien und Frauen 2003 - Ergebnisse des Mikrozensus		4,40
A II 2 - j/03	Gerichtliche Ehelösungen 2003		3,30
A VI 8 - j/03	Bildungsstand und Schulbesuch 2003, Ergebnisse des Mikrozensus		3,30
B III 5 - j/03	Räume an Hochschulen 2003		3,30
C II 3 - m 05/04	Ernteberichterstattung über Obst im Marktoftbau, Mai 2004		2,60
C III 1/1 - 2j/03	Viehzählung 03. Mai 2003 Allgemeine Erhebung Pferde, Rinder, Schweine, Schafe und Geflügel, Endgültiges Ergebnis		3,70
C III 2 - m 04/04	Schlachtungen und Fleischerzeugung, April 2004		2,60
C III 3 - m 03/04	Milcherzeugung und Milchverwendung, März 2004		2,60
C III 6; 7 - vj 1/04	Legehennenhaltung, Eierzeugung und Schlachtungen von Geflügel - 01.01. bis 31.03.2004		2,30
C IV 1 - 2j/03	Arbeitskräfte in den landwirtschaftlichen Betrieben 2003		4,00
D I 2 - m 04/04	An- und Abmeldungen gewerblicher Arbeitsstätten, April 2004	www 	– 6,25 20,00
E I 1; 3 - m 04/04	Verarbeitendes Gewerbe sowie Bergbau und Gewinnung von Steinen und Erden - Betriebsergebnisse und Auftragseingangsindex, April 2004		4,00
E I 2 - m 04/04	- Produktionsindex, April 2004		3,00
E II 1 - m 04/04	Vorbereitende Baustellenarbeiten, Hoch- und Tiefbau, (Bauhauptgewerbe) - April 2004		3,30
E III 1 - vj 1/04	Bauinstallation und Sonstiges Ausbaugewerbe (Ausbaugewerbe) im Land Brandenburg 1. Vierteljahr		2,60
F II 1; 2 - m 04/04	Baugenehmigungen und Baufertigstellungen, April 2004		3,30
G I 1 - m 04/04	Entwicklung von Umsatz und Beschäftigung im Einzelhandel sowie Kraftfahrzeughandel - Messzahlen - April 2004, Vorläufige Ergebnisse Aus- und Einfuhr		3,00
G III 1; 3 - m 02/04	- Februar 2004, Vorläufige Ergebnisse		3,30
G III 1; 3 - m 03/04	- März 2004, Vorläufige Ergebnisse		3,30
G IV 3 - m 04/04	Entwicklung von Umsatz und Beschäftigung im Gastgewerbe - Messzahlen - April 2004, Vorläufige Ergebnisse		2,60
H I 1 - m 03/04	Straßenverkehrsunfälle, März 2004, Endgültiges Ergebnis		3,30
H II 1 - m 04/04	Binnenschifffahrt, April 2004		3,30
L II 3 - j/02	Ausgaben und Einnahmen der Gemeinden und Gemeindeverbände 2002 - Ergebnisse nach der Jahresrechnung		11,90
M I 2 - m 06/04	Verbraucherpreisindex, Juni 2004	www 	– 6,60 20,00
M I 7 - j/03	Kaufwerte landwirtschaftlicher Grundstücke 2003		3,00
P I 2 - j/03	Entstehung, Verteilung und Verwendung des Inlandsprodukts 1995 bis 2003		3,70
Q IV 1 - j/02	Ozonschichtschädigende und klimawirksame Stoffe 2002		3,30
Daten+ Analysen	Quartalsheft II/2004		4,00