

Statistischer Bericht

K V 7 - j / 19

└ Kinder und tätige Personen
in Tageseinrichtungen und
öffentlich geförderter
Kindertagespflege
in **Berlin**
01. März 2019

Impressum

Statistischer Bericht
K V 7 - j / 19

Erscheinungsfolge: jährlich
Erschienen im **August 2019**

Herausgeber

Amt für Statistik Berlin-Brandenburg
Steinstraße 104 - 106
14480 Potsdam
info@statistik-bbb.de
www.statistik-berlin-brandenburg.de

Tel. 0331 8173 - 1777
Fax 030 9028 - 4091

Zeichenerklärung

- 0 weniger als die Hälfte von 1
in der letzten besetzten Stelle,
jedoch mehr als nichts
- nichts vorhanden
- ... Angabe fällt später an
- () Aussagewert ist eingeschränkt
- / Zahlenwert nicht sicher genug
- Zahlenwert unbekannt oder
geheim zu halten
- x Tabellenfach gesperrt
- p vorläufige Zahl
- r berichtigte Zahl
- s geschätzte Zahl

Amt für Statistik Berlin-Brandenburg,
Potsdam, 2019



Dieses Werk ist unter einer Creative Commons Lizenz
vom Typ Namensnennung 3.0 Deutschland zugänglich.
Um eine Kopie dieser Lizenz einzusehen, konsultieren Sie
<http://creativecommons.org/licenses/by/3.0/de/>

Inhaltsverzeichnis

	Seite		Seite
Metadaten zur Statistik der Kinder und tätigen Personen in Tageseinrichtungen (externer Link)			
Metadaten zur Statistik der Kinder und tätigen Personen in öffentlich geförderter Kindertagespflege (externer Link)			
Grafiken		2.8 Tätige Personen in Tageseinrichtungen für Kinder am 01.03.2019 nach Arbeitsbereichen und Beschäftigungsumfang.....	16
1 Kinder und tätige Personen in Tageseinrichtungen 2010 bis 2019.....	7	2.9 Tätige Personen in Tageseinrichtungen für Kinder am 01.03.2019 nach Arbeitsbereichen und Art der Einrichtung.....	18
2 Kinder und tätige Personen in öffentlich geförderter Kindertagespflege 2010 bis 2019.....	7	2.10 Tätige Personen in Tageseinrichtungen für Kinder am 01.03.2019 im ersten Arbeitsbereich nach Altersgruppen, Arbeitsbereichen und Geschlecht.	20
3 Tageseinrichtungen für Kinder am 01.03.2019 nach Trägern.....	8	2.11 Tätige Personen in Tageseinrichtungen für Kinder am 01.03.2019 nach Berufsausbildungs- abschluss und Arbeitsbereichen.....	22
Tabellen		2.12 Tätige Personen in Tageseinrichtungen für Kinder am 01.03.2019 nach Stellung im Beruf, Trägergruppen und Arbeitsbereichen.....	23
1 Gesamtübersicht der Kindertagesbetreuung.....	5	2.13 Tätige Personen in Tageseinrichtungen für Kinder am 01.03.2019 nach Beschäftigungsumfang sowie höchstem Berufsausbildungsabschluss.....	24
1.1 Kinder und tätige Personen in Tagesein- richtungen 2010 bis 2019.....	5	2.14 Tätige Personen in Tageseinrichtungen für Kinder am 01.03.2019 nach Berufsausbildungs- abschluss und Altersgruppen.....	25
1.2 Kinder und tätige Personen in öffentlich geförderter Kindertagespflege 2010 bis 2019.....	6	2.15 Kinder in Tageseinrichtungen am 01.03.2019 nach Geschlecht, Alter und Schulbesuch, Migrationshintergrund, Betreuungszeiten und erhöhtem Förderbedarf.....	26
2 Kinder und tätige Personen in Tages- einrichtungen.....	8	2.16 Kinder in Tageseinrichtungen am 01.03.2019 nach Geschlecht, Alter, Schulbesuch, Migrations- hintergrund und Betreuungstage pro Woche.....	27
2.1 Tageseinrichtungen für Kinder am 01.03.2019 nach Art und Trägergruppen.....	8	2.17 Kinder in Tageseinrichtungen am 01.03.2019 nach Geschlecht, Alter und Schulbesuch sowie Migrationshintergrund.....	28
2.2 Tageseinrichtungen für Kinder am 01.03.2019 nach Art, Trägergruppen und genehmigten Plätzen.....	9	2.18 Kinder in Tageseinrichtungen am 01.03.2019 nach Geschlecht, Alter, Migrationshintergrund und Trägergruppen.....	29
2.3 Tageseinrichtungen für Kinder am 01.03.2019 nach Art, Trägergruppen und Öffnungszeiten.....	10	2.19 Kinder und tätige Personen in Tageseinrichtungen am 01.03.2019 nach Anzahl der Tageseinrichtungen und der genehmigten Plätze sowie nach Bezirken	30
2.4 Tageseinrichtungen für Kinder am 01.03.2019 nach Art, Trägergruppen und Öffnungsdauer.....	11		
2.5 Kinder in Tageseinrichtungen am 01.03.2019 nach Art der Tageseinrichtung, Trägergruppen und Öffnungsdauer.....	12		
2.6 Tageseinrichtungen für Kinder am 01.03.2019 nach Trägergruppen, Art der Tageseinrichtung sowie Anzahl der Gruppen.....	13		
2.7 Tageseinrichtungen, tätige Personen, genehmigte Plätze am 01.03.2019 nach Rechtsform und Art des Trägers.....	14		

3 Kinder und tätige Personen in öffentlich geförderter Kindertagespflege.....	32
3.1 Kinder in öffentlich geförderter Kindertagespflege am 01.03.2019 nach Geschlecht, Alter, Verwandt- schaftsverhältnis, Migrationshintergrund und Betreuungszeiten pro Woche.....	32
3.2 Kinder in öffentlich geförderter Kindertages- pflege am 01.03.2019 nach Geschlecht, Alter und Schulbesuch, Migrationshintergrund, Betreuungszeiten und erhöhtem Förderbedarf.....	34
3.3 Kinder in öffentlich geförderter Kindertages- pflege am 01.03.2019 nach Geschlecht, Alter und Schulbesuch, Migrationshintergrund und Ver- wandtschaftsverhältnis zur Tagespflegeperson.....	36
3.4 Kinder in öffentlich geförderter Kindertages- pflege am 01.03.2019 nach Geschlecht, Alter, Verwandtschaftsverhältnis und Migrations- hintergrund sowie Umfang der öffentlichen Finanzierung/Förderung.....	37
3.5 Kinder in öffentlich geförderter Kindertages- pflege am 01.03.2019 nach Geschlecht, Alter, Verwandtschaftsverhältnis und Migrations- hintergrund sowie gleichzeitig bestehende andere Betreuungsarrangements.....	38
3.6 Kindertagespflegepersonen am 01.03.2019 nach Berufsausbildungsabschluss und Altersgruppen...	39
3.7 Kindertagespflegepersonen am 01.03.2019 nach Qualifikationsnachweis und Altersgruppen.....	40
3.8 Kinder und tätige Personen in öffentlich geförderter Kindertagespflege am 01.03.2019 nach Bezirken.....	41

1 Gesamtübersicht der Kindertagesbetreuung

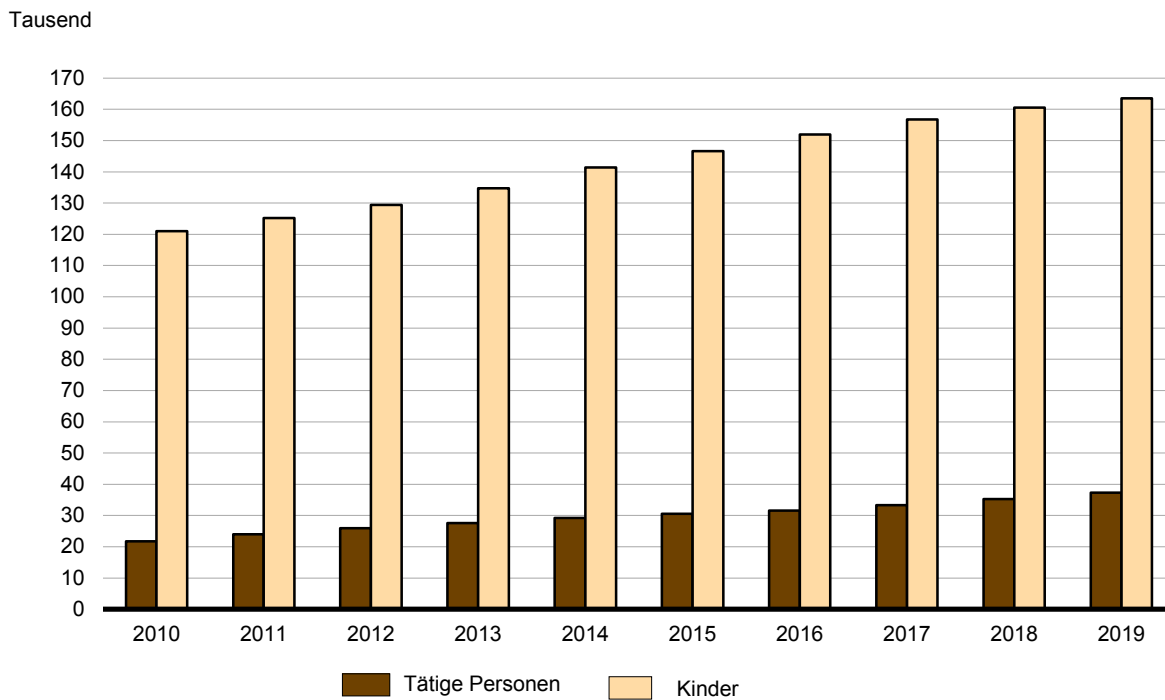
1.1 Kinder und tätige Personen in Tageseinrichtungen 2010 bis 2019

Tageseinrichtungen – Tätige Personen – Kinder	Einheit	2010	2011	2012	2013	2014	2015	2016	2017	2018	2019
Tageseinrichtungen.....	Anzahl	1 920	1 977	2 052	2 154	2 251	2 356	2 416	2 477	2 560	2 600
davon											
öffentliche Träger.....	Anzahl	280	279	277	277	294	293	295	294	295	295
	Prozent	14,6	14,1	13,5	12,9	13,1	12,4	12,2	11,9	11,5	11,3
freie Träger.....	Anzahl	1 640	1 698	1 775	1 877	1 957	2 063	2 121	2 183	2 265	2 305
	Prozent	85,4	85,9	86,5	87,1	86,9	87,6	87,8	88,1	88,5	88,7
und zwar											
Tageseinrichtungen mit integrativer Betreuung.....	Anzahl	1 123	1 225	1 281	1 311	1 334	1 419	1 474	1 513	1 567	1 621
Tageseinrichtungen für behinderte Kinder.....	Anzahl	1	3	3	3	4	4	4	4	4	4
Tageseinrichtungen für Kinder von Betriebsangehörigen.....	Anzahl	10	10	11	12	11	10	10	11	12	12
Tageseinrichtungen von Elterninitiativen. nach Bezirken	Anzahl	531	550	571	579	573	566	578	581	579	572
Mitte.....	Anzahl	222	230	238	253	264	273	287	298	312	315
Friedrichshain-Kreuzberg.....	Anzahl	231	236	247	254	266	271	274	273	281	285
Pankow.....	Anzahl	248	261	272	297	316	334	344	355	359	361
Charlottenburg-Wilmersdorf.....	Anzahl	201	207	212	222	230	237	241	243	251	255
Spandau.....	Anzahl	103	102	104	113	116	120	123	121	126	128
Steglitz-Zehlendorf.....	Anzahl	168	172	172	175	181	186	188	191	195	197
Tempelhof-Schöneberg.....	Anzahl	198	203	211	212	218	227	232	242	250	252
Neukölln.....	Anzahl	162	163	170	178	186	197	201	206	213	218
Treptow-Köpenick.....	Anzahl	110	116	122	127	138	147	152	156	169	176
Marzahn-Hellersdorf.....	Anzahl	72	76	82	86	91	100	100	108	112	117
Lichtenberg.....	Anzahl	83	88	96	106	113	123	129	136	142	143
Reinickendorf.....	Anzahl	122	123	126	131	132	141	145	148	150	153
Tätige Personen.....	Anzahl	21 801	23 988	25 962	27 626	29 251	30 592	31 577	33 305	35 272	37 321
mit fachpädagogischem Berufsausbildungsabschluss.....	Prozent	78,9	77,2	74,9	73,7	74,2	74,3	74,4	73,3	71,4	70,2
Kinder.....	Anzahl	121 036	125 190	129 375	134 776	141 347	146 583	151 928	156 714	160 527	163 487
Kinder im Alter von ... bis unter ... Jahren											
0 - 3.....	Anzahl	36 408	36 978	37 725	39 566	42 632	44 568	46 331	47 462	47 557	47 692
3 - 6.....	Anzahl	79 294	82 181	85 198	87 847	90 203	91 990	94 486	95 833	98 002	99 449
6 - 11.....	Anzahl	5 334	6 031	6 452	7 363	8 512	10 025	11 111	13 419	14 968	16 346
Kinder nach durchschnittlich vereinbarter Betreuungszeit (pro Woche)											
bis zu 25 Stunden.....	Anzahl	11 531	10 118	8 017	6 781	7 227	8 039	8 275	8 185	5 555	2 385
mehr als 25 bis zu 35 Stunden.....	Anzahl	36 717	37 372	38 354	39 598	41 476	43 284	45 187	46 189	46 930	50 818
mehr als 35 Stunden.....	Anzahl	72 788	77 700	83 004	88 397	92 644	95 260	98 466	102 340	108 042	110 284

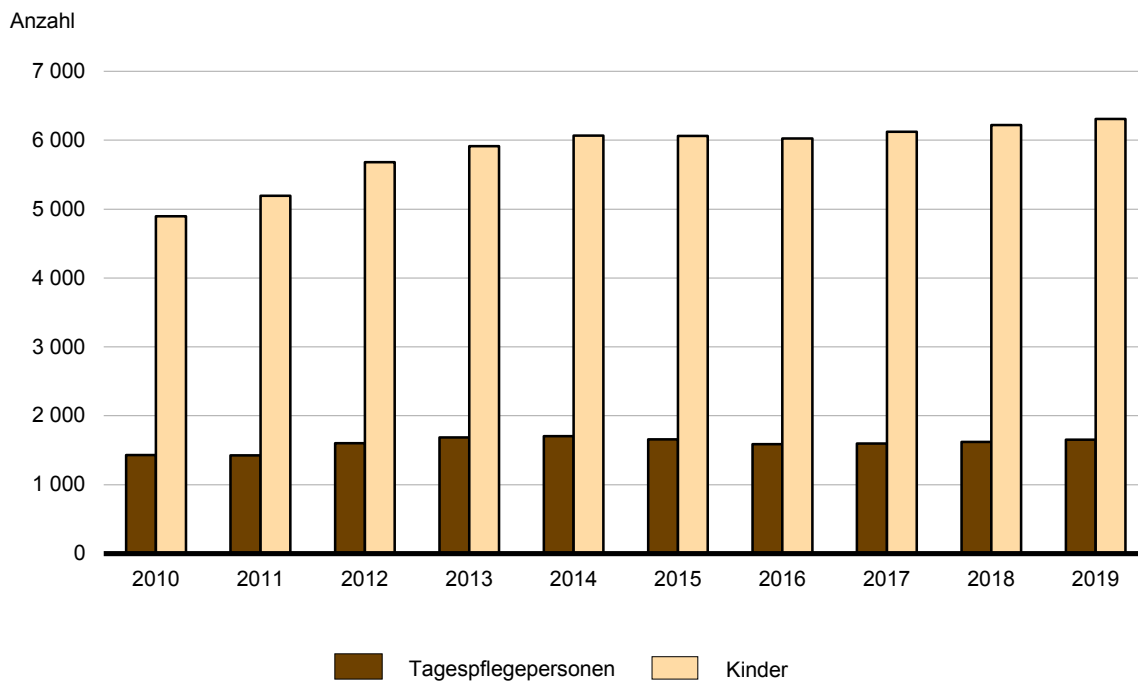
1.2 Kinder und tätige Personen in öffentlich geförderter Kindertagespflege 2010 bis 2019

Tagespflegepersonen – Kinder	Einheit	2010	2011	2012	2013	2014	2015	2016	2017	2018	2019
Tagespflegepersonen.....	Anzahl	1 433	1 425	1 602	1 685	1 703	1 658	1 589	1 599	1 621	1 655
mit fachpädagogischem Berufsausbildungsabschluss.....	Prozent	37,5	38,5	38,8	38,3	39,4	41,7	40,8	41,9	42,5	44,3
nach Anzahl der betreuten Kinder											
1 Kind.....	Anzahl	252	234	267	303	285	269	230	239	259	281
2 Kinder.....	Anzahl	155	139	136	170	178	170	147	146	142	143
3 Kinder.....	Anzahl	315	283	333	294	289	231	217	175	154	166
4 Kinder.....	Anzahl	342	264	262	275	280	285	245	257	231	216
5 Kinder.....	Anzahl	305	454	565	582	610	628	649	681	740	732
6 und mehr Kinder.....	Anzahl	64	51	39	61	61	75	101	101	95	117
nach Bezirken											
Mitte.....	Anzahl	124	124	188	192	204	195	191	176	184	195
Friedrichshain-Kreuzberg.....	Anzahl	110	125	121	129	125	124	126	131	129	124
Pankow.....	Anzahl	151	140	170	158	179	167	160	170	169	175
Charlottenburg-Wilmersdorf.....	Anzahl	178	172	195	192	180	172	160	166	170	187
Spandau.....	Anzahl	168	163	163	161	156	147	146	143	139	140
Steglitz-Zehlendorf.....	Anzahl	162	148	171	171	169	163	148	161	173	171
Tempelhof-Schöneberg.....	Anzahl	158	163	191	238	247	247	240	243	233	226
Neukölln.....	Anzahl	93	92	89	99	111	113	102	96	103	104
Treptow-Köpenick.....	Anzahl	52	64	64	88	79	79	77	64	74	76
Marzahn-Hellersdorf.....	Anzahl	72	74	73	81	79	76	70	73	68	66
Lichtenberg.....	Anzahl	53	57	59	57	54	59	57	65	63	74
Reinickendorf.....	Anzahl	112	103	118	119	120	116	112	111	116	117
Kinder.....	Anzahl	4 897	5 192	5 679	5 913	6 066	6 061	6 024	6 122	6 219	6 308
Kinder im Alter von ... bis unter ... Jahren											
0 - 3.....	Anzahl	3 545	3 750	4 130	4 362	4 382	4 361	4 294	4 214	4 286	4 301
3 - 6.....	Anzahl	1 089	1 148	1 236	1 226	1 349	1 343	1 386	1 489	1 531	1 582
6 - 11.....	Anzahl	228	275	290	297	305	323	309	377	361	384
11 - 14.....	Anzahl	35	19	23	28	30	34	35	42	41	41
Kinder nach durchschnittlich vereinbarter Betreuungszeit (pro Woche)											
bis zu 25 Stunden.....	Anzahl	826	877	831	834	939	974	934	889	678	452
mehr als 25 bis zu 35 Stunden.....	Anzahl	1 608	1 591	1 615	1 594	1 609	1 503	1 470	1 520	1 539	1 979
mehr als 35 Stunden.....	Anzahl	2 463	2 724	3 233	3 485	3 518	3 584	3 620	3 713	4 002	3 877

1 Kinder und tätige Personen in Tageseinrichtungen 2010 bis 2019



2 Kinder und tätige Personen in öffentlich geförderter Kindertagespflege 2010 bis 2019

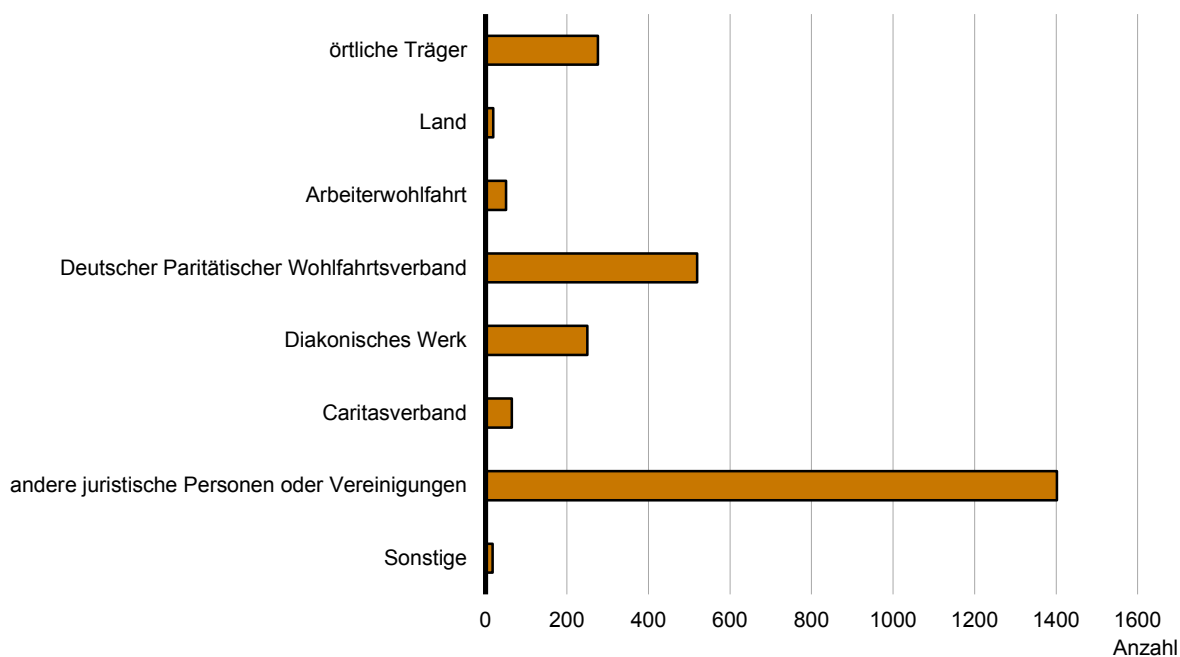


2 Kinder und tätige Personen in Tageseinrichtungen

2.1 Tageseinrichtungen für Kinder am 01.03.2019 nach Art und Trägergruppen

Art der Tageseinrichtung	Insgesamt	Träger	
		öffentliche	freie
Tageseinrichtungen mit Kindern im Alter			
von ... bis unter ... Jahren			
0 - 3.....	23	—	23
2 - 8 (ohne Schulkinder).....	442	13	429
mit Kindern aller Altersgruppen.....	2 135	282	1 853
davon			
Tageseinrichtungen mit alterseinheitlichen Gruppen.....	462	54	408
Tageseinrichtungen mit altersgemischten Gruppen.....	1 073	180	893
Tageseinrichtungen mit alterseinheitlichen und altersgemischten Gruppen.....	600	48	552
Tageseinrichtungen insgesamt.....	2 600	295	2 305
und zwar:			
Tageseinrichtungen mit integrativer Betreuung.....	1 621	277	1 344
Tageseinrichtungen für behinderte Kinder.....	4	—	4
Tageseinrichtungen für Kinder von Betriebs- angehörigen.....	12	3	9
Tageseinrichtungen von Elterninitiativen.....	572	—	572

3 Tageseinrichtungen für Kinder am 01.03.2019 nach Trägern



2.2 Tageseinrichtungen für Kinder am 01.03.2019 nach Art, Trägergruppen und genehmigten Plätzen

Art der Tageseinrichtung — Trägergruppe	Insgesamt	Davon mit ... genehmigten Plätzen							
		1 - 10	11 - 20	21 - 25	26 - 50	51 - 75	76-100	101-125	126 und mehr

Insgesamt									
Tageseinrichtungen mit Kindern im Alter von ... bis unter ... Jahren									
0 - 3.....	23	2	17	2	2	—	—	—	—
2 - 8 (ohne Schulkinder).....	442	3	171	84	135	30	10	—	9
mit Kindern aller Altersgruppen.....	2 135	3	207	273	514	299	250	164	425
davon Tageseinrichtungen mit									
alterseinheitlichen Gruppen.....	462	—	7	40	122	98	69	25	101
altersgemischten Gruppen.....	1 073	3	195	167	213	101	106	93	195
alterseinheitlichen und altersgemischten Gruppen.....	600	—	5	66	179	100	75	46	129
Tageseinrichtungen insgesamt.....	2 600	8	395	359	651	329	260	164	434
und zwar									
Tageseinrichtungen mit integrativer Betreuung.....	1 621	1	108	135	369	240	211	147	410
Tageseinrichtungen für behinderte Kinder.....	4	3	—	—	1	—	—	—	—
Tageseinrichtungen für Kinder von Betriebsangehörigen.....	12	—	—	2	1	3	3	1	2
Tageseinrichtungen von Elterninitiativen.....	572	2	256	143	154	13	4	—	—

Öffentliche Träger									
Tageseinrichtungen mit Kindern im Alter von ... bis unter ... Jahren									
0 - 3.....	—	—	—	—	—	—	—	—	—
2 - 8 (ohne Schulkinder).....	13	—	—	—	5	3	2	—	3
mit Kindern aller Altersgruppen.....	282	—	—	1	14	28	46	43	150
davon Tageseinrichtungen mit									
alterseinheitlichen Gruppen.....	54	—	—	—	1	8	12	1	32
altersgemischten Gruppen.....	180	—	—	1	8	15	31	37	88
alterseinheitlichen und altersgemischten Gruppen.....	48	—	—	—	5	5	3	5	30
Tageseinrichtungen zusammen.....	295	—	—	1	19	31	48	43	153
und zwar									
Tageseinrichtungen mit integrativer Betreuung.....	277	—	—	—	11	28	47	40	151
Tageseinrichtungen für behinderte Kinder.....	—	—	—	—	—	—	—	—	—
Tageseinrichtungen für Kinder von Betriebsangehörigen.....	3	—	—	1	—	1	—	—	1
Tageseinrichtungen von Elterninitiativen.....	—	—	—	—	—	—	—	—	—

Freie Träger									
Tageseinrichtungen mit Kindern im Alter von ... bis unter ... Jahren									
0 - 3.....	23	2	17	2	2	—	—	—	—
2 - 8 (ohne Schulkinder).....	429	3	171	84	130	27	8	—	6
mit Kindern aller Altersgruppen.....	1 853	3	207	272	500	271	204	121	275
davon Tageseinrichtungen mit									
alterseinheitlichen Gruppen.....	408	—	7	40	121	90	57	24	69
altersgemischten Gruppen.....	893	3	195	166	205	86	75	56	107
alterseinheitlichen und altersgemischten Gruppen.....	552	—	5	66	174	95	72	41	99
Tageseinrichtungen zusammen.....	2 305	8	395	358	632	298	212	121	281
und zwar									
Tageseinrichtungen mit integrativer Betreuung.....	1 344	1	108	135	358	212	164	107	259
Tageseinrichtungen für behinderte Kinder.....	4	3	—	—	1	—	—	—	—
Tageseinrichtungen für Kinder von Betriebsangehörigen.....	9	—	—	1	1	2	3	1	1
Tageseinrichtungen von Elterninitiativen.....	572	2	256	143	154	13	4	—	—

2.3 Tageseinrichtungen für Kinder am 01.03.2019 nach Art, Trägergruppen und Öffnungszeiten

Art der Tageseinrichtung — Trägergruppe	Insge- samt	Tageseinrichtungen						
		mit einem Beginn der Öffnungszeit von...bis...Uhr			mit einem Ende der Öffnungszeit von...bis...Uhr			Öffnungs- zeit beginnt später als 7.30 Uhr und endet vor 16.30 Uhr
		vor 7.00	7.00 bis 7.30	später als 7.30	vor 16.30	16.30 bis 18.00	später als 18.00	
Insgesamt								
Tageseinrichtungen mit Kindern im Alter von ... bis unter ... Jahren								
0 - 3.....	23	—	14	9	3	17	3	1
2 - 8 (ohne Schulkinder).....	442	38	207	197	134	306	2	86
mit Kindern aller Altersgruppen.....	2 135	870	866	399	136	1 955	44	85
davon								
Tageseinrichtungen mit alterseinheitlichen Gruppen.....	462	211	201	50	10	447	5	8
Tageseinrichtungen mit altersgemischten Gruppen.....	1 073	421	401	251	92	958	23	59
Tageseinrichtungen mit alterseinheitlichen und altersgemischten Gruppen.....	600	238	264	98	34	550	16	18
Tageseinrichtungen insgesamt.....	2 600	908	1 087	605	273	2 278	49	172
und zwar								
Tageseinrichtungen mit integrativer Betreuung.....	1 621	783	631	207	110	1 481	30	59
Tageseinrichtungen für behinderte Kinder.....	4	—	4	—	2	2	—	—
Tageseinrichtungen für Kinder von Betriebsangehörigen...	12	5	5	2	—	7	5	—
Tageseinrichtungen von Elterninitiativen.....	572	20	222	330	134	437	1	98
Öffentliche Träger								
Tageseinrichtungen mit Kindern im Alter von ... bis unter ... Jahren								
0 - 3.....	—	—	—	—	—	—	—	—
2 - 8 (ohne Schulkinder).....	13	8	5	—	—	13	—	—
mit Kindern aller Altersgruppen.....	282	232	48	2	—	277	5	—
davon								
Tageseinrichtungen mit alterseinheitlichen Gruppen.....	54	50	4	—	—	54	—	—
Tageseinrichtungen mit altersgemischten Gruppen.....	180	141	38	1	—	176	4	—
Tageseinrichtungen mit alterseinheitlichen und altersgemischten Gruppen.....	48	41	6	1	—	47	1	—
Tageseinrichtungen zusammen.....	295	240	53	2	—	290	5	—
und zwar								
Tageseinrichtungen mit integrativer Betreuung.....	277	230	47	—	—	274	3	—
Tageseinrichtungen für behinderte Kinder.....	—	—	—	—	—	—	—	—
Tageseinrichtungen für Kinder von Betriebsangehörigen...	3	—	1	2	—	2	1	—
Tageseinrichtungen von Elterninitiativen.....	—	—	—	—	—	—	—	—
Freie Träger								
Tageseinrichtungen mit Kindern im Alter von ... bis unter ... Jahren								
0 - 3.....	23	—	14	9	3	17	3	1
2 - 8 (ohne Schulkinder).....	429	30	202	197	134	293	2	86
mit Kindern aller Altersgruppen.....	1 853	638	818	397	136	1 678	39	85
davon								
Tageseinrichtungen mit alterseinheitlichen Gruppen.....	408	161	197	50	10	393	5	8
Tageseinrichtungen mit altersgemischten Gruppen.....	893	280	363	250	92	782	19	59
Tageseinrichtungen mit alterseinheitlichen und altersgemischten Gruppen.....	552	197	258	97	34	503	15	18
Tageseinrichtungen zusammen.....	2 305	668	1 034	603	273	1 988	44	172
und zwar								
Tageseinrichtungen mit integrativer Betreuung.....	1 344	553	584	207	110	1 207	27	59
Tageseinrichtungen für behinderte Kinder.....	4	—	4	—	2	2	—	—
Tageseinrichtungen für Kinder von Betriebsangehörigen...	9	5	4	—	—	5	4	—
Tageseinrichtungen von Elterninitiativen.....	572	20	222	330	134	437	1	98

2.4 Tageseinrichtungen für Kinder am 01.03.2019 nach Art, Trägergruppen und Öffnungsdauer¹

Art der Tageseinrichtung — Trägergruppe	Insge- samt	Tageseinrichtungen							durchschnitt- liche Öffnungs- dauer in Stunden
		zu- sam- men	davon mit einer täglichen Öffnungsdauer von ... bis unter ... Stunden						
			unter 5	5 - 7	7 - 9	9 - 12	12 - 16	16 und mehr	
Insgesamt									
Tageseinrichtungen mit Kindern im Alter von ... bis unter ... Jahren									
0 - 3.....	23	23	—	—	2	18	3	—	9,6
2 - 8 (ohne Schulkinder).....	442	442	1	9	134	287	11	—	9,0
mit Kindern aller Altersgruppen.....	2 135	2 135	1	—	154	1 576	404	—	10,3
davon									
Tageseinrichtungen mit alterseinheitlichen Gruppen.....	462	462	—	—	12	357	93	—	10,5
Tageseinrichtungen mit altersgemischten Gruppen.....	1 073	1 073	1	—	110	756	206	—	10,2
Tageseinrichtungen mit alterseinheitlichen und altersgemischten Gruppen.....	600	600	—	—	32	463	105	—	10,3
Tageseinrichtungen insgesamt.....	2 600	2 600	2	9	290	1 881	418	—	10,1
und zwar									
Tageseinrichtungen mit integrativer Betreuung.....	1 621	1 621	1	3	96	1 161	360	—	10,5
Tageseinrichtungen für behinderte Kinder.....	4	4	—	—	2	2	—	—	8,5
Tageseinrichtungen für Kinder von Betriebsangehörigen...	12	12	—	—	—	6	6	—	11,8
Tageseinrichtungen von Elterninitiativen.....	572	572	—	1	187	379	5	—	8,9
Öffentliche Träger									
Tageseinrichtungen mit Kindern im Alter von ... bis unter ... Jahren									
0 - 3.....	—	—	—	—	—	—	—	—	—
2 - 8 (ohne Schulkinder).....	13	13	—	—	—	10	3	—	10,9
mit Kindern aller Altersgruppen.....	282	282	—	—	—	165	117	—	11,4
davon									
Tageseinrichtungen mit alterseinheitlichen Gruppen.....	54	54	—	—	—	28	26	—	11,5
Tageseinrichtungen mit altersgemischten Gruppen.....	180	180	—	—	—	112	68	—	11,3
Tageseinrichtungen mit alterseinheitlichen und altersgemischten Gruppen.....	48	48	—	—	—	25	23	—	11,4
Tageseinrichtungen zusammen.....	295	295	—	—	—	175	120	—	11,3
und zwar									
Tageseinrichtungen mit integrativer Betreuung.....	277	277	—	—	—	162	115	—	11,4
Tageseinrichtungen für behinderte Kinder.....	—	—	—	—	—	—	—	—	—
Tageseinrichtungen für Kinder von Betriebsangehörigen...	3	3	—	—	—	3	—	—	10,3
Tageseinrichtungen von Elterninitiativen.....	—	—	—	—	—	—	—	—	—
Freie Träger									
Tageseinrichtungen mit Kindern im Alter von ... bis unter ... Jahren									
0 - 3.....	23	23	—	—	2	18	3	—	9,6
2 - 8 (ohne Schulkinder).....	429	429	1	9	134	277	8	—	9,0
mit Kindern aller Altersgruppen.....	1 853	1 853	1	—	154	1 411	287	—	10,1
davon									
Tageseinrichtungen mit alterseinheitlichen Gruppen.....	408	408	—	—	12	329	67	—	10,4
Tageseinrichtungen mit altersgemischten Gruppen.....	893	893	1	—	110	644	138	—	10,0
Tageseinrichtungen mit alterseinheitlichen und altersgemischten Gruppen.....	552	552	—	—	32	438	82	—	10,2
Tageseinrichtungen zusammen.....	2 305	2 305	2	9	290	1 706	298	—	9,9
und zwar									
Tageseinrichtungen mit integrativer Betreuung.....	1 344	1 344	1	3	96	999	245	—	10,3
Tageseinrichtungen für behinderte Kinder.....	4	4	—	—	2	2	—	—	8,5
Tageseinrichtungen für Kinder von Betriebsangehörigen...	9	9	—	—	—	3	6	—	12,3
Tageseinrichtungen von Elterninitiativen.....	572	572	—	1	187	379	5	—	8,9

¹ Bei Einrichtungen, die an verschiedenen Wochentagen unterschiedliche Öffnungsdauern aufweisen, wurde die Öffnungsdauer erfasst, die für die meisten Wochentage zutrifft.

2.5 Kinder in Tageseinrichtungen am 01.03.2019 nach Art der Tageseinrichtung, Trägergruppen und Öffnungsdauer¹

Art der Tageseinrichtung — Trägergruppe	Insge- samt	zu- sam- men	Kinder in Tageseinrichtungen					
			davon in einer Einrichtung mit einer täglichen Öffnungsdauer von ... bis unter ... Stunden					
			unter 5	5 - 7	7 - 9	9 - 12	12 - 16	16 und mehr
Insgesamt								
Tageseinrichtungen mit Kindern im Alter von ... bis unter ... Jahren								
0 - 3.....	342	342	—	—	35	272	35	—
2 - 8 (ohne Schulkinder).....	12 985	12 985	15	147	2 561	9 646	616	—
mit Kindern aller Altersgruppen.....	150 160	150 160	12	—	3 404	96 907	49 837	—
davon								
Tageseinrichtungen mit alterseinheitlichen Gruppen.....	35 962	35 962	—	—	379	24 096	11 487	—
Tageseinrichtungen mit altersgemischten Gruppen.....	68 945	68 945	12	—	2 030	42 784	24 119	—
Tageseinrichtungen mit alterseinheitlichen und altersgemischten Gruppen.....	45 253	45 253	—	—	995	30 027	14 231	—
Tageseinrichtungen insgesamt.....	163 487	163 487	27	147	6 000	106 825	50 488	—
und zwar								
Tageseinrichtungen mit integrativer Betreuung.....	130 156	130 156	15	56	2 217	81 120	46 748	—
Tageseinrichtungen für behinderte Kinder.....	63	63	—	—	16	47	—	—
Tageseinrichtungen für Kinder von Betriebsangehörigen...	938	938	—	—	—	520	418	—
Tageseinrichtungen von Elterninitiativen.....	13 185	13 185	—	21	3 473	9 572	119	—
Öffentliche Träger								
Tageseinrichtungen mit Kindern im Alter von ... bis unter ... Jahren								
0 - 3.....	—	—	—	—	—	—	—	—
2 - 8 (ohne Schulkinder).....	954	954	—	—	—	834	120	—
mit Kindern aller Altersgruppen.....	34 663	34 663	—	—	—	18 808	15 855	—
davon								
Tageseinrichtungen mit alterseinheitlichen Gruppen.....	7 286	7 286	—	—	—	3 442	3 844	—
Tageseinrichtungen mit altersgemischten Gruppen.....	20 986	20 986	—	—	—	12 603	8 383	—
Tageseinrichtungen mit alterseinheitlichen und altersgemischten Gruppen.....	6 391	6 391	—	—	—	2 763	3 628	—
Tageseinrichtungen zusammen.....	35 617	35 617	—	—	—	19 642	15 975	—
und zwar								
Tageseinrichtungen mit integrativer Betreuung.....	34 359	34 359	—	—	—	18 666	15 693	—
Tageseinrichtungen für behinderte Kinder.....	—	—	—	—	—	—	—	—
Tageseinrichtungen für Kinder von Betriebsangehörigen...	239	239	—	—	—	239	—	—
Tageseinrichtungen von Elterninitiativen.....	—	—	—	—	—	—	—	—
Freie Träger								
Tageseinrichtungen mit Kindern im Alter von ... bis unter ... Jahren								
0 - 3.....	342	342	—	—	35	272	35	—
2 - 8 (ohne Schulkinder).....	12 031	12 031	15	147	2 561	8 812	496	—
mit Kindern aller Altersgruppen.....	115 497	115 497	12	—	3 404	78 099	33 982	—
davon								
Tageseinrichtungen mit alterseinheitlichen Gruppen.....	28 676	28 676	—	—	379	20 654	7 643	—
Tageseinrichtungen mit altersgemischten Gruppen.....	47 959	47 959	12	—	2 030	30 181	15 736	—
Tageseinrichtungen mit alterseinheitlichen und altersgemischten Gruppen.....	38 862	38 862	—	—	995	27 264	10 603	—
Tageseinrichtungen zusammen.....	127 870	127 870	27	147	6 000	87 183	34 513	—
und zwar								
Tageseinrichtungen mit integrativer Betreuung.....	95 797	95 797	15	56	2 217	62 454	31 055	—
Tageseinrichtungen für behinderte Kinder.....	63	63	—	—	16	47	—	—
Tageseinrichtungen für Kinder von Betriebsangehörigen...	699	699	—	—	—	281	418	—
Tageseinrichtungen von Elterninitiativen.....	13 185	13 185	—	21	3 473	9 572	119	—

¹ Bei Einrichtungen, die an verschiedenen Wochentagen unterschiedliche Öffnungsdauern aufweisen, wurde die Öffnungsdauer erfasst, die für die meisten Wochentage zutrifft.

2.6 Tageseinrichtungen für Kinder am 01.03.2019 nach Trägergruppen, Art der Tageseinrichtung sowie Anzahl der Gruppen

Art der Tageseinrichtung — Trägergruppe	Insgesamt	Anzahl der Gruppen							Anzahl der Gruppen insgesamt ¹
		1	2	3	4	5	6 und mehr	ohne Gruppenstruktur	
Insgesamt									
Tageseinrichtungen mit Kindern im Alter von ... bis unter ... Jahren									
0 - 3.....	23	11	3	—	—	—	—	9	17
2 - 8 (ohne Schulkinder).....	442	135	63	44	20	5	7	168	556
mit Kindern aller Altersgruppen.....	2 135	198	323	203	139	121	336	815	5 547
darunter									
0 - 8 (ohne Schulkinder).....	1 071	198	25	14	8	5	7	814	398
2 - 14.....	—	—	—	—	—	—	—	—	—
Insgesamt	2 600	344	389	247	159	126	343	992	6 120
Öffentliche Träger									
Tageseinrichtungen mit Kindern im Alter von ... bis unter ... Jahren									
0 - 3.....	—	—	—	—	—	—	—	—	—
2 - 8 (ohne Schulkinder).....	13	1	1	2	1	—	1	7	22
mit Kindern aller Altersgruppen.....	282	2	6	5	8	9	76	176	872
darunter									
0 - 8 (ohne Schulkinder).....	179	2	1	—	1	—	—	175	8
2 - 14.....	—	—	—	—	—	—	—	—	—
Zusammen	295	3	7	7	9	9	77	183	894
Freie Träger									
Tageseinrichtungen mit Kindern im Alter von ... bis unter ... Jahren									
0 - 3.....	23	11	3	—	—	—	—	9	17
2 - 8 (ohne Schulkinder).....	429	134	62	42	19	5	6	161	534
mit Kindern aller Altersgruppen.....	1 853	196	317	198	131	112	260	639	4 675
darunter									
0 - 8 (ohne Schulkinder).....	892	196	24	14	7	5	7	639	390
2 - 14.....	—	—	—	—	—	—	—	—	—
Zusammen	2 305	341	382	240	150	117	266	809	5 226

¹ In Einrichtungen mit fester Gruppenstruktur.

2.7 Tageseinrichtungen, tätige Personen, genehmigte Plätze am 01.03.2019 nach Rechtsform und Art des Trägers

Rechtsform des Trägers	Ins- gesamt	Öffentliche Träger			Freie Träger			
		zu- sammen	davon		zu- sammen	privat-gemeinnützige		
			örtliche Träger	Land		Arbeiter- wohl- fahrt	Deutscher Paritä- tischer Wohl- fahrts- verband	Deutsches Rotes Kreuz
Tageseinrichtungen								
Gebietskörperschaft oder Behörde¹.....	278	278	276	2	–	–	–	–
Körperschaft des öffentlichen Rechts...	258	1	–	1	257	–	–	–
Anstalt des öffentlichen Rechts.....	7	7	–	7	–	–	–	–
Stiftung des öffentlichen Rechts.....	10	9	–	9	1	–	–	–
Natürliche Person.....	1	–	–	–	1	–	–	–
Verein.....	1 054	–	–	–	1 054	41	245	2
Genossenschaft.....	1	–	–	–	1	–	1	–
Stiftung des Privatrechts.....	8	–	–	–	8	–	–	–
Personengesellschaft.....	1	–	–	–	1	–	–	–
GmbH.....	975	–	–	–	975	10	273	2
Andere Kapitalgesellschaft.....	7	–	–	–	7	–	–	–
Insgesamt	2 600	295	276	19	2 305	51	519	4
Tätige Personen								
Gebietskörperschaft oder Behörde¹.....	6 646	6 646	6 605	41	–	–	–	–
Körperschaft des öffentlichen Rechts...	3 570	8	–	8	3 562	–	–	–
Anstalt des öffentlichen Rechts.....	141	141	–	141	–	–	–	–
Stiftung des öffentlichen Rechts.....	165	147	–	147	18	–	–	–
Natürliche Person.....	4	–	–	–	4	–	–	–
Verein.....	10 455	–	–	–	10 455	812	3 688	52
Genossenschaft.....	44	–	–	–	44	–	44	–
Stiftung des Privatrechts.....	68	–	–	–	68	–	–	–
Personengesellschaft.....	8	–	–	–	8	–	–	–
GmbH.....	16 029	–	–	–	16 029	198	6 443	33
Andere Kapitalgesellschaft.....	191	–	–	–	191	–	–	–
Insgesamt	37 321	6 942	6 605	337	30 379	1 010	10 175	85
Genehmigte Plätze								
Gebietskörperschaft oder Behörde¹.....	36 771	36 771	36 539	232	–	–	–	–
Körperschaft des öffentlichen Rechts...	16 698	25	–	25	16 673	–	–	–
Anstalt des öffentlichen Rechts.....	643	643	–	643	–	–	–	–
Stiftung des öffentlichen Rechts.....	877	792	–	792	85	–	–	–
Natürliche Person.....	30	–	–	–	30	–	–	–
Verein.....	45 293	–	–	–	45 293	4 259	16 898	235
Genossenschaft.....	140	–	–	–	140	–	140	–
Stiftung des Privatrechts.....	328	–	–	–	328	–	–	–
Personengesellschaft.....	25	–	–	–	25	–	–	–
GmbH.....	75 161	–	–	–	75 161	982	31 973	110
Andere Kapitalgesellschaft.....	901	–	–	–	901	–	–	–
Insgesamt	176 867	38 231	36 539	1 692	138 636	5 241	49 011	345

¹ Gebietskörperschaft (einschließlich Zusammenschlüsse, Land, Bund) oder Behörde.

Freie Träger									Rechtsform des Trägers
privat-gemeinnützig						privat- nichtgemeinnützig			
Diakon. Werk/ sonstige der EKD angeschl. Träger	Caritas- verband/ sonstige katholische Träger	Zentral- wohl- fahrts- stelle der Juden in Deutsch- land	andere Religions- gemein- schaften öffentl. Rechts	Jugend- gruppen, -ver- bände, -ringe	andere juris- tische Person oder Vereini- gungen	Unter- nehmens- / Betriebs- teil	selbst- ständig privat- gewerb- lich	natür- liche oder andere juris- tische Person	
Tageseinrichtungen									
–	–	–	–	–	–	–	–	–	Gebietskörperschaft oder Behörde¹
198	56	2	1	–	–	–	–	–	Körperschaft des öffentlichen Rechts
–	–	–	–	–	–	–	–	–	Anstalt des öffentlichen Rechts
1	–	–	–	–	–	–	–	–	Stiftung des öffentlichen Rechts
–	–	–	–	–	–	–	–	1	Natürliche Person
19	1	2	1	3	740	–	–	–	Verein
–	–	–	–	–	–	–	–	–	Genossenschaft
4	–	–	–	–	4	–	–	–	Stiftung des Privatrechts
–	–	–	–	–	–	–	1	–	Personengesellschaft
22	8	1	1	–	658	–	–	–	GmbH
6	–	–	–	–	–	1	–	–	Andere Kapitalgesellschaft
250	65	5	3	3	1 402	1	1	1	Insgesamt
Tätige Personen									
–	–	–	–	–	–	–	–	–	Gebietskörperschaft oder Behörde¹
2 765	746	44	7	–	–	–	–	–	Körperschaft des öffentlichen Rechts
–	–	–	–	–	–	–	–	–	Anstalt des öffentlichen Rechts
18	–	–	–	–	–	–	–	–	Stiftung des öffentlichen Rechts
–	–	–	–	–	–	–	–	4	Natürliche Person
367	4	25	14	14	5 479	–	–	–	Verein
–	–	–	–	–	–	–	–	–	Genossenschaft
32	–	–	–	–	36	–	–	–	Stiftung des Privatrechts
–	–	–	–	–	–	–	8	–	Personengesellschaft
414	105	6	9	–	8 821	–	–	–	GmbH
162	–	–	–	–	–	29	–	–	Andere Kapitalgesellschaft
3 758	855	75	30	14	14 336	29	8	4	Insgesamt
Genehmigte Plätze									
–	–	–	–	–	–	–	–	–	Gebietskörperschaft oder Behörde¹
12 863	3 573	207	30	–	–	–	–	–	Körperschaft des öffentlichen Rechts
–	–	–	–	–	–	–	–	–	Anstalt des öffentlichen Rechts
85	–	–	–	–	–	–	–	–	Stiftung des öffentlichen Rechts
–	–	–	–	–	–	–	–	30	Natürliche Person
1 753	30	106	45	57	21 910	–	–	–	Verein
–	–	–	–	–	–	–	–	–	Genossenschaft
154	–	–	–	–	174	–	–	–	Stiftung des Privatrechts
–	–	–	–	–	–	–	25	–	Personengesellschaft
1 925	523	44	25	–	39 579	–	–	–	GmbH
721	–	–	–	–	–	180	–	–	Andere Kapitalgesellschaft
17 501	4 126	357	100	57	61 663	180	25	30	Insgesamt

2.8 Tätige Personen¹ in Tageseinrichtungen für Kinder am 01.03.2019 nach Arbeitsbereichen und Beschäftigungsumfang

Erster Arbeitsbereich — Beschäftigungsumfang im ersten Arbeitsbereich	Ins- gesamt	Außerdem in einem zweiten Arbeitsbereich mit einem Beschäftigungsumfang von ... Wochenstunden									
		zu- sam- men	Gruppenleitung			Zweit- bzw. Ergänzungskraft			gruppenübergreifend tätig		
			zu- sam- men	10 und mehr	unter 10	zu- sam- men	10 und mehr	unter 10	zu- sam- men	10 und mehr	unter 10
Insgesamt											
38,5 und mehr Wochenstunden.....	12 616	50	5	—	5	3	2	1	2	1	1
32 bis unter 38,5 Wochenstunden.	6 194	265	25	—	25	5	1	4	38	1	37
21 bis unter 32 Wochenstunden.....	10 105	1 075	96	55	41	57	35	22	166	90	76
10 bis unter 21 Wochenstunden.....	3 558	887	139	124	15	102	93	9	216	199	17
unter 10 Wochenstunden.....	612	21	2	—	2	10	—	10	3	—	3
Insgesamt	33 085	2 298	267	179	88	177	131	46	425	291	134
Gruppenleitung											
38,5 und mehr Wochenstunden.....	6 326	21	—	—	—	—	—	—	—	—	—
32 bis unter 38,5 Wochenstunden.	2 905	123	—	—	—	1	—	1	5	—	5
21 bis unter 32 Wochenstunden.....	3 126	407	2	1	1	2	—	2	9	1	8
10 bis unter 21 Wochenstunden.....	690	192	4	4	—	2	1	1	6	6	—
unter 10 Wochenstunden.....	30	3	—	—	—	3	—	3	—	—	—
Zusammen	13 077	746	6	5	1	8	1	7	20	7	13
Zweit- bzw. Ergänzungskraft											
38,5 und mehr Wochenstunden.....	1 783	8	—	—	—	—	—	—	—	—	—
32 bis unter 38,5 Wochenstunden.	1 102	19	3	—	3	—	—	—	1	—	1
21 bis unter 32 Wochenstunden.....	3 229	116	13	10	3	5	4	1	10	5	5
10 bis unter 21 Wochenstunden.....	1 040	82	3	1	2	16	15	1	6	5	1
unter 10 Wochenstunden.....	129	5	—	—	—	5	—	5	—	—	—
Zusammen	7 283	230	19	11	8	26	19	7	17	10	7
Gruppenübergreifend tätig											
38,5 und mehr Wochenstunden.....	2 390	2	—	—	—	—	—	—	x	x	x
32 bis unter 38,5 Wochenstunden.	1 455	52	6	—	6	—	—	—	x	x	x
21 bis unter 32 Wochenstunden.....	2 723	186	9	3	6	4	2	2	x	x	x
10 bis unter 21 Wochenstunden.....	989	117	7	7	—	7	6	1	x	x	x
unter 10 Wochenstunden.....	208	2	—	—	—	—	—	—	x	x	x
Zusammen	7 765	359	22	10	12	11	8	3	x	x	x
Förderung von Kindern nach SGB VIII/SGB XII											
38,5 und mehr Wochenstunden.....	1 082	3	1	—	1	—	—	—	—	—	—
32 bis unter 38,5 Wochenstunden.	425	15	6	—	6	—	—	—	—	—	—
21 bis unter 32 Wochenstunden.....	653	186	46	20	26	29	13	16	55	17	38
10 bis unter 21 Wochenstunden.....	427	323	92	86	6	55	49	6	132	125	7
unter 10 Wochenstunden.....	23	4	—	—	—	1	—	1	2	—	2
Zusammen	2 610	531	145	106	39	85	62	23	189	142	47
Leitung											
38,5 und mehr Wochenstunden.....	967	14	4	—	4	1	—	1	2	1	1
32 bis unter 38,5 Wochenstunden.	263	54	10	—	10	4	1	3	31	1	30
21 bis unter 32 Wochenstunden.....	302	174	26	21	5	16	15	1	88	65	23
10 bis unter 21 Wochenstunden.....	252	161	32	25	7	20	20	—	69	60	9
unter 10 Wochenstunden.....	39	4	2	—	2	1	—	1	1	—	1
Zusammen	1 823	407	74	46	28	42	36	6	191	127	64
Verwaltung											
38,5 und mehr Wochenstunden.....	68	2	—	—	—	2	2	—	—	—	—
32 bis unter 38,5 Wochenstunden.	44	2	—	—	—	—	—	—	1	—	1
21 bis unter 32 Wochenstunden.....	72	6	—	—	—	1	1	—	4	2	2
10 bis unter 21 Wochenstunden.....	160	12	1	1	—	2	2	—	3	3	—
unter 10 Wochenstunden.....	183	3	—	—	—	—	—	—	—	—	—
Zusammen	527	25	1	1	—	5	5	—	8	5	3

¹ Ohne hauswirtschaftlichen und technischen Bereich.

² Eingliederungshilfe für Kinder mit körperlicher, geistiger oder drohender bzw. seelischer Behinderung.

Außerdem in einem zweiten Arbeitsbereich mit einem Beschäftigungsumfang von ... Wochenstunden									Erster Arbeitsbereich — Beschäftigungsumfang im ersten Arbeitsbereich
Förderung von Kindern mit (drohender) Behinderung ²			Leitung			Verwaltung			
zu- sam- men	10 und mehr	unter 10	zu- sam- men	10 und mehr	unter 10	zu- sam- men	10 und mehr	unter 10	
Insgesamt									
18	5	13	14	3	11	8	5	3	38,5 und mehr Wochenstunden
54	5	49	117	4	113	26	3	23	32 bis unter 38,5 Wochenstunden
369	270	99	363	206	157	24	7	17	21 bis unter 32 Wochenstunden
262	248	14	147	132	15	21	18	3	10 bis unter 21 Wochenstunden
1	—	1	4	—	4	1	—	1	unter 10 Wochenstunden
704	528	176	645	345	300	80	33	47	Insgesamt
Gruppenleitung									
6	2	4	11	1	10	4	1	3	38,5 und mehr Wochenstunden
19	2	17	83	3	80	15	3	12	32 bis unter 38,5 Wochenstunden
188	141	47	196	91	105	10	4	6	21 bis unter 32 Wochenstunden
132	124	8	44	41	3	4	4	—	10 bis unter 21 Wochenstunden
—	—	—	—	—	—	—	—	—	unter 10 Wochenstunden
345	269	76	334	136	198	33	12	21	Zusammen
Zweit- bzw. Ergänzungskraft									
6	1	5	—	—	—	2	2	—	38,5 und mehr Wochenstunden
6	1	5	7	—	7	2	—	2	32 bis unter 38,5 Wochenstunden
49	35	14	36	28	8	3	—	3	21 bis unter 32 Wochenstunden
37	36	1	18	15	3	2	2	—	10 bis unter 21 Wochenstunden
—	—	—	—	—	—	—	—	—	unter 10 Wochenstunden
98	73	25	61	43	18	9	4	5	Zusammen
Gruppenübergreifend tätig									
1	1	—	1	1	—	—	—	—	38,5 und mehr Wochenstunden
22	1	21	18	1	17	6	—	6	32 bis unter 38,5 Wochenstunden
91	59	32	75	45	30	7	1	6	21 bis unter 32 Wochenstunden
61	57	4	39	35	4	3	1	2	10 bis unter 21 Wochenstunden
1	—	1	—	—	—	1	—	1	unter 10 Wochenstunden
176	118	58	133	82	51	17	2	15	Zusammen
Förderung von Kindern nach SGB VIII/SGB XII									
x	x	x	2	1	1	—	—	—	38,5 und mehr Wochenstunden
x	x	x	8	—	8	1	—	1	32 bis unter 38,5 Wochenstunden
x	x	x	55	41	14	1	—	1	21 bis unter 32 Wochenstunden
x	x	x	40	38	2	4	3	1	10 bis unter 21 Wochenstunden
x	x	x	1	—	1	—	—	—	unter 10 Wochenstunden
x	x	x	106	80	26	6	3	3	Zusammen
Leitung									
5	1	4	x	x	x	2	2	—	38,5 und mehr Wochenstunden
7	1	6	x	x	x	2	—	2	32 bis unter 38,5 Wochenstunden
41	35	6	x	x	x	3	2	1	21 bis unter 32 Wochenstunden
32	31	1	x	x	x	8	8	—	10 bis unter 21 Wochenstunden
—	—	—	x	x	x	—	—	—	unter 10 Wochenstunden
85	68	17	x	x	x	15	12	3	Zusammen
Verwaltung									
—	—	—	—	—	—	x	x	x	38,5 und mehr Wochenstunden
—	—	—	1	—	1	x	x	x	32 bis unter 38,5 Wochenstunden
—	—	—	1	1	—	x	x	x	21 bis unter 32 Wochenstunden
—	—	—	6	3	3	x	x	x	10 bis unter 21 Wochenstunden
—	—	—	3	—	3	x	x	x	unter 10 Wochenstunden
—	—	—	11	4	7	x	x	x	Zusammen

2.9 Tätige Personen¹ in Tageseinrichtungen für Kinder am 01.03.2019 nach Arbeitsbereichen und Art der Einrichtung

Art der Tageseinrichtung	Insge- samt	Arbeitsbereich					
		in Gruppen mit Kindern im Alter von ... bis unter ... Jahren					
		0 - 3		2 - 8 (ohne Schulkinder)		mit Kindern aller Altersgruppen	
		Grup- pen- leitung	Zweit- bzw. Ergän- zungs- kraft	Grup- pen- leitung	Zweit- bzw. Ergän- zungs- kraft	Grup- pen- leitung	Zweit- bzw. Ergän- zungs- kraft
Erster Arbeitsbereich							
Tageseinrichtungen mit Kindern im Alter von ... bis unter ... Jahren							
0 - 3.....	122	34	60	—	—	—	—
2 - 8 (ohne Schulkinder).....	2 674	—	—	1 037	750	—	—
mit Kindern aller Altersgruppen.....	30 289	1 391	938	4 593	2 605	6 022	2 930
davon							
Tageseinrichtungen mit alterseinheitlichen Gruppen....	7 192	970	730	2 314	1 316	—	—
Tageseinrichtungen mit altersgemischten Gruppen.....	13 833	—	—	—	—	4 578	2 043
Tageseinrichtungen mit alterseinheitlichen und altersgemischten Gruppen.....	9 264	421	208	2 279	1 289	1 444	887
Tageseinrichtungen insgesamt.....	33 085	1 425	998	5 630	3 355	6 022	2 930
und zwar							
Tageseinrichtungen mit integrativer Betreuung.....	26 032	1 060	679	4 276	2 390	5 055	1 901
Tageseinrichtungen für behinderte Kinder.....	33	—	—	9	2	—	—
Tageseinrichtungen für Kinder von Betriebs- angehörigen.....	213	22	17	28	34	23	35
Tageseinrichtungen von Elterninitiativen.....	3 136	70	69	568	471	528	512
Zweiter Arbeitsbereich							
Tageseinrichtungen mit Kindern im Alter von ... bis unter ... Jahren							
0 - 3.....	7	—	1	—	—	—	—
2 - 8 (ohne Schulkinder).....	333	—	—	39	22	—	—
mit Kindern aller Altersgruppen.....	1 958	15	13	104	92	109	49
davon							
Tageseinrichtungen mit alterseinheitlichen Gruppen....	477	15	11	45	38	—	—
Tageseinrichtungen mit altersgemischten Gruppen.....	819	—	—	—	—	88	25
Tageseinrichtungen mit alterseinheitlichen und altersgemischten Gruppen.....	662	—	2	59	54	21	24
Tageseinrichtungen insgesamt.....	2 298	15	14	143	114	109	49
und zwar							
Tageseinrichtungen mit integrativer Betreuung.....	1 865	10	13	122	97	90	31
Tageseinrichtungen für behinderte Kinder.....	1	—	—	1	—	—	—
Tageseinrichtungen für Kinder von Betriebs- angehörigen.....	8	1	—	1	—	—	—
Tageseinrichtungen von Elterninitiativen.....	427	1	1	26	13	18	16

¹ Ohne hauswirtschaftlichen und technischen Bereich.

² Eingliederungshilfe für Kinder mit körperlicher, geistiger oder drohender bzw. seelischer Behinderung.

Arbeitsbereich				Art der Tageseinrichtung
gruppen- übergreifend tätig	Förderung von Kindern nach SGB VIII/ SGB XII in der Tages- einrichtung ²	Leitung	Verwaltung	

Erster Arbeitsbereich

				Tageseinrichtungen mit Kindern im Alter von ... bis unter ... Jahren
12	1	8	7	0 - 3
434	215	153	85	2 - 8 (ohne Schulkinder)
7 319	2 394	1 662	435	mit Kindern aller Altersgruppen
				davon
831	511	413	107	Tageseinrichtungen mit alterseinheitlichen Gruppen
5 169	1 095	767	181	Tageseinrichtungen mit altersgemischten Gruppen
				Tageseinrichtungen mit alterseinheitlichen und
				altersgemischten Gruppen
1 319	788	482	147	Tageseinrichtungen insgesamt
7 765	2 610	1 823	527	und zwar
6 362	2 589	1 391	329	Tageseinrichtungen mit integrativer Betreuung
–	21	–	1	Tageseinrichtungen für behinderte Kinder
				Tageseinrichtungen für Kinder von Betriebs-
37	4	12	1	angehörigen
554	155	126	83	Tageseinrichtungen von Elterninitiativen

Zweiter Arbeitsbereich

				Tageseinrichtungen mit Kindern im Alter von ... bis unter ... Jahren
–	–	6	–	0 - 3
28	99	134	11	2 - 8 (ohne Schulkinder)
397	605	505	69	mit Kindern aller Altersgruppen
				davon
95	136	115	22	Tageseinrichtungen mit alterseinheitlichen Gruppen
196	255	226	29	Tageseinrichtungen mit altersgemischten Gruppen
				Tageseinrichtungen mit alterseinheitlichen und
				altersgemischten Gruppen
106	214	164	18	Tageseinrichtungen insgesamt
425	704	645	80	und zwar
376	704	390	32	Tageseinrichtungen mit integrativer Betreuung
–	–	–	–	Tageseinrichtungen für behinderte Kinder
				Tageseinrichtungen für Kinder von Betriebs-
1	4	1	–	angehörigen
40	119	163	30	Tageseinrichtungen von Elterninitiativen

2.10 Tätige Personen¹ in Tageseinrichtungen für Kinder am 01.03.2019 im ersten Arbeitsbereich nach Altersgruppen, Arbeitsbereichen und Geschlecht

Erster Arbeitsbereich — Geschlecht	Insgesamt	Davon im Alter				
		unter 20	20 - 25	25 - 30	30 - 35	35 - 40
Insgesamt						
Gruppenleitung.....	13 077	17	599	1 717	1 957	1 701
Zweit- bzw. Ergänzungskraft.....	7 283	241	1 006	1 111	1 247	1 105
Gruppenübergreifend tätig.....	7 765	180	799	1 167	1 240	1 048
Förderung von Kindern nach SGB VIII / SGB XII in der Tageseinrichtung ²	2 610	7	51	201	329	330
Leitung.....	1 823	1	6	60	171	202
Verwaltung.....	527	–	3	14	35	81
Insgesamt	33 085	446	2 464	4 270	4 979	4 467
Männlich						
Gruppenleitung.....	1 183	2	64	207	298	225
Zweit- bzw. Ergänzungskraft.....	1 067	55	167	208	207	178
Gruppenübergreifend tätig.....	1 110	47	171	210	228	177
Förderung von Kindern nach SGB VIII / SGB XII in der Tageseinrichtung ²	207	1	7	20	45	50
Leitung.....	155	–	–	7	33	24
Verwaltung.....	100	–	1	4	5	9
Zusammen	3 822	105	410	656	816	663
Weiblich ³						
Gruppenleitung.....	11 894	15	535	1 510	1 659	1 476
Zweit- bzw. Ergänzungskraft.....	6 216	186	839	903	1 040	927
Gruppenübergreifend tätig.....	6 655	133	628	957	1 012	871
Förderung von Kindern nach SGB VIII / SGB XII in der Tageseinrichtung ²	2 403	6	44	181	284	280
Leitung.....	1 668	1	6	53	138	178
Verwaltung.....	427	–	2	10	30	72
Zusammen	29 263	341	2 054	3 614	4 163	3 804

1 Ohne hauswirtschaftlichen und technischen Bereich.

2 Eingliederungshilfe für Kinder mit körperlicher, geistiger oder drohender bzw. seelischer Behinderung.

3 Personen mit der Signierung des Geschlechts "ohne Angabe (nach § 22 Abs. 3 PStG)" werden dem weiblichen Geschlecht zugeordnet.

von ... bis unter ... Jahren						Erster Arbeitsbereich — Geschlecht
40 - 45	45 - 50	50 - 55	55 - 60	60 - 65	65 und älter	
Insgesamt						
1 283	1 493	1 825	1 585	839	61	Gruppenleitung
755	590	496	441	228	63	Zweit- bzw. Ergänzungskraft
798	674	769	613	386	91	Gruppenübergreifend tätig
						Förderung von Kindern nach SGB VIII / SGB XII
274	375	451	382	187	23	in der Tageseinrichtung ²
177	238	349	354	243	22	Leitung
69	61	99	91	43	31	Verwaltung
3 356	3 431	3 989	3 466	1 926	291	Insgesamt
Männlich						
144	94	65	51	24	9	Gruppenleitung
114	58	35	22	17	6	Zweit- bzw. Ergänzungskraft
112	61	46	36	16	6	Gruppenübergreifend tätig
						Förderung von Kindern nach SGB VIII / SGB XII
29	24	15	11	2	3	in der Tageseinrichtung ²
24	15	12	22	17	1	Leitung
20	14	4	25	7	11	Verwaltung
443	266	177	167	83	36	Zusammen
Weiblich ³						
1 139	1 399	1 760	1 534	815	52	Gruppenleitung
641	532	461	419	211	57	Zweit- bzw. Ergänzungskraft
686	613	723	577	370	85	Gruppenübergreifend tätig
						Förderung von Kindern nach SGB VIII / SGB XII
245	351	436	371	185	20	in der Tageseinrichtung ²
153	223	337	332	226	21	Leitung
49	47	95	66	36	20	Verwaltung
2 913	3 165	3 812	3 299	1 843	255	Zusammen

2.11 Tätige Personen¹ in Tageseinrichtungen für Kinder am 01.03.2019 nach Berufsausbildungsabschluss und Arbeitsbereichen

Höchster Berufsausbildungsabschluss	Insge- samt	Davon nach Arbeitsbereich					
		Gruppen- leitung	Zweit- bzw. Ergän- zungs- kraft	gruppen- übergrei- fend tätig	Förderung von Kin- dern nach SGB VIII/ SGB XII in der Tages- einrich- tung ²	Lei- tung	Ver- waltung
Dipl.-Sozialpädagogen/innen, Dipl.-Sozial- arbeiter/innen (Fachhochschule oder vergleichbarer Abschluss).....	736	244	95	137	47	198	15
Dipl.-Pädagogen/innen, Dipl.-Sozialpäda- gogen/innen, Dipl.-Erziehungswissen- schaftler/innen (Universität oder vergleichbarer Abschluss).....	554	235	75	93	40	103	8
Dipl.-Heilpädagogen/innen (Fachhochschule oder vergleichbarer Abschluss).....	147	22	10	13	85	15	2
Staatlich anerkannte Kindheitspädagogen/innen (Master/Bachelor).....	456	161	84	114	26	61	10
Erzieher/innen.....	22 776	11 303	3 305	4 674	2 073	1 346	75
Heilpädagogen/innen (Fachschule), Heilerzieher/ innen, Heilerziehungspfleger/innen.....	474	101	60	62	229	20	2
Kinderpfleger/innen.....	180	37	85	54	3	1	–
Familienpfleger/innen, Assistenten/innen im Sozialwesen, soziale und medizinische Helfer- berufe.....	737	80	397	252	6	1	1
Sonstige soziale/sozialpädagogische Kurzausbildung.....	142	21	80	33	6	2	–
Gesundheitsdienstberufe.....	228	66	71	60	18	3	10
Verwaltungs-/Büroberufe.....	221	–	18	11	–	5	187
Sonstiger Berufsausbildungsabschluss.....	1 576	217	529	524	32	64	210
Praktikanten/innen im Anerkennungsjahr.....	33	4	18	11	–	–	–
Noch in Berufsausbildung.....	4 034	556	2 022	1 406	45	3	2
Ohne abgeschlossene Berufsausbildung.....	791	30	434	321	–	1	5
Insgesamt	33 085	13 077	7 283	7 765	2 610	1 823	527

¹ Ohne hauswirtschaftlichen und technischen Bereich.

² Eingliederungshilfe für Kinder mit körperlicher, geistiger oder drohender bzw. seelischer Behinderung.

2.12 Tätige Personen¹ in Tageseinrichtungen für Kinder am 01.03.2019 nach Stellung im Beruf, Trägergruppen und Arbeitsbereichen

Stellung im Beruf — Trägergruppe	Insge- samt	Davon nach Arbeitsbereich					
		Gruppen- leitung	Zweit- bzw. Ergän- zungs- kraft	gruppen- übergrei- fend tätig	Förderung von Kin- dern nach SGB VIII/ SGB XII in der Tages- einrich- tung²	Lei- tung	Ver- waltung
Insgesamt							
Angestellte, Arbeiter/innen, Beamte/innen.....	31 904	13 037	6 696	7 268	2 598	1 808	497
davon							
in einem unbefristeten Arbeitsverhältnis.....	26 282	11 951	4 148	5 523	2 447	1 760	453
in einem befristeten Arbeitsverhältnis.....	5 622	1 086	2 548	1 745	151	48	44
Praktikanten/innen.....	188	—	126	60	2	—	—
Personen im freiwilligen sozialen Jahr/ Bundesfreiwilligendienst.....	315	—	185	130	—	—	—
Sonstige.....	678	40	276	307	10	15	30
Insgesamt	33 085	13 077	7 283	7 765	2 610	1 823	527
Öffentliche Träger							
Angestellte, Arbeiter/innen, Beamte/innen.....	6 488	3 972	713	834	597	361	11
davon							
in einem unbefristeten Arbeitsverhältnis.....	6 067	3 844	536	732	588	356	11
in einem befristeten Arbeitsverhältnis.....	421	128	177	102	9	5	—
Praktikanten/innen.....	20	—	18	1	1	—	—
Personen im freiwilligen sozialen Jahr/ Bundesfreiwilligendienst.....	32	—	19	13	—	—	—
Sonstige.....	77	2	31	42	1	—	1
Zusammen	6 617	3 974	781	890	599	361	12
Freie Träger							
Angestellte, Arbeiter/innen, Beamte/innen.....	25 416	9 065	5 983	6 434	2 001	1 447	486
davon							
in einem unbefristeten Arbeitsverhältnis.....	20 215	8 107	3 612	4 791	1 859	1 404	442
in einem befristeten Arbeitsverhältnis.....	5 201	958	2 371	1 643	142	43	44
Praktikanten/innen.....	168	—	108	59	1	—	—
Personen im freiwilligen sozialen Jahr/ Bundesfreiwilligendienst.....	283	—	166	117	—	—	—
Sonstige.....	601	38	245	265	9	15	29
Zusammen	26 468	9 103	6 502	6 875	2 011	1 462	515

¹ Ohne hauswirtschaftlichen und technischen Bereich.

² Eingliederungshilfe für Kinder mit körperlicher, geistiger oder drohender bzw. seelischer Behinderung.

2.13 Tätige Personen¹ in Tageseinrichtungen für Kinder am 01.03.2019 nach Beschäftigungsumfang sowie höchstem Berufsausbildungsabschluss

Höchster Berufsausbildungsabschluss	Insge- samt	Davon Personen mit einem Beschäftigungsumfang von				
		38,5 und mehr Wochen- stunden	32 bis unter 38,5 Wochen- stunden	21 bis unter 32 Wochen- stunden	10 bis unter 21 Wochen- stunden	unter 10 Wochen- stunden
Dipl.-Sozialpädagogen/innen, Dipl.-Sozial- arbeiter/innen (Fachhochschule oder vergleichbarer Abschluss).....	736	310	156	175	76	19
Dipl.-Pädagogen/innen, Dipl.-Sozialpäda- gogen/innen, Dipl.-Erziehungswissen- schaftler/innen (Universität oder vergleichbarer Abschluss).....	554	223	125	144	51	11
Dipl.-Heilpädagogen/innen (Fachhochschule oder vergleichbarer Abschluss).....	147	57	38	34	17	1
Staatlich anerkannte Kindheitspädagogen/innen (Master/Bachelor).....	456	191	102	105	44	14
Erzieher/innen.....	22 776	11 440	5 256	4 859	968	253
Heilpädagogen/innen (Fachschule), Heilerzieher/ innen, Heilerziehungspfleger/innen.....	474	217	108	110	26	13
Kinderpfleger/innen.....	180	72	33	52	18	5
Familienpfleger/innen, Assistenten/innen im Sozialwesen, soziale und medizinische Helfer- berufe.....	737	224	164	276	70	3
Sonstige soziale/sozialpädagogische Kurzausbildung.....	142	42	26	52	21	1
Gesundheitsdienstberufe.....	228	70	33	64	45	16
Verwaltungs-/Büroberufe.....	221	21	23	37	69	71
Sonstiger Berufsausbildungsabschluss.....	1 576	448	233	491	270	134
Praktikanten/innen im Anerkennungsjahr.....	33	15	3	12	1	2
Noch in Berufsausbildung.....	4 034	228	109	2 713	960	24
Ohne abgeschlossene Berufsausbildung.....	791	327	117	225	95	27
Insgesamt	33 085	13 885	6 526	9 349	2 731	594

¹ Ohne hauswirtschaftlichen und technischen Bereich.

2.14 Tätige Personen¹ in Tageseinrichtungen für Kinder am 01.03.2019 nach Berufsausbildungsabschluss und Altersgruppen

Höchster Berufsausbildungsabschluss	Insgesamt	Davon im Alter von ... bis unter ... Jahren						
		unter 20	20 - 25	25 - 30	30 - 40	40 - 50	50 - 60	60 und älter
Dipl.-Sozialpädagogen/innen, Dipl.-Sozialarbeiter/innen (Fachhochschule oder vergleichbarer Abschluss).....	736	–	17	71	205	206	152	85
Dipl.-Pädagogen/innen, Dipl.-Sozialpädagogen/innen, Dipl.-Erziehungswissenschaftler/innen (Universität oder vergleichbarer Abschluss).....	554	–	7	44	182	164	119	38
Dipl.-Heilpädagogen/innen (Fachhochschule oder vergleichbarer Abschluss).....	147	–	4	20	60	35	22	6
Staatlich anerkannte Kindheitspädagogen/innen (Master/Bachelor).....	456	–	26	128	211	57	33	1
Erzieher/innen.....	22 776	5	957	2 817	6 103	4 851	6 240	1 803
Heilpädagogen/innen (Fachschule), Heilerzieher/innen, Heilerziehungspfleger/innen..	474	–	11	57	193	94	85	34
Kinderpfleger/innen.....	180	1	15	7	45	43	46	23
Familienpfleger/innen, Assistenten/innen im Sozialwesen, soziale und medizinische Helferberufe.....	737	35	215	156	180	87	52	12
Sonstige soziale/sozialpädagogische Kurzausbildung.....	142	1	11	15	52	33	22	8
Gesundheitsdienstberufe.....	228	–	4	19	51	43	84	27
Verwaltungs- und Büroberufe.....	221	–	1	8	54	41	87	30
Sonstiger Berufsausbildungsabschluss.....	1 576	21	64	211	504	358	303	115
Praktikanten/innen im Anerkennungsjahr.....	33	8	12	6	5	2	–	–
Noch in Berufsausbildung.....	4 034	158	969	644	1 471	668	121	3
Ohne abgeschlossene Berufsausbildung.....	791	217	151	67	130	105	89	32
Insgesamt	33 085	446	2 464	4 270	9 446	6 787	7 455	2 217

¹ Ohne hauswirtschaftlichen und technischen Bereich.

2.15 Kinder in Tageseinrichtungen am 01.03.2019 nach Geschlecht, Alter und Schulbesuch, Migrationshintergrund, Betreuungszeiten und erhöhtem Förderbedarf

Geschlecht — Schulbesuch — Alter von ... bis unter ... Jahren — Migrationshintergrund	Insgesamt	Davon mit einer vertraglich vereinbarten Betreuungszeit in Stunden pro Woche					Mit Mittags- verpfle- gung	Kind erhält in der Tages- einrichtung Eingliederungshilfe nach SGB XII/SGB VIII wegen	
		bis zu 25	mehr als 25 bis zu 35	36 bis unter 40	40 bis unter 45	45 und mehr		körper- licher/ geistiger Behinderung	drohender oder seelischer Behinderung¹
Insgesamt									
Nichtschulkinder									
0 - 1.....	513	16	121	1	9	366	506	3	2
1 - 2.....	18 624	188	5 352	14	547	12 523	18 488	114	50
2 - 3.....	28 555	493	8 534	37	974	18 517	28 366	290	174
3 - 4.....	32 793	616	10 317	35	1 180	20 645	32 498	569	503
4 - 5.....	33 808	528	10 475	37	1 229	21 539	33 543	906	1 113
5 - 6.....	32 848	378	10 409	38	1 129	20 894	32 584	1 095	1 502
6 - 7.....	15 793	162	5 327	15	524	9 765	15 644	954	1 382
7 und älter.....	553	4	283	1	16	249	547	151	147
Insgesamt.....	163 487	2 385	50 818	178	5 608	104 498	162 176	4 082	4 873
und zwar mit Migrationshintergrund									
ausländische Herkunft									
mindestens eines Elternteils....	56 734	977	30 710	51	1 963	23 033	56 275	1 789	2 378
in der Familie wird vorrangig									
nicht deutsch gesprochen.....	51 377	880	29 643	32	1 414	19 408	50 980	1 723	2 236
Männlich									
Nichtschulkinder									
0 - 1.....	254	8	65	—	4	177	249	—	2
1 - 2.....	9 418	83	2 752	4	272	6 307	9 341	76	33
2 - 3.....	14 612	239	4 357	22	500	9 494	14 531	179	112
3 - 4.....	16 830	320	5 238	16	606	10 650	16 675	359	324
4 - 5.....	17 288	279	5 411	19	592	10 987	17 149	580	760
5 - 6.....	16 803	182	5 345	18	589	10 669	16 664	692	996
6 - 7.....	8 553	76	2 810	11	268	5 388	8 473	630	943
7 und älter.....	348	1	187	1	12	147	344	102	101
Zusammen.....	84 106	1 188	26 165	91	2 843	53 819	83 426	2 618	3 271
und zwar mit Migrationshintergrund									
ausländische Herkunft									
mindestens eines Elternteils....	29 423	491	15 889	26	1 023	11 994	29 179	1 165	1 594
in der Familie wird vorrangig									
nicht deutsch gesprochen.....	26 685	443	15 338	16	737	10 151	26 476	1 121	1 493
Weiblich²									
Nichtschulkinder									
0 - 1.....	259	8	56	1	5	189	257	3	—
1 - 2.....	9 206	105	2 600	10	275	6 216	9 147	38	17
2 - 3.....	13 943	254	4 177	15	474	9 023	13 835	111	62
3 - 4.....	15 963	296	5 079	19	574	9 995	15 823	210	179
4 - 5.....	16 520	249	5 064	18	637	10 552	16 394	326	353
5 - 6.....	16 045	196	5 064	20	540	10 225	15 920	403	506
6 - 7.....	7 240	86	2 517	4	256	4 377	7 171	324	439
7 und älter.....	205	3	96	—	4	102	203	49	46
Zusammen.....	79 381	1 197	24 653	87	2 765	50 679	78 750	1 464	1 602
und zwar mit Migrationshintergrund									
ausländische Herkunft									
mindestens eines Elternteils....	27 311	486	14 821	25	940	11 039	27 096	624	784
in der Familie wird vorrangig									
nicht deutsch gesprochen.....	24 692	437	14 305	16	677	9 257	24 504	602	743

¹ Nach § 35a SGB VIII; bei Frühförderung unter Umständen i.V.m. SGB XII (gem. § 10 Abs. 4 Satz 3 SGB VIII).

² Kinder mit der Signierung des Geschlechts "ohne Angabe (nach § 22 Abs. 3 PStG)" werden dem weiblichen Geschlecht zugeordnet.

2.16 Kinder in Tageseinrichtungen am 01.03.2019 nach Geschlecht, Alter, Schulbesuch, Migrationshintergrund und Betreuungstage pro Woche

Geschlecht — Schulbesuch — Alter von ... bis unter ... Jahren — Migrationshintergrund	Insge- samt	Betreuungstage pro Woche							Betreuung findet (auch) am Wochenende statt
		1	2	3	4	5	6	7	
Insgesamt									
Nichtschulkinder									
0 - 1.....	513	—	—	—	—	513	—	—	—
1 - 2.....	18 624	2	3	1	6	18 612	—	—	2
2 - 3.....	28 555	3	3	2	4	28 543	—	—	3
3 - 4.....	32 793	2	2	1	4	32 784	—	—	4
4 - 5.....	33 808	1	—	3	2	33 802	—	—	5
5 - 6.....	32 848	1	—	2	3	32 842	—	—	4
6 - 7.....	15 793	1	—	—	1	15 791	—	—	—
7 und älter.....	553	—	—	—	—	553	—	—	—
Insgesamt.....	163 487	10	8	9	20	163 440	—	—	18
und zwar mit Migrationshintergrund									
ausländische Herkunft									
mindestens eines Elternteils.....	56 734	6	5	5	9	56 709	—	—	5
in der Familie wird vorrangig									
nicht deutsch gesprochen.....	51 377	5	2	4	6	51 360	—	—	5
Männlich									
Nichtschulkinder									
0 - 1.....	254	—	—	—	—	254	—	—	—
1 - 2.....	9 418	1	2	—	3	9 412	—	—	1
2 - 3.....	14 612	1	—	1	3	14 607	—	—	3
3 - 4.....	16 830	2	1	—	2	16 825	—	—	3
4 - 5.....	17 288	—	—	1	1	17 286	—	—	2
5 - 6.....	16 803	—	—	2	2	16 799	—	—	1
6 - 7.....	8 553	1	—	—	1	8 551	—	—	—
7 und älter.....	348	—	—	—	—	348	—	—	—
Zusammen.....	84 106	5	3	4	12	84 082	—	—	10
und zwar mit Migrationshintergrund									
ausländische Herkunft									
mindestens eines Elternteils.....	29 423	4	3	2	5	29 409	—	—	4
in der Familie wird vorrangig									
nicht deutsch gesprochen.....	26 685	4	2	1	4	26 674	—	—	4
Weiblich¹									
Nichtschulkinder									
0 - 1.....	259	—	—	—	—	259	—	—	—
1 - 2.....	9 206	1	1	1	3	9 200	—	—	1
2 - 3.....	13 943	2	3	1	1	13 936	—	—	—
3 - 4.....	15 963	—	1	1	2	15 959	—	—	1
4 - 5.....	16 520	1	—	2	1	16 516	—	—	3
5 - 6.....	16 045	1	—	—	1	16 043	—	—	3
6 - 7.....	7 240	—	—	—	—	7 240	—	—	—
7 und älter.....	205	—	—	—	—	205	—	—	—
Zusammen.....	79 381	5	5	5	8	79 358	—	—	8
und zwar mit Migrationshintergrund									
ausländische Herkunft									
mindestens eines Elternteils.....	27 311	2	2	3	4	27 300	—	—	1
in der Familie wird vorrangig									
nicht deutsch gesprochen.....	24 692	1	—	3	2	24 686	—	—	—

¹ Kinder mit der Signierung des Geschlechts "ohne Angabe (nach § 22 Abs. 3 PStG)" werden dem weiblichen Geschlecht zugeordnet.

2.17 Kinder in Tageseinrichtungen am 01.03.2019 nach Geschlecht, Alter und Schulbesuch sowie Migrationshintergrund

Geschlecht — Schulbesuch — Alter von ... bis unter ... Jahren	Insgesamt	In der Familie wird vorrangig deutsch gesprochen		Ausländische Herkunft mindestens eines Elternteils					
		ja	nein	ja			nein		
				zusammen	in der Familie wird vorrangig deutsch gesprochen		zusammen	in der Familie wird vorrangig deutsch gesprochen	
					ja	nein		ja	nein
Insgesamt									
Nichtschulkinder									
0 - 1.....	513	410	103	118	26	92	395	384	11
1 - 2.....	18 624	14 941	3 683	4 415	911	3 504	14 209	14 030	179
2 - 3.....	28 555	20 721	7 834	8 867	1 418	7 449	19 688	19 303	385
3 - 4.....	32 793	22 066	10 727	11 797	1 583	10 214	20 996	20 483	513
4 - 5.....	33 808	22 224	11 584	12 651	1 636	11 015	21 157	20 588	569
5 - 6.....	32 848	21 350	11 498	12 478	1 603	10 875	20 370	19 747	623
6 - 7.....	15 793	10 113	5 680	6 118	761	5 357	9 675	9 352	323
7 und älter.....	553	285	268	290	33	257	263	252	11
Insgesamt	163 487	112 110	51 377	56 734	7 971	48 763	106 753	104 139	2 614
Männlich									
Nichtschulkinder									
0 - 1.....	254	206	48	58	14	44	196	192	4
1 - 2.....	9 418	7 478	1 940	2 322	476	1 846	7 096	7 002	94
2 - 3.....	14 612	10 594	4 018	4 525	700	3 825	10 087	9 894	193
3 - 4.....	16 830	11 255	5 575	6 139	826	5 313	10 691	10 429	262
4 - 5.....	17 288	11 307	5 981	6 519	828	5 691	10 769	10 479	290
5 - 6.....	16 803	10 899	5 904	6 387	812	5 575	10 416	10 087	329
6 - 7.....	8 553	5 501	3 052	3 298	405	2 893	5 255	5 096	159
7 und älter.....	348	181	167	175	17	158	173	164	9
Zusammen	84 106	57 421	26 685	29 423	4 078	25 345	54 683	53 343	1 340
Weiblich ¹									
Nichtschulkinder									
0 - 1.....	259	204	55	60	12	48	199	192	7
1 - 2.....	9 206	7 463	1 743	2 093	435	1 658	7 113	7 028	85
2 - 3.....	13 943	10 127	3 816	4 342	718	3 624	9 601	9 409	192
3 - 4.....	15 963	10 811	5 152	5 658	757	4 901	10 305	10 054	251
4 - 5.....	16 520	10 917	5 603	6 132	808	5 324	10 388	10 109	279
5 - 6.....	16 045	10 451	5 594	6 091	791	5 300	9 954	9 660	294
6 - 7.....	7 240	4 612	2 628	2 820	356	2 464	4 420	4 256	164
7 und älter.....	205	104	101	115	16	99	90	88	2
Zusammen	79 381	54 689	24 692	27 311	3 893	23 418	52 070	50 796	1 274

¹ Kinder mit der Signierung des Geschlechts "ohne Angabe (nach § 22 Abs. 3 PStG)" werden dem weiblichen Geschlecht zugeordnet.

2.18 Kinder in Tageseinrichtungen am 01.03.2019 nach Geschlecht, Alter, Migrationshintergrund und Trägergruppen

Geschlecht — Alter von ... bis unter ... Jahren — Migrationshintergrund	Insgesamt	Träger	
		öffentliche	freie
Insgesamt			
0 - 1.....	513	118	395
1 - 2.....	18 624	3 974	14 650
2 - 3.....	28 555	5 977	22 578
3 - 4.....	32 793	7 084	25 709
4 - 5.....	33 808	7 438	26 370
5 - 6.....	32 848	7 284	25 564
6 - 7.....	15 793	3 620	12 173
7 - 8.....	547	121	426
8 - 11.....	6	1	5
Insgesamt.....	163 487	35 617	127 870
und zwar mit Migrationshintergrund			
ausländische Herkunft mindestens eines Elternteils.....	56 734	14 176	42 558
in der Familie wird vorrangig nicht deutsch gesprochen...	51 377	12 912	38 465
Männlich			
0 - 1.....	254	75	179
1 - 2.....	9 418	1 999	7 419
2 - 3.....	14 612	3 044	11 568
3 - 4.....	16 830	3 646	13 184
4 - 5.....	17 288	3 847	13 441
5 - 6.....	16 803	3 712	13 091
6 - 7.....	8 553	1 975	6 578
7 - 8.....	345	84	261
8 - 11.....	3	1	2
Zusammen.....	84 106	18 383	65 723
und zwar mit Migrationshintergrund			
ausländische Herkunft mindestens eines Elternteils.....	29 423	7 350	22 073
in der Familie wird vorrangig nicht deutsch gesprochen...	26 685	6 700	19 985
Weiblich ¹			
0 - 1.....	259	43	216
1 - 2.....	9 206	1 975	7 231
2 - 3.....	13 943	2 933	11 010
3 - 4.....	15 963	3 438	12 525
4 - 5.....	16 520	3 591	12 929
5 - 6.....	16 045	3 572	12 473
6 - 7.....	7 240	1 645	5 595
7 - 8.....	202	37	165
8 - 11.....	3	—	3
Zusammen.....	79 381	17 234	62 147
und zwar mit Migrationshintergrund			
ausländische Herkunft mindestens eines Elternteils.....	27 311	6 826	20 485
in der Familie wird vorrangig nicht deutsch gesprochen...	24 692	6 212	18 480

¹ Kinder mit der Signierung des Geschlechts "ohne Angabe (nach § 22 Abs. 3 PStG)" werden dem weiblichen Geschlecht zugeordnet.

2.19 Kinder und tätige Personen in Tageseinrichtungen am 01.03.2019 nach Anzahl der Tageseinrichtungen und der genehmigten Plätze sowie nach Bezirken

Bezirk	Anzahl der Tageseinrichtungen				Anzahl der genehmigten Plätze	Tätiges Personal		
	insgesamt	davon mit Kindern im Alter von ... bis unter ... Jahren				insgesamt	und zwar	
		0 - 3	2 - 8 (ohne Schulkinder)	Kinder aller Altersjahre			mit fachpädagogischem Berufsausbildungsabschluss	Personen mit 38,5 und mehr Wochenstunden
Mitte.....	315	6	64	245	20 036	4 231	2 867	1 741
Friedrichshain-Kreuzberg.....	285	2	71	212	15 740	3 400	2 318	1 119
Pankow.....	361	5	34	322	23 593	4 993	3 562	1 887
Charlottenburg-Wilmersdorf....	255	6	63	186	12 319	2 729	1 828	1 067
Spandau.....	128	1	22	105	10 519	2 108	1 521	946
Steglitz-Zehlendorf.....	197	–	51	146	12 845	2 702	1 922	935
Tempelhof-Schöneberg.....	252	2	43	207	15 558	3 355	2 388	1 303
Neukölln.....	218	1	39	178	14 520	3 039	2 130	1 257
Treptow-Köpenick.....	176	–	12	164	12 829	2 836	2 018	1 132
Marzahn-Hellersdorf.....	117	–	8	109	12 769	2 544	1 870	1 281
Lichtenberg.....	143	–	9	134	15 228	3 083	2 178	1 283
Reinickendorf.....	153	–	26	127	10 911	2 301	1 600	931
Berlin	2 600	23	442	2 135	176 867	37 321	26 202	14 882

1 Anzahl der Kinder in Kindertageseinrichtungen je 100 Kinder der gleichen Altersgruppe. Melderechtlich registrierte Einwohner zum 31. Dezember 2018.

Kinder											Bezirk
insgesamt	und zwar mit			davon im Alter von ... bis unter ... Jahren							
	Ein- gliede- rungs- hilfe nach SGB XII/ SGB VIII	auslän- discher Her- kunft mindestens eines Eltern- teils	über- wie- gend gespro- chener Sprache nicht deutsch	0 - 3			3 - 6			6 - 9	
				zu- sam- men	dar. mit einer durchge- henden Betreu- ungszeit von mehr als 7 Stun- den pro Betreu- ungstag	Be- suchs- quote¹	zu- sam- men	dar. mit einer durchge- henden Betreu- ungszeit von mehr als 7 Stun- den pro Betreu- ungstag	Be- suchs- quote¹	zu- sam- men	
18 387	905	10 554	9 703	5 330	3 206	43,3	11 258	6 201	103,0	1 799	Mitte
14 617	605	5 558	5 265	4 357	3 060	43,9	8 811	5 962	104,9	1 449	Friedrichshain-Kreuzberg
22 110	763	4 579	3 463	6 930	5 522	49,9	13 100	10 907	95,6	2 080	Pankow
11 471	483	5 166	4 681	3 252	2 204	38,6	7 145	5 089	91,3	1 074	Charlottenburg-Wilmersdorf
9 576	635	3 330	3 422	2 556	1 390	34,1	5 950	3 123	80,4	1 070	Spandau
11 899	574	3 636	2 872	3 361	2 163	43,8	7 396	4 847	91,8	1 142	Steglitz-Zehlendorf
14 535	760	5 744	5 036	4 303	3 039	42,1	8 850	6 080	93,1	1 382	Tempelhof-Schöneberg
12 905	745	6 743	6 595	3 388	1 906	32,2	8 120	3 845	82,3	1 397	Neukölln
11 982	601	1 567	1 306	3 791	3 059	44,3	7 076	5 749	89,6	1 115	Treptow-Köpenick
11 996	700	2 359	2 255	3 402	2 518	40,4	7 214	5 328	82,1	1 380	Marzahn-Hellersdorf
14 167	666	3 581	3 069	4 535	3 344	45,0	8 273	6 019	90,5	1 359	Lichtenberg
9 842	831	3 917	3 710	2 487	1 580	31,9	6 256	3 583	80,6	1 099	Reinickendorf
163 487	8 268	56 734	51 377	47 692	32 991	41,4	99 449	66 733	91,0	16 346	Berlin

3 Kinder und tätige Personen in öffentlich geförderter Kindertagespflege

3.1 Kinder in öffentlich geförderter Kindertagespflege am 01.03.2019 nach Geschlecht, Alter, Verwandtschaftsverhältnis, Migrationshintergrund und Betreuungszeiten pro Woche

Geschlecht — Alter von ... bis unter ... Jahren — Migrationshintergrund — Verwandtschaftsverhältnis	Insge- samt	Betreuungstage pro Woche							Betreuung findet (auch) am Wochenende statt
		1	2	3	4	5	6	7	
Insgesamt									
0 - 1.....	123	—	—	—	—	123	—	—	—
1 - 2.....	2 141	—	—	—	—	2 141	—	—	—
2 - 3.....	2 037	—	—	—	—	2 037	—	—	1
3 - 4.....	765	—	—	—	—	765	—	—	2
4 - 5.....	426	—	—	—	—	426	—	—	—
5 - 6.....	391	—	—	—	—	391	—	—	2
6 - 7.....	197	—	—	—	—	197	—	—	1
7 - 8.....	50	—	—	—	—	50	—	—	—
8 - 11.....	137	—	—	—	—	137	—	—	3
11 - 14.....	41	—	—	—	—	41	—	—	—
Insgesamt.....	6 308	—	—	—	—	6 308	—	—	9
und zwar mit Migrationshintergrund ausländische Herkunft									
mindestens eines Elternteils....	1 343	—	—	—	—	1 343	—	—	3
in der Familie wird vorrangig nicht deutsch gesprochen.....	1 412	—	—	—	—	1 412	—	—	2
Verwandtschaftsverhältnis zur Tagespflegeperson									
Großeltern.....	6	—	—	—	—	6	—	—	—
andere Verwandte.....	—	—	—	—	—	—	—	—	—
nicht verwandt.....	6 302	—	—	—	—	6 302	—	—	9
Männlich									
0 - 1.....	69	—	—	—	—	69	—	—	—
1 - 2.....	1 129	—	—	—	—	1 129	—	—	—
2 - 3.....	1 045	—	—	—	—	1 045	—	—	—
3 - 4.....	394	—	—	—	—	394	—	—	2
4 - 5.....	205	—	—	—	—	205	—	—	—
5 - 6.....	185	—	—	—	—	185	—	—	2
6 - 7.....	95	—	—	—	—	95	—	—	1
7 - 8.....	30	—	—	—	—	30	—	—	—
8 - 11.....	80	—	—	—	—	80	—	—	2
11 - 14.....	18	—	—	—	—	18	—	—	—
Zusammen.....	3 250	—	—	—	—	3 250	—	—	7
und zwar mit Migrationshintergrund ausländische Herkunft									
mindestens eines Elternteils....	692	—	—	—	—	692	—	—	2
in der Familie wird vorrangig nicht deutsch gesprochen.....	734	—	—	—	—	734	—	—	1
Verwandtschaftsverhältnis zur Tagespflegeperson									
Großeltern.....	2	—	—	—	—	2	—	—	—
andere Verwandte.....	—	—	—	—	—	—	—	—	—
nicht verwandt.....	3 248	—	—	—	—	3 248	—	—	7

3.1 Kinder in öffentlich geförderter Kindertagespflege am 01.03.2019 nach Geschlecht, Alter, Verwandtschaftsverhältnis, Migrationshintergrund und Betreuungszeiten pro Woche

Geschlecht — Alter von ... bis unter ... Jahren — Migrationshintergrund — Verwandtschaftsverhältnis	Insge- samt	Betreuungstage pro Woche							Betreuung findet (auch) am Wochenende statt
		1	2	3	4	5	6	7	
Weiblich ¹									
0 - 1.....	54	—	—	—	—	54	—	—	—
1 - 2.....	1 012	—	—	—	—	1 012	—	—	—
2 - 3.....	992	—	—	—	—	992	—	—	1
3 - 4.....	371	—	—	—	—	371	—	—	—
4 - 5.....	221	—	—	—	—	221	—	—	—
5 - 6.....	206	—	—	—	—	206	—	—	—
6 - 7.....	102	—	—	—	—	102	—	—	—
7 - 8.....	20	—	—	—	—	20	—	—	—
8 - 11.....	57	—	—	—	—	57	—	—	1
11 - 14.....	23	—	—	—	—	23	—	—	—
Zusammen.....	3 058	—	—	—	—	3 058	—	—	2
und zwar mit Migrationshintergrund									
ausländische Herkunft									
mindestens eines Elternteils....	651	—	—	—	—	651	—	—	1
in der Familie wird vorrangig									
nicht deutsch gesprochen.....	678	—	—	—	—	678	—	—	1
Verwandtschaftsverhältnis zur									
Tagespflegeperson									
Großeltern.....	4	—	—	—	—	4	—	—	—
andere Verwandte.....	—	—	—	—	—	—	—	—	—
nicht verwandt.....	3 054	—	—	—	—	3 054	—	—	2

¹ Kinder mit der Signierung des Geschlechts "ohne Angabe (nach § 22 Abs. 3 PStG)" werden dem weiblichen Geschlecht zugeordnet.

3.2 Kinder in öffentlich geförderter Kindertagespflege am 01.03.2019 nach Geschlecht, Alter und Schulbesuch, Migrationshintergrund, Betreuungszeiten und erhöhtem Förderbedarf

Geschlecht — Schulbesuch — Alter von ... bis unter ... Jahren — Migrationshintergrund	Insge- samt	Davon mit einer vertraglich vereinbarten Betreuungszeit in Stunden pro Woche					Mit Mittags- verpfle- gung	Kind erhält während der Betreuungszeit Eingliederungshilfe nach SGB XII/SGB VIII wegen	
		bis zu 25	mehr als 25 bis zu 35	36 bis unter 40	40 bis unter 45	45 und mehr		körper- licher/ geistiger Behinde- rung	drohender oder seelischer Behinde- rung ¹
Insgesamt									
Nichtschulkinder									
0 - 1.....	123	3	36	—	—	84	122	—	—
1 - 2.....	2 141	24	701	1	—	1 415	2 127	5	2
2 - 3.....	2 037	47	601	—	1	1 388	2 005	4	1
3 - 4.....	765	48	264	1	—	452	727	5	14
4 - 5.....	426	42	158	1	2	223	378	7	10
5 - 6.....	391	50	124	—	—	217	342	1	10
6 - 7.....	169	34	59	1	—	75	135	6	5
7 und älter.....	4	—	4	—	—	—	4	—	—
Schulkinder									
5 - 11.....	211	175	25	3	3	5	—	—	1
11 - 14.....	41	29	7	3	—	2	—	—	—
Insgesamt.....	6 308	452	1 979	10	6	3 861	5 840	28	43
und zwar mit Migrationshintergrund									
ausländische Herkunft									
mindestens eines Elternteils.....	1 343	73	632	—	—	638	1 266	7	22
in der Familie wird vorrangig									
nicht deutsch gesprochen.....	1 412	129	708	4	3	568	1 263	7	25
Männlich									
Nichtschulkinder									
0 - 1.....	69	3	24	—	—	42	68	—	—
1 - 2.....	1 129	11	389	—	—	729	1 123	4	2
2 - 3.....	1 045	26	301	—	1	717	1 026	1	1
3 - 4.....	394	26	139	—	—	229	375	2	8
4 - 5.....	205	16	79	—	1	109	184	4	5
5 - 6.....	185	27	58	—	—	100	161	—	5
6 - 7.....	81	14	32	1	—	34	66	3	3
7 und älter.....	1	—	1	—	—	—	1	—	—
Schulkinder									
5 - 11.....	123	99	17	1	2	4	—	—	1
11 - 14.....	18	15	3	—	—	—	—	—	—
Zusammen.....	3 250	237	1 043	2	4	1 964	3 004	14	25
und zwar mit Migrationshintergrund									
ausländische Herkunft									
mindestens eines Elternteils.....	692	37	333	—	—	322	649	4	11
in der Familie wird vorrangig									
nicht deutsch gesprochen.....	734	64	381	—	3	286	656	4	13

3.2 Kinder in öffentlich geförderter Kindertagespflege am 01.03.2019 nach Geschlecht, Alter und Schulbesuch, Migrationshintergrund, Betreuungszeiten und erhöhtem Förderbedarf

Geschlecht — Schulbesuch — Alter von ... bis unter ... Jahren — Migrationshintergrund	Insge- samt	Davon mit einer vertraglich vereinbarten Betreuungszeit in Stunden pro Woche					Mit Mittags- verpfle- gung	Kind erhält während der Betreuungszeit Eingliederungshilfe nach SGB XII/SGB VIII wegen	
		bis zu 25	mehr als 25 bis zu 35	36 bis unter 40	40 bis unter 45	45 und mehr		körper- licher/ geistiger Behinde- rung	drohender oder seelischer Behinde- rung ¹
Weiblich ²									
Nichtschulkinder									
0 - 1.....	54	—	12	—	—	42	54	—	—
1 - 2.....	1 012	13	312	1	—	686	1 004	1	—
2 - 3.....	992	21	300	—	—	671	979	3	—
3 - 4.....	371	22	125	1	—	223	352	3	6
4 - 5.....	221	26	79	1	1	114	194	3	5
5 - 6.....	206	23	66	—	—	117	181	1	5
6 - 7.....	88	20	27	—	—	41	69	3	2
7 und älter.....	3	—	3	—	—	—	3	—	—
Schulkinder									
5 - 11.....	88	76	8	2	1	1	—	—	—
11 - 14.....	23	14	4	3	—	2	—	—	—
Zusammen.....	3 058	215	936	8	2	1 897	2 836	14	18
und zwar mit Migrationshintergrund									
ausländische Herkunft									
mindestens eines Elternteils.....	651	36	299	—	—	316	617	3	11
in der Familie wird vorrangig									
nicht deutsch gesprochen.....	678	65	327	4	—	282	607	3	12

¹ Nach § 35a SGB VIII; bei Frühförderung unter Umständen i.V.m. SGB XII (gem. § 10 Abs. 4 Satz 3 SGB VIII).

² Kinder mit der Signierung des Geschlechts "ohne Angabe (nach § 22 Abs. 3 PStG)" werden dem weiblichen Geschlecht zugeordnet.

3.3 Kinder in öffentlich geförderter Kindertagespflege am 01.03.2019 nach Geschlecht, Alter und Schulbesuch, Migrationshintergrund und Verwandtschaftsverhältnis zur Tagespflegeperson

Geschlecht — Schulbesuch — Alter von ... bis unter ... Jahren	Ins- gesamt	In der Familie wird vorrangig deutsch gesprochen		Ausländische Herkunft mindestens eines Elternteils						Verwandtschafts- verhältnis zur Tagespflegeperson			
		ja	nein	ja			nein			Groß- eltern	andere Ver- wandte	nicht ver- wandt	
				zu- sammen	in der Familie wird vorrangig deutsch gesprochen		zu- sammen	in der Familie wird vorrangig deutsch gesprochen					
					ja	nein		ja	nein				
Insgesamt													
Nichtschulkinder													
0 - 1.....	123	106	17	25	16	9	98	90	8	—	—	123	
1 - 2.....	2 141	1 782	359	441	209	232	1 700	1 573	127	1	—	2 140	
2 - 3.....	2 037	1 631	406	403	173	230	1 634	1 458	176	3	—	2 034	
3 - 4.....	765	541	224	186	53	133	579	488	91	—	—	765	
4 - 5.....	426	290	136	111	24	87	315	266	49	1	—	425	
5 - 6.....	391	279	112	90	14	76	301	265	36	1	—	390	
6 - 7.....	169	107	62	36	6	30	133	101	32	—	—	169	
7 und älter.....	4	—	4	1	—	1	3	—	3	—	—	4	
Schulkinder													
5 - 11.....	211	130	81	43	8	35	168	122	46	—	—	211	
11 - 14.....	41	30	11	7	1	6	34	29	5	—	—	41	
Insgesamt	6 308	4 896	1 412	1 343	504	839	4 965	4 392	573	6	—	6 302	
Männlich													
Nichtschulkinder													
0 - 1.....	69	59	10	14	9	5	55	50	5	—	—	69	
1 - 2.....	1 129	929	200	232	102	130	897	827	70	1	—	1 128	
2 - 3.....	1 045	826	219	215	89	126	830	737	93	1	—	1 044	
3 - 4.....	394	288	106	89	24	65	305	264	41	—	—	394	
4 - 5.....	205	139	66	53	11	42	152	128	24	—	—	205	
5 - 6.....	185	133	52	43	10	33	142	123	19	—	—	185	
6 - 7.....	81	52	29	16	2	14	65	50	15	—	—	81	
7 und älter.....	1	—	1	1	—	1	—	—	—	—	—	1	
Schulkinder													
5 - 11.....	123	77	46	26	4	22	97	73	24	—	—	123	
11 - 14.....	18	13	5	3	1	2	15	12	3	—	—	18	
Zusammen	3 250	2 516	734	692	252	440	2 558	2 264	294	2	—	3 248	
Weiblich ¹													
Nichtschulkinder													
0 - 1.....	54	47	7	11	7	4	43	40	3	—	—	54	
1 - 2.....	1 012	853	159	209	107	102	803	746	57	—	—	1 012	
2 - 3.....	992	805	187	188	84	104	804	721	83	2	—	990	
3 - 4.....	371	253	118	97	29	68	274	224	50	—	—	371	
4 - 5.....	221	151	70	58	13	45	163	138	25	1	—	220	
5 - 6.....	206	146	60	47	4	43	159	142	17	1	—	205	
6 - 7.....	88	55	33	20	4	16	68	51	17	—	—	88	
7 und älter.....	3	—	3	—	—	—	3	—	3	—	—	3	
Schulkinder													
5 - 11.....	88	53	35	17	4	13	71	49	22	—	—	88	
11 - 14.....	23	17	6	4	—	4	19	17	2	—	—	23	
Zusammen	3 058	2 380	678	651	252	399	2 407	2 128	279	4	—	3 054	

¹ Kinder mit der Signierung des Geschlechts "ohne Angabe (nach § 22 Abs. 3 PStG)" werden dem weiblichen Geschlecht zugeordnet.

3.4 Kinder in öffentlich geförderter Kindertagespflege am 01.03.2019 nach Geschlecht, Alter, Verwandtschaftsverhältnis und Migrationshintergrund sowie Umfang der öffentlichen Finanzierung/Förderung

Geschlecht — Alter von ... bis unter ... Jahren — Verwandtschaftsverhältnis — Migrationshintergrund	Insge- samt ¹	Umfang der öffentlichen Finanzierung/Förderung der Kindertagespflege ²						
		Informa- tion, Vermitt- lung	fachliche Unter- stützung	Sach- auf- wand	Beitrag zur Anerken- nung der Förder- leistung	Unfall- versi- cherung	Beitrag zur Alterssiche- rung, Kran- ken- u. Pflege- versicherung	andere, auf Lan- desrecht beruhend
Insgesamt	6 308	6 308	6 308	6 308	6 308	6 308	6 195	4 113
Alter von ... bis unter ... Jahren								
unter 3.....	4 301	4 301	4 301	4 301	4 301	4 301	4 235	2 887
3 - 8.....	1 829	1 829	1 829	1 829	1 829	1 829	1 793	1 196
8 - 14.....	178	178	178	178	178	178	167	30
Verwandtschaftsverhältnis zur Tagespflegeperson								
Großeltern.....	6	6	6	6	6	6	5	2
andere Verwandte.....	—	—	—	—	—	—	—	—
nicht verwandt.....	6 302	6 302	6 302	6 302	6 302	6 302	6 190	4 111
und zwar mit Migrationshintergrund								
ausländische Herkunft mindestens								
eines Elternteils.....	1 343	1 343	1 343	1 343	1 343	1 343	1 310	931
in der Familie wird vorrangig								
nicht deutsch gesprochen.....	1 412	1 412	1 412	1 412	1 412	1 412	1 373	961
Zusammen	3 250	3 250	3 250	3 250	3 250	3 250	3 197	2 098
Alter von ... bis unter ... Jahren								
unter 3.....	2 243	2 243	2 243	2 243	2 243	2 243	2 215	1 480
3 - 8.....	909	909	909	909	909	909	888	598
8 - 14.....	98	98	98	98	98	98	94	20
Verwandtschaftsverhältnis zur Tagespflegeperson								
Großeltern.....	2	2	2	2	2	2	2	—
andere Verwandte.....	—	—	—	—	—	—	—	—
nicht verwandt.....	3 248	3 248	3 248	3 248	3 248	3 248	3 195	2 098
und zwar mit Migrationshintergrund								
ausländische Herkunft mindestens								
eines Elternteils.....	692	692	692	692	692	692	676	464
in der Familie wird vorrangig								
nicht deutsch gesprochen.....	734	734	734	734	734	734	718	504
Zusammen	3 058	3 058	3 058	3 058	3 058	3 058	2 998	2 015
Alter von ... bis unter ... Jahren								
unter 3.....	2 058	2 058	2 058	2 058	2 058	2 058	2 020	1 407
3 - 8.....	920	920	920	920	920	920	905	598
8 - 14.....	80	80	80	80	80	80	73	10
Verwandtschaftsverhältnis zur Tagespflegeperson								
Großeltern.....	4	4	4	4	4	4	3	2
andere Verwandte.....	—	—	—	—	—	—	—	—
nicht verwandt.....	3 054	3 054	3 054	3 054	3 054	3 054	2 995	2 013
und zwar mit Migrationshintergrund								
ausländische Herkunft mindestens								
eines Elternteils.....	651	651	651	651	651	651	634	467
in der Familie wird vorrangig								
nicht deutsch gesprochen.....	678	678	678	678	678	678	655	457

1 Ohne Mehrfachnennungen.

2 Mehrfachnennung möglich.

3 Kinder mit der Signierung des Geschlechts "ohne Angabe (nach § 22 Abs. 3 PStG)" werden dem weiblichen Geschlecht zugeordnet.

3.5 Kinder in öffentlich geförderter Kindertagespflege am 01.03.2019 nach Geschlecht, Alter, Verwandtschaftsverhältnis und Migrationshintergrund sowie gleichzeitig bestehende andere Betreuungsarrangements

Geschlecht — Alter von ... bis unter ... Jahren — Verwandtschaftsverhältnis — Migrationshintergrund	Insge- samt	Kind besucht zusätzlich zu dieser Tagespflege			
		eine Einrichtung der Kindertages- betreuung ¹	ein weiteres Tagespflege- verhältnis	eine Ganztags- schule	kein anderes Betreuungs- arrangement
Insgesamt					
Insgesamt.....	6 308	398	12	48	5 850
Alter von ... bis unter ... Jahren					
unter 3.....	4 301	42	11	—	4 248
3 - 8.....	1 829	228	1	3	1 597
8 - 14.....	178	128	—	45	5
Verwandtschaftsverhältnis zur Tagespflegeperson					
Großeltern.....	6	—	—	—	6
andere Verwandte.....	—	—	—	—	—
nicht verwandt.....	6 302	398	12	48	5 844
und zwar mit Migrationshintergrund					
ausländische Herkunft mindestens eines Elternteils.....	1 343	60	4	15	1 264
in der Familie wird vorrangig nicht deutsch gesprochen.....	1 412	120	4	22	1 266
Männlich					
Zusammen.....	3 250	212	4	21	3 013
Alter von ... bis unter ... Jahren					
unter 3.....	2 243	23	4	—	2 216
3 - 8.....	909	114	—	1	794
8 - 14.....	98	75	—	20	3
Verwandtschaftsverhältnis zur Tagespflegeperson					
Großeltern.....	2	—	—	—	2
andere Verwandte.....	—	—	—	—	—
nicht verwandt.....	3 248	212	4	21	3 011
und zwar mit Migrationshintergrund					
ausländische Herkunft mindestens eines Elternteils.....	692	36	2	5	649
in der Familie wird vorrangig nicht deutsch gesprochen.....	734	65	1	9	659
Weiblich ²					
Zusammen.....	3 058	186	8	27	2 837
Alter von ... bis unter ... Jahren					
unter 3.....	2 058	19	7	—	2 032
3 - 8.....	920	114	1	2	803
8 - 14.....	80	53	—	25	2
Verwandtschaftsverhältnis zur Tagespflegeperson					
Großeltern.....	4	—	—	—	4
andere Verwandte.....	—	—	—	—	—
nicht verwandt.....	3 054	186	8	27	2 833
und zwar mit Migrationshintergrund					
ausländische Herkunft mindestens eines Elternteils.....	651	24	2	10	615
in der Familie wird vorrangig nicht deutsch gesprochen.....	678	55	3	13	607

1 Z.B. Krippe, Kindergarten, Hort, altersgemischte Einrichtung.

2 Kinder mit der Signierung des Geschlechts "ohne Angabe (nach § 22 Abs. 3 PStG)" werden dem weiblichen Geschlecht zugeordnet.

3.6 Kindertagespflegepersonen am 01.03.2019 nach Berufsausbildungsabschluss und Altersgruppen

Höchster Berufsausbildungsabschluss	Insgesamt	Davon im Alter von ... bis unter ... Jahren						
		unter 20	20 - 25	25 - 30	30 - 40	40 - 50	50 - 60	60 und älter
Dipl.-Sozialpädagogen/innen, Dipl.-Sozialarbeiter/innen (Fachhochschule oder vergleichbarer Abschluss).....	21	–	1	2	7	1	6	4
Dipl.-Pädagogen/innen, Dipl.-Sozialpädagogen/innen, Dipl.-Erziehungswissenschaftler/innen (Universität oder vergleichbarer Abschluss).....	31	–	–	1	4	8	6	12
Dipl.-Heilpädagogen/innen (Fachhochschule oder vergleichbarer Abschluss).....	3	–	–	–	2	–	–	1
Staatlich anerkannte Kindheitspädagogen/innen (Master/Bachelor).....	1	–	–	–	1	–	–	–
Erzieher/innen.....	495	–	7	26	105	124	162	71
Heilpädagogen/innen (Fachschule), Heilerzieher/innen, Heilerziehungspfleger/innen..	10	–	1	–	1	3	3	2
Kinderpfleger/innen.....	26	–	–	–	4	9	4	9
Familienpfleger/innen, Assistenten/innen im Sozialwesen, soziale und medizinische Helferberufe.....	103	–	4	2	22	18	36	21
Sonstige soziale/sozialpädagogische Kurzausbildung.....	43	–	–	2	12	9	16	4
Anderer, nicht fachpädagogischer Berufsausbildungsabschluss.....	720	1	6	19	85	136	294	179
Noch in Berufsausbildung.....	70	4	33	19	12	2	–	–
Ohne abgeschlossene Berufsausbildung.....	132	1	8	6	23	27	34	33
Insgesamt	1 655	6	60	77	278	337	561	336

3.7 Kindertagespflegepersonen am 01.03.2019 nach Qualifikationsnachweis und Altersgruppen

Geschlecht — Qualifizierungsnachweis	Insgesamt	Davon im Alter von ... bis unter ... Jahren						
		unter 20	20 - 25	25 - 30	30 - 40	40 - 50	50 - 60	60 und älter
Insgesamt								
Mit abgeschlossenem Qualifizierungskurs.....	1 611	5	57	75	270	327	548	329
Dauer von ... bis ... Stunden								
weniger als 160.....	731	5	52	64	155	141	173	141
160 - 299.....	194	—	3	5	37	40	76	33
300 und mehr.....	686	—	2	6	78	146	299	155
Anderer Nachweis der Qualifikation.....	35	1	2	1	6	10	9	6
In tätigkeitsbegleitender Qualifikation.....	—	—	—	—	—	—	—	—
Erste-Hilfe-Kurs für Säuglinge und Kleinkinder..	1 655	6	60	77	278	337	561	336
Insgesamt	1 655	6	60	77	278	337	561	336
Männlich								
Mit abgeschlossenem Qualifizierungskurs.....	122	2	9	8	28	30	29	16
Dauer von ... bis ... Stunden								
weniger als 160.....	74	2	8	7	18	15	11	13
160 - 299.....	11	—	1	1	2	1	6	—
300 und mehr.....	37	—	—	—	8	14	12	3
Anderer Nachweis der Qualifikation.....	4	—	—	—	1	2	1	—
In tätigkeitsbegleitender Qualifikation.....	—	—	—	—	—	—	—	—
Erste-Hilfe-Kurs für Säuglinge und Kleinkinder..	126	2	9	8	29	32	30	16
Zusammen	126	2	9	8	29	32	30	16
Weiblich ¹								
Mit abgeschlossenem Qualifizierungskurs.....	1 489	3	48	67	242	297	519	313
Dauer von ... bis ... Stunden								
weniger als 160.....	657	3	44	57	137	126	162	128
160 - 299.....	183	—	2	4	35	39	70	33
300 und mehr.....	649	—	2	6	70	132	287	152
Anderer Nachweis der Qualifikation.....	31	1	2	1	5	8	8	6
In tätigkeitsbegleitender Qualifikation.....	—	—	—	—	—	—	—	—
Erste-Hilfe-Kurs für Säuglinge und Kleinkinder..	1 529	4	51	69	249	305	531	320
Zusammen	1 529	4	51	69	249	305	531	320

¹ Personen mit der Signierung des Geschlechts "ohne Angabe (nach § 22 Abs. 3 PStG)" werden dem weiblichen Geschlecht zugeordnet.

3.8 Kinder und tätige Personen in öffentlich geförderter Kindertagespflege am 01.03.2019 nach Bezirken

Bezirk	Tagespflegepersonen			Kinder			
	ins- gesamt	und zwar mit ausschließlich		ins- gesamt	darunter im Alter von 0 bis unter 3 Jahren		
		fachpäda- gogischem Berufsaus- bildungs- abschluss	abgeschlos- senem Qualifizie- rungskurs		zu- sam- men	und zwar dar. mit einer durchgehenden Betreuungszeit von mehr als 7 Stunden pro Betreuungstag	Be- suchs- quote ¹
Mitte.....	195	69	195	749	508	314	4,1
Friedrichshain-Kreuzberg.....	124	75	123	472	387	303	3,9
Pankow.....	175	74	175	506	371	260	2,7
Charlottenburg-Wilmersdorf.....	187	88	177	717	550	374	6,5
Spandau.....	140	46	138	621	260	147	3,5
Steglitz-Zehlendorf.....	171	74	152	607	462	289	6,0
Tempelhof-Schöneberg.....	226	124	226	1 016	608	390	5,9
Neukölln.....	104	51	100	398	225	150	2,1
Treptow-Köpenick.....	76	35	70	247	221	166	2,6
Marzahn-Hellersdorf.....	66	29	66	307	213	149	2,5
Lichtenberg.....	74	44	74	260	187	140	1,9
Reinickendorf.....	117	24	115	408	309	207	4,0
Berlin	1 655	733	1 611	6 308	4 301	2 889	3,7

¹ Anzahl der Kinder in Kindertageseinrichtungen je 100 Kinder der gleichen Altersgruppe. Melderechtlich registrierte Einwohner zum 31. Dezember 2018.

Das Amt für Statistik Berlin-Brandenburg

Das Amt für Statistik Berlin-Brandenburg ist für beide Länder die zentrale Dienstleistungseinrichtung auf dem Gebiet der amtlichen Statistik. Das Amt erbringt Serviceleistungen im Bereich Information und Analyse für die breite Öffentlichkeit, für alle gesellschaftlichen Gruppen sowie für Kunden aus Verwaltung und Politik, Wirtschaft und Wissenschaft. Kerngeschäft des Amtes ist die Durchführung der gesetzlich angeordneten amtlichen Statistiken für Berlin und Brandenburg. Das Amt erhebt die Daten, bereitet sie auf, interpretiert und analysiert sie und veröffentlicht die Ergebnisse. Die Grundversorgung aller Nutzer mit statistischen Informationen erfolgt unentgeltlich, im Wesentlichen über das Internet und den Informationsservice. Daneben werden nachfrage- und zielgruppenorientierte Standardauswertungen zu Festpreisen angeboten. Kundenspezifische Aufbereitung / Beratung zu kostendeckenden Preisen ergänzt das Spektrum der Informationsbereitstellung.

Amtliche Statistik im Verbund

Die Statistiken werden bundesweit nach einheitlichen Konzepten, Methoden und Verfahren arbeitsteilig erstellt. Die statistischen Ämter der Länder sind dabei grundsätzlich für die Durchführung der Erhebungen, für die Aufbereitung und Veröffentlichung der Länderergebnisse zuständig. Durch diese Kooperation in einem „Statistikverbund“ entstehen für alle Länder vergleichbare und zu einem Bundesergebnis zusammenführbare Erhebungsergebnisse.

Produkte und Dienstleistungen

Informationsservice

info@statistik-bbb.de
mit statistischen Informationen für jedermann und Beratung sowie maßgeschneiderte Aufbereitungen von Daten über Berlin und Brandenburg.
Auskunft, Beratung, Pressedienst sowie Fachbibliothek.

Standort Potsdam

Steinstraße 104-106, 14480 Potsdam
Tel. 0331 8173 - 1777
Fax 030 9028 - 4091
Mo – Do 9 – 15 Uhr, Fr 9 – 14 Uhr

Standort Berlin

Alt-Friedrichsfelde 60, 10315 Berlin
Bibliothek
Tel. 030 9021 - 3540
Mo – Do 9 – 15 Uhr, Fr 9 – 14 Uhr

Internet-Angebot

www.statistik-berlin-brandenburg.de
mit aktuellen Daten, Pressemitteilungen, Statistischen Berichten zum kostenlosen Herunterladen, regionalstatistischen Informationen, Wahlstatistiken und -analysen sowie einem Überblick über das gesamte Leistungsspektrum des Amtes.

Statistische Jahrbücher

mit einer Vielzahl von Tabellen aus nahezu allen Arbeitsgebieten der amtlichen Statistik.

Statistische Berichte

mit Ergebnissen der einzelnen Statistiken in Tabellen in tiefer sachlicher Gliederung und Grafiken zur Veranschaulichung von Entwicklungen und Strukturen.

Datenangebot aus dem Sachgebiet

Informationen zu dieser Veröffentlichung

Referat 13

Tel. 0331 8173 - 1165

Fax 0331 8173 - 1911

Kita-BE@statistik-bbb.de

Weitere Veröffentlichungen zum Thema

Statistische Berichte:

- Kinder und tätige Personen
In Tageseinrichtungen und
öffentlich geförderter
Kindertagespflege
Im Land Brandenburg
01. März 2019
KV 7 – j / 19