

Statistischer Bericht

L II 7 - j / 18

└ Realsteuervergleich in den Ländern
Berlin und Brandenburg
2018

Impressum

Statistischer Bericht
L II 7 - j / 18

Erscheinungsfolge: jährlich
Erschienen im **August 2019**

Herausgeber

Amt für Statistik Berlin-Brandenburg
Steinstraße 104-106
14480 Potsdam
info@statistik-bbb.de
www.statistik-berlin-brandenburg.de

Tel. 0331 8173 - 1777
Fax 030 9028 - 4091

Zeichenerklärung

- 0 weniger als die Hälfte von 1
in der letzten besetzten Stelle,
jedoch mehr als nichts
- nichts vorhanden
- ... Angabe fällt später an
- () Aussagewert ist eingeschränkt
- / Zahlenwert nicht sicher genug
- Zahlenwert unbekannt oder
geheim zu halten
- x Tabellenfach gesperrt
- p vorläufige Zahl
- r berichtigte Zahl
- s geschätzte Zahl

Amt für Statistik Berlin-Brandenburg,
Potsdam, 2019



*Dieses Werk ist unter einer Creative Commons Lizenz
vom Typ Namensnennung 3.0 Deutschland zugänglich.
Um eine Kopie dieser Lizenz einzusehen, konsultieren Sie
<http://creativecommons.org/licenses/by/3.0/de/>*

Inhaltsverzeichnis

Seite

[Metadaten zu dieser Statistik
\(externer Link\)](#)

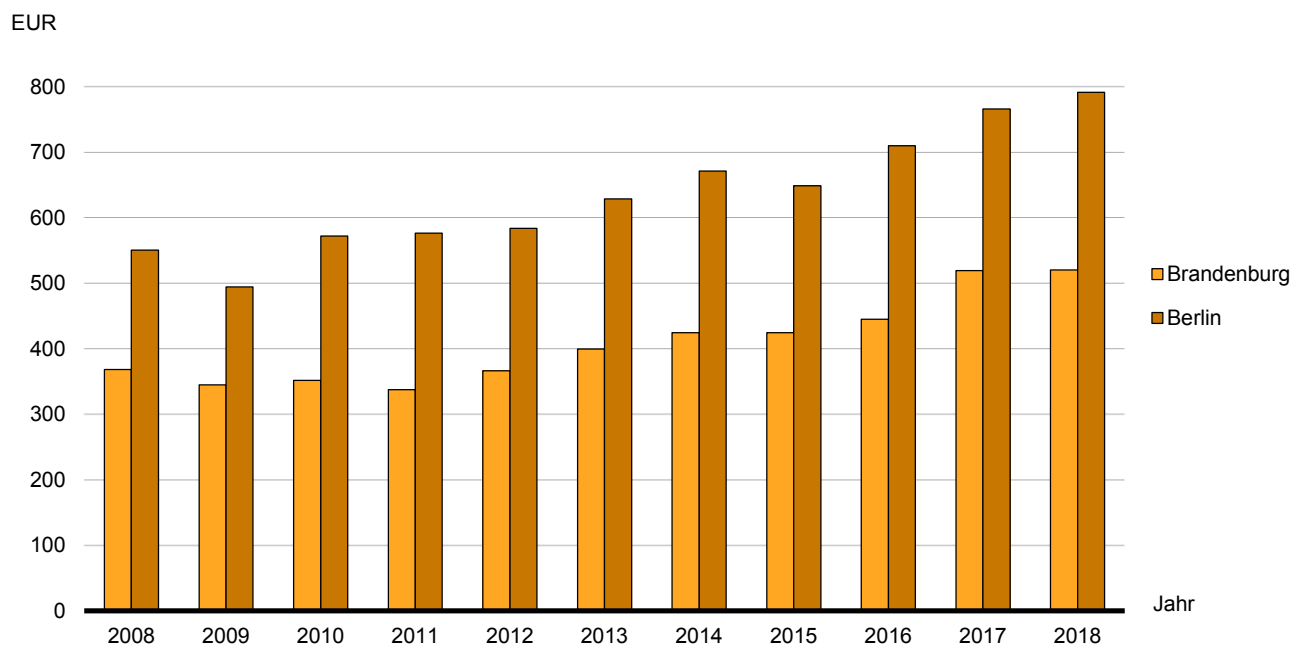
Grafiken

1 Realsteueraufbringungskraft je Einwohner für Berlin und Brandenburg von 2008 bis 2018	4
2 Hebesätze der Realsteuern für Berlin und Brandenburg von 2008 bis 2018 nach Art der Steuer	4
3 Istaufkommen der Realsteuern für Brandenburg von 2008 bis 2018 nach Art der Steuer	5

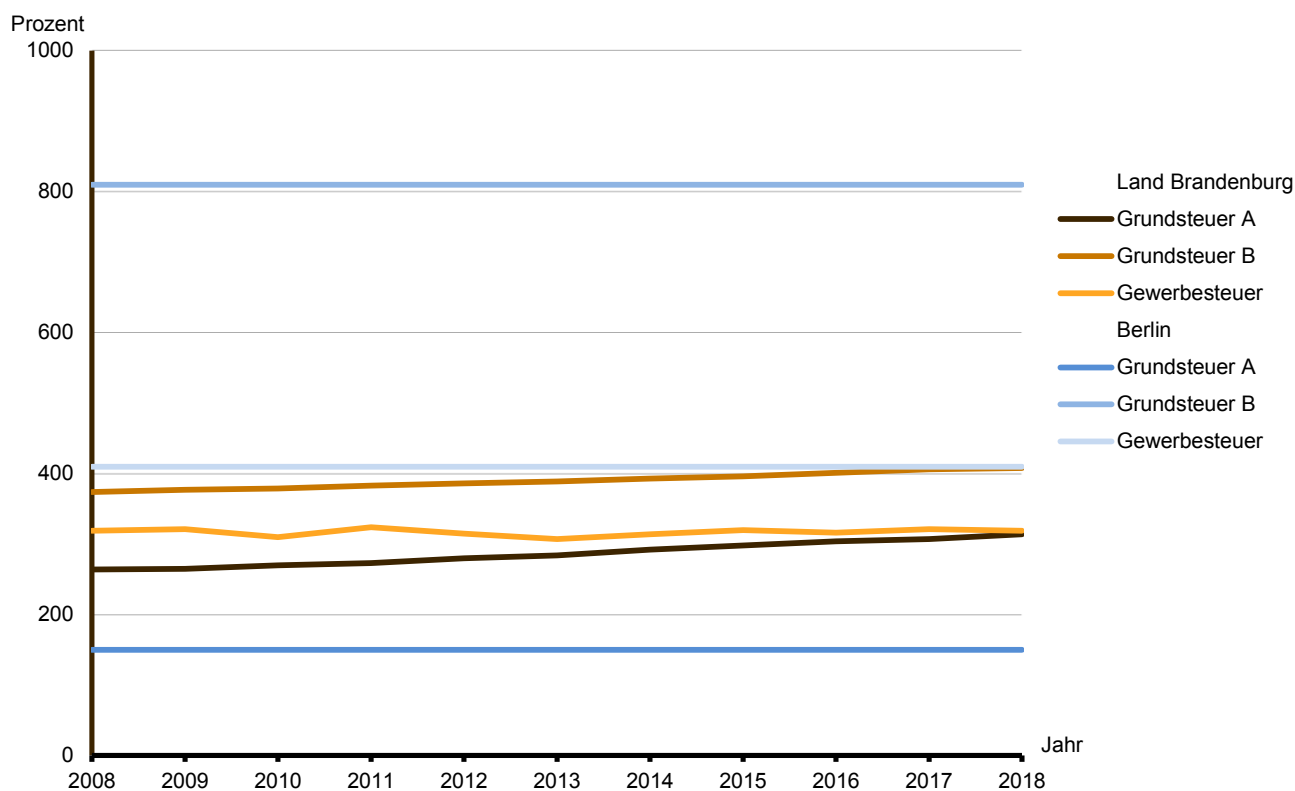
Tabellen

1 Istaufkommen und Hebesätze der Realsteuern für Berlin und Brandenburg von 2008 bis 2018 nach Art der Steuer	5
2 Istaufkommen, Grundbetrag und gewogener Durchschnittshebesatz der kreisfreien Städte und kreisangehörigen Gemeinden des Landes Brandenburg 2018 nach Gemeindegrößenklassen und Art der Steuer	6
3 Realsteueraufbringungskraft und Steuereinnahmekraft der kreisfreien Städte und kreisangehörigen Gemeinden des Landes Brandenburg 2018 nach Gemeindegrößenklassen	7
4 Realsteuervergleich 2018 für Berlin und nach Gemeinden des Landes Brandenburg	8

1 Realsteueraufbringungskraft je Einwohner für Berlin und Brandenburg von 2008 bis 2018



2 Hebesätze der Realsteuern¹ für Berlin und Brandenburg von 2008 bis 2018 nach Art der Steuer



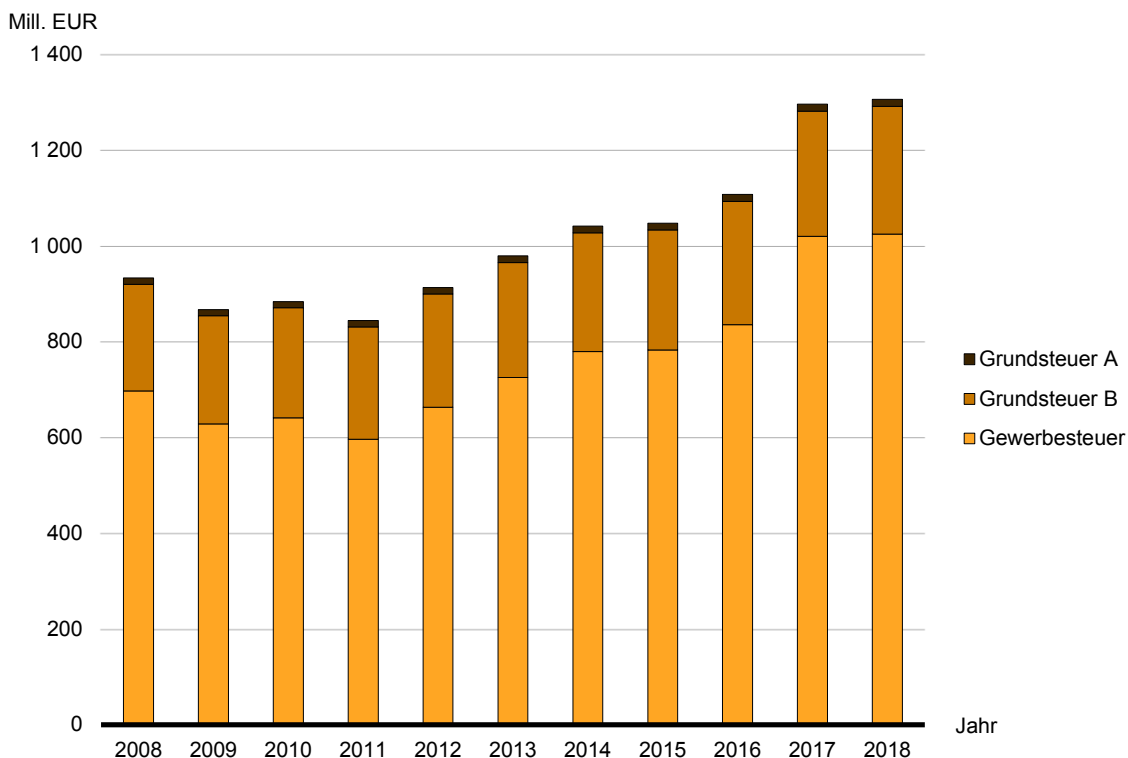
¹ für Brandenburg: gewogene Durchschnittshebesätze der Gemeinden

1 Istaufkommen und Hebesätze der Realsteuern für Berlin und Brandenburg von 2008 bis 2018 nach Art der Steuer

Jahr	Istaufkommen			Hebesatz ¹		
	Grundsteuer		Gewerbsteuer	Grundsteuer		Gewerbsteuer
	A	B		A	B	
	EUR			%		
Brandenburg						
2008	13 088 426	222 995 643	696 866 861	264	374	319
2009	12 962 494	225 875 003	628 232 548	265	377	321
2010	12 932 034	229 964 723	640 810 014	270	379	310 r
2011	13 068 472	234 417 870	596 467 347	273	383	324
2012	13 548 194	237 122 549	662 686 652	280	386	315
2013	13 714 464	240 413 114	724 964 009	284	389	307
2014	14 091 288	247 730 774	779 581 499	292	393	314
2015	14 384 071	250 483 915	782 644 752	298	396	320
2016	14 888 084	257 366 323	835 286 357	304	401	316
2017	14 864 497	261 467 708	1 020 128 243	307	406	321
2018	15 135 003	266 480 276	1 024 665 996	314	408	319
Berlin						
2008	76 130	718 133 254	1 168 566 054	150	810	410
2009	79 470	735 753 951	961 734 314	150	810	410
2010	70 994	747 237 804	1 223 641 944	150	810	410
2011	70 783	761 039 150	1 244 709 215	150	810	410
2012	66 593	756 677 328	1 297 167 241	150	810	410
2013	66 438	763 586 075	1 371 195 792	150	810	410
2014	65 257	776 800 822	1 534 445 237	150	810	410
2015	60 901	780 719 986	1 480 622 883	150	810	410
2016	61 651	790 333 472	1 709 751 742	150	810	410
2017	60 359	804 721 256	1 948 486 933	150	810	410
2018	58 801	816 618 568	2 054 391 592	150	810	410

1 für Brandenburg: gewogene Durchschnittshebesätze der Gemeinden

3 Istaufkommen der Realsteuern in Brandenburg von 2008 bis 2018 nach Art der Steuer



**2 Istaufkommen, Grundbetrag und gewogener Durchschnittshebesatz der
kreisfreien Städte und kreisangehörigen Gemeinden des Landes Brandenburg 2018
nach Gemeindegrößenklassen und Art der Steuer**

Gebietskörperschaftsgruppe – Gemeindegrößenklasse von ... bis unter ... Einwohner	Gemeinden		Einwohner am 30.06.2018	Istaufkommen	Grundbetrag	Gewogener Durchschnitts- hebesatz
	insgesamt	mit Steuer- aufkommen				
	Anzahl			EUR		%
Grundsteuer A						
Kreisfreie Städte						
100 000 bis unter 200 000	2	2	277 400	128 427	39 600	324
50 000 bis unter 100 000	2	2	129 982	180 143	47 304	381
Zusammen	4	4	407 382	308 570	86 904	355
Kreisangehörige Gemeinden						
20 000 bis unter 50 000	23	23	660 641	684 320	245 024	279
10 000 bis unter 20 000	41	41	576 814	2 152 552	711 356	303
5 000 bis unter 10 000	56	55	431 758	3 214 124	1 055 721	304
3 000 bis unter 5 000	42	42	159 048	2 703 923	905 901	298
1 000 bis unter 3 000	99	99	168 685	3 067 107	917 219	334
unter 1 000	152	152	102 250	3 004 407	900 128	334
Zusammen	413	412	2 099 196	14 826 433	4 735 349	313
Gemeinden insgesamt	417	416	2 506 578	15 135 003	4 822 253	314
Grundsteuer B						
Kreisfreie Städte						
100 000 bis unter 200 000	2	2	277 400	35 519 450	6 736 932	527
50 000 bis unter 100 000	2	2	129 982	15 602 772	3 080 718	506
Zusammen	4	4	407 382	51 122 222	9 817 650	521
Kreisangehörige Gemeinden						
20 000 bis unter 50 000	23	23	660 641	70 343 124	17 483 852	402
10 000 bis unter 20 000	41	41	576 814	59 498 295	15 397 116	386
5 000 bis unter 10 000	56	56	431 758	44 088 325	11 613 484	380
3 000 bis unter 5 000	42	42	159 048	15 844 724	4 159 488	381
1 000 bis unter 3 000	99	99	168 685	16 482 270	4 353 995	379
unter 1 000	152	152	102 250	9 101 316	2 435 224	374
Zusammen	413	413	2 099 196	215 358 054	55 443 159	388
Gemeinden insgesamt	417	417	2 506 578	266 480 276	65 260 809	408
Gewerbsteuer						
Kreisfreie Städte						
100 000 bis unter 200 000	2	2	277 400	136 061 103	30 826 139	441
50 000 bis unter 100 000	2	2	129 982	47 373 447	10 999 280	431
Zusammen	4	4	407 382	183 434 550	41 825 419	439
Kreisangehörige Gemeinden						
20 000 bis unter 50 000	23	23	660 641	254 545 282	71 006 384	358
10 000 bis unter 20 000	41	41	576 814	337 612 292	128 283 887	263
5 000 bis unter 10 000	56	56	431 758	118 696 139	36 470 979	325
3 000 bis unter 5 000	42	42	159 048	78 000 577	26 701 792	292
1 000 bis unter 3 000	99	99	168 685	34 166 298	10 664 052	320
unter 1 000	152	152	102 250	18 210 858	5 764 035	316
Zusammen	413	413	2 099 196	841 231 446	278 891 129	302
Gemeinden Insgesamt	417	417	2 506 578	1 024 665 996	320 716 548	319

3 Realsteueraufbringungskraft und Steuereinnahmekraft der kreisfreien Städte und kreisangehörigen Gemeinden des Landes Brandenburg 2018 nach Gemeindegrößenklassen

Gebietskörperschaftsgruppe – Gemeindegrößenklasse von ... bis unter ... Einwohner	Realsteueraufbringungskraft				Gemeinde- anteil an der Einkommen- steuer	Gemeinde- anteil an der Umsatz- steuer	Gewerbe- steuer- umlage	Steuer- einnahme- kraft
	Grundsteuer		Gewerbe- steuer	Zusammen				
	A	B						
	EUR							
Kreisfreie Städte								
100 000 bis unter 200 000	124 344	27 486 682	98 335 383	125 946 409	110 638 939	25 004 284	10 789 332	250 800 300
50 000 bis unter 100 000	148 534	12 569 329	35 087 703	47 805 566	41 155 191	10 388 336	3 851 590	95 497 503
Zusammen	272 878	40 056 011	133 423 086	173 751 975	151 794 130	35 392 620	14 640 922	346 297 803
Kreisangehörige Gemeinden								
20 000 bis unter 50 000	769 375	71 334 117	226 510 366	298 613 858	260 089 536	43 016 407	24 785 364	576 934 437
10 000 bis unter 20 000	2 233 659	62 820 235	409 225 599	474 279 493	219 013 694	32 522 797	44 945 802	680 870 182
5 000 bis unter 10 000	3 314 967	47 383 014	116 342 422	167 040 403	152 481 575	20 723 358	12 788 522	327 456 814
3 000 bis unter 5 000	2 844 533	16 970 711	85 178 720	104 993 964	48 435 911	7 714 901	9 346 607	151 798 169
1 000 bis unter 3 000	2 880 064	17 764 296	34 018 327	54 662 687	51 280 036	5 882 379	3 721 899	108 103 203
unter 1 000	2 826 401	9 935 717	18 387 275	31 149 393	31 062 707	2 958 689	2 017 394	63 153 395
Zusammen	14 868 999	226 208 090	889 662 709	1 130 739 798	762 363 459	112 818 531	97 605 588	1 908 316 200
Gemeinden insgesamt	15 141 877	266 264 101	1 023 085 795	1 304 491 773	914 157 589	148 211 151	112 246 510	2 254 614 003

4 Realsteuervergleich 2018 für Berlin und nach Gemeinden des Landes Brandenburg

Schlüssel- nummer	Gebietskörperschaft	Einwohner am 30.06.2018	Istaufkommen			Hebesatz			Grundbetrag		
			Grundsteuer		Gewerbe- steuer	Grundsteuer		Gewerbe- steuer	Grundsteuer		Gewerbe- steuer
			A	B		A	B		A	B	
		Anzahl	EUR			%			EUR		
11000000	Berlin	3 624 930	58 801	816 618 568	2 054 391 592	150	810	410	39 201	100 817 107	501 071 120
12051000	Brandenburg an der Havel	71 882	100 722	8 642 460	30 386 943	400	530	450	25 181	1 630 653	6 752 654
12052000	Cottbus	100 351	78 471	13 298 091	30 529 665	400	500	400	19 618	2 659 618	7 632 416
12053000	Frankfurt (Oder)	58 100	79 421	6 960 312	16 986 504	359	480	400	22 123	1 450 065	4 246 626
12054000	Potsdam	177 049	49 956	22 221 359	105 531 438	250	545	455	19 982	4 077 314	23 193 723
12055000	kreisfreie Städte zusammen	407 382	308 570	51 122 222	183 434 550	355	521	439	86 904	9 817 650	41 825 419
Landkreis Barnim											
12060005	Ahrensfelde	13 364	42 902	1 633 688	4 627 836	305	420	300	14 066	388 973	1 542 612
12060020	Bernau bei Berlin	38 341	20 648	3 506 449	7 965 948	200	400	350	10 324	876 612	2 275 985
12060052	Eberswalde	40 169	28 400	3 877 138	12 308 795	300	415	395	9 467	934 250	3 116 151
12060181	Panketal	20 464	6 297	1 562 969	2 366 441	200	350	300	3 149	446 563	788 814
12060198	Schorfheide	9 983	65 015	1 131 380	4 107 965	350	420	350	18 576	269 376	1 173 704
12060269	Wandlitz	22 736	45 430	2 614 454	5 625 246	300	450	320	15 143	580 990	1 757 889
12060280	Werneuchen	8 926	70 299	849 334	3 348 428	300	350	330	23 433	242 667	1 014 675
Amt Biesenthal-Barnim											
12060024	Biesenthal	5 741	11 613	573 279	1 097 470	200	385	250	5 807	148 904	438 988
12060034	Breydin	757	8 735	52 110	– 304 637	200	300	315	4 368	17 370	– 96 710
12060154	Marienwerder	1 698	8 390	161 806	188 740	200	350	250	4 195	46 230	75 496
12060161	Melchow	962	2 985	66 144	147 213	200	300	300	1 493	22 048	49 071
12060192	Rüdnitz	1 960	4 410	157 329	268 118	200	400	300	2 205	39 332	89 373
12060250	Sydower Fließ	985	12 289	76 483	92 014	250	400	350	4 916	19 121	26 290
Amt Joachimsthal (Schorfheide)											
12060012	Althüttendorf	568	17 076	56 279	47 214	650	410	315	2 627	13 727	14 989
12060068	Friedrichswalde	788	20 408	71 248	99 906	790	420	315	2 583	16 964	31 716
12060100	Joachimsthal	3 352	28 402	326 878	272 786	416	434	325	6 827	75 318	83 934
12060296	Ziethen	455	33 715	45 852	142 177	525	405	321	6 422	11 321	44 292
Amt Britz-Chorin-Oderberg											
12060036	Britz	2 084	5 558	235 144	217 052	250	400	321	2 223	58 786	67 617
12060045	Chorin	2 332	30 323	201 150	232 463	273	400	324	11 107	50 288	71 748
12060092	Hohenfinow	512	6 850	33 702	36 237	250	350	300	2 740	9 629	12 079
12060128	Liepe	652	6 097	51 378	46 548	313	400	324	1 948	12 845	14 367
12060149	Lunow-Stolzenhagen	1 213	20 358	89 523	58 878	256	400	323	7 952	22 381	18 228
12060172	Niederfinow	597	3 798	41 649	26 268	250	350	300	1 519	11 900	8 756
12060176	Oderberg	2 159	19 199	188 026	103 120	304	400	323	6 315	47 007	31 926
12060185	Parsteinsee	539	13 150	42 857	71 628	256	400	323	5 137	10 714	22 176
12060000	Landkreis Barnim	181 337	532 347	17 646 249	43 193 854	305	403	341	174 542	4 373 316	12 674 166

Realsteueraufbringungskraft				Realsteuer- aufbrin- gungskraft	Gemeindeanteil an der Einkommen- steuer	Gemeindeanteil an der Umsatz- steuer	Gewerbe- steuer- umlage	Steuer- einnahme- kraft	Steuer- einnahme- kraft	Schlüssel- nummer
Grundsteuer		Gewerbe- steuer	Zusammen							
A	B									
EUR				EUR/Einw.	EUR				EUR/Einw.	
58 801	816 618 568	2 054 391 592	2 871 068 961	792,03	1 664 591 427	285 736 818	77 989 512	4 743 407 694	1 308,55	11000000
79 068	6 653 064	21 540 966	28 273 098	393,33	22 154 700	5 500 358	2 362 644	53 565 512	745,19	12051000
61 601	10 851 241	24 347 407	35 260 249	351,37	36 117 178	8 593 821	2 671 715	77 299 533	770,29	12052000
69 466	5 916 265	13 546 737	19 532 468	336,19	19 000 491	4 887 978	1 488 946	41 931 991	721,72	12053000
62 743	16 635 441	73 987 976	90 686 160	512,21	74 521 761	16 410 463	8 117 617	173 500 767	979,96	12054000
272 878	40 056 011	133 423 086	173 751 975	426,51	151 794 130	35 392 620	14 640 922	346 297 803	850,06	12055000
44 167	1 587 010	4 920 932	6 552 109	490,28	8 494 718	789 485	540 084	15 296 228	1 144,58	12060005
32 417	3 576 577	7 260 392	10 869 386	283,49	14 457 128	1 759 467	796 810	26 289 171	685,67	12060020
29 726	3 811 740	9 940 522	13 781 988	343,10	10 479 263	2 793 494	1 090 653	25 964 092	646,37	12060052
9 888	1 821 977	2 516 317	4 348 182	212,48	11 788 611	311 246	276 085	16 171 954	790,26	12060181
58 329	1 099 054	3 744 116	4 901 499	490,98	3 729 032	396 874	410 797	8 616 608	863,13	12060198
47 549	2 370 439	5 607 666	8 025 654	352,99	10 040 376	547 572	615 261	17 998 341	791,62	12060269
73 580	990 081	3 236 813	4 300 474	481,79	3 155 581	452 806	355 136	7 553 725	846,26	12060280
18 234	607 528	1 400 372	2 026 134	352,92	2 031 532	184 026	153 646	4 088 046	712,08	12060024
13 716	70 870	- 308 505	- 223 919	295,80	270 865	46 561	- 33 849	127 356	168,24	12060034
13 172	188 618	240 832	442 622	260,67	593 654	36 958	26 424	1 046 810	616,50	12060154
4 688	89 956	156 536	251 180	261,10	344 089	22 126	17 175	600 220	623,93	12060161
6 924	160 475	285 100	452 499	230,87	724 378	34 963	31 280	1 180 560	602,33	12060192
15 436	78 014	83 865	177 315	180,02	304 872	9 097	9 142	482 142	489,48	12060250
8 249	56 006	47 815	112 070	197,31	189 871	34 049	5 246	330 744	582,30	12060012
8 111	69 213	101 174	178 498	226,52	250 388	6 636	11 101	424 421	538,61	12060068
21 437	307 297	267 749	596 483	177,95	895 600	92 843	29 377	1 555 549	464,07	12060100
20 165	46 190	141 291	207 646	456,36	104 854	14 893	15 502	311 891	685,47	12060296
6 980	239 847	215 698	462 525	221,94	648 869	93 337	23 677	1 181 054	566,72	12060036
34 876	205 175	228 876	468 927	201,08	813 509	53 220	25 151	1 310 505	561,97	12060045
8 604	39 286	38 532	86 422	168,79	171 222	5 887	4 228	259 303	506,45	12060092
6 117	52 408	45 831	104 356	160,06	251 302	11 532	5 028	362 162	555,46	12060128
24 969	91 314	58 147	174 430	143,80	270 042	14 659	6 378	452 753	373,25	12060149
4 770	48 552	27 932	81 254	136,10	227 351	7 481	3 064	313 022	524,32	12060172
19 829	191 789	101 844	313 462	145,19	446 292	43 914	11 152	792 516	367,08	12060176
16 130	43 713	70 741	130 584	242,27	108 328	18 367	7 762	249 517	462,93	12060185
548 063	17 843 129	40 430 588	58 821 780	324,38	70 791 727	7 781 493	4 436 310	132 958 690	733,21	12060000

4 Realsteuervergleich 2018 für Berlin und nach Gemeinden des Landes Brandenburg

Schlüssel- nummer	Gebietskörperschaft	Einwohner am 30.06.2018	Istaufkommen			Hebesatz			Grundbetrag		
			Grundsteuer		Gewerbe- steuer	Grundsteuer		Gewerbe- steuer	Grundsteuer		Gewerbe- steuer
			A	B		A	B		A	B	
		Anzahl	EUR			%			EUR		
Landkreis Dahme-Spreewald											
12061020	Bestensee	7 855	6 937	618 118	893 566	200	370	300	3 469	167 059	297 855
12061112	Eichwalde	6 452		633 778	910 109	–	375	350	–	169 007	260 031
12061217	Heidesee	7 141	27 159	657 416	1 304 638	232	349	323	11 706	188 371	403 913
12061219	Heideblick	3 554	70 782	286 539	482 823	250	379	320	28 313	75 604	150 882
12061260	Königs Wusterhausen	36 905	13 492	3 437 029	9 209 163	250	393	350	5 397	874 562	2 631 189
12061316	Lübben (Spreewald)	13 972	69 925	1 368 008	3 973 096	520	395	330	13 447	346 331	1 203 968
12061320	Luckau	9 637	113 112	1 006 797	3 281 951	302	391	350	37 454	257 493	937 700
12061329	Märkische Heide	3 890	64 453	360 936	742 855	264	374	300	24 414	96 507	247 618
12061332	Mittenwalde	9 121	39 423	1 021 657	4 324 317	250	340	330	15 769	300 487	1 310 399
12061433	Schönefeld	15 082	36 170	2 831 514	151 526 198	280	380	240	12 918	745 135	63 135 916
12061444	Schulzendorf	8 238	1 657	626 414	834 819	250	340	340	663	184 239	245 535
12061540	Wildau	10 142	1 722	1 468 056	4 916 847	300	385	350	574	381 313	1 404 813
12061572	Zeuthen	11 358	1 590	1 106 510	1 568 034	250	365	350	636	303 153	448 010
Amt Schenkenländchen											
12061192	Groß Köris	2 323	17 620	227 178	2 156 414	440	330	320	4 005	68 842	673 879
12061216	Halbe	2 383	51 692	454 856	1 249 795	900	380	310	5 744	119 699	403 160
12061328	Märkisch Buchholz	801	2 732	78 219	51 681	400	395	320	683	19 802	16 150
12061344	Münchehofe	480	5 793	41 743	11 551	300	350	300	1 931	11 927	3 850
12061448	Schwerin	828	1 022	111 533	142 734	500	400	250	204	27 883	57 094
12061492	Teupitz	1 903	15 354	226 081	262 445	1000	390	300	1 535	57 969	87 482
Amt Lieberose/Oberspreewald											
12061005	Alt Zauche-Wußwerk	496	30 212	56 250	129 264	783	385	330	3 858	14 610	39 171
12061061	Byhleguhre-Byhlen	731	8 173	64 002	81 752	320	430	300	2 554	14 884	27 251
12061224	Jamlitz	518	7 537	54 362	374 124	265	377	300	2 844	14 420	124 708
12061308	Lieberose	1 392	23 873	128 672	442 684	290	390	360	8 232	32 993	122 968
12061352	Neu Zauche	1 091	32 560	87 722	138 601	866	369	300	3 760	23 773	46 200
12061450	Schwielochsee	1 480	94 741	192 311	451 615	1163	374	310	8 146	51 420	145 682
12061470	Spreewaldheide	472	24 707	66 838	53 827	810	435	305	3 050	15 365	17 648
12061476	Straupitz	954	22 725	101 677	161 200	870	437	316	2 612	23 267	51 013
Amt Unterspreewald											
12061017	Bersteland	885	49 016	119 385	651 942	690	400	300	7 104	29 846	217 314
12061097	Drahnisdorf	605	37 921	53 034	95 504	620	400	320	6 116	13 259	29 845
12061164	Golßen	2 562	87 432	360 098	2 441 646	500	400	320	17 486	90 025	763 014
12061244	Kasel-Golzig	680	35 568	85 596	103 202	620	400	320	5 737	21 399	32 251
12061265	Krausnick-Groß Wasserburg	596	21 564	122 380	334 872	640	380	330	3 369	32 205	101 476
12061405	Rietzneuendorf-Staakow	595	23 160	52 523	8 924	620	400	300	3 735	13 131	2 975
12061428	Schlepzig	603	21 465	62 667	63 770	700	400	325	3 066	15 667	19 622
12061435	Schönwald	1 160	58 762	96 718	185 341	685	390	320	8 578	24 799	57 919
12061471	Steinreich	492	85 607	54 968	– 2 664	620	410	320	13 808	13 407	– 833
12061510	Unterspreewald	811	27 441	93 857	126 918	690	400	330	3 977	23 464	38 460
12061000	Landkreis Dahme-Spreewald	168 188	1 233 099	18 415 442	193 685 558	445	379	256	276 894	4 863 317	75 756 128

Realsteueraufbringungskraft				Realsteuer- aufbrin- gungskraft	Gemeindeanteil an der Einkommen- steuer	Gemeindeanteil an der Umsatz- steuer	Gewerbe- steuer- umlage	Steuer- einnahme- kraft	Steuer- einnahme- kraft	Schlüssel- nummer
Grundsteuer		Gewerbe- steuer	Zusammen							
A	B									
EUR				EUR/Einw.	EUR				EUR/Einw.	
10 893	681 601	950 157	1 642 651	209,12	2 723 824	202 699	104 249	4 464 925	568,42	12061020
—	689 549	829 499	1 519 048	235,44	3 429 736	110 631	91 011	4 968 404	770,06	12061112
36 757	768 554	1 288 482	2 093 793	293,21	2 642 190	182 347	141 369	4 776 961	668,95	12061217
88 903	308 464	481 314	878 681	247,24	1 030 256	69 919	52 809	1 926 047	541,94	12061219
16 947	3 568 213	8 393 493	11 978 653	324,58	14 109 748	1 694 877	920 916	26 862 362	727,88	12061260
42 224	1 413 030	3 840 658	5 295 912	379,04	4 322 046	832 209	421 389	10 028 778	717,78	12061316
117 606	1 050 571	2 991 263	4 159 440	431,61	2 609 280	653 096	328 195	7 093 621	736,08	12061320
76 660	393 749	789 901	1 260 310	323,99	1 173 778	118 072	86 666	2 465 494	633,80	12061329
49 515	1 225 987	4 180 173	5 455 675	598,14	3 908 024	791 791	458 640	9 696 850	1 063,13	12061332
40 563	3 040 151	201 403 572	204 484 286	13 558,17	6 683 589	4 524 541	22 097 570	193 594 846	12 836,15	12061433
2 082	751 695	783 257	1 537 034	186,58	3 704 258	93 319	85 937	5 248 674	637,13	12061444
1 802	1 555 757	4 481 353	6 038 912	595,44	4 070 195	1 014 687	491 685	10 632 109	1 048,32	12061540
1 997	1 236 864	1 429 152	2 668 013	234,90	5 884 067	283 867	156 803	8 679 144	764,14	12061572
12 576	280 875	2 149 674	2 443 125	1 051,71	756 922	109 169	235 858	3 073 358	1 323,01	12061192
18 036	488 372	1 286 080	1 792 488	752,20	585 152	92 230	140 994	2 328 876	977,29	12061216
2 145	80 792	51 519	134 456	167,86	229 911	8 003	5 653	366 717	457,82	12061328
6 063	48 662	12 282	67 007	139,60	190 876	22 328	1 347	278 864	580,97	12061344
641	113 763	182 130	296 534	358,13	306 060	12 191	19 983	594 802	718,36	12061448
4 820	236 514	279 068	520 402	273,46	587 438	95 081	30 619	1 172 302	616,03	12061492
12 114	59 609	124 955	196 678	396,53	148 094	12 199	13 710	343 261	692,06	12061005
8 020	60 727	86 931	155 678	212,97	272 053	17 290	9 538	435 483	595,74	12061061
8 930	58 834	397 819	465 583	898,81	128 531	6 613	43 648	557 079	1 075,44	12061224
25 848	134 611	392 268	552 727	397,07	308 163	31 453	43 039	849 304	610,13	12061308
11 806	96 994	147 378	256 178	234,81	320 047	18 675	16 170	578 730	530,46	12061352
25 578	209 794	464 726	700 098	473,04	401 681	35 788	50 989	1 086 578	734,17	12061450
9 577	62 689	56 297	128 563	272,38	125 240	870	6 177	248 496	526,47	12061470
8 202	94 929	162 731	265 862	278,68	229 454	28 414	17 855	505 875	530,27	12061476
22 307	121 772	693 232	837 311	946,11	278 087	102 329	76 060	1 141 667	1 290,02	12061017
19 204	54 097	95 206	168 507	278,52	149 556	6 982	10 446	314 599	520,00	12061097
54 906	367 302	2 434 015	2 856 223	1 114,84	694 303	228 936	267 055	3 512 407	1 370,96	12061164
18 014	87 308	102 881	208 203	306,18	156 869	48 365	11 288	402 149	591,40	12061244
10 579	131 396	323 708	465 683	781,35	172 136	104 825	35 517	707 127	1 186,45	12061265
11 728	53 574	9 490	74 792	125,70	185 757	3 947	1 041	263 455	442,78	12061405
9 627	63 921	62 594	136 142	225,77	153 487	30 250	6 868	313 011	519,09	12061428
26 935	101 180	184 762	312 877	269,72	359 904	26 114	20 272	678 623	585,02	12061435
43 357	54 701	- 2 657	95 401	193,90	150 927	44 088	- 291	290 707	590,87	12061471
12 488	95 733	122 687	230 908	284,72	208 702	38 398	13 461	464 547	572,81	12061510
869 450	19 842 334	241 662 050	262 373 834	1 560,00	63 390 341	11 696 593	26 514 536	310 946 232	1 848,80	12061000

4 Realsteuervergleich 2018 für Berlin und nach Gemeinden des Landes Brandenburg

Schlüssel- nummer	Gebietskörperschaft	Einwohner am 30.06.2018	Istaufkommen			Hebesatz			Grundbetrag		
			Grundsteuer		Gewerbe- steuer	Grundsteuer		Gewerbe- steuer	Grundsteuer		Gewerbe- steuer
			A	B		A	B		A	B	
		Anzahl	EUR			%			EUR		
Landkreis Elbe-Elster											
12062024	Bad Liebenwerda	9 260	93 738	1 041 216	3 221 525	302	391	319	31 039	266 296	1 009 882
12062092	Doberlug-Kirchhain	9 019	67 638	886 438	1 401 008	280	380	320	24 156	233 273	437 815
12062124	Elsterwerda	7 949	21 712	1 012 218	2 924 740	295	395	330	7 360	256 258	886 285
12062128	Falkenberg/Elster	6 385	41 721	679 013	1 458 607	302	391	323	13 815	173 661	451 581
12062140	Finsteralde	16 353	16 497	1 523 561	4 954 284	280	380	320	5 892	400 937	1 548 214
12062224	Herzberg (Elster)	9 023	71 943	926 818	3 257 261	270	380	300	26 646	243 899	1 085 754
12062341	Mühlberg/Elbe	3 743	69 083	426 521	568 120	290	390	310	23 822	109 364	183 265
12062410	Röderland	3 854	26 191	281 068	1 043 897	250	350	350	10 476	80 305	298 256
12062461	Schönnewalde	3 068	80 551	277 303	1 088 825	325	410	312	24 785	67 635	348 982
12062469	Sonnenwalde	3 245	61 559	295 557	620 353	288	383	324	21 375	77 169	191 467
12062500	Uebigau-Wahrenbrück	5 277	73 345	460 469	1 602 563	302	391	318	24 286	117 767	503 951
Amt Elsterland											
12062219	Heideland	510	11 609	34 698	66 990	294	385	310	3 949	9 012	21 610
12062417	Rückersdorf	1 352	10 476	118 161	220 704	308	387	310	3 401	30 533	71 195
12062440	Schilda	468	3 056	25 786	9 354	294	385	321	1 039	6 698	2 914
12062453	Schönborn	1 541	13 502	115 800	68 773	252	350	310	5 358	33 086	22 185
12062492	Tröbitz	694	1 307	87 991	235 434	313	375	310	418	23 464	75 946
Amt Kleine Elster (Niederlausitz)											
12062088	Crinitz	1 185	4 507	115 448	363 367	252	400	340	1 788	28 862	106 873
12062293	Lichterfeld-Schacksdorf	992	9 004	132 867	285 375	265	377	319	3 398	35 243	89 459
12062333	Massen-Niederlausitz	1 884	18 008	338 772	1 434 010	230	350	310	7 830	96 792	462 584
12062425	Sallgast	1 467	17 049	110 112	120 230	260	380	305	6 557	28 977	39 420
Amt Plessa											
12062177	Gorden-Staupitz	944	9 404	70 362	33 108	280	385	324	3 359	18 276	10 219
12062240	Hohenleipisch	2 045	5 766	142 292	157 494	280	385	324	2 059	36 959	48 609
12062372	Plessa	2 646	23 849	198 298	194 509	280	385	324	8 518	51 506	60 034
12062464	Schraden	496	9 751	39 918	123 037	290	370	315	3 362	10 789	39 059
Amt Schlieben											
12062134	Fichtwald	610	14 567	46 596	48 168	293	351	306	4 972	13 275	15 741
12062237	Hohenbucko	636	11 883	61 278	8 870	290	390	310	4 098	15 712	2 861
12062282	Kremitzaue	795	11 736	65 725	14 036	290	379	300	4 047	17 342	4 679
12062289	Lebusa	782	11 233	72 949	102 844	285	385	310	3 941	18 948	33 175
12062445	Schlieben	2 408	43 193	229 399	468 135	304	384	324	14 208	59 739	144 486
Amt Schradenland											
12062196	Gröden	1 354	9 903	90 814	359 572	200	300	350	4 952	30 271	102 735
12062208	Großthiemig	1 035	19 351	93 271	25 129	325	375	350	5 954	24 872	7 180
12062232	Hirschfeld	1 240	10 469	76 870	196 289	200	300	350	5 235	25 623	56 083
12062336	Merzdorf	827	6 086	63 267	109 186	300	400	350	2 029	15 817	31 196
12062000	Landkreis Elbe-Elster	103 087	899 687	10 140 856	26 785 797	286	381	319	314 124	2 658 360	8 393 695

Realsteueraufbringungskraft				Realsteuer- aufbrin- gungskraft	Gemeindeanteil an der Einkommen- steuer	Gemeindeanteil an der Umsatz- steuer	Gewerbe- steuer- umlage	Steuer- einnahme- kraft	Steuer- einnahme- kraft	Schlüssel- nummer
Grundsteuer		Gewerbe- steuer	Zusammen							
A	B									
EUR				EUR/Einw.	EUR				EUR/Einw.	
97 462	1 086 488	3 221 524	4 405 474	475,75	2 452 319	455 921	353 459	6 960 255	751,65	12062024
75 850	951 754	1 396 630	2 424 234	268,79	2 184 197	284 618	146 285	4 746 764	526,31	12062092
23 110	1 045 533	2 827 249	3 895 892	490,11	2 119 109	559 485	310 200	6 264 286	788,06	12062124
43 379	708 537	1 440 543	2 192 459	343,38	1 830 875	296 075	158 053	4 161 356	651,74	12062128
18 501	1 635 823	4 938 803	6 593 127	403,18	4 210 153	969 669	541 875	11 231 074	686,79	12062140
83 668	995 108	3 463 555	4 542 331	503,42	2 486 600	672 560	380 014	7 321 477	811,42	12062224
74 801	446 205	584 615	1 105 621	295,38	879 237	103 184	64 143	2 023 899	540,72	12062341
32 895	327 644	951 437	1 311 976	340,42	1 221 315	166 592	104 390	2 595 493	673,45	12062410
77 825	275 951	1 113 253	1 467 029	478,17	805 099	108 417	123 264	2 257 281	735,75	12062461
67 118	314 850	610 780	992 748	305,93	837 551	135 475	67 049	1 898 725	585,12	12062469
76 258	480 489	1 607 604	2 164 351	410,15	1 338 144	226 040	176 383	3 552 152	673,14	12062500
12 400	36 769	68 936	118 105	231,58	155 133	14 042	7 563	279 717	548,46	12062219
10 679	124 575	227 112	362 366	268,02	334 399	49 939	24 918	721 786	533,87	12062417
3 262	27 328	9 296	39 886	85,23	113 081	3 000	1 020	154 947	331,08	12062440
16 824	134 991	70 770	222 585	144,44	343 997	24 212	26 581	564 213	366,13	12062453
1 313	95 733	242 268	339 314	488,93	173 781	38 536	26 581	525 050	756,56	12062492
5 614	117 757	340 925	464 296	391,81	315 202	44 239	37 405	786 332	663,57	12062088
10 670	143 791	285 374	439 835	443,38	291 708	27 900	31 311	728 132	734,00	12062293
24 586	394 911	1 475 643	1 895 140	1 005,91	587 346	279 796	161 904	2 600 378	1 380,24	12062333
20 589	118 226	125 750	264 565	180,34	357 527	21 924	13 797	630 219	429,60	12062425
10 547	74 566	32 599	117 712	124,69	253 953	5 456	3 576	373 545	395,70	12062177
6 465	150 793	155 063	312 321	152,72	515 311	30 110	17 416	840 326	410,92	12062240
26 747	210 144	191 508	428 399	161,90	648 046	49 837	21 012	1 105 270	417,71	12062372
10 557	44 019	124 598	179 174	361,24	142 700	25 883	13 671	334 086	673,56	12062464
15 612	54 162	50 214	119 988	196,70	166 194	15 591	5 509	296 264	485,68	12062134
12 868	64 105	9 127	86 100	135,38	218 209	14 707	1 002	318 014	500,02	12062237
12 708	70 755	14 926	98 389	123,76	178 169	11 544	1 638	286 464	360,33	12062282
12 375	77 308	105 828	195 511	250,01	199 286	22 377	11 611	405 563	518,62	12062289
44 613	243 735	460 910	749 258	311,15	581 861	88 220	50 570	1 368 769	568,43	12062445
15 549	123 506	327 725	466 780	344,74	316 207	45 553	35 957	792 583	585,36	12062196
18 696	101 478	22 904	143 078	138,24	265 014	36 353	2 513	441 932	426,99	12062208
16 438	104 542	178 905	299 885	241,84	271 413	38 155	19 629	589 824	475,66	12062232
6 371	64 533	99 515	170 419	206,07	198 281	15 197	10 919	372 978	451,00	12062336
986 350	10 846 109	26 775 889	38 608 348	374,52	26 991 417	4 880 607	2 951 218	67 529 154	655,07	12062000

4 Realsteuervergleich 2018 für Berlin und nach Gemeinden des Landes Brandenburg

Schlüssel- nummer	Gebietskörperschaft	Einwohner am 30.06.2018	Istaufkommen			Hebesatz			Grundbetrag		
			Grundsteuer		Gewerbe- steuer	Grundsteuer		Gewerbe- steuer	Grundsteuer		Gewerbe- steuer
			A	B		A	B		A	B	
		Anzahl	EUR			%			EUR		
Landkreis Havelland											
12063036	Brieselang	11 856	21 634	1 256 748	4 397 062	300	430	310	7 211	292 267	1 418 407
12063056	Dallgow-Döberitz	9 835	15 252	1 173 478	2 904 736	330	420	350	4 622	279 400	829 925
12063080	Falkensee	43 831	10 550	4 626 512	9 340 103	300	400	350	3 517	1 156 628	2 668 601
12063148	Ketzin/Havel	6 520	111 852	705 854	1 167 993	300	400	325	37 284	176 464	359 382
12063189	Milower Land	4 267	101 092	344 479	912 199	300	374	300	33 697	92 107	304 066
12063208	Nauen	17 826	210 882	1 886 812	6 071 334	300	425	320	70 294	443 956	1 897 292
12063244	Premnitz	8 438	13 174	877 333	3 297 509	280	380	310	4 705	230 877	1 063 713
12063252	Rathenow	24 306	43 218	2 640 668	6 699 422	300	450	350	14 406	586 815	1 914 121
12063273	Schönwalde-Glien	9 593	36 417	966 749	1 058 997	300	420	320	12 139	230 178	330 937
12063357	Wustermark	9 149	38 710	1 138 675	4 586 352	300	380	330	12 903	299 651	1 389 804
Amt Friesack											
12063088	Friesack	2 551	39 215	218 633	230 231	300	400	315	13 072	54 658	73 089
12063142	Wiesenaue	771	33 981	59 082	47 392	295	395	321	11 519	14 957	14 764
12063202	Mühlenberge	716	22 462	62 553	158 925	300	395	315	7 487	15 836	50 452
12063228	Paulinenaue	1 342	28 123	102 316	109 321	300	400	321	9 374	25 579	34 056
12063240	Pessin	651	15 920	55 467	500 902	300	400	321	5 307	13 867	156 044
12063256	Retzow	520	11 487	41 166	13 489	285	390	324	4 031	10 555	4 163
Amt Nennhausen											
12063165	Kotzen	585	25 327	50 996	4 698	300	400	320	8 442	12 749	1 468
12063186	Märkisch Luch	1 262	44 659	113 295	134 634	300	400	320	14 886	28 324	42 073
12063212	Nennhausen	1 841	55 852	160 082	196 695	300	400	330	18 617	40 021	59 605
12063293	Stechow-Ferchesar	897	16 768	89 638	75 440	300	400	320	5 589	22 410	23 575
Amt Rhinow											
12063094	Gollenberg	410	16 952	33 483	– 12 685	300	365	310	5 651	9 173	– 4 092
12063112	Großderschau	437	14 747	35 611	12 331	300	380	310	4 916	9 371	3 978
12063134	Havelaue	873	43 795	71 386	11 648	300	365	310	14 598	19 558	3 757
12063161	Kleßen-Görne	359	20 166	35 645	27 498	300	400	310	6 722	8 911	8 870
12063260	Rhinow	1 595	18 351	155 492	239 549	300	365	310	6 117	42 601	77 274
12063274	Seeblick	896	29 270	64 254	55 634	300	365	310	9 757	17 604	17 946
12063000	Landkreis Havelland	161 327	1 039 856	16 966 407	42 241 409	300	410	331	346 863	4 134 517	12 743 270

Realsteueraufbringungskraft				Realsteuer- aufbrin- gungskraft	Gemeindeanteil an der Einkommen- steuer	Gemeindeanteil an der Umsatz- steuer	Gewerbe- steuer- umlage	Steuer- einnahme- kraft	Steuer- einnahme- kraft	Schlüssel- nummer
Grundsteuer		Gewerbe- steuer	Zusammen							
A	B									
EUR				EUR/Einw.	EUR				EUR/Einw.	
22 643	1 192 449	4 524 718	5 739 810	484,13	5 545 920	629 644	496 443	11 418 931	963,14	12063036
14 513	1 139 952	2 647 461	3 801 926	386,57	5 380 914	381 634	290 474	9 274 000	942,96	12063056
11 043	4 719 042	8 512 837	13 242 922	302,14	22 289 813	1 368 416	933 981	35 967 170	820,59	12063080
117 072	719 973	1 146 429	1 983 474	304,21	2 327 445	286 634	125 784	4 471 769	685,85	12063148
105 809	375 797	969 971	1 451 577	340,19	1 300 572	79 105	106 423	2 724 831	638,58	12063189
220 723	1 811 340	6 052 361	8 084 424	453,52	5 279 900	1 150 742	664 052	13 851 014	777,01	12063208
14 774	941 978	3 393 244	4 349 996	515,52	2 093 878	356 309	372 299	6 427 884	761,78	12063244
45 235	2 394 205	6 106 046	8 545 486	351,58	6 254 849	1 495 234	669 942	15 625 627	642,87	12063252
38 116	939 126	1 055 689	2 032 931	211,92	4 743 107	289 308	115 828	6 949 518	724,44	12063273
40 515	1 222 576	4 433 475	5 696 566	622,64	3 534 865	791 701	486 431	9 536 701	1 042,38	12063357
41 046	223 005	233 154	497 205	194,91	565 772	136 452	25 581	1 173 848	460,15	12063088
36 170	61 025	47 097	144 292	187,15	211 079	5 960	5 167	356 164	461,95	12063142
23 509	64 611	160 942	249 062	347,85	249 474	14 620	17 658	495 498	692,04	12063202
29 434	104 362	108 639	242 435	180,65	405 612	21 341	11 920	657 468	489,92	12063228
16 664	56 577	497 780	571 021	877,14	222 780	15 281	54 616	754 466	1 158,93	12063240
12 657	43 064	13 280	69 001	132,69	139 226	14 434	1 457	221 204	425,39	12063256
26 508	52 016	4 683	83 207	142,23	170 125	2 962	514	255 780	437,23	12063165
46 742	115 562	134 213	296 517	234,96	346 466	17 114	14 579	645 518	511,50	12063186
58 457	163 286	190 140	411 883	223,73	490 446	40 309	21 721	920 917	500,23	12063212
17 549	91 433	75 204	184 186	205,34	294 907	17 110	8 251	487 952	543,98	12063293
17 744	37 426	- 13 053	42 117	102,72	108 328	10 942	- 1 432	162 819	397,12	12063094
15 436	38 234	12 690	66 360	151,85	112 350	10 350	1 392	187 668	429,45	12063112
45 838	79 797	11 985	137 620	157,64	236 218	22 646	1 315	395 169	452,66	12063134
21 107	36 357	28 295	85 759	238,88	82 731	3 903	3 105	169 288	471,55	12063161
19 207	173 812	246 504	439 523	275,56	367 400	62 842	27 046	842 719	528,35	12063260
30 637	71 824	57 248	159 709	178,25	236 310	18 397	6 281	408 135	455,51	12063274
1 089 148	16 868 829	40 651 032	58 609 009	363,29	62 990 487	7 243 390	4 460 828	124 382 058	770,99	12063000

4 Realsteuervergleich 2018 für Berlin und nach Gemeinden des Landes Brandenburg

Schlüssel- nummer	Gebietskörperschaft	Einwohner am 30.06.2018	Istaufkommen			Hebesatz			Grundbetrag		
			Grundsteuer		Gewerbe- steuer	Grundsteuer		Gewerbe- steuer	Grundsteuer		Gewerbe- steuer
			A	B		A	B		A	B	
		Anzahl	EUR			%			EUR		
Landkreis Märkisch-Oderland											
12064029	Altlandsberg	9 434	50 532	899 624	2 209 776	300	400	320	16 844	224 906	690 555
12064044	Bad Freienwalde (Oder)	12 365	57 899	1 121 860	1 813 555	270	380	340	21 444	295 226	533 399
12064136	Fredersdorf-Vogelsdorf	13 810	4 163	1 251 539	3 132 127	300	350	300	1 388	357 583	1 044 042
12064227	Hoppegarten	18 020	11 530	2 115 998	5 537 023	250	370	300	4 612	571 891	1 845 674
12064274	Letschin	3 995	146 854	346 662	551 952	280	385	320	52 448	90 042	172 485
12064317	Müncheberg	6 810	53 517	555 817	976 185	220	360	330	24 326	154 394	295 814
12064336	Neuenhagen bei Berlin	18 048	4 631	1 570 937	5 922 016	200	350	300	2 316	448 839	1 974 005
12064380	Petershagen/Eggersdorf	15 129	1 640	1 259 416	1 633 970	200	385	310	820	327 121	527 087
12064428	Rüdersdorf bei Berlin	15 661	15 636	1 620 498	3 604 373	280	385	300	5 584	420 909	1 201 458
12064448	Seelow	5 370	97 739	481 643	1 276 609	650	370	360	15 037	130 174	354 614
12064472	Strausberg	26 520	17 237	2 130 448	5 036 889	270	375	350	6 384	568 119	1 439 111
12064512	Wriezen	7 290	71 815	729 329	929 851	310	425	320	23 166	171 607	290 578
Amt Falkenberg-Höhe											
12064053	Beiersdorf-Freudenberg	606	12 191	40 289	58 421	250	310	310	4 876	12 996	18 845
12064125	Falkenberg	2 209	26 233	182 206	82 675	250	380	300	10 493	47 949	27 558
12064205	Heckelberg-Brunow	679	29 957	59 721	− 2 602 995	341	394	313	8 785	15 158	− 831 628
12064222	Höhenland	994	23 225	78 587	108 002	275	325	250	8 445	24 181	43 201
Amt Golzow											
12064009	Alt Tucheband	779	53 958	68 140	62 034	324	386	320	16 654	17 653	19 386
12064057	Bleyen-Genschmar	451	24 500	32 999	16 875	250	350	320	9 800	9 428	5 273
12064172	Golzow	814	27 746	73 562	270 074	313	375	320	8 865	19 617	84 398
12064266	Küstriner Vorland	2 545	60 605	240 342	423 356	304	384	320	19 936	62 589	132 299
12064538	Zechin	664	34 995	46 585	8 467	264	374	320	13 256	12 456	2 646
Amt Lebus											
12064268	Lebus	3 157	33 387	226 881	885 990	240	340	360	13 911	66 730	246 108
12064388	Podelzig	835	18 971	54 679	197 564	265	325	360	7 159	16 824	54 879
12064420	Reitwein	470	20 037	34 047	16 474	293	377	300	6 839	9 031	5 491
12064480	Treplin	369	3 922	28 365	43 883	200	300	265	1 961	9 455	16 560
12064539	Zeschdorf	1 253	18 306	89 058	− 37 082	220	320	315	8 321	27 831	− 11 772
Amt Märkische Schweiz											
12064084	Buckow (Märkische Schweiz)	1 471	3 820	181 911	246 072	300	405	390	1 273	44 916	63 095
12064153	Garzau-Garzin	504	19 500	48 937	1 138	290	360	300	6 724	13 594	379
12064370	Oberbarnim	1 595	30 582	136 445	218 863	270	380	320	11 327	35 907	68 395
12064408	Rehfelde	5 005	23 275	438 515	777 117	290	390	310	8 026	112 440	250 683
12064484	Waldsieversdorf	812	2 656	101 885	62 128	300	400	400	885	25 471	15 532
Amt Neuhausen											
12064190	Gusow-Platkow	1 312	29 575	99 331	93 792	295	395	340	10 025	25 147	27 586
12064303	Märkische Höhe	565	30 013	53 061	38 326	300	387	328	10 004	13 711	11 685
12064340	Neuhausen	2 622	47 659	301 458	3 187 365	295	385	315	16 156	78 301	1 011 862
Amt Seelow-Land											
12064128	Falkenhagen (Mark)	693	22 654	77 492	58 864	300	400	350	7 551	19 373	16 818
12064130	Fichtenhöhe	519	20 529	38 196	112 257	300	325	310	6 843	11 753	36 212
12064288	Lietzen	667	16 471	55 816	76 718	311	364	313	5 296	15 334	24 511
12064290	Lindendorf	1 341	47 078	107 069	126 156	304	385	320	15 486	27 810	39 424
12064482	Vierlinden	1 432	47 052	152 867	133 408	304	384	316	15 478	39 809	42 218

Realsteueraufbringungskraft				Realsteuer- aufbrin- gungskraft	Gemeindeanteil an der Einkommen- steuer	Gemeindeanteil an der Umsatz- steuer	Gewerbe- steuer- umlage	Steuer- einnahme- kraft	Steuer- einnahme- kraft	Schlüssel- nummer
Grundsteuer		Gewerbe- steuer	Zusammen							
A	B									
EUR				EUR/Einw.	EUR				EUR/Einw.	
52 890	917 616	2 202 870	3 173 376	336,38	4 388 779	367 575	241 694	7 688 036	814,93	12064029
67 334	1 204 522	1 701 543	2 973 399	240,47	2 990 484	546 952	186 690	6 324 145	511,46	12064044
4 358	1 458 939	3 330 494	4 793 791	347,12	6 448 742	419 617	365 415	11 296 735	818,01	12064136
14 482	2 333 315	5 887 700	8 235 497	457,02	10 110 857	1 194 555	649 812	18 891 097	1 048,34	12064227
164 687	367 371	550 227	1 082 285	270,91	824 022	98 781	60 370	1 944 718	486,79	12064274
76 384	629 928	943 647	1 649 959	242,28	1 953 463	281 741	103 535	3 781 628	555,31	12064317
7 272	1 831 263	6 297 076	8 135 611	450,78	9 376 240	640 742	690 902	17 461 691	967,51	12064336
2 575	1 334 654	1 681 408	3 018 637	199,53	7 341 234	204 857	184 481	10 380 247	686,12	12064380
17 534	1 717 309	3 832 651	5 567 494	355,50	4 703 981	900 657	420 510	10 751 622	686,52	12064428
47 216	531 110	1 131 219	1 709 545	318,35	1 296 367	316 986	124 115	3 198 783	595,68	12064448
20 046	2 317 926	4 590 764	6 928 736	261,26	8 851 239	1 243 188	503 723	16 519 440	622,90	12064472
72 741	700 157	926 944	1 699 842	233,17	1 582 315	211 934	101 702	3 392 389	465,35	12064512
15 311	53 024	60 116	128 451	211,97	137 764	80 167	6 596	339 786	560,70	12064053
32 948	195 632	87 910	316 490	143,27	625 649	25 242	9 645	957 736	433,56	12064125
27 585	61 845	- 2 652 893	- 2 563 463	- 3 775,35	240 515	45 999	- 291 070	- 1 985 879	- 2 924,71	12064205
26 517	98 658	137 811	262 986	264,57	313 647	17 389	15 120	578 902	582,40	12064222
52 294	72 024	61 841	186 159	238,97	196 635	12 066	6 785	388 075	498,17	12064009
30 772	38 466	16 821	86 059	190,82	83 828	2 619	1 846	170 660	378,40	12064057
27 836	80 037	269 230	377 103	463,27	180 363	28 405	29 539	556 332	683,45	12064172
62 599	255 363	422 034	739 996	290,76	540 816	65 723	46 305	1 300 230	510,90	12064266
41 624	50 820	8 441	100 885	151,94	143 706	9 345	926	253 010	381,04	12064538
43 681	272 258	785 085	1 101 024	348,76	1 376 630	116 107	86 138	2 507 623	794,31	12064268
22 479	68 642	175 064	266 185	318,78	317 670	15 419	19 208	580 066	694,69	12064388
21 474	36 846	17 516	75 836	161,35	124 325	1 650	1 922	199 889	425,30	12064420
6 158	38 576	52 826	97 560	264,39	157 235	4 904	5 796	253 903	688,08	12064480
26 128	113 550	- 37 553	102 125	81,50	468 597	29 276	- 4 120	604 118	482,14	12064539
3 997	183 257	201 273	388 527	264,12	490 354	84 859	22 083	941 657	640,15	12064084
21 113	55 464	1 209	77 786	154,34	161 166	3 648	133	242 467	481,09	12064153
35 567	146 501	218 180	400 248	250,94	521 984	19 992	23 938	918 286	575,73	12064370
25 202	458 755	799 679	1 283 636	256,47	1 923 113	111 355	87 739	3 230 365	645,43	12064408
2 779	103 922	49 547	156 248	192,42	313 739	36 062	5 436	500 613	616,52	12064484
31 479	102 600	87 999	222 078	169,27	301 306	18 809	9 805	532 388	405,78	12064190
31 413	55 941	37 275	124 629	220,58	152 664	8 160	4 090	281 363	497,99	12064303
50 730	319 468	3 227 840	3 598 038	1 372,25	572 354	178 631	354 595	3 994 428	1 523,43	12064340
23 710	79 042	53 649	156 401	225,69	238 229	14 845	5 886	403 589	582,38	12064128
21 487	47 952	115 516	184 955	356,37	149 008	5 691	12 674	326 980	630,02	12064130
16 629	62 563	78 190	157 382	235,96	147 911	11 158	8 579	307 872	461,58	12064288
48 626	113 465	125 763	287 854	214,66	404 332	29 743	13 798	708 131	528,06	12064290
48 601	162 421	134 675	345 697	241,41	498 673	53 011	14 776	882 605	616,34	12064482

4 Realsteuervergleich 2018 für Berlin und nach Gemeinden des Landes Brandenburg

Schlüssel- nummer	Gebietskörperschaft	Einwohner am 30.06.2018	Istaufkommen			Hebesatz			Grundbetrag		
			Grundsteuer		Gewerbe- steuer	Grundsteuer		Gewerbe- steuer	Grundsteuer		Gewerbe- steuer
			A	B		A	B		A	B	
		Anzahl	EUR			%			EUR		
Amt Barnim-Oderbruch											
12064061	Bliesdorf	1 167	30 065	128 524	197 519	320	395	310	9 395	32 538	63 716
12064349	Neulewin	893	49 451	75 885	56 535	290	389	320	17 052	19 508	17 667
12064365	Neutrebbin	1 392	41 657	118 992	135 634	304	384	316	13 703	30 988	42 922
12064371	Oderaue	1 581	64 558	119 882	104 941	245	375	320	26 350	31 969	32 794
12064393	Prötzel	1 006	30 118	99 578	174 224	326	386	350	9 239	25 797	49 778
12064417	Reichenow-Möglin	543	13 871	48 248	48 502	250	350	270	5 548	13 785	17 964
12064000	Landkreis Märkisch-Oderland	193 397	1 491 810	17 723 324	38 007 623	292	375	316	510 031	4 730 860	12 015 307

Realsteueraufbringungskraft				Realsteuer- aufbrin- gungskraft	Gemeindeanteil an der Einkommen- steuer	Gemeindeanteil an der Umsatz- steuer	Gewerbe- steuer- umlage	Steuer- einnahme- kraft	Steuer- einnahme- kraft	Schlüssel- nummer
Grundsteuer		Gewerbe- steuer	Zusammen							
A	B									
EUR				EUR/Einw.	EUR				EUR/Einw.	
29 500	132 755	203 254	365 509	313,20	187 951	25 870	22 300	557 030	477,32	12064061
53 543	79 593	56 358	189 494	212,20	199 378	21 636	6 184	404 324	452,77	12064349
43 027	126 431	136 921	306 379	220,10	324 617	29 851	15 023	645 824	463,95	12064365
82 739	130 434	104 613	317 786	201,00	495 382	28 421	11 478	830 111	525,05	12064371
29 010	105 252	158 792	293 054	291,31	274 522	22 582	17 422	572 736	569,32	12064393
17 421	56 243	57 305	130 969	241,20	167 657	4 195	6 287	296 534	546,10	12064417
1 601 498	19 301 910	38 328 830	59 232 238	306,27	72 299 443	7 590 415	4 209 811	134 912 285	697,59	12064000

4 Realsteuervergleich 2018 für Berlin und nach Gemeinden des Landes Brandenburg

Schlüssel- nummer	Gebietskörperschaft	Einwohner am 30.06.2018	Istaufkommen			Hebesatz			Grundbetrag		
			Grundsteuer		Gewerbe- steuer	Grundsteuer		Gewerbe- steuer	Grundsteuer		Gewerbe- steuer
			A	B		A	B		A	B	
		Anzahl	EUR			%			EUR		
Landkreis Oberhavel											
12065036	Birkenwerder	8 122	1 645	828 106	2 623 640	250	350	350	658	236 602	749 611
12065084	Fürstenberg/Havel	5 817	28 896	523 863	678 785	200	350	320	14 448	149 675	212 120
12065096	Glienicke/Nordbahn	12 231	180	929 565	1 818 514	200	300	300	90	309 855	606 171
12065136	Hennigsdorf	26 253	3 201	2 937 094	11 296 111	230	410	380	1 392	716 364	2 972 661
12065144	Hohen Neuendorf	26 134	5 546	2 575 952	4 176 951	300	400	325	1 849	643 988	1 285 216
12065165	Kremmen	7 592	74 170	664 528	1 042 342	240	360	315	30 904	184 591	330 902
12065180	Leegebruch	6 816	1 674	489 645	607 161	230	400	350	728	122 411	173 475
12065193	Liebenwalde	4 300	43 886	320 692	31 535 455	200	300	250	21 943	106 897	12 614 182
12065198	Löwenberger Land	8 221	105 944	672 582	1 329 403	260	370	320	40 748	181 779	415 438
12065225	Mühlenbecker Land	15 020	11 891	1 338 426	3 456 964	250	375	325	4 756	356 914	1 063 681
12065251	Oberkrämer	11 224	37 612	898 743	3 527 011	200	350	321	18 806	256 784	1 098 757
12065256	Oranienburg	44 344	41 165	4 625 326	34 266 243	300	400	370	13 722	1 156 332	9 261 147
12065332	Velten	11 839	4 852	1 264 869	10 913 461	235	355	345	2 065	356 301	3 163 322
12065356	Zehdenick	13 402	68 923	907 826	2 057 388	200	300	300	34 462	302 609	685 796
Amt Gransee und Gemeinden											
12065100	Gransee	5 849	153 566	592 499	1 778 647	700	390	300	21 938	151 923	592 882
12065117	Großwoltersdorf	760	43 051	102 005	60 816	700	390	330	6 150	26 155	18 429
12065276	Schönermark	463	19 821	32 882	28 624	600	390	300	3 304	8 431	9 541
12065301	Sonnenberg	825	95 036	75 540	6 399	700	450	300	13 577	16 787	2 133
12065310	Stechlin	1 221	34 074	126 944	43 325	650	390	330	5 242	32 550	13 129
12065000	Landkreis Oberhavel	210 433	775 133	19 907 087	111 247 240	327	374	315	236 782	5 316 948	35 268 593

Realsteueraufbringungskraft				Realsteuer- aufbrin- gungskraft	Gemeindeanteil an der Einkommen- steuer	Gemeindeanteil an der Umsatz- steuer	Gewerbe- steuer- umlage	Steuer- einnahme- kraft	Steuer- einnahme- kraft	Schlüssel- nummer
Grundsteuer		Gewerbe- steuer	Zusammen							
A	B									
EUR				EUR/Einw.	EUR				EUR/Einw.	
2 066	965 336	2 391 259	3 358 661	413,53	4 099 083	393 426	282 491	7 568 679	931,87	12065036
45 367	610 674	676 663	1 332 704	229,11	1 374 070	161 429	74 242	2 793 961	480,31	12065084
283	1 264 208	1 933 685	3 198 176	261,48	7 582 937	242 715	212 160	10 811 668	883,96	12065096
4 371	2 922 765	9 482 789	12 409 925	472,71	10 070 543	2 224 637	1 040 431	23 664 674	901,41	12065136
5 806	2 627 471	4 099 839	6 733 116	257,64	13 621 771	515 398	449 825	20 420 460	781,38	12065144
97 039	753 131	1 055 577	1 905 747	251,02	2 756 825	326 325	115 816	4 873 081	641,87	12065165
2 286	499 437	553 385	1 055 108	154,80	2 869 906	118 606	60 716	3 982 904	584,35	12065180
68 901	436 140	40 239 241	40 744 282	9 475,41	1 141 600	1 187 351	4 414 964	38 658 269	8 990,30	12065193
127 949	741 658	1 325 247	2 194 854	266,98	2 523 075	263 538	145 403	4 836 064	588,26	12065198
14 934	1 456 209	3 393 142	4 864 285	323,85	8 466 653	339 744	372 288	13 298 394	885,38	12065225
59 051	1 047 679	3 505 035	4 611 765	410,88	5 754 531	406 349	384 565	10 388 080	925,52	12065251
43 087	4 717 835	29 543 059	34 303 981	773,59	18 544 418	3 546 824	3 241 401	53 153 822	1 198,67	12065256
6 484	1 453 708	10 090 997	11 551 189	975,69	4 249 827	917 351	1 107 163	15 611 204	1 318,63	12065332
108 211	1 234 645	2 187 689	3 530 545	263,43	3 336 127	409 487	240 028	7 036 131	525,01	12065356
68 885	619 846	1 891 294	2 580 025	441,11	1 424 166	332 862	207 509	4 129 544	706,03	12065100
19 311	106 712	58 789	184 812	243,17	232 287	13 323	6 450	423 972	557,86	12065117
10 375	34 398	30 436	75 209	162,44	120 852	7 259	3 339	199 981	431,92	12065276
42 632	68 491	6 804	117 927	142,94	229 545	6 599	799	353 272	428,21	12065301
16 460	132 804	41 882	191 146	156,55	343 723	23 207	4 615	553 461	453,29	12065310
743 498	21 693 147	112 506 812	134 943 457	641,27	88 741 939	11 436 430	12 364 205	222 757 621	1 058,57	12065000

4 Realsteuervergleich 2018 für Berlin und nach Gemeinden des Landes Brandenburg

Schlüssel- nummer	Gebietskörperschaft	Einwohner am 30.06.2018	Istaufkommen			Hebesatz			Grundbetrag		
			Grundsteuer		Gewerbe- steuer	Grundsteuer		Gewerbe- steuer	Grundsteuer		Gewerbe- steuer
			A	B		A	B		A	B	
		Anzahl	EUR			%			EUR		
Landkreis Oberspreewald-Lausitz											
12066052	Calau	7 793	66 411	656 305	1 301 478	280	385	350	23 718	170 469	371 851
12066112	Großräschen	8 564	25 510	883 816	2 933 603	280	385	350	9 111	229 563	838 172
12066176	Lauchhammer	14 595	17 896	1 580 087	2 966 920	314	406	350	5 699	389 184	847 691
12066196	Lübbenau/Spreewald	16 082	78 179	1 887 183	3 689 475	375	425	375	20 848	444 043	983 860
12066285	Schipkau	6 793	10 470	620 474	1 050 590	250	350	300	4 188	177 278	350 197
12066296	Schwarzheide	5 668	3 706	800 119	6 356 702	200	350	319	1 853	228 605	1 992 697
12066304	Senftenberg	24 393	6 336	2 425 525	7 844 294	280	385	370	2 263	630 006	2 120 079
12066320	Vetschau/Spreewald	8 151	66 508	847 241	2 261 247	285	394	380	23 336	215 036	595 065
Amt Altdöbern											
12066008	Altdöbern	2 439	10 998	202 330	164 042	273	383	324	4 029	52 828	50 630
12066041	Bronkow	586	15 528	42 366	347 687	265	377	300	5 860	11 238	115 896
12066202	Luckaitztal	792	13 851	79 736	69 446	273	383	324	5 074	20 819	21 434
12066226	Neu-Seeland	598	10 289	56 106	37 670	252	365	306	4 083	15 372	12 310
12066228	Neupetershain	1 192	5 546	108 060	40 378	260	365	350	2 133	29 605	11 537
Amt Ortrand											
12066064	Frauendorf	671	5 390	39 069	67 387	290	390	400	1 859	10 018	16 847
12066104	Großkmehlen	1 092	7 135	71 592	91 575	250	350	300	2 854	20 455	30 525
12066168	Kroppen	684	4 298	39 452	23 504	250	350	300	1 719	11 272	7 835
12066188	Lindenau	739	5 046	39 110	54 587	250	350	300	2 018	11 174	18 196
12066240	Ortrand	2 121	2 072	212 136	876 285	295	395	400	702	53 705	219 071
12066316	Tettau	780	3 678	51 923	28 374	250	370	400	1 471	14 033	7 094
Amt Ruhland											
12066116	Grünewald	531	4 343	29 042	6 332	250	350	400	1 737	8 298	1 583
12066120	Guteborn	520	2 237	35 615	1 031 346	200	300	400	1 119	11 872	257 837
12066124	Hermisdorf	789	6 458	43 794	32 702	200	300	400	3 229	14 598	8 176
12066132	Hohenbocka	964	1 750	53 291	36 112	200	300	400	875	17 764	9 028
12066272	Ruhland	3 680	7 981	330 605	721 018	295	395	360	2 705	83 697	200 283
12066292	Schwarzbach	657	4 177	35 583	27 698	200	300	400	2 089	11 861	6 925
12066000	Landkreis Oberspreewald-Lausitz	110 874	385 793	11 170 560	32 060 452	287	387	353	134 572	2 882 793	9 094 819

Realsteueraufbringungskraft				Realsteuer- aufbrin- gungskraft	Gemeindeanteil an der Einkommen- steuer	Gemeindeanteil an der Umsatz- steuer	Gewerbe- steuer- umlage	Steuer- einnahme- kraft	Steuer- einnahme- kraft	Schlüssel- nummer
Grundsteuer		Gewerbe- steuer	Zusammen							
A	B									
EUR				EUR/Einw.	EUR				EUR/Einw.	
74 475	695 514	1 186 205	1 956 194	251,02	2 470 054	353 717	130 148	4 649 817	596,67	12066052
28 609	936 617	2 673 769	3 638 995	424,92	2 294 810	494 083	293 360	6 134 528	716,32	12066112
17 895	1 587 871	2 704 134	4 309 900	295,30	4 015 437	743 483	296 692	8 772 128	601,04	12066176
65 463	1 811 695	3 138 513	5 015 671	311,88	4 019 002	1 268 212	344 351	9 958 534	619,23	12066196
13 150	723 294	1 117 128	1 853 572	272,87	2 101 008	172 300	122 517	4 004 363	589,48	12066285
5 818	932 708	6 356 703	7 295 229	1 287,09	2 163 628	967 024	697 444	9 728 437	1 716,38	12066296
7 106	2 570 424	6 763 052	9 340 582	382,92	7 078 962	2 052 418	724 800	17 747 162	727,55	12066304
73 275	877 347	1 898 257	2 848 879	349,51	2 259 432	619 851	208 273	5 519 889	677,20	12066320
12 651	215 538	161 510	389 699	159,78	664 593	48 615	17 720	1 085 187	444,93	12066008
18 400	45 851	369 708	433 959	740,54	162 720	42 084	40 563	598 200	1 020,82	12066041
15 932	84 942	68 374	169 248	213,70	251 393	15 491	7 502	428 630	541,20	12066202
12 821	62 718	39 269	114 808	191,99	195 721	11 593	4 309	317 813	531,46	12066226
6 698	120 788	36 803	164 289	137,83	303 500	28 829	4 058	492 560	413,22	12066228
5 837	40 873	53 742	100 452	149,70	185 117	24 782	5 896	304 455	453,73	12066064
8 962	83 456	97 375	189 793	173,80	315 750	31 789	10 684	526 648	482,28	12066104
5 398	45 990	24 994	76 382	111,67	234 481	2 838	2 742	310 959	454,62	12066168
6 337	45 590	58 045	109 972	148,81	234 938	10 119	6 368	348 661	471,80	12066188
2 204	219 116	698 836	920 156	433,83	625 558	164 550	76 675	1 633 589	770,20	12066240
4 619	57 255	22 630	84 504	108,34	242 343	9 586	2 483	333 950	428,14	12066316
5 454	33 856	5 050	44 360	83,54	168 662	1 345	554	213 813	402,66	12066116
3 514	48 438	822 500	874 452	1 681,64	174 696	19 481	90 243	978 386	1 881,51	12066120
10 139	59 560	26 081	95 780	121,39	300 209	10 142	2 861	403 270	511,12	12066124
2 748	72 477	28 799	104 024	107,91	291 616	22 393	3 160	414 873	430,37	12066132
8 494	341 484	638 903	988 881	268,72	1 301 486	117 035	70 099	2 337 303	635,14	12066272
6 559	48 393	22 091	77 043	117,26	212 542	19 689	2 424	306 850	467,05	12066292
422 558	11 761 795	29 012 471	41 196 824	371,56	32 267 658	7 251 449	3 165 926	77 550 005	699,44	12066000

4 Realsteuervergleich 2018 für Berlin und nach Gemeinden des Landes Brandenburg

Schlüssel- nummer	Gebietskörperschaft	Einwohner am 30.06.2018	Istaufkommen			Hebesatz			Grundbetrag		
			Grundsteuer		Gewerbe- steuer	Grundsteuer		Gewerbe- steuer	Grundsteuer		Gewerbe- steuer
			A	B		A	B		A	B	
		Anzahl	EUR			%			EUR		
Landkreis Oder-Spree											
12067036	Beeskow	8 024	25 007	832 137	1 891 946	200	350	310	12 504	237 753	610 305
12067120	Eisenhüttenstadt	24 876	19 008	4 029 275	12 312 328	294	445	395	6 465	905 455	3 117 045
12067124	Erkner	11 806	1 147	1 052 031	1 417 594	200	400	300	574	263 008	472 531
12067137	Friedland	2 972	116 833	306 822	153 220	550	400	324	21 242	76 706	47 290
12067144	Fürstenwalde/Spree	32 068	22 629	3 045 236	15 040 549	300	390	380	7 543	780 830	3 958 039
12067201	Grünheide (Mark)	8 558	– 19 220	943 479	3 246 992	240	360	320	- 8 008	262 078	1 014 685
12067426	Rietz-Neuendorf	4 111	155 825	365 744	453 380	540	380	350	28 856	96 248	129 537
12067440	Schöneiche bei Berlin	12 583	5 266	1 413 990	2 453 793	200	440	340	2 633	321 361	721 704
12067473	Steinhöfel	4 419	77 617	284 252	270 987	200	300	250	38 809	94 751	108 395
12067481	Storkow (Mark)	9 167	51 057	912 486	2 158 350	350	391	350	14 588	233 372	616 671
12067493	Tauche	3 799	62 461	345 100	512 805	300	381	300	20 820	90 577	170 935
12067544	Woltersdorf	8 186	367	827 606	1 061 355	200	400	300	184	206 902	353 785
Amt Brieskow-Finkenheerd											
12067076	Brieskow-Finkenheerd	2 296	2 128	160 425	252 004	200	300	300	1 064	53 475	84 001
12067180	Groß Lindow	1 693	891	103 993	50 145	200	300	300	446	34 664	16 715
12067508	Vogelsang	706	3 472	43 979	26 412	300	300	300	1 157	14 660	8 804
12067528	Wiesenu	1 269	20 757	89 517	67 218	300	300	350	6 919	29 839	19 205
12067552	Ziltendorf	1 501	15 077	82 437	53 706	200	300	320	7 539	27 479	16 783
Amt Neuzelle											
12067292	Lawitz	587	2 394	54 159	45 516	290	390	330	826	13 887	13 793
12067338	Neiße münde	1 650	22 842	136 128	75 052	300	400	330	7 614	34 032	22 743
12067357	Neuzelle	4 269	51 561	411 546	321 891	290	400	330	17 780	102 887	97 543
Amt Odervorland											
12067040	Berkenbrück	1 018	8 855	72 413	26 262	610	317	300	1 452	22 843	8 754
12067072	Briesen (Mark)	2 769	90 121	257 193	193 905	655	368	300	13 759	69 889	64 635
12067237	Jacobsdorf	1 882	75 109	179 815	505 717	630	385	315	11 922	46 705	160 545
Amt Scharmützelsee											
12067024	Bad Saarow	5 654	8 826	890 852	1 269 585	300	381	300	2 942	233 819	423 195
12067112	Diensdorf-Radlow	582	3 161	75 169	11 951	295	395	320	1 072	19 030	3 735
12067288	Langewahl	840	2 219	55 046	191 234	300	300	300	740	18 349	63 745
12067413	Reichenwalde	1 132	7 092	132 979	881 285	295	395	320	2 404	33 666	275 402
12067520	Wendisch Rietz	1 562	1 803	238 380	241 106	300	385	305	601	61 917	79 051
Amt Schlaubetal											
12067205	Grunow-Dammendorf	502	5 668	47 568	10 877	231	335	308	2 454	14 199	3 531
12067324	Mixdorf	908	3 160	75 608	1 714 666	200	300	300	1 580	25 203	571 555
12067336	Müllrose	4 597	9 927	443 795	982 361	280	370	350	3 545	119 945	280 675
12067397	Ragow-Merz	514	14 459	40 512	32 685	350	385	300	4 131	10 523	10 895
12067438	Schlaubetal	1 836	11 159	176 433	78 144	250	375	310	4 464	47 049	25 208
12067458	Siehdichum	1 549	13 683	151 356	90 277	280	385	300	4 887	39 313	30 092
Amt Spreehagen											
12067173	Gosen-Neu Zittau	3 179	3 088	405 172	606 499	450	380	325	686	106 624	186 615
12067408	Rauen	1 989	6 528	164 570	105 883	500	380	325	1 306	43 308	32 579
12067469	Spreehagen	3 330	43 694	324 629	478 845	550	380	325	7 944	85 429	147 337
12067000	Landkreis Oder-Spree	178 383	945 671	19 171 832	49 286 525	370	393	353	255 444	4 877 775	13 968 058

Realsteueraufbringungskraft				Realsteuer- aufbrin- gungskraft	Gemeindeanteil an der Einkommen- steuer	Gemeindeanteil an der Umsatz- steuer	Gewerbe- steuer- umlage	Steuer- einnahme- kraft	Steuer- einnahme- kraft	Schlüssel- nummer
Grundsteuer		Gewerbe- steuer	Zusammen							
A	B									
EUR				EUR/Einw.	EUR				EUR/Einw.	
39 263	970 032	1 946 873	2 956 168	368,42	2 383 117	547 624	213 607	5 673 302	707,04	12067036
20 300	3 694 256	9 943 374	13 657 930	549,04	8 223 122	2 562 136	1 127 029	23 316 159	937,30	12067120
1 802	1 073 073	1 507 374	2 582 249	218,72	4 320 034	345 428	165 386	7 082 325	599,89	12067124
66 700	312 960	150 855	530 515	178,50	871 101	68 105	16 552	1 453 169	488,95	12067137
23 685	3 185 786	12 626 144	15 835 615	493,81	9 184 541	2 745 565	1 385 314	26 380 407	822,64	12067144
- 25 145	1 069 278	3 236 845	4 280 978	500,23	3 547 754	481 376	355 140	7 954 968	929,54	12067201
90 608	392 692	413 223	896 523	218,08	1 404 969	100 036	45 176	2 356 352	573,18	12067426
8 268	1 311 153	2 302 236	3 621 657	287,82	6 057 574	300 549	252 596	9 727 184	773,04	12067440
121 860	386 584	345 780	854 224	193,31	1 272 599	80 548	37 938	2 169 433	490,93	12067473
45 806	952 158	1 967 180	2 965 144	323,46	2 642 921	419 222	215 835	5 811 452	633,95	12067481
65 375	369 554	545 283	980 212	258,02	1 043 511	96 590	59 827	2 060 486	542,38	12067493
578	844 160	1 128 574	1 973 312	241,06	4 000 262	208 251	123 825	6 058 000	740,04	12067544
3 341	218 178	267 963	489 482	213,19	834 077	43 952	29 400	1 338 111	582,80	12067076
1 400	141 429	53 321	196 150	115,86	721 545	7 834	5 850	919 679	543,22	12067180
3 633	59 813	28 085	91 531	129,65	247 462	10 076	3 081	345 988	490,07	12067508
21 726	121 743	61 264	204 733	161,33	470 425	39 871	6 722	708 307	558,16	12067528
23 672	112 114	53 538	189 324	126,13	609 835	16 803	5 874	810 088	539,70	12067552
2 594	56 659	44 000	103 253	175,90	316 207	3 777	4 828	418 409	712,79	12067292
23 908	138 851	72 550	235 309	142,61	567 235	20 498	7 960	815 082	493,99	12067338
55 829	419 779	311 162	786 770	184,30	1 655 996	122 566	34 140	2 531 192	592,92	12067357
4 559	93 199	27 925	125 683	123,46	360 909	6 232	3 064	489 760	481,10	12067040
43 203	285 147	206 186	534 536	193,04	956 574	55 087	22 622	1 523 575	550,23	12067072
37 435	190 556	512 139	740 130	393,27	830 512	68 408	56 191	1 582 859	841,05	12067237
9 238	953 982	1 349 992	2 313 212	409,13	2 279 635	355 377	148 118	4 800 106	848,98	12067024
3 366	77 642	11 915	92 923	159,66	222 872	8 339	1 307	322 827	554,69	12067112
2 324	74 864	203 347	280 535	333,97	316 938	5 881	22 311	581 043	691,72	12067288
7 549	137 357	878 532	1 023 438	904,10	409 086	43 486	96 391	1 379 619	1 218,74	12067413
1 887	252 621	252 173	506 681	324,38	560 561	63 551	27 668	1 103 125	706,23	12067520
7 706	57 932	11 264	76 902	153,19	177 895	5 151	1 236	258 712	515,36	12067205
4 961	102 828	1 823 260	1 931 049	2 126,71	563 761	6 835	200 044	2 301 601	2 534,80	12067324
11 131	489 376	895 353	1 395 860	303,65	1 853 272	281 522	98 235	3 432 419	746,66	12067336
12 971	42 934	34 755	90 660	176,38	184 477	6 253	3 813	277 577	540,03	12067397
14 017	191 960	80 414	286 391	155,99	857 297	21 461	8 823	1 156 326	629,81	12067438
15 345	160 397	95 993	271 735	175,43	806 835	12 915	10 532	1 080 953	697,84	12067458
2 154	435 026	595 302	1 032 482	324,78	1 161 437	102 378	65 315	2 230 982	701,79	12067173
4 101	176 697	103 927	284 725	143,15	823 107	11 704	11 403	1 108 133	557,13	12067408
24 944	348 550	470 005	843 499	253,30	990 764	114 131	51 568	1 896 826	569,62	12067469
802 094	19 901 320	44 558 106	65 261 520	365,85	63 730 219	9 389 518	4 924 721	133 456 536	748,15	12067000

4 Realsteuervergleich 2018 für Berlin und nach Gemeinden des Landes Brandenburg

Schlüssel- nummer	Gebietskörperschaft	Einwohner am 30.06.2018	Istaufkommen			Hebesatz			Grundbetrag		
			Grundsteuer		Gewerbe- steuer	Grundsteuer		Gewerbe- steuer	Grundsteuer		Gewerbe- steuer
			A	B		A	B		A	B	
		Anzahl	EUR			%			EUR		
Landkreis Ostprignitz-Ruppin											
12068117	Fehrbellin	8 947	180 760	858 573	1 773 575	280	385	315	64 557	223 006	563 040
12068181	Heiligengrabe	4 407	121 979	569 837	7 135 574	270	370	324	45 177	154 010	2 202 338
12068264	Kyritz	9 347	138 667	1 141 723	2 645 485	460	386	323	30 145	295 783	819 036
12068320	Neuruppin	30 762	108 801	3 469 043	11 359 939	300	400	370	36 267	867 261	3 070 254
12068353	Rheinsberg	8 043	80 681	1 007 084	1 424 428	302	391	319	26 716	257 566	446 529
12068468	Wittstock/Dosse	14 253	135 189	1 398 932	4 315 051	256	350	323	52 808	399 695	1 335 929
12068477	Wusterhausen/Dosse	5 873	108 003	516 430	1 152 693	256	369	323	42 189	139 954	356 871
Amt Lindow (Mark)											
12068188	Herzberg (Mark)	646	7 035	59 470	143 294	300	390	333	2 345	15 249	43 031
12068280	Lindow (Mark)	3 072	28 107	371 104	599 220	300	390	350	9 369	95 155	171 206
12068372	Rüthnick	469	6 606	30 238	42 992	300	331	306	2 202	9 135	14 050
12068437	Vielitzsee	474	11 436	40 330	61 002	300	300	300	3 812	13 443	20 334
Amt Neustadt (Dosse)											
12068052	Breddin	876	23 122	69 310	53 605	280	385	324	8 258	18 003	16 545
12068109	Dreetz	1 146	32 438	93 129	33 609	295	395	325	10 996	23 577	10 341
12068324	Neustadt (Dosse)	3 453	50 053	347 239	1 297 695	317	398	324	15 790	87 246	400 523
12068409	Sieversdorf-Hohenofen	687	12 288	54 397	33 940	280	385	324	4 389	14 129	10 475
12068417	Stüdenitz-Schönermark	596	15 466	38 775	109 397	250	340	310	6 186	11 404	35 289
12068501	Zernitz-Lohm	871	20 222	62 976	87 165	270	379	323	7 490	16 616	26 986
Amt Temnitz											
12068072	Dabergotz	618	8 115	38 351	125 675	230	345	310	3 528	11 116	40 540
12068306	Märkisch Linden	1 180	23 553	166 994	480 942	230	345	310	10 240	48 404	155 143
12068413	Storbeck-Frankendorf	477	5 900	28 210	49 187	230	345	310	2 565	8 177	15 867
12068425	Temnitzquell	757	18 499	81 514	55 661	230	345	300	8 043	23 627	18 554
12068426	Temnitztal	1 463	33 604	92 308	185 811	230	345	310	14 610	26 756	59 939
12068452	Walsleben	790	12 076	73 469	427 094	230	345	310	5 250	21 295	137 772
12068000	Landkreis Ostprignitz-Ruppin	99 207	1 182 600	10 609 436	33 593 034	286	382	337	412 932	2 780 607	9 970 592

Realsteueraufbringungskraft				Realsteuer- aufbrin- gungskraft	Gemeindeanteil an der Einkommen- steuer	Gemeindeanteil an der Umsatz- steuer	Gewerbe- steuer- umlage	Steuer- einnahme- kraft	Steuer- einnahme- kraft	Schlüssel- nummer
Grundsteuer		Gewerbe- steuer	Zusammen							
A	B									
EUR				EUR/Einw.	EUR				EUR/Einw.	
202 709	909 864	1 796 098	2 908 671	325,10	2 558 453	355 425	197 064	5 625 485	628,76	12068117
141 856	628 361	7 025 458	7 795 675	1 768,93	1 219 486	339 486	770 818	8 583 829	1 947,77	12068181
94 655	1 206 795	2 612 725	3 914 175	418,76	2 388 237	494 823	286 662	6 510 573	696,54	12068264
113 878	3 538 425	9 794 110	13 446 413	437,11	9 923 729	2 301 795	1 074 589	24 597 348	799,60	12068320
83 888	1 050 869	1 424 428	2 559 185	318,19	2 190 230	327 620	157 425	4 919 610	611,66	12068353
165 817	1 630 756	4 261 614	6 058 187	425,05	3 804 358	693 822	467 575	10 088 792	707,84	12068468
132 473	571 012	1 138 418	1 841 903	313,62	1 491 814	271 977	124 911	3 480 783	592,68	12068477
7 363	62 216	137 269	206 848	320,20	166 925	18 730	15 061	377 442	584,28	12068188
29 419	388 232	546 147	963 798	313,74	746 958	131 012	59 922	1 781 846	580,03	12068280
6 914	37 271	44 820	89 005	189,78	177 072	1 630	4 917	262 790	560,32	12068372
11 970	54 847	64 865	131 682	277,81	131 273	10 032	7 117	265 870	560,91	12068437
25 930	73 452	52 779	152 161	173,70	248 285	15 622	5 791	410 277	468,35	12068052
34 527	96 194	32 988	163 709	142,85	298 381	12 316	3 619	470 787	410,81	12068109
49 581	355 964	1 277 668	1 683 213	487,46	944 508	181 320	140 183	2 668 858	772,91	12068324
13 781	57 646	33 415	104 842	152,61	171 679	14 778	3 666	287 633	418,68	12068409
19 424	46 528	112 572	178 524	299,54	160 343	23 193	12 351	349 709	586,76	12068417
23 519	67 793	86 085	177 397	203,67	234 664	13 745	9 445	416 361	478,03	12068501
11 078	45 353	129 323	185 754	300,57	207 879	17 677	14 189	397 121	642,59	12068072
32 154	197 488	494 906	724 548	614,02	400 584	119 438	54 300	1 190 270	1 008,70	12068306
8 054	33 362	50 616	92 032	192,94	168 296	2 648	5 553	257 423	539,67	12068413
25 255	96 398	59 187	180 840	238,89	186 305	5 503	6 494	366 154	483,69	12068425
45 875	109 164	191 205	346 244	236,67	391 534	43 632	20 979	760 431	519,78	12068426
16 485	86 884	439 493	542 862	687,17	198 007	34 962	48 220	727 611	921,03	12068452
1 296 605	11 344 874	31 806 189	44 447 668	448,03	28 409 000	5 431 186	3 490 851	74 797 003	753,95	12068000

4 Realsteuervergleich 2018 für Berlin und nach Gemeinden des Landes Brandenburg

Schlüssel- nummer	Gebietskörperschaft	Einwohner am 30.06.2018	Istaufkommen			Hebesatz			Grundbetrag		
			Grundsteuer		Gewerbe- steuer	Grundsteuer		Gewerbe- steuer	Grundsteuer		Gewerbe- steuer
			A	B		A	B		A	B	
		Anzahl	EUR			%			EUR		
Landkreis Potsdam-Mittelmark											
12069017	Beelitz	12 198	69 711	1 122 905	3 303 164	252	365	306	27 663	307 645	1 079 465
12069020	Bad Belzig	11 174	85 360	940 394	2 098 780	270	380	320	31 615	247 472	655 869
12069249	Groß Kreutz (Havel)	8 461	52 897	790 295	3 102 552	270	380	310	19 591	207 972	1 000 823
12069304	Kleinmachnow	20 588	746	2 364 702	15 635 654	200	365	320	373	647 864	4 886 142
12069306	Kloster Lehnin	10 868	167 731	1 145 053	3 026 914	578	411	309	29 019	278 602	979 584
12069397	Michendorf	12 523	17 796	1 370 186	1 898 086	240	400	300	7 415	342 547	632 695
12069454	Nuthetal	9 097	19 102	960 488	1 368 735	220	450	320	8 683	213 442	427 730
12069590	Schwieelowsee	10 651	9 801	1 205 568	2 157 629	310	390	325	3 162	309 120	663 886
12069596	Seddiner See	4 648	1 875	503 174	1 524 042	200	390	350	938	129 019	435 441
12069604	Stahnsdorf	15 253	20 357	1 841 413	4 466 626	300	420	340	6 786	438 432	1 313 714
12069616	Teltow	25 685	8 070	2 807 505	6 930 956	200	400	320	4 035	701 876	2 165 924
12069632	Treuenbrietzen	7 446	134 210	652 114	1 336 074	331	408	330	40 547	159 832	404 871
12069656	Werder (Havel)	25 844	50 476	2 694 302	8 712 978	280	385	360	18 027	699 819	2 420 272
12069665	Wiesenburg/Mark	4 286	149 903	462 792	642 431	620	420	320	24 178	110 189	200 760
Amt Beetzsee											
12069018	Beetzsee	2 638	9 611	211 815	464 652	250	350	320	3 844	60 519	145 204
12069019	Beetzseeheide	704	27 560	53 121	121 245	295	395	320	9 342	13 448	37 889
12069270	Havelsee	3 228	23 984	240 420	457 443	200	350	320	11 992	68 691	142 951
12069460	Päwesin	488	12 587	46 761	44 549	320	320	320	3 933	14 613	13 922
12069541	Roskow	1 159	33 174	77 516	105 509	250	350	320	13 270	22 147	32 972
Amt Brück											
12069052	Borkheide	2 006	120	231 514	751 592	300	400	325	40	57 879	231 259
12069056	Borkwalde	1 503	36	124 301	86 603	200	400	320	18	31 075	27 063
12069076	Brück	4 088	62 635	399 035	668 771	545	375	323	11 493	106 409	207 050
12069216	Golzow	1 336	39 204	121 739	170 619	600	420	308	6 534	28 985	55 396
12069345	Linthe	905	25 851	207 828	1 186 003	600	390	310	4 309	53 289	382 582
12069470	Planebruch	1 010	35 670	79 133	16 323	590	400	300	6 046	19 783	5 441
Amt Niemegk											
12069402	Mühlenfließ	897	34 053	107 017	73 051	330	375	330	10 319	28 538	22 137
12069448	Niemegk	2 067	22 698	259 470	1 826 195	350	420	320	6 485	61 779	570 686
12069474	Planetar	934	31 064	83 427	65 147	313	400	320	9 925	20 857	20 358
12069485	Rabenstein/Fläming	818	23 687	75 248	47 124	200	400	300	11 844	18 812	15 708
Amt Wusterwitz											
12069028	Bensdorf	1 230	16 906	86 681	120 534	280	380	320	6 038	22 811	37 667
12069537	Rosenau	915	25 856	61 783	105 918	280	380	320	9 234	16 259	33 099
12069688	Wusterwitz	3 089	7 130	231 293	411 284	280	380	320	2 546	60 867	128 526
Amt Ziesar											
12069089	Buckautal	483	25 496	34 935	96 763	450	390	320	5 666	8 958	30 238
12069224	Görzke	1 238	27 229	90 700	203 460	360	392	320	7 564	23 138	63 581
12069232	Gräben	518	10 921	30 120	23 199	270	380	300	4 045	7 926	7 733
12069648	Wenzlow	540	15 409	39 368	78 915	557	390	321	2 766	10 094	24 584
12069680	Wollin	835	7 971	50 733	95 504	250	350	350	3 188	14 495	27 287
12069696	Ziesar	2 446	58 029	257 372	539 757	512	400	320	11 334	64 343	168 674
12069000	Landkreis Potsdam-Mittelmark	213 797	1 364 916	22 062 221	63 964 781	356	392	325	383 807	5 629 546	19 699 183

Realsteueraufbringungskraft				Realsteuer- aufbrin- gungskraft	Gemeindeanteil an der Einkommen- steuer	Gemeindeanteil an der Umsatz- steuer	Gewerbe- steuer- umlage	Steuer- einnahme- kraft	Steuer- einnahme- kraft	Schlüssel- nummer
Grundsteuer		Gewerbe- steuer	Zusammen							
A	B									
EUR				EUR/Einw.	EUR				EUR/Einw.	
86 862	1 255 192	3 443 493	4 785 547	392,32	5 151 918	584 128	377 813	10 143 780	831,59	12069017
99 271	1 009 686	2 092 222	3 201 179	286,48	3 262 903	465 159	229 554	6 699 687	599,58	12069020
61 516	848 526	3 192 625	4 102 667	484,89	3 178 709	265 804	350 288	7 196 892	850,60	12069249
1 171	2 643 285	15 586 793	18 231 249	885,53	14 313 240	1 040 465	1 624 219	31 960 735	1 552,40	12069304
91 120	1 136 696	3 124 873	4 352 689	400,51	3 891 934	516 950	342 854	8 418 719	774,63	12069306
23 283	1 397 592	2 018 297	3 439 172	274,63	7 047 789	369 528	221 443	10 635 046	849,24	12069397
27 265	870 843	1 364 459	2 262 567	248,72	5 336 303	299 377	149 705	7 748 542	851,77	12069454
9 929	1 261 210	2 117 796	3 388 935	318,18	5 576 636	243 893	232 412	8 977 052	842,84	12069590
2 945	526 398	1 389 057	1 918 400	412,74	1 767 341	326 874	152 404	3 860 211	830,51	12069596
21 308	1 788 803	4 190 748	6 000 859	393,42	8 872 448	991 556	459 779	15 405 084	1 009,97	12069604
12 670	2 863 654	6 909 298	9 785 622	380,99	12 714 469	1 848 813	758 073	23 590 831	918,47	12069616
127 318	652 115	1 291 538	2 070 971	278,13	2 396 098	388 964	141 705	4 714 328	633,14	12069632
56 605	2 855 262	7 720 668	10 632 535	411,41	10 898 221	1 124 382	847 095	21 808 043	843,83	12069656
75 919	449 571	640 424	1 165 914	272,03	1 155 495	149 263	70 266	2 400 406	560,06	12069665
12 070	246 918	463 201	722 189	273,76	1 326 991	62 922	50 821	2 061 281	781,38	12069018
29 334	54 868	120 866	205 068	291,29	234 664	14 949	13 261	441 420	627,02	12069019
37 655	280 259	456 014	773 928	239,75	1 212 721	34 144	50 033	1 970 760	610,52	12069270
12 350	59 621	44 411	116 382	238,49	144 985	6 879	4 873	263 373	539,70	12069460
41 668	90 360	105 181	237 209	204,67	370 234	22 184	11 540	618 087	533,29	12069541
126	236 146	737 716	973 988	485,54	895 326	124 744	80 941	1 913 117	953,70	12069052
57	126 786	86 331	213 174	141,83	606 361	9 523	9 472	819 586	545,30	12069056
36 088	434 149	660 490	1 130 727	276,60	1 322 877	150 172	72 467	2 531 309	619,20	12069076
20 517	118 259	176 713	315 489	236,14	413 565	38 024	19 389	747 689	559,65	12069216
13 530	217 419	1 220 437	1 451 386	1 603,74	328 365	132 507	133 904	1 778 354	1 965,03	12069345
18 984	80 715	17 357	117 056	115,90	331 291	9 858	1 904	456 301	451,78	12069470
32 402	116 435	70 617	219 454	244,65	323 429	26 790	7 748	561 925	626,45	12069402
20 363	252 058	1 820 488	2 092 909	1 012,53	528 840	152 052	199 412	2 574 389	1 245,47	12069448
31 165	85 097	64 942	181 204	194,01	274 704	20 744	7 125	469 527	502,71	12069474
37 190	76 753	50 109	164 052	200,55	302 678	16 438	5 498	477 670	583,95	12069485
18 959	93 069	120 158	232 186	188,77	429 288	26 302	13 183	674 593	548,45	12069028
28 995	66 337	105 586	200 918	219,58	311 088	22 680	11 585	523 101	571,70	12069537
7 994	248 337	409 998	666 329	215,71	1 105 125	49 570	44 984	1 776 040	574,96	12069688
17 791	36 549	96 459	150 799	312,21	151 476	12 466	10 583	304 158	629,73	12069089
23 751	94 403	202 823	320 977	259,27	261 540	28 900	22 253	589 164	475,90	12069224
12 701	32 338	24 668	69 707	134,57	126 611	9 171	2 707	202 782	391,47	12069232
8 685	41 184	78 423	128 292	237,58	174 421	24 978	8 604	319 087	590,90	12069648
10 010	59 140	87 046	156 196	187,06	301 215	26 731	9 550	474 592	568,37	12069680
35 589	262 519	538 070	836 178	341,86	632 780	127 997	59 036	1 537 919	628,75	12069696
1 205 156	22 968 552	62 840 395	87 014 103	406,99	97 674 079	9 765 881	6 808 483	187 645 580	877,68	12069000

4 Realsteuervergleich 2018 für Berlin und nach Gemeinden des Landes Brandenburg

Schlüssel- nummer	Gebietskörperschaft	Einwohner am 30.06.2018	Istaufkommen			Hebesatz			Grundbetrag		
			Grundsteuer		Gewerbe- steuer	Grundsteuer		Gewerbe- steuer	Grundsteuer		Gewerbe- steuer
			A	B		A	B		A	B	
		Anzahl	EUR			%			EUR		
Landkreis Prignitz											
12070125	Groß Pankow (Prignitz)	3 844	161 623	331 622	863 848	288	381	323	56 119	87 040	267 445
12070149	Gumtow	3 348	112 799	231 000	448 933	220	300	300	51 272	77 000	149 644
12070173	Karstädt	5 953	163 417	656 776	1 675 981	270	380	320	60 525	172 836	523 744
12070296	Perleberg	12 253	87 219	1 211 207	3 564 876	350	400	323	24 920	302 802	1 103 677
12070302	Plattenburg	3 303	166 190	363 000	748 531	367	479	310	45 283	75 783	241 462
12070316	Pritzwalk	11 927	142 510	1 333 159	5 020 232	300	370	323	47 503	360 313	1 554 251
12070424	Wittenberge	17 075	38 810	1 562 005	4 054 602	400	400	323	9 703	390 501	1 255 295
Amt Bad Wilsnack/Weisen											
12070008	Bad Wilsnack	2 517	27 068	238 631	670 673	250	350	350	10 827	68 180	191 621
12070052	Breese	1 496	19 506	105 995	89 522	300	385	305	6 502	27 531	29 351
12070241	Legde/Quitzöbel	606	25 617	49 749	69 135	300	385	305	8 539	12 922	22 667
12070348	Rühstädt	465	23 411	42 576	72 340	280	385	323	8 361	11 059	22 396
12070416	Weisen	967	4 358	93 926	122 364	300	395	320	1 453	23 779	38 239
Amt Lenzen-Elbtalaue											
12070060	Cumlosen	719	12 820	59 505	34 431	313	413	324	4 096	14 408	10 627
12070236	Lanz	729	29 879	58 121	46 934	300	380	300	9 960	15 295	15 645
12070244	Lenzen (Elbe)	2 114	44 126	195 263	329 154	260	340	310	16 972	57 430	106 179
12070246	Lenzerwische	448	27 274	41 464	52 313	270	380	300	10 101	10 912	17 438
Amt Meyenburg											
12070096	Gerdshagen	486	20 246	39 239	330 580	300	350	315	6 749	11 211	104 946
12070153	Halenbeck-Rohlsdorf	500	33 129	41 399	79 959	300	350	300	11 043	11 828	26 653
12070222	Kümmernitztal	367	23 335	29 009	1 920	350	375	350	6 667	7 736	549
12070266	Marienfließ	710	37 792	59 755	142 800	295	380	320	12 811	15 725	44 625
12070280	Meyenburg	2 105	39 843	267 191	1 646 317	305	385	320	13 063	69 400	514 474
Amt Putlitz-Berge											
12070028	Berge	755	20 069	69 901	122 572	320	380	330	6 272	18 395	37 143
12070145	Gülitz-Reetz	475	17 699	36 666	23 355	300	380	310	5 900	9 649	7 534
12070300	Pirow	427	32 152	31 852	144 790	300	300	300	10 717	10 617	48 263
12070325	Putlitz	2 681	82 437	254 682	907 927	304	384	335	27 117	66 323	271 023
12070393	Triglitz	502	28 629	30 766	300 054	300	300	320	9 543	10 255	93 767
12070000	Landkreis Prignitz	76 772	1 421 958	7 434 459	21 564 143	295	383	322	482 018	1 938 930	6 698 658

4 Realsteuervergleich 2018 für Berlin und nach Gemeinden des Landes Brandenburg

Schlüssel- nummer	Gebietskörperschaft	Einwohner am 30.06.2018	Istaufkommen			Hebesatz			Grundbetrag		
			Grundsteuer		Gewerbe- steuer	Grundsteuer		Gewerbe- steuer	Grundsteuer		Gewerbe- steuer
			A	B		A	B		A	B	
		Anzahl	EUR			%			EUR		
Landkreis Spree-Neiße											
12071057	Drebkau	5 544	54 729	564 589	1 062 140	315	400	350	17 374	141 147	303 469
12071076	Forst (Lausitz)	18 247	51 841	1 888 413	3 031 767	316	405	355	16 405	466 275	854 019
12071160	Guben	17 045	22 023	1 860 402	4 151 947	320	405	330	6 882	459 359	1 258 166
12071244	Kolkwitz	9 174	52 954	769 575	3 274 097	300	330	350	17 651	233 205	935 456
12071301	Neuhausen/Spree	4 923	62 089	531 677	231 476	360	430	350	17 247	123 646	66 136
12071337	Schenkendöbern	3 616	60 822	367 428	381 960	280	380	320	21 722	96 692	119 363
12071372	Spremberg	22 378	64 978	2 879 471	6 094 269	296	417	360	21 952	690 521	1 692 853
12071408	Welzow	3 462	12 862	316 801	748 025	300	389	380	4 287	81 440	196 849
Amt Burg (Spreewald)											
12071028	Briesen	760	4 527	57 968	14 700	400	350	320	1 132	16 562	4 594
12071032	Burg (Spreewald)	4 269	25 254	602 070	2 416 373	300	410	320	8 418	146 846	755 117
12071041	Dissen-Striesow	981	20 893	84 101	37 934	600	400	320	3 482	21 025	11 854
12071164	Guhrow	517	6 434	50 745	80 731	400	393	330	1 609	12 912	24 464
12071341	Schmogrow-Fehrow	801	19 269	65 654	15 398	500	370	360	3 854	17 744	4 277
12071412	Werben	1 705	17 351	144 225	107 409	292	393	310	5 942	36 698	34 648
Amt Döbern-Land											
12071044	Döbern	3 223	4 039	353 650	528 701	366	400	350	1 104	88 413	151 057
12071074	Felixsee	1 897	11 463	159 335	65 114	323	385	350	3 549	41 386	18 604
12071153	Groß Schacksdorf-Simmersdorf	1 019	10 834	117 436	47 638	310	370	350	3 495	31 739	13 611
12071189	Jämlitz-Klein Döben	464	8 930	36 520	6 982	380	390	350	2 350	9 364	1 995
12071294	Neiße-Malxetal	1 630	21 147	161 770	90 736	313	374	350	6 756	43 254	25 925
12071392	Tschernitz	1 236	2 917	256 368	278 970	350	420	350	833	61 040	79 706
12071414	Wiesengrund	1 380	18 284	108 303	281 305	320	370	350	5 714	29 271	80 373
Amt Peitz											
12071052	Drachhausen	800	11 757	60 788	31 568	295	395	320	3 985	15 389	9 865
12071060	Drehnow	519	4 627	35 070	31 813	200	300	300	2 314	11 690	10 604
12071176	Heinersbrück	572	8 022	97 844	– 2 651	332	389	360	2 416	25 153	– 736
12071193	Jänschwalde	1 520	24 857	145 700	662 383	300	320	350	8 286	45 531	189 252
12071304	Peitz	4 350	8 175	517 959	957 117	350	394	350	2 336	131 462	273 462
12071384	Tauer	697	6 964	53 035	25 905	200	300	300	3 482	17 678	8 635
12071386	Teichland	1 104	18 888	330 926	– 770 386	317	391	400	5 958	84 636	– 192 597
12071401	Turnow-Preilack	1 141	10 182	108 425	241 027	315	371	320	3 232	29 225	75 321
12071000	Landkreis Spree-Neiße	114 974	647 112	12 726 248	24 124 448	318	397	344	203 767	3 209 303	7 006 342

Realsteueraufbringungskraft				Realsteuer- aufbrin- gungskraft	Gemeindeanteil an der Einkommen- steuer	Gemeindeanteil an der Umsatz- steuer	Gewerbe- steuer- umlage	Steuer- einnahme- kraft	Steuer- einnahme- kraft	Schlüssel- nummer
Grundsteuer		Gewerbe- steuer	Zusammen							
A	B									
EUR				EUR/Einw.	EUR				EUR/Einw.	
54 554	575 880	968 066	1 598 500	288,33	1 956 480	193 044	106 214	3 641 810	656,89	12071057
51 512	1 902 402	2 724 321	4 678 235	256,38	4 951 809	792 768	298 907	10 123 905	554,83	12071076
21 609	1 874 185	4 013 550	5 909 344	346,69	4 164 811	881 750	440 358	10 515 547	616,93	12071160
55 424	951 476	2 984 105	3 991 005	435,03	4 313 361	535 630	336 483	8 503 513	926,91	12071244
54 156	504 476	210 974	769 606	156,33	2 179 992	106 308	23 148	3 032 758	616,04	12071301
68 207	394 503	380 768	843 478	233,26	1 233 747	71 720	41 777	2 107 168	582,73	12071337
68 929	2 817 326	5 400 201	8 286 456	370,29	7 127 870	2 797 416	592 498	17 619 244	787,35	12071372
13 461	332 275	627 948	973 684	281,25	991 130	171 408	68 897	2 067 325	597,15	12071408
3 554	67 573	14 655	85 782	112,87	333 485	6 108	1 608	423 767	557,59	12071028
26 433	599 132	2 408 823	3 034 388	710,80	1 563 027	304 477	264 291	4 637 601	1 086,34	12071032
10 933	85 782	37 814	134 529	137,13	429 380	7 973	4 149	567 733	578,73	12071041
5 052	52 681	78 040	135 773	262,62	223 420	24 853	8 562	375 484	726,27	12071164
12 102	72 396	13 644	98 142	122,52	259 255	11 796	1 497	367 696	459,05	12071341
18 658	149 728	110 527	278 913	163,59	656 822	25 850	12 127	949 458	556,87	12071412
3 467	360 725	481 872	846 064	262,51	771 092	92 053	52 870	1 656 339	513,91	12071044
11 144	168 855	59 347	239 346	126,17	728 675	14 842	6 511	976 352	514,68	12071074
10 974	129 495	43 419	183 888	180,46	263 826	16 356	4 764	459 306	450,74	12071153
7 379	38 205	6 364	51 948	111,96	159 155	2 073	698	212 478	457,93	12071189
21 214	176 476	82 701	280 391	172,02	477 099	28 575	9 074	776 991	476,68	12071294
2 616	249 043	254 262	505 921	409,32	365 115	65 228	27 897	908 367	734,92	12071392
17 942	119 426	256 390	393 758	285,33	424 261	21 976	28 130	811 865	588,31	12071414
12 513	62 787	31 469	106 769	133,46	230 459	7 335	3 453	341 110	426,39	12071052
7 266	47 695	33 827	88 788	171,08	176 798	5 281	3 711	267 156	514,75	12071060
7 586	102 624	- 2 348	107 862	188,57	259 712	31 418	- 258	399 250	697,99	12071176
26 018	185 766	603 714	815 498	536,51	534 965	53 035	66 238	1 337 260	879,78	12071193
7 335	536 365	872 344	1 416 044	325,53	1 593 560	572 201	95 712	3 486 093	801,40	12071304
10 933	72 126	27 546	110 605	158,69	261 175	14 729	3 022	383 487	550,20	12071384
18 708	345 315	- 614 384	- 250 361	– 226,78	654 994	405 336	- 67 409	877 378	794,73	12071386
10 148	119 238	240 274	369 660	323,98	445 286	52 787	26 362	841 371	737,40	12071401
639 827	13 093 956	22 350 233	36 084 016	313,85	37 730 761	7 314 326	2 461 291	78 667 812	684,22	12071000

4 Realsteuervergleich 2018 für Berlin und nach Gemeinden des Landes Brandenburg

Schlüssel- nummer	Gebietskörperschaft	Einwohner am 30.06.2018	Istaufkommen			Hebesatz			Grundbetrag		
			Grundsteuer		Gewerbe- steuer	Grundsteuer		Gewerbe- steuer	Grundsteuer		Gewerbe- steuer
			A	B		A	B		A	B	
		Anzahl	EUR			%			EUR		

Landkreis Teltow-Fläming

12072002	Am Mellensee	6 792	27 803	613 331	1 019 467	300	365	350	9 268	168 036	291 276
12072014	Baruth/Mark	4 179	61 247	779 049	12 089 377	280	380	340	21 874	205 013	3 555 699
12072017	Blankenfelde-Mahlow	27 617	20 694	2 519 263	21 555 567	300	360	350	6 898	699 795	6 158 733
12072120	Großbeeren	8 425	29 793	1 307 026	8 143 492	301	340	315	9 898	384 419	2 585 236
12072169	Jüterbog	12 415	54 326	1 388 463	2 637 670	300	400	320	18 109	347 116	824 272
12072232	Luckenwalde	20 546	13 546	1 821 037	6 389 395	235	380	325	5 764	479 220	1 965 968
12072240	Ludwigsfelde	25 888	46 771	3 430 115	21 373 421	295	395	380	15 855	868 384	5 624 584
12072297	Niedergörsdorf	6 174	157 430	577 467	1 114 805	280	385	315	56 225	149 991	353 906
12072312	Nuthe-Urstromtal	6 620	116 752	586 905	1 462 511	302	391	330	38 660	150 104	443 185
12072340	Rangsdorf	11 308	13 208	1 258 888	4 224 857	260	400	380	5 080	314 722	1 111 804
12072426	Trebbin	9 436	74 794	1 008 849	3 394 186	450	380	320	16 621	265 487	1 060 683
12072477	Zossen	19 108	84 561	1 591 876	42 580 319	450	352	200	18 791	452 238	21 290 160

Amt Dahme/Mark

12072053	Dahme/Mark	4 890	73 171	584 588	1 092 996	295	395	320	24 804	147 997	341 561
12072055	Dahmetal	470	13 312	31 862	30 029	200	300	300	6 656	10 621	10 010
12072157	Ihlow	674	24 487	56 458	55 433	245	330	315	9 995	17 108	17 598
12072298	Niederer Fläming	3 070	103 620	259 444	454 274	250	350	325	41 448	74 127	139 777

12072000	Landkreis Teltow-Fläming	167 612	915 515	17 814 621	127 617 799	299	376	279	305 946	4 734 378	45 774 452
----------	--------------------------	---------	---------	------------	-------------	-----	-----	-----	---------	-----------	------------

Realsteueraufbringungskraft				Realsteuer- aufbrin- gungskraft	Gemeindeanteil an der Einkommen- steuer	Gemeindeanteil an der Umsatz- steuer	Gewerbe- steuer- umlage	Steuer- einnahme- kraft	Steuer- einnahme- kraft	Schlüssel- nummer
Grundsteuer		Gewerbe- steuer	Zusammen							
A	B									
EUR				EUR/Einw.	EUR				EUR/Einw.	

29 102	685 587	929 170	1 643 859	242,03	2 435 773	156 385	101 947	4 134 070	608,67	12072002
68 684	836 453	11 342 680	12 247 817	2 930,80	1 247 551	717 652	1 244 495	12 968 525	3 103,26	12072014
21 660	2 855 164	19 646 358	22 523 182	815,55	13 125 657	2 109 104	2 155 557	35 602 386	1 289,15	12072017
31 080	1 568 430	8 246 903	9 846 413	1 168,71	4 533 307	1 146 934	904 703	14 621 951	1 735,54	12072120
56 862	1 416 233	2 629 428	4 102 523	330,45	3 183 280	471 867	288 495	7 469 175	601,63	12072169
18 099	1 955 218	6 271 438	8 244 755	401,28	5 864 504	1 321 562	688 089	14 742 732	717,55	12072232
49 785	3 543 007	17 942 423	21 535 215	831,86	10 333 546	3 176 278	1 968 605	33 076 434	1 277,67	12072240
176 547	611 963	1 128 960	1 917 470	310,57	1 487 700	186 668	123 867	3 467 971	561,71	12072297
121 392	612 424	1 413 760	2 147 576	324,41	2 313 641	191 509	155 580	4 497 146	679,33	12072312
15 951	1 284 066	3 546 655	4 846 672	428,61	5 857 008	578 851	389 132	10 893 399	963,34	12072340
52 190	1 083 187	3 383 579	4 518 956	478,91	3 410 539	453 045	371 239	8 011 301	849,01	12072426
59 004	1 845 131	67 915 610	69 819 745	3 653,95	6 322 680	1 172 752	7 492 566	69 822 611	3 654,10	12072477
77 885	603 828	1 089 580	1 771 293	362,23	1 124 688	280 195	119 546	3 056 630	625,08	12072053
20 900	43 334	31 932	96 166	204,61	100 649	12 007	3 503	205 319	436,85	12072055
31 384	69 801	56 138	157 323	233,42	167 108	10 528	6 159	328 800	487,83	12072157
130 147	302 438	445 889	878 474	286,15	808 847	107 648	48 922	1 746 047	568,74	12072298
960 672	19 316 264	146 020 503	166 297 439	992,16	62 316 478	12 092 985	16 062 405	224 644 497	1 340,26	12072000

4 Realsteuervergleich 2018 für Berlin und nach Gemeinden des Landes Brandenburg

Schlüssel- nummer	Gebietskörperschaft	Einwohner am 30.06.2018	Istaufkommen			Hebesatz			Grundbetrag		
			Grundsteuer		Gewerbe- steuer	Grundsteuer		Gewerbe- steuer	Grundsteuer		Gewerbe- steuer
			A	B		A	B		A	B	
		Anzahl	EUR			%			EUR		
Landkreis Uckermark											
12073008	Angermünde	13 779	218 308	1 505 247	3 093 709	285	400	400	76 599	376 312	773 427
12073069	Boitzenburger Land	3 121	113 788	344 796	348 704	300	400	325	37 929	86 199	107 294
12073384	Lychen	3 179	21 789	352 531	358 852	301	393	324	7 239	89 703	110 757
12073429	Nordwestuckermark	4 191	132 395	379 856	541 909	220	320	310	60 180	118 705	174 809
12073452	Prenzlau	19 100	118 206	2 205 039	5 421 813	300	445	375	39 402	495 514	1 445 817
12073532	Schwedt/Oder	29 993	87 081	4 323 611	13 004 620	250	445	350	34 832	971 598	3 715 606
12073572	Templin	15 869	92 828	1 381 280	2 585 375	242	359	330	38 359	384 758	783 447
12073579	Uckerland	2 658	163 479	225 674	854 989	275	375	315	59 447	60 180	271 425
Amt Brüssow (Uckermark)											
12073085	Brüssow	1 828	99 528	195 771	229 228	320	400	320	31 103	48 943	71 634
12073093	Carmzow-Wallmow	612	24 813	45 232	6 780	350	350	350	7 089	12 923	1 937
12073216	Göritz	809	26 853	58 054	53 799	325	350	350	8 262	16 587	15 371
12073490	Schenkenberg	619	35 160	50 066	3 334 830	280	300	300	12 557	16 689	1 111 610
12073520	Schönfeld	571	36 018	49 980	193 459	325	390	400	11 082	12 815	48 365
Amt Gartz (Oder)											
12073097	Casekow	1 905	76 683	223 545	– 81 914	304	400	324	25 225	55 886	– 25 282
12073189	Gartz (Oder)	2 546	38 632	256 333	145 504	320	410	360	12 073	62 520	40 418
12073309	Hohenselchow-Groß Pinnow	782	35 748	71 543	132 446	310	400	330	11 532	17 886	40 135
12073393	Mescherin	819	24 856	73 909	497 849	300	400	324	8 285	18 477	153 657
12073565	Tantow	802	33 666	72 118	138 646	315	373	323	10 688	19 335	42 924
Amt Gerswalde											
12073157	Flieth-Stegelitz	525	28 428	52 219	6 468	295	395	319	9 637	13 220	2 028
12073201	Gerswalde	1 558	62 325	145 055	89 276	295	395	315	21 127	36 723	28 342
12073396	Milmersdorf	1 436	18 100	155 425	247 985	300	395	315	6 033	39 348	78 725
12073404	Mittenwalde	366	14 784	36 973	107 565	285	385	325	5 187	9 603	33 097
12073569	Temmen-Ringenwalde	525	20 028	48 525	70 768	295	395	319	6 789	12 285	22 184
Amt Gramzow											
12073225	Gramzow	1 858	60 040	166 183	514 276	250	360	300	24 016	46 162	171 425
12073261	Grünow	957	36 280	78 978	181 241	280	385	325	12 957	20 514	55 766
12073430	Oberuckersee	1 664	56 090	172 421	201 640	270	350	320	20 774	49 263	63 013
12073458	Randowtal	919	77 083	83 764	803 194	304	395	324	25 356	21 206	247 899
12073578	Uckerfelde	944	53 561	84 628	187 053	285	380	305	18 793	22 271	61 329
12073645	Zichow	562	27 935	50 183	293	292	393	325	9 567	12 769	90
Amt Oder-Welse											
12073032	Berkholz-Meyenburg	1 234	11 753	163 135	222 311	400	420	330	2 938	38 842	67 367
12073386	Mark Landin	979	55 575	92 630	24 423	400	420	330	13 894	22 055	7 401
12073440	Pinnow	874	13 296	160 156	148 395	315	380	320	4 221	42 146	46 373
12073505	Schöneberg	790	39 081	89 501	75 695	315	420	325	12 407	21 310	23 291
12073603	Passow	1 434	36 746	174 951	117 602	305	440	325	12 048	39 762	36 185
12073000	Landkreis Uckermark	119 808	1 990 936	13 569 312	33 858 783	285	410	345	697 627	3 312 509	9 827 866
12000000	Land Brandenburg	2 506 578	15 135 003	266 480 276	1 024 665 996	314	408	319	4 822 253	65 260 809	320 716 548

Realsteueraufbringungskraft				Realsteuer- aufbrin- gungskraft	Gemeindeanteil an der Einkommen- steuer	Gemeindeanteil an der Umsatz- steuer	Gewerbe- steuer- umlage	Steuer- einnahme- kraft	Steuer- einnahme- kraft	Schlüssel- nummer
Grundsteuer		Gewerbe- steuer	Zusammen							
A	B									
EUR				EUR/Einw.	EUR				EUR/Einw.	
240 521	1 535 353	2 467 232	4 243 106	307,94	3 880 599	616 055	270 699	8 469 061	614,64	12073008
119 097	351 692	342 268	813 057	260,51	754 729	127 575	37 553	1 657 808	531,18	12073069
22 730	365 988	353 315	742 033	233,42	686 715	91 675	38 763	1 481 660	466,08	12073384
188 965	484 316	557 641	1 230 922	293,71	1 174 418	92 621	61 183	2 436 778	581,43	12073429
123 722	2 021 697	4 612 156	6 757 575	353,80	4 632 585	1 530 916	506 036	12 415 040	650,00	12073452
109 372	3 964 120	11 852 783	15 926 275	531,00	10 793 916	2 436 120	1 300 468	27 855 843	928,74	12073532
120 447	1 569 813	2 499 196	4 189 456	264,00	3 851 072	744 636	274 206	8 510 958	536,33	12073572
186 664	245 534	865 846	1 298 044	488,35	649 418	72 203	64 332	1 955 333	735,64	12073579
97 663	199 687	228 512	525 862	287,67	373 708	39 039	25 072	913 537	499,75	12073085
22 259	52 726	6 179	81 164	132,62	129 810	15 256	678	225 552	368,55	12073093
25 943	67 675	49 033	142 651	176,33	209 616	57 541	5 380	404 428	499,91	12073216
39 429	68 091	3 546 036	3 653 556	5 902,35	141 420	128 626	389 063	3 534 539	5 710,08	12073490
34 797	52 285	154 284	241 366	422,71	150 927	14 907	16 928	390 272	683,49	12073520
79 207	228 015	- 80 650	226 572	118,94	451 228	75 898	- 8 849	762 547	400,29	12073097
37 909	255 082	128 933	421 924	165,72	605 721	48 146	14 146	1 061 645	416,99	12073189
36 210	72 975	128 031	237 216	303,35	153 578	66 062	14 047	442 809	566,25	12073309
26 015	75 386	490 166	591 567	722,30	164 548	7 555	53 780	709 890	866,78	12073393
33 560	78 887	136 928	249 375	310,94	146 814	19 849	15 024	401 014	500,02	12073565
30 260	53 938	6 469	90 667	172,70	126 794	8 944	710	225 695	429,90	12073157
66 339	149 830	90 411	306 580	196,78	384 129	39 324	9 920	720 113	462,20	12073201
18 944	160 540	251 133	430 617	299,87	334 947	63 183	27 554	801 193	557,93	12073396
16 287	39 180	105 579	161 046	440,02	70 116	5 230	11 584	224 808	614,23	12073404
21 317	50 123	70 767	142 207	270,87	114 910	9 170	7 765	258 522	492,42	12073569
75 410	188 341	546 846	810 597	436,27	447 937	45 298	59 999	1 243 833	669,45	12073225
40 685	83 697	177 894	302 276	315,86	303 775	53 121	19 518	639 654	668,39	12073261
65 230	200 993	201 011	467 234	280,79	461 467	56 917	22 054	963 564	579,06	12073430
79 618	86 520	790 798	956 936	1 041,28	195 630	20 589	86 765	1 086 390	1 182,14	12073458
59 010	90 866	195 640	345 516	366,01	246 731	33 012	21 465	603 794	639,61	12073578
30 040	52 098	287	82 425	146,66	130 907	547	32	213 847	380,51	12073645
9 225	158 475	214 901	382 601	310,05	705 912	45 186	23 578	1 110 121	899,61	12073032
43 627	89 984	23 609	157 220	160,59	339 975	16 704	2 590	511 309	522,28	12073386
13 254	171 956	147 930	333 140	381,17	249 748	81 904	16 231	648 561	742,06	12073440
38 958	86 945	74 298	200 201	253,42	304 049	12 568	8 152	508 666	643,88	12073505
37 831	162 229	115 430	315 490	220,01	556 722	47 957	12 665	907 504	632,85	12073603
2 190 545	13 515 037	31 350 892	47 056 474	392,77	33 924 571	6 724 334	3 409 091	84 296 288	703,59	12073000
15 141 877	266 264 101	1 023 085 795	1 304 491 773	520,43	914 157 589	148 211 151	112 246 510	2 254 614 003	899,48	12000000

Das Amt für Statistik Berlin-Brandenburg

Das Amt für Statistik Berlin-Brandenburg ist für beide Länder die zentrale Dienstleistungseinrichtung auf dem Gebiet der amtlichen Statistik. Das Amt erbringt Serviceleistungen im Bereich Information und Analyse für die breite Öffentlichkeit, für alle gesellschaftlichen Gruppen sowie für Kunden aus Verwaltung und Politik, Wirtschaft und Wissenschaft. Kerngeschäft des Amtes ist die Durchführung der gesetzlich angeordneten amtlichen Statistiken für Berlin und Brandenburg. Das Amt erhebt die Daten, bereitet sie auf, interpretiert und analysiert sie und veröffentlicht die Ergebnisse. Die Grundversorgung aller Nutzer mit statistischen Informationen erfolgt unentgeltlich, im Wesentlichen über das Internet und den Informationsservice. Daneben werden nachfrage- und zielgruppenorientierte Standardauswertungen zu Festpreisen angeboten. Kundenspezifische Aufbereitung / Beratung zu kostendeckenden Preisen ergänzt das Spektrum der Informationsbereitstellung.

Amtliche Statistik im Verbund

Die Statistiken werden bundesweit nach einheitlichen Konzepten, Methoden und Verfahren arbeitsteilig erstellt. Die statistischen Ämter der Länder sind dabei grundsätzlich für die Durchführung der Erhebungen, für die Aufbereitung und Veröffentlichung der Länderergebnisse zuständig. Durch diese Kooperation in einem „Statistikverbund“ entstehen für alle Länder vergleichbare und zu einem Bundesergebnis zusammenführbare Erhebungsergebnisse.

Produkte und Dienstleistungen

Informationsservice

info@statistik-bbb.de
mit statistischen Informationen für jedermann und Beratung sowie maßgeschneiderte Aufbereitungen von Daten über Berlin und Brandenburg.
Auskunft, Beratung, Pressedienst sowie Fachbibliothek.

Standort Potsdam

Steinstraße 104 - 106, 14480 Potsdam
Tel. 0331 8173 - 1777
Fax 030 9028 - 4091
Mo – Do 9 – 15 Uhr, Fr 9 – 14 Uhr

Standort Berlin

Alt-Friedrichsfelde 60, 10315 Berlin
Bibliothek
Tel. 030 9021 - 3540
Mo – Do 9 – 15 Uhr, Fr 9 – 14 Uhr

Internet-Angebot

www.statistik-berlin-brandenburg.de
mit aktuellen Daten, Pressemitteilungen, Statistischen Berichten zum kostenlosen Herunterladen, regionalstatistischen Informationen, Wahlstatistiken und -analysen sowie einem Überblick über das gesamte Leistungsspektrum des Amtes.

Statistische Jahrbücher

mit einer Vielzahl von Tabellen aus nahezu allen Arbeitsgebieten der amtlichen Statistik.

Statistische Berichte

mit Ergebnissen der einzelnen Statistiken in Tabellen in tiefer sachlicher Gliederung und Grafiken zur Veranschaulichung von Entwicklungen und Strukturen.

Datenangebot aus dem Sachgebiet

Informationen zu dieser Veröffentlichung

Referat 21
Tel. 0331 8173 - 1214
KommunalerFinanzausgleich@statistik-bbb.de

Weitere Veröffentlichungen zum Thema

Statistisches Bundesamt
Fachserie 14, Reihe 10.1
• Realsteuervergleich

Diese Veröffentlichung des Statistischen Bundesamtes steht im Internet (www.destatis.de) im Bereich *Publikationen*