

# Statistischer Bericht

D I 1 – m 06 / 19

└ Gewerbeanzeigen  
im **Land Brandenburg**  
**Juni 2019**

## Impressum

Statistischer Bericht  
D I 1 – m 06 / 19

Erscheinungsfolge: monatlich  
Erschienen im **September 2019**

## Herausgeber

**Amt für Statistik** Berlin-Brandenburg  
Steinstraße 104 - 106  
14480 Potsdam  
info@statistik-bbb.de  
www.statistik-berlin-brandenburg.de

Tel. 0331 8173 - 1777  
Fax 030 9028 - 4091

## Zeichenerklärung

- 0 weniger als die Hälfte von 1  
in der letzten besetzten Stelle,  
jedoch mehr als nichts
- nichts vorhanden
- ... Angabe fällt später an
- ( ) Aussagewert ist eingeschränkt
- / Zahlenwert nicht sicher genug
- Zahlenwert unbekannt oder  
geheim zu halten
- x Tabellenfach gesperrt
- p vorläufige Zahl
- r berichtigte Zahl
- s geschätzte Zahl

**Amt für Statistik** Berlin-Brandenburg,  
Potsdam, 2019

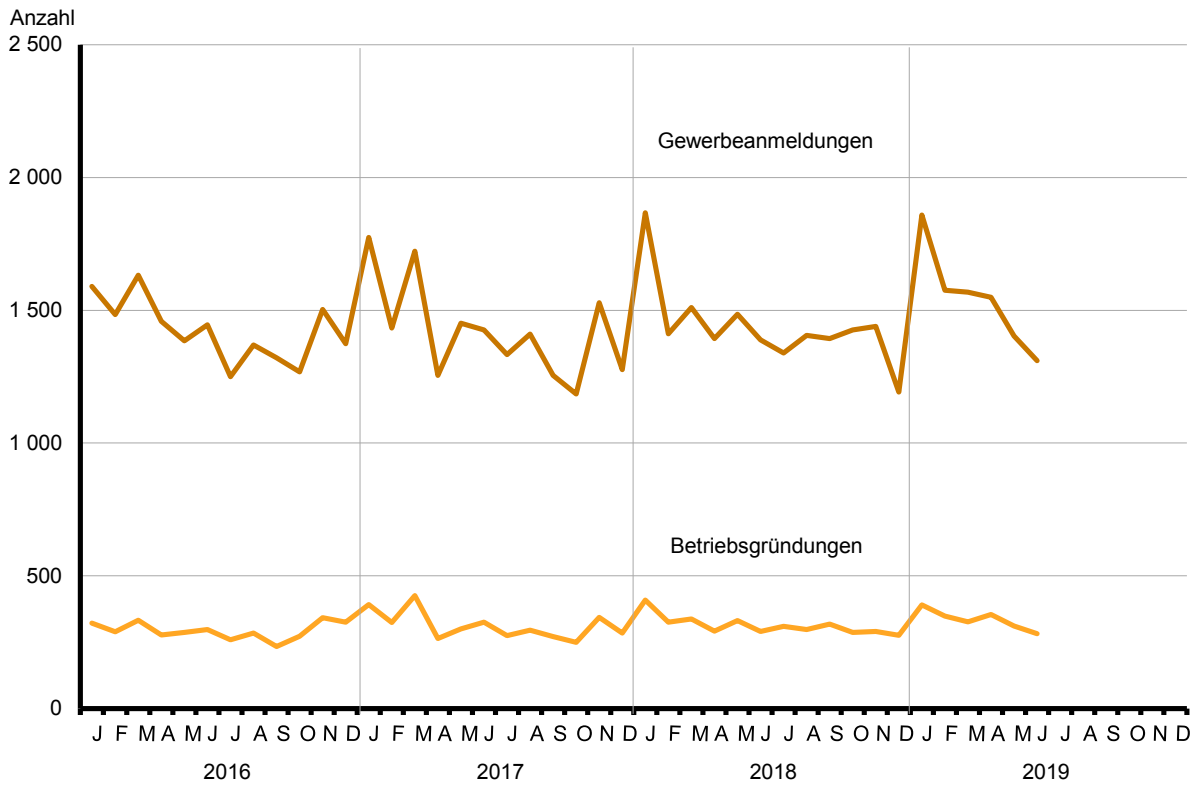


Dieses Werk ist unter einer Creative Commons Lizenz  
vom Typ Namensnennung 3.0 Deutschland zugänglich.  
Um eine Kopie dieser Lizenz einzusehen, konsultieren Sie  
<http://creativecommons.org/licenses/by/3.0/de/>

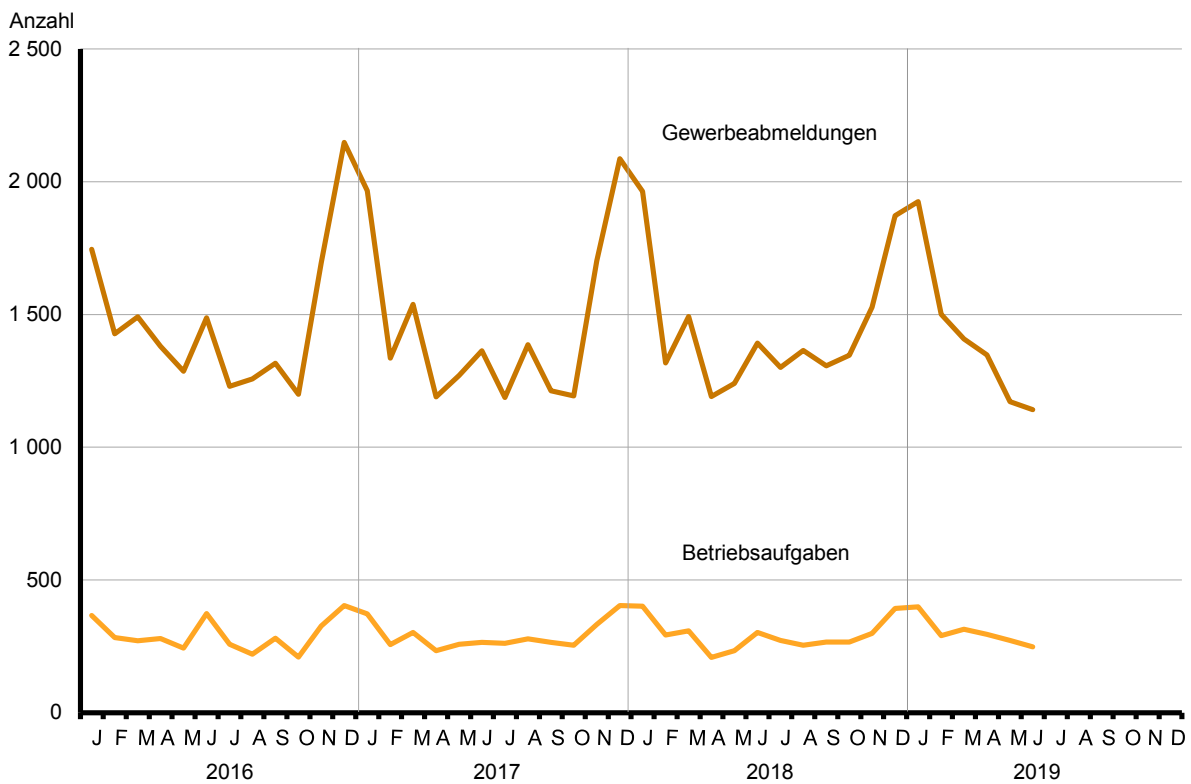
## Inhaltsverzeichnis

	Seite		Seite
<a href="#">Metadaten zu dieser Statistik (externer Link)</a>			
<b>Grafiken</b>			
1 Gewerbeanmeldungen und Betriebsgründungen in Brandenburg seit Januar 2016.....	4	3 Betriebsgründungen und -aufgaben in Brandenburg im Juni 2019 nach Wirtschaftsabschnitten.....	5
2 Gewerbeabmeldungen und Betriebsaufgaben in Brandenburg seit Januar 2016.....	4	4 Gewerbean- und Gewerbeabmeldungen in Brandenburg im Juni 2019 nach Verwaltungsbezirken.....	5
<b>Tabellen</b>			
Übersicht: Gewerbeanzeigen in Brandenburg von 2001 bis Juni 2019.....	6	7 Vollständige Aufgaben sowie Gewerbetreibende in Brandenburg im Juni 2019 nach Wirtschaftsbereichen.....	16
1 Gewerbeanmeldungen in Brandenburg im Juni 2019 nach Wirtschaftsbereichen.....	7	8 Vollständige Aufgaben sowie Gewerbetreibende in Brandenburg im Juni 2019 nach der Rechtsform und bei Einzelunternehmen nach Geschlecht und Staatsangehörigkeit.....	18
2 Gewerbeanmeldungen in Brandenburg im Juni 2019 nach Art der Niederlassung, der Rechtsform und bei Einzelunternehmen nach Geschlecht und Staatsangehörigkeit.....	9	9 Gewerbeanmeldungen in Brandenburg im Juni 2019 nach ausgewählten Merkmalen und Verwaltungsbezirken.....	19
3 Neugründungen sowie Gewerbetreibende in Brandenburg im Juni 2019 nach Wirtschaftsbereichen .....	10	10 Gewerbeabmeldungen in Brandenburg im Juni 2019 nach ausgewählten Merkmalen und Verwaltungsbezirken.....	19
4 Neugründungen sowie Gewerbetreibende in Brandenburg im Juni 2019 nach der Rechtsform und bei Einzelunternehmen nach Geschlecht und Staatsangehörigkeit.....	12	11 Gewerbean- und -abmeldungen in Brandenburg im Juni 2019 nach Wirtschaftsabschnitten und Verwaltungsbezirken .....	20
5 Gewerbeabmeldungen in Brandenburg im Juni 2019 nach Wirtschaftsbereichen.....	13		
6 Gewerbeabmeldungen in Brandenburg im Juni 2019 nach Art der Niederlassung, der Rechtsform und bei Einzelunternehmen nach Geschlecht und Staatsangehörigkeit.....	15		

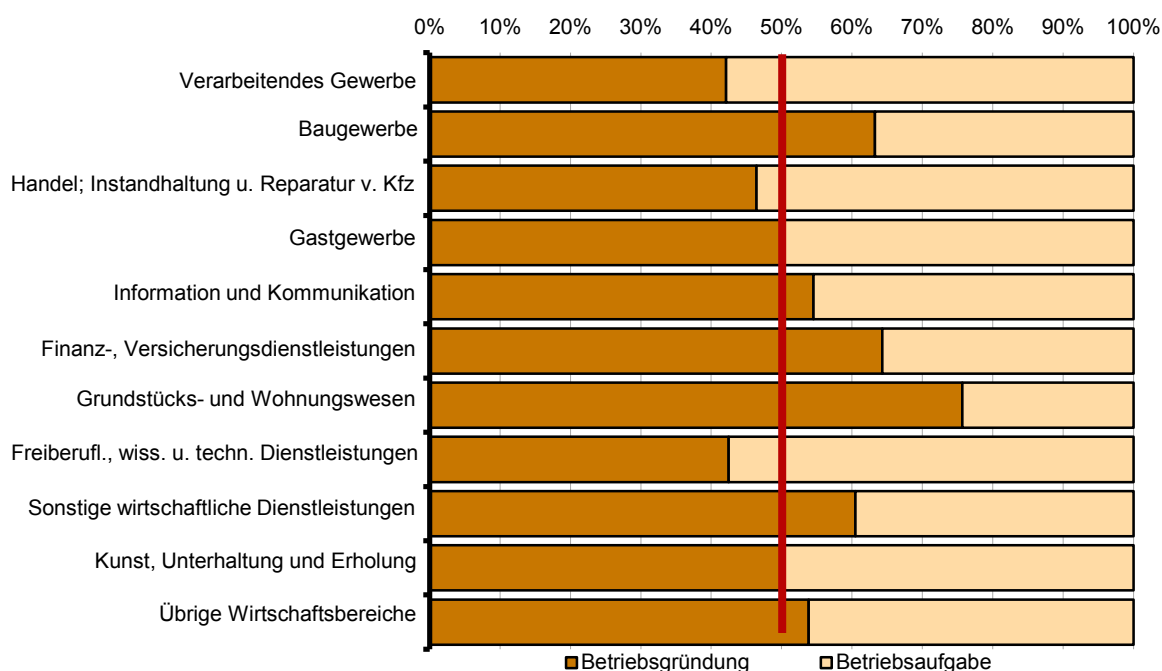
## 1 Gewerbeanmeldungen und Betriebsgründungen in Brandenburg seit Januar 2016



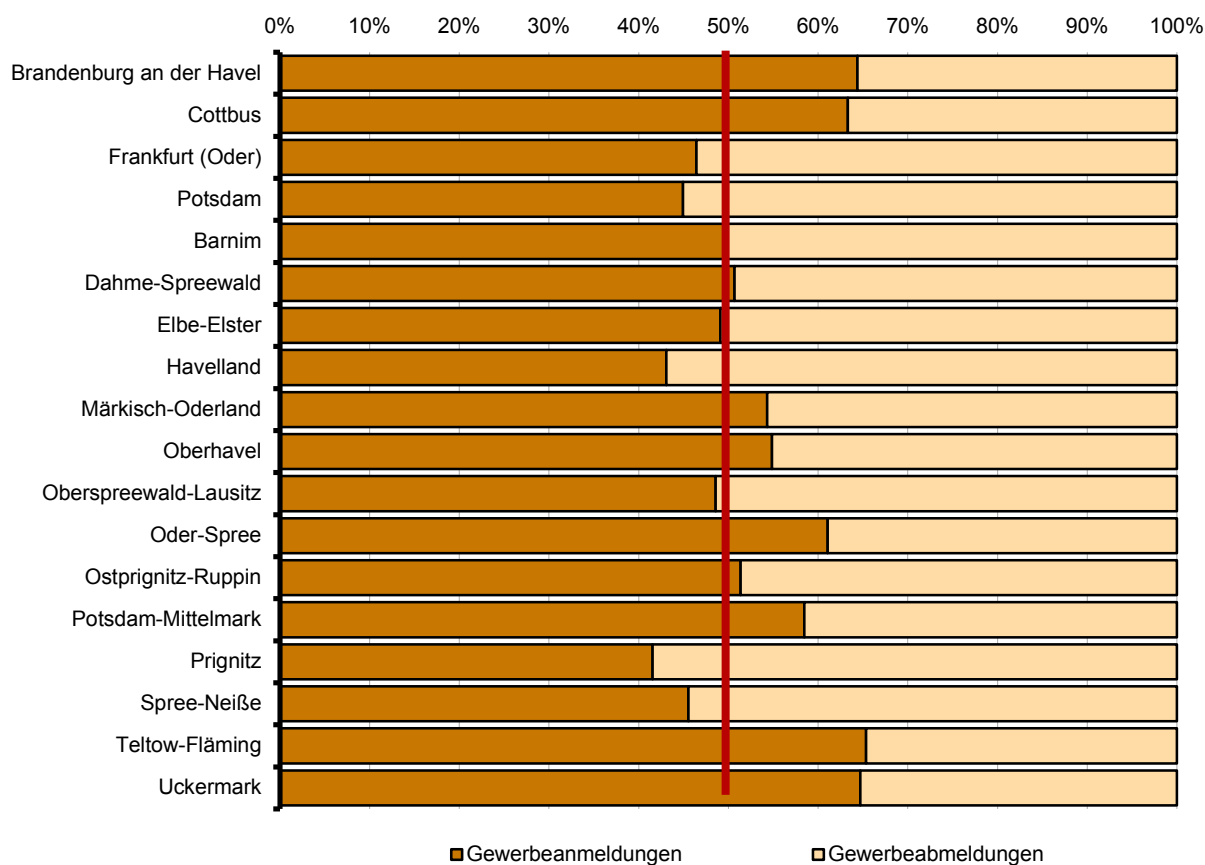
## 2 Gewerbeabmeldungen und Betriebsaufgaben in Brandenburg seit Januar 2016



### 3 Betriebsgründungen und -aufgaben in Brandenburg im Juni 2019 nach Wirtschaftsabschnitten



### 4 Gewerbean- und Gewerbeabmeldungen in Brandenburg im Juni 2019 nach Verwaltungsbezirken



## Übersicht: Gewerbeanzeigen in Brandenburg von 2001 bis Juni 2019

Jahr Monat	Anmeldungen		Ummeldungen <sup>2</sup>		Abmeldungen	
	insgesamt	darunter Neu- errichtungen <sup>1</sup>	insgesamt	darunter Veränderung der Betriebs- tätigkeit <sup>3</sup>	insgesamt	darunter Aufgabe <sup>4</sup>
2001	21 394	18 126	5 526	2 932	19 793	15 869
2002	20 275	16 953	5 529	2 836	18 194	14 448
2003	24 012	20 790	5 279	2 801	17 058	13 659
2004	30 163	26 183	6 609	3 375	18 245	14 258
2005	26 310	22 074	8 027	4 336	20 755	16 406
2006	25 499	20 955	•	•	21 279	17 037
2007	23 555	19 356	•	•	22 040	17 958
2008	23 464	19 197	•	•	21 773	17 916
2009	23 352	19 274	•	•	20 513	16 666
2010	22 319	18 297	•	•	19 803	16 130
2011	20 521	16 606	•	•	19 371	15 863
2012	18 260	14 473	•	•	18 893	15 514
2013	18 330	14 253	•	•	18 019	14 610
2014	18 015	14 039	•	•	18 062	14 733
2015	17 282	13 277	•	•	17 886	14 492
2016	17 080	13 029	•	•	17 661	14 326
2017	17 049	13 106	•	•	17 431	14 171
2018	17 251	13 409	•	•	17 314	14 173
2018 Januar	1 867	1 441	•	•	1 964	1 608
Februar	1 411	1 138	•	•	1 317	1 065
März	1 510	1 160	•	•	1 492	1 220
April	1 394	1 120	•	•	1 191	963
Mai	1 485	1 153	•	•	1 240	1 014
Juni	1 388	1 082	•	•	1 392	1 132
Juli	1 339	1 046	•	•	1 301	1 067
August	1 406	1 078	•	•	1 364	1 130
September	1 394	1 076	•	•	1 307	1 069
Oktober	1 426	1 116	•	•	1 347	1 078
November	1 439	1 118	•	•	1 527	1 230
Dezember	1 192	881	•	•	1 872	1 597
2019 Januar	1 859	1 406	•	•	1 925	1 582
Februar	1 575	1 243	•	•	1 501	1 217
März	1 568	1 243	•	•	1 408	1 137
April	1 549	1 210	•	•	1 348	1 095
Mai	1 403	1 116	•	•	1 172	937
Juni	1 310	1 037	•	•	1 142	941
Juli	...	...	...	...	...	...
August	...	...	...	...	...	...
September	...	...	...	...	...	...
Oktober	...	...	...	...	...	...
November	...	...	...	...	...	...
Dezember	...	...	...	...	...	...

1 Betriebsgründungen, sonstige Neuerrichtungen sowie Umwandlungen, ohne Zuzüge

2 ab September 2006 ist die Auswertung der Ummeldungen eingestellt

3 Änderung und/oder Erweiterung

4 Betriebsaufgaben, sonstige Stilllegungen sowie Umwandlungen, ohne Fortzüge

1 Gewerbeanmeldungen in Brandenburg im Juni 2019 nach Wirtschaftsbereichen

Wirtschaftsabschnitt  Wirtschaftsabteilung		Gewerbe- an- meldungen insgesamt	Neuerrichtungen			Zuzug	Übernahme			
			ins- gesamt	Neu- gründung	Um- wand- lung		ins- gesamt	Rechts- form- wechsel	Gesell- schafter- eintritt	Erbfolge/ Kauf/ Pacht
Anzahl										
A	Land- und Forstwirtschaft, Fischerei	20	16	16	–	3	1	–	–	1
B	Bergbau und Gewinnung von Steinen und Erden	–	–	–	–	–	–	–	–	–
C	Verarbeitendes Gewerbe	26	20	20	–	6	–	–	–	–
10	Herstellung von Nahrungs- und Futtermitteln	3	2	2	–	1	–	–	–	–
11	Getränkeherstellung	–	–	–	–	–	–	–	–	–
13	Herstellung von Textilien	1	1	1	–	–	–	–	–	–
14	Herstellung von Bekleidung	1	–	–	–	1	–	–	–	–
16	Herstellung von Holz-, Flecht-, Korb- und Korkwaren (ohne Möbel)	1	1	1	–	–	–	–	–	–
18	Herstellung von Druckerzeugnissen; Vervielfältigung von bespielten Ton-, Bild- und Datenträgern	–	–	–	–	–	–	–	–	–
25	Herstellung von Metallerzeugnissen	5	4	4	–	1	–	–	–	–
26	Herstellung von Datenverarbeitungs- geräten, elektronischen und optischen Erzeugnissen	1	1	1	–	–	–	–	–	–
27	Herstellung von elektrischen Ausrüstungen	1	1	1	–	–	–	–	–	–
28	Maschinenbau	1	–	–	–	1	–	–	–	–
29	Herstellung von Kraftwagen und Kraftwagenteilen	–	–	–	–	–	–	–	–	–
31	Herstellung von Möbeln	1	1	1	–	–	–	–	–	–
D	Energieversorgung	20	19	19	–	1	–	–	–	–
E	Wasserversorgung; Abwasser- und Abfallentsorgung und Beseitigung von Umweltverschmutzungen	2	–	–	–	2	–	–	–	–
F	Baugewerbe	183	144	144	–	25	14	2	10	2
41	Hochbau	5	3	3	–	1	1	–	1	–
42	Tiefbau	1	–	–	–	–	1	1	–	–
43	Vorbereitende Baustellenarbeiten, Bauinstallation und sonstiges Ausbaugewerbe	177	141	141	–	24	12	1	9	2
G	Handel; Instandhaltung und Reparatur von Kraftfahrzeugen	263	217	216	1	30	16	3	4	9
45	Handel mit Kraftfahrzeugen; Instandhaltung und Reparatur von Kraftfahrzeugen	29	26	26	–	2	1	–	–	1
46	Großhandel (ohne Handel mit Kfz)	39	31	30	1	7	1	–	1	–
47	Einzelhandel (ohne Handel mit Kfz)	195	160	160	–	21	14	3	3	8
H	Verkehr und Lagerei	38	27	26	1	10	1	1	–	–
49	Landverkehr und Transport in Rohrfernleitungen	16	11	10	1	5	–	–	–	–
53	Post-, Kurier- und Expressdienste	8	6	6	–	2	–	–	–	–

# 1 Gewerbeanmeldungen in Brandenburg im Juni 2019 nach Wirtschaftsbereichen

Wirtschaftsabschnitt  Wirtschaftsabteilung		Gewerbe- an- meldungen insgesamt	Neuerrichtungen			Zuzug	Übernahme			
			ins- gesamt	Neu- gründung	Um- wand- lung		ins- gesamt	Rechts- form- wechsel	Gesell- schafter- eintritt	Erbfolge/ Kauf/ Pacht
Anzahl										
I	Gastgewerbe	100	84	84	–	–	16	–	2	14
55	Beherbergung	22	20	20	–	–	2	–	1	1
56	Gastronomie	78	64	64	–	–	14	–	1	13
J	Information und Kommunikation	50	40	39	1	10	–	–	–	–
58	Verlagswesen	4	3	2	1	1	–	–	–	–
61	Telekommunikation	–	–	–	–	–	–	–	–	–
62	Erbringung von Dienstleistungen der Informationstechnologie	32	27	27	–	5	–	–	–	–
63	Informationsdienstleistungen	11	8	8	–	3	–	–	–	–
K	Erbringung von Finanz- und Versicherungsdienstleistungen	49	37	37	–	12	–	–	–	–
66	Mit Finanz- und Versicherungs- dienstleistungen verbundene Tätigkeiten	41	31	31	–	10	–	–	–	–
L	Grundstücks- und Wohnungswesen	62	40	40	–	22	–	–	–	–
M	Erbringung von freiberuflichen, wissenschaftlichen und technischen Dienstleistungen	113	82	81	1	28	3	–	1	2
70	Verwaltung und Führung von Unternehmen und Betrieben, Unternehmensberatung	32	20	20	–	12	–	–	–	–
73	Werbung und Marktforschung	24	22	22	–	2	–	–	–	–
N	Erbringung von sonstigen wirtschaftlichen Dienstleistungen	188	147	146	1	33	8	–	2	6
77	Vermietung von beweglichen Sachen	25	18	18	–	4	3	–	1	2
78	Vermittlung und Überlassung von Arbeitskräften	9	9	8	1	–	–	–	–	–
79	Reisebüros, Reiseveranstalter und Erbringung sonstiger Reservierungsdienstleistungen	11	9	9	–	2	–	–	–	–
81	Gebäudebetreuung; Garten- und Landschaftsbau	77	61	61	–	11	5	–	1	4
P	Erziehung und Unterricht	30	23	23	–	6	1	1	–	–
Q	Gesundheits- und Sozialwesen	46	39	39	–	6	1	–	1	–
R	Kunst, Unterhaltung und Erholung	19	18	18	–	1	–	–	–	–
O+S	Öffentliche Verwaltung, Verteidigung; Sozialversicherung; Erbringung von sonstigen Dienstleistungen	101	84	84	–	13	4	–	–	4
A-S	Insgesamt	1 310	1 037	1 032	5	208	65	7	20	38



## 2 Gewerbeanmeldungen in Brandenburg im Juni 2019 nach Art der Niederlassung, der Rechtsform und bei Einzelunternehmen nach Geschlecht und Staatsangehörigkeit

Art der Niederlassung — Rechtsform — Geschlecht — Staatsangehörigkeit	Gewerbe- an- meldungen insgesamt	Neuerrichtung			Zuzug	Übernahme			
		ins- gesamt	Neu- gründung	Um- wandlung		ins- gesamt	Rechts- form- wechsel	Gesell- schafter- eintritt	Erbfolge/ Kauf/ Pacht
Anzahl									
Insgesamt	1 310	1 037	1 032	5	208	65	7	20	38
nach der Art der Niederlassung									
Hauptniederlassung	1 200	939	938	1	205	56	5	18	33
Zweigniederlassung	15	13	13	—	1	1	—	—	1
Unselbständige Zweigstelle	95	85	81	4	2	8	2	2	4
nach der Rechtsform des Unternehmens									
Einzelunternehmen	987	823	823	—	132	32	2	—	30
Offene Handelsgesellschaft	4	2	2	—	1	1	—	1	—
Kommanditgesellschaft	1	—	—	—	1	—	—	—	—
Gesellschaft mit beschränkter Haftung & Co. KG	31	18	18	—	9	4	2	2	—
Gesellschaft des bürgerlichen Rechts	63	41	41	—	2	20	1	17	2
Aktiengesellschaft	4	2	2	—	2	—	—	—	—
Gesellschaft mit beschränkter Haftung (GmbH)	213	146	141	5	59	8	2	—	6
GmbH ohne UG (haftungsbeschränkt)	170	114	110	4	48	8	2	—	6
Unternehmergesellschaft (UG haftungsbeschränkt)	43	32	31	1	11	—	—	—	—
Private Company Limited by Shares (Ltd.)	2	1	1	—	1	—	—	—	—
Genossenschaft	—	—	—	—	—	—	—	—	—
Eingetragener Verein	3	3	3	—	—	—	—	—	—
Sonstige Rechtsformen	2	1	1	—	1	—	—	—	—
Einzelunternehmer/-innen nach Geschlecht									
weiblich	345	288	288	—	45	12	—	—	12
männlich	642	535	535	—	87	20	2	—	18
Einzelunternehmer/-innen nach ausgewählter Staatsangehörigkeit									
deutsch	781	648	648	—	108	25	2	—	23
bulgarisch	9	8	8	—	1	—	—	—	—
griechisch	1	—	—	—	—	1	—	—	1
italienisch	3	3	3	—	—	—	—	—	—
polnisch	45	34	34	—	11	—	—	—	—
rumänisch	39	37	37	—	2	—	—	—	—
türkisch	12	6	6	—	4	2	—	—	2
ungarisch	16	16	16	—	—	—	—	—	—

### 3 Neugründungen sowie Gewerbetreibende in Brandenburg im Juni 2019 nach Wirtschaftsbereichen

Wirtschaftsabschnitt  Wirtschaftsabteilung		Neugründungen						Gewerbetreibende¹	
		ins- gesamt	Betriebsgründung			sonstige Neugründung		ins- gesamt	darunter weiblich
			ins- gesamt	Haupt- nieder- lassung	Zweignieder- lassung/un- selbständige Zweigstelle	ins- gesamt	darunter Neben- erwerb		
A	Land- und Forstwirtschaft, Fischerei	16	3	2	1	13	7	17	4
B	Bergbau und Gewinnung von Steinen und Erden	–	–	–	–	–	–	–	–
C	Verarbeitendes Gewerbe	20	8	6	2	12	6	22	3
10	Herstellung von Nahrungs- und Futtermitteln	2	1	1	–	1	–	2	–
11	Getränkeherstellung	–	–	–	–	–	–	–	–
13	Herstellung von Textilien	1	–	–	–	1	–	1	–
14	Herstellung von Bekleidung	–	–	–	–	–	–	–	–
16	Herstellung von Holz-, Flecht-, Korb- und Korkwaren (ohne Möbel)	1	1	1	–	–	–	1	–
18	Herstellung von Druckerzeugnissen; Vervielfältigung von bespielten Ton-, Bild- und Datenträgern	–	–	–	–	–	–	–	–
25	Herstellung von Metallerzeugnissen	4	2	2	–	2	–	4	–
26	Herstellung von Datenverarbeitungs- geräten, elektronischen und optischen Erzeugnissen	1	–	–	–	1	1	1	–
27	Herstellung von elektrischen Ausrüstungen	1	1	1	–	–	–	1	–
28	Maschinenbau	–	–	–	–	–	–	–	–
29	Herstellung von Kraftwagen und Kraftwagenteilen	–	–	–	–	–	–	–	–
31	Herstellung von Möbeln	1	1	–	1	–	–	1	–
D	Energieversorgung	19	4	3	1	15	10	23	5
E	Wasserversorgung; Abwasser- und Abfallentsorgung und Beseitigung von Umweltverschmutzungen	–	–	–	–	–	–	–	–
F	Baugewerbe	144	31	29	2	113	27	150	6
41	Hochbau	3	3	3	–	–	–	3	–
42	Tiefbau	–	–	–	–	–	–	–	–
43	Vorbereitende Baustellenarbeiten, Bauinstallation und sonstiges Ausbaugewerbe	141	28	26	2	113	27	147	6
G	Handel; Instandhaltung und Reparatur von Kraftfahrzeugen	216	65	33	32	151	97	243	94
45	Handel mit Kraftfahrzeugen; Instandhaltung und Reparatur von Kraftfahrzeugen	26	6	4	2	20	11	27	1
46	Großhandel (ohne Handel mit Kfz)	30	7	6	1	23	16	31	14
47	Einzelhandel (ohne Handel mit Kfz)	160	52	23	29	108	70	185	79
H	Verkehr und Lagerei	26	8	5	3	18	9	27	4
49	Landverkehr und Transport in Rohrfernleitungen	10	2	2	–	8	2	10	1
53	Post-, Kurier- und Expressdienste	6	1	1	–	5	5	6	2

### 3 Neugründungen sowie Gewerbetreibende in Brandenburg im Juni 2019 nach Wirtschaftsbereichen

Wirtschaftsabschnitt  Wirtschaftsabteilung		Neugründungen						Gewerbetreibende¹	
		ins- gesamt	Betriebsgründung			sonstige Neugründung		ins- gesamt	darunter weiblich
			ins- gesamt	Haupt- nieder- lassung	Zweignieder- lassung/un- selbständige Zweigstelle	ins- gesamt	darunter Neben- erwerb		
I	Gastgewerbe	84	40	28	12	44	23	89	29
55	Beherbergung	20	4	2	2	16	12	22	12
56	Gastronomie	64	36	26	10	28	11	67	17
J	Information und Kommunikation	39	12	8	4	27	22	43	12
58	Verlagswesen	2	–	–	–	2	2	2	1
61	Telekommunikation	–	–	–	–	–	–	–	–
62	Erbringung von Dienstleistungen der Informationstechnologie	27	9	5	4	18	14	30	6
63	Informationsdienstleistungen	8	1	1	–	7	6	9	4
K	Erbringung von Finanz- und Versicherungsdienstleistungen	37	9	5	4	28	11	38	13
66	Mit Finanz- und Versicherungs- dienstleistungen verbundene Tätigkeiten	31	4	1	3	27	10	31	13
L	Grundstücks- und Wohnungswesen	40	28	21	7	12	10	50	8
M	Erbringung von freiberuflichen, wissenschaftlichen und technischen Dienstleistungen	81	17	11	6	64	50	83	32
70	Verwaltung und Führung von Unternehmen und Betrieben, Unternehmensberatung	20	8	7	1	12	9	21	4
73	Werbung und Marktforschung	22	1	1	–	21	17	22	9
N	Erbringung von sonstigen wirtschaftlichen Dienstleistungen	146	26	17	9	120	73	153	47
77	Vermietung von beweglichen Sachen	18	4	3	1	14	10	22	6
78	Vermittlung und Überlassung von Arbeitskräften	8	6	1	5	2	1	8	4
79	Reisebüros, Reiseveranstalter und Erbringung sonstiger Reservierungsdienstleistungen	9	–	–	–	9	5	9	2
81	Gebäudebetreuung; Garten- und Landschaftsbau	61	11	10	1	50	29	62	12
P	Erziehung und Unterricht	23	5	2	3	18	13	25	13
Q	Gesundheits- und Sozialwesen	39	9	9	–	30	10	41	29
R	Kunst, Unterhaltung und Erholung	18	4	1	3	14	11	20	7
O+S	Öffentliche Verwaltung, Verteidigung; Sozialversicherung; Erbringung von sonstigen Dienstleistungen	84	13	8	5	71	39	86	59
A-S	Insgesamt	1 032	282	188	94	750	418	1 110	365

1 anzeigepflichtige Personen, die eine Neugründung vorgenommen haben

**4 Neugründungen sowie Gewerbetreibende in Brandenburg im Juni 2019 nach der Rechtsform und bei Einzelunternehmen nach Geschlecht und Staatsangehörigkeit**

Rechtsform — Geschlecht — Staatsangehörigkeit	Neugründungen						Gewerbetreibende¹	
	ins- gesamt	Betriebsgründung			sonstige Neugründung		ins- gesamt	darunter weiblich
		ins- gesamt	Haupt- nieder- lassung	Zweignieder- lassung/un- selbständige Zweigstelle	ins- gesamt	darunter Neben- erwerb		
Anzahl								
Insgesamt	1 032	282	188	94	750	418	1 110	365
nach der Rechtsform des Unternehmens								
Einzelunternehmen	823	102	70	32	721	389	823	288
Offene Handelsgesellschaft	2	2	1	1	—	—	3	—
Kommanditgesellschaft	—	—	—	—	—	—	—	—
Gesellschaft mit beschränkter Haftung & Co. KG	18	17	11	6	1	1	25	2
Gesellschaft des bürgerlichen Rechts	41	24	14	10	17	17	82	43
Aktiengesellschaft	2	2	—	2	—	—	—	—
Gesellschaft mit beschränkter Haftung (GmbH)	141	130	89	41	11	11	170	31
GmbH ohne UG (haftungsbeschränkt)	110	105	66	39	5	5	137	24
Unternehmergeellschaft (UG haftungsbeschränkt)	31	25	23	2	6	6	33	7
Private Company Limited by Shares (Ltd.)	1	1	—	1	—	—	1	—
Genossenschaft	—	—	—	—	—	—	—	—
Eingetragener Verein	3	3	3	—	—	—	5	1
Sonstige Rechtsformen	1	1	—	1	—	—	1	—
Einzelunternehmer/-innen nach Geschlecht								
weiblich	288	29	19	10	259	188	x	x
männlich	535	73	51	22	462	201	x	x
Einzelunternehmer/-innen nach ausgewählter Staatsangehörigkeit								
deutsch	648	83	55	28	565	361	648	252
bulgarisch	8	—	—	—	8	2	8	3
griechisch	—	—	—	—	—	—	—	—
italienisch	3	—	—	—	3	1	3	2
polnisch	34	5	3	2	29	6	34	7
rumänisch	37	—	—	—	37	2	37	2
türkisch	6	1	1	—	5	—	6	—
ungarisch	16	—	—	—	16	—	16	—

<sup>1</sup> anzeigepflichtige Personen, die eine Neugründung vorgenommen haben

## 5 Gewerbeabmeldungen in Brandenburg im Juni 2019 nach Wirtschaftsbereichen

Wirtschaftsabschnitt  Wirtschaftsabteilung		Gewerbe- ab- meldungen insgesamt	Aufgabe			Fortzug	Übergabe			
			ins- gesamt	voll- ständige Aufgabe	Um- wand- lung		ins- gesamt	Rechts- form- wechsel	Gesell- schafter- austritt	Erbfolge/ Verkauf/ Verpach- tung
Anzahl										
A	Land- und Forstwirtschaft, Fischerei	10	7	7	–	2	1	–	–	1
B	Bergbau und Gewinnung von Steinen und Erden	–	–	–	–	–	–	–	–	–
C	Verarbeitendes Gewerbe	34	27	26	1	4	3	1	1	1
10	Herstellung von Nahrungs- und Futtermitteln	2	2	2	–	–	–	–	–	–
11	Getränkeherstellung	4	3	3	–	–	1	–	1	–
13	Herstellung von Textilien	–	–	–	–	–	–	–	–	–
14	Herstellung von Bekleidung	2	1	1	–	1	–	–	–	–
16	Herstellung von Holz-, Flecht-, Korb- und Korkwaren (ohne Möbel)	1	1	1	–	–	–	–	–	–
18	Herstellung von Druckerzeugnissen; Vervielfältigung von bespielten Ton-, Bild- und Datenträgern	3	3	3	–	–	–	–	–	–
25	Herstellung von Metallerzeugnissen	11	9	9	–	2	–	–	–	–
26	Herstellung von Datenverarbeitungs- geräten, elektronischen und optischen Erzeugnissen	1	1	1	–	–	–	–	–	–
27	Herstellung von elektrischen Ausrüstungen	–	–	–	–	–	–	–	–	–
28	Maschinenbau	1	1	1	–	–	–	–	–	–
29	Herstellung von Kraftwagen und Kraftwagenteilen	–	–	–	–	–	–	–	–	–
31	Herstellung von Möbeln	–	–	–	–	–	–	–	–	–
D	Energieversorgung	5	4	4	–	1	–	–	–	–
E	Wasserversorgung; Abwasser- und Abfallentsorgung und Beseitigung von Umweltverschmutzungen	2	2	2	–	–	–	–	–	–
F	Baugewerbe	168	147	147	–	10	11	1	8	2
41	Hochbau	4	3	3	–	–	1	–	1	–
42	Tiefbau	4	3	3	–	–	1	1	–	–
43	Vorbereitende Baustellenarbeiten, Bauinstallation und sonstiges Ausbaugewerbe	160	141	141	–	10	9	–	7	2
G	Handel; Instandhaltung und Reparatur von Kraftfahrzeugen	266	224	223	1	23	19	2	6	11
45	Handel mit Kraftfahrzeugen; Instandhaltung und Reparatur von Kraftfahrzeugen	38	34	34	–	2	2	–	–	2
46	Großhandel (ohne Handel mit Kfz)	38	30	29	1	6	2	1	1	–
47	Einzelhandel (ohne Handel mit Kfz)	190	160	160	–	15	15	1	5	9
H	Verkehr und Lagerei	53	47	46	1	6	–	–	–	–
49	Landverkehr und Transport in Rohrfernleitungen	24	22	22	–	2	–	–	–	–
53	Post-, Kurier- und Expressdienste	11	10	10	–	1	–	–	–	–

## 5 Gewerbeabmeldungen in Brandenburg im Juni 2019 nach Wirtschaftsbereichen

Wirtschaftsabschnitt  Wirtschaftsabteilung		Gewerbe- ab- meldungen insgesamt	Aufgabe			Fortzug	Übergabe			
			ins- gesamt	voll- ständige Aufgabe	Um- wand- lung		ins- gesamt	Rechts- form- wechsel	Gesell- schafter- austritt	Erbfolge/ Verkauf/ Verpach- tung
Anzahl										
I	Gastgewerbe	111	89	89	–	3	19	–	3	16
55	Beherbergung	24	19	19	–	–	5	–	1	4
56	Gastronomie	87	70	70	–	3	14	–	2	12
J	Information und Kommunikation	31	24	24	–	6	1	1	–	–
58	Verlagswesen	4	2	2	–	2	–	–	–	–
61	Telekommunikation	–	–	–	–	–	–	–	–	–
62	Erbringung von Dienstleistungen der Informationstechnologie	16	13	13	–	2	1	1	–	–
63	Informationsdienstleistungen	3	2	2	–	1	–	–	–	–
K	Erbringung von Finanz- und Versicherungsdienstleistungen	44	31	31	–	13	–	–	–	–
66	Mit Finanz- und Versicherungs- dienstleistungen verbundene Tätigkeiten	37	28	28	–	9	–	–	–	–
L	Grundstücks- und Wohnungswesen	36	22	22	–	13	1	–	–	1
M	Erbringung von freiberuflichen, wissenschaftlichen und technischen Dienstleistungen	77	63	63	–	12	2	–	1	1
70	Verwaltung und Führung von Unternehmen und Betrieben, Unternehmensberatung	23	16	16	–	5	2	–	1	1
73	Werbung und Marktforschung	16	16	16	–	–	–	–	–	–
N	Erbringung von sonstigen wirtschaftlichen Dienstleistungen	164	143	142	1	17	4	–	1	3
77	Vermietung von beweglichen Sachen	13	13	13	–	–	–	–	–	–
78	Vermittlung und Überlassung von Arbeitskräften	10	8	7	1	1	1	–	1	–
79	Reisebüros, Reiseveranstalter und Erbringung sonstiger Reservierungsdienstleistungen	10	9	9	–	1	–	–	–	–
81	Gebäudebetreuung; Garten- und Landschaftsbau	75	67	67	–	6	2	–	–	2
P	Erziehung und Unterricht	19	12	12	–	7	–	–	–	–
Q	Gesundheits- und Sozialwesen	17	12	12	–	1	4	2	2	–
R	Kunst, Unterhaltung und Erholung	13	10	10	–	2	1	–	1	–
O+S	Öffentliche Verwaltung, Verteidigung; Sozialversicherung; Erbringung von sonstigen Dienstleistungen	92	77	77	–	11	4	–	–	4
A-S	Insgesamt	1 142	941	937	4	131	70	7	23	40

**6 Gewerbeabmeldungen in Brandenburg im Juni 2019 nach Art der Niederlassung, der Rechtsform und bei Einzelunternehmen nach Geschlecht und Staatsangehörigkeit**

Art der Niederlassung — Rechtsform — Geschlecht — Staatsangehörigkeit	Gewerbe- ab- meldungen insgesamt	Aufgabe			Fortzug	Übergabe			
		ins- gesamt	voll- ständige Aufgabe	Um- wandlung		ins- gesamt	Rechts- form- wechsel	Gesell- schafter- austritt	Erbfolge/ Verkauf/ Verpach- tung
Anzahl									
Insgesamt	1 142	941	937	4	131	70	7	23	40
nach der Art der Niederlassung									
Hauptniederlassung	1 041	851	849	2	128	62	6	20	36
Zweigniederlassung	25	22	22	—	1	2	—	—	2
Unselbständige Zweigstelle	76	68	66	2	2	6	1	3	2
nach der Rechtsform des Unternehmens									
Einzelunternehmen	886	773	772	1	79	34	6	—	28
Offene Handelsgesellschaft	5	2	2	—	2	1	—	1	—
Kommanditgesellschaft	—	—	—	—	—	—	—	—	—
Gesellschaft mit beschränkter Haftung & Co. KG	27	17	17	—	6	4	—	3	1
Gesellschaft des bürgerlichen Rechts	56	32	32	—	—	24	—	19	5
Aktiengesellschaft	3	3	3	—	—	—	—	—	—
Gesellschaft mit beschränkter Haftung (GmbH)	153	103	100	3	43	7	1	—	6
GmbH ohne UG (haftungsbeschränkt)	126	87	84	3	32	7	1	—	6
Unternehmergesellschaft (UG haftungsbeschränkt)	27	16	16	—	11	—	—	—	—
Private Company Limited by Shares (Ltd.)	3	3	3	—	—	—	—	—	—
Genossenschaft	2	2	2	—	—	—	—	—	—
Eingetragener Verein	2	2	2	—	—	—	—	—	—
Sonstige Rechtsformen	5	4	4	—	1	—	—	—	—
Einzelunternehmer/-innen nach Geschlecht									
weiblich	305	258	258	—	33	14	4	—	10
männlich	581	515	514	1	46	20	2	—	18
Einzelunternehmer/-innen nach ausgewählter Staatsangehörigkeit									
deutsch	721	627	626	1	67	27	6	—	21
bulgarisch	5	4	4	—	1	—	—	—	—
griechisch	—	—	—	—	—	—	—	—	—
italienisch	3	1	1	—	2	—	—	—	—
polnisch	38	37	37	—	1	—	—	—	—
rumänisch	55	51	51	—	4	—	—	—	—
türkisch	11	10	10	—	1	—	—	—	—
ungarisch	4	4	4	—	—	—	—	—	—

**7 Vollständige Aufgaben sowie Gewerbetreibende in Brandenburg im Juni 2019  
nach Wirtschaftsbereichen**

Wirtschaftsabschnitt  Wirtschaftsabteilung		Vollständige Aufgabe						Gewerbetreibende¹	
		ins- gesamt	Betriebsaufgabe			sonstige Stilllegung		ins- gesamt	darunter weiblich
			ins- gesamt	Haupt- nieder- lassung	Zweignieder- lassung/un- selbständige Zweigstelle	ins- gesamt	darunter Neben- erwerb		
A	Land- und Forstwirtschaft, Fischerei	7	2	2	–	5	1	8	1
B	Bergbau und Gewinnung von Steinen und Erden	–	–	–	–	–	–	–	–
C	Verarbeitendes Gewerbe	26	11	8	3	15	5	29	2
10	Herstellung von Nahrungs- und Futtermitteln	2	1	1	–	1	–	2	–
11	Getränkeherstellung	3	–	–	–	3	1	3	–
13	Herstellung von Textilien	–	–	–	–	–	–	–	–
14	Herstellung von Bekleidung	1	–	–	–	1	–	1	–
16	Herstellung von Holz-, Flecht-, Korb- und Korkwaren (ohne Möbel)	1	1	1	–	–	–	1	–
18	Herstellung von Druckerzeugnissen; Vervielfältigung von bespielten Ton-, Bild- und Datenträgern	3	1	1	–	2	1	3	–
25	Herstellung von Metallerzeugnissen	9	3	1	2	6	1	10	1
26	Herstellung von Datenverarbeitungs- geräten, elektronischen und optischen Erzeugnissen	1	1	–	1	–	–	2	–
27	Herstellung von elektrischen Ausrüstungen	–	–	–	–	–	–	–	–
28	Maschinenbau	1	1	1	–	–	–	1	–
29	Herstellung von Kraftwagen und Kraftwagenteilen	–	–	–	–	–	–	–	–
31	Herstellung von Möbeln	–	–	–	–	–	–	–	–
D	Energieversorgung	4	1	1	–	3	2	4	–
E	Wasserversorgung; Abwasser- und Abfallentsorgung und Beseitigung von Umweltverschmutzungen	2	2	1	1	–	–	4	–
F	Baugewerbe	147	18	15	3	129	19	150	6
41	Hochbau	3	3	3	–	–	–	3	–
42	Tiefbau	3	1	1	–	2	–	3	–
43	Vorbereitende Baustellenarbeiten, Bauinstallation und sonstiges Ausbaugewerbe	141	14	11	3	127	19	144	6
G	Handel; Instandhaltung und Reparatur von Kraftfahrzeugen	223	75	38	37	148	72	244	79
45	Handel mit Kraftfahrzeugen; Instandhaltung und Reparatur von Kraftfahrzeugen	34	11	8	3	23	9	35	6
46	Großhandel (ohne Handel mit Kfz)	29	9	6	3	20	6	32	6
47	Einzelhandel (ohne Handel mit Kfz)	160	55	24	31	105	57	177	67
H	Verkehr und Lagerei	46	16	12	4	30	11	54	10
49	Landverkehr und Transport in Rohrfernleitungen	22	7	7	–	15	4	23	2
53	Post-, Kurier- und Expressdienste	10	1	–	1	9	2	12	–



**7 Vollständige Aufgaben sowie Gewerbetreibende in Brandenburg im Juni 2019  
nach Wirtschaftsbereichen**

Wirtschaftsabschnitt  Wirtschaftsabteilung		Vollständige Aufgabe						Gewerbetreibende¹	
		ins- gesamt	Betriebsaufgabe			sonstige Stilllegung		ins- gesamt	darunter weiblich
			ins- gesamt	Haupt- nieder- lassung	Zweignieder- lassung/un- selbständige Zweigstelle	ins- gesamt	darunter Neben- erwerb		
I	Gastgewerbe	89	40	25	15	49	15	96	39
55	Beherbergung	19	5	3	2	14	9	19	9
56	Gastronomie	70	35	22	13	35	6	77	30
J	Information und Kommunikation	24	10	8	2	14	10	26	5
58	Verlagswesen	2	2	2	–	–	–	3	–
61	Telekommunikation	–	–	–	–	–	–	–	–
62	Erbringung von Dienstleistungen der Informationstechnologie	13	3	3	–	10	7	13	4
63	Informationsdienstleistungen	2	1	–	1	1	–	2	1
K	Erbringung von Finanz- und Versicherungsdienstleistungen	31	5	–	5	26	7	36	13
66	Mit Finanz- und Versicherungs- dienstleistungen verbundene Tätigkeiten	28	2	–	2	26	7	28	13
L	Grundstücks- und Wohnungswesen	22	9	7	2	13	6	29	9
M	Erbringung von freiberuflichen, wissenschaftlichen und technischen Dienstleistungen	63	23	19	4	40	25	67	18
70	Verwaltung und Führung von Unternehmen und Betrieben, Unternehmensberatung	16	8	7	1	8	4	19	4
73	Werbung und Marktforschung	16	4	4	–	12	8	16	6
N	Erbringung von sonstigen wirtschaftlichen Dienstleistungen	142	17	12	5	125	51	145	50
77	Vermietung von beweglichen Sachen	13	4	1	3	9	4	13	3
78	Vermittlung und Überlassung von Arbeitskräften	7	2	2	–	5	–	7	3
79	Reisebüros, Reiseveranstalter und Erbringung sonstiger Reservierungsdienstleistungen	9	1	1	–	8	3	10	8
81	Gebäudebetreuung; Garten- und Landschaftsbau	67	3	3	–	64	23	67	15
P	Erziehung und Unterricht	12	1	–	1	11	5	12	8
Q	Gesundheits- und Sozialwesen	12	1	1	–	11	7	12	8
R	Kunst, Unterhaltung und Erholung	10	4	4	–	6	6	12	5
O+S	Öffentliche Verwaltung, Verteidigung; Sozialversicherung; Erbringung von sonstigen Dienstleistungen	77	13	7	6	64	35	79	55
A-S	Insgesamt	937	248	160	88	689	277	1 007	308

<sup>1</sup> anzeigepflichtige Personen, die eine vollständige Aufgabe vorgenommen haben

## 8 Vollständige Aufgaben sowie Gewerbetreibende in Brandenburg im Juni 2019 nach der Rechtsform und bei Einzelunternehmen nach Geschlecht und Staatsangehörigkeit

Rechtsform — Geschlecht — Staatsangehörigkeit	Vollständige Aufgabe						Gewerbetreibende¹	
	ins- gesamt	Betriebsaufgabe			sonstige Stilllegung		ins- gesamt	darunter weiblich
		ins- gesamt	Haupt- nieder- lassung	Zweignieder- lassung/un- selbständige Zweigstelle	ins- gesamt	darunter Neben- erwerb		
Anzahl								
Insgesamt	937	248	160	88	689	277	1 007	308
nach der Rechtsform des Unternehmens								
Einzelunternehmen	772	91	60	31	681	269	772	258
Offene Handelsgesellschaft	2	2	2	—	—	—	3	1
Kommanditgesellschaft	—	—	—	—	—	—	—	—
Gesellschaft mit beschränkter Haftung & Co. KG	17	17	8	9	—	—	28	4
Gesellschaft des bürgerlichen Rechts	32	27	24	3	5	5	50	21
Aktiengesellschaft	3	3	2	1	—	—	—	—
Gesellschaft mit beschränkter Haftung (GmbH)	100	97	59	38	3	3	138	21
GmbH ohne UG (haftungsbeschränkt)	84	83	45	38	1	1	121	14
Unternehmergesellschaft (UG haftungsbeschränkt)	16	14	14	—	2	2	17	7
Private Company Limited by Shares (Ltd.)	3	3	1	2	—	—	5	—
Genossenschaft	2	2	2	—	—	—	3	3
Eingetragener Verein	2	2	2	—	—	—	2	—
Sonstige Rechtsformen	4	4	—	4	—	—	6	—
Einzelunternehmer/-innen nach Geschlecht								
weiblich	258	32	19	13	226	118	x	x
männlich	514	59	41	18	455	151	x	x
Einzelunternehmer/-innen nach ausgewählter Staatsangehörigkeit								
deutsch	626	76	48	28	550	247	626	234
bulgarisch	4	—	—	—	4	—	4	2
griechisch	—	—	—	—	—	—	—	—
italienisch	1	—	—	—	1	1	1	1
polnisch	37	—	—	—	37	3	37	9
rumänisch	51	—	—	—	51	4	51	3
türkisch	10	4	3	1	6	1	10	1
ungarisch	4	—	—	—	4	1	4	—

<sup>1</sup> anzeigepflichtige Personen, die eine vollständige Aufgabe vorgenommen haben

## 9 Gewerbeanmeldungen in Brandenburg im Juni 2019 nach ausgewählten Merkmalen und Verwaltungsbezirken

Amtlicher Gemeinde- schlüssel	Kreisfreie Stadt Landkreis	Gewerbe- an- meldungen insgesamt	Neugründung	Umwandlung	Zuzug	Übernahme
12 0 51 000	Brandenburg an der Havel	47	39	–	6	2
12 0 52 000	Cottbus	38	32	1	2	3
12 0 53 000	Frankfurt (Oder)	26	23	–	3	–
12 0 54 000	Potsdam	102	87	–	15	–
12 0 60 000	Barnim	94	66	–	21	7
12 0 61 000	Dahme-Spreewald	112	84	1	22	5
12 0 62 000	Elbe-Elster	28	26	–	1	1
12 0 63 000	Havelland	81	63	–	16	2
12 0 64 000	Märkisch-Oderland	107	83	2	16	6
12 0 65 000	Oberhavel	107	89	–	15	3
12 0 66 000	Oberspreewald-Lausitz	34	23	–	4	7
12 0 67 000	Oder-Spree	102	83	1	14	4
12 0 68 000	Ostprignitz-Ruppin	38	29	–	6	3
12 0 69 000	Potsdam-Mittelmark	128	96	–	29	3
12 0 70 000	Prignitz	27	21	–	2	4
12 0 71 000	Spree-Neiße	41	36	–	2	3
12 0 72 000	Teltow-Fläming	132	95	–	27	10
12 0 73 000	Uckermark	66	57	–	7	2
<b>12 0 00 000</b>	<b>Land Brandenburg</b>	<b>1 310</b>	<b>1 032</b>	<b>5</b>	<b>208</b>	<b>65</b>

## 10 Gewerbeabmeldungen in Brandenburg im Juni 2019 nach ausgewählten Merkmalen und Verwaltungsbezirken

Amtlicher Gemeinde- schlüssel	Kreisfreie Stadt Landkreis	Gewerbe- ab- meldungen insgesamt	Vollständige Aufgabe	Umwandlung	Fortzug	Übergabe
12 0 51 000	Brandenburg an der Havel	26	24	–	1	1
12 0 52 000	Cottbus	22	17	1	–	4
12 0 53 000	Frankfurt (Oder)	30	24	–	4	2
12 0 54 000	Potsdam	125	100	–	21	4
12 0 60 000	Barnim	95	81	–	6	8
12 0 61 000	Dahme-Spreewald	109	79	1	21	8
12 0 62 000	Elbe-Elster	29	27	–	1	1
12 0 63 000	Havelland	107	92	–	9	6
12 0 64 000	Märkisch-Oderland	90	76	1	10	3
12 0 65 000	Oberhavel	88	74	–	12	2
12 0 66 000	Oberspreewald-Lausitz	36	22	1	7	6
12 0 67 000	Oder-Spree	65	54	–	7	4
12 0 68 000	Ostprignitz-Ruppin	36	31	–	1	4
12 0 69 000	Potsdam-Mittelmark	91	74	–	14	3
12 0 70 000	Prignitz	38	36	–	–	2
12 0 71 000	Spree-Neiße	49	43	–	2	4
12 0 72 000	Teltow-Fläming	70	51	–	12	7
12 0 73 000	Uckermark	36	32	–	3	1
<b>12 0 00 000</b>	<b>Land Brandenburg</b>	<b>1 142</b>	<b>937</b>	<b>4</b>	<b>131</b>	<b>70</b>

**11 Gewerbean- und -abmeldungen in Brandenburg im Juni 2019 nach Wirtschaftsabschnitten und Verwaltungsbezirken**

Amtlicher Gemeinde- schlüssel	Kreisfreie Stadt Landkreis	Insgesamt	Land- und Forstwirt- schaft	Verar- beitendes Gewerbe	Bau- gewerbe	Handel; Instand- haltung und Reparatur von Kfz	Verkehr und Lagerei
		A-S	A	C	F	G	H
12 0 51 000	Brandenburg an der Havel	47	–	–	8	17	5
12 0 52 000	Cottbus	38	–	1	4	14	–
12 0 53 000	Frankfurt (Oder)	26	–	1	9	6	–
12 0 54 000	Potsdam	102	–	3	15	13	1
12 0 60 000	Barnim	94	3	2	6	22	5
12 0 61 000	Dahme-Spreewald	112	1	1	19	24	7
12 0 62 000	Elbe-Elster	28	2	–	3	4	1
12 0 63 000	Havelland	81	2	1	17	14	2
12 0 64 000	Märkisch-Oderland	107	–	4	16	20	1
12 0 65 000	Oberhavel	107	–	2	16	20	2
12 0 66 000	Oberspreewald-Lausitz	34	2	–	2	6	–
12 0 67 000	Oder-Spree	102	3	2	11	20	2
12 0 68 000	Ostprignitz-Ruppin	38	1	2	2	9	–
12 0 69 000	Potsdam-Mittelmark	128	–	1	12	31	4
12 0 70 000	Prignitz	27	–	–	4	4	–
12 0 71 000	Spree-Neiße	41	–	1	5	9	1
12 0 72 000	Teltow-Fläming	132	1	2	16	22	4
12 0 73 000	Uckermark	66	5	3	18	8	3
<b>12 0 00 000</b>	<b>Land Brandenburg</b>	<b>1 310</b>	<b>20</b>	<b>26</b>	<b>183</b>	<b>263</b>	<b>38</b>
12 0 51 000	Brandenburg an der Havel	26	1	1	2	6	–
12 0 52 000	Cottbus	22	–	2	1	9	–
12 0 53 000	Frankfurt (Oder)	30	–	–	4	10	1
12 0 54 000	Potsdam	125	–	2	9	29	8
12 0 60 000	Barnim	95	1	4	19	18	6
12 0 61 000	Dahme-Spreewald	109	–	2	15	23	9
12 0 62 000	Elbe-Elster	29	1	1	2	8	2
12 0 63 000	Havelland	107	–	–	35	23	–
12 0 64 000	Märkisch-Oderland	90	–	4	13	16	5
12 0 65 000	Oberhavel	88	1	2	11	27	2
12 0 66 000	Oberspreewald-Lausitz	36	1	2	3	10	–
12 0 67 000	Oder-Spree	65	–	4	13	15	1
12 0 68 000	Ostprignitz-Ruppin	36	2	4	4	7	1
12 0 69 000	Potsdam-Mittelmark	91	1	1	8	21	4
12 0 70 000	Prignitz	38	–	2	7	12	1
12 0 71 000	Spree-Neiße	49	–	2	8	8	5
12 0 72 000	Teltow-Fläming	70	1	1	6	18	6
12 0 73 000	Uckermark	36	1	–	8	6	2
<b>12 0 00 000</b>	<b>Land Brandenburg</b>	<b>1 142</b>	<b>10</b>	<b>34</b>	<b>168</b>	<b>266</b>	<b>53</b>

Davon							Amtlicher Gemeinde- schlüssel
Gastgewerbe	Information und Kommuni- kation	Erbringung von Finanz- und Versiche- rungsdienst- leistungen	Grundstücks- und Wohnungs- wesen	Erbringung von freiberuflichen, wissenschaft- lichen und technischen Dienst- leistungen	Erbringung von sonstigen wirt- schaftlichen Dienst- leistungen	Übrige Wirtschafts- zweige	
I	J	K	L	M	N	B, D, E, O-S	

Anmeldungen

7	2	1	–	1	5	1	12 0 51 000
–	2	3	–	4	6	4	12 0 52 000
2	3	1	1	2	1	0	12 0 53 000
7	7	9	4	16	15	12	12 0 54 000
5	1	3	7	9	17	14	12 0 60 000
12	5	5	4	3	14	17	12 0 61 000
4	–	–	–	1	4	9	12 0 62 000
3	3	4	5	12	6	12	12 0 63 000
8	4	2	1	12	18	21	12 0 64 000
6	2	–	5	13	19	22	12 0 65 000
8	2	–	–	4	5	5	12 0 66 000
9	7	2	5	9	20	12	12 0 67 000
8	2	1	1	2	4	6	12 0 68 000
6	5	9	4	13	25	18	12 0 69 000
2	–	1	1	–	4	11	12 0 70 000
6	–	–	1	4	6	8	12 0 71 000
6	5	7	19	4	12	34	12 0 72 000
1	–	1	4	4	7	12	12 0 73 000
<b>100</b>	<b>50</b>	<b>49</b>	<b>62</b>	<b>113</b>	<b>188</b>	<b>218</b>	<b>12 0 00 000</b>

Abmeldungen

3	2	1	–	3	5	2	12 0 51 000
–	2	–	1	2	4	1	12 0 52 000
–	1	2	–	3	8	1	12 0 53 000
1	11	4	7	20	15	19	12 0 54 000
10	1	1	4	9	13	9	12 0 60 000
15	4	6	2	5	15	13	12 0 61 000
4	–	3	–	–	1	7	12 0 62 000
9	–	5	2	7	14	12	12 0 63 000
11	2	2	1	3	17	16	12 0 64 000
8	3	–	2	4	15	13	12 0 65 000
8	–	1	1	2	4	4	12 0 66 000
6	–	2	2	3	9	10	12 0 67 000
4	1	1	1	–	4	7	12 0 68 000
9	3	5	5	4	15	15	12 0 69 000
1	–	1	–	1	4	9	12 0 70 000
10	–	2	–	4	6	4	12 0 71 000
7	1	6	8	4	10	2	12 0 72 000
5	–	2	–	3	5	4	12 0 73 000
<b>111</b>	<b>31</b>	<b>44</b>	<b>36</b>	<b>77</b>	<b>164</b>	<b>148</b>	<b>12 0 00 000</b>

## Das Amt für Statistik Berlin-Brandenburg

Das Amt für Statistik Berlin-Brandenburg ist für beide Länder die zentrale Dienstleistungseinrichtung auf dem Gebiet der amtlichen Statistik. Das Amt erbringt Serviceleistungen im Bereich Information und Analyse für die breite Öffentlichkeit, für alle gesellschaftlichen Gruppen sowie für Kunden aus Verwaltung und Politik, Wirtschaft und Wissenschaft. Kerngeschäft des Amtes ist die Durchführung der gesetzlich angeordneten amtlichen Statistiken für Berlin und Brandenburg. Das Amt erhebt die Daten, bereitet sie auf, interpretiert und analysiert sie und veröffentlicht die Ergebnisse. Die Grundversorgung aller Nutzer mit statistischen Informationen erfolgt unentgeltlich, im Wesentlichen über das Internet und den Informationsservice. Daneben werden nachfrage- und zielgruppenorientierte Standardauswertungen zu Festpreisen angeboten. Kundenspezifische Aufbereitung / Beratung zu kostendeckenden Preisen ergänzt das Spektrum der Informationsbereitstellung.

### Amtliche Statistik im Verbund

Die Statistiken werden bundesweit nach einheitlichen Konzepten, Methoden und Verfahren arbeitsteilig erstellt. Die statistischen Ämter der Länder sind dabei grundsätzlich für die Durchführung der Erhebungen, für die Aufbereitung und Veröffentlichung der Länderergebnisse zuständig. Durch diese Kooperation in einem „Statistikverbund“ entstehen für alle Länder vergleichbare und zu einem Bundesergebnis zusammenführbare Erhebungsergebnisse.

## Produkte und Dienstleistungen

### Informationsservice

[info@statistik-bbb.de](mailto:info@statistik-bbb.de)  
mit statistischen Informationen für jedermann und Beratung sowie maßgeschneiderte Aufbereitungen von Daten über Berlin und Brandenburg. Auskunft, Beratung, Pressedienst sowie Fachbibliothek.

#### Standort Potsdam

Steinstraße 104 - 106, 14480 Potsdam  
Tel. 0331 8173 - 1777  
Fax 030 9028 - 4091  
Mo – Do 9 – 15 Uhr, Fr 9 – 14 Uhr

#### Standort Berlin

Alt-Friedrichsfelde 60, 10315 Berlin  
Bibliothek  
Tel. 030 9021 - 3540  
Mo – Do 9 – 15 Uhr, Fr 9 – 14 Uhr

### Internet-Angebot

[www.statistik-berlin-brandenburg.de](http://www.statistik-berlin-brandenburg.de)  
mit aktuellen Daten, Pressemitteilungen, Statistischen Berichten zum kostenlosen Herunterladen, regionalstatistischen Informationen, Wahlstatistiken und -analysen sowie einem Überblick über das gesamte Leistungsspektrum des Amtes.

### Statistische Jahrbücher

mit einer Vielzahl von Tabellen aus nahezu allen Arbeitsgebieten der amtlichen Statistik.

### Statistische Berichte

mit Ergebnissen der einzelnen Statistiken in Tabellen in tiefer sachlicher Gliederung und Grafiken zur Veranschaulichung von Entwicklungen und Strukturen.

## Datenangebot aus dem Sachgebiet

### Informationen zu dieser Veröffentlichung

#### Referat 34

Tel. 0331 8173 - 1348/1341

Tel. 030 9021 - 3823

Fax 030 9028 - 4088

[gewerbemeldungen@statistik-bbb.de](mailto:gewerbemeldungen@statistik-bbb.de)

### Weitere Veröffentlichungen zum Thema

#### Statistische Berichte:

- Gewerbeanzeigen im Land Brandenburg, jährlich  
D I 2 – j
- Gewerbeanzeigen im Land Berlin, monatlich  
D I 1 – m  
jährlich  
D I 2 – j