


Statistische Berichte


Landesbetrieb für
Datenverarbeitung
und Statistik
Land Brandenburg



N 15 – 5j / 01

Gehalts- und
Lohnstrukturerhebung
Land Brandenburg


2001



Löhne und Gehälter

Statistische Berichte


Landesbetrieb für
Datenverarbeitung
und Statistik
Land Brandenburg



N 15 – 5j / 01

Gehalts- und
Lohnstrukturerhebung
Land Brandenburg

2001



Löhne und Gehälter

Erarbeitet:

Landesbetrieb für Datenverarbeitung und Statistik
Dezernat Löhne und Gehälter

Herausgeber:

Landesbetrieb für Datenverarbeitung und Statistik
Dezernat Informationsmanagement
Postfach 60 10 52, 14410 Potsdam

Dortustraße 46, 14467 Potsdam

Telefon: 0331 39 - 444
Fax: 0331 39 - 418
Internet: www.lids-bb.de
E-Mail: info@lds.brandenburg.de

Erschienen im November 2003

Preis: 6,00 EUR

© Landesbetrieb für Datenverarbeitung und Statistik, Potsdam, 2003

Für nichtgewerbliche Zwecke sind Vervielfältigung und unentgeltliche Verbreitung, auch auszugsweise, mit Quellenangabe gestattet. Die Verbreitung, auch auszugsweise, über elektronische Systeme/Datenträger bedarf der vorherigen Zustimmung. Alle übrigen Rechte bleiben vorbehalten.

Inhalt

	Seite
Vorbemerkung	5
Erläuterung der Erhebungsmethode und wichtiger Begriffe	6
Tabellenverzeichnis	
1. Oktoberverdienste für Arbeitnehmer	
1.1 Brutto- und Nettomonatsverdienste, gesetzliche Abzüge sowie vereinbarte Arbeitszeiten der Arbeitnehmer im Oktober 2001 nach Wirtschaftszweigen	9
1.2 Arbeitnehmer und deren Bruttomonatsverdienste im Oktober 2001 nach Unternehmensgrößenklassen	19
1.3 Arbeitnehmer und deren Bruttomonatsverdienste im Oktober 2001 nach der Dauer der Unternehmenszugehörigkeit	22
1.4 Arbeitnehmer und deren Bruttomonatsverdienste im Oktober 2001 nach dem Alter	25
1.5 Arbeitnehmer und deren Bruttomonatsverdienste im Oktober 2001 nach dem Ausbildungsstand	28
1.6 Brutto- und Nettomonatsverdienste, gesetzliche Abzüge sowie vereinbarte Wochenarbeitszeit der Arbeitnehmer im Oktober 2001 nach Lohnsteuerklassen	31
2. Oktoberverdienste für geringfügig beschäftigte Arbeitnehmer	
2.1 Geringfügig beschäftigte Arbeitnehmer und deren Bruttomonatsverdienste im Oktober 2001 nach Wirtschaftszweigen	34
2.2 Geringfügig beschäftigte Arbeitnehmer und deren Bruttomonatsverdienste im Oktober 2001 nach Unternehmensgrößenklassen, nach dem Alter und nach dem Ausbildungsstand	35
3. Oktoberverdienste für Arbeiter	
3.1 Brutto- und Nettoverdienste, gesetzliche Abzüge sowie bezahlte Wochenarbeitszeit der Arbeiter im Oktober 2001 nach Wirtschaftszweigen	36
4. Oktoberverdienste für Angestellte	
4.1 Brutto- und Nettomonatsverdienste, gesetzliche Abzüge sowie vereinbarte Arbeitszeiten der Angestellten im Oktober 2001 nach Wirtschaftszweigen	45
5. Jahresverdienste für Arbeitnehmer	
5.1 Ganzjährig beschäftigte Arbeitnehmer, deren Brutto- und Nettojahresverdienste sowie Sonderzahlungen im Jahr 2001 nach Wirtschaftszweigen	55

6.	Jahresverdienste für Arbeiter	
6.1	Ganzjährig beschäftigte Arbeiter, deren Brutto- und Nettojahresverdienste sowie Sonderzahlungen im Jahr 2001 nach Wirtschaftszweigen	64
7.	Jahresverdienste für Angestellte	
7.1	Ganzjährig beschäftigte Angestellte, deren Brutto- und Nettojahresverdienste sowie Sonderzahlungen im Jahr 2001 nach Wirtschaftszweigen	73
8.	Jahresverdienste nach Berufen	
8.1	Arbeiter und deren Bruttojahresverdienste im Jahr 2001 nach Berufen	82
8.2	Angestellte und deren Bruttojahresverdienste im Jahr 2001 nach Berufen	88
9.	Streuung Oktoberverdienste	
9.1	Arbeitnehmer im Oktober 2001 nach Bruttomonatsverdienstklassen	92
9.2	Arbeiter im Oktober 2001 nach Bruttomonatsverdienstklassen	93
9.3	Angestellte im Oktober 2001 nach Bruttomonatsverdienstklassen	94

Vorbemerkung

Für das Jahr 2001 wurde in Deutschland eine repräsentative Gehalts- und Lohnstrukturerhebung mit für alle Mitgliedstaaten der Europäischen Union (EU) weitgehend einheitlichen Merkmalen durchgeführt.

Erstmalig wurde in Deutschland der Erhebungsbereich Produzierendes Gewerbe, Handel, Kredit- und Versicherungsgewerbe (Abschnitte C – G, J) der Wirtschaftszweigsystematik 1993 um die Wirtschaftsbereiche Gastgewerbe, Verkehr und Nachrichtenübermittlung, Grundstücks- und Wohnungswesen, Vermietung beweglicher Sachen und Erbringung von Dienstleistungen überwiegend für Unternehmen (Abschnitte H, I, K) erweitert.

Rechtsgrundlagen waren das Gesetz über die Lohnstatistik in der Fassung der Bekanntmachung vom 3. April 1996 (BGBl. I S. 598), zuletzt geändert durch Artikel 4 des Gesetzes vom 25. Juni 1998 (BGBl. I S. 1626) in Verbindung mit dem Bundesstatistikgesetz (BStatG) vom 22. Januar 1987 (BGBl. I S. 462, 565), zuletzt geändert durch Artikel 4 des Gesetzes vom 2. August 2000 (BGBl. I S. 1253) und die Verordnung (EG) Nr. 530/1999 des Rates vom 9. März 1999 zur Statistik über die Struktur der Verdienste und der Arbeitskosten (ABl. EG Nr. L 63 S. 6) in Verbindung mit der Verordnung (EG) Nr. 1916/ 2000 der Kommission vom 8. September 2000 zur Durchführung der Verordnung.

Die Gehalts- und Lohnstrukturerhebung 2001 ist die dritte Erhebung dieser Art in den neuen Bundesländern und Berlin-Ost. Die erste Erhebung fand für den Berichtsmonat Mai 1992 statt. Danach erfolgte zeitgleich mit den alten Bundesländern die zweite Erhebung 1995. Im früheren Bundesgebiet wurden seit 1951 Gehalts- und Lohnstrukturerhebungen in mehrjährigen unregelmäßigen Abständen (1951, 1957, 1962, 1966, 1972, 1978 und 1990) durchgeführt.

Die Gehalts- und Lohnstrukturerhebung erfasst Angaben für einzelne Arbeiter und Angestellte. Erstmalig wurden 2001 Auszubildende, Praktikanten, geringfügig oder kurzfristig Beschäftigte sowie Personen in Altersteilzeit während der Aktivitäts- und der Freistellungsphase mit einbezogen. Die ermittelten Ergebnisse ermöglichen Aussagen über die Struktur der Arbeitnehmerverdienste nach verdienstbestimmenden Merkmalen, wie z. B. Besetzung der Wirtschaftszweige, Dauer der Unternehmenszugehörigkeit, Lebensalter, Ausbildungsstand und Betriebsgröße.

Bedeutung hat die Gehalts- und Lohnstrukturerhebung auch dadurch, dass sie eine Untersuchung der gesetzlichen Abzüge und damit der Nettoverdienste für die Wirtschaftsbereiche Produzierendes Gewerbe, Handel, Kredit- und Versicherungsgewerbe (Abschnitte C – G, J) der Wirtschaftszweigsystematik 1993 ermöglicht. Die Ermittlung von Nettoverdiensten vermittelt eine bessere Vorstellung vom verfügbaren Einkommen der Arbeitnehmer und beeinflusst stärker ihr Erwerbsverhalten als Bruttowerte.

Zur Entlastung der auskunftspflichtigen Betriebe der in Deutschland neu einzubeziehenden Wirtschaftsbereiche (Abschnitte H, I K) der Wirtschaftszweigsystematik 1993 wird auf die lt. EU-Verordnung fakultativen Angaben Arbeitnehmerpflichtbeiträge zur Sozialversicherung, Lohnsteuer, Lohnsteuerklasse, Kinderfreibetrag, Nettoverdienst sowie bei den Arbeitern zur Lohnform verzichtet.

Die Tabellen in diesem Bericht beinhalten ausschließlich Ergebnisse für das Land Brandenburg. Auf die Wiederholung dieser Angabe im Kopf der Tabellen wurde deshalb verzichtet.

Erläuterung der Erhebungsmethode und wichtiger Begriffe

Erhebungsverfahren

Bei der Gehalts- und Lohnstrukturerhebung wurde ein zweistufiges Auswahlverfahren angewandt, das in der ersten Stufe aus einer Betriebsauswahl und in der zweiten Stufe aus einer Beschäftigtenauswahl bestand. Grundlage für die Auswahl der Stichprobe war das Unternehmensregister. Die Stichprobenziehung war mit einer Rotation gegen die Einbetriebsunternehmen der Arbeitskostenerhebung 2000 und der Dienstleistungsstatistik 2000 verbunden und in der zweiten Priorität gegen die Betriebe der Gehalts- und Lohnstrukturerhebung 1995 und der laufenden Verdiensterhebung.

Die Auswahlgrundlage war nach Bundesländern, Wirtschaftszweigen und Betriebsgrößenklassen geschichtet.

Die Bestimmung der von den Betrieben zu meldenden Arbeitnehmer erfolgte durch eine systematische Auswahl in den Lohn- und Gehaltslisten. Auf der Grundlage der Angaben der Berichtsbetriebe wurden mittels Hochrechnungsverfahren Landesergebnisse errechnet.

Örtliche Berichtseinheit der Strukturerhebung war der Betrieb. Auf die Erfassung der Betriebe mit weniger als 10 Arbeitnehmern wurde verzichtet.

Als Berichtszeitraum wurde das gesamte Jahr 2001 sowie der Monat Oktober festgelegt.

Erfasster Personenkreis

In die Erhebung wurden Arbeiter und Angestellte mit einer Vergütung für den gesamten Monat Oktober 2001 (einschließlich leitender Angestellter, Auszubildender, geringfügig oder kurzfristig Beschäftigter, Personen in Altersteilzeit während der Aktivitäts- und Freistellungsphase) einbezogen.

Als Arbeiter galten alle voll- und teilzeitbeschäftigten Personen, die arbeiterrentenversicherungspflichtig sind.

Als Angestellte galten alle voll- und teilzeitbeschäftigten Personen, die angestelltenrentenversicherungspflichtig sind.

Nicht einbezogen wurden Heimarbeiter, Personen im Vorruhestand, ausschließlich auf Provisions- oder Honorarbasis bezahlte Personen sowie mithelfende Familienmitglieder ohne Arbeitsvertrag.

Als Vollzeitbeschäftigte galten Arbeitnehmer, deren Arbeitsvertrag die betriebsübliche Arbeitszeit vorsieht.

Als Teilzeitbeschäftigte galten Arbeitnehmer, deren vertragliche Arbeitszeit unter der betriebsüblichen liegt.

Begriffsbestimmungen

Verdienste

Die Bruttoverdienstangaben für Oktober 2001 umfassten folgende laufend abgerechnete Beträge:

- die in der Berichtsperiode effektiv abgerechnete Bruttovergütung für geleistete und für bezahlte arbeitsfreie Stunden, die dem üblichen Abrechnungsverfahren entsprechen, einschließlich aller laufend gezahlter Zulagen, wie Leistungs-, Sozial- und Zulagen für erschwerte Arbeitsbedingungen, Winterausfallgeld-Vorausleistung
jedoch nicht: das Entgelt für nicht in Anspruch genommenen Urlaub (Urlaubsabgeltung) sowie Nachzahlungen, die vorangegangenen Perioden betreffen;
- in monatlichen Teilbeträgen ausgezahlte vermögenswirksame Leistungen, Jahresabschlussprämien u. ä.
jedoch nicht: einmalige und in unregelmäßigen Abständen geleistete Sonderzahlungen (ausgezahlte Gewinnbeteiligungen zum Geschäftsjahresende, 13. Monatsgehälter, in unregelmäßigen Abständen gezahlte Provisionen und andere Perioden betreffende Nachzahlungen);
- lohnsteuerpflichtige Auslösungen, Spesenerstattungen und Trennungsentschädigungen sowie der steuerliche Wert freier Kost, Wohnung und privater Nutzung von Firmenwagen;
jedoch nicht: steuerfreie Auslösungen, Spesenerstattungen und Trennungsentschädigungen, Wegezeitvergütungen im Baugewerbe, Naturalleistungen sowie das Kohledeputat;
- vom Arbeitgeber übernommene Lohn- und Kirchensteuerzahlungen sowie Arbeitnehmerbeiträge zur Sozialversicherung;
jedoch nicht: Zahlungen aus betrieblichen oder gesetzlichen Mitteln zur Unterstützung der Arbeitnehmer bei Arbeitszeiteinschränkungen (Kurzarbeiter-, Schlechtwettergeld u. a.).
- laufende Aufwendungen des Arbeitnehmers zur betrieblichen Altersversorgung, im Erhebungszeitraum einbehaltene Abzüge zur Tilgung von Darlehen und Gehaltsvorschüssen;
jedoch nicht: als Betriebsdarlehen ausgezahlte Beträge.

Zum Bruttojahresverdienst rechneten neben den o. a. Verdienstbestandteilen des Monats die nicht in jeder Abrechnungsperiode gezahlten Sonderzahlungen wie Weihnachts- und Urlaubsgeld, Prämien für Verbesserungsvorschläge, Vergütungen für Arbeitnehmererfindungen, Urlaubsabgeltung, in unregelmäßigen Abständen gezahlte Provisionen und sonstige nicht laufend erbrachte Arbeitnehmerleistungen zur betrieblichen Altersversorgung;
jedoch nicht: die in den Anstrichen 3 und 4 beim Monatsverdienst ausgeschlossenen Aufwendungen.

Ausbildungsstand

Zur Vereinfachung des Erhebungsverfahrens wurde die Ausbildung in der Form erfragt, wie sie im „Schlüsselverzeichnis für Angaben zur Tätigkeit in den Versicherungsnachweisen“ darzustellen ist.

Hiernach werden folgende Ausbildungsniveaus nachgewiesen:

Volks-, Haupt- oder Realschule
 ohne abgeschlossene Berufsausbildung
 mit abgeschlossener Berufsausbildung
Abitur
 ohne abgeschlossene Berufsausbildung
 mit abgeschlossener Berufsausbildung
Fachhochschulabschluss
Hochschul-/Universitätsabschluss
ohne Ausbildung/Ausbildung unbekannt.

Arbeitszeiten

Mit den Angaben über die Arbeitszeit wird angestrebt, die Arbeitsmenge zu quantifizieren, die der Arbeitgeber tatsächlich für den bezahlten Lohn erhalten hat.

Für Arbeiter/-innen und Angestellte werden dargestellt:

- Die arbeitsvertraglich vereinbarte wöchentliche Arbeitszeit.

Nur für Arbeiter/-innen:

- Die bezahlten Stunden, d. h. die geleisteten Arbeitsstunden (einschl. Mehrarbeitsstunden) zuzüglich der bezahlten Ausfallstunden, z. B. für Urlaub, gesetzliche Feiertage sowie sonstige bezahlte Stunden, wie Arztbesuche, Betriebsausflug oder Familienfeiertage usw.
- Die Mehrarbeitsstunden. Dazu rechnet man Arbeitsstunden, die über die betriebsübliche Arbeitszeit hinaus geleistet und nicht durch Gewährung von Freizeit an anderen Tagen ausgeglichen wurden, unabhängig davon, ob diese Stunden bezahlt wurden oder nicht.

Zeichenerklärung

- nichts vorhanden (genau null)
- / keine Angabe, da Zahlenwert nicht sicher genug
- () Aussagewert eingeschränkt, da Zahlenwert statistisch relativ unsicher
- . Zahlenwert unbekannt oder geheim zu halten
- 0 weniger als die Hälfte von 1 in der letzten besetzten Stelle, jedoch mehr als nichts

1.1 Brutto- und Nettomonatsverdienste, gesetzliche Abzüge sowie vereinbarte Arbeitszeiten der Arbeitnehmer im Oktober 2001 nach Wirtschaftszweigen

Wirtschaftszweig	Arbeit- nehmer	Verein- barte Wochen- arbeits- zeit	Bruttomonats- verdienst		Nettomonats- verdienst		Gesetzliche Abzüge	
			insge- samt	dar. für Mehr- arbeit	insge- samt	Anteil am Brutto- monats- verdienst	Lohn- steuer	Beiträge zur Sozi- alversi- cherung
	Anzahl	Stunden	Euro		%	Euro		
Voll- und teilzeitbeschäftigte Männer und Frauen einschließlich Altersteilzeitbeschäftigte								
Insgesamt.....	254 590	37,62	2 007	29	-	-	-	-
Produzierendes Gewerbe, Handel, Kredit- und Versicherungsgewerbe.....	191 510	37,85	2 041	31	1 340	65,66	296	405
Produzierendes Gewerbe.....	136 965	38,63	2 100	33	1 379	65,69	305	415
Bergbau und Gewinnung von Steinen und Erden, sonstiger Bergbau.....	4 239	39,40	2 412	40	1 573	65,25	369	469
Bergbau.....	3 627	39,40	2 496	29	1 623	65,02	390	483
Erzbergbau, Gewinnung von Steinen und Erden, sonstiger Bergbau.....	612	39,42	1 910	105	1 280	67,03	248	381
Verarbeitendes Gewerbe.....	78 070	38,40	2 119	35	1 385	65,37	319	415
Ernährungsgewerbe und Tabak- verarbeitung.....	10 313	37,74	1 472	30	1 021	69,38	151	300
Textil- und Bekleidungsgewerbe.....	1 086	38,01	1 398	20	967	69,21	146	285
Ledergewerbe.....
Holzgewerbe (ohne Herstellung von Möbeln).....	2 839	39,59	1 907	45	1 259	65,99	260	389
Papier-, Verlags- und Druckgewerbe.....	4 799	37,89	2 377	28	1 509	63,49	408	460
Kokerei, Mineralölverarbeitung, Her- stellung von Spalt- und Brutstoffen.....
Chemische Industrie.....	4 110	39,10	2 260	4	1 464	64,78	348	448
Herstellung von Gummi- und Kunststoffwaren.....	3 804	39,02	1 890	20	1 282	67,83	242	366
Glasgewerbe, Keramik, Verarbei- tung von Steinen und Erden.....	6 182	39,28	2 115	17	1 400	66,18	298	417
Metallerzeugung und -bearbeitung, Herstellung von Metallerzeugnissen.....	14 950	38,78	2 074	36	1 376	66,35	287	411
Maschinenbau.....	7 154	38,18	2 312	73	1 478	63,94	376	458
Herstellung von Büromaschinen, Datenverarbeitungsgeräten, Elektrotechnik, Feinmechanik, Optik.....	7 765	38,14	2 165	47	1 401	64,73	346	417
Fahrzeugbau.....	10 631	37,56	2 718	43	1 716	63,13	495	507
Herstellung von Möbeln, Schmuck, Musikinstrumenten, Sportgeräten, Spielwaren und sonstigen Erzeugnissen, Recycling.....	2 815	39,06	1 758	24	1 181	67,20	218	359
Energie- und Wasserversorgung.....	10 310	37,72	2 661	9	1 694	63,64	442	525
Baugewerbe.....	44 346	39,15	1 907	35	1 278	67,03	243	385
Handel; Instandhaltung und Reparatur von Kfz und Gebrauchsgütern.....	45 974	35,46	1 803	29	1 193	66,16	248	362
Kredit- und Versicherungsgewerbe.....	8 571	38,23	2 366	2	1 497	63,26	403	467
Gastgewerbe.....	8 593	35,54	1 369	13	-	-	-	-
Verkehr und Nachrichtenübermittlung.....	25 476	37,95	2 101	30	-	-	-	-
Grundstücks- und Wohnungswesen Vermietung beweglicher Sachen Erbringung von Dienstleistungen überwiegend für Unternehmen.....	29 011	36,41	1 888	17	-	-	-	-

Noch 1.1 Brutto- und Nettomonatsverdienste, gesetzliche Abzüge sowie vereinbarte Arbeitszeiten der Arbeitnehmer im Oktober 2001 nach Wirtschaftszweigen

Wirtschaftszweig	Arbeitnehmer	Vereinbarte Wochenarbeitszeit	Bruttomonatsverdienst		Nettomonatsverdienst		Gesetzliche Abzüge	
			insgesamt	dar. für Mehrarbeit	insgesamt	Anteil am Bruttomonatsverdienst	Lohnsteuer	Beiträge zur Sozialversicherung
	Anzahl	Stunden	Euro		%	Euro		
Voll- und teilzeitbeschäftigte Männer einschließlich Altersteilzeitbeschäftigte								
Insgesamt.....	167 283	38,84	2 145	38	-	-	-	-
Produzierendes Gewerbe, Handel, Kredit- und Versicherungsgewerbe.....	132 086	38,88	2 160	40	1 418	65,64	317	426
Produzierendes Gewerbe.....	105 874	38,94	2 168	40	1 426	65,77	315	427
Bergbau und Gewinnung von Steinen und Erden, sonstiger Bergbau.....	3 288	39,75	2 424	47	1 597	65,91	359	467
Bergbau.....	2 826	39,78	2 499	33	1 643	65,74	376	480
Erzbergbau, Gewinnung von Steinen und Erden, sonstiger Bergbau.....	462	39,57	1 961	131	1 319	67,26	253	389
Verarbeitendes Gewerbe.....	54 197	38,79	2 272	45	1 481	65,20	350	441
Ernährungsgewerbe und Tabakverarbeitung.....	3 804	38,61	1 747	52	1 193	68,29	201	353
Textil- und Bekleidungsgewerbe.....	(314)	(37,77)	(1 525)	(12)	(1 074)	(70,41)	(148)	(303)
Ledergewerbe.....
Holzgewerbe (ohne Herstellung von Möbeln).....	2 234	40,00	1 946	54	1 283	65,94	265	397
Papier-, Verlags- und Druckgewerbe.....	2 740	38,31	2 599	44	1 643	63,23	465	491
Kokerei, Mineralölverarbeitung, Herstellung von Spalt- und Brutstoffen.....
Chemische Industrie.....	2 617	39,37	2 316	3	1 516	65,45	344	456
Herstellung von Gummi- und Kunststoffwaren.....	2 681	39,43	2 007	22	1 358	67,65	264	385
Glasgewerbe, Keramik, Verarbeitung von Steinen und Erden.....	4 945	39,31	2 147	21	1 425	66,34	301	422
Metallerzeugung und -bearbeitung, Herstellung von Metallerzeugnissen.....	12 143	39,07	2 101	40	1 398	66,55	287	415
Maschinenbau.....	6 301	38,41	2 338	82	1 499	64,11	377	462
Herstellung von Büromaschinen, Datenverarbeitungsgeräten, Elektrotechnik, Feinmechanik, Optik.....	4 662	38,66	2 523	61	1 614	63,97	432	477
Fahrzeugbau.....	8 611	37,82	2 762	52	1 753	63,49	498	510
Herstellung von Möbeln, Schmuck, Musikinstrumenten, Sportgeräten, Spielwaren und sonstigen Erzeugnissen, Recycling.....	2 042	39,42	1 801	31	1 212	67,29	222	367
Energie- und Wasserversorgung.....	7 246	37,74	2 746	11	1 759	64,05	447	540
Baugewerbe.....	41 143	39,28	1 910	38	1 281	67,07	243	386
Handel; Instandhaltung und Reparatur von Kfz und Gebrauchsgütern.....	24 106	38,64	2 074	44	1 357	65,42	305	412
Kredit- und Versicherungsgewerbe.....	2 106	38,95	2 730	6	1 709	62,58	511	511
Gastgewerbe.....	4 023	35,35	1 504	4	-	-	-	-
Verkehr und Nachrichtenübermittlung.....	17 066	39,21	2 129	40	-	-	-	-
Grundstücks- und Wohnungswesen Vermietung beweglicher Sachen Erbringung von Dienstleistungen überwiegend für Unternehmen.....	14 107	38,97	2 204	28	-	-	-	-

Noch 1.1 Brutto- und Nettomonatsverdienste, gesetzliche Abzüge sowie vereinbarte Arbeitszeiten der Arbeitnehmer im Oktober 2001 nach Wirtschaftszweigen

Wirtschaftszweig	Arbeit- nehmer	Verein- barte Wochen- arbeits- zeit	Bruttomonats- verdienst		Nettomonats- verdienst		Gesetzliche Abzüge	
			insge- samt	dar. für Mehr- arbeit	insge- samt	Anteil am Brutto- monats- verdienst	Lohn- steuer	Beiträge zur Sozi- alversi- cherung
	Anzahl	Stunden	Euro		%	Euro		
Voll- und teilzeitbeschäftigte Frauen einschließlich Altersteilzeitbeschäftigte								
Insgesamt.....	87 307	35,28	1 742	11	-	-	-	-
Produzierendes Gewerbe, Handel, Kredit- und Versicherungsgewerbe.....	59 424	35,55	1 775	11	1 167	65,71	251	358
Produzierendes Gewerbe.....	31 091	37,57	1 867	12	1 220	65,36	272	375
Bergbau und Gewinnung von Steinen und Erden, sonstiger Bergbau.....	951	38,19	2 370	17	1 491	62,90	405	474
Bergbau.....	801	38,05	2 486	15	1 553	62,45	437	496
Erzbergbau, Gewinnung von Steinen und Erden, sonstiger Bergbau.....	150	38,92	1 751	26	1 160	66,25	234	357
Verarbeitendes Gewerbe.....	23 873	37,53	1 771	14	1 166	65,85	249	356
Ernährungsgewerbe und Tabak- verarbeitung.....	6 509	37,23	1 311	17	921	70,22	122	269
Textil- und Bekleidungsgewerbe.....	772	38,10	1 346	24	924	68,66	145	277
Ledergewerbe.....
Holzgewerbe (ohne Herstellung von Möbeln).....	605	38,09	1 765	12	1 169	66,22	240	357
Papier-, Verlags- und Druckgewerbe.....	2 059	37,33	2 081	7	1 330	63,92	333	418
Kokerei, Mineralölverarbeitung, Her- stellung von Spalt- und Brutstoffen.....
Chemische Industrie.....	1 493	38,61	2 161	6	1 373	63,53	354	434
Herstellung von Gummi- und Kunststoffwaren.....	1 123	38,04	1 612	17	1 102	68,39	190	319
Glasgewerbe, Keramik, Verarbei- tung von Steinen und Erden.....	1 237	39,15	1 985	1	1 299	65,47	288	398
Metallerzeugung und -bearbeitung, Herstellung von Metallerzeugnissen.....	2 807	37,52	1 957	20	1 280	65,41	287	390
Maschinenbau.....	853	36,50	2 119	6	1 326	62,57	367	426
Herstellung von Büromaschinen, Datenverarbeitungsgeräten, Elektrotechnik, Feinmechanik, Optik.....	3 103	37,36	1 626	25	1 081	66,51	217	328
Fahrzeugbau.....	2 020	36,45	2 530	8	1 554	61,44	481	495
Herstellung von Möbeln, Schmuck, Musikinstrumenten, Sportgeräten, Spielwaren und sonstigen Erzeugnissen, Recycling.....	773	38,12	1 644	6	1 100	66,95	207	336
Energie- und Wasserversorgung.....	3 064	37,69	2 461	6	1 539	62,54	430	492
Baugewerbe.....	3 204	37,58	1 862	0	1 237	66,41	250	376
Handel; Instandhaltung und Reparatur von Kfz und Gebrauchsgütern.....	21 868	31,96	1 505	13	1 013	67,29	186	306
Kredit- und Versicherungsgewerbe.....	6 465	37,99	2 247	1	1 428	63,53	367	452
Gastgewerbe.....	4 570	35,71	1 251	21	-	-	-	-
Verkehr und Nachrichtenübermittlung.....	8 410	35,39	2 043	10	-	-	-	-
Grundstücks- und Wohnungswesen Vermietung beweglicher Sachen Erbringung von Dienstleistungen überwiegend für Unternehmen.....	14 904	33,98	1 590	7	-	-	-	-

**Noch 1.1 Brutto- und Nettomonatsverdienste, gesetzliche Abzüge sowie vereinbarte Arbeitszeiten
der Arbeitnehmer im Oktober 2001 nach Wirtschaftszweigen**

Wirtschaftszweig	Arbeit- nehmer	Verein- barte Wochen- arbeits- zeit	Bruttomonats- verdienst		Nettomonats- verdienst		Gesetzliche Abzüge	
			insge- samt	dar. für Mehr- arbeit	insge- samt	Anteil am Brutto- monats- verdienst	Lohn- steuer	Beiträge zur Sozi- alversi- cherung
	Anzahl	Stunden	Euro		%	Euro		
Vollzeitbeschäftigte Männer und Frauen								
Insgesamt.....	220 049	39,34	2 130	30	-	-	-	-
Produzierendes Gewerbe, Handel, Kredit- und Versicherungsgewerbe.....	169 607	39,25	2 130	32	1 392	65,35	316	422
Produzierendes Gewerbe.....	128 746	39,24	2 136	35	1 400	65,54	314	422
Bergbau und Gewinnung von Steinen und Erden, sonstiger Bergbau.....	3 980	40,00	2 440	43	1 593	65,30	373	473
Bergbau.....	3 394	39,99	2 525	31	1 643	65,08	394	488
Erzbergbau, Gewinnung von Steinen und Erden, sonstiger Bergbau.....	586	40,05	1 944	110	1 302	66,98	254	388
Verarbeitendes Gewerbe.....	73 332	39,10	2 177	36	1 419	65,19	332	426
Ernährungsgewerbe und Tabak- verarbeitung.....	8 672	39,60	1 574	34	1 088	69,11	166	320
Textil- und Bekleidungsgewerbe.....	930	39,28	1 470	11	1 011	68,79	160	299
Ledergewerbe.....
Holzgewerbe (ohne Herstellung von Möbeln).....	2 714	40,20	1 937	47	1 279	66,01	264	395
Papier-, Verlags- und Druckgewerbe.....	4 400	38,62	2 433	29	1 539	63,27	425	469
Kokerei, Mineralölverarbeitung, Her- stellung von Spalt- und Brutstoffen.....
Chemische Industrie.....	3 895	39,90	2 308	5	1 490	64,57	359	459
Herstellung von Gummi- und Kunststoffwaren.....	3 713	39,37	1 917	21	1 300	67,80	246	371
Glasgewerbe, Keramik, Verarbei- tung von Steinen und Erden.....	6 018	39,72	2 143	18	1 416	66,10	304	423
Metallerzeugung und -bearbeitung, Herstellung von Metallerzeugnissen.....	14 394	39,15	2 106	37	1 394	66,21	294	417
Maschinenbau.....	6 977	38,45	2 331	75	1 489	63,91	380	462
Herstellung von Büromaschinen, Datenverarbeitungsgeräten, Elektrotechnik, Feinmechanik, Optik.....	7 126	39,03	2 240	45	1 446	64,55	363	431
Fahrzeugbau.....	10 231	38,03	2 768	45	1 741	62,91	510	516
Herstellung von Möbeln, Schmuck, Musikinstrumenten, Sportgeräten, Spielwaren und sonstigen Erzeugnissen, Recycling.....	2 728	39,44	1 776	23	1 193	67,17	221	362
Energie- und Wasserversorgung.....	8 299	38,78	2 698	11	1 700	62,99	466	533
Baugewerbe.....	43 135	39,50	1 931	36	1 292	66,92	249	390
Handel; Instandhaltung und Reparatur von Kfz und Gebrauchsgütern.....	33 301	39,18	2 029	29	1 325	65,29	299	405
Kredit- und Versicherungsgewerbe.....	7 561	39,58	2 472	3	1 553	62,80	432	488
Gastgewerbe.....	5 941	39,74	1 593	11	-	-	-	-
Verkehr und Nachrichtenübermittlung.....	22 763	39,48	2 195	31	-	-	-	-
Grundstücks- und Wohnungswesen Vermietung beweglicher Sachen Erbringung von Dienstleistungen überwiegend für Unternehmen.....	21 738	39,86	2 206	21	-	-	-	-

Noch 1.1 Brutto- und Nettomonatsverdienste, gesetzliche Abzüge sowie vereinbarte Arbeitszeiten der Arbeitnehmer im Oktober 2001 nach Wirtschaftszweigen

Wirtschaftszweig	Arbeit- nehmer	Verein- barte Wochen- arbeits- zeit	Bruttomonats- verdienst		Nettomonats- verdienst		Gesetzliche Abzüge	
			insge- samt	dar. für Mehr- arbeit	insge- samt	Anteil am Brutto- monats- verdienst	Lohn- steuer	Beiträge zur Sozi- alversi- cherung
	Anzahl	Stunden	Euro		%	Euro		
Vollzeitbeschäftigte Männer								
Insgesamt.....	159 309	39,39	2 175	38	-	-	-	-
Produzierendes Gewerbe, Handel, Kredit- und Versicherungsgewerbe.....	127 178	39,26	2 173	40	1 425	65,55	321	428
Produzierendes Gewerbe.....	102 280	39,26	2 178	41	1 430	65,67	319	429
Bergbau und Gewinnung von Steinen und Erden, sonstiger Bergbau.....	3 205	40,02	2 435	48	1 605	65,92	361	469
Bergbau.....	2 758	40,00	2 507	34	1 649	65,77	377	481
Erzbergbau, Gewinnung von Steinen und Erden, sonstiger Bergbau.....	447	40,17	1 993	135	1 337	67,09	261	395
Verarbeitendes Gewerbe.....	52 992	39,08	2 293	45	1 493	65,10	355	445
Ernährungsgewerbe und Tabak- verarbeitung.....	3 591	39,54	1 802	55	1 227	68,09	211	363
Textil- und Bekleidungsgewerbe.....	(255)	(39,33)	(1 647)	(15)	(1 158)	(70,31)	(163)	(326)
Ledergewerbe.....
Holzgewerbe (ohne Herstellung von Möbeln).....	2 213	40,19	1 956	54	1 290	65,92	267	400
Papier-, Verlags- und Druckgewerbe.....	2 619	38,63	2 614	45	1 648	63,04	474	492
Kokerei, Mineralölverarbeitung, Her- stellung von Spalt- und Brutstoffen.....
Chemische Industrie.....	2 529	39,93	2 344	4	1 528	65,19	352	464
Herstellung von Gummi- und Kunststoffwaren.....	2 681	39,43	2 007	22	1 358	67,65	264	385
Glasgewerbe, Keramik, Verarbei- tung von Steinen und Erden.....	4 829	39,73	2 174	22	1 439	66,21	307	427
Metallerzeugung und -bearbeitung, Herstellung von Metallerzeugnissen.....	11 977	39,18	2 110	40	1 403	66,50	289	417
Maschinenbau.....	6 243	38,48	2 344	83	1 502	64,07	379	464
Herstellung von Büromaschinen, Datenverarbeitungsgeräten, Elektrotechnik, Feinmechanik, Optik.....	4 532	38,98	2 557	61	1 634	63,90	440	483
Fahrzeugbau.....	8 430	38,10	2 789	53	1 767	63,36	507	515
Herstellung von Möbeln, Schmuck, Musikinstrumenten, Sportgeräten, Spielwaren und sonstigen Erzeugnissen, Recycling.....	2 034	39,44	1 804	31	1 213	67,27	223	368
Energie- und Wasserversorgung.....	5 619	38,80	2 778	13	1 759	63,34	473	545
Baugewerbe.....	40 463	39,50	1 925	39	1 289	66,99	246	389
Handel; Instandhaltung und Reparatur von Kfz und Gebrauchsgütern.....	22 882	39,24	2 097	37	1 371	65,36	310	417
Kredit- und Versicherungsgewerbe.....	2 017	39,46	2 791	7	1 741	62,38	528	522
Gastgewerbe.....	2 832	39,88	1 777	5	-	-	-	-
Verkehr und Nachrichtenübermittlung.....	16 321	39,78	2 165	40	-	-	-	-
Grundstücks- und Wohnungswesen Vermietung beweglicher Sachen Erbringung von Dienstleistungen überwiegend für Unternehmen.....	12 978	40,04	2 294	30	-	-	-	-

Noch 1.1 Brutto- und Nettomonatsverdienste, gesetzliche Abzüge sowie vereinbarte Arbeitszeiten der Arbeitnehmer im Oktober 2001 nach Wirtschaftszweigen

Wirtschaftszweig	Arbeit- nehmer	Verein- barte Wochen- arbeits- zeit	Bruttomonats- verdienst		Nettomonats- verdienst		Gesetzliche Abzüge	
			insge- samt	dar. für Mehr- arbeit	insge- samt	Anteil am Brutto- monats- verdienst	Lohn- steuer	Beiträge zur Sozi- alversi- cherung
	Anzahl	Stunden	Euro		%	Euro		
Vollzeitbeschäftigte Frauen								
Insgesamt.....	60 741	39,23	2 011	10	-	-	-	-
Produzierendes Gewerbe, Handel, Kredit- und Versicherungsgewerbe.....	42 429	39,21	2 001	10	1 295	64,70	303	403
Produzierendes Gewerbe.....	26 466	39,18	1 975	11	1 283	64,97	295	397
Bergbau und Gewinnung von Steinen und Erden, sonstiger Bergbau.....	775	39,91	2 458	21	1 542	62,76	424	491
Bergbau.....	636	39,96	2 605	19	1 620	62,18	466	519
Erzbergbau, Gewinnung von Steinen und Erden, sonstiger Bergbau.....	139	39,68	1 788	28	1 190	66,57	233	365
Verarbeitendes Gewerbe.....	20 340	39,17	1 877	13	1 229	65,46	271	377
Ernährungsgewerbe und Tabak- verarbeitung.....	5 081	39,64	1 413	19	990	70,03	134	289
Textil- und Bekleidungsgewerbe.....	675	39,26	1 403	9	956	68,11	158	289
Ledergewerbe.....
Holzgewerbe (ohne Herstellung von Möbeln).....	501	40,22	1 854	15	1 232	66,43	249	374
Papier-, Verlags- und Druckgewerbe.....	1 780	38,59	2 166	6	1 380	63,70	352	434
Kokerei, Mineralölverarbeitung, Her- stellung von Spalt- und Brutstoffen.....
Chemische Industrie.....	1 366	39,85	2 242	7	1 420	63,35	371	451
Herstellung von Gummi- und Kunststoffwaren.....	1 032	39,19	1 685	19	1 151	68,27	201	333
Glasgewerbe, Keramik, Verarbei- tung von Steinen und Erden.....	1 189	39,68	2 017	1	1 324	65,66	289	404
Metallerzeugung und -bearbeitung, Herstellung von Metallerzeugnissen.....	2 416	38,97	2 084	22	1 350	64,77	319	415
Maschinenbau.....	734	38,20	2 213	7	1 381	62,40	388	444
Herstellung von Büromaschinen, Datenverarbeitungsgeräten, Elektrotechnik, Feinmechanik, Optik.....	2 594	39,11	1 686	17	1 117	66,28	229	340
Fahrzeugbau.....	1 801	37,70	2 668	7	1 620	60,72	525	523
Herstellung von Möbeln, Schmuck, Musikinstrumenten, Sportgeräten, Spielwaren und sonstigen Erzeugnissen, Recycling.....	694	39,41	1 695	2	1 133	66,88	214	347
Energie- und Wasserversorgung.....	2 679	38,76	2 532	7	1 574	62,19	451	507
Baugewerbe.....	2 671	39,49	2 025	0	1 332	65,79	285	408
Handel; Instandhaltung und Reparatur von Kfz und Gebrauchsgütern.....	10 419	39,05	1 879	11	1 224	65,15	274	381
Kredit- und Versicherungsgewerbe.....	5 544	39,63	2 356	1	1 484	62,98	396	476
Gastgewerbe.....	3 109	39,61	1 425	16	-	-	-	-
Verkehr und Nachrichtenübermittlung.....	6 443	38,71	2 269	8	-	-	-	-
Grundstücks- und Wohnungswesen Vermietung beweglicher Sachen Erbringung von Dienstleistungen überwiegend für Unternehmen.....	8 760	39,59	2 075	8	-	-	-	-

Noch 1.1 Brutto- und Nettomonatsverdienste, gesetzliche Abzüge sowie vereinbarte Arbeitszeiten der Arbeitnehmer im Oktober 2001 nach Wirtschaftszweigen

Wirtschaftszweig	Arbeitnehmer	Vereinbarte Wochenarbeitszeit	Bruttomonatsverdienst		Nettomonatsverdienst		Gesetzliche Abzüge	
			insgesamt	dar. für Mehrarbeit	insgesamt	Anteil am Bruttomonatsverdienst	Lohnsteuer	Beiträge zur Sozialversicherung
	Anzahl	Stunden	Euro		%	Euro		
Teilzeitbeschäftigte Männer und Frauen								
Insgesamt.....	33 474	26,74	1 207	19	-	-	-	-
Produzierendes Gewerbe, Handel, Kredit- und Versicherungsgewerbe.....	21 000	27,24	1 333	23	921	69,12	140	272
Produzierendes Gewerbe.....	7 613	29,42	1 519	12	1 037	68,25	174	308
Bergbau und Gewinnung von Steinen und Erden, sonstiger Bergbau.....	259	30,18	1 979	0	1 271	64,23	308	400
Bergbau.....	233	30,76	2 073	-	1 325	63,93	329	419
Erzbergbau, Gewinnung von Steinen und Erden, sonstiger Bergbau.....	(26)	(25,00)	(1 132)	(1)	(783)	(69,17)	(118)	(231)
Verarbeitendes Gewerbe.....	4 360	27,90	1 181	19	822	69,55	118	242
Ernährungsgewerbe und Tabakverarbeitung.....	1 641	27,93	932	9	668	71,72	73	190
Textil- und Bekleidungsgewerbe.....	156	30,41	966	78	706	73,06	63	198
Ledergewerbe.....
Holzgewerbe (ohne Herstellung von Möbeln).....	/	/	/	/	/	/	/	/
Papier-, Verlags- und Druckgewerbe.....	(387)	(30,09)	(1 756)	(10)	(1 166)	(66,43)	(229)	(361)
Kokerei, Mineralölverarbeitung, Herstellung von Spalt- und Brutstoffen.....
Chemische Industrie.....	(119)	(25,44)	(1 282)	-	(839)	(65,42)	(182)	(262)
Herstellung von Gummi- und Kunststoffwaren.....	(91)	(25,00)	(776)	-	(553)	(71,18)	(65)	(159)
Glasgewerbe, Keramik, Verarbeitung von Steinen und Erden.....	(156)	(22,20)	(1 053)	-	(740)	(70,26)	(97)	(216)
Metallerzeugung und -bearbeitung, Herstellung von Metallerzeugnissen.....	(511)	(28,40)	(1 195)	(6)	(860)	(71,95)	(91)	(245)
Maschinenbau.....	(177)	(27,57)	(1 587)	(1)	(1 042)	(65,71)	(219)	(325)
Herstellung von Büromaschinen, Datenverarbeitungsgeräten, Elektrotechnik, Feinmechanik, Optik.....	633	28,37	1 325	67	900	67,97	155	269
Fahrzeugbau.....	(256)	(27,63)	(1 498)	(9)	(1 055)	(70,40)	(138)	(306)
Herstellung von Möbeln, Schmuck, Musikinstrumenten, Sportgeräten, Spielwaren und sonstigen Erzeugnissen, Recycling.....	(87)	(27,36)	(1 187)	(40)	(813)	(68,49)	(132)	(242)
Energie- und Wasserversorgung.....	1 832	34,37	2 557	5	1 682	65,81	359	515
Baugewerbe.....	1 161	27,13	1 045	-	772	73,91	59	213
Handel; Instandhaltung und Reparatur von Kfz und Gebrauchsgütern.....	12 549	25,76	1 202	32	841	69,99	115	246
Kredit- und Versicherungsgewerbe.....	839	29,63	1 606	-	1 072	66,77	205	329
Gastgewerbe.....	2 645	26,15	867	18	-	-	-	-
Verkehr und Nachrichtenübermittlung.....	2 634	25,12	1 306	24	-	-	-	-
Grundstücks- und Wohnungswesen Vermietung beweglicher Sachen Erbringung von Dienstleistungen überwiegend für Unternehmen.....	7 196	26,11	929	6	-	-	-	-

Noch 1.1 Brutto- und Nettomonatsverdienste, gesetzliche Abzüge sowie vereinbarte Arbeitszeiten der Arbeitnehmer im Oktober 2001 nach Wirtschaftszweigen

Wirtschaftszweig	Arbeit- nehmer	Verein- barte Wochen- arbeits- zeit	Bruttomonats- verdienst		Nettomonats- verdienst		Gesetzliche Abzüge	
			insge- samt	dar. für Mehr- arbeit	insge- samt	Anteil am Brutto- monats- verdienst	Lohn- steuer	Beiträge zur Sozi- alversi- cherung
	Anzahl	Stunden	Euro		%	Euro		
Teilzeitbeschäftigte Frauen								
Insgesamt.....	26 115	26,30	1 121	14	-	-	-	-
Produzierendes Gewerbe, Handel, Kredit- und Versicherungsgewerbe.....	16 589	26,54	1 204	15	838	69,60	120	246
Produzierendes Gewerbe.....	4 419	28,59	1 232	16	843	68,39	138	251
Bergbau und Gewinnung von Steinen und Erden, sonstiger Bergbau.....	176	30,62	1 983	0	1 262	63,66	320	400
Bergbau.....	165	30,70	2 029	-	1 294	63,79	325	410
Erzbergbau, Gewinnung von Steinen und Erden, sonstiger Bergbau.....	/	/	/	/	/	/	/	/
Verarbeitendes Gewerbe.....	3 376	28,26	1 145	21	789	68,97	121	234
Ernährungsgewerbe und Tabak- verarbeitung.....	1 428	28,69	949	11	676	71,20	79	194
Textil- und Bekleidungsgewerbe.....
Ledergewerbe.....	-	-	-	-	-	-	-	-
Holzgewerbe (ohne Herstellung von Möbeln).....	/	/	/	/	/	/	/	/
Papier-, Verlags- und Druckgewerbe.....	(270)	(29,59)	(1 532)	(8)	(1 001)	(65,36)	(216)	(314)
Kokerei, Mineralölverarbeitung, Her- stellung von Spalt- und Brutstoffen.....
Chemische Industrie.....	(103)	(26,48)	(1 363)	-	(875)	(64,17)	(210)	(278)
Herstellung von Gummi- und Kunststoffwaren.....	(91)	(25,00)	(776)	-	(553)	(71,18)	(65)	(159)
Glasgewerbe, Keramik, Verarbei- tung von Steinen und Erden.....	/	/	/	/	/	/	/	/
Metallerzeugung und -bearbeitung, Herstellung von Metallerzeugnissen.....	(363)	(27,83)	(1 113)	(9)	(804)	(72,18)	(82)	(228)
Maschinenbau.....	/	/	/	/	/	/	/	/
Herstellung von Büromaschinen, Datenverarbeitungsgeräten, Elektrotechnik, Feinmechanik, Optik.....	509	28,47	1 323	66	899	67,97	155	269
Fahrzeugbau.....	(152)	(27,94)	(1 444)	(15)	(1 005)	(69,63)	(141)	(298)
Herstellung von Möbeln, Schmuck, Musikinstrumenten, Sportgeräten, Spielwaren und sonstigen Erzeugnissen, Recycling.....	(79)	(26,89)	(1 196)	(44)	(812)	(67,91)	(140)	(244)
Energie- und Wasserversorgung.....	(334)	(31,80)	(2 018)	-	(1 294)	(64,11)	(315)	(409)
Baugewerbe.....	(532)	(27,99)	(1 045)	-	(758)	(72,47)	(75)	(213)
Handel; Instandhaltung und Reparatur von Kfz und Gebrauchsgütern.....	11 411	25,53	1 164	15	819	70,39	106	238
Kredit- und Versicherungsgewerbe.....	760	29,75	1 643	-	1 093	66,51	214	336
Gastgewerbe.....	1 461	27,41	880	31	-	-	-	-
Verkehr und Nachrichtenübermittlung.....	1 946	24,46	1 299	17	-	-	-	-
Grundstücks- und Wohnungswesen Vermietung beweglicher Sachen Erbringung von Dienstleistungen überwiegend für Unternehmen.....	6 118	25,99	895	7	-	-	-	-

Noch 1.1 Brutto- und Nettomonatsverdienste, gesetzliche Abzüge sowie vereinbarte Arbeitszeiten der Arbeitnehmer im Oktober 2001 nach Wirtschaftszweigen

Wirtschaftszweig	Arbeit- nehmer	Verein- barte Wochen- arbeits- zeit	Bruttomonats- verdienst		Nettomonats- verdienst		Gesetzliche Abzüge	
			insge- samt	dar. für Mehr- arbeit	insge- samt	Anteil am Brutto- monats- verdienst	Lohn- steuer	Beiträge zur Sozi- alversi- cherung
	Anzahl	Stunden	Euro		%	Euro		
Altersteilzeitbeschäftigte Männer und Frauen								
Insgesamt.....	1 067	22,57	1 683	1	-	-	-	-
Produzierendes Gewerbe, Handel, Kredit- und Versicherungsgewerbe.....	903	22,19	1 675	-	1 277	76,26	152	246
Produzierendes Gewerbe.....	607	23,34	1 665	-	1 285	77,18	136	244
Bergbau und Gewinnung von Steinen und Erden, sonstiger Bergbau.....	-	-	-	-	-	-	-	-
Verarbeitendes Gewerbe.....	377	24,11	1 590	-	1 231	77,39	127	233
Energie- und Wasserversorgung.....	(179)	(22,82)	(2 015)	-	(1 525)	(75,68)	(195)	(295)
Baugewerbe.....
Handel; Instandhaltung und Reparatur von Kfz und Gebrauchsgütern.....	/	/	/	/	/	/	/	/
Kredit- und Versicherungsgewerbe.....	172	20,61	1 416	-	1 118	78,96	88	210
Gastgewerbe.....
Verkehr und Nachrichtenübermittlung.....	(79)	(25,13)	(1 542)	-	-	-	-	-
Grundstücks- und Wohnungswesen, Vermietung beweglicher Sachen, Erbringung von Dienstleistungen überwiegend für Unternehmen.....	(78)	(24,53)	(1 966)	-	-	-	-	-
Altersteilzeitbeschäftigte Männer								
Insgesamt.....	616	22,98	1 823	2	-	-	-	-
Produzierendes Gewerbe, Handel, Kredit- und Versicherungsgewerbe.....	(498)	(22,48)	(1 832)	-	(1 364)	(74,47)	(199)	(269)
Produzierendes Gewerbe.....	(400)	(23,44)	(1 719)	-	(1 317)	(76,60)	(150)	(252)
Bergbau und Gewinnung von Steinen und Erden, sonstiger Bergbau.....	-	-	-	-	-	-	-	-
Verarbeitendes Gewerbe.....	221	23,95	1 635	-	1 254	76,72	141	240
Energie- und Wasserversorgung.....	(129)	(24,14)	(2 154)	-	(1 612)	(74,86)	(227)	(315)
Baugewerbe.....
Handel; Instandhaltung und Reparatur von Kfz und Gebrauchsgütern.....	/	/	/	/	/	/	/	/
Kredit- und Versicherungsgewerbe.....
Gastgewerbe.....
Verkehr und Nachrichtenübermittlung.....	(59)	(24,59)	(1 474)	-	-	-	-	-
Grundstücks- und Wohnungswesen, Vermietung beweglicher Sachen, Erbringung von Dienstleistungen überwiegend für Unternehmen.....	(52)	(26,43)	(2 216)	-	-	-	-	-

Noch 1.1 Brutto- und Nettomonatsverdienste, gesetzliche Abzüge sowie vereinbarte Arbeitszeiten der Arbeitnehmer im Oktober 2001 nach Wirtschaftszweigen

Wirtschaftszweig	Arbeitnehmer	Vereinbarte Wochenarbeitszeit	Bruttomonatsverdienst		Nettomonatsverdienst		Gesetzliche Abzüge	
			insgesamt	dar. für Mehrarbeit	insgesamt	Anteil am Bruttomonatsverdienst	Lohnsteuer	Beiträge zur Sozialversicherung
	Anzahl	Stunden	Euro		%		Euro	
Altersteilzeitbeschäftigte Frauen								
Insgesamt.....	452	22,00	1 493	-	-	-	-	-
Produzierendes Gewerbe, Handel, Kredit- und Versicherungsgewerbe.....	(405)	(21,84)	(1 482)	-	(1 171)	(78,98)	(94)	(218)
Produzierendes Gewerbe.....	(206)	(23,15)	(1 559)	-	(1 222)	(78,41)	(109)	(227)
Bergbau und Gewinnung von Steinen und Erden, sonstiger Bergbau.....	-	-	-	-	-	-	-	-
Verarbeitendes Gewerbe.....	/	/	/	/	/	/	/	/
Energie- und Wasserversorgung.....	(50)	(19,45)	(1 658)	-	(1 300)	(78,43)	(115)	(243)
Baugewerbe.....	-	-	-	-	-	-	-	-
Handel; Instandhaltung und Reparatur von Kfz und Gebrauchsgütern.....	/	/	/	/	/	/	/	/
Kredit- und Versicherungsgewerbe.....	161	20,65	1 365	-	1 076	78,85	86	202
Gastgewerbe.....	-	-	-	-	-	-	-	-
Verkehr und Nachrichtenübermittlung.....	20	26,67	1 737	-	-	-	-	-
Grundstücks- und Wohnungswesen, Vermietung beweglicher Sachen, Erbringung von Dienstleistungen überwiegend für Unternehmen.....	(26)	(20,76)	(1 472)	-	-	-	-	-

1.2 Arbeitnehmer und deren Bruttomonatsverdienste im Oktober 2001 nach Unternehmensgrößenklassen

Unternehmen mit ... bis ... Arbeitnehmern	Arbeitnehmer		Männer		Frauen	
	insgesamt	Bruttomonats- verdienst	zusammen	Bruttomonats- verdienst	zusammen	Bruttomonats- verdienst
	Anzahl	Euro	Anzahl	Euro	Anzahl	Euro

Produzierendes Gewerbe, Handel, Gastgewerbe, Verkehr und Nachrichtenübermittlung, Kredit- und Versicherungsgewerbe, Grundstücks- und Wohnungswesen, Vermietung beweglicher Sachen Erbringung von Dienstleistungen überwiegend für Unternehmen

Voll- und Teilzeitbeschäftigte einschließlich Altersteilzeitbeschäftigte

10 - 19	43 591	1 748	28 272	1 856	15 319	1 547
20 - 49	56 535	1 871	39 739	2 007	16 796	1 549
50 - 199	78 964	1 984	51 687	2 155	27 277	1 662
200 - 999	49 521	2 138	30 731	2 261	18 790	1 937
1 000 - 4 999	21 206	2 611	14 464	2 774	6 742	2 262
5 000 und mehr	4 772	2 302	2 390	2 339	2 382	2 266
Insgesamt.....	254 590	2 007	167 283	2 145	87 307	1 742

Vollzeitbeschäftigte

10 - 19	37 410	1 857	27 137	1 885	10 273	1 784
20 - 49	50 196	1 972	38 577	2 030	11 618	1 782
50 - 199	66 593	2 133	49 028	2 201	17 565	1 945
200 - 999	43 327	2 255	29 110	2 287	14 217	2 190
1 000 - 4 999	18 238	2 752	13 153	2 826	5 086	2 563
5 000 und mehr	4 285	2 387	2 303	2 363	1 982	2 414
Insgesamt.....	220 049	2 130	159 309	2 175	60 741	2 011

Teilzeitbeschäftigte einschließlich Altersteilzeitbeschäftigte

10 - 19	6 181	1 086	(1 134)	(1 179)	5 047	1 065
20 - 49	6 339	1 067	(1 161)	(1 249)	5 178	1 027
50 - 199	12 371	1 181	2 659	1 299	9 712	1 149
200 - 999	6 194	1 319	1 621	1 795	4 573	1 150
1 000 - 4 999	2 968	1 745	1 311	2 259	1 657	1 338
5 000 und mehr	487	1 559	87	1 683	400	1 532
Insgesamt.....	34 541	1 222	7 974	1 537	26 567	1 127

Noch 1.2 Arbeitnehmer und deren Bruttomonatsverdienste im Oktober 2001 nach Unternehmensgrößenklassen

Unternehmen mit ... bis ... Arbeitnehmern	Arbeitnehmer		Männer		Frauen	
	insgesamt	Bruttomonats- verdienst	zusammen	Bruttomonats- verdienst	zusammen	Bruttomonats- verdienst
	Anzahl	Euro	Anzahl	Euro	Anzahl	Euro

Produzierendes Gewerbe, Handel, Kredit- und Versicherungsgewerbe

Voll- und Teilzeitbeschäftigte einschließlich Altersteilzeitbeschäftigte

10 - 19	34 068	1 722	23 509	1 838	10 559	1 465
20 - 49	42 317	1 897	31 610	2 003	10 707	1 585
50 - 199	60 372	2 011	40 743	2 170	19 629	1 680
200 - 999	33 481	2 217	21 223	2 322	12 257	2 034
1 000 - 4 999	19 098	2 706	13 987	2 791	5 111	2 473
5 000 und mehr	2 173	2 105	1 014	2 045	1 160	2 157
Insgesamt.....	191 510	2 041	132 086	2 160	59 424	1 775

Vollzeitbeschäftigte

10 - 19	29 060	1 824	22 733	1 854	6 328	1 718
20 - 49	38 522	1 971	30 984	2 016	7 538	1 782
50 - 199	52 493	2 119	39 428	2 189	13 065	1 907
200 - 999	30 604	2 273	20 286	2 330	10 319	2 162
1 000 - 4 999	17 123	2 778	12 784	2 833	4 339	2 618
5 000 und mehr	1 804	2 229	963	2 074	841	2 407
Insgesamt.....	169 607	2 130	127 178	2 173	42 429	2 001

Teilzeitbeschäftigte einschließlich Altersteilzeitbeschäftigte

10 - 19	5 008	1 132	(777)	(1 384)	4 231	1 086
20 - 49	3 796	1 150	(626)	(1 318)	3 170	1 117
50 - 199	7 879	1 291	1 315	1 605	6 564	1 228
200 - 999	2 876	1 612	938	2 150	1 939	1 352
1 000 - 4 999	1 975	2 079	1 203	2 348	771	1 660
5 000 und mehr	369	1 498	50	1 495	319	1 499
Insgesamt.....	21 903	1 347	4 908	1 818	16 994	1 211

Noch 1.2 Arbeitnehmer und deren Bruttomonatsverdienste im Oktober 2001 nach Unternehmensgrößenklassen

Unternehmen mit ... bis ... Arbeitnehmern	Arbeitnehmer		Männer		Frauen	
	insgesamt	Bruttomonats- verdienst	zusammen	Bruttomonats- verdienst	zusammen	Bruttomonats- verdienst
	Anzahl	Euro	Anzahl	Euro	Anzahl	Euro

**Gastgewerbe, Verkehr und Nachrichtenübermittlung, Grundstücks- und Wohnungswesen,
Vermietung beweglicher Sachen, Erbringung von Dienstleistungen überwiegend für Unternehmen**

Voll- und Teilzeitbeschäftigte einschließlich Altersteilzeitbeschäftigte

10 - 19	9 523	1 838	4 763	1 947	4 761	1 729
20 - 49	14 217	1 793	8 129	2 023	6 089	1 487
50 - 199	18 592	1 898	10 945	2 097	7 648	1 615
200 - 999	16 041	1 974	9 508	2 126	6 533	1 753
1 000 - 4 999	2 108	1 755	(476)	(2 285)	1 632	1 600
5 000 und mehr	2 599	2 467	1 376	2 554	1 222	2 369
Insgesamt.....	63 080	1 903	35 196	2 088	27 884	1 671

Vollzeitbeschäftigte

10 - 19	8 350	1 971	4 405	2 045	3 945	1 888
20 - 49	11 674	1 978	7 593	2 083	4 081	1 783
50 - 199	14 100	2 188	9 600	2 250	4 500	2 055
200 - 999	12 723	2 211	8 825	2 189	3 898	2 262
1 000 - 4 999	1 115	2 356	(369)	(2 583)	746	2 244
5 000 und mehr	2 481	2 501	1 339	2 572	1 141	2 419
Insgesamt.....	50 442	2 128	32 130	2 183	18 312	2 033

Teilzeitbeschäftigte einschließlich Altersteilzeitbeschäftigte

10 - 19	1 173	889	(358)	(733)	815	958
20 - 49	2 543	945	/	/	2 008	885
50 - 199	4 492	989	1 345	1 000	3 148	985
200 - 999	3 318	1 064	683	1 307	2 635	1 001
1 000 - 4 999	993	1 080	(108)	(1 266)	885	1 058
5 000 und mehr	118	1 748	37	1 937	(81)	(1 662)
Insgesamt.....	12 638	1 005	3 066	1 087	9 572	979

1.3 Arbeitnehmer und deren Bruttononatsverdienste im Oktober 2001 nach der Dauer der Unternehmenszugehörigkeit

Dauer der Unternehmenszugehörigkeit von ... bis ... Jahre	Arbeitnehmer		Männer		Frauen	
	insgesamt	Bruttononatsverdienst	zusammen	Bruttononatsverdienst	zusammen	Bruttononatsverdienst
	Anzahl	Euro	Anzahl	Euro	Anzahl	Euro

Produzierendes Gewerbe, Handel, Gastgewerbe, Verkehr und Nachrichtenübermittlung, Kredit- und Versicherungsgewerbe, Grundstücks- und Wohnungswesen, Vermietung beweglicher Sachen, Erbringung von Dienstleistungen überwiegend für Unternehmen

Voll- und Teilzeitbeschäftigte einschließlich Altersteilzeitbeschäftigte

unter 1	35 830	1 645	24 789	1 785	11 041	1 332
1 - 2	42 121	1 777	27 408	1 938	14 712	1 477
3 - 5	46 047	1 910	30 007	2 078	16 040	1 596
6 - 10	70 704	2 080	45 601	2 225	25 103	1 816
11 - 15	16 687	2 211	10 625	2 295	6 062	2 064
16 - 20	10 841	2 328	6 753	2 420	4 088	2 176
21 - 25	12 005	2 423	7 992	2 496	4 013	2 279
26 - 30	9 996	2 468	6 667	2 591	3 329	2 223
31 und mehr	10 360	2 525	7 440	2 642	2 920	2 229
Insgesamt.....	254 590	2 007	167 283	2 145	87 307	1 742

Vollzeitbeschäftigte

unter 1	29 607	1 806	23 202	1 840	6 406	1 686
1 - 2	34 442	1 938	25 369	2 004	9 073	1 751
3 - 5	38 620	2 047	28 666	2 098	9 954	1 901
6 - 10	62 329	2 181	44 327	2 238	18 002	2 038
11 - 15	15 347	2 270	10 170	2 318	5 177	2 175
16 - 20	9 792	2 386	6 417	2 430	3 375	2 302
21 - 25	11 097	2 461	7 627	2 488	3 470	2 403
26 - 30	9 344	2 511	6 485	2 584	2 859	2 345
31 und mehr	9 471	2 588	7 046	2 660	2 425	2 382
Insgesamt.....	220 049	2 130	159 309	2 175	60 741	2 011

Teilzeitbeschäftigte einschließlich Altersteilzeitbeschäftigte

unter 1	6 223	880	1 587	985	4 636	844
1 - 2	7 678	1 056	2 039	1 109	5 639	1 037
3 - 5	7 427	1 199	1 341	1 656	6 086	1 098
6 - 10	8 375	1 329	1 274	1 764	7 101	1 251
11 - 15	1 339	1 543	(455)	(1 788)	885	1 417
16 - 20	1 049	1 788	336	2 234	713	1 578
21 - 25	908	1 958	365	2 657	(544)	(1 489)
26 - 30	(652)	(1 856)	(182)	(2 828)	470	1 479
31 und mehr	(889)	(1 854)	(394)	(2 323)	(495)	(1 480)
Insgesamt.....	34 541	1 222	7 974	1 537	26 567	1 127

Noch 1.3 Arbeitnehmer und deren Bruttomonatsverdienste im Oktober 2001 nach der Dauer der Unternehmenszugehörigkeit

Dauer der Unternehmenszugehörigkeit von ... bis ... Jahre	Arbeitnehmer		Männer		Frauen	
	insgesamt	Bruttomonatsverdienst	zusammen	Bruttomonatsverdienst	zusammen	Bruttomonatsverdienst
	Anzahl	Euro	Anzahl	Euro	Anzahl	Euro

Produzierendes Gewerbe, Handel, Kredit- und Versicherungsgewerbe

Voll- und Teilzeitbeschäftigte einschließlich Altersteilzeitbeschäftigte

unter 1	24 130	1 753	18 506	1 838	5 624	1 474
1 - 2	29 460	1 850	19 612	2 011	9 848	1 528
3 - 5	35 382	1 929	23 931	2 078	11 450	1 616
6 - 10	57 560	2 082	39 051	2 207	18 509	1 819
11 - 15	12 266	2 190	7 933	2 253	4 334	2 074
16 - 20	7 877	2 327	5 227	2 428	2 650	2 127
21 - 25	9 023	2 407	6 420	2 474	2 602	2 242
26 - 30	7 892	2 471	5 638	2 587	2 253	2 182
31 und mehr	7 921	2 466	5 767	2 589	2 153	2 137
Insgesamt.....	191 510	2 041	132 086	2 160	59 424	1 775

Vollzeitbeschäftigte

unter 1	22 030	1 829	17 953	1 861	4 077	1 690
1 - 2	25 139	1 971	18 810	2 038	6 329	1 772
3 - 5	29 881	2 047	22 889	2 089	6 992	1 908
6 - 10	51 201	2 168	37 975	2 218	13 226	2 026
11 - 15	11 409	2 231	7 575	2 272	3 834	2 151
16 - 20	7 111	2 375	4 935	2 432	2 175	2 245
21 - 25	8 288	2 438	6 065	2 460	2 222	2 376
26 - 30	7 323	2 515	5 476	2 577	1 847	2 331
31 und mehr	7 227	2 536	5 500	2 613	1 727	2 291
Insgesamt.....	169 607	2 130	127 178	2 173	42 429	2 001

Teilzeitbeschäftigte einschließlich Altersteilzeitbeschäftigte

unter 1	2 100	956	(553)	(1 101)	1 547	905
1 - 2	4 321	1 142	(802)	(1 371)	3 519	1 089
3 - 5	5 501	1 288	1 042	1 841	4 458	1 159
6 - 10	6 359	1 389	1 077	1 822	5 283	1 301
11 - 15	857	1 635	(357)	(1 849)	500	1 483
16 - 20	767	1 876	291	2 349	(475)	(1 585)
21 - 25	(735)	(2 063)	355	2 711	(380)	(1 457)
26 - 30	(569)	(1 902)	(163)	(2 900)	406	1 502
31 und mehr	(694)	(1 729)	(268)	(2 078)	(426)	(1 510)
Insgesamt.....	21 903	1 347	4 908	1 818	16 994	1 211

Noch 1.3 Arbeitnehmer und deren Bruttomonatsverdienste im Oktober 2001 nach der Dauer der Unternehmenszugehörigkeit

Dauer der Unternehmenszugehörigkeit von ... bis ... Jahre	Arbeitnehmer		Männer		Frauen	
	insgesamt	Bruttomonatsverdienst	zusammen	Bruttomonatsverdienst	zusammen	Bruttomonatsverdienst
	Anzahl	Euro	Anzahl	Euro	Anzahl	Euro

Gastgewerbe, Verkehr und Nachrichtenübermittlung, Grundstücks- und Wohnungswesen, Vermietung beweglicher Sachen, Erbringung von Dienstleistungen überwiegend für Unternehmen

Voll- und Teilzeitbeschäftigte einschließlich Altersteilzeitbeschäftigte

unter 1	11 700	1 423	6 283	1 628	5 418	1 185
1 - 2	12 661	1 607	7 797	1 753	4 864	1 374
3 - 5	10 665	1 849	6 076	2 078	4 589	1 546
6 - 10	13 144	2 070	6 550	2 336	6 594	1 807
11 - 15	4 421	2 271	2 692	2 421	1 728	2 039
16 - 20	2 964	2 332	1 527	2 394	1 438	2 265
21 - 25	2 982	2 473	1 572	2 586	1 411	2 346
26 - 30	2 104	2 458	1 029	2 615	1 075	2 308
31 und mehr	2 439	2 719	1 672	2 825	767	2 489
Insgesamt.....	63 080	1 903	35 196	2 088	27 884	1 671

Vollzeitbeschäftigte

unter 1	7 577	1 739	5 249	1 767	2 329	1 677
1 - 2	9 304	1 846	6 559	1 907	2 744	1 700
3 - 5	8 739	2 049	5 777	2 133	2 962	1 884
6 - 10	11 128	2 239	6 352	2 364	4 776	2 073
11 - 15	3 939	2 381	2 595	2 453	1 344	2 242
16 - 20	2 682	2 414	1 482	2 422	1 200	2 405
21 - 25	2 809	2 532	1 562	2 598	1 247	2 449
26 - 30	2 021	2 496	1 009	2 623	1 012	2 370
31 und mehr	2 244	2 756	1 546	2 824	698	2 606
Insgesamt.....	50 442	2 128	32 130	2 183	18 312	2 033

Teilzeitbeschäftigte einschließlich Altersteilzeitbeschäftigte

unter 1	4 123	841	1 034	923	3 089	814
1 - 2	3 357	946	1 238	938	2 120	951
3 - 5	1 926	944	(299)	1 011	1 627	932
6 - 10	2 016	1 139	(198)	(1 448)	1 818	1 105
11 - 15	482	1 379	(97)	(1 566)	385	1 332
16 - 20	(283)	(1 551)	/	/	(238)	(1 563)
21 - 25	/	/	10	695	(163)	(1 564)
26 - 30	/	/	19	2 222	/	/
31 und mehr	/	/	/	/	/	/
Insgesamt.....	12 638	1 005	3 066	1 087	9 572	979

1.4 Arbeitnehmer und deren Bruttomonatsverdienste im Oktober 2001 nach dem Alter

Alter von ... bis unter ... Jahren	Arbeitnehmer		Männer		Frauen	
	insgesamt	Bruttomonats- verdienst	zusammen	Bruttomonats- verdienst	zusammen	Bruttomonats- verdienst
	Anzahl	Euro	Anzahl	Euro	Anzahl	Euro

**Produzierendes Gewerbe, Handel, Gastgewerbe, Verkehr und Nachrichtenübermittlung,
Kredit- und Versicherungsgewerbe, Grundstücks- und Wohnungswesen, Vermietung
beweglicher Sachen, Erbringung von Dienstleistungen überwiegend für Unternehmen**

Voll- und Teilzeitbeschäftigte einschließlich Altersteilzeitbeschäftigte

unter 20	792	1 279	437	1 405	(355)	(1 124)
20 - 25	13 492	1 499	8 653	1 579	4 840	1 356
25 - 30	20 779	1 742	13 834	1 803	6 945	1 623
30 - 35	34 227	1 942	22 961	2 047	11 267	1 727
35 - 40	49 246	2 040	32 062	2 185	17 183	1 768
40 - 45	45 701	2 073	30 233	2 214	15 468	1 796
45 - 50	42 018	2 102	26 381	2 257	15 637	1 841
50 - 55	28 440	2 145	18 189	2 325	10 251	1 824
55 - 60	15 149	2 088	10 338	2 310	4 811	1 611
60 und mehr	4 747	2 284	4 196	2 350	(551)	(1 782)
Insgesamt.....	254 590	2 007	167 283	2 145	87 307	1 742

Vollzeitbeschäftigte

unter 20	555	1 449	356	1 532	(199)	(1 301)
20 - 25	11 117	1 601	7 837	1 628	3 280	1 535
25 - 30	17 347	1 881	12 541	1 881	4 805	1 881
30 - 35	29 668	2 046	22 299	2 062	7 370	1 996
35 - 40	42 594	2 163	30 706	2 206	11 888	2 050
40 - 45	40 294	2 171	29 078	2 227	11 216	2 025
45 - 50	36 930	2 219	25 606	2 268	11 324	2 110
50 - 55	24 914	2 286	17 608	2 347	7 306	2 141
55 - 60	12 634	2 244	9 681	2 341	2 953	1 923
60 und mehr	3 996	2 484	3 597	2 536	399	2 019
Insgesamt.....	220 049	2 130	159 309	2 175	60 741	2 011

Teilzeitbeschäftigte einschließlich Altersteilzeitbeschäftigte

unter 20	(236)	(879)	/	/	156	897
20 - 25	2 376	1 026	816	1 112	1 560	981
25 - 30	3 432	1 044	1 293	1 045	2 140	1 044
30 - 35	4 559	1 264	(662)	(1 534)	3 897	1 218
35 - 40	6 652	1 253	1 356	1 717	5 295	1 135
40 - 45	5 406	1 345	1 155	1 905	4 252	1 193
45 - 50	5 088	1 251	(774)	(1 893)	4 313	1 136
50 - 55	3 526	1 145	(581)	(1 675)	2 945	1 040
55 - 60	2 516	1 305	(658)	(1 840)	1 858	1 115
60 und mehr	(751)	(1 217)	(599)	(1 233)	/	/
Insgesamt.....	34 541	1 222	7 974	1 537	26 567	1 127

Noch 1.4 Arbeitnehmer und deren Bruttomonatsverdienste im Oktober 2001 nach dem Alter

Alter von ... bis unter ... Jahren	Arbeitnehmer		Männer		Frauen	
	insgesamt	Bruttomonats- verdienst	zusammen	Bruttomonats- verdienst	zusammen	Bruttomonats- verdienst
	Anzahl	Euro	Anzahl	Euro	Anzahl	Euro

Produzierendes Gewerbe, Handel, Kredit- und Versicherungsgewerbe

Voll- und Teilzeitbeschäftigte einschließlich Altersteilzeitbeschäftigte

unter 20	544	1 317	(277)	(1 473)	(267)	(1 155)
20 - 25	10 355	1 549	6 950	1 613	3 404	1 417
25 - 30	14 932	1 811	10 119	1 869	4 812	1 690
30 - 35	25 703	1 979	17 989	2 075	7 714	1 756
35 - 40	37 778	2 078	26 441	2 194	11 337	1 807
40 - 45	35 117	2 089	24 504	2 212	10 613	1 804
45 - 50	31 687	2 129	21 190	2 254	10 497	1 877
50 - 55	21 184	2 182	14 104	2 346	7 080	1 856
55 - 60	11 104	2 114	7 750	2 307	3 354	1 666
60 und mehr	3 107	2 301	2 761	2 360	(346)	(1 832)
Insgesamt.....	191 510	2 041	132 086	2 160	59 424	1 775

Vollzeitbeschäftigte

unter 20	406	1 477	243	1 572	(162)	(1 335)
20 - 25	8 926	1 621	6 565	1 638	2 361	1 576
25 - 30	13 367	1 884	9 836	1 879	3 531	1 898
30 - 35	22 515	2 069	17 615	2 079	4 899	2 036
35 - 40	33 250	2 175	25 403	2 204	7 847	2 082
40 - 45	31 395	2 162	23 578	2 216	7 817	1 997
45 - 50	28 551	2 208	20 614	2 259	7 937	2 078
50 - 55	19 150	2 272	13 705	2 355	5 446	2 063
55 - 60	9 488	2 241	7 325	2 343	2 164	1 897
60 und mehr	2 559	2 520	2 294	2 580	(265)	(2 007)
Insgesamt.....	169 607	2 130	127 178	2 173	42 429	2 001

Teilzeitbeschäftigte einschließlich Altersteilzeitbeschäftigte

unter 20	(138)	(847)	/	/	105	876
20 - 25	1 429	1 095	(386)	(1 193)	1 043	1 059
25 - 30	1 564	1 190	(283)	(1 525)	1 281	1 117
30 - 35	3 189	1 345	(374)	(1 922)	2 815	1 268
35 - 40	4 527	1 360	1 038	1 934	3 490	1 189
40 - 45	3 722	1 473	925	2 111	2 797	1 262
45 - 50	3 136	1 406	(576)	(2 080)	2 560	1 254
50 - 55	2 034	1 335	(399)	(2 026)	1 634	1 166
55 - 60	1 616	1 365	(426)	(1 698)	1 190	1 246
60 und mehr	(547)	(1 276)	/	/	/	/
Insgesamt.....	21 903	1 347	4 908	1 818	16 994	1 211

Noch 1.4 Arbeitnehmer und deren Bruttomonatsverdienste im Oktober 2001 nach dem Alter

Alter von ... bis unter ... Jahren	Arbeitnehmer		Männer		Frauen	
	insgesamt	Bruttomonats- verdienst	zusammen	Bruttomonats- verdienst	zusammen	Bruttomonats- verdienst
	Anzahl	Euro	Anzahl	Euro	Anzahl	Euro

Gastgewerbe, Verkehr und Nachrichtenübermittlung, Grundstücks- und Wohnungswesen, Vermietung beweglicher Sachen, Erbringung von Dienstleistungen überwiegend für Unternehmen

Voll- und Teilzeitbeschäftigte einschließlich Altersteilzeitbeschäftigte

unter 20	(248)	(1 196)	(160)	(1 288)	(88)	(1 027)
20 - 25	3 138	1 336	1 702	1 442	1 435	1 211
25 - 30	5 847	1 567	3 714	1 622	2 133	1 472
30 - 35	8 524	1 828	4 972	1 944	3 553	1 665
35 - 40	11 468	1 916	5 621	2 147	5 847	1 693
40 - 45	10 584	2 021	5 729	2 225	4 855	1 780
45 - 50	10 331	2 020	5 190	2 269	5 140	1 769
50 - 55	7 256	2 035	4 084	2 252	3 171	1 755
55 - 60	4 045	2 016	2 588	2 316	1 457	1 484
60 und mehr	1 640	2 251	1 435	2 330	(205)	(1 696)
Insgesamt.....	63 080	1 903	35 196	2 088	27 884	1 671

Vollzeitbeschäftigte

unter 20	(150)	(1 373)	(113)	(1 446)	(37)	(1 148)
20 - 25	2 191	1 516	1 272	1 578	919	1 430
25 - 30	3 979	1 870	2 705	1 887	1 274	1 833
30 - 35	7 154	1 972	4 683	2 001	2 470	1 918
35 - 40	9 343	2 118	5 303	2 215	4 041	1 990
40 - 45	8 899	2 202	5 499	2 273	3 400	2 088
45 - 50	8 380	2 256	4 992	2 305	3 387	2 185
50 - 55	5 764	2 333	3 903	2 315	1 861	2 369
55 - 60	3 145	2 251	2 356	2 337	789	1 993
60 und mehr	1 437	2 420	1 303	2 458	(134)	(2 043)
Insgesamt.....	50 442	2 128	32 130	2 183	18 312	2 033

Teilzeitbeschäftigte einschließlich Altersteilzeitbeschäftigte

unter 20	(98)	(924)	/	/	(51)	(940)
20 - 25	947	921	(430)	(1 039)	517	823
25 - 30	1 868	922	1 010	910	858	935
30 - 35	1 370	1 075	(288)	(1 032)	1 082	1 087
35 - 40	2 125	1 028	(319)	(1 010)	1 806	1 031
40 - 45	1 684	1 062	(229)	(1 075)	1 455	1 060
45 - 50	1 951	1 003	(198)	(1 349)	1 753	964
50 - 55	1 492	885	/	/	1 310	883
55 - 60	(900)	(1 197)	/	/	(668)	(883)
60 und mehr	/	/	/	/	/	/
Insgesamt.....	12 638	1 005	3 066	1 087	9 572	979

1.5 Arbeitnehmer und deren Bruttomonatsverdienste im Oktober 2001 nach dem Ausbildungsstand

Ausbildungsstand	Arbeitnehmer		Männer		Frauen	
	insgesamt	Brutto- monats- verdienst	zusammen	Brutto- monats- verdienst	zusammen	Brutto- monats- verdienst
	Anzahl	Euro	Anzahl	Euro	Anzahl	Euro

**Produzierendes Gewerbe, Handel, Gastgewerbe, Verkehr und Nachrichtenübermittlung,
Kredit- und Versicherungsgewerbe, Grundstücks- und Wohnungswesen, Vermietung
beweglicher Sachen, Erbringung von Dienstleistungen überwiegend für Unternehmen**

Voll- und Teilzeitbeschäftigte einschließlich Altersteilzeitbeschäftigte

Volks-, Haupt- oder Realschulabschluss	182 330	1 877	119 954	1 991	62 376	1 657
davon:						
mit abgeschlossener Berufsausbildung	172 606	1 895	114 141	2 005	58 465	1 682
ohne abgeschlossene Berufsausbildung	9 724	1 546	5 813	1 730	3 911	1 273
Abitur	7 187	2 366	3 529	2 702	3 658	2 041
davon:						
mit abgeschlossener Berufsausbildung	6 496	2 416	3 357	2 675	3 139	2 139
ohne abgeschlossene Berufsausbildung	/	/	/	/	(519)	(1 452)
Fachhochschulabschluss	13 609	3 064	8 914	3 285	4 694	2 644
Hochschul- oder Universitätsabschluss	12 383	3 356	9 100	3 517	3 283	2 911
Ohne Angabe / Ausbildung unbekannt	39 081	1 751	25 785	1 905	13 296	1 453
Insgesamt.....	254 590	2 007	167 283	2 145	87 307	1 742

Vollzeitbeschäftigte

Volks-, Haupt- oder Realschulabschluss	157 170	1 975	114 749	2 006	42 422	1 890
davon:						
mit abgeschlossener Berufsausbildung	149 693	1 988	109 468	2 017	40 225	1 911
ohne abgeschlossene Berufsausbildung	7 477	1 703	5 281	1 786	2 196	1 503
Abitur	6 212	2 538	3 340	2 762	2 872	2 277
davon:						
mit abgeschlossener Berufsausbildung	5 830	2 522	3 222	2 706	2 608	2 295
ohne abgeschlossene Berufsausbildung	/	/	/	/	(264)	(2 102)
Fachhochschulabschluss	12 787	3 136	8 627	3 315	4 160	2 766
Hochschul- oder Universitätsabschluss	11 724	3 421	8 784	3 552	2 939	3 027
Ohne Angabe / Ausbildung unbekannt	32 157	1 939	23 809	1 988	8 348	1 800
Insgesamt.....	220 049	2 130	159 309	2 175	60 741	2 011

Teilzeitbeschäftigte einschließlich Altersteilzeitbeschäftigte

Volks-, Haupt- oder Realschulabschluss	25 160	1 265	5 205	1 667	19 955	1 161
davon:						
mit abgeschlossener Berufsausbildung	22 913	1 289	4 673	1 724	18 239	1 178
ohne abgeschlossene Berufsausbildung	2 247	1 024	532	1 168	1 715	979
Abitur	(976)	(1 273)	/	/	(786)	(1 181)
davon:						
mit abgeschlossener Berufsausbildung	(666)	(1 486)	/	/	(531)	(1 374)
ohne abgeschlossene Berufsausbildung	(309)	(814)	/	/	/	/
Fachhochschulabschluss	822	1 939	(287)	(2 401)	535	1 691
Hochschul- oder Universitätsabschluss	659	2 209	(316)	(2 528)	344	1 915
Ohne Angabe / Ausbildung unbekannt	6 924	876	1 976	900	4 948	867
Insgesamt.....	34 541	1 222	7 974	1 537	26 567	1 127

Noch 1.5 Arbeitnehmer und deren Bruttomonatsverdienste im Oktober 2001 nach dem Ausbildungsstand

Ausbildungsstand	Arbeitnehmer		Männer		Frauen	
	insgesamt	Brutto- monats- verdienst	zusammen	Brutto- monats- verdienst	zusammen	Brutto- monats- verdienst
	Anzahl	Euro	Anzahl	Euro	Anzahl	Euro

Produzierendes Gewerbe, Handel, Kredit- und Versicherungsgewerbe

Voll- und Teilzeitbeschäftigte einschließlich Altersteilzeitbeschäftigte

Volks-, Haupt- oder Realschulabschluss	144 844	1 895	99 444	2 002	45 400	1 662
davon:						
mit abgeschlossener Berufsausbildung	137 916	1 910	95 159	2 011	42 757	1 686
ohne abgeschlossene Berufsausbildung	6 928	1 604	4 285	1 805	2 643	1 277
Abitur	5 570	2 376	2 864	2 647	2 706	2 088
davon:						
mit abgeschlossener Berufsausbildung	5 047	2 417	2 759	2 615	2 288	2 177
ohne abgeschlossene Berufsausbildung	/	/	/	/	/	/
Fachhochschulabschluss	9 763	3 092	6 593	3 354	3 170	2 547
Hochschul- oder Universitätsabschluss	8 055	3 481	5 996	3 632	2 059	3 039
Ohne Angabe / Ausbildung unbekannt	23 279	1 927	17 190	2 023	6 089	1 654
Insgesamt.....	191 510	2 041	132 086	2 160	59 424	1 775

Vollzeitbeschäftigte

Volks-, Haupt- oder Realschulabschluss	126 370	1 979	95 410	2 010	30 960	1 883
davon:						
mit abgeschlossener Berufsausbildung	120 607	1 990	91 286	2 018	29 321	1 904
ohne abgeschlossene Berufsausbildung	5 762	1 742	4 123	1 838	1 639	1 501
Abitur	5 012	2 483	2 733	2 687	2 279	2 238
davon:						
mit abgeschlossener Berufsausbildung	4 685	2 471	2 658	2 634	2 027	2 256
ohne abgeschlossene Berufsausbildung	/	/	/	/	(252)	(2 095)
Fachhochschulabschluss	9 051	3 178	6 377	3 380	2 674	2 695
Hochschul- oder Universitätsabschluss	7 744	3 526	5 852	3 654	1 892	3 129
Ohne Angabe / Ausbildung unbekannt	21 431	1 995	16 807	2 043	4 624	1 818
Insgesamt.....	169 607	2 130	127 178	2 173	42 429	2 001

Teilzeitbeschäftigte einschließlich Altersteilzeitbeschäftigte

Volks-, Haupt- oder Realschulabschluss	18 474	1 324	4 034	1 810	14 440	1 188
davon:						
mit abgeschlossener Berufsausbildung	17 309	1 351	3 872	1 845	13 436	1 209
ohne abgeschlossene Berufsausbildung	1 165	919	/	/	1 004	912
Abitur	/	/	/	/	/	/
davon:						
mit abgeschlossener Berufsausbildung	/	/	/	/	(261)	(1 563)
ohne abgeschlossene Berufsausbildung	/	/	30	789	/	/
Fachhochschulabschluss	712	1 996	(216)	(2 575)	496	1 745
Hochschul- oder Universitätsabschluss	(311)	(2 355)	(144)	(2 749)	(167)	(2 015)
Ohne Angabe / Ausbildung unbekannt	1 848	1 134	(383)	(1 135)	1 464	1 134
Insgesamt.....	21 903	1 347	4 908	1 818	16 994	1 211

Noch 1.5 Arbeitnehmer und deren Bruttomonatsverdienste im Oktober 2001 nach dem Ausbildungsstand

Ausbildungsstand	Arbeitnehmer		Männer		Frauen	
	insgesamt	Brutto- monats- verdienst	zusammen	Brutto- monats- verdienst	zusammen	Brutto- monats- verdienst
	Anzahl	Euro	Anzahl	Euro	Anzahl	Euro

Gastgewerbe, Verkehr und Nachrichtenübermittlung, Grundstücks- und Wohnungswesen, Vermietung beweglicher Sachen, Erbringung von Dienstleistungen überwiegend für Unternehmen

Voll- und Teilzeitbeschäftigte einschließlich Altersteilzeitbeschäftigte

Volks-, Haupt- oder Realschulabschluss	37 487	1 805	20 510	1 940	16 976	1 643
davon:						
mit abgeschlossener Berufsausbildung	34 690	1 838	18 982	1 974	15 708	1 673
ohne abgeschlossene Berufsausbildung	2 796	1 403	1 528	1 518	1 268	1 264
Abitur	1 618	2 333	665	2 940	952	1 908
davon:						
mit abgeschlossener Berufsausbildung	1 449	2 413	599	2 949	851	2 036
ohne abgeschlossene Berufsausbildung	/	/	/	/	/	/
Fachhochschulabschluss	3 846	2 993	2 321	3 090	1 524	2 846
Hochschul- oder Universitätsabschluss	4 328	3 124	3 103	3 293	1 224	2 696
Ohne Angabe / Ausbildung unbekannt	15 802	1 493	8 595	1 668	7 207	1 283
Insgesamt.....	63 080	1 903	35 196	2 088	27 884	1 671

Vollzeitbeschäftigte

Volks-, Haupt- oder Realschulabschluss	30 801	1 957	19 339	1 986	11 462	1 909
davon:						
mit abgeschlossener Berufsausbildung	29 086	1 980	18 182	2 010	10 904	1 930
ohne abgeschlossene Berufsausbildung	1 715	1 571	1 157	1 602	557	1 507
Abitur	1 200	2 765	607	3 097	(593)	(2 425)
davon:						
mit abgeschlossener Berufsausbildung	1 145	2 732	564	3 045	(581)	(2 429)
ohne abgeschlossene Berufsausbildung	/	/	/	/	/	/
Fachhochschulabschluss	3 736	3 035	2 250	3 129	1 486	2 894
Hochschul- oder Universitätsabschluss	3 979	3 216	2 932	3 349	1 047	2 844
Ohne Angabe / Ausbildung unbekannt	10 726	1 829	7 002	1 856	3 723	1 778
Insgesamt.....	50 442	2 128	32 130	2 183	18 312	2 033

Teilzeitbeschäftigte einschließlich Altersteilzeitbeschäftigte

Volks-, Haupt- oder Realschulabschluss	6 686	1 103	1 171	1 175	5 514	1 088
davon:						
mit abgeschlossener Berufsausbildung	5 604	1 097	801	1 137	4 803	1 090
ohne abgeschlossene Berufsausbildung	1 082	1 136	371	1 257	711	1 073
Abitur	417	1 090	/	/	(359)	(1 055)
davon:						
mit abgeschlossener Berufsausbildung	304	1 212	/	/	(270)	(1 192)
ohne abgeschlossene Berufsausbildung	/	/	/	/	/	/
Fachhochschulabschluss	/	/	(71)	(1 875)	/	/
Hochschul- oder Universitätsabschluss	(349)	(2 078)	/	/	(177)	(1 822)
Ohne Angabe / Ausbildung unbekannt	5 077	783	1 593	843	3 484	755
Insgesamt.....	12 638	1 005	3 066	1 087	9 572	979

1.6 Brutto- und Nettomonatsverdienste, gesetzliche Abzüge sowie vereinbarte Wochenarbeitszeit der Arbeitnehmer im Oktober 2001 nach Lohnsteuerklassen

Lohnsteuerklasse Kinderfreibeträge	Arbeit- nehmer	Verein- barte Wochen- arbeitszeit	Bruttomonats- verdienst		Nettomonats- verdienst		Gesetzliche Abzüge	
			insgesamt	dar. für Mehrar- beit	insgesamt	Anteil am Brutto- monats- verdienst	Lohn- steuer	Beiträge zur Sozialver- sicherung
	Anzahl	Stunden	Euro		%		Euro	

Produzierendes Gewerbe, Handel, Kredit- und Versicherungsgewerbe

Voll- und teilzeitbeschäftigte Männer und Frauen einschließlich Altersteilzeitbeschäftigte

Lohnsteuerklasse I insgesamt	59 663	38,36	1 950	31	1 253	64,24	307	390
ohne Kinderfreibetrag	48 803	38,28	1 939	30	1 246	64,29	305	388
mit Kinderfreibeträgen	10 860	38,73	2 002	35	1 282	64,03	319	401
Lohnsteuerklasse II insgesamt	13 625	36,40	1 911	22	1 300	68,01	229	383
Lohnsteuerklasse III insgesamt	32 681	38,37	2 438	38	1 759	72,13	215	465
ohne Kinderfreibetrag	13 446	37,97	2 387	32	1 726	72,28	208	454
mit Kinderfreibeträgen	19 235	38,64	2 474	42	1 782	72,03	220	473
Lohnsteuerklasse IV insgesamt	78 444	38,08	2 026	31	1 294	63,88	326	406
ohne Kinderfreibetrag	31 173	37,81	2 015	28	1 286	63,81	328	401
mit Kinderfreibeträgen	47 271	38,26	2 034	33	1 300	63,92	325	409
Lohnsteuerklasse V insgesamt	6 887	31,70	1 385	14	727	52,52	377	280
Lohnsteuerklasse VI insgesamt	/	/	/	/	/	/	/	/
Insgesamt.....	191 440	37,86	2 041	31	1 340	65,66	296	405

Voll- und teilzeitbeschäftigte Männer einschließlich Altersteilzeitbeschäftigte

Lohnsteuerklasse I insgesamt	46 367	38,95	2 000	37	1 278	63,90	322	399
ohne Kinderfreibetrag	36 154	38,90	1 992	37	1 273	63,91	322	397
mit Kinderfreibeträgen	10 213	39,10	2 026	37	1 294	63,88	326	406
Lohnsteuerklasse II insgesamt	5 111	38,78	2 136	43	1 421	66,53	292	423
Lohnsteuerklasse III insgesamt	27 771	38,81	2 523	43	1 812	71,82	232	478
ohne Kinderfreibetrag	10 519	38,60	2 511	41	1 801	71,75	235	474
mit Kinderfreibeträgen	17 252	38,94	2 530	45	1 818	71,86	231	481
Lohnsteuerklasse IV insgesamt	51 962	38,90	2 116	41	1 340	63,32	354	422
ohne Kinderfreibetrag	19 236	38,78	2 135	38	1 346	63,04	367	422
mit Kinderfreibeträgen	32 726	38,98	2 105	43	1 337	63,48	347	422
Lohnsteuerklasse V insgesamt	(797)	(37,95)	(1 889)	(32)	(949)	(50,24)	(568)	(372)
Lohnsteuerklasse VI insgesamt	/	/	/	/	/	/	/	/
Insgesamt.....	132 070	38,88	2 160	40	1 418	65,64	317	426

Voll- und teilzeitbeschäftigte Frauen einschließlich Altersteilzeitbeschäftigte

Lohnsteuerklasse I insgesamt	13 296	36,34	1 777	11	1 165	65,58	254	358
ohne Kinderfreibetrag	12 649	36,51	1 785	11	1 170	65,52	256	359
mit Kinderfreibeträgen	(647)	(32,86)	(1 617)	(17)	(1 082)	(66,93)	(211)	(324)
Lohnsteuerklasse II insgesamt	8 514	34,98	1 776	9	1 227	69,08	190	359
Lohnsteuerklasse III insgesamt	4 910	35,87	1 962	7	1 459	74,36	113	390
ohne Kinderfreibetrag	2 928	35,72	1 945	3	1 453	74,72	107	385
mit Kinderfreibeträgen	1 982	36,08	1 988	14	1 468	73,85	122	397
Lohnsteuerklasse IV insgesamt	26 482	36,47	1 850	13	1 205	65,13	271	374
ohne Kinderfreibetrag	11 937	36,25	1 823	14	1 189	65,25	265	368
mit Kinderfreibeträgen	14 545	36,65	1 872	13	1 218	65,03	275	380
Lohnsteuerklasse V insgesamt	6 091	30,89	1 319	11	698	52,94	352	268
Lohnsteuerklasse VI insgesamt	/	/	/	/	/	/	/	/
Insgesamt.....	59 370	35,58	1 777	11	1 167	65,71	251	358

Noch 1.6 Brutto- und Nettomonatsverdienste, gesetzliche Abzüge sowie vereinbarte Wochenarbeitszeit der Arbeitnehmer im Oktober 2001 nach Lohnsteuerklassen

Lohnsteuerklasse Kinderfreibeträge	Arbeitnehmer	Vereinbarte Wochenarbeitszeit	Bruttomonatsverdienst		Nettomonatsverdienst		Gesetzliche Abzüge	
			insgesamt	dar. für Mehrarbeit	insgesamt	Anteil am Bruttomonatsverdienst	Lohnsteuer	Beiträge zur Sozialversicherung
	Anzahl	Stunden	Euro			%	Euro	

Produzierendes Gewerbe, Handel, Kredit- und Versicherungsgewerbe

Vollzeitbeschäftigte Männer und Frauen

Lohnsteuerklasse I insgesamt	54 937	39,29	2 004	32	1 280	63,88	323	400
ohne Kinderfreibetrag	44 702	39,28	1 997	31	1 276	63,90	322	399
mit Kinderfreibeträgen	10 235	39,31	2 034	36	1 297	63,77	329	407
Lohnsteuerklasse II insgesamt	10 829	39,07	2 081	24	1 393	66,90	274	415
Lohnsteuerklasse III insgesamt	30 433	39,17	2 498	38	1 797	71,91	226	476
ohne Kinderfreibetrag	12 159	39,20	2 476	34	1 780	71,91	224	472
mit Kinderfreibeträgen	18 274	39,15	2 514	41	1 807	71,91	227	479
Lohnsteuerklasse IV insgesamt	70 129	39,28	2 094	32	1 328	63,42	346	419
ohne Kinderfreibetrag	27 328	39,27	2 107	30	1 332	63,21	355	420
mit Kinderfreibeträgen	42 801	39,28	2 085	33	1 325	63,56	341	419
Lohnsteuerklasse V insgesamt	3 215	39,28	1 764	11	885	50,18	524	355
Lohnsteuerklasse VI insgesamt	/	/	/	/	/	/	/	/
Insgesamt.....	169 591	39,25	2 130	32	1 392	65,35	316	422

Vollzeitbeschäftigte Männer

Lohnsteuerklasse I insgesamt	44 647	39,30	2 016	37	1 286	63,77	328	402
ohne Kinderfreibetrag	34 760	39,29	2 012	37	1 283	63,77	328	401
mit Kinderfreibeträgen	9 887	39,33	2 033	36	1 296	63,78	329	407
Lohnsteuerklasse II insgesamt	4 944	39,02	2 132	42	1 418	66,49	293	422
Lohnsteuerklasse III insgesamt	26 753	39,17	2 542	43	1 823	71,72	237	482
ohne Kinderfreibetrag	9 987	39,21	2 547	40	1 823	71,57	243	481
mit Kinderfreibeträgen	16 767	39,14	2 539	45	1 824	71,82	234	482
Lohnsteuerklasse IV insgesamt	50 073	39,29	2 123	40	1 343	63,23	357	424
ohne Kinderfreibetrag	18 502	39,29	2 153	37	1 354	62,91	372	427
mit Kinderfreibeträgen	31 571	39,30	2 106	42	1 336	63,42	348	422
Lohnsteuerklasse V insgesamt	709	39,40	1 921	23	960	49,95	581	380
Lohnsteuerklasse VI insgesamt	/	/	/	/	/	/	/	/
Insgesamt.....	127 162	39,26	2 173	40	1 425	65,55	321	428

Vollzeitbeschäftigte Frauen

Lohnsteuerklasse I insgesamt	10 289	39,23	1 951	11	1 255	64,35	304	392
ohne Kinderfreibetrag	9 941	39,25	1 947	10	1 253	64,38	302	391
mit Kinderfreibeträgen	(348)	(38,80)	(2 072)	(20)	(1 319)	(63,65)	(343)	(410)
Lohnsteuerklasse II insgesamt	5 886	39,11	2 039	8	1 371	67,26	257	410
Lohnsteuerklasse III insgesamt	3 680	39,17	2 181	4	1 602	73,47	144	434
ohne Kinderfreibetrag	2 172	39,16	2 149	4	1 585	73,75	136	428
mit Kinderfreibeträgen	1 508	39,19	2 227	5	1 628	73,07	157	443
Lohnsteuerklasse IV insgesamt	20 056	39,23	2 019	12	1 291	63,93	320	408
ohne Kinderfreibetrag	8 826	39,22	2 010	14	1 284	63,88	320	406
mit Kinderfreibeträgen	11 230	39,23	2 026	10	1 296	63,97	320	410
Lohnsteuerklasse V insgesamt	2 507	39,24	1 719	8	864	50,25	508	347
Lohnsteuerklasse VI insgesamt
Insgesamt.....	42 429	39,21	2 001	10	1 295	64,70	303	403

Noch 1.6 Brutto- und Nettomonatsverdienste, gesetzliche Abzüge sowie vereinbarte Wochenarbeitszeit der Arbeitnehmer im Oktober 2001 nach Lohnsteuerklassen

Lohnsteuerklasse Kinderfreibeträge	Arbeit- nehmer	Verein- barte Wochen- arbeitszeit	Bruttomonats- verdienst		Nettomonats- verdienst		Gesetzliche Abzüge	
			insgesamt	dar. für Mehrar- beit	insgesamt	Anteil am Brutto- monats- verdienst	Lohn- steuer	Beiträge zur Sozialver- sicherung
	Anzahl	Stunden	Euro			%	Euro	

Produzierendes Gewerbe, Handel, Kredit- und Versicherungsgewerbe

Teilzeitbeschäftigte Männer einschließlich Altersteilzeitbeschäftigte

Lohnsteuerklasse I insgesamt	1 719	29,83	1 570	31	1 072	68,28	180	318
ohne Kinderfreibetrag	1 394	29,31	1 511	26	1 035	68,54	169	306
mit Kinderfreibeträgen	(326)	(32,07)	(1 824)	(53)	(1 229)	(67,35)	(226)	(369)
Lohnsteuerklasse II insgesamt	(167)	(31,58)	(2 240)	(82)	(1 511)	(67,46)	(272)	(457)
Lohnsteuerklasse III insgesamt	1 017	29,31	2 009	57	1 508	75,07	115	386
ohne Kinderfreibetrag	(532)	(26,98)	(1 832)	(50)	(1 403)	(76,58)	(99)	(330)
mit Kinderfreibeträgen	(486)	(31,86)	(2 203)	(66)	(1 624)	(73,69)	(132)	(447)
Lohnsteuerklasse IV insgesamt	1 889	28,55	1 926	58	1 271	65,99	279	376
ohne Kinderfreibetrag	(734)	(25,86)	(1 684)	(39)	(1 134)	(67,35)	(241)	(309)
mit Kinderfreibeträgen	1 155	30,27	2 080	70	1 358	65,30	303	419
Lohnsteuerklasse V insgesamt	/	/	/	/	/	/	/	/
Lohnsteuerklasse VI insgesamt	/	/	/	/	/	/	/	/
Insgesamt.....	4 908	29,14	1 818	50	1 247	68,58	213	359

Teilzeitbeschäftigte Frauen einschließlich Altersteilzeitbeschäftigte

Lohnsteuerklasse I insgesamt	3 007	26,42	1 183	14	857	72,50	85	240
ohne Kinderfreibetrag	2 707	26,47	1 193	14	863	72,34	88	242
mit Kinderfreibeträgen	(300)	(25,97)	(1 088)	(14)	(807)	(74,17)	(57)	(224)
Lohnsteuerklasse II insgesamt	2 629	25,72	1 188	10	904	76,10	41	243
Lohnsteuerklasse III insgesamt	1 230	25,97	1 307	15	1 030	78,83	20	256
ohne Kinderfreibetrag	(755)	(25,83)	(1 357)	-	(1 074)	(79,10)	(24)	(259)
mit Kinderfreibeträgen	(475)	(26,20)	(1 227)	(39)	(961)	(78,34)	(14)	(252)
Lohnsteuerklasse IV insgesamt	6 426	27,85	1 321	18	937	70,88	117	268
ohne Kinderfreibetrag	3 111	27,82	1 289	13	920	71,34	111	259
mit Kinderfreibeträgen	3 315	27,88	1 352	22	952	70,46	123	277
Lohnsteuerklasse V insgesamt	3 584	25,04	1 040	14	583	56,06	244	213
Lohnsteuerklasse VI insgesamt	/	/	/	/	/	/	/	/
Insgesamt.....	16 941	26,48	1 213	15	847	69,84	119	246

2.1 Geringfügig beschäftigte Arbeitnehmer und deren Bruttomonatsverdienste im Oktober 2001 nach Wirtschaftszweigen

Wirtschaftszweig	Arbeitnehmer		Männer		Frauen	
	insgesamt	Brutto- monats- verdienst	zu- sammen	Brutto- monats- verdienst	zu- sammen	Brutto- monats- verdienst
	Anzahl	Euro	Anzahl	Euro	Anzahl	Euro
Insgesamt.....	12 789	197	4 520	210	8 269	190
Produzierendes Gewerbe, Handel, Kredit- und Versicherungsgewerbe.....	5 771	214	2 144	222	3 627	210
Produzierendes Gewerbe.....	2 480	224	1 236	216	1 243	233
Bergbau und Gewinnung von Steinen und Erden, sonstiger Bergbau.....	/	/	/	/	/	/
Bergbau.....
Erzbergbau, Gewinnung von Steinen und Erden, sonstiger Bergbau.....
Verarbeitendes Gewerbe.....	1 545	221	702	224	844	219
Ernährungsgewerbe und Tabakverarbeitung.....	(507)	(211)	/	/	(296)	(216)
Textil- und Bekleidungsgewerbe.....
Ledergewerbe.....	-	-	-	-	-	-
Holzgewerbe (ohne Herstellung von Möbeln).....
Papier-, Verlags- und Druckgewerbe.....	(219)	(178)	/	/	(151)	(179)
Kokerei, Mineralölverarbeitung, Her- stellung von Spalt- und Brutstoffen.....	-	-	-	-	-	-
Chemische Industrie.....
Herstellung von Gummi- und Kunststoff- waren.....
Glasgewerbe, Keramik, Verarbeitung von Steinen und Erden.....
Metallerzeugung und -bearbeitung, Her- stellung von Metallerzeugnissen.....	(213)	(236)	(111)	(252)	/	/
Maschinenbau.....	(143)	(213)	(108)	(195)	(35)	(269)
Herstellung von Büromaschinen, Datenver- arbeitungsgeräten, Elektrotechnik, Feinmechanik, Optik.....	257	272	(118)	(278)	(139)	(268)
Fahrzeugbau.....	-	-	-	-	-	-
Herstellung von Möbeln, Schmuck, Musik- instrumenten, Sportgeräten, Spielwaren und sonstigen Erzeugnissen, Recycling.....	/	/	/	/	/	/
Energie- und Wasserversorgung.....
Baugewerbe.....	(910)	(229)	/	/	(388)	(262)
Handel; Instandhaltung und Reparatur von Kfz und Gebrauchsgütern.....	3 252	207	888	231	2 364	198
Kredit- und Versicherungsgewerbe.....
Gastgewerbe.....	1 157	200	/	/	871	202
Verkehr und Nachrichtenübermittlung.....	687	184	498	183	(189)	(186)
Grundstücks- und Wohnungswesen, Vermietung beweglicher Sachen, Erbringung von Dienstleistungen überwiegend für Unternehmen.....	5 175	178	1 593	206	3 582	166

**2.2 Geringfügig beschäftigte Arbeitnehmer und deren Bruttomonatsverdienste im Oktober 2001
nach Unternehmensgrößenklassen, nach dem Alter und nach dem Ausbildungsstand**

Merkmal	Arbeitnehmer		Männer		Frauen	
	insgesamt	Brutto- monats- verdienst	zu- sammen	Brutto- monats- verdienst	zu- sammen	Brutto- monats- verdienst
	Anzahl	Euro	Anzahl	Euro	Anzahl	Euro
Unternehmen mit....bis....Arbeitnehmern						
10 - 19	2 371	202	(977)	(200)	1 394	203
20 - 49	3 616	201	1 380	216	2 236	192
50 - 199	3 960	193	1 310	196	2 649	191
200 - 999	2 818	191	828	233	1 990	174
1 000 - 4 999	(25)	(241)	(25)	(241)	-	-
5 000 und mehr	-	-	-	-	-	-
Insgesamt.....	12 789	197	4 520	210	8 269	190
Alter von....bis unter..... Jahren						
unter 20	1 830	178	(829)	(177)	(1 000)	(179)
20 - 25	1 650	211	(299)	(208)	1 351	212
25 - 30	(596)	(192)	(246)	(183)	(350)	(198)
30 - 35	(611)	(156)	/	/	(434)	(155)
35 - 40	(1 190)	(169)	(136)	(239)	(1 054)	(160)
40 - 45	(1 203)	(179)	(254)	(193)	(949)	(175)
45 - 50	(843)	(197)	(200)	(215)	(643)	(192)
50 - 55	(706)	(182)	(266)	(171)	(440)	(189)
55 - 60	(848)	(183)	(337)	(176)	(512)	(188)
60 und mehr	3 313	232	1 776	247	1 537	214
Insgesamt.....	12 789	197	4 520	210	8 269	190
Ausbildungsstand						
Volks-, Haupt- oder Realschulabschluss	5 277	199	2 366	205	2 911	194
davon:						
mit abgeschlossener Berufsausbildung	3 077	202	1 253	211	1 824	195
ohne abgeschlossene Berufsausbildung	2 200	195	(1 113)	(199)	(1 087)	(190)
Abitur	184	266	(67)	(288)	(117)	(253)
davon:						
mit abgeschlossener Berufsausbildung	(136)	(267)	30	308	(106)	(256)
ohne abgeschlossene Berufsausbildung	(48)	(263)	(37)	(273)	/	/
Fachhochschulabschluss	61	307	40	317	20	287
Hochschul- oder Universitätsabschluss	(33)	(261)	5	322	(27)	(249)
Ohne Angabe / Ausbildung unbekannt	7 235	192	2 042	211	5 193	185
Insgesamt.....	12 789	197	4 520	210	8 269	190

3.1 Brutto- und Nettoverdienste, gesetzliche Abzüge sowie bezahlte Wochenarbeitszeit der Arbeiter im Oktober 2001 nach Wirtschaftszweigen

Wirtschaftszweig	Arbeiter	Bezahlte Wochenarbeitszeit		Bruttostundenverdienst	Bruttomonatsverdienst		Nettomonatsverdienst	Gesetzliche Abzüge	
		insgesamt	dar. für Mehrarbeit		insgesamt	dar. für Mehrarbeit		Lohnsteuer	Beiträge zur Sozialversicherung
	Anzahl	Stunden		Euro					
Voll- und teilzeitbeschäftigte Männer und Frauen einschließlich Altersteilzeitbeschäftigte									
Insgesamt.....	148 475	38,92	0,80	10,29	1 741	42	-	-	-
Produzierendes Gewerbe, Handel, Kredit- und Versicherungsgewerbe.....	114 151	39,45	0,78	10,57	1 812	44	1 224	221	368
Produzierendes Gewerbe.....	96 805	39,67	0,73	10,69	1 842	42	1 243	226	373
Bergbau und Gewinnung von Steinen und Erden, sonstiger Bergbau.....	2 602	40,62	0,86	11,67	2 060	49	1 402	250	409
Bergbau.....
Erzbergbau, Gewinnung von Steinen und Erden, sonstiger Bergbau.....
Verarbeitendes Gewerbe.....	52 984	39,34	0,79	10,73	1 834	44	1 235	229	370
Ernährungsgewerbe und Tabakverarbeitung.....	7 271	38,79	0,86	8,87	1 494	37	1 037	152	305
Textil- und Bekleidungsgewerbe.....	801	38,89	0,69	6,50	1 097	22	797	75	226
Ledergewerbe.....
Holzgewerbe (ohne Herstellung von Möbeln).....	2 176	40,70	1,04	10,06	1 779	59	1 187	227	366
Papier-, Verlags- und Druckgewerbe.....	2 610	38,93	0,69	11,43	1 934	46	1 263	281	390
Kokerei, Mineralölverarbeitung, Herstellung von Spalt und Brutstoffen.....
Chemische Industrie.....	2 292	39,63	0,12	11,49	1 978	6	1 322	258	398
Herstellung von Gummi- und Kunststoffwaren.....	3 076	39,32	0,44	9,90	1 691	22	1 178	181	332
Glasgewerbe, Keramik, Verarbeitung von Steinen und Erden.....	4 160	39,70	0,42	10,86	1 872	23	1 273	224	375
Metallerzeugung und -bearbeitung, Herstellung von Metallerzeugnissen.....	11 257	39,75	0,88	11,02	1 903	44	1 292	232	379
Maschinenbau.....	4 884	39,92	1,40	11,54	2 002	95	1 310	283	409
Herstellung von Büromaschinen, Datenverarbeitungsgeräten, Elektrotechnik, Feinmechanik, Optik.....	4 666	39,07	1,00	9,92	1 685	52	1 132	209	344
Fahrzeugbau.....	6 738	38,23	0,68	12,99	2 157	48	1 419	304	434
Herstellung von Möbeln, Schmuck, Musikinstrumenten, Sportgeräten, Spielwaren und sonstigen Erzeugnisse; Recycling.....	2 153	40,02	0,64	9,42	1 637	30	1 128	173	336
Energie- und Wasserversorgung.....	4 269	37,82	0,16	14,84	2 440	12	1 595	349	496
Baugewerbe.....	36 950	40,29	0,72	10,11	1 769	42	1 202	205	362
Handel; Instandhaltung und Reparatur von Kfz und Gebrauchsgütern.....	17 296	38,24	1,03	9,89	1 644	58	1 120	190	335
Kredit- und Versicherungsgewerbe.....
Gastgewerbe.....	6 310	35,15	0,48	7,55	1 153	16	-	-	-
Verkehr und Nachrichtenübermittlung.....	15 826	39,14	1,08	10,96	1 865	45	-	-	-
Grundstücks- und Wohnungswesen, Vermietung beweglicher Sachen, Erbringung von Dienstleistungen überwiegend für Unternehmen.....	12 188	35,69	0,84	7,85	1 218	28	-	-	-

Noch 3.1 Brutto- und Nettoverdienste, gesetzliche Abzüge sowie bezahlte Wochenarbeitszeit der Arbeiter im Oktober 2001 nach Wirtschaftszweigen

Wirtschaftszweig	Arbeiter	Bezahlte Wochenarbeitszeit		Bruttostundenverdienst	Bruttomonatsverdienst		Nettomonatsverdienst	Gesetzliche Abzüge	
		insgesamt	dar. für Mehrarbeit		insgesamt	dar. für Mehrarbeit		Lohnsteuer	Beiträge zur Sozialversicherung
	Anzahl	Stunden		Euro					
Voll- und teilzeitbeschäftigte Männer einschließlich Altersteilzeitbeschäftigte									
Insgesamt.....	120 467	39,87	0,87	10,60	1 837	47	-	-	-
Produzierendes Gewerbe, Handel, Kredit- und Versicherungsgewerbe.....	98 409	39,89	0,82	10,82	1 875	48	1 263	231	380
Produzierendes Gewerbe.....	84 226	39,91	0,78	10,93	1 895	45	1 275	235	384
Bergbau und Gewinnung von Steinen und Erden, sonstiger Bergbau.....	2 419	40,63	0,84	11,78	2 079	48	1 416	251	413
Bergbau.....
Erzbergbau, Gewinnung von Steinen und Erden, sonstiger Bergbau.....
Verarbeitendes Gewerbe.....	41 309	39,68	0,88	11,23	1 935	50	1 296	249	390
Ernährungsgewerbe und Tabakverarbeitung.....	3 528	39,68	1,18	9,64	1 663	55	1 150	175	338
Textil- und Bekleidungsgewerbe.....	250	38,97	0,31	7,07	1 197	15	886	66	244
Ledergewerbe.....
Holzgewerbe (ohne Herstellung von Möbeln).....	1 908	40,83	1,12	10,19	1 808	63	1 204	233	372
Papier-, Verlags- und Druckgewerbe.....	1 818	39,15	0,87	12,46	2 120	60	1 372	322	427
Kokerei, Mineralölverarbeitung, Herstellung von Spalt und Brutstoffen.....
Chemische Industrie.....	1 727	39,73	0,10	11,65	2 011	5	1 347	260	404
Herstellung von Gummi- und Kunststoffwaren.....	2 291	39,84	0,45	10,36	1 794	25	1 245	198	350
Glasgewerbe, Keramik, Verarbeitung von Steinen und Erden.....	3 842	39,69	0,45	10,97	1 892	25	1 283	230	379
Metallerzeugung und -bearbeitung, Herstellung von Metallerzeugnissen.....	10 127	39,97	0,90	11,09	1 926	45	1 305	237	384
Maschinenbau.....	4 720	40,00	1,45	11,58	2 013	98	1 318	284	411
Herstellung von Büromaschinen, Datenverarbeitungsgeräten, Elektrotechnik, Feinmechanik, Optik.....	2 713	39,94	1,30	10,92	1 895	69	1 253	255	386
Fahrzeugbau.....	5 978	38,47	0,75	13,12	2 193	53	1 441	311	441
Herstellung von Möbeln, Schmuck, Musikinstrumenten, Sportgeräten, Spielwaren und sonstigen Erzeugnisse; Recycling.....	1 748	40,18	0,77	9,57	1 672	36	1 148	181	343
Energie- und Wasserversorgung.....	4 040	37,87	0,17	14,90	2 452	12	1 603	350	499
Baugewerbe.....	36 457	40,34	0,73	10,12	1 774	43	1 205	206	363
Handel; Instandhaltung und Reparatur von Kfz und Gebrauchsgütern.....	14 152	39,80	1,10	10,15	1 755	64	1 190	207	357
Kredit- und Versicherungsgewerbe.....
Gastgewerbe.....	2 827	34,19	0,10	8,12	1 207	4	-	-	-
Verkehr und Nachrichtenübermittlung.....	12 059	40,76	1,30	10,66	1 887	54	-	-	-
Grundstücks- und Wohnungswesen, Vermietung beweglicher Sachen, Erbringung von Dienstleistungen überwiegend für Unternehmen.....	7 172	40,26	1,15	8,45	1 477	40	-	-	-

Noch 3.1 Brutto- und Nettoverdienste, gesetzliche Abzüge sowie bezahlte Wochenarbeitszeit der Arbeiter im Oktober 2001 nach Wirtschaftszweigen

Wirtschaftszweig	Arbeiter	Bezahlte Wochenarbeitszeit		Bruttostundenverdienst	Bruttomonatsverdienst		Nettomonatsverdienst	Gesetzliche Abzüge	
		insgesamt	dar. für Mehrarbeit		insgesamt	dar. für Mehrarbeit		Lohnsteuer	Beiträge zur Sozialversicherung
	Anzahl	Stunden		Euro					
Voll- und teilzeitbeschäftigte Frauen einschließlich Altersteilzeitbeschäftigte									
Insgesamt.....	28 008	34,87	0,50	8,77	1 330	20	-	-	-
Produzierendes Gewerbe, Handel, Kredit- und Versicherungsgewerbe.....	15 743	36,69	0,50	8,92	1 422	22	980	153	289
Produzierendes Gewerbe.....	12 579	38,09	0,45	9,02	1 492	20	1 025	164	303
Bergbau und Gewinnung von Steinen und Erden, sonstiger Bergbau.....	183	40,48	1,08	10,24	1 801	52	1 212	231	357
Bergbau.....
Erzbergbau, Gewinnung von Steinen und Erden, sonstiger Bergbau.....
Verarbeitendes Gewerbe.....	11 675	38,12	0,47	8,91	1 476	20	1 017	160	299
Ernährungsgewerbe und Tabakverarbeitung.....	3 743	37,94	0,55	8,10	1 335	20	931	131	273
Textil- und Bekleidungsgewerbe.....	551	38,85	0,87	6,23	1 052	26	756	79	217
Ledergewerbe.....
Holzgewerbe (ohne Herstellung von Möbeln).....	268	39,76	0,47	9,12	1 576	27	1 066	186	324
Papier-, Verlags- und Druckgewerbe.....	792	38,44	0,28	9,02	1 507	14	1 015	186	307
Kokerei, Mineralölverarbeitung, Herstellung von Spalt und Brutstoffen.....
Chemische Industrie.....	566	39,32	0,17	10,99	1 879	10	1 248	250	381
Herstellung von Gummi- und Kunststoffwaren.....	786	37,82	0,42	8,47	1 391	16	983	131	276
Glasgewerbe, Keramik, Verarbeitung von Steinen und Erden.....	318	39,79	0,07	9,44	1 633	4	1 149	159	324
Metallerzeugung und -bearbeitung, Herstellung von Metallerzeugnissen.....	1 131	37,78	0,70	10,35	1 698	38	1 179	188	332
Maschinenbau.....	(164)	(37,63)	-	(10,27)	(1 679)	-	(1 084)	(252)	(343)
Herstellung von Büromaschinen, Datenverarbeitungsgeräten, Elektrotechnik, Feinmechanik, Optik.....	1 952	37,86	0,60	8,47	1 393	29	964	144	285
Fahrzeugbau.....	760	36,38	0,17	11,88	1 879	11	1 248	251	379
Herstellung von Möbeln, Schmuck, Musikinstrumenten, Sportgeräten, Spielwaren und sonstigen Erzeugnisse; Recycling.....	405	39,34	0,07	8,72	1 490	3	1 043	141	306
Energie- und Wasserversorgung.....	229	36,95	-	13,80	2 215	-	1 443	321	451
Baugewerbe.....	493	36,84	0,04	8,84	1 415	2	949	176	291
Handel; Instandhaltung und Reparatur von Kfz und Gebrauchsgütern.....	3 144	31,25	0,72	8,45	1 147	32	804	109	235
Kredit- und Versicherungsgewerbe.....
Gastgewerbe.....	3 483	35,92	0,79	7,11	1 109	26	-	-	-
Verkehr und Nachrichtenübermittlung.....	3 767	33,93	0,37	12,15	1 791	16	-	-	-
Grundstücks- und Wohnungswesen, Vermietung beweglicher Sachen, Erbringung von Dienstleistungen überwiegend für Unternehmen.....	5 016	29,16	0,39	6,68	846	11	-	-	-

Noch 3.1 Brutto- und Nettoverdienste, gesetzliche Abzüge sowie bezahlte Wochenarbeitszeit der Arbeiter im Oktober 2001 nach Wirtschaftszweigen

Wirtschaftszweig	Arbeiter	Bezahlte Wochenarbeitszeit		Bruttostundenverdienst	Bruttomonatsverdienst		Nettomonatsverdienst	Gesetzliche Abzüge	
		insgesamt	dar. für Mehrarbeit		insgesamt	dar. für Mehrarbeit		Lohnsteuer	Beiträge zur Sozialversicherung
	Anzahl	Stunden		Euro					
Vollzeitbeschäftigte Männer und Frauen									
Insgesamt.....	132 329	40,35	0,83	10,37	1 817	44	-	-	-
Produzierendes Gewerbe, Handel, Kredit- und Versicherungsgewerbe.....	106 886	40,16	0,78	10,55	1 841	44	1 242	226	373
Produzierendes Gewerbe.....	92 144	40,15	0,75	10,66	1 859	43	1 252	230	377
Bergbau und Gewinnung von Steinen und Erden, sonstiger Bergbau.....	2 558	40,82	0,88	11,66	2 068	49	1 407	251	410
Bergbau.....
Erzbergbau, Gewinnung von Steinen und Erden, sonstiger Bergbau.....
Verarbeitendes Gewerbe.....	50 340	39,93	0,80	10,79	1 872	45	1 257	237	378
Ernährungsgewerbe und Tabakverarbeitung.....	6 317	40,48	0,92	8,98	1 580	41	1 093	165	322
Textil- und Bekleidungsgewerbe.....	666	39,86	0,27	6,58	1 140	10	821	84	235
Ledergewerbe.....
Holzgewerbe (ohne Herstellung von Möbeln).....	2 133	41,01	1,05	10,08	1 797	59	1 199	229	369
Papier-, Verlags- und Druckgewerbe.....	2 414	39,67	0,73	11,30	1 948	49	1 267	288	393
Kokerei, Mineralölverarbeitung, Herstellung von Spalt und Brutstoffen.....
Chemische Industrie.....	2 236	40,13	0,12	11,50	2 005	6	1 338	263	404
Herstellung von Gummi- und Kunststoffwaren.....	2 991	39,74	0,45	9,95	1 718	23	1 196	185	337
Glasgewerbe, Keramik, Verarbeitung von Steinen und Erden.....	4 058	40,18	0,43	10,85	1 894	24	1 286	229	379
Metallerzeugung und -bearbeitung, Herstellung von Metallerzeugnissen.....	10 955	40,06	0,90	11,06	1 925	45	1 305	237	383
Maschinenbau.....	4 843	40,01	1,41	11,56	2 009	96	1 315	284	410
Herstellung von Büromaschinen, Datenverarbeitungsgeräten, Elektrotechnik, Feinmechanik, Optik.....	4 215	39,93	0,93	9,95	1 726	49	1 157	216	352
Fahrzeugbau.....	6 508	38,62	0,70	13,02	2 184	49	1 433	311	440
Herstellung von Möbeln, Schmuck, Musikinstrumenten, Sportgeräten, Spielwaren und sonstigen Erzeugnisse; Recycling.....	2 137	40,09	0,64	9,43	1 642	30	1 131	174	337
Energie- und Wasserversorgung.....	2 953	39,24	0,22	14,13	2 409	15	1 555	363	491
Baugewerbe.....	36 294	40,48	0,73	10,13	1 782	43	1 209	208	365
Handel; Instandhaltung und Reparatur von Kfz und Gebrauchsgütern.....	14 710	40,21	0,91	9,90	1 729	51	1 176	201	352
Kredit- und Versicherungsgewerbe.....
Gastgewerbe.....	3 934	40,04	0,40	7,67	1 335	14	-	-	-
Verkehr und Nachrichtenübermittlung.....	13 956	41,07	1,13	10,88	1 942	46	-	-	-
Grundstücks- und Wohnungswesen, Vermietung beweglicher Sachen, Erbringung von Dienstleistungen überwiegend für Unternehmen.....	7 554	41,96	1,27	8,25	1 505	43	-	-	-

Noch 3.1 Brutto- und Nettoverdienste, gesetzliche Abzüge sowie bezahlte Wochenarbeitszeit der Arbeiter im Oktober 2001 nach Wirtschaftszweigen

Wirtschaftszweig	Arbeiter	Bezahlte Wochenarbeitszeit		Bruttostundenverdienst	Bruttomonatsverdienst		Nettomonatsverdienst	Gesetzliche Abzüge	
		insgesamt	dar. für Mehrarbeit		insgesamt	dar. für Mehrarbeit		Lohnsteuer	Beiträge zur Sozialversicherung
	Anzahl	Stunden		Euro					
Vollzeitbeschäftigte Männer									
Insgesamt.....	114 515	40,43	0,88	10,57	1 857	47	-	-	-
Produzierendes Gewerbe, Handel, Kredit- und Versicherungsgewerbe.....	94 902	40,21	0,82	10,75	1 877	47	1 264	233	381
Produzierendes Gewerbe.....	81 484	40,21	0,80	10,86	1 897	46	1 276	237	385
Bergbau und Gewinnung von Steinen und Erden, sonstiger Bergbau.....	2 381	40,81	0,86	11,76	2 086	49	1 420	252	414
Bergbau.....
Erzbergbau, Gewinnung von Steinen und Erden, sonstiger Bergbau.....
Verarbeitendes Gewerbe.....	40 358	39,99	0,89	11,23	1 951	51	1 305	253	393
Ernährungsgewerbe und Tabakverarbeitung.....	3 316	40,77	1,25	9,69	1 717	58	1 184	184	349
Textil- und Bekleidungsgewerbe.....	201	40,09	0,39	7,23	1 259	19	927	74	258
Ledergewerbe.....
Holzgewerbe (ohne Herstellung von Möbeln).....	1 887	41,06	1,12	10,20	1 819	63	1 211	235	374
Papier-, Verlags- und Druckgewerbe.....	1 719	39,63	0,90	12,25	2 109	62	1 359	326	424
Kokerei, Mineralölverarbeitung, Herstellung von Spalt und Brutstoffen.....
Chemische Industrie.....	1 694	40,12	0,11	11,66	2 033	5	1 359	265	409
Herstellung von Gummi- und Kunststoffwaren.....	2 291	39,84	0,45	10,36	1 794	25	1 245	198	350
Glasgewerbe, Keramik, Verarbeitung von Steinen und Erden.....	3 740	40,21	0,46	10,97	1 917	25	1 297	235	384
Metallerzeugung und -bearbeitung, Herstellung von Metallerzeugnissen.....	9 982	40,11	0,91	11,09	1 933	46	1 308	239	386
Maschinenbau.....	4 693	40,06	1,46	11,59	2 018	99	1 321	285	412
Herstellung von Büromaschinen, Datenverarbeitungsgeräten, Elektrotechnik, Feinmechanik, Optik.....	2 609	40,32	1,29	10,94	1 917	68	1 266	260	390
Fahrzeugbau.....	5 858	38,71	0,76	13,11	2 205	54	1 446	314	444
Herstellung von Möbeln, Schmuck, Musikinstrumenten, Sportgeräten, Spielwaren und sonstigen Erzeugnisse; Recycling.....	1 740	40,22	0,77	9,58	1 674	36	1 149	181	344
Energie- und Wasserversorgung.....	2 806	39,27	0,23	14,18	2 419	16	1 562	364	493
Baugewerbe.....	35 939	40,49	0,74	10,14	1 784	43	1 211	208	365
Handel; Instandhaltung und Reparatur von Kfz und Gebrauchsgütern.....	13 386	40,18	0,90	10,07	1 757	52	1 194	206	357
Kredit- und Versicherungsgewerbe.....
Gastgewerbe.....	1 722	40,03	0,13	8,36	1 454	6	-	-	-
Verkehr und Nachrichtenübermittlung.....	11 422	41,49	1,31	10,64	1 918	54	-	-	-
Grundstücks- und Wohnungswesen, Vermietung beweglicher Sachen, Erbringung von Dienstleistungen überwiegend für Unternehmen.....	6 469	41,89	1,26	8,51	1 550	44	-	-	-

Noch 3.1 Brutto- und Nettoverdienste, gesetzliche Abzüge sowie bezahlte Wochenarbeitszeit der Arbeiter im Oktober 2001 nach Wirtschaftszweigen

Wirtschaftszweig	Arbeiter	Bezahlte Wochenarbeitszeit		Bruttostundenverdienst	Bruttomonatsverdienst		Nettomonatsverdienst	Gesetzliche Abzüge	
		insgesamt	dar. für Mehrarbeit		insgesamt	dar. für Mehrarbeit		Lohnsteuer	Beiträge zur Sozialversicherung
	Anzahl	Stunden		Euro					
Vollzeitbeschäftigte Frauen									
Insgesamt.....	17 814	39,87	0,51	9,04	1 566	20	-	-	-
Produzierendes Gewerbe, Handel, Kredit- und Versicherungsgewerbe.....	11 984	39,75	0,46	8,99	1 553	20	1 064	174	315
Produzierendes Gewerbe.....	10 660	39,66	0,40	9,09	1 567	18	1 072	177	318
Bergbau und Gewinnung von Steinen und Erden, sonstiger Bergbau.....
Bergbau.....
Erzbergbau, Gewinnung von Steinen und Erden, sonstiger Bergbau.....
Verarbeitendes Gewerbe.....	9 982	39,66	0,40	9,01	1 552	18	1 065	172	315
Ernährungsgewerbe und Tabakverarbeitung.....	3 002	40,15	0,56	8,19	1 429	21	992	144	293
Textil- und Bekleidungsgewerbe.....	464	39,76	0,22	6,30	1 088	6	775	88	225
Ledergewerbe.....
Holzgewerbe (ohne Herstellung von Möbeln).....	246	40,68	0,51	9,22	1 630	30	1 110	186	335
Papier-, Verlags- und Druckgewerbe.....	694	39,75	0,30	8,98	1 551	15	1 040	196	315
Kokerei, Mineralölverarbeitung, Herstellung von Spalt und Brutstoffen.....
Chemische Industrie.....	541	40,19	0,18	10,99	1 919	10	1 272	257	391
Herstellung von Gummi- und Kunststoffwaren.....	700	39,42	0,47	8,58	1 470	18	1 037	142	291
Glasgewerbe, Keramik, Verarbeitung von Steinen und Erden.....	318	39,79	0,07	9,44	1 633	4	1 149	159	324
Metallerzeugung und -bearbeitung, Herstellung von Metallerzeugnissen.....	972	39,61	0,82	10,67	1 836	44	1 266	212	358
Maschinenbau.....	(151)	(38,31)	-	(10,43)	(1 737)	-	(1 126)	(256)	(355)
Herstellung von Büromaschinen, Datenverarbeitungsgeräten, Elektrotechnik, Feinmechanik, Optik.....	1 606	39,31	0,34	8,29	1 416	17	979	146	290
Fahrzeugbau.....	650	37,79	0,12	12,17	1 999	9	1 312	281	406
Herstellung von Möbeln, Schmuck, Musikinstrumenten, Sportgeräten, Spielwaren und sonstigen Erzeugnisse; Recycling.....	397	39,53	0,07	8,74	1 501	3	1 049	144	308
Energie- und Wasserversorgung.....
Baugewerbe.....	354	39,42	0,06	9,27	1 588	3	1 041	221	325
Handel; Instandhaltung und Reparatur von Kfz und Gebrauchsgütern.....	1 324	40,51	0,93	8,20	1 443	40	1 003	145	294
Kredit- und Versicherungsgewerbe.....	-	-	-	-	-	-	-	-	-
Gastgewerbe.....	2 212	40,05	0,60	7,14	1 242	21	-	-	-
Verkehr und Nachrichtenübermittlung.....	2 534	39,20	0,32	12,03	2 050	13	-	-	-
Grundstücks- und Wohnungswesen, Vermietung beweglicher Sachen, Erbringung von Dienstleistungen überwiegend für Unternehmen.....	1 085	42,43	1,35	6,72	1 238	39	-	-	-

Noch 3.1 Brutto- und Nettoverdienste, gesetzliche Abzüge sowie bezahlte Wochenarbeitszeit der Arbeiter im Oktober 2001 nach Wirtschaftszweigen

Wirtschaftszweig	Arbeiter	Bezahlte Wochenarbeitszeit		Bruttostundenverdienst	Bruttomonatsverdienst		Nettomonatsverdienst	Gesetzliche Abzüge	
		insgesamt	dar. für Mehrarbeit		insgesamt	dar. für Mehrarbeit		Lohnsteuer	Beiträge zur Sozialversicherung
	Anzahl	Stunden		Euro					
Teilzeitbeschäftigte Männer und Frauen									
Insgesamt.....	15 817	27,30	0,60	9,36	1 111	28	-	-	-
Produzierendes Gewerbe, Handel, Kredit- und Versicherungsgewerbe.....	7 000	29,27	0,87	10,95	1 393	47	965	143	285
Produzierendes Gewerbe.....	4 395	30,66	0,38	11,51	1 533	16	1 066	155	313
Bergbau und Gewinnung von Steinen und Erden, sonstiger Bergbau.....	/	/	/	/	/	/	/	/	/
Bergbau.....
Erzbergbau, Gewinnung von Steinen und Erden, sonstiger Bergbau.....
Verarbeitendes Gewerbe.....	2 461	28,47	0,66	9,03	1 118	27	798	92	228
Ernährungsgewerbe und Tabakverarbeitung.....	953	27,58	0,40	7,72	925	12	670	67	188
Textil- und Bekleidungsgewerbe.....	136	34,11	2,76	6,01	891	84	677	31	182
Ledergewerbe.....
Holzgewerbe (ohne Herstellung von Möbeln).....	/	/	/	/	/	/	/	/	/
Papier-, Verlags- und Druckgewerbe.....	(197)	(29,97)	(0,17)	(13,51)	(1 759)	(11)	(1 212)	(186)	(361)
Kokerei, Mineralölverarbeitung, Herstellung von Spalt und Brutstoffen.....	-	-	-	-	-	-	-	-	-
Chemische Industrie.....	/	/	/	/	/	/	/	/	/
Herstellung von Gummi- und Kunststoffwaren.....
Glasgewerbe, Keramik, Verarbeitung von Steinen und Erden.....	/	/	/	/	/	/	/	/	/
Metallerzeugung und -bearbeitung, Herstellung von Metallerzeugnissen.....	(276)	(27,43)	-	(9,10)	(1 085)	-	(795)	(68)	(221)
Maschinenbau.....
Herstellung von Büromaschinen, Datenverarbeitungsgeräten, Elektrotechnik, Feinmechanik, Optik.....	450	31,02	1,68	9,66	1 302	85	901	137	264
Fahrzeugbau.....	(137)	(31,28)	(0,38)	(12,30)	(1 672)	(17)	(1 178)	(154)	(340)
Herstellung von Möbeln, Schmuck, Musikinstrumenten, Sportgeräten, Spielwaren und sonstigen Erzeugnisse; Recycling.....
Energie- und Wasserversorgung.....	1 284	35,02	0,04	16,66	2 535	4	1 697	322	516
Baugewerbe.....	605	30,41	-	8,27	1 093	-	816	52	225
Handel; Instandhaltung und Reparatur von Kfz und Gebrauchsgütern.....	2 586	27,07	1,72	9,88	1 163	99	799	125	239
Kredit- und Versicherungsgewerbe.....
Gastgewerbe.....	2 368	27,05	0,61	7,23	850	20	-	-	-
Verkehr und Nachrichtenübermittlung.....	1 814	24,68	0,68	11,97	1 284	31	-	-	-
Grundstücks- und Wohnungswesen, Vermietung beweglicher Sachen, Erbringung von Dienstleistungen überwiegend für Unternehmen.....	4 634	25,46	0,13	6,77	749	4	-	-	-

Noch 3.1 Brutto- und Nettoverdienste, gesetzliche Abzüge sowie bezahlte Wochenarbeitszeit der Arbeiter im Oktober 2001 nach Wirtschaftszweigen

Wirtschaftszweig	Arbeiter	Bezahlte Wochenarbeitszeit		Bruttostundenverdienst	Bruttomonatsverdienst		Nettomonatsverdienst	Gesetzliche Abzüge	
		insgesamt	dar. für Mehrarbeit		insgesamt	dar. für Mehrarbeit		Lohnsteuer	Beiträge zur Sozialversicherung
	Anzahl	Stunden		Euro					
Teilzeitbeschäftigte Frauen									
Insgesamt.....	10 122	26,14	0,49	8,06	916	19	-	-	-
Produzierendes Gewerbe, Handel, Kredit- und Versicherungsgewerbe.....	3 687	26,96	0,67	8,56	1 003	28	710	88	205
Produzierendes Gewerbe.....	1 847	29,56	0,78	8,41	1 080	30	764	95	220
Bergbau und Gewinnung von Steinen und Erden, sonstiger Bergbau.....
Bergbau.....
Erzbergbau, Gewinnung von Steinen und Erden, sonstiger Bergbau.....
Verarbeitendes Gewerbe.....	1 621	29,30	0,88	8,10	1 031	34	732	89	210
Ernährungsgewerbe und Tabakverarbeitung.....	741	28,99	0,51	7,59	956	16	685	77	194
Textil- und Bekleidungsgewerbe.....
Ledergewerbe.....	-	-	-	-	-	-	-	-	-
Holzgewerbe (ohne Herstellung von Möbeln).....
Papier-, Verlags- und Druckgewerbe.....	(98)	(29,15)	(0,13)	(9,44)	(1 196)	(4)	(835)	(117)	(244)
Kokerei, Mineralölverarbeitung, Herstellung von Spalt und Brutstoffen.....	-	-	-	-	-	-	-	-	-
Chemische Industrie.....
Herstellung von Gummi- und Kunststoffwaren.....
Glasgewerbe, Keramik, Verarbeitung von Steinen und Erden.....	-	-	-	-	-	-	-	-	-
Metallerzeugung und -bearbeitung, Herstellung von Metallerzeugnissen.....	(149)	(25,89)	-	(7,20)	(810)	-	(614)	(31)	(165)
Maschinenbau.....
Herstellung von Büromaschinen, Datenverarbeitungsgeräten, Elektrotechnik, Feinmechanik, Optik.....	346	31,14	1,77	9,54	1 290	87	893	135	262
Fahrzeugbau.....	(63)	(31,68)	(0,81)	(10,20)	(1 404)	(36)	(996)	(116)	(291)
Herstellung von Möbeln, Schmuck, Musikinstrumenten, Sportgeräten, Spielwaren und sonstigen Erzeugnisse; Recycling.....
Energie- und Wasserversorgung.....
Baugewerbe.....	138	30,24	-	7,41	974	-	713	59	202
Handel; Instandhaltung und Reparatur von Kfz und Gebrauchsgütern.....	1 820	24,52	0,56	8,75	933	26	659	82	192
Kredit- und Versicherungsgewerbe.....
Gastgewerbe.....	1 271	28,72	1,11	7,03	878	36	-	-	-
Verkehr und Nachrichtenübermittlung.....	1 233	23,09	0,47	12,56	1 260	22	-	-	-
Grundstücks- und Wohnungswesen, Vermietung beweglicher Sachen, Erbringung von Dienstleistungen überwiegend für Unternehmen.....	3 931	25,49	0,13	6,66	738	4	-	-	-

[illegible]

4.1 Brutto- und Nettomonatsverdienste, gesetzliche Abzüge sowie vereinbarte Arbeitszeiten der Angestellten im Oktober 2001 nach Wirtschaftszweigen

Wirtschaftszweig	Ange- stellte	Verein- barte Wochen- arbeits- zeit	Bruttomonats- verdienst		Nettomonats- verdienst		Gesetzliche Abzüge	
			insge- samt	dar. für Mehr- arbeit	insge- samt	Anteil am Brutto- monats- verdienst	Lohn- steuer	Beiträge zur Sozi- alversi- cherung
	Anzahl	Stunden	Euro		%	Euro		
Voll- und teilzeitbeschäftigte Männer und Frauen einschließlich Altersteilzeitbeschäftigte								
Insgesamt.....	106 115	36,94	2 379	11	-	-	-	-
Produzierendes Gewerbe, Handel, Kredit- und Versicherungsgewerbe.....	77 359	36,69	2 378	12	1 511	63,54	407	460
Produzierendes Gewerbe.....	40 160	38,01	2 721	13	1 709	62,80	496	516
Bergbau und Gewinnung von Steinen und Erden, sonstiger Bergbau.....	1 637	38,73	2 971	26	1 847	62,17	560	564
Bergbau.....	1 442	38,70	3 055	29	1 891	61,91	585	579
Erzbergbau, Gewinnung von Steinen und Erden, sonstiger Bergbau.....	(195)	(38,89)	(2 347)	(3)	(1 516)	(64,60)	(376)	(455)
Verarbeitendes Gewerbe.....	25 086	38,00	2 720	18	1 702	62,58	508	510
Ernährungsgewerbe und Tabak- verarbeitung.....	3 042	37,15	1 418	14	983	69,28	148	287
Textil- und Bekleidungsgewerbe.....	(285)	(37,45)	(2 242)	(15)	(1 447)	(64,51)	(345)	(450)
Ledergewerbe.....
Holzgewerbe (ohne Herstellung von Möbeln).....	663	38,51	2 326	-	1 495	64,25	368	464
Papier-, Verlags- und Druckgewerbe.....	2 189	37,30	2 905	6	1 802	62,04	560	542
Kokerei, Mineralölverarbeitung, Her- stellung von Spalt- und Brutstoffen.....
Chemische Industrie.....	1 818	38,62	2 614	2	1 642	62,81	462	510
Herstellung von Gummi- und Kunststoffwaren.....	728	39,56	2 733	11	1 722	63,01	499	511
Glasgewerbe, Keramik, Verarbei- tung von Steinen und Erden.....	2 022	39,18	2 614	4	1 660	63,52	450	504
Metallerzeugung und -bearbeitung, Herstellung von Metallerzeugnissen.....	3 693	38,47	2 593	11	1 631	62,92	454	508
Maschinenbau.....	2 270	37,51	2 980	25	1 840	61,74	575	565
Herstellung von Büromaschinen, Datenverarbeitungsgeräten, Elektrotechnik, Feinmechanik, Optik.....	3 100	38,01	2 887	38	1 806	62,56	553	528
Fahrzeugbau.....	3 892	37,54	3 688	35	2 229	60,44	826	633
Herstellung von Möbeln, Schmuck, Musikinstrumenten, Sportgeräten, Spielwaren und sonstigen Erzeugnissen, Recycling.....	662	37,94	2 149	5	1 355	63,05	363	431
Energie- und Wasserversorgung.....	6 041	37,74	2 818	8	1 764	62,58	508	546
Baugewerbe.....	7 396	38,11	2 591	1	1 657	63,93	433	502
Handel; Instandhaltung und Reparatur von Kfz und Gebrauchsgütern.....	28 678	34,36	1 899	12	1 237	65,14	284	378
Kredit- und Versicherungsgewerbe.....	8 520	38,29	2 371	2	1 500	63,26	404	468
Gastgewerbe.....	2 283	37,85	1 966	4	-	-	-	-
Verkehr und Nachrichtenübermittlung.....	9 650	37,68	2 489	6	-	-	-	-
Grundstücks- und Wohnungswesen, Vermietung beweglicher Sachen, Erbringung von Dienstleistungen überwiegend für Unternehmen.....	16 823	37,55	2 374	9	-	-	-	-

Noch 4.1 Brutto- und Nettomonatsverdienste, gesetzliche Abzüge sowie vereinbarte Arbeitszeiten der Angestellten im Oktober 2001 nach Wirtschaftszweigen

Wirtschaftszweig	Ange- stellte	Verein- barte Wochen- arbeits- zeit	Bruttomonats- verdienst		Nettomonats- verdienst		Gesetzliche Abzüge	
			insge- samt	dar. für Mehr- arbeit	insge- samt	Anteil am Brutto- monats- verdienst	Lohn- steuer	Beiträge zur Sozi- alversi- cherung
	Anzahl	Stunden	Euro		%	Euro		
Voll- und teilzeitbeschäftigte Männer einschließlich Altersteilzeitbeschäftigte								
Insgesamt.....	46 816	38,55	2 938	15	-	-	-	-
Produzierendes Gewerbe, Handel, Kredit- und Versicherungsgewerbe.....	33 678	38,50	2 995	17	1 871	62,47	565	559
Produzierendes Gewerbe.....	21 649	38,47	3 234	19	2 013	62,25	626	595
Bergbau und Gewinnung von Steinen und Erden, sonstiger Bergbau.....	869	39,45	3 381	41	2 103	62,18	660	618
Bergbau.....	781	39,56	3 446	46	2 135	61,96	681	630
Erzbergbau, Gewinnung von Steinen und Erden, sonstiger Bergbau.....	(88)	(38,41)	(2 810)	-	(1 814)	(64,57)	(478)	(518)
Verarbeitendes Gewerbe.....	12 888	38,64	3 351	26	2 074	61,89	673	604
Ernährungsgewerbe und Tabak- verarbeitung.....	(276)	(39,28)	(2 825)	(16)	(1 743)	(61,71)	(539)	(542)
Textil- und Bekleidungsgewerbe.....	/	/	/	/	/	/	/	/
Ledergewerbe.....
Holzgewerbe (ohne Herstellung von Möbeln).....	326	39,95	2 752	-	1 747	63,49	456	548
Papier-, Verlags- und Druckgewerbe.....	922	38,04	3 542	11	2 178	61,50	746	617
Kokerei, Mineralölverarbeitung, Her- stellung von Spalt- und Brutstoffen.....
Chemische Industrie.....	891	38,94	2 907	-	1 843	63,40	508	556
Herstellung von Gummi- und Kunststoffwaren.....	390	39,75	3 258	3	2 019	61,95	649	591
Glasgewerbe, Keramik, Verarbei- tung von Steinen und Erden.....	1 103	39,40	3 036	8	1 917	63,15	548	571
Metallerzeugung und -bearbeitung, Herstellung von Metallerzeugnissen.....	2 017	39,02	2 976	14	1 867	62,72	537	573
Maschinenbau.....	1 582	38,07	3 309	33	2 039	61,61	654	616
Herstellung von Büromaschinen, Datenverarbeitungsgeräten, Elektrotechnik, Feinmechanik, Optik.....	1 949	38,59	3 399	50	2 116	62,27	679	603
Fahrzeugbau.....	2 633	37,98	4 054	49	2 463	60,77	925	665
Herstellung von Möbeln, Schmuck, Musikinstrumenten, Sportgeräten, Spielwaren und sonstigen Erzeugnissen, Recycling.....	294	39,32	2 571	-	1 594	62,02	468	508
Energie- und Wasserversorgung.....	3 206	37,74	3 116	9	1 955	62,75	569	591
Baugewerbe.....	4 686	38,33	2 966	1	1 870	63,03	531	566
Handel; Instandhaltung und Reparatur von Kfz und Gebrauchsgütern.....	9 955	38,46	2 527	16	1 593	63,03	444	490
Kredit- und Versicherungsgewerbe.....	2 074	38,94	2 738	3	1 714	62,59	513	512
Gastgewerbe.....	1 196	38,41	2 205	5	-	-	-	-
Verkehr und Nachrichtenübermittlung.....	5 007	38,47	2 712	7	-	-	-	-
Grundstücks- und Wohnungswesen, Vermietung beweglicher Sachen, Erbringung von Dienstleistungen überwiegend für Unternehmen.....	6 935	38,89	2 955	15	-	-	-	-

Noch 4.1 Brutto- und Nettomonatsverdienste, gesetzliche Abzüge sowie vereinbarte Arbeitszeiten der Angestellten im Oktober 2001 nach Wirtschaftszweigen

Wirtschaftszweig	Ange- stellte	Verein- barte Wochen- arbeits- zeit	Bruttomonats- verdienst		Nettomonats- verdienst		Gesetzliche Abzüge	
			insge- samt	dar. für Mehr- arbeit	insge- samt	Anteil am Brutto- monats- verdienst	Lohn- steuer	Beiträge zur Sozi- alversi- cherung
	Anzahl	Stunden	Euro		%	Euro		
Voll- und teilzeitbeschäftigte Frauen einschließlich Altersteilzeitbeschäftigte								
Insgesamt.....	59 299	35,67	1 937	7	-	-	-	-
Produzierendes Gewerbe, Handel, Kredit- und Versicherungsgewerbe.....	43 681	35,30	1 903	7	1 234	64,85	286	383
Produzierendes Gewerbe.....	18 512	37,48	2 122	7	1 353	63,77	345	424
Bergbau und Gewinnung von Steinen und Erden, sonstiger Bergbau.....	768	37,91	2 506	9	1 557	62,14	446	502
Bergbau.....	661	37,69	2 593	9	1 603	61,83	471	518
Erzbergbau, Gewinnung von Steinen und Erden, sonstiger Bergbau.....	107	39,29	1 964	6	1 270	64,64	292	402
Verarbeitendes Gewerbe.....	12 198	37,33	2 054	8	1 309	63,75	334	410
Ernährungsgewerbe und Tabak- verarbeitung.....	2 767	36,94	1 278	14	907	70,95	110	262
Textil- und Bekleidungsgewerbe.....	(221)	(38,23)	(2 078)	(19)	(1 342)	(64,58)	(309)	(427)
Ledergewerbe.....
Holzgewerbe (ohne Herstellung von Möbeln).....	(337)	(37,12)	(1 915)	-	(1 251)	(65,30)	(282)	(383)
Papier-, Verlags- und Druckgewerbe.....	1 266	36,76	2 441	2	1 528	62,61	425	487
Kokerei, Mineralölverarbeitung, Her- stellung von Spalt- und Brutstoffen.....
Chemische Industrie.....	927	38,31	2 333	4	1 449	62,10	418	466
Herstellung von Gummi- und Kunststoffwaren.....	(338)	(39,33)	(2 126)	(20)	(1 379)	(64,89)	(327)	(419)
Glasgewerbe, Keramik, Verarbei- tung von Steinen und Erden.....	919	38,92	2 106	-	1 351	64,16	332	423
Metallerzeugung und -bearbeitung, Herstellung von Metallerzeugnissen.....	1 676	37,81	2 132	8	1 348	63,26	354	429
Maschinenbau.....	689	36,23	2 224	8	1 383	62,21	395	446
Herstellung von Büromaschinen, Datenverarbeitungsgeräten, Elektrotechnik, Feinmechanik, Optik.....	1 151	37,02	2 021	17	1 281	63,38	340	400
Fahrzeugbau.....	1 260	36,62	2 923	6	1 739	59,50	619	564
Herstellung von Möbeln, Schmuck, Musikinstrumenten, Sportgeräten, Spielwaren und sonstigen Erzeugnissen, Recycling.....	368	36,85	1 813	10	1 164	64,23	279	370
Energie- und Wasserversorgung.....	2 835	37,74	2 481	6	1 547	62,35	439	495
Baugewerbe.....	2 711	37,73	1 943	-	1 289	66,33	263	391
Handel; Instandhaltung und Reparatur von Kfz und Gebrauchsgütern.....	18 724	32,18	1 565	10	1 048	66,95	199	318
Kredit- und Versicherungsgewerbe.....	6 446	38,08	2 253	1	1 431	63,52	368	454
Gastgewerbe.....	1 087	37,24	1 703	4	-	-	-	-
Verkehr und Nachrichtenübermittlung.....	4 643	36,83	2 248	6	-	-	-	-
Grundstücks- und Wohnungswesen, Vermietung beweglicher Sachen, Erbringung von Dienstleistungen überwiegend für Unternehmen.....	9 888	36,61	1 967	5	-	-	-	-

Noch 4.1 Brutto- und Nettomonatsverdienste, gesetzliche Abzüge sowie vereinbarte Arbeitszeiten der Angestellten im Oktober 2001 nach Wirtschaftszweigen

Wirtschaftszweig	Ange- stellte	Verein- barte Wochen- arbeits- zeit	Bruttomonats- verdienst		Nettomonats- verdienst		Gesetzliche Abzüge	
			insge- samt	dar. für Mehr- arbeit	insge- samt	Anteil am Brutto- monats- verdienst	Lohn- steuer	Beiträge zur Sozi- alversi- cherung
	Anzahl	Stunden	Euro		%	Euro		
Vollzeitbeschäftigte Männer und Frauen								
Insgesamt.....	87 720	39,13	2 601	11	-	-	-	-
Produzierendes Gewerbe, Handel, Kredit- und Versicherungsgewerbe.....	62 722	39,09	2 623	12	1 649	62,85	470	505
Produzierendes Gewerbe.....	36 601	39,02	2 835	14	1 773	62,54	525	537
Bergbau und Gewinnung von Steinen und Erden, sonstiger Bergbau.....	1 422	39,98	3 108	30	1 928	62,03	594	586
Bergbau.....	1 243	39,98	3 204	34	1 979	61,76	623	603
Erzbergbau, Gewinnung von Steinen und Erden, sonstiger Bergbau.....	(179)	(39,98)	(2 440)	(4)	(1 574)	(64,48)	(395)	(471)
Verarbeitendes Gewerbe.....	22 992	38,95	2 847	18	1 774	62,31	540	532
Ernährungsgewerbe und Tabak- verarbeitung.....	2 355	39,57	1 558	16	1 075	69,01	168	315
Textil- und Bekleidungsgewerbe.....	(264)	(38,48)	(2 301)	(13)	(1 489)	(64,68)	(351)	(462)
Ledergewerbe.....
Holzgewerbe (ohne Herstellung von Möbeln).....	581	40,05	2 452	-	1 572	64,12	392	488
Papier-, Verlags- und Druckgewerbe.....	1 986	38,10	3 021	6	1 870	61,88	590	561
Kokerei, Mineralölverarbeitung, Her- stellung von Spalt- und Brutstoffen.....
Chemische Industrie.....	1 659	39,80	2 716	2	1 695	62,42	488	533
Herstellung von Gummi- und Kunststoffwaren.....	722	39,69	2 744	11	1 730	63,04	501	513
Glasgewerbe, Keramik, Verarbei- tung von Steinen und Erden.....	1 960	39,57	2 657	5	1 687	63,51	458	512
Metallerzeugung und -bearbeitung, Herstellung von Metallerzeugnissen.....	3 439	39,10	2 682	11	1 679	62,61	478	525
Maschinenbau.....	2 133	38,18	3 061	27	1 886	61,62	596	578
Herstellung von Büromaschinen, Datenverarbeitungsgeräten, Elektrotechnik, Feinmechanik, Optik.....	2 911	38,81	2 984	39	1 864	62,46	576	544
Fahrzeugbau.....	3 723	38,22	3 788	37	2 280	60,20	858	649
Herstellung von Möbeln, Schmuck, Musikinstrumenten, Sportgeräten, Spielwaren und sonstigen Erzeugnissen, Recycling.....	591	39,33	2 261	-	1 419	62,78	388	453
Energie- und Wasserversorgung.....	5 346	38,65	2 858	8	1 780	62,25	523	556
Baugewerbe.....	6 841	39,31	2 721	1	1 732	63,67	462	526
Handel; Instandhaltung und Reparatur von Kfz und Gebrauchsgütern.....	18 591	39,04	2 266	11	1 442	63,63	376	448
Kredit- und Versicherungsgewerbe.....	7 529	39,58	2 473	2	1 553	62,81	432	488
Gastgewerbe.....	2 007	39,87	2 097	5	-	-	-	-
Verkehr und Nachrichtenübermittlung.....	8 808	38,66	2 596	6	-	-	-	-
Grundstücks- und Wohnungswesen, Vermietung beweglicher Sachen, Erbringung von Dienstleistungen überwiegend für Unternehmen.....	14 184	39,52	2 579	9	-	-	-	-

Noch 4.1 Brutto- und Nettomonatsverdienste, gesetzliche Abzüge sowie vereinbarte Arbeitszeiten der Angestellten im Oktober 2001 nach Wirtschaftszweigen

Wirtschaftszweig	Ange- stellte	Verein- barte Wochen- arbeits- zeit	Bruttomonats- verdienst		Nettomonats- verdienst		Gesetzliche Abzüge	
			insge- samt	dar. für Mehr- arbeit	insge- samt	Anteil am Brutto- monats- verdienst	Lohn- steuer	Beiträge zur Sozi- alversi- cherung
	Anzahl	Stunden	Euro		%	Euro		
Vollzeitbeschäftigte Männer								
Insgesamt.....	44 794	39,11	2 990	16	-	-	-	-
Produzierendes Gewerbe, Handel, Kredit- und Versicherungsgewerbe.....	32 276	39,04	3 043	17	1 896	62,32	579	568
Produzierendes Gewerbe.....	20 795	38,97	3 279	19	2 037	62,11	640	603
Bergbau und Gewinnung von Steinen und Erden, sonstiger Bergbau.....	824	40,00	3 444	44	2 140	62,14	677	627
Bergbau.....	744	40,00	3 494	48	2 165	61,95	693	636
Erzbergbau, Gewinnung von Steinen und Erden, sonstiger Bergbau.....	(80)	(40,00)	(2 980)	-	(1 911)	(64,15)	(521)	(547)
Verarbeitendes Gewerbe.....	12 634	38,91	3 385	27	2 092	61,79	683	611
Ernährungsgewerbe und Tabak- verarbeitung.....	(276)	(39,28)	(2 825)	(16)	(1 743)	(61,71)	(539)	(542)
Textil- und Bekleidungsgewerbe.....	/	/	/	/	/	/	/	/
Ledergewerbe.....
Holzgewerbe (ohne Herstellung von Möbeln).....	326	39,95	2 752	-	1 747	63,49	456	548
Papier-, Verlags- und Druckgewerbe.....	900	38,24	3 578	11	2 198	61,44	757	623
Kokerei, Mineralölverarbeitung, Her- stellung von Spalt- und Brutstoffen.....
Chemische Industrie.....	835	39,83	2 975	-	1 871	62,88	529	575
Herstellung von Gummi- und Kunststoffwaren.....	390	39,75	3 258	3	2 019	61,95	649	591
Glasgewerbe, Keramik, Verarbei- tung von Steinen und Erden.....	1 089	39,52	3 057	8	1 927	63,03	555	575
Metallerzeugung und -bearbeitung, Herstellung von Metallerzeugnissen.....	1 995	39,11	2 994	14	1 877	62,68	541	576
Maschinenbau.....	1 550	38,19	3 333	33	2 051	61,54	662	620
Herstellung von Büromaschinen, Datenverarbeitungsgeräten, Elektrotechnik, Feinmechanik, Optik.....	1 923	38,82	3 425	51	2 132	62,24	686	608
Fahrzeugbau.....	2 572	38,44	4 120	50	2 498	60,63	946	676
Herstellung von Möbeln, Schmuck, Musikinstrumenten, Sportgeräten, Spielwaren und sonstigen Erzeugnissen, Recycling.....	294	39,32	2 571	-	1 594	62,02	468	508
Energie- und Wasserversorgung.....	2 813	38,55	3 135	9	1 956	62,38	582	598
Baugewerbe.....	4 524	39,19	3 044	1	1 915	62,91	548	580
Handel; Instandhaltung und Reparatur von Kfz und Gebrauchsgütern.....	9 496	39,11	2 577	16	1 620	62,88	456	500
Kredit- und Versicherungsgewerbe.....	1 985	39,45	2 800	3	1 747	62,38	531	523
Gastgewerbe.....	1 111	39,86	2 277	4	-	-	-	-
Verkehr und Nachrichtenübermittlung.....	4 898	38,72	2 743	7	-	-	-	-
Grundstücks- und Wohnungswesen, Vermietung beweglicher Sachen, Erbringung von Dienstleistungen überwiegend für Unternehmen.....	6 508	39,64	3 033	16	-	-	-	-

Noch 4.1 Brutto- und Nettomonatsverdienste, gesetzliche Abzüge sowie vereinbarte Arbeitszeiten der Angestellten im Oktober 2001 nach Wirtschaftszweigen

Wirtschaftszweig	Ange- stellte	Verein- barte Wochen- arbeits- zeit	Bruttomonats- verdienst		Nettomonats- verdienst		Gesetzliche Abzüge	
			insge- samt	dar. für Mehr- arbeit	insge- samt	Anteil am Brutto- monats- verdienst	Lohn- steuer	Beiträge zur Sozi- alversi- cherung
	Anzahl	Stunden	Euro		%	Euro		
	Vollzeitbeschäftigte Frauen							
Insgesamt.....	42 926	39,16	2 196	5	-	-	-	-
Produzierendes Gewerbe, Handel, Kredit- und Versicherungsgewerbe.....	30 445	39,14	2 178	6	1 386	63,63	354	438
Produzierendes Gewerbe.....	15 806	39,08	2 251	7	1 426	63,36	375	450
Bergbau und Gewinnung von Steinen und Erden, sonstiger Bergbau.....	598	39,95	2 644	11	1 635	61,83	480	529
Bergbau.....	499	39,95	2 771	12	1 701	61,39	517	553
Erzbergbau, Gewinnung von Steinen und Erden, sonstiger Bergbau.....	99	39,96	2 001	7	1 298	64,89	293	410
Verarbeitendes Gewerbe.....	10 359	39,00	2 190	8	1 387	63,30	367	437
Ernährungsgewerbe und Tabak- verarbeitung.....	2 079	39,61	1 390	16	987	70,98	119	285
Textil- und Bekleidungsgewerbe.....	(211)	(38,53)	(2 098)	(16)	(1 353)	(64,48)	(314)	(431)
Ledergewerbe.....
Holzgewerbe (ohne Herstellung von Möbeln).....	(255)	(40,18)	(2 069)	-	(1 349)	(65,19)	(309)	(411)
Papier-, Verlags- und Druckgewerbe.....	1 086	37,99	2 560	1	1 597	62,40	452	510
Kokerei, Mineralölverarbeitung, Her- stellung von Spalt- und Brutstoffen.....
Chemische Industrie.....	824	39,78	2 454	4	1 518	61,86	446	491
Herstellung von Gummi- und Kunststoffwaren.....	(332)	(39,61)	(2 140)	(21)	(1 391)	(65,00)	(327)	(422)
Glasgewerbe, Keramik, Verarbei- tung von Steinen und Erden.....	871	39,64	2 157	-	1 388	64,36	336	433
Metallerzeugung und -bearbeitung, Herstellung von Metallerzeugnissen.....	1 444	39,09	2 251	7	1 406	62,47	391	454
Maschinenbau.....	584	38,16	2 337	9	1 447	61,93	422	467
Herstellung von Büromaschinen, Datenverarbeitungsgeräten, Elektrotechnik, Feinmechanik, Optik.....	988	38,77	2 124	16	1 341	63,15	363	420
Fahrzeugbau.....	1 150	37,73	3 046	6	1 794	58,90	663	589
Herstellung von Möbeln, Schmuck, Musikinstrumenten, Sportgeräten, Spielwaren und sonstigen Erzeugnissen, Recycling.....	297	39,33	1 954	-	1 246	63,78	309	399
Energie- und Wasserversorgung.....	2 532	38,76	2 551	7	1 584	62,08	457	510
Baugewerbe.....	2 317	39,54	2 092	-	1 377	65,81	294	421
Handel; Instandhaltung und Reparatur von Kfz und Gebrauchsgütern.....	9 095	38,96	1 943	7	1 256	64,67	292	394
Kredit- und Versicherungsgewerbe.....	5 544	39,63	2 356	1	1 484	62,98	396	476
Gastgewerbe.....	897	39,87	1 874	5	-	-	-	-
Verkehr und Nachrichtenübermittlung.....	3 909	38,57	2 411	5	-	-	-	-
Grundstücks- und Wohnungswesen, Vermietung beweglicher Sachen, Erbringung von Dienstleistungen überwiegend für Unternehmen.....	7 675	39,43	2 193	3	-	-	-	-

Noch 4.1 Brutto- und Nettomonatsverdienste, gesetzliche Abzüge sowie vereinbarte Arbeitszeiten der Angestellten im Oktober 2001 nach Wirtschaftszweigen

Wirtschaftszweig	Ange- stellte	Verein- barte Wochen- arbeits- zeit	Bruttomonats- verdienst		Nettomonats- verdienst		Gesetzliche Abzüge	
			insge- sam	dar. für Mehr- arbeit	insge- sam	Anteil am Brutto- monats- verdienst	Lohn- steuer	Beiträge zur Sozi- alversi- cherung
	Anzahl	Stunden	Euro		%	Euro		
Teilzeitbeschäftigte Männer und Frauen								
Insgesamt.....	17 656	26,65	1 293	11	-	-	-	-
Produzierendes Gewerbe, Handel, Kredit- und Versicherungsgewerbe.....	13 999	26,60	1 303	12	899	69,02	138	266
Produzierendes Gewerbe.....	3 218	28,10	1 499	7	997	66,47	200	303
Bergbau und Gewinnung von Steinen und Erden, sonstiger Bergbau.....	215	30,44	2 064	-	1 311	63,53	336	417
Bergbau.....	199	30,73	2 125	-	1 346	63,36	349	429
Erzbergbau, Gewinnung von Steinen und Erden, sonstiger Bergbau.....	(16)	(26,75)	(1 309)	-	(877)	(66,99)	(165)	(267)
Verarbeitendes Gewerbe.....	1 899	27,88	1 264	9	853	67,43	152	259
Ernährungsgewerbe und Tabak- verarbeitung.....	(687)	(28,88)	(941)	(6)	(666)	(70,78)	(81)	(194)
Textil- und Bekleidungsgewerbe.....
Ledergewerbe.....	-	-	-	-	-	-	-	-
Holzgewerbe (ohne Herstellung von Möbeln).....	/	/	/	/	/	/	/	/
Papier-, Verlags- und Druckgewerbe.....	(191)	(29,79)	(1 753)	(9)	(1 119)	(63,86)	(273)	(361)
Kokerei, Mineralölverarbeitung, Her- stellung von Spalt- und Brutstoffen.....
Chemische Industrie.....	(95)	(27,03)	(1 392)	-	(900)	(64,61)	(209)	(284)
Herstellung von Gummi- und Kunststoffwaren.....
Glasgewerbe, Keramik, Verarbei- tung von Steinen und Erden.....	/	/	/	/	/	/	/	/
Metallerzeugung und -bearbeitung, Herstellung von Metallerzeugnissen.....	(236)	(29,34)	(1 324)	(13)	(936)	(70,67)	(116)	(272)
Maschinenbau.....	(137)	(27,05)	(1 725)	-	(1 123)	(65,13)	(248)	(353)
Herstellung von Büromaschinen, Datenverarbeitungsgeräten, Elektrotechnik, Feinmechanik, Optik.....	(183)	(25,97)	(1 380)	(21)	(898)	(65,09)	(200)	(282)
Fahrzeugbau.....	/	/	/	/	/	/	/	/
Herstellung von Möbeln, Schmuck, Musikinstrumenten, Sportgeräten, Spielwaren und sonstigen Erzeugnissen, Recycling.....	(72)	(26,55)	(1 227)	(49)	(825)	(67,18)	(153)	(250)
Energie- und Wasserversorgung.....	(548)	(32,68)	(2 607)	(8)	(1 648)	(63,22)	(446)	(513)
Baugewerbe.....	(556)	(23,41)	(992)	-	(724)	(73,02)	(67)	(201)
Handel; Instandhaltung und Reparatur von Kfz und Gebrauchsgütern.....	9 963	25,83	1 212	14	852	70,30	112	248
Kredit- und Versicherungsgewerbe.....	819	30,13	1 635	-	1 091	66,70	210	335
Gastgewerbe.....	(276)	(23,21)	(1 011)	(2)	-	-	-	-
Verkehr und Nachrichtenübermittlung.....	819	27,53	1 356	8	-	-	-	-
Grundstücks- und Wohnungswesen, Vermietung beweglicher Sachen, Erbringung von Dienstleistungen überwiegend für Unternehmen.....	2 561	27,00	1 253	11	-	-	-	-

Noch 4.1 Brutto- und Nettomonatsverdienste, gesetzliche Abzüge sowie vereinbarte Arbeitszeiten der Angestellten im Oktober 2001 nach Wirtschaftszweigen

Wirtschaftszweig	Ange- stellte	Verein- barte Wochen- arbeits- zeit	Bruttomonats- verdienst		Nettomonats- verdienst		Gesetzliche Abzüge	
			insge- samt	dar. für Mehr- arbeit	insge- samt	Anteil am Brutto- monats- verdienst	Lohn- steuer	Beiträge zur Sozi- alversi- cherung
	Anzahl	Stunden	Euro		%	Euro		
Teilzeitbeschäftigte Frauen								
Insgesamt.....	15 993	26,65	1 250	11	-	-	-	-
Produzierendes Gewerbe, Handel, Kredit- und Versicherungsgewerbe.....	12 903	26,58	1 261	11	875	69,34	129	258
Produzierendes Gewerbe.....	2 571	28,41	1 342	6	899	67,00	169	274
Bergbau und Gewinnung von Steinen und Erden, sonstiger Bergbau.....	170	30,73	2 019	-	1 283	63,56	328	408
Bergbau.....
Erzbergbau, Gewinnung von Steinen und Erden, sonstiger Bergbau.....
Verarbeitendes Gewerbe.....	1 755	28,08	1 249	10	842	67,40	151	256
Ernährungsgewerbe und Tabak- verarbeitung.....	(687)	(28,88)	(941)	(6)	(666)	(70,78)	(81)	(194)
Textil- und Bekleidungsgewerbe.....
Ledergewerbe.....	-	-	-	-	-	-	-	-
Holzgewerbe (ohne Herstellung von Möbeln).....	/	/	/	/	/	/	/	/
Papier-, Verlags- und Druckgewerbe.....	(173)	(29,86)	(1 722)	(10)	(1 095)	(63,59)	(273)	(354)
Kokerei, Mineralölverarbeitung, Her- stellung von Spalt- und Brutstoffen.....
Chemische Industrie.....	(95)	(27,03)	(1 392)	-	(900)	(64,61)	(209)	(284)
Herstellung von Gummi- und Kunststoffwaren.....
Glasgewerbe, Keramik, Verarbei- tung von Steinen und Erden.....	/	/	/	/	/	/	/	/
Metallerzeugung und -bearbeitung, Herstellung von Metallerzeugnissen.....	(214)	(29,16)	(1 325)	(15)	(936)	(70,65)	(117)	(272)
Maschinenbau.....	/	/	/	/	/	/	/	/
Herstellung von Büromaschinen, Datenverarbeitungsgeräten, Elektrotechnik, Feinmechanik, Optik.....	(163)	(26,40)	(1 393)	(23)	(913)	65,53	(195)	(285)
Fahrzeugbau.....	/	/	/	/	/	/	/	/
Herstellung von Möbeln, Schmuck, Musikinstrumenten, Sportgeräten, Spielwaren und sonstigen Erzeugnissen, Recycling.....	(72)	(26,55)	(1 227)	(49)	(825)	(67,18)	(153)	(250)
Energie- und Wasserversorgung.....	(252)	(31,16)	(1 949)	-	(1 231)	(63,15)	(322)	(396)
Baugewerbe.....	(394)	(27,10)	(1 071)	-	(773)	(72,23)	(81)	(217)
Handel; Instandhaltung und Reparatur von Kfz und Gebrauchsgütern.....	9 591	25,80	1 208	14	850	70,35	111	247
Kredit- und Versicherungsgewerbe.....	740	30,31	1 677	-	1 114	66,43	220	343
Gastgewerbe.....	(190)	(24,88)	(896)	-	-	-	-	-
Verkehr und Nachrichtenübermittlung.....	713	27,56	1 366	9	-	-	-	-
Grundstücks- und Wohnungswesen, Vermietung beweglicher Sachen, Erbringung von Dienstleistungen überwiegend für Unternehmen.....	2 187	26,90	1 179	13	-	-	-	-

Noch 4.1 Brutto- und Nettomonatsverdienste, gesetzliche Abzüge sowie vereinbarte Arbeitszeiten der Angestellten im Oktober 2001 nach Wirtschaftszweigen

Wirtschaftszweig	Ange- stellte	Verein- barte Wochen- arbeits- zeit	Bruttomonats- verdienst		Nettomonats- verdienst		Gesetzliche Abzüge	
			insge- sam	dar. für Mehr- arbeit	insge- sam	Anteil am Brutto- monats- verdienst	Lohn- steuer	Beiträge zur Sozi- alversi- cherung
	Anzahl	Stunden	Euro		%	Euro		
Altersteilzeitbeschäftigte Männer und Frauen								
Insgesamt.....	738	22,48	1 883	-	-	-	-	-
Produzierendes Gewerbe, Handel, Kredit- und Versicherungsgewerbe.....	637	22,10	1 878	-	1 420	75,59	183	276
Produzierendes Gewerbe.....	341	24,07	2 037	-	1 557	76,44	182	298
Bergbau und Gewinnung von Steinen und Erden, sonstiger Bergbau.....	-	-	-	-	-	-	-	-
Verarbeitendes Gewerbe.....	194	24,35	1 960	-	1 512	77,13	161	287
Energie- und Wasserversorgung.....	(147)	(23,69)	(2 139)	-	(1 617)	(75,60)	(209)	(312)
Baugewerbe.....	-	-	-	-	-	-	-	-
Handel; Instandhaltung und Reparatur von Kfz und Gebrauchsgütern.....	/	/	/	/	/	/	/	/
Kredit- und Versicherungsgewerbe.....	172	20,61	1 416	-	1 118	78,96	88	210
Gastgewerbe.....	-	-	-	-	-	-	-	-
Verkehr und Nachrichtenübermittlung.....	23	25,89	1 744	-	-	-	-	-
Grundstücks- und Wohnungswesen, Vermietung beweglicher Sachen, Erbringung von Dienstleistungen überwiegend für Unternehmen.....	(78)	(24,53)	(1 966)	-	-	-	-	-
Altersteilzeitbeschäftigte Männer								
Insgesamt.....	359	23,49	2 191	-	-	-	-	-
Produzierendes Gewerbe, Handel, Kredit- und Versicherungsgewerbe.....	(304)	(23,02)	(2 190)	-	(1 600)	(73,08)	(268)	(322)
Produzierendes Gewerbe.....	(207)	(25,14)	(2 141)	-	(1 620)	(75,68)	(207)	(314)
Bergbau und Gewinnung von Steinen und Erden, sonstiger Bergbau.....	-	-	-	-	-	-	-	-
Verarbeitendes Gewerbe.....	(110)	(24,49)	(1 924)	-	(1 479)	(76,87)	(162)	(283)
Energie- und Wasserversorgung.....	(97)	(25,89)	(2 388)	-	(1 781)	(74,59)	(258)	(349)
Baugewerbe.....	-	-	-	-	-	-	-	-
Handel; Instandhaltung und Reparatur von Kfz und Gebrauchsgütern.....	/	/	/	/	/	/	/	/
Kredit- und Versicherungsgewerbe.....
Gastgewerbe.....	-	-	-	-	-	-	-	-
Verkehr und Nachrichtenübermittlung.....
Grundstücks- und Wohnungswesen, Vermietung beweglicher Sachen, Erbringung von Dienstleistungen überwiegend für Unternehmen.....	(52)	(26,43)	(2 216)	-	-	-	-	-

Noch 4.1 Brutto- und Nettomonatsverdienste, gesetzliche Abzüge sowie vereinbarte Arbeitszeiten der Angestellten im Oktober 2001 nach Wirtschaftszweigen

Wirtschaftszweig	Ange- stellte	Verein- barte Wochen- arbeits- zeit	Bruttomonats- verdienst		Nettomonats- verdienst		Gesetzliche Abzüge	
			insge- samt	dar. für Mehr- arbeit	insge- samt	Anteil am Brutto- monats- verdienst	Lohn- steuer	Beiträge zur Sozi- alversi- cherung
	Anzahl	Stunden	Euro		%	Euro		
Altersteilzeitbeschäftigte Frauen								
Insgesamt.....	380	21,52	1 593	-	-	-	-	-
Produzierendes Gewerbe, Handel, Kredit- und Versicherungsgewerbe.....	333	21,26	1 594	-	1 255	78,76	105	234
Produzierendes Gewerbe.....	(134)	(22,41)	(1 877)	-	(1 460)	(77,78)	(144)	(273)
Bergbau und Gewinnung von Steinen und Erden, sonstiger Bergbau.....	-	-	-	-	-	-	-	-
Verarbeitendes Gewerbe.....	(84)	(24,18)	(2 007)	-	(1 555)	(77,46)	(161)	(292)
Energie- und Wasserversorgung.....	(50)	(19,45)	(1 658)	-	(1 300)	(78,43)	(115)	(243)
Baugewerbe.....	-	-	-	-	-	-	-	-
Handel; Instandhaltung und Reparatur von Kfz und Gebrauchsgütern.....	/	/	/	/	/	/	/	/
Kredit- und Versicherungsgewerbe.....	161	20,65	1 365	-	1 076	78,85	86	202
Gastgewerbe.....	-	-	-	-	-	-	-	-
Verkehr und Nachrichtenübermittlung.....	20	26,67	1 737	-	-	-	-	-
Grundstücks- und Wohnungswesen, Vermietung beweglicher Sachen, Erbringung von Dienstleistungen überwiegend für Unternehmen.....	(26)	(20,76)	(1 472)	-	-	-	-	-

5.1 Ganzjährig beschäftigte Arbeitnehmer, deren Brutto- und Nettojahresverdienste sowie Sonderzahlungen im Jahr 2001 nach Wirtschaftszweigen

Wirtschaftszweig	Arbeitnehmer	Nachrichtl.: Bruttomonatsverdienst im Oktober 2001	Bruttogehaltsverdienst	Nettojahresverdienst		Jahressonderzahlungen	
				insgesamt	Anteil am Bruttogehaltsverdienst	insgesamt	Anteil am Bruttogehaltsverdienst
	Anzahl	Euro		%	Euro	%	
Voll- und teilzeitbeschäftigte Männer und Frauen einschließlich Altersteilzeitbeschäftigte							
Insgesamt.....	197 640	2 066	26 519	-	-	1 689	6,37
Produzierendes Gewerbe, Handel, Kredit- und Versicherungsgewerbe.....	152 789	2 076	26 623	17 468	65,61	1 718	6,45
Produzierendes Gewerbe.....	107 520	2 160	27 620	18 157	65,74	1 704	6,17
Bergbau und Gewinnung von Steinen und Erden, sonstiger Bergbau.....	4 022	2 439	33 069	21 247	64,25	3 113	9,41
Bergbau.....	3 502	2 507	34 298	21 911	63,88	3 425	9,98
Erzbergbau, Gewinnung von Steinen und Erden, sonstiger Bergbau.....	520	1 977	24 794	16 776	67,66	1 016	4,10
Verarbeitendes Gewerbe.....	64 702	2 161	27 892	18 321	65,69	1 945	6,97
Ernährungsgewerbe und Tabakverarbeitung.....	7 803	1 515	18 778	13 060	69,55	652	3,47
Textil- und Bekleidungsgewerbe.....	785	1 430	17 397	11 712	67,32	437	2,51
Ledergewerbe.....
Holzgewerbe (ohne Herstellung von Möbeln).....	2 167	1 930	24 048	16 366	68,06	1 163	4,84
Papier-, Verlags- und Druckgewerbe.....	3 918	2 478	32 564	21 246	65,24	2 939	9,02
Kokerei, Mineralölverarbeitung, Herstellung von Spalt- und Brutstoffen.....
Chemische Industrie.....	3 447	2 267	29 389	19 436	66,13	2 377	8,09
Herstellung von Gummi- und Kunststoffwaren.....	3 108	1 890	24 749	16 619	67,15	1 714	6,93
Glasgewerbe, Keramik, Verarbeitung von Steinen und Erden.....	5 026	2 145	27 496	17 994	65,44	1 903	6,92
Metallerzeugung und -bearbeitung, Herstellung von Metallerzeugnissen.....	12 874	2 094	26 650	17 699	66,41	1 510	5,67
Maschinenbau.....	6 357	2 362	30 682	19 941	64,99	1 722	5,61
Herstellung von Büromaschinen, Datenverarbeitungsgeräten, Elektrotechnik, Feinmechanik, Optik.....	6 448	2 214	28 106	18 331	65,22	1 721	6,12
Fahrzeugbau.....	9 036	2 699	35 961	22 751	63,27	3 754	10,44
Herstellung von Möbeln, Schmuck, Musikinstrumenten, Sportgeräten, Spielwaren und sonstigen Erzeugnissen, Recycling.....	2 248	1 784	22 683	15 039	66,30	1 219	5,37
Energie- und Wasserversorgung.....	9 000	2 670	34 164	21 788	63,78	2 730	7,99
Baugewerbe.....	29 795	1 964	24 318	16 285	66,97	678	2,79
Handel; Instandhaltung und Reparatur von Kfz und Gebrauchsgütern.....	37 941	1 786	22 686	15 023	66,22	1 246	5,49
Kredit- und Versicherungsgewerbe.....	7 328	2 357	32 369	20 023	61,86	4 365	13,49
Gastgewerbe.....	5 592	1 441	18 270	-	-	914	5,00
Verkehr und Nachrichtenübermittlung.....	20 064	2 177	28 252	-	-	1 772	6,27
Grundstücks- und Wohnungswesen, Vermietung beweglicher Sachen, Erbringung von Dienstleistungen überwiegend für Unternehmen.....	19 195	2 045	26 282	-	-	1 596	6,07

Noch 5.1 Ganzjährig beschäftigte Arbeitnehmer, deren Brutto- und Nettojahresverdienste sowie Sonderzahlungen im Jahr 2001 nach Wirtschaftszweigen

Wirtschaftszweig	Arbeit- nehmer	Nach- richtl.: Brutto- monats- ver- dienst im Oktober 2001	Brutto- jahres- verdienst	Nettojahresverdienst		Jahressonder- zahlungen	
				insgesamt	Anteil am Brutto- jahres- verdienst	insgesamt	Anteil am Brutto- jahres- verdienst
	Anzahl	Euro		%	Euro	%	
Voll- und teilzeitbeschäftigte Männer einschließlich Altersteilzeitbeschäftigte							
Insgesamt.....	128 480	2 207	28 247	-	-	1 682	5,95
Produzierendes Gewerbe, Handel, Kredit- und Versicherungsgewerbe.....	103 302	2 206	28 201	18 584	65,90	1 673	5,93
Produzierendes Gewerbe.....	82 459	2 229	28 522	18 821	65,99	1 727	6,05
Bergbau und Gewinnung von Steinen und Erden, sonstiger Bergbau.....	3 123	2 449	33 306	21 649	65,00	3 122	9,37
Bergbau.....	2 735	2 509	34 418	22 256	64,66	3 414	9,92
Erzbergbau, Gewinnung von Steinen und Erden, sonstiger Bergbau.....	388	2 025	25 475	17 374	68,20	1 067	4,19
Verarbeitendes Gewerbe.....	45 642	2 301	29 779	19 577	65,74	2 108	7,08
Ernährungsgewerbe und Tabak- verarbeitung.....	2 908	1 785	22 313	15 303	68,58	915	4,10
Textil- und Bekleidungsgewerbe.....	(194)	(1 577)	(19 054)	(13 171)	(69,13)	(524)	(2,75)
Ledergewerbe.....
Holzgewerbe (ohne Herstellung von Möbeln).....	1 742	1 977	24 691	16 807	68,07	1 233	4,99
Papier-, Verlags- und Druckgewerbe.....	2 373	2 669	35 033	23 046	65,78	3 028	8,64
Kokerei, Mineralölverarbeitung, Her- stellung von Spalt- und Brutstoffen.....
Chemische Industrie.....	2 228	2 324	30 095	20 090	66,75	2 352	7,81
Herstellung von Gummi- und Kunst- stoffwaren.....	2 255	1 980	25 952	17 412	67,10	1 777	6,85
Glasgewerbe, Keramik, Verarbeitung von Steinen und Erden.....	3 942	2 183	28 018	18 420	65,74	1 935	6,91
Metallerzeugung und -bearbeitung, Herstellung von Metallerzeugnissen.....	10 469	2 115	26 940	17 966	66,69	1 517	5,63
Maschinenbau.....	5 676	2 379	30 927	20 177	65,24	1 714	5,54
Herstellung von Büromaschinen, Datenverarbeitungsgeräten, Elektro- technik, Feinmechanik, Optik.....	3 882	2 590	32 865	21 333	64,91	2 073	6,31
Fahrzeugbau.....	7 328	2 732	36 475	23 254	63,75	3 830	10,50
Herstellung von Möbeln, Schmuck, Musikinstrumenten, Sportgeräten, Spielwaren und sonstigen Erzeug- nissen, Recycling.....	1 616	1 815	22 926	15 379	67,08	1 086	4,74
Energie- und Wasserversorgung.....	6 273	2 748	35 171	22 673	64,47	2 802	7,97
Baugewerbe.....	27 422	1 966	24 364	16 359	67,14	688	2,83
Handel; Instandhaltung und Reparatur von Kfz und Gebrauchsgütern.....	19 148	2 061	26 055	17 165	65,88	1 202	4,61
Kredit- und Versicherungsgewerbe.....	1 695	2 731	36 858	23 079	62,62	4 368	11,85
Gastgewerbe.....	2 296	1 679	21 452	-	-	1 088	5,07
Verkehr und Nachrichtenübermittlung.....	13 224	2 202	28 341	-	-	1 720	6,07
Grundstücks- und Wohnungswesen, Vermietung beweglicher Sachen, Erbringung von Dienstleistungen überwiegend für Unternehmen.....	9 658	2 344	30 222	-	-	1 869	6,19

Noch 5.1 Ganzjährig beschäftigte Arbeitnehmer, deren Brutto- und Nettojahresverdienste sowie Sonderzahlungen im Jahr 2001 nach Wirtschaftszweigen

Wirtschaftszweig	Arbeit- nehmer	Nach- richtl.: Brutto- monats- ver- dienst im Oktober 2001	Brutto- jahres- verdienst	Nettojahresverdienst		Jahressonder- zahlungen	
				insgesamt	Anteil am Brutto- jahres- verdienst	insgesamt	Anteil am Brutto- jahres- verdienst
	Anzahl	Euro		%		Euro	%
Voll- und teilzeitbeschäftigte Frauen einschließlich Altersteilzeitbeschäftigte							
Insgesamt.....	69 160	1 803	23 309	-	-	1 701	7,30
Produzierendes Gewerbe, Handel, Kredit- und Versicherungsgewerbe.....	49 487	1 805	23 328	15 140	64,90	1 811	7,76
Produzierendes Gewerbe.....	25 061	1 931	24 654	15 972	64,79	1 627	6,60
Bergbau und Gewinnung von Steinen und Erden, sonstiger Bergbau.....	900	2 402	32 245	19 849	61,56	3 081	9,55
Bergbau.....	767	2 500	33 873	20 681	61,05	3 462	10,22
Erzbergbau, Gewinnung von Steinen und Erden, sonstiger Bergbau.....	132	1 838	22 795	15 019	65,89	868	3,81
Verarbeitendes Gewerbe.....	19 060	1 827	23 375	15 315	65,52	1 557	6,66
Ernährungsgewerbe und Tabak- verarbeitung.....	4 895	1 355	16 678	11 727	70,32	496	2,97
Textil- und Bekleidungsgewerbe.....	591	1 382	16 855	11 234	66,65	408	2,42
Ledergewerbe.....
Holzgewerbe (ohne Herstellung von Möbeln).....	425	1 738	21 413	14 556	67,98	877	4,09
Papier-, Verlags- und Druckgewerbe.....	1 545	2 186	28 770	18 481	64,24	2 801	9,74
Kokerei, Mineralölverarbeitung, Her- stellung von Spalt- und Brutstoffen.....
Chemische Industrie.....	1 219	2 161	28 099	18 242	64,92	2 423	8,62
Herstellung von Gummi- und Kunst- stoffwaren.....	853	1 652	21 571	14 520	67,31	1 547	7,17
Glasgewerbe, Keramik, Verarbeitung von Steinen und Erden.....	1 085	2 009	25 598	16 447	64,25	1 784	6,97
Metallerzeugung und -bearbeitung, Herstellung von Metallerzeugnissen.....	2 405	2 005	25 390	16 534	65,12	1 480	5,83
Maschinenbau.....	681	2 216	28 638	17 980	62,78	1 788	6,25
Herstellung von Büromaschinen, Datenverarbeitungsgeräten, Elektro- technik, Feinmechanik, Optik.....	2 567	1 644	20 908	13 791	65,96	1 189	5,69
Fahrzeugbau.....	1 708	2 557	33 755	20 594	61,01	3 426	10,15
Herstellung von Möbeln, Schmuck, Musikinstrumenten, Sportgeräten, Spielwaren und sonstigen Erzeug- nissen, Recycling.....	633	1 704	22 065	14 170	64,22	1 559	7,06
Energie- und Wasserversorgung.....	2 727	2 492	31 848	19 754	62,03	2 565	8,05
Baugewerbe.....	2 373	1 942	23 782	15 437	64,91	561	2,36
Handel; Instandhaltung und Reparatur von Kfz und Gebrauchsgütern.....	18 793	1 505	19 255	12 841	66,69	1 292	6,71
Kredit- und Versicherungsgewerbe.....	5 633	2 244	31 018	19 103	61,59	4 364	14,07
Gastgewerbe.....	3 296	1 275	16 054	-	-	793	4,94
Verkehr und Nachrichtenübermittlung.....	6 840	2 130	28 081	-	-	1 875	6,68
Grundstücks- und Wohnungswesen, Vermietung beweglicher Sachen, Erbringung von Dienstleistungen überwiegend für Unternehmen.....	9 537	1 743	22 291	-	-	1 319	5,92

Noch 5.1 Ganzjährig beschäftigte Arbeitnehmer, deren Brutto- und Nettojahresverdienste sowie Sonderzahlungen im Jahr 2001 nach Wirtschaftszweigen

Wirtschaftszweig	Arbeit- nehmer	Nach- richtl.: Brutto- monats- ver- dienst im Oktober 2001	Brutto- jahres- verdienst	Nettojahresverdienst		Jahressonder- zahlungen	
				insgesamt	Anteil am Brutto- jahres- verdienst	insgesamt	Anteil am Brutto- jahres- verdienst
	Anzahl	Euro		%	Euro	%	
Vollzeitbeschäftigte Männer und Frauen							
Insgesamt.....	172 683	2 179	27 960	-	-	1 771	6,34
Produzierendes Gewerbe, Handel, Kredit- und Versicherungsgewerbe.....	134 784	2 173	27 830	18 182	65,33	1 773	6,37
Produzierendes Gewerbe.....	101 432	2 196	28 078	18 416	65,59	1 731	6,16
Bergbau und Gewinnung von Steinen und Erden, sonstiger Bergbau.....	3 791	2 464	33 372	21 466	64,32	3 136	9,40
Bergbau.....	3 285	2 536	34 656	22 167	63,96	3 458	9,98
Erzbergbau, Gewinnung von Steinen und Erden, sonstiger Bergbau.....	505	1 997	25 024	16 908	67,57	1 042	4,16
Verarbeitendes Gewerbe.....	61 155	2 214	28 566	18 724	65,55	2 007	7,03
Ernährungsgewerbe und Tabak- verarbeitung.....	6 623	1 619	20 075	13 910	69,29	717	3,57
Textil- und Bekleidungsgewerbe.....	694	1 499	18 279	12 198	66,73	494	2,70
Ledergewerbe.....
Holzgewerbe (ohne Herstellung von Möbeln).....	2 082	1 950	24 317	16 568	68,14	1 187	4,88
Papier-, Verlags- und Druckgewerbe.....	3 636	2 512	32 874	21 379	65,03	2 956	8,99
Kokerei, Mineralölverarbeitung, Her- stellung von Spalt- und Brutstoffen.....
Chemische Industrie.....	3 266	2 314	30 007	19 804	66,00	2 432	8,10
Herstellung von Gummi- und Kunst- stoffwaren.....	3 061	1 906	24 910	16 717	67,11	1 739	6,98
Glasgewerbe, Keramik, Verarbeitung von Steinen und Erden.....	4 878	2 177	27 855	18 221	65,41	1 937	6,95
Metallerzeugung und -bearbeitung, Herstellung von Metallerzeugnissen.....	12 387	2 126	27 046	17 932	66,30	1 539	5,69
Maschinenbau.....	6 216	2 378	30 892	20 066	64,96	1 737	5,62
Herstellung von Büromaschinen, Datenverarbeitungsgeräten, Elektro- technik, Feinmechanik, Optik.....	5 956	2 290	29 123	18 961	65,11	1 806	6,20
Fahrzeugbau.....	8 766	2 736	36 442	22 990	63,09	3 811	10,46
Herstellung von Möbeln, Schmuck, Musikinstrumenten, Sportgeräten, Spielwaren und sonstigen Erzeug- nissen, Recycling.....	2 177	1 802	22 928	15 203	66,31	1 244	5,42
Energie- und Wasserversorgung.....	7 469	2 721	34 928	22 013	63,02	2 808	8,04
Baugewerbe.....	29 018	1 988	24 596	16 442	66,85	688	2,80
Handel; Instandhaltung und Reparatur von Kfz und Gebrauchsgütern.....	26 765	2 017	25 473	16 681	65,49	1 247	4,89
Kredit- und Versicherungsgewerbe.....	6 587	2 447	33 585	20 669	61,54	4 552	13,55
Gastgewerbe.....	4 365	1 598	20 224	-	-	1 036	5,12
Verkehr und Nachrichtenübermittlung.....	18 082	2 265	29 392	-	-	1 844	6,27
Grundstücks- und Wohnungswesen, Vermietung beweglicher Sachen, Erbringung von Dienstleistungen überwiegend für Unternehmen.....	15 452	2 303	29 599	-	-	1 883	6,36

Noch 5.1 Ganzjährig beschäftigte Arbeitnehmer, deren Brutto- und Nettojahresverdienste sowie Sonderzahlungen im Jahr 2001 nach Wirtschaftszweigen

Wirtschaftszweig	Arbeit- nehmer	Nach- richtl.: Brutto- monats- ver- dienst im Oktober 2001	Brutto- jahres- verdienst	Nettojahresverdienst		Jahressonder- zahlungen	
				insgesamt	Anteil am Brutto- jahres- verdienst	insgesamt	Anteil am Brutto- jahres- verdienst
	Anzahl	Euro		%	Euro	%	
Vollzeitbeschäftigte Männer							
Insgesamt.....	123 306	2 229	28 521	-	-	1 693	5,93
Produzierendes Gewerbe, Handel, Kredit- und Versicherungsgewerbe.....	99 500	2 221	28 376	18 669	65,79	1 673	5,90
Produzierendes Gewerbe.....	79 766	2 241	28 671	18 884	65,86	1 729	6,03
Bergbau und Gewinnung von Steinen und Erden, sonstiger Bergbau.....	3 058	2 456	33 351	21 680	65,01	3 129	9,38
Bergbau.....	2 677	2 515	34 449	22 285	64,69	3 420	9,93
Erzbergbau, Gewinnung von Steinen und Erden, sonstiger Bergbau.....	381	2 042	25 638	17 433	68,00	1 081	4,21
Verarbeitendes Gewerbe.....	44 715	2 319	29 992	19 693	65,66	2 123	7,08
Ernährungsgewerbe und Tabak- verarbeitung.....	2 710	1 853	23 182	15 821	68,25	964	4,16
Textil- und Bekleidungsgewerbe.....	/	/	/	/	/	/	/
Ledergewerbe.....
Holzgewerbe (ohne Herstellung von Möbeln).....	1 733	1 980	24 725	16 832	68,08	1 226	4,96
Papier-, Verlags- und Druckgewerbe.....	2 267	2 677	35 011	22 930	65,49	3 025	8,64
Kokerei, Mineralölverarbeitung, Her- stellung von Spalt- und Brutstoffen.....
Chemische Industrie.....	2 156	2 346	30 368	20 221	66,59	2 375	7,82
Herstellung von Gummi- und Kunst- stoffwaren.....	2 255	1 980	25 952	17 412	67,10	1 777	6,85
Glasgewerbe, Keramik, Verarbeitung von Steinen und Erden.....	3 834	2 214	28 358	18 616	65,64	1 968	6,94
Metallerzeugung und -bearbeitung, Herstellung von Metallerzeugnissen.....	10 339	2 122	27 021	18 012	66,66	1 515	5,61
Maschinenbau.....	5 631	2 384	30 978	20 203	65,22	1 719	5,55
Herstellung von Büromaschinen, Datenverarbeitungsgeräten, Elektro- technik, Feinmechanik, Optik.....	3 815	2 614	33 182	21 521	64,86	2 102	6,34
Fahrzeugbau.....	7 206	2 751	36 715	23 377	63,67	3 855	10,50
Herstellung von Möbeln, Schmuck, Musikinstrumenten, Sportgeräten, Spielwaren und sonstigen Erzeug- nissen, Recycling.....	1 608	1 819	22 956	15 398	67,07	1 090	4,75
Energie- und Wasserversorgung.....	5 067	2 801	36 047	22 898	63,52	2 900	8,04
Baugewerbe.....	26 927	1 983	24 557	16 468	67,06	694	2,83
Handel; Instandhaltung und Reparatur von Kfz und Gebrauchsgütern.....	18 128	2 080	26 241	17 287	65,88	1 177	4,48
Kredit- und Versicherungsgewerbe.....	1 606	2 808	37 855	23 626	62,41	4 504	11,90
Gastgewerbe.....	2 044	1 771	22 581	-	-	1 170	5,18
Verkehr und Nachrichtenübermittlung.....	12 680	2 237	28 806	-	-	1 749	6,07
Grundstücks- und Wohnungswesen, Vermietung beweglicher Sachen, Erbringung von Dienstleistungen überwiegend für Unternehmen.....	9 082	2 412	31 052	-	-	1 950	6,28

Noch 5.1 Ganzjährig beschäftigte Arbeitnehmer, deren Brutto- und Nettojahresverdienste sowie Sonderzahlungen im Jahr 2001 nach Wirtschaftszweigen

Wirtschaftszweig	Arbeit- nehmer	Nach- richtl.: Brutto- monats- ver- dienst im Oktober 2001	Brutto- jahres- verdienst	Nettojahresverdienst		Jahressonder- zahlungen	
				insgesamt	Anteil am Brutto- jahres- verdienst	insgesamt	Anteil am Brutto- jahres- verdienst
	Anzahl	Euro		%	Euro	%	
Vollzeitbeschäftigte Frauen							
Insgesamt.....	49 378	2 054	26 557	-	-	1 968	7,41
Produzierendes Gewerbe, Handel, Kredit- und Versicherungsgewerbe.....	35 284	2 036	26 290	16 806	63,93	2 054	7,81
Produzierendes Gewerbe.....	21 666	2 028	25 898	16 694	64,46	1 739	6,72
Bergbau und Gewinnung von Steinen und Erden, sonstiger Bergbau.....	733	2 496	33 460	20 572	61,48	3 165	9,46
Bergbau.....	609	2 626	35 566	21 648	60,87	3 622	10,18
Erzbergbau, Gewinnung von Steinen und Erden, sonstiger Bergbau.....	124	1 859	23 140	15 299	66,11	924	3,99
Verarbeitendes Gewerbe.....	16 440	1 927	24 689	16 089	65,17	1 692	6,85
Ernährungsgewerbe und Tabak- verarbeitung.....	3 913	1 456	17 924	12 586	70,22	546	3,05
Textil- und Bekleidungsgewerbe.....	527	1 444	17 667	11 629	65,82	458	2,59
Ledergewerbe.....
Holzgewerbe (ohne Herstellung von Möbeln).....	349	1 801	22 287	15 260	68,47	995	4,46
Papier-, Verlags- und Druckgewerbe.....	1 370	2 239	29 337	18 813	64,13	2 841	9,68
Kokerei, Mineralölverarbeitung, Her- stellung von Spalt- und Brutstoffen.....
Chemische Industrie.....	1 109	2 251	29 303	18 994	64,82	2 542	8,67
Herstellung von Gummi- und Kunst- stoffwaren.....	806	1 698	21 997	14 771	67,15	1 633	7,42
Glasgewerbe, Keramik, Verarbeitung von Steinen und Erden.....	1 044	2 040	26 009	16 772	64,49	1 823	7,01
Metallerzeugung und -bearbeitung, Herstellung von Metallerzeugnissen.....	2 048	2 145	27 175	17 527	64,49	1 659	6,10
Maschinenbau.....	585	2 319	30 063	18 750	62,37	1 910	6,35
Herstellung von Büromaschinen, Datenverarbeitungsgeräten, Elektro- technik, Feinmechanik, Optik.....	2 141	1 712	21 887	14 399	65,79	1 279	5,84
Fahrzeugbau.....	1 560	2 663	35 180	21 199	60,26	3 608	10,26
Herstellung von Möbeln, Schmuck, Musikinstrumenten, Sportgeräten, Spielwaren und sonstigen Erzeug- nissen, Recycling.....	569	1 756	22 846	14 655	64,14	1 678	7,35
Energie- und Wasserversorgung.....	2 402	2 552	32 568	20 147	61,86	2 615	8,03
Baugewerbe.....	2 091	2 053	25 094	16 119	64,23	605	2,41
Handel; Instandhaltung und Reparatur von Kfz und Gebrauchsgütern.....	8 636	1 885	23 859	15 410	64,59	1 394	5,84
Kredit- und Versicherungsgewerbe.....	4 982	2 331	32 209	19 716	61,21	4 567	14,18
Gastgewerbe.....	2 322	1 445	18 150	-	-	917	5,05
Verkehr und Nachrichtenübermittlung.....	5 402	2 330	30 767	-	-	2 068	6,72
Grundstücks- und Wohnungswesen, Vermietung beweglicher Sachen, Erbringung von Dienstleistungen überwiegend für Unternehmen.....	6 370	2 146	27 528	-	-	1 787	6,49

Noch 5.1 Ganzjährig beschäftigte Arbeitnehmer, deren Brutto- und Nettojahresverdienste sowie Sonderzahlungen im Jahr 2001 nach Wirtschaftszweigen

Wirtschaftszweig	Arbeitnehmer	Nachrichtl.: Bruttomonatsverdienst im Oktober 2001	Bruttogehaltsverdienst	Nettojahresverdienst		Jahressonderzahlungen	
				insgesamt	Anteil am Bruttogehaltsverdienst	insgesamt	Anteil am Bruttogehaltsverdienst
	Anzahl	Euro		%	Euro	%	
Teilzeitbeschäftigte Männer und Frauen einschließlich Altersteilzeitbeschäftigte							
Insgesamt.....	24 956	1 278	16 549	-	-	1 117	6,75
Produzierendes Gewerbe, Handel, Kredit- und Versicherungsgewerbe.....	18 005	1 355	17 586	12 127	68,96	1 307	7,43
Produzierendes Gewerbe.....	6 088	1 556	19 989	13 839	69,23	1 250	6,25
Bergbau und Gewinnung von Steinen und Erden, sonstiger Bergbau.....	232	2 026	28 110	17 659	62,82	2 744	9,76
Bergbau.....	217	2 075	28 877	18 029	62,43	2 923	10,12
Erzbergbau, Gewinnung von Steinen und Erden, sonstiger Bergbau.....	(15)	(1 318)	(17 038)	(12 315)	(72,28)	(150)	(0,88)
Verarbeitendes Gewerbe.....	3 548	1 260	16 278	11 381	69,92	879	5,40
Ernährungsgewerbe und Tabakverarbeitung.....	1 180	935	11 494	8 288	72,10	284	2,47
Textil- und Bekleidungsgewerbe.....	90	901	10 628	7 979	75,08	-	-
Ledergewerbe.....	-	-	-	-	-	-	-
Holzgewerbe (ohne Herstellung von Möbeln).....	/	/	/	/	/	/	/
Papier-, Verlags- und Druckgewerbe.....	(282)	(2 041)	(28 561)	(19 531)	(68,38)	(2 716)	(9,51)
Kokerei, Mineralölverarbeitung, Herstellung von Spalt- und Brutstoffen.....
Chemische Industrie.....	(181)	(1 420)	(18 275)	(12 817)	(70,13)	(1 395)	(7,64)
Herstellung von Gummi- und Kunststoffwaren.....	(47)	(848)	(14 227)	(10 205)	(71,73)	(54)	(0,38)
Glasgewerbe, Keramik, Verarbeitung von Steinen und Erden.....	(148)	(1 113)	(15 682)	(10 552)	(67,29)	(773)	(4,93)
Metallerzeugung und -bearbeitung, Herstellung von Metallerzeugnissen.....	(487)	(1 287)	(16 581)	(11 773)	(71,00)	(784)	(4,73)
Maschinenbau.....	/	/	/	/	/	/	/
Herstellung von Büromaschinen, Datenverarbeitungsgeräten, Elektrotechnik, Feinmechanik, Optik.....	493	1 294	15 815	10 713	67,74	695	4,40
Fahrzeugbau.....	(270)	(1 516)	(20 333)	(14 999)	(73,77)	(1 909)	(9,39)
Herstellung von Möbeln, Schmuck, Musikinstrumenten, Sportgeräten, Spielwaren und sonstigen Erzeugnissen, Recycling.....	(72)	(1 219)	(15 269)	(10 030)	(65,69)	(462)	(3,02)
Energie- und Wasserversorgung.....	1 531	2 420	30 435	20 693	67,99	2 351	7,72
Baugewerbe.....	(778)	(1 068)	(13 932)	(10 418)	(74,78)	(331)	(2,37)
Handel; Instandhaltung und Reparatur von Kfz und Gebrauchsgütern.....	11 177	1 233	16 014	11 052	69,01	1 245	7,78
Kredit- und Versicherungsgewerbe.....	740	1 555	21 547	14 274	66,25	2 704	12,55
Gastgewerbe.....	1 227	883	11 317	-	-	481	4,25
Verkehr und Nachrichtenübermittlung.....	1 982	1 376	17 854	-	-	1 116	6,25
Grundstücks- und Wohnungswesen, Vermietung beweglicher Sachen, Erbringung von Dienstleistungen überwiegend für Unternehmen.....	3 743	983	12 584	-	-	411	3,27

Noch 5.1 Ganzjährig beschäftigte Arbeitnehmer, deren Brutto- und Nettojahresverdienste sowie Sonderzahlungen im Jahr 2001 nach Wirtschaftszweigen

Wirtschaftszweig	Arbeit- nehmer	Nach- richtl.: Brutto- monats- ver- dienst im Oktober 2001	Brutto- jahres- verdienst	Nettojahresverdienst		Jahressonder- zahlungen	
				insgesamt	Anteil am Brutto- jahres- verdienst	insgesamt	Anteil am Brutto- jahres- verdienst
	Anzahl	Euro			%	Euro	%
Teilzeitbeschäftigte Männer einschließlich Altersteilzeitbeschäftigte							
Insgesamt.....	5 174	1 666	21 704	-	-	1 427	6,57
Produzierendes Gewerbe, Handel, Kredit- und Versicherungsgewerbe.....	3 802	1 819	23 621	16 339	69,17	1 674	7,09
Produzierendes Gewerbe.....	2 693	1 865	24 113	16 951	70,30	1 678	6,96
Bergbau und Gewinnung von Steinen und Erden, sonstiger Bergbau.....	(65)	(2 113)	(31 193)	(20 189)	(64,72)	(2 822)	(9,05)
Bergbau.....
Erzbergbau, Gewinnung von Steinen und Erden, sonstiger Bergbau.....
Verarbeitendes Gewerbe.....	927	1 437	19 501	13 988	71,73	1 361	6,98
Ernährungsgewerbe und Tabak- verarbeitung.....	/	/	/	/	/	/	/
Textil- und Bekleidungsgewerbe.....	(26)	(972)	(11 665)	(7 931)	(67,99)	-	-
Ledergewerbe.....	-	-	-	-	-	-	-
Holzgewerbe (ohne Herstellung von Möbeln).....
Papier-, Verlags- und Druckgewerbe.....	(107)	(2 487)	(35 504)	(25 525)	(71,89)	(3 089)	(8,70)
Kokerei, Mineralölverarbeitung, Her- stellung von Spalt- und Brutstoffen.....
Chemische Industrie.....
Herstellung von Gummi- und Kunst- stoffwaren.....	-	-	-	-	-	-	-
Glasgewerbe, Keramik, Verarbeitung von Steinen und Erden.....	/	/	/	/	/	/	/
Metallerzeugung und -bearbeitung, Herstellung von Metallerzeugnissen.....	(130)	(1 510)	(20 489)	(14 316)	(69,87)	(1 684)	(8,22)
Maschinenbau.....	/	/	/	/	/	/	/
Herstellung von Büromaschinen, Datenverarbeitungsgeräten, Elektro- technik, Feinmechanik, Optik.....	/	/	/	/	/	/	/
Fahrzeugbau.....	(122)	(1 602)	(22 293)	(15 964)	(71,61)	(2 396)	(10,75)
Herstellung von Möbeln, Schmuck, Musikinstrumenten, Sportgeräten, Spielwaren und sonstigen Erzeug- nissen, Recycling.....
Energie- und Wasserversorgung.....	1 206	2 522	31 489	21 729	69,00	2 392	7,60
Baugewerbe.....	(495)	(1 036)	(13 850)	(10 432)	(75,33)	(383)	(2,76)
Handel; Instandhaltung und Reparatur von Kfz und Gebrauchsgütern.....	(1 020)	(1 736)	(22 736)	(14 994)	(65,95)	(1 643)	(7,23)
Kredit- und Versicherungsgewerbe.....	/	/	/	/	/	/	/
Gastgewerbe.....	(253)	(927)	(12 322)	-	-	(422)	(3,42)
Verkehr und Nachrichtenübermittlung.....	544	1 365	17 500	-	-	1 035	5,91
Grundstücks- und Wohnungswesen, Vermietung beweglicher Sachen, Erbringung von Dienstleistungen überwiegend für Unternehmen.....	/	/	/	/	/	/	/

Noch 5.1 Ganzjährig beschäftigte Arbeitnehmer, deren Brutto- und Nettojahresverdienste sowie Sonderzahlungen im Jahr 2001 nach Wirtschaftszweigen

Wirtschaftszweig	Arbeit- nehmer	Nach- richtl.: Brutto- monats- ver- dienst im Oktober 2001	Brutto- jahres- verdienst	Nettojahresverdienst		Jahressonder- zahlungen	
				insgesamt	Anteil am Brutto- jahres- verdienst	insgesamt	Anteil am Brutto- jahres- verdienst
	Anzahl	Euro			%	Euro	%
Teilzeitbeschäftigte Frauen einschließlich Altersteilzeitbeschäftigte							
Insgesamt.....	19 782	1 177	15 201	-	-	1 036	6,81
Produzierendes Gewerbe, Handel, Kredit- und Versicherungsgewerbe.....	14 203	1 231	15 970	11 000	68,88	1 209	7,57
Produzierendes Gewerbe.....	3 395	1 311	16 718	11 371	68,01	911	5,45
Bergbau und Gewinnung von Steinen und Erden, sonstiger Bergbau.....	167	1 993	26 911	16 674	61,96	2 713	10,08
Bergbau.....
Erzbergbau, Gewinnung von Steinen und Erden, sonstiger Bergbau.....
Verarbeitendes Gewerbe.....	2 621	1 197	15 138	10 459	69,09	709	4,68
Ernährungsgewerbe und Tabak- verarbeitung.....	(982)	(953)	(11 712)	(8 303)	(70,90)	(293)	(2,50)
Textil- und Bekleidungsgewerbe.....
Ledergewerbe.....	-	-	-	-	-	-	-
Holzgewerbe (ohne Herstellung von Möbeln).....	/	/	/	/	/	/	/
Papier-, Verlags- und Druckgewerbe.....	(175)	(1 769)	(24 331)	(15 878)	(65,26)	(2 488)	(10,23)
Kokerei, Mineralölverarbeitung, Her- stellung von Spalt- und Brutstoffen.....
Chemische Industrie.....	(109)	(1 242)	(15 851)	(10 596)	(66,85)	(1 215)	(7,66)
Herstellung von Gummi- und Kunst- stoffwaren.....	(47)	(848)	(14 227)	(10 205)	(71,73)	(54)	(0,38)
Glasgewerbe, Keramik, Verarbeitung von Steinen und Erden.....
Metallerzeugung und -bearbeitung, Herstellung von Metallerzeugnissen.....	/	/	/	/	/	/	/
Maschinenbau.....	/	/	/	/	/	/	/
Herstellung von Büromaschinen, Datenverarbeitungsgeräten, Elektro- technik, Feinmechanik, Optik.....	426	1 303	15 987	10 735	67,15	742	4,64
Fahrzeugbau.....	/	/	/	/	/	/	/
Herstellung von Möbeln, Schmuck, Musikinstrumenten, Sportgeräten, Spielwaren und sonstigen Erzeug- nissen, Recycling.....	/	/	/	/	/	/	/
Energie- und Wasserversorgung.....	325	2 044	26 523	16 850	63,53	2 198	8,29
Baugewerbe.....	/	/	/	/	/	/	/
Handel; Instandhaltung und Reparatur von Kfz und Gebrauchsgütern.....	10 157	1 182	15 340	10 657	69,47	1 206	7,86
Kredit- und Versicherungsgewerbe.....	651	1 582	21 908	14 416	65,80	2 812	12,83
Gastgewerbe.....	974	871	11 057	-	-	496	4,48
Verkehr und Nachrichtenübermittlung.....	1 438	1 381	17 988	-	-	1 147	6,38
Grundstücks- und Wohnungswesen, Vermietung beweglicher Sachen, Erbringung von Dienstleistungen überwiegend für Unternehmen.....	3 167	933	11 758	-	-	376	3,20

6.1 Ganzjährig beschäftigte Arbeiter, deren Brutto- und Nettojahresverdienste sowie Sonderzahlungen im Jahr 2001 nach Wirtschaftszweigen

Wirtschaftszweig	Arbeiter	Nachrichtl.: Brutto- monats- verdienst im Oktober 2001	Brutto- jahres- verdienst	Nettojahresverdienst		Jahressonder- zahlungen	
				insge- samt	Anteil am Brutto- jahres- verdienst	insge- samt	Anteil am Brutto- jahres- verdienst
	Anzahl	Euro			%	Euro	%
Voll- und teilzeitbeschäftigte Männer und Frauen einschließlich Altersteilzeitbeschäftigte							
Insgesamt.....	110 580	1 800	22 895	-	-	1 186	5,18
Produzierendes Gewerbe, Handel, Kredit- und Versicherungsgewerbe.....	87 487	1 848	23 509	15 888	67,58	1 246	5,30
Produzierendes Gewerbe.....	73 645	1 887	24 031	16 201	67,42	1 305	5,43
Bergbau und Gewinnung von Steinen und Erden, sonstiger Bergbau.....	2 466	2 081	28 744	19 170	66,69	2 661	9,26
Bergbau.....
Erzbergbau, Gewinnung von Steinen und Erden, sonstiger Bergbau.....
Verarbeitendes Gewerbe.....	43 572	1 872	24 089	16 215	67,31	1 527	6,34
Ernährungsgewerbe und Tabak- verarbeitung.....	5 368	1 527	18 953	13 273	70,03	632	3,33
Textil- und Bekleidungsgewerbe.....	559	1 105	13 636	9 744	71,45	389	2,85
Ledergewerbe.....
Holzgewerbe (ohne Herstellung von Möbeln).....	1 686	1 806	22 608	15 375	68,01	1 144	5,06
Papier-, Verlags- und Druckgewerbe.....	2 055	2 035	26 623	17 776	66,77	1 980	7,44
Kokerei, Mineralölverarbeitung, Her- stellung von Spalt- und Brutstoffen.....
Chemische Industrie.....	1 881	1 981	25 538	17 360	67,98	1 962	7,68
Herstellung von Gummi- und Kunst- stoffwaren.....	2 565	1 713	22 437	15 415	68,71	1 553	6,92
Glasgewerbe, Keramik, Verarbeitung von Steinen und Erden.....	3 223	1 912	24 380	16 485	67,62	1 540	6,32
Metallerzeugung und -bearbeitung, Herstellung von Metallerzeugnissen.....	9 750	1 932	24 559	16 638	67,75	1 365	5,56
Maschinenbau.....	4 319	2 048	26 917	17 587	65,34	1 572	5,84
Herstellung von Büromaschinen, Datenverarbeitungsgeräten, Elektro- technik, Feinmechanik, Optik.....	3 790	1 725	21 664	14 671	67,72	979	4,52
Fahrzeugbau.....	5 841	2 127	28 231	18 425	65,26	2 823	10,00
Herstellung von Möbeln, Schmuck, Musikinstrumenten, Sportgeräten, Spielwaren und sonstigen Erzeug- nissen, Recycling.....	1 713	1 667	21 222	14 469	68,18	1 126	5,31
Energie- und Wasserversorgung.....	3 736	2 452	31 046	20 247	65,22	2 284	7,36
Baugewerbe.....	23 872	1 805	22 342	15 235	68,19	606	2,71
Handel; Instandhaltung und Reparatur von Kfz und Gebrauchsgütern.....	13 790	1 639	20 727	14 227	68,64	930	4,49
Kredit- und Versicherungsgewerbe.....
Gastgewerbe.....	4 066	1 221	15 501	-	-	660	4,25
Verkehr und Nachrichtenübermittlung.....	12 201	1 940	24 696	-	-	1 306	5,29
Grundstücks- und Wohnungswesen, Vermietung beweglicher Sachen, Erbringung von Dienstleistungen überwiegend für Unternehmen.....	6 826	1 292	16 216	-	-	505	3,12

**Noch 6.1 Ganzjährig beschäftigte Arbeiter, deren Brutto- und Nettojahresverdienste
sowie Sonderzahlungen im Jahr 2001 nach Wirtschaftszweigen**

Wirtschaftszweig	Arbeiter	Nachrichtl.: Bruttomonats- verdienst im Oktober 2001	Brutto- jahres- verdienst	Nettojahresverdienst		Jahressonder- zahlungen	
				insge- samt	Anteil am Brutto- jahres- verdienst	insge- samt	Anteil am Brutto- jahres- verdienst
	Anzahl	Euro		%		Euro	%
Voll- und teilzeitbeschäftigte Männer einschließlich Altersteilzeitbeschäftigte							
Insgesamt.....	90 401	1 890	24 030	-	-	1 226	5,10
Produzierendes Gewerbe, Handel, Kredit- und Versicherungsgewerbe.....	75 329	1 912	24 324	16 398	67,42	1 271	5,22
Produzierendes Gewerbe.....	64 219	1 939	24 689	16 604	67,26	1 329	5,38
Bergbau und Gewinnung von Steinen und Erden, sonstiger Bergbau.....	2 294	2 099	28 978	19 327	66,70	2 692	9,29
Bergbau.....
Erzbergbau, Gewinnung von Steinen und Erden, sonstiger Bergbau.....
Verarbeitendes Gewerbe.....	34 684	1 963	25 317	16 960	66,99	1 634	6,45
Ernährungsgewerbe und Tabak- verarbeitung.....	2 656	1 677	20 896	14 505	69,41	774	3,70
Textil- und Bekleidungsgewerbe.....	(147)	(1 243)	(15 189)	(11 051)	(72,76)	(329)	(2,17)
Ledergewerbe.....
Holzgewerbe (ohne Herstellung von Möbeln).....	1 487	1 830	22 891	15 514	67,77	1 154	5,04
Papier-, Verlags- und Druckgewerbe.....	1 566	2 170	28 478	18 998	66,71	2 153	7,56
Kokerei, Mineralölverarbeitung, Her- stellung von Spalt- und Brutstoffen.....
Chemische Industrie.....	1 447	2 024	26 144	17 739	67,85	1 980	7,57
Herstellung von Gummi- und Kunst- stoffwaren.....	1 968	1 800	23 562	16 125	68,44	1 625	6,90
Glasgewerbe, Keramik, Verarbeitung von Steinen und Erden.....	2 972	1 937	24 728	16 695	67,52	1 555	6,29
Metallerzeugung und -bearbeitung, Herstellung von Metallerzeugnissen.....	8 809	1 952	24 841	16 801	67,63	1 363	5,49
Maschinenbau.....	4 194	2 055	26 975	17 637	65,38	1 562	5,79
Herstellung von Büromaschinen, Datenverarbeitungsgeräten, Elektro- technik, Feinmechanik, Optik.....	2 249	1 946	24 321	16 327	67,13	1 067	4,39
Fahrzeugbau.....	5 170	2 161	28 686	18 699	65,19	2 853	9,95
Herstellung von Möbeln, Schmuck, Musikinstrumenten, Sportgeräten, Spielwaren und sonstigen Erzeug- nissen, Recycling.....	1 401	1 695	21 422	14 631	68,30	1 031	4,81
Energie- und Wasserversorgung.....	3 559	2 462	31 177	20 334	65,22	2 280	7,31
Baugewerbe.....	23 683	1 808	22 378	15 259	68,19	607	2,71
Handel; Instandhaltung und Reparatur von Kfz und Gebrauchsgütern.....	11 078	1 760	22 193	15 197	68,48	928	4,18
Kredit- und Versicherungsgewerbe.....
Gastgewerbe.....	1 534	1 393	17 923	-	-	703	3,92
Verkehr und Nachrichtenübermittlung.....	9 141	1 962	24 913	-	-	1 209	4,85
Grundstücks- und Wohnungswesen, Vermietung beweglicher Sachen, Erbringung von Dienstleistungen überwiegend für Unternehmen.....	4 397	1 531	19 282	-	-	679	3,52

**Noch 6.1 Ganzjährig beschäftigte Arbeiter, deren Brutto- und Nettojahresverdienste
sowie Sonderzahlungen im Jahr 2001 nach Wirtschaftszweigen**

Wirtschaftszweig	Arbeiter	Nachrichtl.: Bruttomonats- verdienst im Oktober 2001	Brutto- jahres- verdienst	Nettojahresverdienst		Jahressonder- zahlungen	
				insge- samt	Anteil am Brutto- jahres- verdienst	insge- samt	Anteil am Brutto- jahres- verdienst
	Anzahl	Euro		%	Euro	%	
Voll- und teilzeitbeschäftigte Frauen einschließlich Altersteilzeitbeschäftigte							
Insgesamt.....	20 179	1 399	17 811	-	-	1 004	5,64
Produzierendes Gewerbe, Handel, Kredit- und Versicherungsgewerbe.....	12 158	1 446	18 455	12 725	68,95	1 095	5,93
Produzierendes Gewerbe.....	9 426	1 534	19 554	13 452	68,80	1 141	5,84
Bergbau und Gewinnung von Steinen und Erden, sonstiger Bergbau.....	172	1 850	25 631	17 068	66,59	2 248	8,77
Bergbau.....
Erzbergbau, Gewinnung von Steinen und Erden, sonstiger Bergbau.....
Verarbeitendes Gewerbe.....	8 888	1 516	19 296	13 308	68,97	1 109	5,75
Ernährungsgewerbe und Tabak- verarbeitung.....	2 712	1 381	17 050	12 067	70,77	493	2,89
Textil- und Bekleidungsgewerbe.....	412	1 056	13 080	9 276	70,91	411	3,14
Ledergewerbe.....
Holzgewerbe (ohne Herstellung von Möbeln).....	199	1 631	20 492	14 337	69,97	1 071	5,22
Papier-, Verlags- und Druckgewerbe.....	489	1 605	20 684	13 866	67,04	1 427	6,90
Kokerei, Mineralölverarbeitung, Her- stellung von Spalt- und Brutstoffen.....
Chemische Industrie.....	433	1 838	23 514	16 097	68,45	1 901	8,09
Herstellung von Gummi- und Kunst- stoffwaren.....	597	1 426	18 731	13 079	69,83	1 315	7,02
Glasgewerbe, Keramik, Verarbeitung von Steinen und Erden.....	251	1 609	20 256	13 996	69,09	1 358	6,71
Metallerzeugung und -bearbeitung, Herstellung von Metallerzeugnissen.....	942	1 742	21 921	15 114	68,94	1 383	6,31
Maschinenbau.....	(126)	(1 820)	(24 995)	(15 924)	(63,71)	(1 915)	(7,66)
Herstellung von Büromaschinen, Datenverarbeitungsgeräten, Elektro- technik, Feinmechanik, Optik.....	1 540	1 404	17 783	12 254	68,90	851	4,79
Fahrzeugbau.....	670	1 859	24 715	16 305	65,97	2 589	10,47
Herstellung von Möbeln, Schmuck, Musikinstrumenten, Sportgeräten, Spielwaren und sonstigen Erzeug- nissen, Recycling.....	313	1 543	20 324	13 742	67,61	1 554	7,64
Energie- und Wasserversorgung.....	(178)	(2 239)	(28 424)	(18 498)	(65,08)	(2 369)	(8,33)
Baugewerbe.....	(189)	(1 436)	(17 818)	(12 201)	(68,47)	(518)	(2,91)
Handel; Instandhaltung und Reparatur von Kfz und Gebrauchsgütern.....	2 712	1 146	14 743	10 263	69,61	940	6,37
Kredit- und Versicherungsgewerbe.....
Gastgewerbe.....	2 533	1 116	14 035	-	-	633	4,51
Verkehr und Nachrichtenübermittlung.....	3 060	1 876	24 048	-	-	1 595	6,63
Grundstücks- und Wohnungswesen, Vermietung beweglicher Sachen, Erbringung von Dienstleistungen überwiegend für Unternehmen.....	2 429	859	10 665	-	-	191	1,79

Noch 6.1 Ganzjährig beschäftigte Arbeiter, deren Brutto- und Nettojahresverdienste sowie Sonderzahlungen im Jahr 2001 nach Wirtschaftszweigen

Wirtschaftszweig	Arbeiter	Nachrichtl.: Brutto- monats- verdienst im Oktober 2001	Brutto- jahres- verdienst	Nettojahresverdienst		Jahressonder- zahlungen	
				insge- samt	Anteil am Brutto- jahres- verdienst	insge- samt	Anteil am Brutto- jahres- verdienst
	Anzahl	Euro		%	Euro	%	
Vollzeitbeschäftigte Männer und Frauen							
Insgesamt.....	100 418	1 861	23 640	-	-	1 214	5,14
Produzierendes Gewerbe, Handel, Kredit- und Versicherungsgewerbe.....	82 033	1 876	23 849	16 088	67,46	1 248	5,23
Produzierendes Gewerbe.....	70 384	1 902	24 214	16 290	67,27	1 310	5,41
Bergbau und Gewinnung von Steinen und Erden, sonstiger Bergbau.....	2 439	2 086	28 769	19 167	66,62	2 666	9,27
Bergbau.....
Erzbergbau, Gewinnung von Steinen und Erden, sonstiger Bergbau.....
Verarbeitendes Gewerbe.....	41 715	1 904	24 492	16 455	67,19	1 564	6,38
Ernährungsgewerbe und Tabak- verarbeitung.....	4 686	1 616	20 087	14 004	69,72	700	3,48
Textil- und Bekleidungsgewerbe.....	479	1 147	14 241	10 051	70,58	455	3,19
Ledergewerbe.....
Holzgewerbe (ohne Herstellung von Möbeln).....	1 672	1 811	22 662	15 418	68,03	1 135	5,01
Papier-, Verlags- und Druckgewerbe.....	1 939	2 023	26 249	17 450	66,48	1 937	7,38
Kokerei, Mineralölverarbeitung, Her- stellung von Spalt- und Brutstoffen.....
Chemische Industrie.....	1 841	2 004	25 832	17 537	67,89	1 985	7,68
Herstellung von Gummi- und Kunst- stoffwaren.....	2 521	1 729	22 586	15 506	68,65	1 580	7,00
Glasgewerbe, Keramik, Verarbeitung von Steinen und Erden.....	3 129	1 938	24 642	16 649	67,57	1 563	6,34
Metallerzeugung und -bearbeitung, Herstellung von Metallerzeugnissen.....	9 517	1 950	24 773	16 768	67,69	1 373	5,54
Maschinenbau.....	4 306	2 052	26 946	17 604	65,33	1 577	5,85
Herstellung von Büromaschinen, Datenverarbeitungsgeräten, Elektro- technik, Feinmechanik, Optik.....	3 451	1 769	22 305	15 077	67,59	1 026	4,60
Fahrzeugbau.....	5 680	2 149	28 514	18 562	65,10	2 856	10,02
Herstellung von Möbeln, Schmuck, Musikinstrumenten, Sportgeräten, Spielwaren und sonstigen Erzeug- nissen, Recycling.....	1 701	1 672	21 264	14 491	68,15	1 133	5,33
Energie- und Wasserversorgung.....	2 713	2 442	31 140	19 815	63,63	2 255	7,24
Baugewerbe.....	23 517	1 815	22 450	15 292	68,11	610	2,72
Handel; Instandhaltung und Reparatur von Kfz und Gebrauchsgütern.....	11 617	1 720	21 616	14 860	68,74	862	3,99
Kredit- und Versicherungsgewerbe.....
Gastgewerbe.....	2 996	1 351	17 082	-	-	744	4,36
Verkehr und Nachrichtenübermittlung.....	10 762	2 019	25 670	-	-	1 326	5,17
Grundstücks- und Wohnungswesen, Vermietung beweglicher Sachen, Erbringung von Dienstleistungen überwiegend für Unternehmen.....	4 627	1 555	19 473	-	-	671	3,44

Noch 6.1 Ganzjährig beschäftigte Arbeiter, deren Brutto- und Nettojahresverdienste sowie Sonderzahlungen im Jahr 2001 nach Wirtschaftszweigen

Wirtschaftszweig	Arbeiter	Nachrichtl.: Brutto- monats- verdienst im Oktober 2001	Brutto- jahres- verdienst	Nettojahresverdienst		Jahressonder- zahlungen	
				insge- samt	Anteil am Brutto- jahres- verdienst	insge- samt	Anteil am Brutto- jahres- verdienst
	Anzahl	Euro		%	Euro	%	
Vollzeitbeschäftigte Männer							
Insgesamt.....	86 766	1 900	24 133	-	-	1 218	5,05
Produzierendes Gewerbe, Handel, Kredit- und Versicherungsgewerbe.....	72 722	1 914	24 315	16 373	67,34	1 254	5,16
Produzierendes Gewerbe.....	62 173	1 941	24 706	16 588	67,14	1 318	5,34
Bergbau und Gewinnung von Steinen und Erden, sonstiger Bergbau.....	2 270	2 103	28 988	19 315	66,63	2 696	9,30
Bergbau.....
Erzbergbau, Gewinnung von Steinen und Erden, sonstiger Bergbau.....
Verarbeitendes Gewerbe.....	33 959	1 976	25 456	17 034	66,92	1 642	6,45
Ernährungsgewerbe und Tabak- verarbeitung.....	2 458	1 743	21 741	15 012	69,05	817	3,76
Textil- und Bekleidungsgewerbe.....	(131)	(1 299)	(15 901)	(11 477)	(72,18)	(369)	(2,32)
Ledergewerbe.....
Holzgewerbe (ohne Herstellung von Möbeln).....	1 478	1 832	22 921	15 535	67,78	1 146	5,00
Papier-, Verlags- und Druckgewerbe.....	1 482	2 145	27 965	18 541	66,30	2 092	7,48
Kokerei, Mineralölverarbeitung, Her- stellung von Spalt- und Brutstoffen.....
Chemische Industrie.....	1 431	2 037	26 311	17 835	67,79	1 992	7,57
Herstellung von Gummi- und Kunst- stoffwaren.....	1 968	1 800	23 562	16 125	68,44	1 625	6,90
Glasgewerbe, Keramik, Verarbeitung von Steinen und Erden.....	2 878	1 967	25 023	16 880	67,46	1 581	6,32
Metallerzeugung und -bearbeitung, Herstellung von Metallerzeugnissen.....	8 700	1 957	24 883	16 824	67,61	1 357	5,45
Maschinenbau.....	4 180	2 058	27 005	17 655	65,38	1 567	5,80
Herstellung von Büromaschinen, Datenverarbeitungsgeräten, Elektro- technik, Feinmechanik, Optik.....	2 189	1 963	24 559	16 465	67,04	1 085	4,42
Fahrzeugbau.....	5 083	2 170	28 783	18 739	65,10	2 859	9,93
Herstellung von Möbeln, Schmuck, Musikinstrumenten, Sportgeräten, Spielwaren und sonstigen Erzeug- nissen, Recycling.....	1 393	1 699	21 449	14 649	68,30	1 035	4,83
Energie- und Wasserversorgung.....	2 595	2 449	31 232	19 870	63,62	2 247	7,19
Baugewerbe.....	23 349	1 817	22 474	15 308	68,11	611	2,72
Handel; Instandhaltung und Reparatur von Kfz und Gebrauchsgütern.....	10 517	1 751	21 984	15 096	68,67	866	3,94
Kredit- und Versicherungsgewerbe.....
Gastgewerbe.....	1 320	1 481	18 930	-	-	770	4,07
Verkehr und Nachrichtenübermittlung.....	8 668	1 993	25 303	-	-	1 217	4,81
Grundstücks- und Wohnungswesen, Vermietung beweglicher Sachen, Erbringung von Dienstleistungen überwiegend für Unternehmen.....	4 056	1 598	20 062	-	-	728	3,63

**Noch 6.1 Ganzjährig beschäftigte Arbeiter, deren Brutto- und Nettojahresverdienste
sowie Sonderzahlungen im Jahr 2001 nach Wirtschaftszweigen**

Wirtschaftszweig	Arbeiter	Nachrichtl.: Brutto- monats- verdienst im Oktober 2001	Brutto- jahres- verdienst	Nettojahresverdienst		Jahressonder- zahlungen	
				insge- sam	Anteil am Brutto- jahres- verdienst	insge- sam	Anteil am Brutto- jahres- verdienst
	Anzahl	Euro			%	Euro	%
Vollzeitbeschäftigte Frauen							
Insgesamt.....	13 653	1 611	20 507	-	-	1 189	5,80
Produzierendes Gewerbe, Handel, Kredit- und Versicherungsgewerbe.....	9 311	1 583	20 204	13 867	68,63	1 197	5,92
Produzierendes Gewerbe.....	8 211	1 604	20 486	14 036	68,52	1 247	6,09
Bergbau und Gewinnung von Steinen und Erden, sonstiger Bergbau.....
Bergbau.....
Erzbergbau, Gewinnung von Steinen und Erden, sonstiger Bergbau.....
Verarbeitendes Gewerbe.....	7 756	1 589	20 268	13 920	68,68	1 223	6,03
Ernährungsgewerbe und Tabak- verarbeitung.....	2 229	1 476	18 264	12 892	70,59	570	3,12
Textil- und Bekleidungsgewerbe.....	347	1 090	13 613	9 512	69,88	487	3,58
Ledergewerbe.....
Holzgewerbe (ohne Herstellung von Möbeln).....	194	1 649	20 688	14 523	70,20	1 054	5,09
Papier-, Verlags- und Druckgewerbe.....	458	1 626	20 699	13 921	67,25	1 434	6,93
Kokerei, Mineralölverarbeitung, Her- stellung von Spalt- und Brutstoffen.....
Chemische Industrie.....	409	1 889	24 157	16 496	68,29	1 959	8,11
Herstellung von Gummi- und Kunst- stoffwaren.....	553	1 475	19 118	13 308	69,61	1 418	7,42
Glasgewerbe, Keramik, Verarbeitung von Steinen und Erden.....	251	1 609	20 256	13 996	69,09	1 358	6,71
Metallerzeugung und -bearbeitung, Herstellung von Metallerzeugnissen.....	817	1 875	23 593	16 169	68,53	1 541	6,53
Maschinenbau.....	(126)	(1 820)	(24 995)	(15 924)	(63,71)	(1 915)	(7,66)
Herstellung von Büromaschinen, Datenverarbeitungsgeräten, Elektro- technik, Feinmechanik, Optik.....	1 263	1 434	18 398	12 670	68,87	924	5,02
Fahrzeugbau.....	597	1 967	26 226	17 053	65,02	2 833	10,80
Herstellung von Möbeln, Schmuck, Musikinstrumenten, Sportgeräten, Spielwaren und sonstigen Erzeug- nissen, Recycling.....	309	1 551	20 430	13 777	67,43	1 573	7,70
Energie- und Wasserversorgung.....	/	/	/	/	/	/	/
Baugewerbe.....	168	1 539	19 069	13 009	68,22	522	2,74
Handel; Instandhaltung und Reparatur von Kfz und Gebrauchsgütern.....	1 100	1 425	18 099	12 603	69,63	823	4,55
Kredit- und Versicherungsgewerbe.....	-	-	-	-	-	-	-
Gastgewerbe.....	1 677	1 249	15 627	-	-	723	4,63
Verkehr und Nachrichtenübermittlung.....	2 094	2 124	27 187	-	-	1 779	6,54
Grundstücks- und Wohnungswesen, Vermietung beweglicher Sachen, Erbringung von Dienstleistungen überwiegend für Unternehmen.....	570	1 250	15 282	-	-	263	1,72

Noch 6.1 Ganzjährig beschäftigte Arbeiter, deren Brutto- und Nettojahresverdienste sowie Sonderzahlungen im Jahr 2001 nach Wirtschaftszweigen

Wirtschaftszweig	Arbeiter	Nachrichtl.: Brutto- monats- verdienst im Oktober 2001	Brutto- jahres- verdienst	Nettojahresverdienst		Jahressonder- zahlungen	
				insge- samt	Anteil am Brutto- jahres- verdienst	insge- samt	Anteil am Brutto- jahres- verdienst
	Anzahl	Euro		%	Euro	%	
Teilzeitbeschäftigte Männer und Frauen einschließlich Altersteilzeitbeschäftigte							
Insgesamt.....	10 161	1 204	15 529	-	-	901	5,80
Produzierendes Gewerbe, Handel, Kredit- und Versicherungsgewerbe.....	5 454	1 421	18 393	12 873	69,99	1 229	6,68
Produzierendes Gewerbe.....	3 261	1 569	20 090	14 282	71,09	1 193	5,94
Bergbau und Gewinnung von Steinen und Erden, sonstiger Bergbau.....	/	/	/	/	/	/	/
Bergbau.....
Erzbergbau, Gewinnung von Steinen und Erden, sonstiger Bergbau.....
Verarbeitendes Gewerbe.....	1 857	1 154	15 031	10 822	72,00	697	4,64
Ernährungsgewerbe und Tabak- verarbeitung.....	(681)	(917)	(11 149)	(8 244)	(73,95)	(168)	(1,50)
Textil- und Bekleidungsgewerbe.....	80	854	10 034	7 910	78,83	-	-
Ledergewerbe.....	-	-	-	-	-	-	-
Holzgewerbe (ohne Herstellung von Möbeln).....
Papier-, Verlags- und Druckgewerbe.....	(116)	(2 247)	(32 873)	(23 242)	(70,70)	(2 707)	(8,23)
Kokerei, Mineralölverarbeitung, Her- stellung von Spalt- und Brutstoffen.....
Chemische Industrie.....
Herstellung von Gummi- und Kunst- stoffwaren.....
Glasgewerbe, Keramik, Verarbeitung von Steinen und Erden.....
Metallerzeugung und -bearbeitung, Herstellung von Metallerzeugnissen.....	(233)	(1 183)	(15 830)	(11 347)	(71,69)	(1 033)	(6,53)
Maschinenbau.....
Herstellung von Büromaschinen, Datenverarbeitungsgeräten, Elektro- technik, Feinmechanik, Optik.....	338	1 278	15 121	10 539	69,70	500	3,30
Fahrzeugbau.....	/	/	/	/	/	/	/
Herstellung von Möbeln, Schmuck, Musikinstrumenten, Sportgeräten, Spielwaren und sonstigen Erzeug- nissen, Recycling.....
Energie- und Wasserversorgung.....	1 023	2 477	30 797	21 393	69,46	2 364	7,68
Baugewerbe.....	(355)	(1 119)	(15 207)	(11 493)	(75,58)	(337)	(2,21)
Handel; Instandhaltung und Reparatur von Kfz und Gebrauchsgütern.....	2 173	1 207	15 976	10 843	67,87	1 293	8,09
Kredit- und Versicherungsgewerbe.....
Gastgewerbe.....	1 070	855	11 073	-	-	423	3,82
Verkehr und Nachrichtenübermittlung.....	1 438	1 353	17 412	-	-	1 153	6,62
Grundstücks- und Wohnungswesen, Vermietung beweglicher Sachen, Erbringung von Dienstleistungen überwiegend für Unternehmen.....	2 200	738	9 365	-	-	157	1,67

Noch 6.1 Ganzjährig beschäftigte Arbeiter, deren Brutto- und Nettojahresverdienste sowie Sonderzahlungen im Jahr 2001 nach Wirtschaftszweigen

Wirtschaftszweig	Arbeiter	Nachrichtl.: Bruttomonats- verdienst im Oktober 2001	Brutto- jahres- verdienst	Nettojahresverdienst		Jahressonder- zahlungen	
				insge- samt	Anteil am Brutto- jahres- verdienst	insge- samt	Anteil am Brutto- jahres- verdienst
	Anzahl	Euro			%	Euro	%
Teilzeitbeschäftigte Männer einschließlich Altersteilzeitbeschäftigte							
Insgesamt.....	3 635	1 648	21 561	-	-	1 413	6,55
Produzierendes Gewerbe, Handel, Kredit- und Versicherungsgewerbe.....	2 607	1 882	24 569	17 113	69,65	1 741	7,09
Produzierendes Gewerbe.....	2 047	1 869	24 148	17 116	70,88	1 648	6,82
Bergbau und Gewinnung von Steinen und Erden, sonstiger Bergbau.....
Bergbau.....
Erzbergbau, Gewinnung von Steinen und Erden, sonstiger Bergbau.....
Verarbeitendes Gewerbe.....	(725)	(1 367)	(18 772)	(13 486)	(71,84)	(1 273)	(6,78)
Ernährungsgewerbe und Tabak- verarbeitung.....	/	/	/	/	/	/	/
Textil- und Bekleidungsgewerbe.....
Ledergewerbe.....	-	-	-	-	-	-	-
Holzgewerbe (ohne Herstellung von Möbeln).....
Papier-, Verlags- und Druckgewerbe.....	84	2 601	37 503	27 041	72,10	3 223	8,60
Kokerei, Mineralölverarbeitung, Her- stellung von Spalt- und Brutstoffen.....
Chemische Industrie.....
Herstellung von Gummi- und Kunst- stoffwaren.....	-	-	-	-	-	-	-
Glasgewerbe, Keramik, Verarbeitung von Steinen und Erden.....
Metallerzeugung und -bearbeitung, Herstellung von Metallerzeugnissen.....	(108)	(1 548)	(21 414)	(14 966)	(69,89)	(1 826)	(8,52)
Maschinenbau.....
Herstellung von Büromaschinen, Datenverarbeitungsgeräten, Elektro- technik, Feinmechanik, Optik.....	/	/	/	/	/	/	/
Fahrzeugbau.....	/	/	/	/	/	/	/
Herstellung von Möbeln, Schmuck, Musikinstrumenten, Sportgeräten, Spielwaren und sonstigen Erzeug- nissen, Recycling.....
Energie- und Wasserversorgung.....	964	2 498	31 027	21 582	69,56	2 370	7,64
Baugewerbe.....	333	1 151	15 669	11 854	75,65	327	2,09
Handel; Instandhaltung und Reparatur von Kfz und Gebrauchsgütern.....	(561)	(1 929)	(26 104)	(17 102)	(65,51)	(2 081)	(7,97)
Kredit- und Versicherungsgewerbe.....	-	-	-	-	-	-	-
Gastgewerbe.....	(214)	(850)	(11 712)	-	-	(292)	(2,49)
Verkehr und Nachrichtenübermittlung.....	473	1 386	17 769	-	-	1 065	5,99
Grundstücks- und Wohnungswesen, Vermietung beweglicher Sachen, Erbringung von Dienstleistungen überwiegend für Unternehmen.....	(341)	(729)	(9 998)	-	-	(90)	(0,90)

Noch 6.1 Ganzjährig beschäftigte Arbeiter, deren Brutto- und Nettojahresverdienste sowie Sonderzahlungen im Jahr 2001 nach Wirtschaftszweigen

Wirtschaftszweig	Arbeiter	Nachrichtl.: Brutto- monats- verdienst im Oktober 2001	Brutto- jahres- verdienst	Nettojahresverdienst		Jahressonder- zahlungen	
				insge- samt	Anteil am Brutto- jahres- verdienst	insge- samt	Anteil am Brutto- jahres- verdienst
	Anzahl	Euro		%		Euro	%
Teilzeitbeschäftigte Frauen einschließlich Altersteilzeitbeschäftigte							
Insgesamt.....	6 526	956	12 170	-	-	617	5,07
Produzierendes Gewerbe, Handel, Kredit- und Versicherungsgewerbe.....	2 846	998	12 736	8 989	70,58	761	5,97
Produzierendes Gewerbe.....	1 215	1 065	13 254	9 508	71,73	426	3,22
Bergbau und Gewinnung von Steinen und Erden, sonstiger Bergbau.....
Bergbau.....
Erzbergbau, Gewinnung von Steinen und Erden, sonstiger Bergbau.....	-	-	-	-	-	-	-
Verarbeitendes Gewerbe.....	1 132	1 018	12 633	9 115	72,15	327	2,59
Ernährungsgewerbe und Tabak- verarbeitung.....	(483)	(944)	(11 449)	(8 258)	(72,13)	(139)	(1,21)
Textil- und Bekleidungsgewerbe.....
Ledergewerbe.....	-	-	-	-	-	-	-
Holzgewerbe (ohne Herstellung von Möbeln).....
Papier-, Verlags- und Druckgewerbe.....	/	/	/	/	/	/	/
Kokerei, Mineralölverarbeitung, Her- stellung von Spalt- und Brutstoffen.....	-	-	-	-	-	-	-
Chemische Industrie.....
Herstellung von Gummi- und Kunst- stoffwaren.....
Glasgewerbe, Keramik, Verarbeitung von Steinen und Erden.....	-	-	-	-	-	-	-
Metallerzeugung und -bearbeitung, Herstellung von Metallerzeugnissen.....	/	/	/	/	/	/	/
Maschinenbau.....	-	-	-	-	-	-	-
Herstellung von Büromaschinen, Datenverarbeitungsgeräten, Elektro- technik, Feinmechanik, Optik.....	278	1 268	14 987	10 360	69,12	518	3,46
Fahrzeugbau.....	/	/	/	/	/	/	/
Herstellung von Möbeln, Schmuck, Musikinstrumenten, Sportgeräten, Spielwaren und sonstigen Erzeug- nissen, Recycling.....
Energie- und Wasserversorgung.....	/	/	/	/	/	/	/
Baugewerbe.....
Handel; Instandhaltung und Reparatur von Kfz und Gebrauchsgütern.....	1 612	956	12 454	8 666	69,59	1 019	8,18
Kredit- und Versicherungsgewerbe.....
Gastgewerbe.....	856	856	10 914	-	-	456	4,18
Verkehr und Nachrichtenübermittlung.....	965	1 337	17 238	-	-	1 195	6,94
Grundstücks- und Wohnungswesen, Vermietung beweglicher Sachen, Erbringung von Dienstleistungen überwiegend für Unternehmen.....	1 859	740	9 249	-	-	169	1,83

7.1 Ganzjährig beschäftigte Angestellte, deren Brutto- und Nettojahresverdienste sowie Sonderzahlungen im Jahr 2001 nach Wirtschaftszweigen

Wirtschaftszweig	Ange- stellte	Nach- richtl.: Brutto- monats- verdienst im Oktober 2001	Brutto- jahres- verdienst	Nettojahresverdienst		Jahressonder- zahlungen	
				insge- samt	Anteil am Brutto- jahres- verdienst	insge- samt	Anteil am Brutto- jahres- verdienst
	Anzahl	Euro		%		Euro	%
Voll- und teilzeitbeschäftigte Männer und Frauen einschließlich Altersteilzeitbeschäftigte							
Insgesamt.....	87 060	2 402	31 122	-	-	2 328	7,48
Produzierendes Gewerbe, Handel, Kredit- und Versicherungsgewerbe.....	65 302	2 383	30 795	19 585	63,60	2 349	7,63
Produzierendes Gewerbe.....	33 874	2 753	35 423	22 409	63,26	2 571	7,26
Bergbau und Gewinnung von Steinen und Erden, sonstiger Bergbau.....	1 557	3 005	39 920	24 536	61,46	3 830	9,59
Bergbau.....	1 376	3 085	41 189	25 120	60,99	4 122	10,01
Erzbergbau, Gewinnung von Steinen und Erden, sonstiger Bergbau.....	(181)	(2 392)	(30 268)	(20 099)	(66,40)	(1 607)	(5,31)
Verarbeitendes Gewerbe.....	21 130	2 758	35 736	22 665	63,42	2 809	7,86
Ernährungsgewerbe und Tabak- verarbeitung.....	2 435	1 489	18 392	12 589	68,45	695	3,78
Textil- und Bekleidungsgewerbe.....	(226)	(2 235)	(26 720)	(16 590)	(62,09)	(554)	(2,07)
Ledergewerbe.....
Holzgewerbe (ohne Herstellung von Möbeln).....	481	2 363	29 092	19 837	68,19	1 230	4,23
Papier-, Verlags- und Druckgewerbe.....	1 863	2 967	39 120	25 075	64,10	3 996	10,22
Kokerei, Mineralölverarbeitung, Her- stellung von Spalt- und Brutstoffen.....
Chemische Industrie.....	1 566	2 609	34 014	21 929	64,47	2 876	8,46
Herstellung von Gummi- und Kunst- stoffwaren.....	543	2 729	35 684	22 308	62,52	2 475	6,94
Glasgewerbe, Keramik, Verarbeitung von Steinen und Erden.....	1 803	2 562	33 065	20 692	62,58	2 551	7,72
Metallerzeugung und -bearbeitung, Herstellung von Metallerzeugnissen.....	3 123	2 601	33 179	21 010	63,32	1 966	5,92
Maschinenbau.....	2 038	3 027	38 662	24 932	64,49	2 039	5,27
Herstellung von Büromaschinen, Datenverarbeitungsgeräten, Elektro- technik, Feinmechanik, Optik.....	2 659	2 910	37 289	23 547	63,15	2 779	7,45
Fahrzeugbau.....	3 195	3 746	50 091	30 659	61,21	5 456	10,89
Herstellung von Möbeln, Schmuck, Musikinstrumenten, Sportgeräten, Spielwaren und sonstigen Erzeug- nissen, Recycling.....	535	2 156	27 363	16 863	61,63	1 515	5,54
Energie- und Wasserversorgung.....	5 264	2 825	36 377	22 883	62,90	3 047	8,38
Baugewerbe.....	5 924	2 606	32 279	20 517	63,56	970	3,00
Handel; Instandhaltung und Reparatur von Kfz und Gebrauchsgütern.....	24 151	1 869	23 805	15 478	65,02	1 427	5,99
Kredit- und Versicherungsgewerbe.....	7 277	2 363	32 450	20 072	61,85	4 377	13,49
Gastgewerbe.....	1 526	2 028	25 650	-	-	1 592	6,21
Verkehr und Nachrichtenübermittlung.....	7 864	2 545	33 769	-	-	2 496	7,39
Grundstücks- und Wohnungswesen, Vermietung beweglicher Sachen, Erbringung von Dienstleistungen überwiegend für Unternehmen.....	12 369	2 461	31 837	-	-	2 197	6,90

Noch 7.1 Ganzjährig beschäftigte Angestellte, deren Brutto- und Nettojahresverdienste sowie Sonderzahlungen im Jahr 2001 nach Wirtschaftszweigen

Wirtschaftszweig	Ange- stellte	Nach- richtl.: Brutto- monats- verdienst im Oktober 2001	Brutto- jahres- verdienst	Nettojahresverdienst		Jahressonder- zahlungen	
				insge- samt	Anteil am Brutto- jahres- verdienst	insge- samt	Anteil am Brutto- jahres- verdienst
	Anzahl	Euro			%	Euro	%
Voll- und teilzeitbeschäftigte Männer einschließlich Altersteilzeitbeschäftigte							
Insgesamt.....	38 079	2 958	38 258	-	-	2 764	7,22
Produzierendes Gewerbe, Handel, Kredit- und Versicherungsgewerbe.....	27 973	2 997	38 642	24 468	63,32	2 755	7,13
Produzierendes Gewerbe.....	18 240	3 252	42 018	26 624	63,36	3 129	7,45
Bergbau und Gewinnung von Steinen und Erden, sonstiger Bergbau.....	829	3 419	45 285	28 074	61,99	4 315	9,53
Bergbau.....	748	3 480	46 227	28 405	61,45	4 539	9,82
Erzbergbau, Gewinnung von Steinen und Erden, sonstiger Bergbau.....	(81)	(2 856)	(36 620)	(25 035)	(68,37)	(2 251)	(6,15)
Verarbeitendes Gewerbe.....	10 958	3 369	43 902	27 860	63,46	3 607	8,22
Ernährungsgewerbe und Tabak- verarbeitung.....	(252)	(2 923)	(37 246)	(23 710)	(63,66)	(2 399)	(6,44)
Textil- und Bekleidungsgewerbe.....	/	/	/	/	/	/	/
Ledergewerbe.....
Holzgewerbe (ohne Herstellung von Möbeln).....	255	2 835	35 182	24 347	69,20	1 694	4,81
Papier-, Verlags- und Druckgewerbe.....	807	3 637	47 749	30 898	64,71	4 725	9,90
Kokerei, Mineralölverarbeitung, Her- stellung von Spalt- und Brutstoffen.....
Chemische Industrie.....	781	2 880	37 418	24 447	65,34	3 042	8,13
Herstellung von Gummi- und Kunst- stoffwaren.....	287	3 219	42 347	26 247	61,98	2 819	6,66
Glasgewerbe, Keramik, Verarbeitung von Steinen und Erden.....	969	2 935	38 108	23 711	62,22	3 102	8,14
Metallerzeugung und -bearbeitung, Herstellung von Metallerzeugnissen.....	1 660	2 976	38 075	24 148	63,42	2 338	6,14
Maschinenbau.....	1 482	3 297	42 110	27 362	64,98	2 144	5,09
Herstellung von Büromaschinen, Datenverarbeitungsgeräten, Elektro- technik, Feinmechanik, Optik.....	1 632	3 479	44 638	28 230	63,24	3 459	7,75
Fahrzeugbau.....	2 158	4 101	55 141	34 169	61,97	6 171	11,19
Herstellung von Möbeln, Schmuck, Musikinstrumenten, Sportgeräten, Spielwaren und sonstigen Erzeug- nissen, Recycling.....	(215)	(2 597)	(32 725)	(20 252)	(61,89)	(1 442)	(4,41)
Energie- und Wasserversorgung.....	2 714	3 121	40 407	25 740	63,70	3 486	8,63
Baugewerbe.....	3 739	2 968	36 942	23 322	63,13	1 206	3,27
Handel; Instandhaltung und Reparatur von Kfz und Gebrauchsgütern.....	8 070	2 474	31 357	19 866	63,35	1 577	5,03
Kredit- und Versicherungsgewerbe.....	1 663	2 741	36 963	23 157	62,65	4 373	11,83
Gastgewerbe.....	763	2 252	28 549	-	-	1 862	6,52
Verkehr und Nachrichtenübermittlung.....	4 083	2 738	36 014	-	-	2 862	7,95
Grundstücks- und Wohnungswesen, Vermietung beweglicher Sachen, Erbringung von Dienstleistungen überwiegend für Unternehmen.....	5 260	3 023	39 367	-	-	2 865	7,28

Noch 7.1 Ganzjährig beschäftigte Angestellte, deren Brutto- und Nettojahresverdienste sowie Sonderzahlungen im Jahr 2001 nach Wirtschaftszweigen

Wirtschaftszweig	Ange- stellte	Nach- richtl.: Brutto- monats- verdienst im Oktober 2001	Brutto- jahres- verdienst	Nettojahresverdienst		Jahressonder- zahlungen	
				insge- samt	Anteil am Brutto- jahres- verdienst	insge- samt	Anteil am Brutto- jahres- verdienst
	Anzahl	Euro		%	Euro	%	
Voll- und teilzeitbeschäftigte Frauen einschließlich Altersteilzeitbeschäftigte							
Insgesamt.....	48 981	1 970	25 574	-	-	1 988	7,77
Produzierendes Gewerbe, Handel, Kredit- und Versicherungsgewerbe.....	37 329	1 922	24 915	15 926	63,92	2 045	8,21
Produzierendes Gewerbe.....	15 635	2 170	27 730	17 492	63,08	1 920	6,92
Bergbau und Gewinnung von Steinen und Erden, sonstiger Bergbau.....	728	2 533	33 808	20 506	60,65	3 278	9,69
Bergbau.....	628	2 615	35 192	21 209	60,27	3 626	10,30
Erzbergbau, Gewinnung von Steinen und Erden, sonstiger Bergbau.....	100	2 014	25 086	16 073	64,07	1 081	4,31
Verarbeitendes Gewerbe.....	10 172	2 099	26 940	17 068	63,36	1 948	7,23
Ernährungsgewerbe und Tabak- verarbeitung.....	2 183	1 323	16 216	11 306	69,72	498	3,07
Textil- und Bekleidungsgewerbe.....	(179)	(2 130)	(25 518)	(15 728)	(61,64)	(402)	(1,57)
Ledergewerbe.....
Holzgewerbe (ohne Herstellung von Möbeln).....	(226)	(1 832)	(22 223)	(14 749)	(66,37)	(706)	(3,18)
Papier-, Verlags- und Druckgewerbe.....	1 055	2 455	32 520	20 621	63,41	3 439	10,57
Kokerei, Mineralölverarbeitung, Her- stellung von Spalt- und Brutstoffen.....
Chemische Industrie.....	785	2 339	30 629	19 425	63,42	2 711	8,85
Herstellung von Gummi- und Kunst- stoffwaren.....	(256)	(2 179)	(28 207)	(17 888)	(63,42)	(2 089)	(7,41)
Glasgewerbe, Keramik, Verarbeitung von Steinen und Erden.....	834	2 129	27 203	17 184	63,17	1 911	7,03
Metallerzeugung und -bearbeitung, Herstellung von Metallerzeugnissen.....	1 463	2 175	27 624	17 449	63,17	1 543	5,59
Maschinenbau.....	555	2 306	29 462	18 446	62,61	1 760	5,97
Herstellung von Büromaschinen, Datenverarbeitungsgeräten, Elektro- technik, Feinmechanik, Optik.....	1 026	2 005	25 598	16 098	62,89	1 697	6,63
Fahrzeugbau.....	1 038	3 008	39 592	23 363	59,01	3 967	10,02
Herstellung von Möbeln, Schmuck, Musikinstrumenten, Sportgeräten, Spielwaren und sonstigen Erzeug- nissen, Recycling.....	320	1 861	23 764	14 588	61,39	1 563	6,58
Energie- und Wasserversorgung.....	2 550	2 509	32 086	19 842	61,84	2 579	8,04
Baugewerbe.....	2 185	1 986	24 297	15 717	64,68	565	2,33
Handel; Instandhaltung und Reparatur von Kfz und Gebrauchsgütern.....	16 081	1 566	20 015	13 276	66,33	1 351	6,75
Kredit- und Versicherungsgewerbe.....	5 613	2 251	31 113	19 158	61,57	4 379	14,07
Gastgewerbe.....	763	1 803	22 753	-	-	1 322	5,81
Verkehr und Nachrichtenübermittlung.....	3 781	2 336	31 345	-	-	2 101	6,70
Grundstücks- und Wohnungswesen, Vermietung beweglicher Sachen, Erbringung von Dienstleistungen überwiegend für Unternehmen.....	7 108	2 045	26 264	-	-	1 704	6,49

Noch 7.1 Ganzjährig beschäftigte Angestellte, deren Brutto- und Nettojahresverdienste sowie Sonderzahlungen im Jahr 2001 nach Wirtschaftszweigen

Wirtschaftszweig	Ange- stellte	Nach- richtl.: Brutto- monats- verdienst im Oktober 2001	Brutto- jahres- verdienst	Nettojahresverdienst		Jahressonder- zahlungen	
				insge- samt	Anteil am Brutto- jahres- verdienst	insge- samt	Anteil am Brutto- jahres- verdienst
	Anzahl	Euro		%	Euro	%	
Vollzeitbeschäftigte Männer und Frauen							
Insgesamt.....	72 265	2 622	33 962	-	-	2 545	7,49
Produzierendes Gewerbe, Handel, Kredit- und Versicherungsgewerbe.....	52 751	2 634	34 022	21 437	63,01	2 589	7,61
Produzierendes Gewerbe.....	31 048	2 863	36 839	23 236	63,07	2 685	7,29
Bergbau und Gewinnung von Steinen und Erden, sonstiger Bergbau.....	1 352	3 146	41 678	25 614	61,46	3 983	9,56
Bergbau.....	1 183	3 243	43 164	26 313	60,96	4 308	9,98
Erzbergbau, Gewinnung von Steinen und Erden, sonstiger Bergbau.....	(169)	(2 464)	(31 273)	(20 717)	(66,24)	(1 708)	(5,46)
Verarbeitendes Gewerbe.....	19 439	2 878	37 309	23 593	63,24	2 959	7,93
Ernährungsgewerbe und Tabak- verarbeitung.....	1 937	1 625	20 046	13 681	68,25	760	3,79
Textil- und Bekleidungsgewerbe.....	(215)	(2 280)	(27 255)	(16 969)	(62,26)	(580)	(2,13)
Ledergewerbe.....
Holzgewerbe (ohne Herstellung von Möbeln).....	410	2 516	31 067	21 263	68,44	1 402	4,51
Papier-, Verlags- und Druckgewerbe.....	1 697	3 072	40 446	25 870	63,96	4 121	10,19
Kokerei, Mineralölverarbeitung, Her- stellung von Spalt- und Brutstoffen.....
Chemische Industrie.....	1 425	2 714	35 398	22 732	64,22	3 009	8,50
Herstellung von Gummi- und Kunst- stoffwaren.....	540	2 735	35 763	22 369	62,55	2 484	6,94
Glasgewerbe, Keramik, Verarbeitung von Steinen und Erden.....	1 749	2 603	33 605	21 033	62,59	2 606	7,75
Metallerzeugung und -bearbeitung, Herstellung von Metallerzeugnissen.....	2 869	2 709	34 586	21 793	63,01	2 091	6,04
Maschinenbau.....	1 910	3 114	39 787	25 616	64,38	2 097	5,27
Herstellung von Büromaschinen, Datenverarbeitungsgeräten, Elektro- technik, Feinmechanik, Optik.....	2 505	3 008	38 517	24 314	63,12	2 881	7,48
Fahrzeugbau.....	3 086	3 816	51 033	31 139	61,02	5 567	10,91
Herstellung von Möbeln, Schmuck, Musikinstrumenten, Sportgeräten, Spielwaren und sonstigen Erzeug- nissen, Recycling.....	475	2 270	28 881	17 755	61,48	1 640	5,68
Energie- und Wasserversorgung.....	4 756	2 880	37 089	23 267	62,73	3 124	8,42
Baugewerbe.....	5 501	2 727	33 772	21 363	63,26	1 019	3,02
Handel; Instandhaltung und Reparatur von Kfz und Gebrauchsgütern.....	15 147	2 244	28 430	18 078	63,59	1 541	5,42
Kredit- und Versicherungsgewerbe.....	6 556	2 448	33 596	20 677	61,55	4 554	13,56
Gastgewerbe.....	1 369	2 138	27 105	-	-	1 674	6,18
Verkehr und Nachrichtenübermittlung.....	7 320	2 627	34 865	-	-	2 606	7,47
Grundstücks- und Wohnungswesen, Vermietung beweglicher Sachen, Erbringung von Dienstleistungen überwiegend für Unternehmen.....	10 826	2 622	33 927	-	-	2 400	7,08

Noch 7.1 Ganzjährig beschäftigte Angestellte, deren Brutto- und Nettojahresverdienste sowie Sonderzahlungen im Jahr 2001 nach Wirtschaftszweigen

Wirtschaftszweig	Ange- stellte	Nach- richtl.: Brutto- monats- verdienst im Oktober 2001	Brutto- jahres- verdienst	Nettojahresverdienst		Jahressonder- zahlungen	
				insge- samt	Anteil am Brutto- jahres- verdienst	insge- samt	Anteil am Brutto- jahres- verdienst
	Anzahl	Euro		%		Euro	%
Vollzeitbeschäftigte Männer							
Insgesamt.....	36 540	3 011	38 941	-	-	2 819	7,24
Produzierendes Gewerbe, Handel, Kredit- und Versicherungsgewerbe.....	26 779	3 056	39 404	24 906	63,21	2 810	7,13
Produzierendes Gewerbe.....	17 593	3 304	42 680	26 999	63,26	3 179	7,45
Bergbau und Gewinnung von Steinen und Erden, sonstiger Bergbau.....	788	3 475	45 921	28 494	62,05	4 376	9,53
Bergbau.....	711	3 532	46 802	28 802	61,54	4 598	9,82
Erzbergbau, Gewinnung von Steinen und Erden, sonstiger Bergbau.....	(77)	(2 946)	(37 816)	(25 663)	(67,86)	(2 338)	(6,18)
Verarbeitendes Gewerbe.....	10 756	3 401	44 311	28 086	63,39	3 643	8,22
Ernährungsgewerbe und Tabak- verarbeitung.....	(252)	(2 923)	(37 246)	(23 710)	(63,66)	(2 399)	(6,44)
Textil- und Bekleidungsgewerbe.....	/	/	/	/	/	/	/
Ledergewerbe.....
Holzgewerbe (ohne Herstellung von Möbeln).....	255	2 835	35 182	24 347	69,20	1 694	4,81
Papier-, Verlags- und Druckgewerbe.....	785	3 682	48 311	31 213	64,61	4 786	9,91
Kokerei, Mineralölverarbeitung, Her- stellung von Spalt- und Brutstoffen.....
Chemische Industrie.....	725	2 956	38 380	24 932	64,96	3 130	8,16
Herstellung von Gummi- und Kunst- stoffwaren.....	287	3 219	42 347	26 247	61,98	2 819	6,66
Glasgewerbe, Keramik, Verarbeitung von Steinen und Erden.....	955	2 957	38 405	23 844	62,09	3 134	8,16
Metallerzeugung und -bearbeitung, Herstellung von Metallerzeugnissen.....	1 639	2 998	38 366	24 320	63,39	2 356	6,14
Maschinenbau.....	1 451	3 322	42 427	27 546	64,92	2 156	5,08
Herstellung von Büromaschinen, Datenverarbeitungsgeräten, Elektro- technik, Feinmechanik, Optik.....	1 627	3 490	44 785	28 323	63,24	3 471	7,75
Fahrzeugbau.....	2 123	4 143	55 704	34 481	61,90	6 237	11,20
Herstellung von Möbeln, Schmuck, Musikinstrumenten, Sportgeräten, Spielwaren und sonstigen Erzeug- nissen, Recycling.....	(215)	(2 597)	(32 725)	(20 252)	(61,89)	(1 442)	(4,41)
Energie- und Wasserversorgung.....	2 472	3 171	41 100	26 075	63,44	3 585	8,72
Baugewerbe.....	3 577	3 065	38 155	24 037	63,00	1 239	3,25
Handel; Instandhaltung und Reparatur von Kfz und Gebrauchsgütern.....	7 611	2 533	32 124	20 315	63,24	1 606	5,00
Kredit- und Versicherungsgewerbe.....	1 574	2 820	37 987	23 719	62,44	4 512	11,88
Gastgewerbe.....	724	2 300	29 237	-	-	1 900	6,50
Verkehr und Nachrichtenübermittlung.....	4 012	2 765	36 374	-	-	2 898	7,97
Grundstücks- und Wohnungswesen, Vermietung beweglicher Sachen, Erbringung von Dienstleistungen überwiegend für Unternehmen.....	5 026	3 070	39 922	-	-	2 935	7,35

Noch 7.1 Ganzjährig beschäftigte Angestellte, deren Brutto- und Nettojahresverdienste sowie Sonderzahlungen im Jahr 2001 nach Wirtschaftszweigen

Wirtschaftszweig	Ange- stellte	Nach- richtl.: Brutto- monats- verdienst im Oktober 2001	Brutto- jahres- verdienst	Nettojahresverdienst		Jahressonder- zahlungen	
				insge- samt	Anteil am Brutto- jahres- verdienst	insge- samt	Anteil am Brutto- jahres- verdienst
	Anzahl	Euro		%	Euro	%	
Vollzeitbeschäftigte Frauen							
Insgesamt.....	35 725	2 224	28 869	-	-	2 265	7,85
Produzierendes Gewerbe, Handel, Kredit- und Versicherungsgewerbe.....	25 972	2 198	28 472	17 860	62,73	2 361	8,29
Produzierendes Gewerbe.....	13 454	2 287	29 201	18 316	62,72	2 039	6,98
Bergbau und Gewinnung von Steinen und Erden, sonstiger Bergbau.....	564	2 686	35 749	21 590	60,39	3 435	9,61
Bergbau.....	472	2 808	37 688	22 569	59,88	3 873	10,28
Erzbergbau, Gewinnung von Steinen und Erden, sonstiger Bergbau.....	92	2 058	25 754	16 545	64,24	1 176	4,57
Verarbeitendes Gewerbe.....	8 684	2 230	28 637	18 026	62,95	2 111	7,37
Ernährungsgewerbe und Tabak- verarbeitung.....	1 685	1 431	17 474	12 181	69,71	515	2,95
Textil- und Bekleidungsgewerbe.....	(179)	(2 130)	(25 518)	(15 728)	(61,64)	(402)	(1,57)
Ledergewerbe.....
Holzgewerbe (ohne Herstellung von Möbeln).....	155	1 991	24 289	16 183	66,62	921	3,79
Papier-, Verlags- und Druckgewerbe.....	912	2 547	33 675	21 270	63,16	3 548	10,54
Kokerei, Mineralölverarbeitung, Her- stellung von Spalt- und Brutstoffen.....
Chemische Industrie.....	700	2 463	32 312	20 454	63,30	2 883	8,92
Herstellung von Gummi- und Kunst- stoffwaren.....	(253)	(2 186)	(28 295)	(17 971)	(63,51)	(2 103)	(7,43)
Glasgewerbe, Keramik, Verarbeitung von Steinen und Erden.....	793	2 176	27 826	17 649	63,43	1 970	7,08
Metallerzeugung und -bearbeitung, Herstellung von Metallerzeugnissen.....	1 231	2 324	29 552	18 427	62,35	1 737	5,88
Maschinenbau.....	459	2 456	31 449	19 523	62,08	1 908	6,07
Herstellung von Büromaschinen, Datenverarbeitungsgeräten, Elektro- technik, Feinmechanik, Optik.....	878	2 113	26 905	16 885	62,76	1 788	6,65
Fahrzeugbau.....	963	3 094	40 732	23 770	58,36	4 089	10,04
Herstellung von Möbeln, Schmuck, Musikinstrumenten, Sportgeräten, Spielwaren und sonstigen Erzeug- nissen, Recycling.....	260	2 000	25 710	15 695	61,05	1 803	7,01
Energie- und Wasserversorgung.....	2 284	2 566	32 748	20 228	61,77	2 625	8,02
Baugewerbe.....	1 923	2 098	25 619	16 390	63,97	612	2,39
Handel; Instandhaltung und Reparatur von Kfz und Gebrauchsgütern.....	7 536	1 952	24 700	15 820	64,05	1 477	5,98
Kredit- und Versicherungsgewerbe.....	4 982	2 331	32 209	19 716	61,21	4 567	14,18
Gastgewerbe.....	645	1 955	24 712	-	-	1 421	5,75
Verkehr und Nachrichtenübermittlung.....	3 308	2 460	33 034	-	-	2 251	6,81
Grundstücks- und Wohnungswesen, Vermietung beweglicher Sachen, Erbringung von Dienstleistungen überwiegend für Unternehmen.....	5 800	2 234	28 732	-	-	1 937	6,74

Noch 7.1 Ganzjährig beschäftigte Angestellte, deren Brutto- und Nettojahresverdienste sowie Sonderzahlungen im Jahr 2001 nach Wirtschaftszweigen

Wirtschaftszweig	Ange- stellte	Nach- richtl.: Brutto- monats- verdienst im Oktober 2001	Brutto- jahres- verdienst	Nettojahresverdienst		Jahressonder- zahlungen	
				insge- sam	Anteil am Brutto- jahres- verdienst	insge- sam	Anteil am Brutto- jahres- verdienst
	Anzahl	Euro		%		Euro	%
Teilzeitbeschäftigte Männer und Frauen einschließlich Altersteilzeitbeschäftigte							
Insgesamt.....	14 795	1 329	17 249	-	-	1 265	7,33
Produzierendes Gewerbe, Handel, Kredit- und Versicherungsgewerbe.....	12 551	1 327	17 235	11 803	68,48	1 341	7,78
Produzierendes Gewerbe.....	2 827	1 542	19 872	13 327	67,07	1 317	6,63
Bergbau und Gewinnung von Steinen und Erden, sonstiger Bergbau.....	205	2 074	28 315	17 423	61,53	2 817	9,95
Bergbau.....	193	2 118	29 074	17 797	61,21	2 980	10,25
Erzbergbau, Gewinnung von Steinen und Erden, sonstiger Bergbau.....	(12)	(1 382)	(16 127)	(11 414)	(70,78)	(187)	(1,16)
Verarbeitendes Gewerbe.....	1 691	1 376	17 649	11 995	67,96	1 080	6,12
Ernährungsgewerbe und Tabak- verarbeitung.....	(499)	(961)	(11 966)	(8 347)	(69,75)	(442)	(3,69)
Textil- und Bekleidungsgewerbe.....
Ledergewerbe.....	-	-	-	-	-	-	-
Holzgewerbe (ohne Herstellung von Möbeln).....	/	/	/	/	/	/	/
Papier-, Verlags- und Druckgewerbe.....	(166)	(1 897)	(25 549)	(16 938)	(66,30)	(2 722)	(10,65)
Kokerei, Mineralölverarbeitung, Her- stellung von Spalt- und Brutstoffen.....
Chemische Industrie.....	(141)	(1 553)	(20 044)	(13 834)	(69,02)	(1 539)	(7,68)
Herstellung von Gummi- und Kunst- stoffwaren.....
Glasgewerbe, Keramik, Verarbeitung von Steinen und Erden.....	/	/	/	/	/	/	/
Metallerzeugung und -bearbeitung, Herstellung von Metallerzeugnissen.....	/	/	/	/	/	/	/
Maschinenbau.....	/	/	/	/	/	/	/
Herstellung von Büromaschinen, Datenverarbeitungsgeräten, Elektro- technik, Feinmechanik, Optik.....	/	/	/	/	/	/	/
Fahrzeugbau.....	(109)	(1 769)	(23 501)	(17 095)	(72,74)	(2 308)	(9,82)
Herstellung von Möbeln, Schmuck, Musikinstrumenten, Sportgeräten, Spielwaren und sonstigen Erzeug- nissen, Recycling.....	/	/	/	/	/	/	/
Energie- und Wasserversorgung.....	508	2 307	29 705	19 283	64,92	2 324	7,83
Baugewerbe.....	/	/	/	/	/	/	/
Handel; Instandhaltung und Reparatur von Kfz und Gebrauchsgütern.....	9 004	1 239	16 024	11 103	69,29	1 234	7,70
Kredit- und Versicherungsgewerbe.....	721	1 587	22 027	14 569	66,14	2 771	12,58
Gastgewerbe.....	(157)	(1 072)	(12 977)	-	-	(871)	(6,71)
Verkehr und Nachrichtenübermittlung.....	544	1 439	19 022	-	-	1 020	5,36
Grundstücks- und Wohnungswesen, Vermietung beweglicher Sachen, Erbringung von Dienstleistungen überwiegend für Unternehmen.....	1 543	1 333	17 172	-	-	773	4,50

Noch 7.1 Ganzjährig beschäftigte Angestellte, deren Brutto- und Nettojahresverdienste sowie Sonderzahlungen im Jahr 2001 nach Wirtschaftszweigen

Wirtschaftszweig	Ange- stellte	Nach- richtl.: Brutto- monats- verdienst im Oktober 2001	Brutto- jahres- verdienst	Nettojahresverdienst		Jahressonder- zahlungen	
				insge- samt	Anteil am Brutto- jahres- verdienst	insge- samt	Anteil am Brutto- jahres- verdienst
	Anzahl		Euro		%	Euro	%
Teilzeitbeschäftigte Männer einschließlich Altersteilzeitbeschäftigte							
Insgesamt.....	1 539	1 706	22 040	-	-	1 460	6,62
Produzierendes Gewerbe, Handel, Kredit- und Versicherungsgewerbe.....	(1 194)	(1 682)	(21 553)	(14 649)	(67,97)	(1 529)	(7,10)
Produzierendes Gewerbe.....	(646)	(1 855)	(24 001)	(16 426)	(68,44)	(1 775)	(7,39)
Bergbau und Gewinnung von Steinen und Erden, sonstiger Bergbau.....
Bergbau.....
Erzbergbau, Gewinnung von Steinen und Erden, sonstiger Bergbau.....
Verarbeitendes Gewerbe.....	(202)	(1 688)	(22 120)	(15 791)	(71,39)	(1 677)	(7,58)
Ernährungsgewerbe und Tabak- verarbeitung.....	-	-	-	-	-	-	-
Textil- und Bekleidungsgewerbe.....
Ledergewerbe.....	-	-	-	-	-	-	-
Holzgewerbe (ohne Herstellung von Möbeln).....	-	-	-	-	-	-	-
Papier-, Verlags- und Druckgewerbe.....	/	/	/	/	/	/	/
Kokerei, Mineralölverarbeitung, Her- stellung von Spalt- und Brutstoffen.....
Chemische Industrie.....
Herstellung von Gummi- und Kunst- stoffwaren.....	-	-	-	-	-	-	-
Glasgewerbe, Keramik, Verarbeitung von Steinen und Erden.....
Metallerzeugung und -bearbeitung, Herstellung von Metallerzeugnissen.....
Maschinenbau.....
Herstellung von Büromaschinen, Datenverarbeitungsgeräten, Elektro- technik, Feinmechanik, Optik.....
Fahrzeugbau.....
Herstellung von Möbeln, Schmuck, Musikinstrumenten, Sportgeräten, Spielwaren und sonstigen Erzeug- nissen, Recycling.....	-	-	-	-	-	-	-
Energie- und Wasserversorgung.....	(242)	(2 616)	(33 326)	(22 314)	(66,96)	(2 480)	(7,44)
Baugewerbe.....
Handel; Instandhaltung und Reparatur von Kfz und Gebrauchsgütern.....	(459)	(1 501)	(18 619)	(12 419)	(66,70)	(1 108)	(5,95)
Kredit- und Versicherungsgewerbe.....	/	/	/	/	/	/	/
Gastgewerbe.....
Verkehr und Nachrichtenübermittlung.....	/	/	/	/	/	/	/
Grundstücks- und Wohnungswesen, Vermietung beweglicher Sachen, Erbringung von Dienstleistungen überwiegend für Unternehmen.....	/	/	/	/	/	/	/

Noch 7.1 Ganzjährig beschäftigte Angestellte, deren Brutto- und Nettojahresverdienste sowie Sonderzahlungen im Jahr 2001 nach Wirtschaftszweigen

Wirtschaftszweig	Ange- stellte	Nach- richtl.: Brutto- monats- verdienst im Oktober 2001	Brutto- jahres- verdienst	Nettojahresverdienst		Jahressonder- zahlungen	
				insge- samt	Anteil am Brutto- jahres- verdienst	insge- samt	Anteil am Brutto- jahres- verdienst
	Anzahl	Euro			%	Euro	%
Teilzeitbeschäftigte Frauen einschließlich Altersteilzeitbeschäftigte							
Insgesamt.....	13 256	1 285	16 693	-	-	1 242	7,44
Produzierendes Gewerbe, Handel, Kredit- und Versicherungsgewerbe.....	11 357	1 290	16 781	11 503	68,55	1 321	7,87
Produzierendes Gewerbe.....	2 180	1 449	18 648	12 409	66,54	1 181	6,33
Bergbau und Gewinnung von Steinen und Erden, sonstiger Bergbau.....	164	2 007	27 129	16 777	61,84	2 738	10,09
Bergbau.....
Erzbergbau, Gewinnung von Steinen und Erden, sonstiger Bergbau.....
Verarbeitendes Gewerbe.....	1 489	1 334	17 042	11 480	67,36	999	5,86
Ernährungsgewerbe und Tabak- verarbeitung.....	(499)	(961)	(11 966)	(8 347)	(69,75)	(442)	(3,69)
Textil- und Bekleidungsgewerbe.....	-	-	-	-	-	-	-
Ledergewerbe.....	-	-	-	-	-	-	-
Holzgewerbe (ohne Herstellung von Möbeln).....	/	/	/	/	/	/	/
Papier-, Verlags- und Druckgewerbe.....	(143)	(1 872)	(25 178)	(16 495)	(65,51)	(2 744)	(10,90)
Kokerei, Mineralölverarbeitung, Her- stellung von Spalt- und Brutstoffen.....
Chemische Industrie.....	(85)	(1 317)	(16 774)	(10 962)	(65,35)	(1 299)	(7,74)
Herstellung von Gummi- und Kunst- stoffwaren.....
Glasgewerbe, Keramik, Verarbeitung von Steinen und Erden.....
Metallerzeugung und -bearbeitung, Herstellung von Metallerzeugnissen.....	/	/	/	/	/	/	/
Maschinenbau.....	/	/	/	/	/	/	/
Herstellung von Büromaschinen, Datenverarbeitungsgeräten, Elektro- technik, Feinmechanik, Optik.....	/	/	/	/	/	/	/
Fahrzeugbau.....	(75)	(1 912)	(24 929)	(18 123)	(72,70)	(2 403)	(9,64)
Herstellung von Möbeln, Schmuck, Musikinstrumenten, Sportgeräten, Spielwaren und sonstigen Erzeug- nissen, Recycling.....	/	/	/	/	/	/	/
Energie- und Wasserversorgung.....	266	2 026	26 413	16 529	62,58	2 183	8,27
Baugewerbe.....	/	/	/	/	/	/	/
Handel; Instandhaltung und Reparatur von Kfz und Gebrauchsgütern.....	8 545	1 225	15 884	11 032	69,45	1 241	7,81
Kredit- und Versicherungsgewerbe.....	632	1 619	22 467	14 756	65,68	2 891	12,87
Gastgewerbe.....	(118)	(979)	(12 089)	-	-	(783)	(6,47)
Verkehr und Nachrichtenübermittlung.....	473	1 471	19 520	-	-	1 048	5,37
Grundstücks- und Wohnungswesen, Vermietung beweglicher Sachen, Erbringung von Dienstleistungen überwiegend für Unternehmen.....	1 308	1 207	15 323	-	-	670	4,37

8.1 Arbeiter und deren Bruttojahresverdienste im Jahr 2001 nach Berufen

Nr. der Klassifi- kation	Beruf	Arbeiter		Männer		Frauen	
		insgesamt	Brutto- jahres- verdienst	zu- sammen	Brutto- jahres- verdienst	zu- sammen	Brutto- jahres- verdienst
		Anzahl	Euro	Anzahl	Euro	Anzahl	Euro
Vollzeitbeschäftigte							
051	Gärtner, Gartenarbeiter.....	(88)	(15 431)	(26)	(15 449)	(62)	(15 424)
071	Bergleute.....
091	Mineralaufbereiter, Mineralbrenner.....	61	29 571	61	29 571	-	-
101	Steinbearbeiter.....
111	Brannsteinhersteller.....
112	Formstein-, Betonhersteller.....	345	22 570	345	22 570	-	-
121	Keramiker.....
131	Glasmassehersteller.....
132	Hohlglasmacher.....
133	Flachglasmacher.....
135	Glasbearbeiter, Glasveredler.....
141	Chemiebetriebswerker.....	2 449	26 793	2 039	26 779	410	26 867
142	Chemielaborwerker.....	(25)	(26 909)	-	-	(25)	(26 909)
143	Gummihersteller, -verarbeiter.....	414	23 359	351	23 951	63	20 060
144	Vulkaniseure.....
151	Kunststoffverarbeiter.....	550	19 744	176	24 817	374	17 359
161	Papier-, Zellstoffhersteller.....	524	25 536	445	25 802	(79)	(24 039)
162	Verpackungsmittelhersteller.....	161	30 769	129	33 794	32	18 779
163	Buchbinderberufe.....	(94)	(19 544)	(20)	(24 815)	(74)	(18 115)
164	Sonstige Papierverarbeiter.....	(87)	(21 211)	/	/	(52)	(18 759)
171	Schriftsetzer.....
172	Druckstockhersteller.....	(67)	(26 491)	(34)	(32 674)	(33)	(20 157)
173	Buchdrucker.....
174	Flach-, Tiefdrucker.....	123	36 955	123	36 955	-	-
175	Spezialdrucker, Siebdrucker.....
176	Vervielfältiger.....
177	Druckerhelfer.....	(141)	(29 583)	(118)	(30 856)	/	/
181	Holzaufbereiter.....	988	22 690	764	22 628	224	22 901
191	Eisen-, Metallherzeuger, Schmelzer.....	610	30 531	550	30 925	(59)	(26 883)
192	Walzer.....	510	31 976	492	32 126	(18)	(27 902)
193	Metallzieher.....	172	28 918	162	29 140	10	25 319
201	Former, Kernmacher.....	25	21 886	25	21 886	-	-
202	Formgießer.....	123	30 430	123	30 430	-	-
203	Halbzeugputzer und sonstige Formgießer.....	(88)	(29 751)	(88)	(29 751)	-	-
211	Blechpresser, -zieher, -stanzer.....	106	26 543	92	28 089	14	16 540
212	Drahtverformer, -verarbeiter.....
213	Sonstige Metallverformer.....	258	29 826	188	30 126	69	29 016
221	Dreher.....	772	29 117	772	29 117	-	-
222	Fräser.....	(162)	(31 308)	(131)	(30 530)	(31)	(34 600)
223	Hobler.....	/	/	/	/	-	-
224	Bohrer.....	(215)	(27 832)	(215)	(27 832)	-	-
225	Metallschleifer.....	386	30 874	382	31 002	(4)	(18 391)
226	Übrige spanende Berufe.....	447	29 748	407	29 554	40	31 720
233	Metallvergüter.....	120	28 107	110	27 791	9	31 962
234	Galvaniseure, Metallfärber.....	236	22 875	187	23 997	49	18 646
235	Emaillierer, Feuerverzinker und andere Metalloberflächenveredler.....	195	29 831	177	29 452	18	33 523
241	Schweißer, Brennschneider.....	1 124	25 486	1 108	25 476	16	26 184
242	Löter.....	/	/	/	/	/	/
251	Stahlschmiede.....
252	Behälterbauer, Kupferschmiede und verwandte Berufe.....	84	23 112	84	23 112	-	-
261	Feinblechner.....	492	22 952	492	22 952	-	-
262	Rohrinstallateure.....	2 845	23 377	2 827	23 350	18	27 662
263	Rohrnetzbauer, Rohrschlosser.....	785	26 416	785	26 416	-	-
270	Schlosser.....	2 781	23 340	2 749	23 284	(32)	(28 282)

Noch 8.1 Arbeiter und deren Bruttojahresverdienste im Jahr 2001 nach Berufen

Nr. der Klassifi- kation	Beruf	Arbeiter		Männer		Frauen	
		insgesamt	Brutto- jahres- verdienst	zu- sammen	Brutto- jahres- verdienst	zu- sammen	Brutto- jahres- verdienst
		Anzahl	Euro	Anzahl	Euro	Anzahl	Euro
Vollzeitbeschäftigte							
271	Bauschlosser.....	(469)	(27 399)	(459)	(27 634)	(10)	(16 549)
272	Blech-, Kunststoffschlosser.....	/	/	/	/	-	-
273	Maschinenschlosser.....	1 167	28 939	1 140	28 956	27	28 233
274	Betriebs-, Reparaturschlosser.....	3 068	24 160	2 922	24 264	147	22 090
275	Stahlbauschlosser, Eisenschiffbauer.....	435	24 452	435	24 452	-	-
281	Kraftfahrzeuginstandsetzer.....	2 701	21 391	2 701	21 391	-	-
282	Landmaschineninstandsetzer.....	(478)	(25 045)	(478)	(25 045)	-	-
284	Feinmechaniker.....	(62)	(30 650)	(62)	(30 650)	-	-
285	Sonstige Mechaniker.....	1 039	29 009	939	29 231	100	26 933
291	Werkzeugmacher.....	667	24 673	659	24 680	8	24 058
311	Elektroinstallateure, -monteure.....	7 177	24 229	7 141	24 237	/	/
312	Fernmeldemonteure, -handwerker.....	831	29 707	793	29 159	38	41 037
313	Elektromotoren-, Transformatorenbauer.....	331	24 970	272	26 520	(59)	(17 859)
314	Elektrogerätebauer.....	600	24 995	464	25 948	135	21 725
315	Funk-, Tongerätemechaniker.....
321	Elektrogeräte-, -teilemontierer.....	300	28 140	204	33 082	(96)	(17 623)
322	Sonstige Montierer.....	696	19 404	370	21 981	326	16 479
323	Metallarbeiter.....	673	21 888	575	22 326	(98)	(19 306)
331	Spinner, Spinnvorbereiter.....
341	Webvorbereiter.....
342	Weber.....
344	Maschenwarenfertiger.....	-	-	-	-	-	-
351	Schneider.....	(108)	(21 943)	/	/	(92)	(21 330)
352	Oberbekleidungsnäher.....
353	Wäscheschneider, Wäschennäher.....
361	Textilfärber.....
362	Textilausrüster.....
376	Lederbekleidungshersteller und sonstige Lederverarbeiter.....
391	Backwarenhersteller.....	1 006	18 962	655	19 629	(350)	(17 716)
392	Konditoren.....	(176)	(19 806)	/	/	/	/
401	Fleischer.....	(198)	(22 390)	(184)	(22 661)	(14)	(18 911)
402	Fleisch-, Wurstwarenhersteller.....	221	18 034	211	17 904	10	20 821
411	Köche.....	1 085	16 419	244	18 103	841	15 932
412	Fertiggerichte-, Obst-, Gemüse- konservierer, -zubereiter.....
431	Milch-, Fettverarbeiter.....	320	22 720	151	23 002	168	22 466
432	Mehl-, Nahrungsmittelhersteller.....
441	Maurer.....	3 984	22 784	3 984	22 784	-	-
442	Betonbauer.....	1 185	25 333	1 160	25 445	25	20 115
451	Zimmerer.....	828	22 149	828	22 149	-	-
452	Dachdecker.....
453	Gerüstbauer.....	178	24 860	178	24 860	-	-
461	Pflasterer, Steinsetzer.....
462	Straßenbauer.....	/	/	/	/	-	-
463	Gleisbauer.....	68	25 824	63	26 072	5	22 741
466	Sonstige Tiefbauer.....	2 356	23 246	2 330	23 192	26	28 101
470	Bauhilfsarbeiter.....	/	/	/	/	-	-
472	Sonstige Bauhilfsarbeiter, Bauhelfer.....	2 165	20 177	2 144	20 119	21	26 191
481	Stukkateure, Gips-, Verputzer.....
482	Isolierer, Abdichter.....	650	22 072	650	22 072	-	-
483	Fliesenleger.....	576	22 429	576	22 429	-	-
485	Glaser.....
486	Estrich-, Terrazzoleger.....	282	26 473	282	26 473	-	-
491	Raumausstatter.....	(78)	(18 452)	(57)	(19 060)	21	16 814
492	Polsterer, Matratzenhersteller.....

Noch 8.1 Arbeiter und deren Bruttojahresverdienste im Jahr 2001 nach Berufen

Nr. der Klassifi- kation	Beruf	Arbeiter		Männer		Frauen	
		insgesamt	Brutto- jahres- verdienst	zu- sammen	Brutto- jahres- verdienst	zu- sammen	Brutto- jahres- verdienst
		Anzahl	Euro	Anzahl	Euro	Anzahl	Euro
Vollzeitbeschäftigte							
501	Tischler.....	1 694	22 483	1 612	22 647	(82)	(19 269)
502	Modelltischler, Formentischler.....
504	Sonstige Holz-, Sportgerätebauer.....
511	Maler, Lackierer.....	1 628	21 262	1 538	21 368	91	19 459
512	Warenmaler, -lackierer.....	330	22 334	297	22 346	(34)	(22 221)
513	Holzoberflächenveredler, Furnierer.....
514	Keram-, Glasmaler.....
521	Warenprüfer, -sortierer, a.n.g.....	934	23 320	526	25 632	408	20 337
522	Warenaufmacher, Versandfertigmacher.....	1 690	21 721	1 097	22 816	594	19 699
531	Hilfsarbeiter ohne nähere Tätigkeits- angabe.....	2 678	20 207	1 918	20 803	760	18 705
541	Energiemaschinisten.....	516	37 299	481	37 391	35	36 033
542	Förder-, Seilbahnmaschinisten.....	203	26 194	192	25 945	11	30 369
543	Sonstige Maschinisten.....	760	25 026	686	25 485	74	20 788
544	Kranführer.....	546	27 488	399	27 369	147	27 810
545	Erdbewegungsmaschinenführer.....	232	24 054	211	23 673	21	27 890
546	Baumaschinenführer.....	1 583	27 770	1 576	27 793	6	21 850
547	Maschinenwärter, Maschinistenhelfer.....	186	25 005	180	24 840	6	29 929
548	Heizer.....	129	27 130	129	27 130	-	-
549	Maschineneinrichter.....	302	23 778	295	23 986	7	15 125
633	Chemielaboranten.....	136	24 615	18	27 605	118	24 158
682	Verkäufer.....	1 926	18 267	445	25 117	1 481	16 207
711	Schienenfahrzeugführer.....	401	28 760	372	28 937	29	26 481
712	Eisenbahnbetriebsregler, -schaffner.....	446	29 018	405	29 509	(41)	(24 117)
713	Sonstige Fahrbetriebsregler, Schaffner.....	36	26 418	(17)	(27 142)	(19)	(25 767)
714	Kraftfahrzeugführer.....	8 464	22 970	8 259	23 105	(205)	(17 528)
723	Decksleute in der Schifffahrt.....
725	Sonstige Wasserverkehrsberufe.....
726	Luftverkehrsberufe.....
732	Postverteiler.....	2 160	29 231	723	29 410	1 437	29 140
741	Lagerverwalter, Magaziner.....	1 878	22 542	1 513	22 700	365	21 884
742	Transportgeräteführer.....	493	23 781	441	23 850	52	23 187
743	Stauer, Möbelpacker.....	224	18 673	209	18 267	14	24 557
744	Lager-, Transportarbeiter.....	4 505	22 263	3 867	22 436	638	21 215
792	Wächter, Aufseher.....	1 245	16 525	1 097	16 631	147	15 740
793	Pförtner, Hauswarte.....	1 026	24 987	958	25 013	(68)	(24 615)
802	Berufsfeuerwehrleute.....	69	33 095	69	33 095	-	-
803	Sicherheitskontrolleure.....
911	Gastwirte, Hoteliers, Gaststätten- kaufleute.....
912	Kellner, Stewards.....	/	/	/	/	/	/
913	Übrige Gästebetreuer.....	513	16 391	(125)	(18 836)	388	15 603
921	Hauswirtschaftsverwalter.....	(28)	(21 129)	/	/	(8)	(18 419)
923	Hauswirtschaftliche Betreuer.....	(65)	(12 315)	-	-	(65)	(12 315)
933	Raum-, Hausratreiniger.....	630	15 755	(379)	(15 726)	(251)	(15 798)
934	Glas-, Gebäudereiniger.....	(359)	(15 644)	(180)	(17 646)	(179)	(13 626)
936	Fahrzeugreiniger, -pfleger.....	(244)	(19 085)	(216)	(18 578)	/	/
937	Maschinen-, Behälterreiniger und verwandte Berufe.....	129	20 478	72	19 504	56	21 733
991	Arbeitskräfte ohne nähere Tätigkeitsangaben.....	677	29 684	659	29 958	/	/

Noch 8.1 Arbeiter und deren Bruttojahresverdienste im Jahr 2001 nach Berufen

Nr. der Klassifi- kation	Beruf	Arbeiter		Männer		Frauen	
		insgesamt	Brutto- jahres- verdienst	zu- sammen	Brutto- jahres- verdienst	zu- sammen	Brutto- jahres- verdienst
		Anzahl	Euro	Anzahl	Euro	Anzahl	Euro
Teilzeitbeschäftigte einschließlich Altersteilzeitbeschäftigte							
051	Gärtner, Gartenarbeiter.....
083	Erdöl-, Erdgasgewinner.....	-	-	-	-	-	-
091	Mineralaufbereiter, Mineralbrenner.....	-	-	-	-	-	-
101	Steinbearbeiter.....	-	-	-	-	-	-
111	Brannsteinhersteller.....	-	-	-	-	-	-
112	Formstein-, Betonhersteller.....
121	Keramiker.....	-	-	-	-	-	-
131	Glasmassehersteller.....	-	-	-	-	-	-
132	Hohlglasmacher.....	-	-	-	-	-	-
133	Flachglasmacher.....	-	-	-	-	-	-
135	Glasbearbeiter, Glasveredler.....	-	-	-	-	-	-
141	Chemiebetriebswerker.....	33	17 551	12	25 228	21	13 164
142	Chemielaborwerker.....	-	-	-	-	-	-
143	Gummihersteller, -verarbeiter.....	-	-	-	-	-	-
144	Vulkaniseure.....	-	-	-	-	-	-
151	Kunststoffverarbeiter.....	/	/	-	-	/	/
161	Papier-, Zellstoffhersteller.....	-	-	-	-	-	-
162	Verpackungsmittelhersteller.....
163	Buchbinderberufe.....
164	Sonstige Papierverarbeiter.....	-	-	-	-	-	-
171	Schriftsetzer.....	-	-	-	-	-	-
172	Druckstockhersteller.....
173	Buchdrucker.....	-	-	-	-	-	-
174	Flach-, Tiefdrucker.....	-	-	-	-	-	-
175	Spezialdrucker, Siebdrucker.....
176	Vervielfältiger.....	-	-	-	-	-	-
177	Druckerhelfer.....
181	Holzaufbereiter.....
191	Eisen-, Metallerzeuger, Schmelzer.....
192	Walzer.....
193	Metallzieher.....	-	-	-	-	-	-
201	Former, Kernmacher.....
202	Formgießer.....	-	-	-	-	-	-
203	Halbzeugputzer und sonstige Formgießer.....
211	Blechpresser, -zieher, -stanzer.....	-	-	-	-	-	-
212	Drahtverformer, -verarbeiter.....	-	-	-	-	-	-
213	Sonstige Metallverformer.....	-	-	-	-	-	-
221	Dreher.....
222	Fräser.....	-	-	-	-	-	-
223	Hobler.....	-	-	-	-	-	-
224	Bohrer.....	-	-	-	-	-	-
225	Metallschleifer.....
226	Übrige spanende Berufe.....	-	-	-	-	-	-
233	Metallvergüter.....	-	-	-	-	-	-
234	Galvaniseure, Metallfärber.....	-	-	-	-	-	-
235	Emaillierer, Feuerverzinker und andere Metalloberflächenveredler.....	-	-	-	-	-	-
241	Schweißer, Brennschneider.....	-	-	-	-	-	-
242	Löter.....	-	-	-	-	-	-
251	Stahlschmiede.....	-	-	-	-	-	-
252	Behälterbauer, Kupferschmiede und verwandte Berufe.....
261	Feinblechner.....
262	Rohrinstallateure.....	(140)	(13 702)	(140)	(13 702)	-	-
263	Rohrnetzbauer, Rohrschlosser.....
270	Schlosser.....	/	/	/	/	-	-

Noch 8.1 Arbeiter und deren Bruttojahresverdienste im Jahr 2001 nach Berufen

Nr. der Klassifi- kation	Beruf	Arbeiter		Männer		Frauen	
		insgesamt	Brutto- jahres- verdienst	zu- sammen	Brutto- jahres- verdienst	zu- sammen	Brutto- jahres- verdienst
		Anzahl	Euro	Anzahl	Euro	Anzahl	Euro
Teilzeitbeschäftigte einschließlich Altersteilzeitbeschäftigte							
271	Bauschlosser.....	-	-	-	-	-	-
272	Blech-, Kunststoffschlosser.....	-	-	-	-	-	-
273	Maschinenschlosser.....
274	Betriebs-, Reparaturschlosser.....	/	/	/	/	-	-
275	Stahlbauschlosser, Eisenschiffbauer.....
281	Kraftfahrzeuginstandsetzer.....	/	/	/	/	-	-
282	Landmaschineninstandsetzer.....	-	-	-	-	-	-
284	Feinmechaniker.....	-	-	-	-	-	-
285	Sonstige Mechaniker.....
291	Werkzeugmacher.....
302	Edelmetallschmiede.....	-	-	-	-	-	-
311	Elektroinstallateure, -monteure.....	(241)	(26 225)	(225)	(25 527)	(16)	(35 953)
312	Fernmeldemonteure, -handwerker.....	33	28 994	33	28 994	-	-
313	Elektromotoren-, Transformatorenbauer.....
314	Elektrogerätebauer.....
315	Funk-, Tongerätemechaniker.....	-	-	-	-	-	-
321	Elektrogeräte-, -teilemontierer.....
322	Sonstige Montierer.....
323	Metallarbeiter.....	-	-	-	-	-	-
331	Spinner, Spinnvorbereiter.....	-	-	-	-	-	-
341	Webvorbereiter.....	-	-	-	-	-	-
342	Weber.....	-	-	-	-	-	-
344	Maschenwarenfertiger.....	-	-	-	-	-	-
351	Schneider.....
352	Oberbekleidungsnäher.....
353	Wäscheschneider, Wäschennäher.....	-	-	-	-	-	-
361	Textilfärber.....
362	Textilausrüster.....	-	-	-	-	-	-
376	Lederbekleidungshersteller und sonstige Lederverarbeiter.....	-	-	-	-	-	-
391	Backwarenhersteller.....	/	/	/	/	/	/
392	Konditoren.....
401	Fleischer.....	-	-	-	-	-	-
402	Fleisch-, Wurstwarenhersteller.....
411	Köche.....	(438)	(9 381)	/	/	(322)	(9 658)
412	Fertiggerichte-, Obst-, Gemüse- konservierer, -zubereiter.....	-	-	-	-	-	-
431	Milch-, Fettverarbeiter.....
432	Mehl-, Nahrungsmittelhersteller.....	-	-	-	-	-	-
441	Maurer.....
442	Betonbauer.....
451	Zimmerer.....
452	Dachdecker.....
453	Gerüstbauer.....
461	Pflasterer, Steinsetzer.....	-	-	-	-	-	-
462	Straßenbauer.....	-	-	-	-	-	-
463	Gleisbauer.....	-	-	-	-	-	-
466	Sonstige Tiefbauer.....	-	-	-	-	-	-
470	Bauhilfsarbeiter.....	-	-	-	-	-	-
472	Sonstige Bauhilfsarbeiter, Bauhelfer.....	/	/	/	/	/	/
481	Stukkateure, Gips-er, Verputzer.....	-	-	-	-	-	-
482	Isolierer, Abdichter.....	-	-	-	-	-	-
483	Fliesenleger.....	-	-	-	-	-	-
485	Glaser.....	-	-	-	-	-	-
486	Estrich-, Terrazzoleger.....	-	-	-	-	-	-
491	Raumausstatter.....	-	-	-	-	-	-
492	Polsterer, Matratzenhersteller.....

Noch 8.1 Arbeiter und deren Bruttojahresverdienste im Jahr 2001 nach Berufen

Nr. der Klassifi- kation	Beruf	Arbeiter		Männer		Frauen	
		insgesamt	Brutto- jahres- verdienst	zu- sammen	Brutto- jahres- verdienst	zu- sammen	Brutto- jahres- verdienst
		Anzahl	Euro	Anzahl	Euro	Anzahl	Euro
Teilzeitbeschäftigte einschließlich Altersteilzeitbeschäftigte							
501	Tischler.....
502	Modelltischler, Formentischler.....	-	-	-	-	-	-
504	Sonstige Holz-, Sportgerätebauer.....	-	-	-	-	-	-
511	Maler, Lackierer.....	-	-	-	-	-	-
512	Warenmaler, -lackierer.....	-	-	-	-	-	-
513	Holtoberflächenveredler, Furnierer.....	-	-	-	-	-	-
514	Keram-, Glasmaler.....	-	-	-	-	-	-
521	Warenprüfer, -sortierer, a.n.g.....
522	Warenaufmacher, Versandfertigmacher.....	431	13 177	/	/	388	12 475
531	Hilfsarbeiter ohne nähere Tätigkeits- angabe.....	/	/	/	/	/	/
541	Energiemaschinisten.....	322	31 634	299	31 798	23	29 481
542	Förder-, Seilbahnmaschinisten.....
543	Sonstige Maschinisten.....	108	36 077	100	37 586	8	17 441
544	Kranführer.....	-	-	-	-	-	-
545	Erdbewegungsmaschinenführer.....	-	-	-	-	-	-
546	Baumaschinenführer.....
547	Maschinenwärter, Maschinistenhelfer.....	114	30 509	114	30 509	-	-
548	Heizer.....	-	-	-	-	-	-
549	Maschineneinrichter.....	-	-	-	-	-	-
633	Chemielaboranten.....
682	Verkäufer.....	(1 769)	(8 471)	/	/	(1 661)	(8 827)
711	Schienenfahrzeugführer.....
712	Eisenbahnbetriebsregler, -schaffner.....	-	-	-	-	-	-
713	Sonstige Fahrbetriebsregler, Schaffner.....	-	-	-	-	-	-
714	Kraftfahrzeugführer.....	(843)	(18 351)	(673)	(19 341)	(170)	(14 438)
723	Decksleute in der Schifffahrt.....	-	-	-	-	-	-
725	Sonstige Wasserverkehrsberufe.....	-	-	-	-	-	-
726	Luftverkehrsberufe.....
732	Postverteiler.....	822	15 824	/	/	666	16 807
741	Lagerverwalter, Magaziner.....	/	/	/	/	/	/
742	Transportgeräteführer.....
743	Stauer, Möbelpacker.....
744	Lager-, Transportarbeiter.....	(1 115)	(13 593)	(432)	(14 896)	(684)	(12 770)
792	Wächter, Aufseher.....	/	/	/	/	/	/
793	Pförtner, Hauswarte.....	/	/	/	/	/	/
802	Berufsfeuerwehrleute.....	-	-	-	-	-	-
803	Sicherheitskontrolleure.....	-	-	-	-	-	-
911	Gastwirte, Hoteliers, Gaststätten- kaufleute.....	-	-	-	-	-	-
912	Kellner, Stewards.....	-	-	-	-	-	-
913	Übrige Gästebetreuer.....	/	/	/	/	/	/
921	Hauswirtschaftsverwalter.....
923	Hauswirtschaftliche Betreuer.....	/	/	-	-	/	/
933	Raum-, Hausratreiniger.....	(2 054)	(6 697)	/	/	(1 883)	(6 822)
934	Glas-, Gebäudereiniger.....	(3 046)	(4 469)	/	/	(2 296)	(4 832)
936	Fahrzeugreiniger, -pfleger.....	/	/	/	/	/	/
937	Maschinen-, Behälterreiniger und verwandte Berufe.....	/	/	/	/	/	/
991	Arbeitskräfte ohne nähere Tätigkeitsangaben.....	/	/	/	/	/	/

8.2. Angestellte und deren Bruttojahresverdienste im Jahr 2001 nach Berufen

Nr. der Klassifi- kation	Beruf	Angestellte		Männer		Frauen	
		insgesamt	Brutto- jahres- verdienst	zu- sammen	Brutto- jahres- verdienst	zu- sammen	Brutto- jahres- verdienst
		Anzahl	Euro	Anzahl	Euro	Anzahl	Euro
Vollzeitbeschäftigte							
052	Gartenarchitekt, Gartenverwalter.....
053	Floristen.....
163	Buchbinderberufe.....
171	Schriftsetzer.....
172	Druckstockhersteller.....	/	/	/	/	/	/
176	Vervielfältiger.....
262	Rohrinstallateure.....
271	Bauschlosser.....
273	Maschinenschlosser.....
274	Betriebs-, Reparaturschlosser.....	(76)	(29 642)	(76)	(29 642)	-	-
284	Feinmechaniker.....
285	Sonstige Mechaniker.....	(200)	(32 130)	(200)	(32 130)	-	-
291	Werkzeugmacher.....	/	/	/	/	-	-
303	Zahntechniker.....
311	Elektroinstallateure, -monteure.....	617	28 283	601	28 350	/	/
351	Schneider.....	(67)	(24 222)	-	-	(67)	(24 222)
401	Fleischer.....
411	Köche.....	/	/	/	/	/	/
441	Maurer.....	534	33 674	520	33 970	/	/
442	Betonbauer.....
451	Zimmerer.....	134	32 805	134	32 805	-	-
501	Tischler.....
521	Warenprüfer, -sortierer, a.n.g.....	296	35 254	187	38 383	(109)	(29 921)
601	Ingenieure des Maschinen und Fahrzeugbaus.....	1 229	47 716	1 182	48 132	/	/
602	Elektroingenieure.....	1 065	50 337	1 008	50 786	/	/
603	Architekten, Bauingenieure.....	1 888	40 163	1 492	40 220	396	39 946
605	Bergbau-, Hütten-, Gießereingenieure.....	(46)	(55 322)	(46)	(55 322)	-	-
606	Übrige Fertigungsingenieure.....	(134)	(36 950)	(114)	(38 056)	(20)	(30 604)
607	Sonstige Ingenieure.....	3 952	40 831	3 045	42 407	906	35 537
611	Chemiker, Chemieingenieure.....	323	46 384	237	51 085	(87)	(33 532)
612	Physiker, Physikingenieure, Mathematiker.....	308	48 834	291	48 655	17	51 842
621	Maschinenbautechniker.....	(246)	(34 782)	(236)	(34 772)	(10)	(35 014)
622	Techniker des Elektrofaches.....	373	35 694	330	35 437	/	/
623	Bautechniker.....	(297)	(37 443)	(297)	(37 443)	-	-
624	Vermessungstechniker.....
625	Bergbau-, Hütten-, Gießereitechniker.....	285	42 259	261	42 342	(23)	(41 330)
626	Chemietechniker, Physikotechniker.....	(83)	(40 358)	(53)	(43 181)	(30)	(35 384)
627	Übrige Fertigungstechniker.....	(80)	(41 504)	/	/	(31)	(33 369)
628	Sonstige Techniker.....	3 064	35 480	1 932	38 948	1 132	29 558
629	Industriemeister, Werkmeister.....	1 366	35 573	1 225	36 366	141	28 689
631	Biologisch-technische Sonderfachkräfte.....	229	28 865	30	36 954	200	27 658
632	Physikalisch- und mathematisch-tech- nische Sonderfachkräfte.....	(33)	(37 998)	(12)	(37 719)	(20)	(38 167)
633	Chemielaboranten.....	391	28 242	(100)	(28 602)	291	28 118
634	Photolaboranten.....	/	/	/	/	/	/
635	Technische Zeichner.....	451	27 448	(52)	(37 680)	399	26 106
681	Groß- und Einzelhandelskaufleute, Einkäufer.....	2 686	33 425	1 453	35 746	1 233	30 689
682	Verkäufer.....	5 445	23 842	2 345	29 788	3 100	19 343
683	Verlagskaufleute, Buchhändler.....	/	/	/	/	/	/
684	Drogisten.....
685	Apothekenhelferinnen.....	(61)	(18 578)	-	-	(61)	(18 578)
686	Tankwarte.....	(125)	(14 579)	(73)	(14 934)	(52)	(14 086)
687	Handelsvertreter, Reisende.....	513	41 990	469	41 325	/	/
691	Bankfachleute.....	5 499	32 913	(1 140)	(37 961)	4 360	31 593

Noch 8.2. Angestellte und deren Bruttojahresverdienste im Jahr 2001 nach Berufen

Nr. der Klassifi- kation	Beruf	Angestellte		Männer		Frauen	
		insgesamt	Brutto- jahres- verdienst	zu- sammen	Brutto- jahres- verdienst	zu- sammen	Brutto- jahres- verdienst
		Anzahl	Euro	Anzahl	Euro	Anzahl	Euro
Vollzeitbeschäftigte							
693	Krankenversicherungsfachleute.....
694	Lebens-, Sachversicherungsfachleute.....	(322)	(38 243)	/	/	(147)	(36 710)
701	Speditionskaufleute.....	532	32 329	(228)	(32 851)	304	31 938
702	Fremdenverkehrskaufleute.....	(83)	(28 222)	(6)	(16 566)	(77)	(29 147)
703	Werbefachleute.....	(333)	(31 101)	(207)	(32 224)	/	/
705	Vermieter, Vermittler, Versteigerer.....	(306)	(31 255)	(167)	(34 367)	(139)	(27 498)
706	Geldeinnehmer, -auszahler, Kartenver- käufer, -kontrolleure.....	(110)	(31 854)	/	/	(55)	(26 636)
711	Schienenfahrzeugführer.....	803	31 021	803	31 021	-	-
712	Eisenbahnbetriebsregler, -schaffner.....	891	26 236	453	26 743	438	25 711
713	Sonstige Fahrbetriebsregler, Schaffner.....	62	40 509	62	40 509	-	-
714	Kraftfahrzeugführer.....	(173)	(25 128)	(165)	(25 398)	(8)	(19 887)
722	Technische Schiffsoffiziere, Schiffsmaschinisten.....	(63)	(26 805)	-	-	(63)	(26 805)
724	Binnenschiffer.....
726	Luftverkehrsberufe.....	256	54 909	(205)	(51 979)	51	66 661
732	Postverteiler.....
734	Telefonisten.....	237	26 010	/	/	(218)	(26 314)
741	Lagerverwalter, Magaziner.....	741	27 847	592	27 471	(149)	(29 342)
751	Unternehmer, Geschäftsführer, Filialleiter.....	5 071	51 434	3 789	55 095	1 282	40 617
752	Unternehmensberater, Organisatoren.....	431	36 641	(280)	(35 861)	(151)	(38 083)
753	Wirtschaftsprüfer, Steuerberater.....	533	30 654	/	/	466	27 651
762	Leitende und administrativ entscheidende Verwaltungsfachleute.....	645	42 552	316	44 849	328	40 339
763	Verbandleiter, Funktionäre.....	57	42 773	41	42 218	16	44 182
771	Kalkulatoren, Berechner.....	950	35 739	354	42 959	596	31 450
772	Buchhalter.....	1 601	29 349	(194)	(31 254)	1 407	29 086
773	Kassierer.....	299	21 498	(56)	(21 868)	244	21 413
774	Datenverarbeitungsfachleute.....	1 467	37 653	903	39 967	(564)	(33 952)
781	Bürofachkräfte.....	18 145	29 143	4 791	34 252	13 354	27 311
782	Stenographen, Stenotypisten, Maschinenschreiber.....	911	32 051	147	34 527	764	31 575
783	Datentypisten.....	(94)	(20 297)	(10)	(37 479)	(85)	(18 373)
784	Bürohilfskräfte.....	(235)	(21 126)	(31)	(33 985)	(204)	(19 182)
791	Werkschutzleute, Detektive.....
793	Pförtner, Hauswarte.....	61	25 219	(48)	(25 708)	13	23 329
794	Haus-, Gewerbediener.....
802	Berufsfeuerwehrleute.....	114	33 830	106	34 030	8	31 192
803	Sicherheitskontrolleure.....	94	31 004	(78)	(30 951)	(16)	(31 259)
813	Rechtsvertreter, -berater.....	/	/	/	/	/	/
821	Publizisten.....	274	52 292	168	54 024	(106)	(49 550)
823	Bibliothekare, Archivare, Museums- fachleute.....	75	34 301	19	38 568	(56)	(32 829)
833	Bildende Künstler, Graphiker.....	(59)	(38 955)	(16)	(44 309)	(43)	(36 905)
855	Diätassistenten, Pharmazeutisch- technische Assistenten.....	(102)	(21 629)	-	-	(102)	(21 629)
874	Fachschul-, Berufsschul-, Werklehrer.....	95	27 594	45	25 640	(50)	(29 375)
877	Sonstige Lehrer.....	(64)	(39 009)	(31)	(39 998)	(33)	(38 077)
881	Wirtschafts- und Sozialwissenschaftler, Statistiker.....	(190)	(38 860)	/	/	(108)	(40 667)
883	Naturwissenschaftler.....	134	46 682	122	47 355	(12)	(39 822)
911	Gastwirte, Hoteliers, Gaststätten- kaufleute.....	(203)	(23 079)	/	/	(100)	(19 969)
912	Kellner, Stewards.....	/	/	/	/	/	/
913	Übrige Gästebetreuer.....	(50)	(18 562)	-	-	(50)	(18 562)
922	Verbrauchsberater.....

Noch 8.2. Angestellte und deren Bruttojahresverdienste im Jahr 2001 nach Berufen

Nr. der Klassifi- kation	Beruf	Angestellte		Männer		Frauen	
		insgesamt	Brutto- jahres- verdienst	zu- sammen	Brutto- jahres- verdienst	zu- sammen	Brutto- jahres- verdienst
		Anzahl	Euro	Anzahl	Euro	Anzahl	Euro
Teilzeitbeschäftigte einschließlich Altersteilzeitbeschäftigte							
052	Gartenarchitekt, Gartenverwalter.....	-	-	-	-	-	-
053	Floristen.....	-	-	-	-	-	-
163	Buchbinderberufe.....	-	-	-	-	-	-
171	Schriftsetzer.....
172	Druckstockhersteller.....
176	Vervielfältiger.....	-	-	-	-	-	-
262	Rohrinstallateure.....
271	Bauschlosser.....	-	-	-	-	-	-
273	Maschinenschlosser.....	-	-	-	-	-	-
274	Betriebs-, Reparaturschlosser.....	-	-	-	-	-	-
284	Feinmechaniker.....	-	-	-	-	-	-
285	Sonstige Mechaniker.....	-	-	-	-	-	-
291	Werkzeugmacher.....	-	-	-	-	-	-
303	Zahntechniker.....
311	Elektroinstallateure, -monteure.....
351	Schneider.....	-	-	-	-	-	-
401	Fleischer.....
411	Köche.....
441	Maurer.....	-	-	-	-	-	-
442	Betonbauer.....	-	-	-	-	-	-
451	Zimmerer.....	-	-	-	-	-	-
501	Tischler.....	-	-	-	-	-	-
521	Warenprüfer, -sortierer, a.n.g.....
601	Ingenieure des Maschinen und Fahrzeugbaus.....	(85)	(31 551)	/	/	(26)	(31 165)
602	Elektroingenieure.....
603	Architekten, Bauingenieure.....
605	Bergbau-, Hütten-, Gießereingenieure.....	-	-	-	-	-	-
606	Übrige Fertigungsingenieure.....	-	-	-	-	-	-
607	Sonstige Ingenieure.....	(99)	(30 092)	(54)	(34 352)	/	/
611	Chemiker, Chemieingenieure.....	(51)	(21 892)	(12)	(19305)	/	/
612	Physiker, Physikingenieure, Mathematiker.....
621	Maschinenbautechniker.....
622	Techniker des Elektrofaches.....
623	Bautechniker.....	-	-	-	-	-	-
624	Vermessungstechniker.....
625	Bergbau-, Hütten-, Gießereitechniker.....	-	-	-	-	-	-
626	Chemietechniker, Physikotechniker.....	-	-	-	-	-	-
627	Übrige Fertigungstechniker.....	-	-	-	-	-	-
628	Sonstige Techniker.....	(180)	(25 618)	/	/	(68)	(21 886)
629	Industriemeister, Werkmeister.....	/	/	/	/	/	/
631	Biologisch-technische Sonderfachkräfte.....
632	Physikalisch- und mathematisch-tech- nische Sonderfachkräfte.....
633	Chemielaboranten.....	(102)	(19 529)	-	-	(102)	(19 529)
634	Photolaboranten.....	-	-	-	-	-	-
635	Technische Zeichner.....	(70)	(15 158)	(16)	(11 811)	(54)	(16 187)
681	Groß- und Einzelhandelskaufleute, Einkäufer.....	/	/	/	/	/	/
682	Verkäufer.....	7 098	13 805	/	/	6 770	13 851
683	Verlagskaufleute, Buchhändler.....	-	-	-	-	-	-
684	Drogisten.....	-	-	-	-	-	-
685	Apothekenhelferinnen.....
686	Tankwarte.....
687	Handelsvertreter, Reisende.....	-	-	-	-	-	-
691	Bankfachleute.....	632	21 997	/	/	542	22 505

Noch 8.2. Angestellte und deren Bruttojahresverdienste im Jahr 2001 nach Berufen

Nr. der Klassifi- kation	Beruf	Angestellte		Männer		Frauen	
		insgesamt	Brutto- jahres- verdienst	zu- sammen	Brutto- jahres- verdienst	zu- sammen	Brutto- jahres- verdienst
		Anzahl	Euro	Anzahl	Euro	Anzahl	Euro
Teilzeitbeschäftigte einschließlich Altersteilzeitbeschäftigte							
693	Krankenversicherungsfachleute.....	-	-	-	-	-	-
694	Lebens-, Sachversicherungsfachleute.....	-	-	-	-	-	-
701	Speditionskaufleute.....	/	/	-	-	/	/
702	Fremdenverkehrskaufleute.....	/	/	-	-	/	/
703	Werbefachleute.....
705	Vermieter, Vermittler, Versteigerer.....
706	Geldeinnehmer, -auszahler, Kartenver- käufer, -kontrolleure.....	-	-	-	-	-	-
711	Schienenfahrzeugführer.....	-	-	-	-	-	-
712	Eisenbahnbetriebsregler, -schaffner.....
713	Sonstige Fahrbetriebsregler, Schaffner.....	-	-	-	-	-	-
714	Kraftfahrzeugführer.....
722	Technische Schiffsoffiziere, Schiffsmaschinisten.....	-	-	-	-	-	-
724	Binnenschiffer.....	-	-	-	-	-	-
726	Luftverkehrsberufe.....
732	Postverteiler.....
734	Telefonisten.....	237	10 796	5	6 798	232	10 879
741	Lagerverwalter, Magaziner.....	/	/	/	/	/	/
751	Unternehmer, Geschäftsführer, Filialleiter.....	(204)	(39 309)	(147)	(41 378)	/	/
752	Unternehmensberater, Organisatoren.....
753	Wirtschaftsprüfer, Steuerberater.....
762	Leitende und administrativ entscheidende Verwaltungsfachleute.....
763	Verbandleiter, Funktionäre.....	-	-	-	-	-	-
771	Kalkulatoren, Berechner.....	/	/	/	/	/	/
772	Buchhalter.....	(252)	(19 165)	-	-	(252)	(19 165)
773	Kassierer.....	1 353	15 994	-	-	1 353	15 994
774	Datenverarbeitungsfachleute.....	(550)	(12 081)	/	/	(456)	(12 076)
781	Bürofachkräfte.....	3 099	15 596	/	/	2 662	15 865
782	Stenographen, Stenotypisten, Maschinenschreiber.....	/	/	/	/	/	/
783	Datentypisten.....
784	Bürohilfskräfte.....	/	/	/	/	/	/
791	Werkchutzleute, Detektive.....	-	-	-	-	-	-
793	Pförtner, Hauswarte.....	-	-	-	-	-	-
794	Haus-, Gewerbediener.....	-	-	-	-	-	-
802	Berufsfeuerwehrleute.....	-	-	-	-	-	-
803	Sicherheitskontrolleure.....	-	-	-	-	-	-
813	Rechtsvertreter, -berater.....	-	-	-	-	-	-
821	Publizisten.....	/	/	-	-	/	/
823	Bibliothekare, Archivare, Museums- fachleute.....	/	/	-	-	/	/
833	Bildende Künstler, Graphiker.....	-	-	-	-	-	-
855	Diätassistenten, Pharmazeutisch- technische Assistenten.....
874	Fachschul-, Berufsschul-, Werklehrer.....	-	-	-	-	-	-
877	Sonstige Lehrer.....
881	Wirtschafts- und Sozialwissenschaftler, Statistiker.....	/	/	/	/	/	/
883	Naturwissenschaftler.....
911	Gastwirte, Hoteliers, Gaststätten- kaufleute.....
912	Kellner, Stewards.....
913	Übrige Gästebetreuer.....	-	-	-	-	-	-
922	Verbrauchsberater.....	-	-	-	-	-	-

9.1 Arbeitnehmer im Oktober 2001 nach Brutton Monatsverdienstklassen

Brutton Monatsverdienst von ... bis unter ... Euro			Voll- und Teilzeitbeschäftigte ¹⁾			Vollzeitbeschäftigte ²⁾			Teilzeitbeschäftigte ³⁾	
Nachrichtlich: Statistische Messzahlen			insgesamt	Männer	Frauen	zusammen	Männer	Frauen	zusammen	Frauen
Produzierendes Gewerbe, Handel, Gastgewerbe, Verkehr und Nachrichtenübermittlung, Kredit- und Versicherungsgewerbe, Grundstücks- und Wohnungswesen, Vermietung beweglicher Sachen, Erbringung von Dienstleistungen überwiegend für Unternehmen										
unter	100		1 470	(428)	1 042	-	-	-	1 470	1 042
100	-	200	5 468	1 889	3 578	-	-	-	5 402	3 572
200	-	300	4 513	1 649	2 864	-	-	-	3 905	2 721
300	-	400	6 694	4 131	2 563	-	-	-	2 496	1 239
400	-	500	4 787	2 887	1 900	-	-	-	1 296	(866)
500	-	600	4 205	2 212	1 994	-	-	-	1 467	1 203
600	-	700	4 482	2 021	2 460	-	-	-	2 038	1 861
700	-	800	3 965	1 339	2 625	/	/	/	2 523	2 221
800	-	900	4 545	1 580	2 965	(629)	(179)	(450)	3 465	2 419
900	-	1 000	4 877	(966)	3 911	1 478	(395)	1 083	3 301	2 820
1 000	-	1 100	5 767	1 405	4 362	2 991	(810)	2 181	2 735	2 159
1 100	-	1 200	8 009	2 699	5 310	5 314	2 319	2 995	2 695	2 315
1 200	-	1 300	9 777	4 321	5 455	7 211	4 006	3 205	2 565	2 250
1 300	-	1 400	11 679	6 432	5 247	9 233	6 097	3 136	2 446	2 111
1 400	-	1 500	16 120	10 332	5 787	13 656	10 102	3 555	2 463	2 232
1 500	-	1 600	20 656	16 857	3 799	19 422	16 575	2 847	1 234	(952)
1 600	-	1 700	17 072	13 770	3 301	16 320	13 537	2 783	(752)	(518)
1 700	-	1 800	16 538	12 281	4 257	15 869	12 077	3 792	(669)	(465)
1 800	-	1 900	15 165	10 739	4 425	14 592	10 572	4 020	(572)	(406)
1 900	-	2 000	13 527	9 599	3 928	13 067	9 481	3 585	(460)	(343)
2 000	-	2 100	12 845	9 022	3 822	12 416	8 907	3 509	(429)	(313)
2 100	-	2 200	11 267	7 934	3 332	10 963	7 797	3 166	(304)	(167)
2 200	-	2 300	9 273	6 418	2 855	9 023	6 284	2 739	(250)	(116)
2 300	-	2 400	9 664	6 906	2 758	9 334	6 664	2 669	(330)	/
2 400	-	2 500	7 441	4 881	2 560	7 130	4 662	2 468	(311)	/
2 500	-	2 600	7 373	5 266	2 108	7 026	5 014	2 012	(347)	/
2 600	-	2 700	6 046	4 462	1 584	5 677	4 138	1 539	(369)	/
2 700	-	2 800	5 340	3 797	1 543	5 067	3 560	1 507	(274)	/
2 800	-	2 900	4 530	3 277	1 253	4 401	3 193	1 208	(129)	/
2 900	-	3 000	3 786	2 823	(963)	3 653	2 724	(929)	(133)	/
3 000	-	3 200	6 264	4 733	1 531	5 993	4 523	1 470	(272)	/
3 200	-	3 400	4 330	3 183	1 147	4 251	3 133	1 117	/	/
3 400	-	3 600	3 150	2 379	(771)	3 113	2 351	(762)	/	/
3 600	-	3 800	2 578	2 014	(564)	2 439	1 902	(538)	(139)	/
3 800	-	4 000	1 761	1 417	(343)	1 728	1 385	(343)	/	-
4 000	-	4 200	1 632	1 386	(246)	1 632	1 386	(246)	-	-
4 200	-	4 400	1 632	1 288	(344)	1 632	1 288	(344)	-	-
4 400	-	4 600	(797)	(647)	(151)	(797)	(647)	(151)	-	-
4 600	-	4 800	1 021	(929)	/	(977)	(884)	/	/	-
4 800	-	5 000	(663)	(582)	/	(663)	(582)	/	-	-
5 000	-	6 000	2 018	1 830	/	2 018	1 830	/	-	-
6 000	-	7 000	(525)	(469)	/	(525)	(469)	/	-	-
7 000	-	und mehr	(330)	(319)	/	(330)	(319)	/	-	-
Quintilsgrenzen:										
1. Quintil	Euro		1 176	1 429	829	1 516	1 548	1 369	261	276
2. Quintil	Euro		1 587	1 688	1 278	1 779	1 785	1 754	750	771
3. Quintil	Euro		1 930	2 031	1 720	2 101	2 111	2 082	1 028	1 030
4. Quintil	Euro		2 460	2 574	2 229	2 613	2 652	2 531	1 406	1 377
Arithmet. Mittel	Euro		1 842	1 997	1 559	2 130	2 175	2 011	944	904
Standardabw.	Euro		965	976	875	843	876	739	685	560
Variationskoeffiz.	%		52,4	48,9	56,1	39,6	40,3	36,8	72,6	62,0
Zentralwert	Euro		1 745	1 843	1 457	1 924	1 932	1 908	889	920

1) einschließlich Auszubildende, geringfügig Beschäftigte und Altersteilzeit

2) ohne Auszubildende

3) einschließlich geringfügig Beschäftigte und Altersteilzeit

9.2 Arbeiter im Oktober 2001 nach Bruttomonatsverdienstklassen

Bruttomonatsverdienst von ... bis unter ... Euro			Voll- und Teilzeitbeschäftigte ¹⁾			Vollzeitbeschäftigte ²⁾			Teilzeitbeschäftigte ³⁾	
Nachrichtlich: Statistische Messzahlen			insgesamt	Männer	Frauen	zusammen	Männer	Frauen	zusammen	Frauen
Produzierendes Gewerbe, Handel, Gastgewerbe, Verkehr und Nachrichtenübermittlung, Kredit- und Versicherungsgewerbe, Grundstücks- und Wohnungswesen, Vermietung beweglicher Sachen, Erbringung von Dienstleistungen überwiegend für Unternehmen										
unter	100		1 094	(346)	(747)	-	-	-	1 094	(747)
100	-	200	3 959	1 560	2 400	-	-	-	3 947	2 393
200	-	300	3 532	1 522	2 010	-	-	-	3 063	1 939
300	-	400	4 642	3 342	1 300	-	-	-	1 679	(750)
400	-	500	2 746	1 955	(791)	-	-	-	(805)	(554)
500	-	600	2 339	1 365	(974)	-	-	-	1 074	(887)
600	-	700	2 933	1 403	1 530	-	-	-	1 561	1 431
700	-	800	2 561	(874)	1 687	/	/	/	1 864	1 586
800	-	900	3 034	1 454	1 580	(559)	(179)	(380)	2 221	1 200
900	-	1 000	2 652	(861)	1 791	1 213	(382)	(831)	1 376	(959)
1 000	-	1 100	3 599	1 256	2 343	2 277	(799)	1 478	1 301	(843)
1 100	-	1 200	5 222	2 493	2 729	4 204	2 210	1 995	1017	(734)
1 200	-	1 300	6 277	3 965	2 312	5 464	3 695	1 770	(812)	(542)
1 300	-	1 400	7 878	6 053	1 825	7 213	5 797	1 416	(665)	(410)
1 400	-	1 500	11 789	9 851	1 939	11 415	9 729	1 686	(375)	(253)
1 500	-	1 600	16 866	15 716	1 150	16 492	15 608	(884)	(374)	(266)
1 600	-	1 700	13 704	12 676	1 028	13 508	12 561	(947)	(197)	/
1 700	-	1 800	11 964	10 805	1 159	11 815	10 716	1 099	(150)	/
1 800	-	1 900	10 032	8 933	1 099	9 836	8 800	1 036	(196)	/
1 900	-	2 000	8 963	8 218	(745)	8 858	8 152	(707)	(105)	/
2 000	-	2 100	7 722	7 146	(576)	7 586	7 060	(527)	(135)	/
2 100	-	2 200	7 211	6 338	(873)	7 076	6 220	(856)	(135)	/
2 200	-	2 300	5 304	4 749	(554)	5 209	4 655	(554)	/	-
2 300	-	2 400	4 959	4 482	(477)	4 727	4 272	(455)	(232)	/
2 400	-	2 500	3 900	3 250	(650)	3 681	3 054	(627)	(219)	/
2 500	-	2 600	3 222	2 874	(348)	2 983	2 646	(337)	(239)	/
2 600	-	2 700	2 461	2 383	/	2 138	2 059	/	(324)	-
2 700	-	2 800	1 881	1 839	/	1 698	1 656	/	(183)	-
2 800	-	2 900	1 317	1 266	/	1 270	1 219	/	/	-
2 900	-	3 000	1 052	1 014	/	(963)	(941)	/	/	/
3 000	-	3 200	1 282	1 258	/	1 199	1 174	/	/	-
3 200	-	3 400	(494)	(485)	/	(455)	(446)	/	/	-
3 400	-	3 600	(193)	(193)	-	(193)	(193)	-	-	-
3 600	-	3 800	(178)	(178)	-	(178)	(178)	-	-	-
3 800	-	4 000	(120)	(120)	-	(120)	(120)	-	-	-
4 000	-	4 200	/	/	-	/	/	-	-	-
4 200	-	4 400	/	/	-	/	/	-	-	-
4 400	-	4 600	/	/	-	/	/	-	-	-
4 600	-	4 800	/	/	-	/	/	-	-	-
4 800	-	5 000	-	-	-	-	-	-	-	-
5 000	-	6 000	/	/	/	/	/	-	-	-
6 000	-	7 000	-	-	-	-	-	-	-	-
7 000	und mehr		-	-	-	-	-	-	-	-
Quintilsgrenzen:										
1. Quintil	Euro		1 111	1 372	485	1 455	1 500	1 153	205	207
2. Quintil	Euro		1 512	1 597	958	1 627	1 657	1 343	485	496
3. Quintil	Euro		1 744	1 823	1 239	1 856	1 877	1 617	818	765
4. Quintil	Euro		2 104	2 165	1 663	2 177	2 197	2 004	1 156	1 027
Arithmet. Mittel	Euro		1 585	1 709	1 115	1 817	1 856	1 566	774	656
Standardabw.	Euro		672	622	648	472	461	468	653	450
Variationskoeffiz.	%		42,4	36,4	58,1	26,0	24,8	29,9	84,3	68,5
Zentralwert	Euro		1 616	1 695	1 115	1 729	1 759	1 459	676	657

1) einschließlich Auszubildende, geringfügig Beschäftigte und Altersteilzeit

2) ohne Auszubildende

3) einschließlich geringfügig Beschäftigte und Altersteilzeit

9.3 Angestellte im Oktober 2001 nach Brutton Monatsverdienstklassen

Brutton Monatsverdienst von ... bis unter ... Euro			Voll- und Teilzeitbeschäftigte ¹⁾			Vollzeitbeschäftigte ²⁾			Teilzeitbeschäftigte ³⁾	
Nachrichtlich: Statistische Messzahlen			insgesamt	Männer	Frauen	zusammen	Männer	Frauen	zusammen	Frauen
Produzierendes Gewerbe, Handel, Gastgewerbe, Verkehr und Nachrichtenübermittlung, Kredit- und Versicherungsgewerbe, Grundstücks- und Wohnungswesen, Vermietung beweglicher Sachen, Erbringung von Dienstleistungen überwiegend für Unternehmen										
unter	100		(377)	/	(295)	-	-	-	(377)	(295)
100	-	200	1 508	(330)	1 179	-	-	-	1 455	1 179
200	-	300	(981)	(127)	(854)	-	-	-	(842)	(782)
300	-	400	2 052	(789)	1 263	-	-	-	(816)	(490)
400	-	500	2 041	(932)	1 109	-	-	-	(491)	(312)
500	-	600	1 866	(846)	1 020	-	-	-	(393)	(316)
600	-	700	1 549	(618)	(931)	-	-	-	(478)	(430)
700	-	800	1 404	(465)	(938)	/	/	-	(659)	(634)
800	-	900	1 511	(126)	1 385	/	-	/	1 244	1 219
900	-	1 000	2 225	(104)	2 120	(265)	/	(252)	1 925	1 861
1 000	-	1 100	2 168	(149)	2 019	(715)	/	(704)	1 434	1 316
1 100	-	1 200	2 787	(206)	2 581	1 110	(109)	1 001	1 678	1 580
1 200	-	1 300	3 500	(356)	3 144	1 747	(311)	1 436	1 753	1 708
1 300	-	1 400	3 801	(379)	3 422	2 020	(300)	1 720	1 781	1 701
1 400	-	1 500	4 330	(482)	3 849	2 242	(373)	1 869	2 089	1 980
1 500	-	1 600	3 789	1 140	2 649	2 930	(967)	1 963	(859)	(686)
1 600	-	1 700	3 367	1 094	2 273	2 812	(976)	1 836	(555)	(437)
1 700	-	1 800	4 574	1 476	3 098	4 055	1 361	2 693	(519)	(405)
1 800	-	1 900	5 132	1 806	3 327	4 756	1 772	2 984	(377)	(343)
1 900	-	2 000	4 564	1 381	3 183	4 209	1 330	2 879	(355)	(304)
2 000	-	2 100	5 123	1 876	3 247	4 830	1 847	2 983	(293)	(264)
2 100	-	2 200	4 056	1 597	2 459	3 887	1 576	2 310	(169)	(149)
2 200	-	2 300	3 969	1 668	2 301	3 814	1 629	2 185	(156)	(116)
2 300	-	2 400	4 705	2 424	2 281	4 606	2 392	2 214	/	/
2 400	-	2 500	3 541	1 631	1 910	3 449	1 609	1 840	/	/
2 500	-	2 600	4 151	2 392	1 759	4 043	2 368	1 676	(108)	/
2 600	-	2 700	3 585	2 079	1 506	3 539	2 079	1 460	/	/
2 700	-	2 800	3 459	1 958	1 501	3 369	1 904	1 464	/	/
2 800	-	2 900	3 213	2 011	1 202	3 131	1 974	1 157	/	/
2 900	-	3 000	2 733	1 809	(925)	2 690	1 783	(907)	/	/
3 000	-	3 200	4 982	3 475	1 507	4 794	3 349	1 445	(188)	/
3 200	-	3 400	3 836	2 697	1 138	3 796	2 687	1 109	/	/
3 400	-	3 600	2 957	2 186	(771)	2 920	2 158	(762)	/	/
3 600	-	3 800	2 400	1 836	(564)	2 262	1 724	(538)	(139)	/
3 800	-	4 000	1 640	1 297	(343)	1 608	1 265	(343)	/	-
4 000	-	4 200	1 581	1 335	(246)	1 581	1 335	(246)	-	-
4 200	-	4 400	1 552	1 208	(344)	1 552	1 208	(344)	-	-
4 400	-	4 600	(781)	(631)	(151)	(781)	(631)	(151)	-	-
4 600	-	4 800	(985)	(892)	/	(940)	(848)	/	/	-
4 800	-	5 000	(663)	(582)	/	(663)	(582)	/	-	-
5 000	-	6 000	1 988	1 799	/	1 988	1 799	/	-	-
6 000	-	7 000	(525)	(469)	/	(525)	(469)	/	-	-
7 000	und mehr		(330)	(319)	/	(330)	(319)	/	-	-
Quintilsgrenzen:										
1. Quintil	Euro		1 278	1 837	1 093	1 790	2 080	1 585	593	696
2. Quintil	Euro		1 846	2 398	1 499	2 194	2 556	1 924	1 000	1 005
3. Quintil	Euro		2 354	2 904	1 954	2 633	3 028	2 237	1 268	1 256
4. Quintil	Euro		3 047	3 630	2 471	3 258	3 739	2 710	1 494	1 456
Arithmet. Mittel	Euro		2 213	2 746	1 796	2 601	2 988	2 195	1 145	1 111
Standardabw.	Euro		1 177	1 282	888	1 038	1 121	752	667	560
Variationskoeffiz.	%		53,2	46,7	49,5	39,9	37,5	34,3	58,3	50,4
Zentralwert	Euro		2 090	2 654	1 753	2 399	2 779	2 068	1 150	1 145

1) einschließlich Auszubildende, geringfügig Beschäftigte und Altersteilzeit

2) ohne Auszubildende

3) einschließlich geringfügig Beschäftigte und Altersteilzeit

Veröffentlichungen des Landesbetriebes für Datenverarbeitung und Statistik (Land Brandenburg) im Oktober 2003

Veröffentlichungen können beim Landesbetrieb für Datenverarbeitung und Statistik Brandenburg - Dezernat Informationsmanagement - Postfach 60 10 52, 14410 Potsdam (Dortustraße 46), Fax: 0331 39-418, E-Mail: vertrieb@lds.brandenburg.de bezogen werden.

Veröffentlichungen auf elektronischen Datenträgern sind rechts neben dem Verkaufspreis gekennzeichnet (☐ - Disketten, Ⓢ - CD-ROM).

Kennziffer	Titel	Preis in EUR
A I 1 - m 04/03 bis m 06/03	Bevölkerungsstand - April 2003 bis Juni 2003	je 1,25
A II 1 - m 05/03 bis m 06/03	Eheschließungen, Geborene und Gestorbene - Mai 2003 bis Juni 2003, Vorläufige Ergebnisse	je 1,25
A III 1 - m 04/03 bis m 06/03	Wanderungen - April 2003 bis Juni 2003	je 1,25
B I 2; B II 2 - j/02	Lehrkräfte an allgemein bildenden und beruflichen Schulen, Schuljahr 2002/2003	2,75
B VI 1 - j/02	Rechtskräftig Abgeurteilte und Verurteilte 2002	2,25
B VI 6 - j/03	Strafvollzug 2003 Teil 1: Stichtagsergebnisse (31. März 2003)	1,75
B VII 3 - 2/03	Kommunalwahlen 26.10.2003, Vorläufiges Ergebnis Wahlen zu den Kreistagen der Landkreise und Stadtverordnetenversammlungen der kreisfreien Städte	5,00
C I 3 - j/03	Anbau von Gemüse und Erdbeeren zum Verkauf 2003	2,00
C II 1 - m 08/03	Ernteberichterstattung über Feldfrüchte und Grünland, August 2003	1,75
C II 2 - m 09/03	Ernteberichterstattung über Gemüse und Erdbeeren, September 2003	1,75
C II 3 - m 08/03	Ernteberichterstattung über Obst im Marktbobstbau, August 2003	1,75
C III 2 - m 08/03	Schlachtungen und Fleischerzeugung, August 2003	1,75
D III 1 - vj 2/03	Insolvenzen 01.04. - 30.06.2003	2,50
E I 1; 3 - m 08/03	Verarbeitendes Gewerbe sowie Bergbau und Gewinnung von Steinen und Erden - Betriebsergebnisse und Auftragseingangsindex, August 2003	3,75
E I 2 - m 08/03	- Produktionsindex, August 2003	2,00
E II 1 - m 08/03	Vorbereitende Baustellenarbeiten, Hoch- und Tiefbau (Bauhauptgewerbe), August 2003	2,50
F II 1; 2 - m 08/03	Baugenehmigungen und Baufertigstellungen, August 2003	2,50
G I 1 - m 08/03	Entwicklung von Umsatz und Beschäftigung im Einzelhandel sowie Kraftfahrzeughandel - Messzahlen - - August 2003, Vorläufige Ergebnisse	2,00
G III 1; 3 - 07/03	Aus- und Einfuhr Juli 2003, Vorläufige Ergebnisse	2,75
G IV 1 - m 07/03	Gäste und Übernachtungen im Fremdenverkehr, Juli 2003	3,00
G IV 3 - m 08/03	Entwicklung von Umsatz und Beschäftigung im Gastgewerbe - Messzahlen - - August 2003, Vorläufige Ergebnisse	1,75
H I 1 - m 07/03	Straßenverkehrsunfälle - Juli 2003, Endgültiges Ergebnis	2,75
H I 1 - m 08/03	- August 2003, Vorläufiges Ergebnis	1,25
H II 1 - m 08/03	Binnenschifffahrt, August 2003	2,50
K I 1 - j/02	Sozialhilfe - Teil 2: Empfänger laufender Hilfe zum Lebensunterhalt 2002	3,75
K I 1 - j/02	- Teil 3: Empfänger von Hilfe in besonderen Lebenslagen 2002	3,25
K V 1/1 - j/02	Jugendhilfe - Junge Menschen mit begonnener, beendeter und bestehender Hilfe (Bestandsfortschreibung) 2002	2,75
K VI 1 - j/02	Leistungen an Asylbewerber Teil 2: Empfänger von Regelleistungen 2002	3,00
L II 2 - hj 1/03	Gemeindefinanzen 01.01. - 30.06.2003	3,75
L II 6 - j/03	Realsteuerhebesätze der Städte und Gemeinden II.Quartal 2003	3,50
L IV 3 - 3j/98	Einkommen der Einkommensteuerpflichtigen und seine Besteuerung 1998 - Teil 2: Unbeschränkt Lohn- und Einkommensteuerpflichtige mit Gliederung nach positiven oder negativem Einkommen in regionaler Gliederung	11,00
L IV 3 - 3j/98	- Teil 3: Unbeschränkt Lohn- und Einkommensteuerpflichtige, Gesamtbetrag der Einkünfte und festgesetzte Einkommensteuer/Jahreslohnsteuer nach Größenklassen des Gesamtbetrags der Einkünfte in regionaler Gliederung	12,75
M I 2 - m 09/03 bis m 10/03	Verbraucherpreisindex, September 2003 und Oktober 2003	je 3,00
M I 4 - vj 3/03	Preisindizes für Bauwerke, August 2003	2,25
N I 1 - vj 3/03	Verdienste und Arbeitszeiten im Produzierenden Gewerbe, Handel, Kredit- und - Versicherungsgewerbe Juli 2003	2,75
Daten+Analysen		
Heft III/2003	Quartalsheft III/2003	4,00
Heft 2/2003	Frauen in Brandenburg	6,25