



L III 4 – j / 05

**Regionalisierte Ergebnisse des Personals im
öffentlichen Dienst im Land Brandenburg
am 30.06.2005**
Ergebnisse nach Dienst- bzw. Arbeitsorten

Herausgeber:

Landesbetrieb für Datenverarbeitung und Statistik • Dez. Informationsmanagement • PF 60 10 52
14410 Potsdam • Telefon: 0331 39-444 • Fax: 0331 39-418 • info@lds.brandenburg.de • www.lds-bb.de

Erschienen im Juni 2006

Preis Printversion: 6,65 EUR

© Landesbetrieb für Datenverarbeitung und Statistik, Potsdam, 2006

Für nichtgewerbliche Zwecke sind Vervielfältigung und unentgeltliche Verbreitung, auch auszugsweise, mit Quellenangabe gestattet.

Die Verbreitung, auch auszugsweise, über elektronische Systeme/Datenträgern bedarf der vorherigen Zustimmung.

Alle übrigen Rechte bleiben vorbehalten.

Inhaltsverzeichnis

Seite

Vorbemerkungen	2
Ergebnisse	3
1 Beschäftigte im öffentlichen Dienst nach Landkreisen und Beschäftigungsbereichen	4
2 Vollzeitbeschäftigte im öffentlichen Dienst nach Landkreisen und Beschäftigungsbereichen	5
3 Teilzeitbeschäftigte im öffentlichen Dienst nach Landkreisen und Beschäftigungsbereichen	6
4 Beschäftigte im öffentlichen Dienst nach Gemeinden und Beschäftigungsbereichen	7
5 Vollzeitbeschäftigte im öffentlichen Dienst nach Gemeinden und Beschäftigungsbereichen	16
6 Teilzeitbeschäftigte im öffentlichen Dienst nach Gemeinden und Beschäftigungsbereichen	25

Vorbemerkungen

Im vorliegenden statistischen Bericht wird über die Ergebnisse der Personalstandstatistik am 30. Juni 2005 informiert. In dieser Veröffentlichung wird der Personalstand im öffentlichen Dienst nach Dienst- bzw. Arbeitsorten dargestellt.

Rechtsgrundlage

Gesetz über die Statistiken der öffentlichen Finanzen und des Personals im öffentlichen Dienst (Finanz- und Personalstatistikgesetz - FPStatG) in der Fassung der Bekanntmachung vom 8. März 2000 (BGBl. I S. 206), zuletzt geändert durch Artikel 1 des Gesetzes vom 25. Juni 2005 (BGBl. I S. 1860) in Verbindung mit dem Gesetz über die Statistik für Bundeszwecke (Bundesstatistik - BStatG) vom 22. Januar 1987 (BGBl. I S. 462, 565), zuletzt geändert durch Artikel 16 des Gesetzes vom 21. August 2002 (BGBl. I S. 3322).

Methodische Hinweise

Die Personalstandstatistik wird mit Stand 30. Juni erhoben und erfragt folgende Merkmale in Form von Einzeldatensätzen je Beschäftigten auf maschinell auswertbaren Datenträgern:

- Geburtsmonat und -jahr
- Geschlecht
- Art, Umfang und Dauer des Dienst- oder Arbeitsvertragsverhältnisses,
- Laufbahngruppe und Einstufung,
- Dienst- oder Lebensaltersstufe,
- Ortszuschlagstufe oder Stufe des Familienzuschlags,
- Bruttobezüge des Berichtsmonats, Zulagen
- Dienstort sowie bei den in einem Dienstverhältnis stehenden Personen den Wohnort
- Kapitel und den Aufgabenbereich.

Bei den Berichtsstellen, die dieses Verfahren nicht anwenden können, werden die Daten mit Erhebungsvordruck erfasst.

Zum Personalbestand gehören alle Beschäftigten, die am 30. Juni 2004 in einem unmittelbaren Dienst- bzw. Arbeitsvertragsverhältnis zur Berichtsstelle standen und in der Regel Gehalt, Vergütung oder Lohn aus den Haushaltsmitteln dieser Stellen bezogen. Erfasst wurden alle Beamten, Angestellten und Arbeiter, einschließlich der Beschäftigten in Ausbildung, mit Zeitvertrag und die ABM-Kräfte.

Begriffserläuterungen

Unmittelbarer öffentlicher Dienst: Behörden, Gerichte, rechtlich unselbstständige Einrichtungen und Unternehmen des Landes, der Gemeinden und Gemeindeverbände sowie kommunale Zweckverbände.

Mittelbarer öffentlicher Dienst: Sozialversicherungsträger unter Aufsicht des Landes und rechtlich selbstständige Einrichtungen in öffentlich-rechtlicher Rechtsform unter Aufsicht des Landes (z.B. Versorgungsverband, Studentenwerke, Stiftungen).

Landesdienst: Im Landeshaushalt brutto geführte Behörden, Gerichte und Einrichtungen (Landesverwaltung), aus dem Landeshaushalt ausgegliederte rechtlich unselbstständige Einrichtungen und Unternehmen (Eigenbetriebe) sowie Krankenhäuser mit kaufmännischem Rechnungswesen.

Gemeinden und Gemeindeverbände (GV): Im Gemeindehaushalt brutto geführte Ämter und Einrichtungen (Verwaltung und ihre nachgeordneten Einrichtungen), aus dem Gemeindehaushalt ausgegliederte rechtlich unselbstständige Einrichtungen und Unternehmen (Eigenbetriebe) sowie Krankenhäuser mit kaufmännischem Rechnungswesen.

Zweckverbände: Verbände und sonstige Organisationen, die kommunale Aufgaben erfüllen, rechtlich selbstständig sind und mindestens eine kommunale Gebietskörperschaft zum Mitglied haben.

Ergebnisse

Am 30. Juni 2005 waren insgesamt 116 121 Personen im öffentlichen Dienst des Landes Brandenburg (ohne Bundespersonal) beschäftigt. Im Vergleich zum Vorjahr ist die Zahl der Beschäftigten um 2,1 Prozent zurückgegangen. Mit 57,3 Prozent war über die Hälfte der Beschäftigten im Landesdienst tätig. 36,2 Prozent arbeiteten bei den Gemeinden/Gemeindeverbänden und die übrigen 6,5 Prozent Beschäftigte waren in Zweckverbänden bzw. im mittelbaren öffentlichen Dienst tätig.

Das Personal im öffentlichen Dienst wird nach Dienstorten erhoben. So werden z.B. die Beschäftigten einer Kreisverwaltung nicht der Kreisstadt zu geordnet, sondern entsprechend ihrem Einsatz in Haupt- oder Nebenstellen auf die kreisangehörigen Gemeinden bzw. auf Dienstorte außerhalb des Kreisgebietes aufgeteilt. Die regionalisierten Ergebnisse zeigen die Bedeutung des Arbeitsgebers "Öffentlicher Dienst" für die einzelnen Gemeinden des Landes Brandenburg. Die folgende Betrachtung der Ergebnisse bezieht sich auf das Personal, das in brandenburgischen Dienstorten tätig war. Außerhalb des Landes Brandenburg arbeiteten lediglich 500 Beschäftigte (0,4 Prozent).

Die Beschäftigten des öffentlichen Dienstes arbeiten hauptsächlich in den kreisfreien Städten. Fast jeder Dritte geht seiner Arbeit in einer kreisfreien Stadt nach. Allein in Potsdam sind 15 326 oder 13,3 Prozent der im gesamten Land im öffentlichen Dienst beschäftigten Personen tätig. An zweiter Stelle steht der Dienstort Cottbus mit 7,9 Prozent der Beschäftigten. Bei den Landkreisen hat Barnim mit 6,7 Prozent den höchsten Beschäftigtenanteil. Der geringste Personalbestand wurde für den Landkreis Prignitz mit 3,1 Prozent ermittelt. Arbeitete in Barnim noch jeder 15. der im öffentlichen Dienst Beschäftigten, so war es im Landkreis Prignitz lediglich jeder 32. der öffentlich Bediensteten.

Je 1000 Einwohner wurden für die kreisfreien Städte durchschnittlich 92 Beschäftigte ermittelt. In den Landkreisen wurden dagegen durchschnittlich 37 Beschäftigte gezählt. Für Ostprignitz-Ruppin wurde mit 51 Beschäftigten je 1000 Einwohner der höchste Wert und für Havelland sowie Märkisch-Oderland mit 31 Beschäftigten die niedrigsten Werte ermittelt.

Beschäftigte im öffentlichen Dienst mit Dienstort in Brandenburg am 30. Juni 2005 nach kreisfreien Städten und Landkreisen

Körperschaft	Beschäftigte			Einwohner	
	Anzahl	%	je 1000 Einwohner	Anzahl	%
Kreisfreie Städte					
Brandenburg an der Havel	4 985	4,3	67	74 662	2,9
Cottbus	9 136	7,9	86	105 960	4,1
Frankfurt (Oder)	6 640	5,7	103	64 429	2,5
Potsdam	15 326	13,3	105	146 635	5,7
Landkreise					
Barnim	7 782	6,7	44	175 713	6,9
Dahme-Spreewald	6 459	5,6	40	161 546	6,3
Elbe-Elster	4 159	3,6	34	123 200	4,8
Havelland	4 775	4,1	31	154 336	6,0
Märkisch-Oderland	6 005	5,2	31	191 920	7,5
Oberhavel	6 993	6,0	35	198 788	7,8
Oberspreewald-Lausitz	4 998	4,3	38	133 136	5,2
Oder-Spree	6 867	5,9	36	191 204	7,5
Ostprignitz-Ruppin	5 504	4,8	51	108 538	4,2
Potsdam-Mittelmark	6 866	5,9	34	202 513	7,9
Prignitz	3 532	3,1	40	89 249	3,5
Spree-Neiße	4 441	3,8	32	138 158	5,4
Teltow-Fläming	6 098	5,3	38	161 609	6,3
Uckermark	5 055	4,4	36	140 503	5,5
Land Brandenburg	115 621	100,0	45	2 562 099	100,0
Kreisfreie Städte	36 087	31,2	92	391 686	15,3
Landkreise	79 534	68,8	37	2 170 413	84,7

Zeichenerklärung (nach DIN 55 301)

- nichts vorhanden (genau null)
- x Tabellenfeld gesperrt, weil Aussage nicht sinnvoll

Personal nach Dienst- bzw. Arbeitsorten am 30. Juni 2005

1 Beschäftigte im öffentlichen Dienst nach Landkreisen und Beschäftigungsbereichen

Körperschaft	Einwohner am 30. 06. 2005	Beschäftigte					
		insgesamt	Landes- dienst	Unmittelbarer öffentlicher Dienst		Zweck- verbände	Mittelbarer öffentlicher Dienst
				Gemeinden und Gemeindeverbände			
				zusammen	darunter Verwaltung		
Kreisfreie Städte							
Brandenburg an der Havel	74 662	4 985	3 675	1 236	1 103	-	74
Cottbus	105 960	9 136	6 591	1 957	1 796	9	579
Frankfurt (Oder)	64 429	6 640	4 277	1 152	1 047	-	1 211
Potsdam	146 635	15 326	12 156	2 164	1 936	5	1 001
Landkreise							
Barnim	175 713	7 782	5 117	2 472	2 466	103	90
Dahme-Spreewald	161 546	6 459	3 694	2 559	2 531	72	134
Elbe-Elster	123 200	4 159	1 928	2 128	2 060	64	39
Havelland	154 336	4 775	2 227	2 393	2 374	102	53
Märkisch-Oderland	191 920	6 005	2 975	2 733	2 680	223	74
Oberhavel	198 788	6 993	3 448	3 324	3 288	82	139
Oberspreewald-Lausitz	133 136	4 998	2 359	2 130	2 107	398	111
Oder-Spree	191 204	6 867	3 250	3 344	2 723	176	97
Ostprignitz-Ruppin	108 538	5 504	3 022	2 080	2 016	79	323
Potsdam-Mittelmark	202 513	6 866	2 636	3 077	2 782	82	1 071
Prignitz	89 249	3 532	1 537	1 867	1 596	63	65
Spree-Neiße	138 158	4 441	1 779	2 464	2 288	104	94
Teltow-Fläming	161 609	6 098	3 346	2 576	2 553	139	37
Uckermark	140 503	5 055	2 400	2 379	2 254	146	130
Land Brandenburg	2 562 099	115 621	66 417	42 035	39 600	1 847	5 322
Kreisfreie Städte	391 686	36 087	26 699	6 509	5 882	14	2 865
Landkreise	2 170 413	79 534	39 718	35 526	33 718	1 833	2 457
Außerhalb Land Brandenburg	x	500	127	-	-	-	373
Insgesamt	x	116 121	66 544	42 035	39 600	1 847	5 695

Personal nach Dienst- bzw. Arbeitsorten am 30. Juni 2005

2 Vollzeitbeschäftigte im öffentlichen Dienst nach Landkreisen und Beschäftigungsbereichen

Körperschaft	Einwohner am 30. 06. 2005	Vollzeitbeschäftigte					
		insgesamt	Unmittelbarer öffentlicher Dienst				Mittelbarer öffentlicher Dienst
			Landes- dienst	Gemeinden und Gemeindeverbände		Zweck- verbände	
				zusammen	darunter Verwaltung		
Kreisfreie Städte							
Brandenburg an der Havel	74 662	3 899	2 903	957	849	-	39
Cottbus	105 960	6 852	4 836	1 535	1 392	8	473
Frankfurt (Oder)	64 429	5 362	3 349	1 029	936	-	984
Potsdam	146 635	11 776	9 525	1 616	1 439	5	630
Landkreise							
Barnim	175 713	5 824	4 031	1 638	1 635	98	57
Dahme-Spreewald	161 546	4 238	2 638	1 464	1 437	65	71
Elbe-Elster	123 200	2 526	1 160	1 279	1 227	60	27
Havelland	154 336	2 953	1 368	1 481	1 473	81	23
Märkisch-Oderland	191 920	3 897	2 015	1 649	1 601	189	44
Oberhavel	198 788	4 274	2 303	1 838	1 809	49	84
Oberspreewald-Lausitz	133 136	3 267	1 504	1 351	1 333	352	60
Oder-Spree	191 204	4 634	2 230	2 180	1 842	157	67
Ostprignitz-Ruppin	108 538	3 708	2 155	1 219	1 176	67	267
Potsdam-Mittelmark	202 513	4 156	1 624	1 803	1 695	71	658
Prignitz	89 249	2 137	914	1 142	907	58	23
Spree-Neiße	138 158	2 679	1 040	1 492	1 336	71	76
Teltow-Fläming	161 609	4 027	2 279	1 605	1 586	122	21
Uckermark	140 503	3 253	1 509	1 524	1 408	136	84
Land Brandenburg	2 562 099	79 462	47 383	26 802	25 081	1 589	3 688
Kreisfreie Städte	391 686	27 889	20 613	5 137	4 616	13	2 126
Landkreise	2 170 413	51 573	26 770	21 665	20 465	1 576	1 562
Außerhalb Land Brandenburg	x	370	112	-	-	-	258
Insgesamt	x	79 832	47 495	26 802	25 081	1 589	3 946

Personal nach Dienst- bzw. Arbeitsorten am 30. Juni 2005

3 Teilzeitbeschäftigte im öffentlichen Dienst nach Landkreisen und Beschäftigungsbereichen

Körperschaft	Einwohner am 30. 06. 2005	Teilzeitbeschäftigte					Mittelbarer öffentlicher Dienst
		insgesamt	Unmittelbarer öffentlicher Dienst			Zweck- verbände	
			Landes- dienst	Gemeinden und Gemeindeverbände			
				zusammen	darunter Verwaltung		
Kreisfreie Städte							
Brandenburg an der Havel	74 662	1 086	772	279	254	-	35
Cottbus	105 960	2 284	1 755	422	404	1	106
Frankfurt (Oder)	64 429	1 278	928	123	111	-	227
Potsdam	146 635	3 550	2 631	548	497	-	371
Landkreise							
Barnim	175 713	1 958	1 086	834	831	5	33
Dahme-Spreewald	161 546	2 221	1 056	1 095	1 094	7	63
Elbe-Elster	123 200	1 633	768	849	833	4	12
Havelland	154 336	1 822	859	912	901	21	30
Märkisch-Oderland	191 920	2 108	960	1 084	1 079	34	30
Oberhavel	198 788	2 719	1 145	1 486	1 479	33	55
Oberspreewald-Lausitz	133 136	1 731	855	779	774	46	51
Oder-Spree	191 204	2 233	1 020	1 164	881	19	30
Ostprignitz-Ruppin	108 538	1 796	867	861	840	12	56
Potsdam-Mittelmark	202 513	2 710	1 012	1 274	1 087	11	413
Prignitz	89 249	1 395	623	725	689	5	42
Spree-Neiße	138 158	1 762	739	972	952	33	18
Teltow-Fläming	161 609	2 071	1 067	971	967	17	16
Uckermark	140 503	1 802	891	855	846	10	46
Land Brandenburg	2 562 099	36 159	19 034	15 233	14 519	258	1 634
Kreisfreie Städte	391 686	8 198	6 086	1 372	1 266	1	739
Landkreise	2 170 413	27 961	12 948	13 861	13 253	257	895
Außerhalb Land Brandenburg	x	130	15	-	-	-	115
Insgesamt	x	36 289	19 049	15 233	14 519	258	1 749

Personal nach Dienst- bzw. Arbeitsorten am 30. Juni 2005

4 Beschäftigte im öffentlichen Dienst nach Gemeinden und Beschäftigungsbereichen

Körperschaft	Einwohner am 30. 06. 2005	Beschäftigte					
		insgesamt	Unmittelbarer öffentlicher Dienst				Mittelbarer öffentlicher Dienst
			Landes- dienst	Gemeinden und Gemeindeverbände		Zweck- verbände	
zusammen	darunter Verwaltung						
Kreisfreie Städte							
Brandenburg an der Havel	74 662	4 985	3 675	1 236	1 103	-	74
Cottbus	105 960	9 136	6 591	1 957	1 796	9	579
Frankfurt (Oder)	64 429	6 640	4 277	1 152	1 047	-	1 211
Potsdam	146 635	15 326	12 156	2 164	1 936	5	1 001
Landkreis Barnim							
Ahrensfelde	12 571	116	10	100	100	6	-
Bernau bei Berlin	35 047	1 515	1 113	391	391	-	11
Biesenthal	5 532	129	61	68	68	-	-
Breydin	863	3	-	3	3	-	-
Britz	2 287	80	29	51	51	-	-
Chorin	2 588	38	22	16	16	-	-
Eberswalde	41 916	3 969	2 590	1 216	1 216	86	77
Friedrichswalde	968	4	-	4	4	-	-
Hohenfinow	530	4	-	4	4	-	-
Hohensaaten	809	28	27	1	1	-	-
Joachimsthal	3 379	93	50	43	43	-	-
Liepe	792	4	3	1	1	-	-
Lunow-Stolzenhagen	1 229	1	-	1	1	-	-
Marienwerder	1 771	20	10	10	10	-	-
Melchow	1 064	7	3	4	4	-	-
Niederfinow	656	15	7	8	8	-	-
Oderberg	2 521	60	18	42	42	-	-
Panketal	18 354	292	113	168	168	11	-
Parsteinsee	567	7	-	7	1	-	-
Rüdnitz	1 860	7	-	7	7	-	-
Schorfheide	10 411	219	163	54	54	-	2
Sydower Fließ	898	29	18	11	11	-	-
Wandlitz	20 102	1 018	835	183	183	-	-
Werneuchen	7 776	122	45	77	77	-	-
Ziethen	481	2	-	2	2	-	-
Zusammen	175 713	7 782	5 117	2 472	2 466	103	90
Landkreis Dahme-Spreewald							
Alt Zauche-Wußwerk	604	2	-	2	2	-	-
Bersteland	937	36	36	-	-	-	-
Bestensee	6 627	90	17	73	73	-	-
Byhleguhre-Byhlen	859	2	2	-	-	-	-
Drahnsdorf	669	16	7	9	9	-	-
Eichwalde	6 020	160	83	77	77	-	-
Golßen	2 843	79	29	50	50	-	-
Groß Köris	2 248	61	42	19	19	-	-
Halbe	2 349	23	10	13	13	-	-
Heidesee	7 037	126	44	82	82	-	-
Heideblick	4 354	45	11	34	34	-	-
Kasel-Golzig	787	37	-	31	31	6	-
Königs Wusterhausen	32 983	1 777	1 144	562	541	8	63

Personal nach Dienst- bzw. Arbeitsorten am 30. Juni 2005

4 Beschäftigte im öffentlichen Dienst nach Gemeinden und Beschäftigungsbereichen

Körperschaft	Einwohner am 30. 06. 2005	Beschäftigte					
		insgesamt	Unmittelbarer öffentlicher Dienst				Mittelbarer öffentlicher Dienst
			Landes- dienst	Gemeinden und Gemeindeverbände		Zweck- verbände	
				zusammen	darunter Verwaltung		
Krausnick-Groß Wasserburg	633	27	27	-	-	-	-
Lieberose	1 606	51	24	27	27	-	-
Lübben (Spreewald)	14 722	1 517	772	660	653	27	58
Luckau	10 608	503	313	155	155	29	6
Märkisch Buchholz	837	5	-	5	5	-	-
Märkische Heide	4 772	76	28	46	46	2	-
Mittenwalde	8 650	132	48	84	84	-	-
Münchehofe	534	34	34	-	-	-	-
Neu Zauche	1 252	8	-	8	8	-	-
Rietzneuendorf-Staakow	684	3	-	3	3	-	-
Schlepzig	649	9	3	6	6	-	-
Schönefeld	12 010	263	122	140	140	-	1
Schönwald	1 259	44	9	35	35	-	-
Schulzendorf	7 416	123	34	89	89	-	-
Schwerin	638	4	-	4	4	-	-
Schwielochsee	1 685	37	27	10	10	-	-
Straupitz	1 071	66	31	35	35	-	-
Teupitz	1 880	478	439	39	39	-	-
Unterspreewald	884	8	1	7	7	-	-
Wildau	9 500	389	257	126	126	-	6
Zeuthen	10 110	228	100	128	128	-	-
Zusammen	161 546	6 459	3 694	2 559	2 531	72	134
Landkreis Elbe-Elster							
Bad Liebenwerda	10 812	439	208	212	197	-	19
Crinitz	1 477	24	24	-	-	-	-
Doberlug-Kirchhain	10 012	280	156	104	104	20	-
Elsterwerda	9 568	426	325	98	86	3	-
Falkenberg/Elster	7 823	168	70	98	89	-	-
Fichtwald	747	3	-	3	3	-	-
Finsterwalde	18 840	954	604	336	312	-	14
Gorden-Staupitz	1 167	6	-	6	6	-	-
Gröden	1 634	43	7	34	34	2	-
Großthiemig	1 207	9	-	9	9	-	-
Heideland	617	2	-	2	2	-	-
Herzberg (Elster)	10 941	1 023	309	676	668	32	6
Hirschfeld	1 469	19	9	10	10	-	-
Hohenbucko	732	28	22	6	6	-	-
Hohenleipisch	2 594	17	7	10	10	-	-
Kremitzau	997	4	-	4	4	-	-
Lebusa	916	9	-	9	9	-	-
Massen-Niederlausitz	2 349	106	30	76	76	-	-
Merzdorf	981	7	-	7	7	-	-
Mühlberg/Elbe	4 757	69	13	56	56	-	-
Plessa	3 242	76	23	53	53	-	-
Röderland	4 764	63	13	50	50	-	-
Rückersdorf	1 760	29	17	12	12	-	-
Sallgast	1 784	6	6	-	-	-	-
Schilda	555	2	-	2	2	-	-
Schlieben	2 981	75	27	48	48	-	-
Schönborn	1 936	33	-	33	33	-	-
Schönnewalde	3 745	58	18	40	40	-	-
Schraden	597	3	-	3	3	-	-
Sonnenwalde	3 712	43	7	36	36	-	-

Personal nach Dienst- bzw. Arbeitsorten am 30. Juni 2005

4 Beschäftigte im öffentlichen Dienst nach Gemeinden und Beschäftigungsbereichen

Körperschaft	Einwohner am 30. 06. 2005	Beschäftigte					
		insgesamt	Unmittelbarer öffentlicher Dienst				Mittelbarer öffentlicher Dienst
			Landes- dienst	Gemeinden und Gemeindeverbände		Zweck- verbände	
				zusammen	darunter Verwaltung		
Tröbitz	826	2	-	2	2	-	-
Uebigau-Wahrenbrück	6 452	133	33	93	93	7	-
Zusammen	123 200	4 159	1 928	2 128	2 060	64	39
Landkreis Havelland							
Brieselang	10 310	238	158	80	80	-	-
Dallgow-Döberitz	7 556	120	38	82	82	-	-
Falkensee	37 879	879	415	462	454	-	2
Friesack	2 818	253	197	56	56	-	-
Gollenberg	470	4	-	4	4	-	-
Großderschau	545	3	-	3	3	-	-
Havelaue	1 018	6	6	-	-	-	-
Wiesenaue	804	2	-	2	2	-	-
Ketzin	6 521	112	40	66	66	-	6
Märkisch Luch	1 370	9	-	9	9	-	-
Milower Land	4 960	66	18	48	48	-	-
Mühlenberge	803	1	-	1	1	-	-
Nauen	16 652	1 055	597	398	398	28	32
Nennhausen	2 061	77	35	42	42	-	-
Paulinenaue	1 322	26	21	5	5	-	-
Pessin	679	4	-	4	4	-	-
Premnitz	9 984	184	95	89	78	-	-
Rathenow	27 087	1 397	495	818	818	71	13
Retzow	588	3	-	3	3	-	-
Rhinow	1 944	66	31	35	35	-	-
Schönwalde-Glien	8 411	140	42	95	95	3	-
Seeblick	1 005	14	5	9	9	-	-
Stechow-Ferchesar	942	6	-	6	6	-	-
Wustermark	7 532	110	34	76	76	-	-
Zusammen	154 336	4 775	2 227	2 393	2 374	102	53
Landkreis Märkisch-Oderland							
Alt Tucheband	1 023	1	-	1	1	-	-
Altlandsberg	8 660	118	36	82	82	-	-
Bad Freienwalde (Oder)	13 087	498	290	164	157	40	4
Bleyen-Genschmar	546	3	-	3	3	-	-
Bliesdorf	1 010	6	-	6	6	-	-
Buckow (Märkische Schweiz)	1 671	73	14	59	59	-	-
Falkenberg	2 473	45	9	36	36	-	-
Falkenhagen (Mark)	768	5	-	5	5	-	-
Fredersdorf-Vogelsdorf	12 228	164	50	114	114	-	-
Garzau-Garzin	512	4	-	4	4	-	-
Golzow	939	56	27	29	29	-	-
Gusow-Platkow	1 417	5	-	5	5	-	-
Heckelberg-Brunow	871	10	9	-	-	1	-
Höhenland	1 084	2	-	2	2	-	-
Hoppegarten	14 463	477	332	145	145	-	-
Küstriner Vorland	3 005	61	37	24	24	-	-
Lebus	3 375	77	21	55	55	1	-
Letschin	4 844	84	37	47	47	-	-
Lietzen	791	4	-	4	4	-	-

Personal nach Dienst- bzw. Arbeitsorten am 30. Juni 2005

4 Beschäftigte im öffentlichen Dienst nach Gemeinden und Beschäftigungsbereichen

Körperschaft	Einwohner am 30. 06. 2005	Beschäftigte					
		insgesamt	Unmittelbarer öffentlicher Dienst				Mittelbarer öffentlicher Dienst
			Landes- dienst	Gemeinden und Gemeindeverbände		Zweck- verbände	
				zusammen	darunter Verwaltung		
Lindendorf	1 558	55	25	12	12	18	-
Märkische Höhe	677	18	-	18	18	-	-
Müncheberg	7 519	211	117	94	94	-	-
Neuenhagen bei Berlin	16 143	391	213	178	178	-	-
Neuhardenberg	2 980	63	12	51	51	-	-
Neulewin	1 099	8	-	8	8	-	-
Neutrebbin	1 615	48	30	18	18	-	-
Oberbarnim	1 513	17	10	7	7	-	-
Oderaue	1 856	24	7	17	17	-	-
Petershagen/Eggersdorf	12 929	184	47	137	137	-	-
Podelzig	991	6	-	6	6	-	-
Prötzel	1 208	19	10	9	9	-	-
Rehfelde	4 586	83	48	35	35	-	-
Reichenow-Möglin	641	1	-	1	1	-	-
Reitwein	529	3	-	3	3	-	-
Rüdersdorf bei Berlin	15 921	280	145	135	135	-	-
Seelow	5 825	787	207	519	501	25	36
Strausberg	26 554	1 733	967	602	574	130	34
Treplin	430	2	-	2	2	-	-
Vierlinden	1 613	36	27	9	9	-	-
Waldsieversdorf	1 307	37	36	1	1	-	-
Wriezen	8 197	285	203	74	74	8	-
Zechin	784	3	-	3	3	-	-
Zeschdorf	1 454	18	9	9	9	-	-
Zusammen	191 920	6 005	2 975	2 733	2 680	223	74
Landkreis Oberhavel							
Birkenwerder	7 163	281	142	110	110	11	18
Fürstenberg/Havel	6 740	170	87	83	70	-	-
Glienicke/Nordbahn	9 244	146	30	116	116	-	-
Gransee	6 456	589	322	190	190	32	45
Großwoltersdorf	970	26	26	-	-	-	-
Hennigsdorf	26 092	772	419	351	351	-	2
Hohen Neuendorf	22 154	565	377	188	187	-	-
Kremmen	7 390	149	41	101	101	7	-
Leegebruch	6 611	114	39	75	75	-	-
Liebenwalde	4 587	119	63	47	47	9	-
Löwenberger Land	8 417	191	82	109	99	-	-
Mühlenbecker Land	12 450	193	69	124	124	-	-
Oberkrämer	10 581	172	45	127	127	-	-
Oranienburg	41 030	2 739	1 263	1 379	1 367	23	74
Schönermark	501	5	-	5	5	-	-
Sonnenberg	934	1	-	1	1	-	-
Stechlin	1 318	50	47	3	3	-	-
Velten	11 481	256	104	152	152	-	-
Zehdenick	14 669	455	292	163	163	-	-
Zusammen	198 788	6 993	3 448	3 324	3 288	82	139
Landkreis Oberspreewald-Lausitz							
Altdöbern	2 983	122	65	56	56	1	-
Bronkow	697	3	-	3	3	-	-

Personal nach Dienst- bzw. Arbeitsorten am 30. Juni 2005

4 Beschäftigte im öffentlichen Dienst nach Gemeinden und Beschäftigungsbereichen

Körperschaft	Einwohner am 30. 06. 2005	Beschäftigte					
		insgesamt	Unmittelbarer öffentlicher Dienst				Mittelbarer öffentlicher Dienst
			Landes- dienst	Gemeinden und Gemeindeverbände		Zweck- verbände	
				zusammen	darunter Verwaltung		
Calau	9 300	826	443	327	327	9	47
Frauendorf	803	5	-	5	5	-	-
Großkmehlen	1 286	18	10	8	8	-	-
Großräschen	11 435	209	93	113	113	3	-
Grünewald	640	4	-	4	4	-	-
Guteborn	622	15	10	5	5	-	-
Hermsdorf	928	9	9	-	-	-	-
Hohenbocka	1 177	12	8	4	4	-	-
Kroppen	762	5	-	5	5	-	-
Lauchhammer	18 916	440	201	200	177	39	-
Lindenau	777	4	-	4	4	-	-
Lübbenau/Spreewald	17 897	520	222	233	233	63	2
Luckaitztal	964	6	-	6	6	-	-
Neu-Seeland	937	20	19	1	1	-	-
Neupetershain	1 632	23	9	14	14	-	-
Ortrand	2 542	78	30	48	48	-	-
Ruhland	4 125	91	34	57	57	-	-
Schipkau	7 722	168	49	119	119	-	-
Schwarzheide	6 635	153	99	54	54	-	-
Senftenberg	28 983	2 010	985	711	711	252	62
Tettau	884	29	-	6	6	23	-
Vetschau/Spreewald	9 700	228	73	147	147	8	-
Zusammen	133 136	4 998	2 359	2 130	2 107	398	111
Landkreis Oder-Spree							
Bad Saarow	4 765	125	55	70	70	-	-
Beeskow	8 542	1 261	232	1 005	740	18	6
Berkenbrück	1 007	6	-	6	6	-	-
Briesen (Mark)	2 336	75	47	28	28	-	-
Brieskow-Finkenheerd	2 596	43	5	38	38	-	-
Diensdorf-Radlow	553	1	-	1	1	-	-
Eisenhüttenstadt	35 388	1 430	751	587	431	68	24
Erkner	11 797	401	285	116	116	-	-
Friedland	3 414	81	44	37	37	-	-
Fürstenwalde/Spree	33 343	1 907	1 193	586	445	61	67
Gosen-Neu Zittau	2 699	80	56	24	24	-	-
Groß Lindow	1 902	26	15	11	11	-	-
Grünheide (Mark)	7 696	149	62	87	87	-	-
Grunow-Dammendorf	603	3	-	3	3	-	-
Jacobsdorf	1 971	1	-	1	1	-	-
Langewahl	833	3	-	3	3	-	-
Lawitz	669	1	-	1	1	-	-
Madlitz-Wilmersdorf	748	3	-	3	3	-	-
Mixdorf	1 025	4	-	4	4	-	-
Müllrose	4 444	176	105	71	71	-	-
Neiße münde	1 860	8	-	8	8	-	-
Neuzelle	4 651	129	47	82	82	-	-
Rauen	1 875	10	-	10	10	-	-
Reichenwalde	1 091	51	49	2	2	-	-
Rietz-Neuendorf	4 490	75	34	41	41	-	-
Schlaubetal	2 000	21	10	11	11	-	-
Schöneiche bei Berlin	11 946	163	29	134	134	-	-
Siehdichum	1 781	3	-	-	-	3	-
Spreenhagen	3 522	72	14	58	58	-	-

Personal nach Dienst- bzw. Arbeitsorten am 30. Juni 2005

4 Beschäftigte im öffentlichen Dienst nach Gemeinden und Beschäftigungsbereichen

Körperschaft	Einwohner am 30. 06. 2005	Beschäftigte					
		insgesamt	Unmittelbarer öffentlicher Dienst				Mittelbarer öffentlicher Dienst
			Landes- dienst	Gemeinden und Gemeindeverbände		Zweck- verbände	
zusammen	darunter Verwaltung						
Steinhöfel	4 636	50	8	42	42	-	-
Storkow (Mark)	9 517	261	106	155	96	-	-
Tauche	4 069	80	22	47	47	11	-
Wendisch Rietz	1 409	16	-	1	1	15	-
Wiesenau	1 430	6	-	6	6	-	-
Woltersdorf	7 525	125	71	54	54	-	-
Ziltendorf	1 694	21	10	11	11	-	-
Zusammen	191 204	6 867	3 250	3 344	2 723	176	97
Landkreis Ostprignitz-Ruppin							
Breddin	1 044	30	22	8	8	-	-
Dabergotz	599	3	-	3	3	-	-
Dreetz	1 267	5	-	5	5	-	-
Fehrbellin	9 310	200	88	97	97	15	-
Heiligengrabe	5 156	89	34	55	55	-	-
Herzberg (Mark)	716	3	-	3	3	-	-
Kyritz	10 236	683	495	172	172	11	5
Lindow (Mark)	3 295	66	20	46	46	-	-
Märkisch Linden	1 231	6	-	6	6	-	-
Neuruppin	32 120	2 823	1 645	1 086	1 022	6	86
Neustadt (Dosse)	3 828	299	109	93	93	20	77
Rheinsberg	9 066	381	168	68	68	-	145
Rüthnick	513	2	-	2	2	-	-
Storbeck-Frankendorf	535	45	45	-	-	-	-
Stüdenitz-Schönermark	699	3	-	3	3	-	-
Temnitzquell	856	6	-	6	6	-	-
Temnitztal	1 686	15	9	6	6	-	-
Walsleben	832	120	84	36	36	-	-
Wittstock/Dosse	16 525	618	285	296	296	27	10
Wusterhausen/Dosse	6 611	103	18	85	85	-	-
Zernitz-Lohm	988	4	-	4	4	-	-
Zusammen	108 538	5 504	3 022	2 080	2 016	79	323
Landkreis Potsdam-Mittelmark							
Beelitz	12 337	327	156	171	171	-	-
Beetzsee	2 809	27	9	14	14	4	-
Beetzseeheide	733	44	-	44	44	-	-
Belzig	11 808	994	358	617	584	-	19
Bensdorf	1 362	7	-	7	7	-	-
Borkheide	1 868	85	71	14	14	-	-
Borkwalde	1 509	9	-	9	9	-	-
Brück	3 888	165	50	85	85	30	-
Buckautal	540	1	-	1	1	-	-
Golzow	1 405	19	7	11	11	1	-
Görzke	1 495	32	15	17	14	-	-
Gräben	621	1	-	1	1	-	-
Groß Kreutz (Havel)	8 449	149	54	95	95	-	-
Havelsee	3 311	39	9	30	30	-	-
Kleinmachnow	18 080	524	287	237	98	-	-
Kloster Lehnin	11 703	245	120	125	125	-	-
Linthe	974	10	-	10	10	-	-

Personal nach Dienst- bzw. Arbeitsorten am 30. Juni 2005

4 Beschäftigte im öffentlichen Dienst nach Gemeinden und Beschäftigungsbereichen

Körperschaft	Einwohner am 30. 06. 2005	Beschäftigte					
		insgesamt	Unmittelbarer öffentlicher Dienst				Mittelbarer öffentlicher Dienst
			Landes- dienst	Gemeinden und Gemeindeverbände		Zweck- verbände	
				zusammen	darunter Verwaltung		
Michendorf	10 945	530	415	115	115	-	-
Niemegk	2 288	112	62	48	48	2	-
Nuthetal	8 785	110	22	88	88	-	-
Päwesin	579	2	-	2	2	-	-
Planebruch	1 160	5	-	5	5	-	-
Planetal	1 070	8	-	8	8	-	-
Rabenstein/Fläming	939	5	5	-	-	-	-
Roskow	1 304	18	11	7	7	-	-
Schwielowsee	9 625	173	54	116	116	-	3
Seddiner See	4 286	79	23	56	56	-	-
Stahnsdorf	13 040	200	64	136	136	-	-
Teltow	19 644	1 714	301	390	270	5	1 018
Treuenbrietzen	8 548	226	103	121	121	2	-
Werder (Havel)	22 665	696	313	314	314	38	31
Wiesenburg/Mark	5 228	102	36	66	66	-	-
Wollin	967	15	5	10	10	-	-
Wusterwitz	3 146	75	27	48	48	-	-
Ziesar	2 827	118	59	59	59	-	-
Zusammen	202 513	6 866	2 636	3 077	2 782	82	1 071
Landkreis Prignitz							
Bad Wilsnack	2 880	89	35	54	46	-	-
Berge	901	34	19	15	15	-	-
Breese	1 667	24	10	14	14	-	-
Cumlosen	885	5	-	5	5	-	-
Gerdshagen	621	2	-	2	2	-	-
Groß Pankow (Prignitz)	4 614	71	15	56	56	-	-
Gumtow	4 019	56	10	46	41	-	-
Halenbeck-Rohlsdorf	686	3	-	3	3	-	-
Karstädt	7 087	126	35	91	79	-	-
Kümmernitztal	402	1	-	1	1	-	-
Lanz	902	27	20	5	5	2	-
Lenzen (Elbe)	2 650	65	27	36	27	2	-
Lenzerwische	535	4	-	4	4	-	-
Meyenburg	2 542	80	24	56	51	-	-
Perleberg	13 300	1 346	456	836	726	37	17
Pirow	522	2	-	2	2	-	-
Plattenburg	4 000	81	37	44	44	-	-
Pritzwalk	13 434	737	401	275	253	21	40
Putlitz	3 095	64	18	45	36	1	-
Rühstädt	591	8	8	-	-	-	-
Weisen	1 115	5	-	5	5	-	-
Wittenberge	20 035	702	422	272	181	-	8
Zusammen	89 249	3 532	1 537	1 867	1 596	63	65
Landkreis Spree-Neiße							
Briesen	832	10	10	-	-	-	-
Burg (Spreewald)	4 546	191	80	100	100	11	-
Dissen-Striesow	1 092	12	-	12	12	-	-
Döbern	3 972	119	36	83	83	-	-
Drachhausen	836	15	10	5	5	-	-

Personal nach Dienst- bzw. Arbeitsorten am 30. Juni 2005

4 Beschäftigte im öffentlichen Dienst nach Gemeinden und Beschäftigungsbereichen

Körperschaft	Einwohner am 30. 06. 2005	Beschäftigte					
		insgesamt	Unmittelbarer öffentlicher Dienst				Mittelbarer öffentlicher Dienst
			Landes- dienst	Gemeinden und Gemeindeverbände		Zweck- verbände	
				zusammen	darunter Verwaltung		
Drebkau	6 343	124	39	85	84	-	-
Drehnow	630	3	-	3	3	-	-
Felixsee	2 403	41	22	19	16	-	-
Forst (Lausitz)	22 694	1 353	363	979	899	-	11
Groß Schacksdorf-Simmersdorf	1 134	33	24	9	9	-	-
Guben	21 623	647	340	261	198	41	5
Haidemühl	482	12	4	8	8	-	-
Heinersbrück	682	14	6	8	8	-	-
Hornow-Wadelsdorf	668	12	12	-	-	-	-
Jänschwalde	2 063	45	16	29	29	-	-
Kolkwitz	10 030	237	46	118	118	-	73
Neiße-Malxetal	1 891	18	5	13	13	-	-
Neuhausen/Spree	5 754	97	27	69	69	1	-
Peitz	5 168	264	168	96	96	-	-
Schenkendöbern	4 296	100	42	58	58	-	-
Schmogrow-Fehrow	989	4	-	4	4	-	-
Spremberg	26 146	932	486	390	363	51	5
Tauer	799	23	18	5	5	-	-
Teichland	1 283	11	5	6	6	-	-
Tschernitz	1 626	20	-	20	20	-	-
Turnow-Preilack	1 299	14	5	9	9	-	-
Welzow	4 228	67	12	55	53	-	-
Werben	1 866	11	-	11	11	-	-
Wiesengrund	1 667	12	3	9	9	-	-
Zusammen	138 158	4 441	1 779	2 464	2 288	104	94
Landkreis Teltow-Fläming							
Am Mellensee	6 729	129	31	76	76	22	-
Baruth/Mark	4 446	109	50	59	49	-	-
Blankenfelde-Mahlow	23 776	472	189	277	277	6	-
Dahme/Mark	5 860	126	78	46	46	2	-
Großbeeren	6 914	109	57	52	52	-	-
Jüterbog	13 315	501	217	227	227	51	6
Luckenwalde	21 463	1 806	865	922	909	-	19
Ludwigsfelde	24 370	694	398	282	282	10	4
Niedergörsdorf	6 948	96	18	78	78	-	-
Niederer Fläming	3 608	66	20	43	43	3	-
Nuthe-Urstromtal	7 162	85	31	54	54	-	-
Rangsdorf	9 331	271	165	106	106	-	-
Trebbin	9 271	146	81	65	65	-	-
Zossen	17 036	1 488	1 146	289	289	45	8
Zusammen	161 609	6 098	3 346	2 576	2 553	139	37
Landkreis Uckermark							
Angermünde	15 521	635	422	195	195	14	4
Berkholz-Meyenburg	1 202	1	-	1	1	-	-
Boitzenburger Land	4 137	64	23	41	38	-	-
Brüssow	2 350	39	8	31	31	-	-
Carmzow-Wallmow	719	5	-	5	5	-	-
Casekow	2 370	18	9	9	9	-	-
Flieth-Stegelitz	704	4	1	3	3	-	-

Personal nach Dienst- bzw. Arbeitsorten am 30. Juni 2005

4 Beschäftigte im öffentlichen Dienst nach Gemeinden und Beschäftigungsbereichen

Körperschaft	Einwohner am 30. 06. 2005	Beschäftigte					
		insgesamt	Unmittelbarer öffentlicher Dienst				Mittelbarer öffentlicher Dienst
			Landes- dienst	Gemeinden und Gemeindeverbände		Zweck- verbände	
zusammen	darunter Verwaltung						
Gartz (Oder)	2 610	74	31	43	43	-	-
Gerswalde	1 838	50	11	35	35	4	-
Göritz	846	10	6	4	4	-	-
Gramzow	2 131	97	46	49	49	2	-
Grünow	1 006	1	-	1	1	-	-
Hohenselchow-Groß Pinnow	886	2	-	2	2	-	-
Lychen	3 914	123	84	39	39	-	-
Mark Landin	1 167	4	-	4	4	-	-
Milmersdorf	1 805	41	30	11	11	-	-
Mittenwalde	493	4	2	2	2	-	-
Nordwestuckermark	5 194	55	13	42	42	-	-
Oberuckersee	1 946	20	6	14	14	-	-
Pinnow	956	13	9	4	4	-	-
Prenzlau	20 951	1 616	745	801	801	3	67
Randowtal	1 073	17	8	9	9	-	-
Schenkenberg	666	2	-	2	2	-	-
Schönfeld	733	7	4	3	3	-	-
Schwedt/Oder	37 719	1 420	573	733	634	67	47
Tantow	783	4	3	1	1	-	-
Temmen-Ringenwalde	734	10	5	5	5	-	-
Templin	17 466	596	333	195	172	56	12
Uckerfelde	1 085	5	-	5	5	-	-
Uckerland	3 414	51	7	44	44	-	-
Passow	1 714	66	21	45	45	-	-
Zichow	643	1	-	1	1	-	-
Zusammen	140 503	5 055	2 400	2 379	2 254	146	130
Land Brandenburg	2 562 099	115 621	66 417	42 035	39 600	1 847	5 322
Kreisfreie Städte	391 686	36 087	26 699	6 509	5 882	14	2 865
Landkreise	2 170 413	79 534	39 718	35 526	33 718	1 833	2 457
Außerhalb Land Brandenburg	x	500	127	-	-	-	373
Insgesamt	x	116 121	66 544	42 035	39 600	1 847	5 695

Personal nach Dienst- bzw. Arbeitsorten am 30. Juni 2005

5 Vollzeitbeschäftigte im öffentlichen Dienst nach Gemeinden und Beschäftigungsbereichen

Körperschaft	Einwohner am 30. 06. 2005	Vollzeitbeschäftigte					
		insgesamt	Unmittelbarer öffentlicher Dienst				Mittelbarer öffentlicher Dienst
			Landes- dienst	Gemeinden und Gemeindeverbände		Zweck- verbände	
				zusammen	darunter Verwaltung		
Kreisfreie Städte							
Brandenburg an der Havel	74 662	3 899	2 903	957	849	-	39
Cottbus	105 960	6 852	4 836	1 535	1 392	8	473
Frankfurt (Oder)	64 429	5 362	3 349	1 029	936	-	984
Potsdam	146 635	11 776	9 525	1 616	1 439	5	630
Landkreis Barnim							
Ahrensfelde	12 571	74	3	65	65	6	-
Bernau bei Berlin	35 047	1 151	888	257	257	-	6
Biesenthal	5 532	88	42	46	46	-	-
Breydin	863	3	-	3	3	-	-
Britz	2 287	37	11	26	26	-	-
Chorin	2 588	27	21	6	6	-	-
Eberswalde	41 916	3 097	2 049	914	914	85	49
Friedrichswalde	968	1	-	1	1	-	-
Hohenfinow	530	-	-	-	-	-	-
Hohensaaten	809	26	25	1	1	-	-
Joachimsthal	3 379	44	37	7	7	-	-
Liepe	792	4	3	1	1	-	-
Lunow-Stolzenhagen	1 229	1	-	1	1	-	-
Marienwerder	1 771	9	3	6	6	-	-
Melchow	1 064	2	2	-	-	-	-
Niederfinow	656	1	1	-	-	-	-
Oderberg	2 521	39	11	28	28	-	-
Panketal	18 354	123	54	62	62	7	-
Parsteinsee	567	4	-	4	1	-	-
Rüdnitz	1 860	3	-	3	3	-	-
Schorfheide	10 411	152	115	35	35	-	2
Sydower Fließ	898	5	4	1	1	-	-
Wandlitz	20 102	855	745	110	110	-	-
Werneuchen	7 776	78	17	61	61	-	-
Ziethen	481	-	-	-	-	-	-
Zusammen	175 713	5 824	4 031	1 638	1 635	98	57
Landkreis Dahme-Spreewald							
Alt Zauche-Wußwerk	604	-	-	-	-	-	-
Bersteland	937	34	34	-	-	-	-
Bestensee	6 627	32	2	30	30	-	-
Byhleguhre-Byhlen	859	2	2	-	-	-	-
Drahnsdorf	669	1	1	-	-	-	-
Eichwalde	6 020	105	53	52	52	-	-
Golßen	2 843	26	5	21	21	-	-
Groß Köris	2 248	25	21	4	4	-	-
Halbe	2 349	7	1	6	6	-	-
Heidesee	7 037	61	24	37	37	-	-
Heideblick	4 354	5	2	3	3	-	-
Kasel-Golzig	787	18	-	12	12	6	-
Königs Wusterhausen	32 983	1 290	866	377	357	6	41

Personal nach Dienst- bzw. Arbeitsorten am 30. Juni 2005

5 Vollzeitbeschäftigte im öffentlichen Dienst nach Gemeinden und Beschäftigungsbereichen

Körperschaft	Einwohner am 30. 06. 2005	Vollzeitbeschäftigte					
		insgesamt	Unmittelbarer öffentlicher Dienst				Mittelbarer öffentlicher Dienst
			Landes- dienst	Gemeinden und Gemeindeverbände		Zweck- verbände	
				zusammen	darunter Verwaltung		
Krausnick-Groß Wasserburg	633	26	26	-	-	-	-
Lieberose	1 606	27	21	6	6	-	-
Lübben (Spreewald)	14 722	1 095	606	437	430	26	26
Luckau	10 608	341	229	84	84	25	3
Märkisch Buchholz	837	-	-	-	-	-	-
Märkische Heide	4 772	30	12	16	16	2	-
Mittenwalde	8 650	81	15	66	66	-	-
Münchehofe	534	33	33	-	-	-	-
Neu Zauche	1 252	1	-	1	1	-	-
Rietzneuendorf-Staakow	684	2	-	2	2	-	-
Schlepzig	649	3	3	-	-	-	-
Schönefeld	12 010	181	86	95	95	-	-
Schönwald	1 259	16	2	14	14	-	-
Schulzendorf	7 416	44	9	35	35	-	-
Schwerin	638	4	-	4	4	-	-
Schwielochsee	1 685	5	5	-	-	-	-
Straupitz	1 071	43	21	22	22	-	-
Teupitz	1 880	330	303	27	27	-	-
Unterspreewald	884	-	-	-	-	-	-
Wildau	9 500	254	196	57	57	-	1
Zeuthen	10 110	116	60	56	56	-	-
Zusammen	161 546	4 238	2 638	1 464	1 437	65	71
Landkreis Elbe-Elster							
Bad Liebenwerda	10 812	288	132	141	129	-	15
Crinitz	1 477	15	15	-	-	-	-
Doberlug-Kirchhain	10 012	140	91	31	31	18	-
Elsterwerda	9 568	277	206	69	58	2	-
Falkenberg/Elster	7 823	86	29	57	54	-	-
Fichtwald	747	-	-	-	-	-	-
Finsterwalde	18 840	617	423	187	168	-	7
Gorden-Staupitz	1 167	-	-	-	-	-	-
Gröden	1 634	3	1	1	1	1	-
Großthiemig	1 207	3	-	3	3	-	-
Heideland	617	1	-	1	1	-	-
Herzberg (Elster)	10 941	759	202	520	513	32	5
Hirschfeld	1 469	7	1	6	6	-	-
Hohenbucko	732	17	15	2	2	-	-
Hohenleipisch	2 594	1	1	-	-	-	-
Kremitzau	997	1	-	1	1	-	-
Lebusa	916	2	-	2	2	-	-
Massen-Niederlausitz	2 349	40	7	33	33	-	-
Merzdorf	981	5	-	5	5	-	-
Mühlberg/Elbe	4 757	36	-	36	36	-	-
Plessa	3 242	37	6	31	31	-	-
Röderland	4 764	29	2	27	27	-	-
Rückersdorf	1 760	13	7	6	6	-	-
Sallgast	1 784	1	1	-	-	-	-
Schilda	555	-	-	-	-	-	-
Schlieben	2 981	37	10	27	27	-	-
Schönborn	1 936	15	-	15	15	-	-
Schönnewalde	3 745	15	4	11	11	-	-
Schraden	597	-	-	-	-	-	-
Sonnenwalde	3 712	24	1	23	23	-	-

Personal nach Dienst- bzw. Arbeitsorten am 30. Juni 2005

5 Vollzeitbeschäftigte im öffentlichen Dienst nach Gemeinden und Beschäftigungsbereichen

Körperschaft	Einwohner am 30. 06. 2005	Vollzeitbeschäftigte					
		insgesamt	Unmittelbarer öffentlicher Dienst				Mittelbarer öffentlicher Dienst
			Landes- dienst	Gemeinden und Gemeindeverbände		Zweck- verbände	
zusammen	darunter Verwaltung						
Tröbitz	826	1	-	1	1	-	-
Uebigau-Wahrenbrück	6 452	56	6	43	43	7	-
Zusammen	123 200	2 526	1 160	1 279	1 227	60	27
Landkreis Havelland							
Brieselang	10 310	151	104	47	47	-	-
Dallgow-Döberitz	7 556	38	11	27	27	-	-
Falkensee	37 879	501	219	282	275	-	-
Friesack	2 818	168	132	36	36	-	-
Gollenberg	470	2	-	2	2	-	-
Großderschau	545	-	-	-	-	-	-
Havelaue	1 018	6	6	-	-	-	-
Wiesenaue	804	-	-	-	-	-	-
Ketzin	6 521	43	16	24	24	-	3
Märkisch Luch	1 370	-	-	-	-	-	-
Milower Land	4 960	15	3	12	12	-	-
Mühlenberge	803	-	-	-	-	-	-
Nauen	16 652	776	458	282	282	19	17
Nennhausen	2 061	18	15	3	3	-	-
Paulinenaue	1 322	10	10	-	-	-	-
Pessin	679	-	-	-	-	-	-
Premnitz	9 984	79	38	41	40	-	-
Rathenow	27 087	1 010	309	639	639	59	3
Retzow	588	2	-	2	2	-	-
Rhinow	1 944	25	14	11	11	-	-
Schönwalde-Glien	8 411	49	16	30	30	3	-
Seeblick	1 005	2	1	1	1	-	-
Stechow-Ferchesar	942	-	-	-	-	-	-
Wustermark	7 532	58	16	42	42	-	-
Zusammen	154 336	2 953	1 368	1 481	1 473	81	23
Landkreis Märkisch-Oderland							
Alt Tucheband	1 023	1	-	1	1	-	-
Altlandsberg	8 660	56	13	43	43	-	-
Bad Freienwalde (Oder)	13 087	301	206	53	47	39	3
Bleyen-Genschmar	546	1	-	1	1	-	-
Bliesdorf	1 010	1	-	1	1	-	-
Buckow (Märkische Schweiz)	1 671	50	5	45	45	-	-
Falkenberg	2 473	29	2	27	27	-	-
Falkenhagen (Mark)	768	-	-	-	-	-	-
Fredersdorf-Vogelsdorf	12 228	68	19	49	49	-	-
Garzau-Garzin	512	-	-	-	-	-	-
Golzow	939	39	12	27	27	-	-
Gusow-Platkow	1 417	1	-	1	1	-	-
Heckelberg-Brunow	871	-	-	-	-	-	-
Höhenland	1 084	2	-	2	2	-	-
Hoppegarten	14 463	357	258	99	99	-	-
Küstriner Vorland	3 005	31	28	3	3	-	-
Lebus	3 375	33	7	26	26	-	-
Letschin	4 844	44	17	27	27	-	-
Lietzen	791	-	-	-	-	-	-

Personal nach Dienst- bzw. Arbeitsorten am 30. Juni 2005

5 Vollzeitbeschäftigte im öffentlichen Dienst nach Gemeinden und Beschäftigungsbereichen

Körperschaft	Einwohner am 30. 06. 2005	Vollzeitbeschäftigte					
		insgesamt	Unmittelbarer öffentlicher Dienst				Mittelbarer öffentlicher Dienst
			Landes- dienst	Gemeinden und Gemeindeverbände		Zweck- verbände	
				zusammen	darunter Verwaltung		
Lindendorf	1 558	19	12	1	1	6	-
Märkische Höhe	677	16	-	16	16	-	-
Müncheberg	7 519	106	73	33	33	-	-
Neuenhagen bei Berlin	16 143	209	129	80	80	-	-
Neuhardenberg	2 980	26	1	25	25	-	-
Neulewin	1 099	1	-	1	1	-	-
Neutrebbin	1 615	26	20	6	6	-	-
Oberbarnim	1 513	9	8	1	1	-	-
Oderaue	1 856	10	6	4	4	-	-
Petershagen/Eggersdorf	12 929	96	18	78	78	-	-
Podelzig	991	1	-	1	1	-	-
Prötzel	1 208	2	1	1	1	-	-
Rehfelde	4 586	41	32	9	9	-	-
Reichenow-Möglin	641	-	-	-	-	-	-
Reitwein	529	-	-	-	-	-	-
Rüdersdorf bei Berlin	15 921	163	64	99	99	-	-
Seelow	5 825	583	153	388	373	24	18
Strausberg	26 554	1 306	735	436	409	112	23
Treplin	430	-	-	-	-	-	-
Vierlinden	1 613	17	12	5	5	-	-
Waldsieversdorf	1 307	32	31	1	1	-	-
Wriezen	8 197	219	153	58	58	8	-
Zechin	784	-	-	-	-	-	-
Zeschdorf	1 454	1	-	1	1	-	-
Zusammen	191 920	3 897	2 015	1 649	1 601	189	44
Landkreis Oberhavel							
Birkenwerder	7 163	146	82	40	40	9	15
Fürstenberg/Havel	6 740	116	64	52	42	-	-
Glienicke/Nordbahn	9 244	74	6	68	68	-	-
Gransee	6 456	364	240	86	86	2	36
Großwoltersdorf	970	7	7	-	-	-	-
Hennigsdorf	26 092	371	255	115	115	-	1
Hohen Neuendorf	22 154	340	243	97	96	-	-
Kremmen	7 390	60	19	35	35	6	-
Leegebruch	6 611	43	14	29	29	-	-
Liebenwalde	4 587	59	44	6	6	9	-
Löwenberger Land	8 417	110	54	56	48	-	-
Mühlenbecker Land	12 450	91	34	57	57	-	-
Oberkrämer	10 581	63	5	58	58	-	-
Oranienburg	41 030	2 000	964	981	971	23	32
Schönermark	501	-	-	-	-	-	-
Sonnenberg	934	-	-	-	-	-	-
Stechlin	1 318	49	46	3	3	-	-
Velten	11 481	116	49	67	67	-	-
Zehdenick	14 669	265	177	88	88	-	-
Zusammen	198 788	4 274	2 303	1 838	1 809	49	84
Landkreis Oberspreewald-Lausitz							
Altdöbern	2 983	79	44	35	35	-	-
Bronkow	697	2	-	2	2	-	-

Personal nach Dienst- bzw. Arbeitsorten am 30. Juni 2005

5 Vollzeitbeschäftigte im öffentlichen Dienst nach Gemeinden und Beschäftigungsbereichen

Körperschaft	Einwohner am 30. 06. 2005	Vollzeitbeschäftigte					
		insgesamt	Unmittelbarer öffentlicher Dienst				Mittelbarer öffentlicher Dienst
			Landes- dienst	Gemeinden und Gemeindeverbände		Zweck- verbände	
				zusammen	darunter Verwaltung		
Calau	9 300	586	348	203	203	9	26
Frauendorf	803	2	-	2	2	-	-
Großkmehlen	1 286	3	1	2	2	-	-
Großräschen	11 435	94	32	62	62	-	-
Grünewald	640	1	-	1	1	-	-
Guteborn	622	4	1	3	3	-	-
Hermsdorf	928	9	9	-	-	-	-
Hohenbocka	1 177	11	7	4	4	-	-
Kroppen	762	-	-	-	-	-	-
Lauchhammer	18 916	291	111	143	125	37	-
Lindenau	777	4	-	4	4	-	-
Lübbenau/Spreewald	17 897	278	97	125	125	54	2
Luckaitztal	964	1	-	1	1	-	-
Neu-Seeland	937	2	2	-	-	-	-
Neupetershain	1 632	7	1	6	6	-	-
Ortrand	2 542	39	13	26	26	-	-
Ruhland	4 125	44	10	34	34	-	-
Schipkau	7 722	120	35	85	85	-	-
Schwarzheide	6 635	95	59	36	36	-	-
Senftenberg	28 983	1 474	700	518	518	224	32
Tettau	884	24	-	3	3	21	-
Vetschau/Spreewald	9 700	97	34	56	56	7	-
Zusammen	133 136	3 267	1 504	1 351	1 333	352	60
Landkreis Oder-Spree							
Bad Saarow	4 765	65	16	49	49	-	-
Beeskow	8 542	934	138	777	617	14	5
Berkenbrück	1 007	1	-	1	1	-	-
Briesen (Mark)	2 336	40	23	17	17	-	-
Brieskow-Finkenheerd	2 596	26	5	21	21	-	-
Diensdorf-Radlow	553	1	-	1	1	-	-
Eisenhüttenstadt	35 388	931	510	340	326	59	22
Erkner	11 797	293	219	74	74	-	-
Friedland	3 414	47	33	14	14	-	-
Fürstenwalde/Spree	33 343	1 432	893	442	310	57	40
Gosen-Neu Zittau	2 699	38	36	2	2	-	-
Groß Lindow	1 902	10	3	7	7	-	-
Grünheide (Mark)	7 696	111	51	60	60	-	-
Grunow-Dammendorf	603	1	-	1	1	-	-
Jacobsdorf	1 971	1	-	1	1	-	-
Langewahl	833	-	-	-	-	-	-
Lawitz	669	-	-	-	-	-	-
Madlitz-Wilmersdorf	748	2	-	2	2	-	-
Mixdorf	1 025	1	-	1	1	-	-
Müllrose	4 444	118	75	43	43	-	-
Neiße münde	1 860	1	-	1	1	-	-
Neuzelle	4 651	58	27	31	31	-	-
Rauen	1 875	4	-	4	4	-	-
Reichenwalde	1 091	44	44	-	-	-	-
Rietz-Neuendorf	4 490	39	23	16	16	-	-
Schlaubetal	2 000	9	2	7	7	-	-
Schöneiche bei Berlin	11 946	60	6	54	54	-	-
Siehdichum	1 781	3	-	-	-	3	-
Spreenhagen	3 522	41	3	38	38	-	-

Personal nach Dienst- bzw. Arbeitsorten am 30. Juni 2005

5 Vollzeitbeschäftigte im öffentlichen Dienst nach Gemeinden und Beschäftigungsbereichen

Körperschaft	Einwohner am 30. 06. 2005	Vollzeitbeschäftigte					
		insgesamt	Unmittelbarer öffentlicher Dienst				Mittelbarer öffentlicher Dienst
			Landes- dienst	Gemeinden und Gemeindeverbände		Zweck- verbände	
zusammen	darunter Verwaltung						
Steinhöfel	4 636	23	2	21	21	-	-
Storkow (Mark)	9 517	169	66	103	71	-	-
Tauche	4 069	32	2	20	20	10	-
Wendisch Rietz	1 409	15	-	1	1	14	-
Wiesenau	1 430	5	-	5	5	-	-
Woltersdorf	7 525	76	51	25	25	-	-
Ziltendorf	1 694	3	2	1	1	-	-
Zusammen	191 204	4 634	2 230	2 180	1 842	157	67
Landkreis Ostprignitz-Ruppin							
Breddin	1 044	8	7	1	1	-	-
Dabergotz	599	3	-	3	3	-	-
Dreetz	1 267	3	-	3	3	-	-
Fehrbellin	9 310	71	28	30	30	13	-
Heiligengrabe	5 156	35	12	23	23	-	-
Herzberg (Mark)	716	-	-	-	-	-	-
Kyritz	10 236	491	359	117	117	10	5
Lindow (Mark)	3 295	41	4	37	37	-	-
Märkisch Linden	1 231	2	-	2	2	-	-
Neuruppin	32 120	2 075	1 305	707	664	4	59
Neustadt (Dosse)	3 828	172	43	39	39	14	76
Rheinsberg	9 066	274	110	43	43	-	121
Rüthnick	513	-	-	-	-	-	-
Storbeck-Frankendorf	535	41	41	-	-	-	-
Stüdenitz-Schönermark	699	1	-	1	1	-	-
Temnitzquell	856	-	-	-	-	-	-
Temnitztal	1 686	1	1	-	-	-	-
Walsleben	832	77	66	11	11	-	-
Wittstock/Dosse	16 525	393	176	185	185	26	6
Wusterhausen/Dosse	6 611	18	3	15	15	-	-
Zernitz-Lohm	988	2	-	2	2	-	-
Zusammen	108 538	3 708	2 155	1 219	1 176	67	267
Landkreis Potsdam-Mittelmark							
Beelitz	12 337	174	89	85	85	-	-
Beetzsee	2 809	12	5	6	6	1	-
Beetzseeheide	733	27	-	27	27	-	-
Belzig	11 808	739	240	487	456	-	12
Bensdorf	1 362	5	-	5	5	-	-
Borkheide	1 868	62	61	1	1	-	-
Borkwalde	1 509	-	-	-	-	-	-
Brück	3 888	91	26	36	36	29	-
Buckautal	540	-	-	-	-	-	-
Golzow	1 405	5	3	1	1	1	-
Görzke	1 495	11	11	-	-	-	-
Gräben	621	-	-	-	-	-	-
Groß Kreutz (Havel)	8 449	73	26	47	47	-	-
Havelsee	3 311	8	3	5	5	-	-
Kleinmachnow	18 080	317	171	146	78	-	-
Kloster Lehnin	11 703	134	72	62	62	-	-
Linthe	974	-	-	-	-	-	-

Personal nach Dienst- bzw. Arbeitsorten am 30. Juni 2005

5 Vollzeitbeschäftigte im öffentlichen Dienst nach Gemeinden und Beschäftigungsbereichen

Körperschaft	Einwohner am 30. 06. 2005	Vollzeitbeschäftigte					
		insgesamt	Unmittelbarer öffentlicher Dienst				Mittelbarer öffentlicher Dienst
			Landes- dienst	Gemeinden und Gemeindeverbände		Zweck- verbände	
zusammen	darunter Verwaltung						
Michendorf	10 945	377	299	78	78	-	-
Niemegk	2 288	60	43	16	16	1	-
Nuthetal	8 785	54	4	50	50	-	-
Päwesin	579	-	-	-	-	-	-
Planebruch	1 160	-	-	-	-	-	-
Planetal	1 070	-	-	-	-	-	-
Rabenstein/Fläming	939	5	5	-	-	-	-
Roskow	1 304	3	3	-	-	-	-
Schwielowsee	9 625	103	31	71	71	-	1
Seddiner See	4 286	32	6	26	26	-	-
Stahnsdorf	13 040	107	17	90	90	-	-
Teltow	19 644	1 062	201	233	224	5	623
Treuenbrietzen	8 548	99	50	48	48	1	-
Werder (Havel)	22 665	466	205	206	206	33	22
Wiesenburg/Mark	5 228	47	20	27	27	-	-
Wollin	967	2	-	2	2	-	-
Wusterwitz	3 146	40	12	28	28	-	-
Ziesar	2 827	41	21	20	20	-	-
Zusammen	202 513	4 156	1 624	1 803	1 695	71	658
Landkreis Prignitz							
Bad Wilsnack	2 880	51	17	34	26	-	-
Berge	901	9	6	3	3	-	-
Breese	1 667	9	1	8	8	-	-
Cumlosen	885	1	-	1	1	-	-
Gerdshagen	621	-	-	-	-	-	-
Groß Pankow (Prignitz)	4 614	22	1	21	21	-	-
Gumtow	4 019	20	1	19	16	-	-
Halenbeck-Rohlsdorf	686	-	-	-	-	-	-
Karstädt	7 087	55	9	46	34	-	-
Kümmernitztal	402	-	-	-	-	-	-
Lanz	902	18	13	5	5	-	-
Lenzen (Elbe)	2 650	53	18	34	25	1	-
Lenzerwische	535	1	-	1	1	-	-
Meyenburg	2 542	26	5	21	16	-	-
Perleberg	13 300	939	314	579	487	35	11
Pirow	522	-	-	-	-	-	-
Plattenburg	4 000	26	12	14	14	-	-
Pritzwalk	13 434	443	271	144	124	21	7
Putlitz	3 095	39	6	32	23	1	-
Rühstädt	591	6	6	-	-	-	-
Weisen	1 115	-	-	-	-	-	-
Wittenberge	20 035	419	234	180	103	-	5
Zusammen	89 249	2 137	914	1 142	907	58	23
Landkreis Spree-Neiße							
Briesen	832	1	1	-	-	-	-
Burg (Spreewald)	4 546	91	30	60	60	1	-
Dissen-Striesow	1 092	-	-	-	-	-	-
Döbern	3 972	29	15	14	14	-	-
Drachhausen	836	11	10	1	1	-	-

Personal nach Dienst- bzw. Arbeitsorten am 30. Juni 2005

5 Vollzeitbeschäftigte im öffentlichen Dienst nach Gemeinden und Beschäftigungsbereichen

Körperschaft	Einwohner am 30. 06. 2005	Vollzeitbeschäftigte					
		insgesamt	Unmittelbarer öffentlicher Dienst				Mittelbarer öffentlicher Dienst
			Landes- dienst	Gemeinden und Gemeindeverbände		Zweck- verbände	
zusammen	darunter Verwaltung						
Drebkau	6 343	55	18	37	36	-	-
Drehnow	630	1	-	1	1	-	-
Felixsee	2 403	15	7	8	6	-	-
Forst (Lausitz)	22 694	914	232	674	606	-	8
Groß Schacksdorf-Simmersdorf	1 134	19	17	2	2	-	-
Guben	21 623	420	179	201	145	37	3
Haidemühl	482	5	2	3	3	-	-
Heinersbrück	682	2	1	1	1	-	-
Hornow-Wadelsdorf	668	2	2	-	-	-	-
Jänschwalde	2 063	20	9	11	11	-	-
Kolkwitz	10 030	115	10	44	44	-	61
Neiße-Malxetal	1 891	8	5	3	3	-	-
Neuhausen/Spree	5 754	48	17	31	31	-	-
Peitz	5 168	158	105	53	53	-	-
Schenkendöbern	4 296	52	24	28	28	-	-
Schmogrow-Fehrow	989	-	-	-	-	-	-
Spremberg	26 146	629	322	270	243	33	4
Tauer	799	18	17	1	1	-	-
Teichland	1 283	9	5	4	4	-	-
Tschernitz	1 626	2	-	2	2	-	-
Turnow-Preilack	1 299	7	5	2	2	-	-
Welzow	4 228	34	4	30	28	-	-
Werben	1 866	6	-	6	6	-	-
Wiesengrund	1 667	8	3	5	5	-	-
Zusammen	138 158	2 679	1 040	1 492	1 336	71	76
Landkreis Teltow-Fläming							
Am Mellensee	6 729	69	18	31	31	20	-
Baruth/Mark	4 446	57	28	29	21	-	-
Blankenfelde-Mahlow	23 776	248	68	176	176	4	-
Dahme/Mark	5 860	61	49	10	10	2	-
Großbeeren	6 914	55	23	32	32	-	-
Jüterbog	13 315	284	120	115	115	45	4
Luckenwalde	21 463	1 361	635	716	705	-	10
Ludwigsfelde	24 370	415	246	158	158	9	2
Niedergörsdorf	6 948	26	1	25	25	-	-
Niederer Fläming	3 608	25	6	17	17	2	-
Nuthe-Urstromtal	7 162	56	15	41	41	-	-
Rangsdorf	9 331	158	108	50	50	-	-
Trebbin	9 271	93	47	46	46	-	-
Zossen	17 036	1 119	915	159	159	40	5
Zusammen	161 609	4 027	2 279	1 605	1 586	122	21
Landkreis Uckermark							
Angermünde	15 521	413	288	110	110	14	1
Berkholz-Meyenburg	1 202	-	-	-	-	-	-
Boitzenburger Land	4 137	30	10	20	18	-	-
Brüssow	2 350	20	-	20	20	-	-
Carmzow-Wallmow	719	-	-	-	-	-	-
Casekow	2 370	4	1	3	3	-	-
Flieth-Stegelitz	704	2	1	1	1	-	-

Personal nach Dienst- bzw. Arbeitsorten am 30. Juni 2005

5 Vollzeitbeschäftigte im öffentlichen Dienst nach Gemeinden und Beschäftigungsbereichen

Körperschaft	Einwohner am 30. 06. 2005	Vollzeitbeschäftigte					
		insgesamt	Unmittelbarer öffentlicher Dienst				Mittelbarer öffentlicher Dienst
			Landes- dienst	Gemeinden und Gemeindeverbände		Zweck- verbände	
				zusammen	darunter Verwaltung		
Gartz (Oder)	2 610	46	16	30	30	-	-
Gerswalde	1 838	29	3	23	23	3	-
Göritz	846	4	1	3	3	-	-
Gramzow	2 131	72	41	29	29	2	-
Grünow	1 006	1	-	1	1	-	-
Hohenselchow-Groß Pinnow	886	-	-	-	-	-	-
Lychen	3 914	92	63	29	29	-	-
Mark Landin	1 167	-	-	-	-	-	-
Milmersdorf	1 805	28	26	2	2	-	-
Mittenwalde	493	2	2	-	-	-	-
Nordwestuckermark	5 194	21	3	18	18	-	-
Oberuckersee	1 946	7	3	4	4	-	-
Pinnow	956	3	2	1	1	-	-
Prenzlau	20 951	1 126	477	602	602	3	44
Randowtal	1 073	3	2	1	1	-	-
Schenkenberg	666	-	-	-	-	-	-
Schönfeld	733	3	3	-	-	-	-
Schwedt/Oder	37 719	850	320	437	342	63	30
Tantow	783	1	-	1	1	-	-
Temmen-Ringenwalde	734	2	2	-	-	-	-
Templin	17 466	438	240	138	119	51	9
Uckerfelde	1 085	1	-	1	1	-	-
Uckerland	3 414	20	1	19	19	-	-
Passow	1 714	35	4	31	31	-	-
Zichow	643	-	-	-	-	-	-
Zusammen	140 503	3 253	1 509	1 524	1 408	136	84
Land Brandenburg	2 562 099	79 462	47 383	26 802	25 081	1 589	3 688
Kreisfreie Städte	391 686	27 889	20 613	5 137	4 616	13	2 126
Landkreise	2 170 413	51 573	26 770	21 665	20 465	1 576	1 562
Außerhalb Land Brandenburg	x	370	112	-	-	-	258
Insgesamt	x	79 832	47 495	26 802	25 081	1 589	3 946

Personal nach Dienst- bzw. Arbeitsorten am 30. Juni 2005

6 Teilzeitbeschäftigte im öffentlichen Dienst nach Gemeinden und Beschäftigungsbereichen

Körperschaft	Einwohner am 30. 06. 2005	Teilzeitbeschäftigte					
		insgesamt	Unmittelbarer öffentlicher Dienst				Mittelbarer öffentlicher Dienst
			Landes- dienst	Gemeinden und Gemeindeverbände		Zweck- verbände	
				zusammen	darunter Verwaltung		
Kreisfreie Städte							
Brandenburg an der Havel	74 662	1 086	772	279	254	-	35
Cottbus	105 960	2 284	1 755	422	404	1	106
Frankfurt (Oder)	64 429	1 278	928	123	111	-	227
Potsdam	146 635	3 550	2 631	548	497	-	371
Landkreis Barnim							
Ahrensfelde	12 571	42	7	35	35	-	-
Bernau bei Berlin	35 047	364	225	134	134	-	5
Biesenthal	5 532	41	19	22	22	-	-
Breydin	863	-	-	-	-	-	-
Britz	2 287	43	18	25	25	-	-
Chorin	2 588	11	1	10	10	-	-
Eberswalde	41 916	872	541	302	302	1	28
Friedrichswalde	968	3	-	3	3	-	-
Hohenfinow	530	4	-	4	4	-	-
Hohensaaten	809	2	2	-	-	-	-
Joachimsthal	3 379	49	13	36	36	-	-
Liepe	792	-	-	-	-	-	-
Lunow-Stolzenhagen	1 229	-	-	-	-	-	-
Marienwerder	1 771	11	7	4	4	-	-
Melchow	1 064	5	1	4	4	-	-
Niederfinow	656	14	6	8	8	-	-
Oderberg	2 521	21	7	14	14	-	-
Panketal	18 354	169	59	106	106	4	-
Parsteinsee	567	3	-	3	-	-	-
Rüdnitz	1 860	4	-	4	4	-	-
Schorfheide	10 411	67	48	19	19	-	-
Sydower Fließ	898	24	14	10	10	-	-
Wandlitz	20 102	163	90	73	73	-	-
Werneuchen	7 776	44	28	16	16	-	-
Ziethen	481	2	-	2	2	-	-
Zusammen	175 713	1 958	1 086	834	831	5	33
Landkreis Dahme-Spreewald							
Alt Zauche-Wußwerk	604	2	-	2	2	-	-
Bersteland	937	2	2	-	-	-	-
Bestensee	6 627	58	15	43	43	-	-
Byhleguhre-Byhlen	859	-	-	-	-	-	-
Drahnsdorf	669	15	6	9	9	-	-
Eichwalde	6 020	55	30	25	25	-	-
Golßen	2 843	53	24	29	29	-	-
Groß Köris	2 248	36	21	15	15	-	-
Halbe	2 349	16	9	7	7	-	-
Heidesee	7 037	65	20	45	45	-	-
Heideblick	4 354	40	9	31	31	-	-
Kasel-Golzig	787	19	-	19	19	-	-
Königs Wusterhausen	32 983	487	278	185	184	2	22

Personal nach Dienst- bzw. Arbeitsorten am 30. Juni 2005

6 Teilzeitbeschäftigte im öffentlichen Dienst nach Gemeinden und Beschäftigungsbereichen

Körperschaft	Einwohner am 30. 06. 2005	Teilzeitbeschäftigte					
		insgesamt	Unmittelbarer öffentlicher Dienst				Mittelbarer öffentlicher Dienst
			Landes- dienst	Gemeinden und Gemeindeverbände		Zweck- verbände	
				zusammen	darunter Verwaltung		
Krausnick-Groß Wasserburg	633	1	1	-	-	-	-
Lieberose	1 606	24	3	21	21	-	-
Lübben (Spreewald)	14 722	422	166	223	223	1	32
Luckau	10 608	162	84	71	71	4	3
Märkisch Buchholz	837	5	-	5	5	-	-
Märkische Heide	4 772	46	16	30	30	-	-
Mittenwalde	8 650	51	33	18	18	-	-
Münchehofe	534	1	1	-	-	-	-
Neu Zauche	1 252	7	-	7	7	-	-
Rietzneuendorf-Staakow	684	1	-	1	1	-	-
Schleipzig	649	6	-	6	6	-	-
Schönefeld	12 010	82	36	45	45	-	1
Schönwald	1 259	28	7	21	21	-	-
Schulzendorf	7 416	79	25	54	54	-	-
Schwerin	638	-	-	-	-	-	-
Schwiebichsee	1 685	32	22	10	10	-	-
Straupitz	1 071	23	10	13	13	-	-
Teupitz	1 880	148	136	12	12	-	-
Unterspreewald	884	8	1	7	7	-	-
Wildau	9 500	135	61	69	69	-	5
Zeuthen	10 110	112	40	72	72	-	-
Zusammen	161 546	2 221	1 056	1 095	1 094	7	63
Landkreis Elbe-Elster							
Bad Liebenwerda	10 812	151	76	71	68	-	4
Crinitz	1 477	9	9	-	-	-	-
Doberlug-Kirchhain	10 012	140	65	73	73	2	-
Elsterwerda	9 568	149	119	29	28	1	-
Falkenberg/Elster	7 823	82	41	41	35	-	-
Fichtwald	747	3	-	3	3	-	-
Finstertal	18 840	337	181	149	144	-	7
Gorden-Staupitz	1 167	6	-	6	6	-	-
Gröden	1 634	40	6	33	33	1	-
Großthiemig	1 207	6	-	6	6	-	-
Heideland	617	1	-	1	1	-	-
Herzberg (Elster)	10 941	264	107	156	155	-	1
Hirschfeld	1 469	12	8	4	4	-	-
Hohenbucko	732	11	7	4	4	-	-
Hohenleipisch	2 594	16	6	10	10	-	-
Kremitzau	997	3	-	3	3	-	-
Lebusa	916	7	-	7	7	-	-
Massen-Niederlausitz	2 349	66	23	43	43	-	-
Merzdorf	981	2	-	2	2	-	-
Mühlberg/Elbe	4 757	33	13	20	20	-	-
Plessa	3 242	39	17	22	22	-	-
Röderland	4 764	34	11	23	23	-	-
Rückersdorf	1 760	16	10	6	6	-	-
Sallgast	1 784	5	5	-	-	-	-
Schilda	555	2	-	2	2	-	-
Schlieben	2 981	38	17	21	21	-	-
Schönborn	1 936	18	-	18	18	-	-
Schönwalde	3 745	43	14	29	29	-	-
Schraden	597	3	-	3	3	-	-
Sonnenwalde	3 712	19	6	13	13	-	-

Personal nach Dienst- bzw. Arbeitsorten am 30. Juni 2005

6 Teilzeitbeschäftigte im öffentlichen Dienst nach Gemeinden und Beschäftigungsbereichen

Körperschaft	Einwohner am 30. 06. 2005	Teilzeitbeschäftigte					
		insgesamt	Unmittelbarer öffentlicher Dienst				Mittelbarer öffentlicher Dienst
			Landes- dienst	Gemeinden und Gemeindeverbände		Zweck- verbände	
				zusammen	darunter Verwaltung		
Tröbitz	826	1	-	1	1	-	-
Uebigau-Wahrenbrück	6 452	77	27	50	50	-	-
Zusammen	123 200	1 633	768	849	833	4	12
Landkreis Havelland							
Brieselang	10 310	87	54	33	33	-	-
Dallgow-Döberitz	7 556	82	27	55	55	-	-
Falkensee	37 879	378	196	180	179	-	2
Friesack	2 818	85	65	20	20	-	-
Gollenberg	470	2	-	2	2	-	-
Großderschau	545	3	-	3	3	-	-
Havelaue	1 018	-	-	-	-	-	-
Wiesenaue	804	2	-	2	2	-	-
Ketzin	6 521	69	24	42	42	-	3
Märkisch Luch	1 370	9	-	9	9	-	-
Milower Land	4 960	51	15	36	36	-	-
Mühlenberge	803	1	-	1	1	-	-
Nauen	16 652	279	139	116	116	9	15
Nennhausen	2 061	59	20	39	39	-	-
Paulinenaue	1 322	16	11	5	5	-	-
Pessin	679	4	-	4	4	-	-
Premnitz	9 984	105	57	48	38	-	-
Rathenow	27 087	387	186	179	179	12	10
Retzow	588	1	-	1	1	-	-
Rhinow	1 944	41	17	24	24	-	-
Schönwalde-Glien	8 411	91	26	65	65	-	-
Seeblick	1 005	12	4	8	8	-	-
Stechow-Ferchesar	942	6	-	6	6	-	-
Wustermark	7 532	52	18	34	34	-	-
Zusammen	154 336	1 822	859	912	901	21	30
Landkreis Märkisch-Oderland							
Alt Tucheband	1 023	-	-	-	-	-	-
Altlandsberg	8 660	62	23	39	39	-	-
Bad Freienwalde (Oder)	13 087	197	84	111	110	1	1
Bleyen-Genschmar	546	2	-	2	2	-	-
Bliesdorf	1 010	5	-	5	5	-	-
Buckow (Märkische Schweiz)	1 671	23	9	14	14	-	-
Falkenberg	2 473	16	7	9	9	-	-
Falkenhagen (Mark)	768	5	-	5	5	-	-
Fredersdorf-Vogelsdorf	12 228	96	31	65	65	-	-
Garzau-Garzin	512	4	-	4	4	-	-
Golzow	939	17	15	2	2	-	-
Gusow-Platkow	1 417	4	-	4	4	-	-
Heckelberg-Brunow	871	10	9	-	-	1	-
Höhenland	1 084	-	-	-	-	-	-
Hoppegarten	14 463	120	74	46	46	-	-
Küstriner Vorland	3 005	30	9	21	21	-	-
Lebus	3 375	44	14	29	29	1	-
Letschin	4 844	40	20	20	20	-	-
Lietzen	791	4	-	4	4	-	-

Personal nach Dienst- bzw. Arbeitsorten am 30. Juni 2005

6 Teilzeitbeschäftigte im öffentlichen Dienst nach Gemeinden und Beschäftigungsbereichen

Körperschaft	Einwohner am 30. 06. 2005	Teilzeitbeschäftigte					Mittelbarer öffentlicher Dienst
		insgesamt	Unmittelbarer öffentlicher Dienst			Zweck- verbände	
			Landes- dienst	Gemeinden und Gemeindeverbände			
				zusammen	darunter Verwaltung		
Lindendorf	1 558	36	13	11	11	12	-
Märkische Höhe	677	2	-	2	2	-	-
Müncheberg	7 519	105	44	61	61	-	-
Neuenhagen bei Berlin	16 143	182	84	98	98	-	-
Neuhardenberg	2 980	37	11	26	26	-	-
Neulewin	1 099	7	-	7	7	-	-
Neutrebbin	1 615	22	10	12	12	-	-
Oberbarnim	1 513	8	2	6	6	-	-
Oderaue	1 856	14	1	13	13	-	-
Petershagen/Eggersdorf	12 929	88	29	59	59	-	-
Podelzig	991	5	-	5	5	-	-
Prötzel	1 208	17	9	8	8	-	-
Rehfelde	4 586	42	16	26	26	-	-
Reichenow-Möglin	641	1	-	1	1	-	-
Reitwein	529	3	-	3	3	-	-
Rüdersdorf bei Berlin	15 921	117	81	36	36	-	-
Seelow	5 825	204	54	131	128	1	18
Strausberg	26 554	427	232	166	165	18	11
Treplin	430	2	-	2	2	-	-
Vierlinden	1 613	19	15	4	4	-	-
Waldsieversdorf	1 307	5	5	-	-	-	-
Wriezen	8 197	66	50	16	16	-	-
Zechin	784	3	-	3	3	-	-
Zeschdorf	1 454	17	9	8	8	-	-
Zusammen	191 920	2 108	960	1 084	1 079	34	30
Landkreis Oberhavel							
Birkenwerder	7 163	135	60	70	70	2	3
Fürstenberg/Havel	6 740	54	23	31	28	-	-
Gliencke/Nordbahn	9 244	72	24	48	48	-	-
Gransee	6 456	225	82	104	104	30	9
Großwoltersdorf	970	19	19	-	-	-	-
Hennigsdorf	26 092	401	164	236	236	-	1
Hohen Neuendorf	22 154	225	134	91	91	-	-
Kremmen	7 390	89	22	66	66	1	-
Leegebruch	6 611	71	25	46	46	-	-
Liebenwalde	4 587	60	19	41	41	-	-
Löwenberger Land	8 417	81	28	53	51	-	-
Mühlenbecker Land	12 450	102	35	67	67	-	-
Oberkrämer	10 581	109	40	69	69	-	-
Oranienburg	41 030	739	299	398	396	-	42
Schönermark	501	5	-	5	5	-	-
Sonnenberg	934	1	-	1	1	-	-
Stechlin	1 318	1	1	-	-	-	-
Velten	11 481	140	55	85	85	-	-
Zehdenick	14 669	190	115	75	75	-	-
Zusammen	198 788	2 719	1 145	1 486	1 479	33	55
Landkreis Oberspreewald-Lausitz							
Altdöbern	2 983	43	21	21	21	1	-
Bronkow	697	1	-	1	1	-	-

Personal nach Dienst- bzw. Arbeitsorten am 30. Juni 2005

6 Teilzeitbeschäftigte im öffentlichen Dienst nach Gemeinden und Beschäftigungsbereichen

Körperschaft	Einwohner am 30. 06. 2005	Teilzeitbeschäftigte					
		insgesamt	Unmittelbarer öffentlicher Dienst				Mittelbarer öffentlicher Dienst
			Landes- dienst	Gemeinden und Gemeindeverbände		Zweck- verbände	
				zusammen	darunter Verwaltung		
Calau	9 300	240	95	124	124	-	21
Frauendorf	803	3	-	3	3	-	-
Großkmehlen	1 286	15	9	6	6	-	-
Großräschen	11 435	115	61	51	51	3	-
Grünewald	640	3	-	3	3	-	-
Guteborn	622	11	9	2	2	-	-
Hermsdorf	928	-	-	-	-	-	-
Hohenbocka	1 177	1	1	-	-	-	-
Kroppen	762	5	-	5	5	-	-
Lauchhammer	18 916	149	90	57	52	2	-
Lindenau	777	-	-	-	-	-	-
Lübbenau/Spreewald	17 897	242	125	108	108	9	-
Luckaitztal	964	5	-	5	5	-	-
Neu-Seeland	937	18	17	1	1	-	-
Neupetershain	1 632	16	8	8	8	-	-
Ortrand	2 542	39	17	22	22	-	-
Ruhland	4 125	47	24	23	23	-	-
Schipkau	7 722	48	14	34	34	-	-
Schwarzheide	6 635	58	40	18	18	-	-
Senftenberg	28 983	536	285	193	193	28	30
Tettau	884	5	-	3	3	2	-
Vetschau/Spreewald	9 700	131	39	91	91	1	-
Zusammen	133 136	1 731	855	779	774	46	51
Landkreis Oder-Spree							
Bad Saarow	4 765	60	39	21	21	-	-
Beeskow	8 542	327	94	228	123	4	1
Berkenbrück	1 007	5	-	5	5	-	-
Briesen (Mark)	2 336	35	24	11	11	-	-
Brieskow-Finkenheerd	2 596	17	-	17	17	-	-
Diensdorf-Radlow	553	-	-	-	-	-	-
Eisenhüttenstadt	35 388	499	241	247	105	9	2
Erkner	11 797	108	66	42	42	-	-
Friedland	3 414	34	11	23	23	-	-
Fürstenwalde/Spree	33 343	475	300	144	135	4	27
Gosen-Neu Zittau	2 699	42	20	22	22	-	-
Groß Lindow	1 902	16	12	4	4	-	-
Grünheide (Mark)	7 696	38	11	27	27	-	-
Grunow-Dammendorf	603	2	-	2	2	-	-
Jacobsdorf	1 971	-	-	-	-	-	-
Langewahl	833	3	-	3	3	-	-
Lawitz	669	1	-	1	1	-	-
Madlitz-Wilmersdorf	748	1	-	1	1	-	-
Mixdorf	1 025	3	-	3	3	-	-
Müllrose	4 444	58	30	28	28	-	-
Neiße münde	1 860	7	-	7	7	-	-
Neuzelle	4 651	71	20	51	51	-	-
Rauen	1 875	6	-	6	6	-	-
Reichenwalde	1 091	7	5	2	2	-	-
Rietz-Neuendorf	4 490	36	11	25	25	-	-
Schlaubetal	2 000	12	8	4	4	-	-
Schöneiche bei Berlin	11 946	103	23	80	80	-	-
Siehdichum	1 781	-	-	-	-	-	-
Spreenhagen	3 522	31	11	20	20	-	-

Personal nach Dienst- bzw. Arbeitsorten am 30. Juni 2005

6 Teilzeitbeschäftigte im öffentlichen Dienst nach Gemeinden und Beschäftigungsbereichen

Körperschaft	Einwohner am 30. 06. 2005	Teilzeitbeschäftigte					
		insgesamt	Unmittelbarer öffentlicher Dienst				Mittelbarer öffentlicher Dienst
			Landes- dienst	Gemeinden und Gemeindeverbände		Zweck- verbände	
				zusammen	darunter Verwaltung		
Steinhöfel	4 636	27	6	21	21	-	-
Storkow (Mark)	9 517	92	40	52	25	-	-
Tauche	4 069	48	20	27	27	1	-
Wendisch Rietz	1 409	1	-	-	-	1	-
Wiesenau	1 430	1	-	1	1	-	-
Woltersdorf	7 525	49	20	29	29	-	-
Ziltendorf	1 694	18	8	10	10	-	-
Zusammen	191 204	2 233	1 020	1 164	881	19	30
Landkreis Ostprignitz-Ruppin							
Breddin	1 044	22	15	7	7	-	-
Dabergotz	599	-	-	-	-	-	-
Dreetz	1 267	2	-	2	2	-	-
Fehrbellin	9 310	129	60	67	67	2	-
Heiligengrabe	5 156	54	22	32	32	-	-
Herzberg (Mark)	716	3	-	3	3	-	-
Kyritz	10 236	192	136	55	55	1	-
Lindow (Mark)	3 295	25	16	9	9	-	-
Märkisch Linden	1 231	4	-	4	4	-	-
Neuruppin	32 120	748	340	379	358	2	27
Neustadt (Dosse)	3 828	127	66	54	54	6	1
Rheinsberg	9 066	107	58	25	25	-	24
Rüthnick	513	2	-	2	2	-	-
Storbeck-Frankendorf	535	4	4	-	-	-	-
Stüdenitz-Schönermark	699	2	-	2	2	-	-
Temnitzquell	856	6	-	6	6	-	-
Temnitztal	1 686	14	8	6	6	-	-
Walsleben	832	43	18	25	25	-	-
Wittstock/Dosse	16 525	225	109	111	111	1	4
Wusterhausen/Dosse	6 611	85	15	70	70	-	-
Zernitz-Lohm	988	2	-	2	2	-	-
Zusammen	108 538	1 796	867	861	840	12	56
Landkreis Potsdam-Mittelmark							
Beelitz	12 337	153	67	86	86	-	-
Beetzsee	2 809	15	4	8	8	3	-
Beetzseeheide	733	17	-	17	17	-	-
Belzig	11 808	255	118	130	128	-	7
Bensdorf	1 362	2	-	2	2	-	-
Borkheide	1 868	23	10	13	13	-	-
Borkwalde	1 509	9	-	9	9	-	-
Brück	3 888	74	24	49	49	1	-
Buckautal	540	1	-	1	1	-	-
Golzow	1 405	14	4	10	10	-	-
Görzke	1 495	21	4	17	14	-	-
Gräben	621	1	-	1	1	-	-
Groß Kreutz (Havel)	8 449	76	28	48	48	-	-
Havelsee	3 311	31	6	25	25	-	-
Kleinmachnow	18 080	207	116	91	20	-	-
Kloster Lehnin	11 703	111	48	63	63	-	-
Linthe	974	10	-	10	10	-	-

Personal nach Dienst- bzw. Arbeitsorten am 30. Juni 2005

6 Teilzeitbeschäftigte im öffentlichen Dienst nach Gemeinden und Beschäftigungsbereichen

Körperschaft	Einwohner am 30. 06. 2005	Teilzeitbeschäftigte					
		insgesamt	Unmittelbarer öffentlicher Dienst				Mittelbarer öffentlicher Dienst
			Landes- dienst	Gemeinden und Gemeindeverbände		Zweck- verbände	
				zusammen	darunter Verwaltung		
Michendorf	10 945	153	116	37	37	-	-
Niemegk	2 288	52	19	32	32	1	-
Nuthetal	8 785	56	18	38	38	-	-
Päwesin	579	2	-	2	2	-	-
Planebruch	1 160	5	-	5	5	-	-
Planetal	1 070	8	-	8	8	-	-
Rabenstein/Fläming	939	-	-	-	-	-	-
Roskow	1 304	15	8	7	7	-	-
Schwielowsee	9 625	70	23	45	45	-	2
Seddiner See	4 286	47	17	30	30	-	-
Stahnsdorf	13 040	93	47	46	46	-	-
Teltow	19 644	652	100	157	46	-	395
Treuenbrietzen	8 548	127	53	73	73	1	-
Werder (Havel)	22 665	230	108	108	108	5	9
Wiesenburg/Mark	5 228	55	16	39	39	-	-
Wollin	967	13	5	8	8	-	-
Wusterwitz	3 146	35	15	20	20	-	-
Ziesar	2 827	77	38	39	39	-	-
Zusammen	202 513	2 710	1 012	1 274	1 087	11	413
Landkreis Prignitz							
Bad Wilsnack	2 880	38	18	20	20	-	-
Berge	901	25	13	12	12	-	-
Breese	1 667	15	9	6	6	-	-
Cumlosen	885	4	-	4	4	-	-
Gerdshagen	621	2	-	2	2	-	-
Groß Pankow (Prignitz)	4 614	49	14	35	35	-	-
Gumtow	4 019	36	9	27	25	-	-
Halenbeck-Rohlsdorf	686	3	-	3	3	-	-
Karstädt	7 087	71	26	45	45	-	-
Kümmernitztal	402	1	-	1	1	-	-
Lanz	902	9	7	-	-	2	-
Lenzen (Elbe)	2 650	12	9	2	2	1	-
Lenzerwische	535	3	-	3	3	-	-
Meyenburg	2 542	54	19	35	35	-	-
Perleberg	13 300	407	142	257	239	2	6
Pirow	522	2	-	2	2	-	-
Plattenburg	4 000	55	25	30	30	-	-
Pritzwalk	13 434	294	130	131	129	-	33
Putlitz	3 095	25	12	13	13	-	-
Rühstädt	591	2	2	-	-	-	-
Weisen	1 115	5	-	5	5	-	-
Wittenberge	20 035	283	188	92	78	-	3
Zusammen	89 249	1 395	623	725	689	5	42
Landkreis Spree-Neiße							
Briesen	832	9	9	-	-	-	-
Burg (Spreewald)	4 546	100	50	40	40	10	-
Dissen-Striesow	1 092	12	-	12	12	-	-
Döbern	3 972	90	21	69	69	-	-
Drachhausen	836	4	-	4	4	-	-

Personal nach Dienst- bzw. Arbeitsorten am 30. Juni 2005

6 Teilzeitbeschäftigte im öffentlichen Dienst nach Gemeinden und Beschäftigungsbereichen




Körperschaft	Einwohner am 30. 06. 2005	Teilzeitbeschäftigte					
		insgesamt	Unmittelbarer öffentlicher Dienst				Mittelbarer öffentlicher Dienst
			Landes- dienst	Gemeinden und Gemeindeverbände		Zweck- verbände	
				zusammen	darunter Verwaltung		
Drebkau	6 343	69	21	48	48	-	-
Drehnow	630	2	-	2	2	-	-
Felixsee	2 403	26	15	11	10	-	-
Forst (Lausitz)	22 694	439	131	305	293	-	3
Groß Schacksdorf-Simmersdorf	1 134	14	7	7	7	-	-
Guben	21 623	227	161	60	53	4	2
Haidemühl	482	7	2	5	5	-	-
Heinersbrück	682	12	5	7	7	-	-
Hornow-Wadelsdorf	668	10	10	-	-	-	-
Jänschwalde	2 063	25	7	18	18	-	-
Kolkwitz	10 030	122	36	74	74	-	12
Neiße-Malxetal	1 891	10	-	10	10	-	-
Neuhausen/Spree	5 754	49	10	38	38	1	-
Peitz	5 168	106	63	43	43	-	-
Schenkendöbern	4 296	48	18	30	30	-	-
Schmogrow-Fehrow	989	4	-	4	4	-	-
Spremberg	26 146	303	164	120	120	18	1
Tauer	799	5	1	4	4	-	-
Teichland	1 283	2	-	2	2	-	-
Tschernitz	1 626	18	-	18	18	-	-
Turnow-Preilack	1 299	7	-	7	7	-	-
Welzow	4 228	33	8	25	25	-	-
Werben	1 866	5	-	5	5	-	-
Wiesengrund	1 667	4	-	4	4	-	-
Zusammen	138 158	1 762	739	972	952	33	18
Landkreis Teltow-Fläming							
Am Mellensee	6 729	60	13	45	45	2	-
Baruth/Mark	4 446	52	22	30	28	-	-
Blankenfelde-Mahlow	23 776	224	121	101	101	2	-
Dahme/Mark	5 860	65	29	36	36	-	-
Großbeeren	6 914	54	34	20	20	-	-
Jüterbog	13 315	217	97	112	112	6	2
Luckenwalde	21 463	445	230	206	204	-	9
Ludwigsfelde	24 370	279	152	124	124	1	2
Niedergörsdorf	6 948	70	17	53	53	-	-
Niederer Fläming	3 608	41	14	26	26	1	-
Nuthe-Urstromtal	7 162	29	16	13	13	-	-
Rangsdorf	9 331	113	57	56	56	-	-
Trebbin	9 271	53	34	19	19	-	-
Zossen	17 036	369	231	130	130	5	3
Zusammen	161 609	2 071	1 067	971	967	17	16
Landkreis Uckermark							
Angermünde	15 521	222	134	85	85	-	3
Berkholz-Meyenburg	1 202	1	-	1	1	-	-
Boitzenburger Land	4 137	34	13	21	20	-	-
Brüssow	2 350	19	8	11	11	-	-
Carmzow-Wallmow	719	5	-	5	5	-	-
Casekow	2 370	14	8	6	6	-	-
Flieth-Stegelitz	704	2	-	2	2	-	-




Personal nach Dienst- bzw. Arbeitsorten am 30. Juni 2005

6 Teilzeitbeschäftigte im öffentlichen Dienst nach Gemeinden und Beschäftigungsbereichen

Körperschaft	Einwohner am 30. 06. 2005	Teilzeitbeschäftigte					
		insgesamt	Unmittelbarer öffentlicher Dienst				Mittelbarer öffentlicher Dienst
			Landes- dienst	Gemeinden und Gemeindeverbände		Zweck- verbände	
				zusammen	darunter Verwaltung		
Gartz (Oder)	2 610	28	15	13	13	-	-
Gerswalde	1 838	21	8	12	12	1	-
Göritz	846	6	5	1	1	-	-
Gramzow	2 131	25	5	20	20	-	-
Grünow	1 006	-	-	-	-	-	-
Hohenselchow-Groß Pinnow	886	2	-	2	2	-	-
Lychen	3 914	31	21	10	10	-	-
Mark Landin	1 167	4	-	4	4	-	-
Milmersdorf	1 805	13	4	9	9	-	-
Mittenwalde	493	2	-	2	2	-	-
Nordwestuckermark	5 194	34	10	24	24	-	-
Oberuckersee	1 946	13	3	10	10	-	-
Pinnow	956	10	7	3	3	-	-
Prenzlau	20 951	490	268	199	199	-	23
Randowtal	1 073	14	6	8	8	-	-
Schenkenberg	666	2	-	2	2	-	-
Schönfeld	733	4	1	3	3	-	-
Schwedt/Oder	37 719	570	253	296	292	4	17
Tantow	783	3	3	-	-	-	-
Temmen-Ringenwalde	734	8	3	5	5	-	-
Templin	17 466	158	93	57	53	5	3
Uckerfelde	1 085	4	-	4	4	-	-
Uckerland	3 414	31	6	25	25	-	-
Passow	1 714	31	17	14	14	-	-
Zichow	643	1	-	1	1	-	-
Zusammen	140 503	1 802	891	855	846	10	46
Land Brandenburg	2 562 099	36 159	19 034	15 233	14 519	258	1 634
Kreisfreie Städte	391 686	8 198	6 086	1 372	1 266	1	739
Landkreise	2 170 413	27 961	12 948	13 861	13 253	257	895
Außerhalb Land Brandenburg	x	130	15	-	-	-	115
Insgesamt	x	36 289	19 049	15 233	14 519	258	1 749

Veröffentlichungen des Landesbetriebes für Datenverarbeitung und Statistik (Land Brandenburg) im Mai 2006

Veröffentlichungen können beim Landesbetrieb für Datenverarbeitung und Statistik Brandenburg - Dezernat Informationsmanagement -
Postfach 60 10 52, 14410 Potsdam (Dortustraße 46), Fax: 0331 39-418, E-Mail: vertrieb@lds.brandenburg.de bezogen werden.
Medium der Veröffentlichungen:  - Print,  - Disketten,  - CD-ROM, [www](http://www.lds-bb.de/ldsbb/download) - kostenloser Download unter www.lds-bb.de/ldsbb/download.

Kennziffer	Titel	Preis in EUR		
		www		 / 
A VI 5 - vj 2/05	Sozialversicherungspflichtig Beschäftigte 30.06.2005, Vorläufiges Ergebnis - (Stand: Februar 2006)	X	7,50	20,00
A VI 6 - j/05	Erwerbstätige Kreisfreie Städte und Landkreise 2005 - Ergebnisse der Erwerbstätigenrechnung	X	7,95	20,00
A VI 7 - m 04/06	Arbeitsmarkt, April 2006	X	6,05	20,00
B I 1 - j/05	Allgemein bildende Schulen, Schuljahr 2005/2006	X	8,80	20,00
B I 8 - j/05	Fremdsprachenunterricht an allgemein bildenden Schulen, Schuljahr 2005/2006	X	5,90	20,00
B I 9 - j/05	Allgemein bildende Schulen, Schuljahr 2005/2006 - Ergebnisse nach Verwaltungs- und Schulamtsbezirken	X	9,55	20,00
B III 4 - j/05	Personal und Personalstellen an Hochschulen 2005	X	7,10	20,00
C II 1 - m 04/06	Ernteberichterstattung über Feldfrüchte und Grünland, April 2006	X	5,50	20,00
C III 2 - m 03/06	Schlachtungen und Fleischerzeugung, März 2006	X	5,25	20,00
C III 3 - m 02/06	Milcherzeugung und Milchverwendung, Februar 2006	X	5,15	20,00
C III 6; 7 - vj 1/06	Legehennenhaltung, Eierzeugung und Schlachtungen von Geflügel - 01.01. bis 31.03.2006	X	5,15	20,00
C IV 8 - 2j/05	Eigentums- und Pachtverhältnisse der landwirtschaftlichen Betriebe 2005	X	5,75	20,00
D I 2 - m 02/06	An- und Abmeldungen gewerblicher Arbeitsstätten, Februar 2006 Verarbeitendes Gewerbe sowie Bergbau und Gewinnung von Steinen und Erden	X	6,25	20,00
E I 1; 3 - m 03/06	- Betriebsergebnisse und Auftragseingangsindex, März 2006	X	7,15	20,00
E I 2 - m 03/06	- Produktionsindex, März 2006	X	5,55	20,00
E II 1 - m 03/06	Vorbereitende Baustellenarbeiten, Hoch- und Tiefbau (Bauhauptgewerbe), März 2006	X	6,15	20,00
E IV 1; 2 - j/05	Energie-, Wasser- und Gasversorgung 2005 Beschäftigte, geleistete Arbeitsstunden Löhne und Gehälter der Betriebe	X	5,50	20,00
F II 1; 2 - m 03/06	Baugenehmigungen und Baufertigstellungen, März 2006	X	5,95	20,00
G III 1; 3 - m 02/06	Aus- und Einfuhr Februar 2006, Vorläufige Ergebnisse	X	3,30	
G IV 1 - m 03/06	Gäste und Übernachtungen im Fremdenverkehr, März 2006 Straßenverkehrsunfälle	X	6,75	20,00
H I 1 - m 03/06	- März 2006, Vorläufiges Ergebnis	X	5,15	20,00
H I 1 - m 02/06	- Februar 2006, Endgültiges Ergebnis	X	3,30	
H I 4 - vj 1/06	Personenverkehr mit Bussen und Bahnen 1. Vierteljahr 2006	X	5,15	20,00
H II 1 - m 03/06	Binnenschifffahrt, März 2006	X	5,85	20,00
K III 1 - 2j/05	Schwerbehinderte Menschen 2005	X	7,30	20,00
M I 2 - m 05/06	Verbraucherpreisindex, Mai 2006	X	6,45	20,00
M I 6 - j/05	Kaufwerte für Bauland 2005	X	5,80	20,00
M I 7 - j/05	Kaufwerte landwirtschaftlicher Grundstücke 2005	X	5,60	20,00
O II 4 - 5j/03	Ausgaben privater Haushalte für Nahrungsmittel, Getränke und Tabakwaren 2003 - Einkommens- und Verbrauchsstichprobe	X	5,75	20,00
P I 1 - j/05	Bruttoinlandsprodukt, Bruttowertschöpfung und Erwerbstätigkeit 1991 - 2005	X	6,30	20,00
P I 3 - j/05	Arbeitnehmerentgelt, Bruttolöhne und -gehälter, Arbeitnehmer 1991 bis 2005	X	6,10	20,00
Daten+Analysen Heft 1/2006	Jahresbericht 2005		7,00	
Verzeichnis	Verzeichnis Berufliche Schulen, Schuljahr 2005/2006		9,00	24,00