



L III 1 – j / 05

Schulden der öffentlichen Haushalte und deren öffentlich bestimmten Fonds, Einrichtungen und wirtschaftlichen Unternehmen des Landes Brandenburg am 31.12. 2005

Herausgeber:

Landesbetrieb für Datenverarbeitung und Statistik • Dez. Informationsmanagement • PF 60 10 52
14410 Potsdam • Telefon: 0331 39-444 • Fax: 0331 39-418 • info@lds.brandenburg.de • www.lds-bb.de

Erschienen im September 2006

Preis Printversion: 6,20 EUR

© Landesbetrieb für Datenverarbeitung und Statistik, Potsdam, 2006

Für nichtgewerbliche Zwecke sind Vervielfältigung und unentgeltliche Verbreitung, auch auszugsweise, mit Quellenangabe gestattet.
Die Verbreitung, auch auszugsweise, über elektronische Systeme/Datenträgern bedarf der vorherigen Zustimmung.
Alle übrigen Rechte bleiben vorbehalten.

Inhaltsverzeichnis

	Seite
Vorbemerkungen	2
Erläuterungen	3
1 Staatliche und kommunale Schulden in den neuen Bundesländern am 31.12.2005 nach Körperschaften	5
2 Schulden der öffentlichen Haushalte nach Körperschaftsgruppen	6
2.1 Schuldenstand am 31.12.2005 nach Art der Schulden in 1 000 EUR	6
2.2 Schuldenzugänge im Jahr 2005 nach Art der Schulden in 1 000 EUR	8
2.3 Schuldenaufnahmen im Jahr 2005 nach Laufzeit und Art der Schulden in 1 000 EUR	10
2.4 Schuldenabgänge im Jahr 2005 nach Art der Schulden in 1 000 EUR	12
3 Schuldenbewegung im Jahr 2005 und Schuldenstand am 31.12.2005 der Gemeinden und GV nach kreisfreien Städten und Kreisen	14
4 Schuldenstand am 31.12.2005 der Gemeinden und GV nach Kreisen und Körperschaftsgruppen	16
5 Schulden der öffentlichen Fonds, Einrichtungen und wirtschaftlichen Unternehmen Schuldenstand am 31.12.2005 nach Art der Schulden und Rechtsformen	18
6 Schuldenstand der kommunalen Haushalte und deren Eigenbetriebe, am 31.12.2005 nach ausgewählten Körperschaften	20

Vorbemerkungen

Die dargestellten Ergebnisse basieren auf der Erhebung der Schulden des Landes, der Gemeinden und Gemeindeverbände (GV), der Zweckverbände sowie der Schulden der öffentlichen Fonds, Einrichtungen und wirtschaftlichen Unternehmen.

Der vorliegende Statistische Bericht enthält ausgewählte Ergebnisse der Schuldenstatistik 2005 zum Gebietsstand 31.12.2005. Für die Berechnung der Angaben je Einwohner wurden die Einwohner vom 30.06.2005 zugrunde gelegt.

Rechtsgrundlage und Berichtskreis

Rechtsgrundlage bildet das Gesetz über die Statistiken der öffentlichen Finanzen und des Personals im öffentlichen Dienst (Finanz- und Personalstatistikgesetzes - FPStatG) in der Fassung der Bekanntmachung vom 8. März 2000 (BGBl. I S. 206), zuletzt geändert durch Artikel 1 des Gesetzes vom 25. Juni 2005 (BGBl. I S. 1860). Gemäß § 5 Nr. 1 dieses Gesetzes werden jeweils zum 31. Dezember vom Land, von den Gemeinden und GV sowie den Zweckverbänden mit kameralistischer Buchführung

- der Stand der Schulden und die Berichtigungen des Standes der Schulden nach Schuldarten,
- der Stand der Schulden am Kreditmarkt nach dem Jahr der Fälligkeit,
- die Summe der Bürgschaften,
- die Schuldenaufnahmen im Laufe des Jahres nach Laufzeiten und Schuldarten,
- die Schuldentilgung im Laufe des Jahres nach Schuldarten und
- die sonstigen Zu- und Abgänge im Laufe des Jahres nach Schuldarten

erfasst.

Von den öffentlichen Fonds, Einrichtungen und wirtschaftlichen Unternehmen erfolgt der Nachweis des Schuldenstandes und der Schuldenbewegung.

Zu dem Berichtskreis der Schuldenstatistik gehören:

- das Land,
- die Gemeinden und Gemeindeverbände,
- die Zweckverbände und andere juristische Personen zwischengemeindlicher Zusammenarbeit soweit sie an Stelle kommunaler Körperschaften kommunale Aufgaben erfüllen,
- die Krankenhäuser mit kaufmännischem Rechnungswesen, wenn Gemeinden/GV oder Zweckverbände sowie andere juristische Personen zwischengemeindlicher Zusammenarbeit Träger oder mit mehr als 50 vom Hundert des Nennkapitals beteiligt sind,
- die öffentlichen Fonds, Einrichtungen und wirtschaftlichen Unternehmen, für die Sonderrechnungen geführt oder die in rechtlich selbständiger Form betrieben werden, wenn Land, Gemeinden/GV oder Zweckverbände sowie andere juristische Personen zwischengemeindlicher Zusammenarbeit unmittelbar oder mittelbar mit mehr als 50 Prozent vom Hundert des Nennkapitals oder des Stimmrechts beteiligt sind.

Erläuterungen

Schuldenstand (Verschuldung)

Der Nachweis des Schuldenstandes umfasst alle Schulden, für welche die Körperschaft Schuldner ist, auch wenn sie nicht den Schuldendienst trägt.

Nicht im Schuldenstand enthalten sind:

- Gelder, die von Dritten hinterlegt sind (z.B. Kautionen),
- von Dritten erhaltene Beträge, für die keine Verpflichtung zur Rückzahlung entstanden sind (z.B. tilgungsfreie Darlehen),
- Kreditähnliche Rechtsgeschäfte,
- Kassenreste, Steuerablieferungsrückstände, Verbindlichkeiten aus Lieferungen und Leistungen und ähnliche Verpflichtungen.

Schuldenbewegungen

Die **Schuldenaufnahmen** beinhalten den Betrag aller im entsprechenden Berichtszeitraum neu aufgenommenen Darlehen mit dem Nennwert ohne Abzug eines Disagios.

In der Schuldenstatistik wird die Schuldenaufnahme zum Zeitpunkt des Mittelzuflusses erfasst.

Die **Schuldentilgung** beinhaltet den Betrag aller im entsprechenden Berichtszeitraum zurückgezahlten Schuldbeträge, unabhängig davon, ob sie fällig waren oder nicht.

Unter die **sonstigen Zu- und Abgänge** fallen alle Schuldenu- und -abgänge, welche weder finanzielle Mittel zuführen noch entziehen. Hierzu zählen z.B. Veränderungen im Schuldenstand durch Eingliederung vorher selbständiger Sonderrechnungen bzw. Ausgliederung von Sonderrechnungen, offene Forderungsabtretungen sowie die Fundierung aufgelaufener Zins- und Tilgungsrückstände.

Schuldarten

Die Aufgliederung der aufgenommenen Schulden in Schuldarten erfolgt nach dem Gläubigerprinzip. Maßgebend für die Zuordnung ist der in der Schuldurkunde bezeichnete Gläubiger.

Es wird unterschieden in:

- Kreditmarktschulden

Als Kreditmarktschulden werden alle Schulden bezeichnet, die zur Finanzierung durch Begebung von Wertpapieren oder direkt mittels Schuldscheindarlehen bei Kreditinstituten oder sonstigen inländischen und ausländischen Stellen aufgenommen wurden. Dazu zählen im einzelnen Wertpapierschulden in Form von Anleihen oder sonstigen Wertpapieren, Schulden bei inländischen Kreditinstituten (Banken, Sparkassen, u.ä.), Bausparkassen, Versicherungsunternehmen, der Bundesanstalt für Arbeit, öffentlichen Zusatzversorgungseinrichtungen, sonstigen Sozialversicherungen sowie sonstigen in- und ausländischen Stellen.

- **Schulden bei öffentlichen Haushalten**

Hier sind sämtliche aus Mitteln des Bundes, des Lastenausgleichsfonds, des ERP-Sondervermögens und sonstigen Sondervermögen des Bundes (u.a. Fonds „Deutsche Einheit“, Erblastentilgungsfonds), der Länder, der Gemeinden und GV, der Zweckverbände und der Träger/Eigenbetriebe aufgenommenen Schulden nachzuweisen, auch wenn sie über Kreditinstitute oder sonstige Institutionen ausgezahlt worden sind.

Die **Kassenverstärkungskredite** sind kurzfristige Verbindlichkeiten zur Überbrückung vorübergehender Kassenanspannungen.

Als **inneres Darlehen** gilt die vorübergehende Inanspruchnahme von Mitteln der Sonderrücklagen und der Sondervermögen ohne Sonderrechnung für einen anderen als ursprünglich bei der Ansammlung der Mittel vorgesehenen Zweck.

Eigenbetrieb im kommunalen Bereich

ist ein rechtlich unselbständiges wirtschaftliches Unternehmen oder Einrichtung der Gemeinde bzw. des Gemeindeverbandes. Er wird finanzwirtschaftlich als Sondervermögen geführt.

Zeichenerklärungen (nach DIN 55301)

0 weniger als die Hälfte von 1 in der letzten besetzten Stelle, jedoch mehr als nichts

- nichts vorhanden (genau Null)

Anmerkung

Abweichungen in den Summen erklären sich aus dem Runden der Einzelwerte.

**1 Staatliche und kommunale Schulden in den neuen Bundesländern
am 31.12.2005 nach Körperschaften**

Bundesland	Land	Gemeinden und Gemeinde- verbände (GV)	davon			Gemeinden und Gemeinde- verbände (GV)
			kreisfreie Städte	kreisan- gehörige Gemeinden ¹⁾	Landkreise	
	Mill. EUR					

Schulden insgesamt

Brandenburg	16 928	1 699	160	1 305	233	663
Mecklenburg-Vorpommern	10 777	2 334	660	1 136	539	1 363
Sachsen	12 112	5 030	2 262	2 170	597	1 174
Sachsen-Anhalt	19 223	3 313	672	1 769	871	1 334
Thüringen	15 052	2 823	587	1 607	630	1 204

Kreditmarktschulden

Brandenburg	16 928	1 674	153	1 295	226	653
Mecklenburg-Vorpommern	10 777	1 989	589	968	431	1 161
Sachsen	12 086	5 014	2 261	2 156	597	1 170
Sachsen-Anhalt	19 223	3 290	672	1 751	867	1 325
Thüringen	15 052	2 807	587	1 591	630	1 197

Schulden bei öffentlichen Haushalten

Brandenburg	-	24	7	10	7	10
Mecklenburg-Vorpommern	-	345	70	167	108	201
Sachsen	26	16	1	14	1	4
Sachsen-Anhalt	-	23	1	18	3	9
Thüringen	-	16	-	16	-	7

1) einschließlich der Haushalte der Ämter, Verwaltungsverbände bzw. Verwaltungsgemeinschaften

2 Schulden der öffentlichen Haus
2.1 Schuldenstand am 31.12.2005

Lfd. Nr.	Schuldarten	Insgesamt	Land
01	Schulden insgesamt	18 631 587	16 928 400
02	Kreditmarktschulden	18 607 245	16 928 400
03	Wertpapiersschulden	7 475 490	7 475 490
	Direkte Darlehen von		
	inländischen Banken, Sparkassen und		
04	sonstigen Kreditinstituten	9 771 468	8 132 271
05	inländischen Bausparkassen	3 473	-
06	inländischen Versicherungsunternehmen	605 565	605 565
07	der Bundesanstalt für Arbeit	7 603	-
08	öffentlichen Zusatzversorgungseinrichtungen	8	-
09	sonstigen Sozialversicherungen	40 000	40 000
10	sonstigen inländischen Stellen	25 417	-
11	ausländischen Stellen	678 221	675 074
12	EUR - Schulden	329 390	326 243
13	Fremdwährungsschulden	348 831	348 831
14	Schulden bei öffentlichen Haushalten	24 342	-
15	beim Bund	-	-
16	beim ERP - Sondervermögen	-	-
17	bei Ländern	23 691	-
18	bei Gemeinden/Gemeindeverbänden	1	-
19	bei Zweckverbänden	-	-
20	bei Eigenbetrieben	650	-
	außerdem :		
21	Kreditähnliche Rechtsgeschäfte	170 470	-
22	Hypotheken-, Grund- u. Rentenschulden	6	-
23	Restkaufgelder	2 260	-
24	Leasingverträge	168 204	-
25	Innere Darlehen	834	-
26	Mittel von Sonderrücklagen	834	-
	Mittel von Sondervermögen ohne Sonder-		
27	rechnung	-	-
28	Kassenverstärkungskredite	1 055 041	394 000
29	Bürgschaften (Haftungssumme insgesamt)	1 659 864	965 034

1) einschließlich Amtshaushalte

2) kommunale Zweckverbände mit kameralem Rechnungswesen

**halte nach Körperschaftsgruppen
nach Art der Schulden in 1 000 EUR**

Gemeinden und Gemeinde- verbände	davon			kommunale Zweckver- bände ²⁾	Lfd. Nr.
	kreisfreie Städte	kreisan- gehörige Gemeinden ¹⁾	Landkreise		
1 698 501	159 733	1 305 303	233 465	4 686	01
1 674 159	153 068	1 295 117	225 974	4 686	02
-	-	-	-	-	03
1 634 511	151 004	1 260 463	223 044	4 686	04
3 473	188	3 285	-	-	05
-	-	-	-	-	06
7 603	-	7 157	446	-	07
8	-	8	-	-	08
-	-	-	-	-	09
25 417	1 876	21 057	2 484	-	10
3 147	-	3 147	-	-	11
3 147	-	3 147	-	-	12
-	-	-	-	-	13
24 342	6 665	10 186	7 491	-	14
-	-	-	-	-	15
-	-	-	-	-	16
23 691	6 665	9 535	7 491	-	17
1	-	1	-	-	18
-	-	-	-	-	19
650	-	650	-	-	20
170 467	13 315	66 927	90 225	3	21
6	-	6	-	-	22
2 260	-	2 258	2	-	23
168 201	13 315	64 663	90 223	3	24
834	-	834	-	-	25
834	-	834	-	-	26
-	-	-	-	-	27
661 041	342 101	142 766	176 174	-	28
694 830	186 507	488 441	19 882	-	29

2.2 Schuldenzugänge im Jahr 2005 nach Art

Lfd. Nr.	Schuldarten	Insgesamt	Land
01	Schuldenzugänge insgesamt	2 498 217	2 340 610
02	Schuldenaufnahmen zusammen	2 444 289	2 290 610
03	Kreditmarktschulden	2 443 591	2 290 610
04	Wertpapierschulden	1 478 735	1 478 735
	Direkte Darlehen von		
	inländischen Banken, Sparkassen und		
05	sonstigen Kreditinstituten	753 985	606 875
06	inländischen Bausparkassen	121	-
07	inländischen Versicherungsunternehmen	165 000	165 000
08	der Bundesagentur für Arbeit	-	-
09	öffentlichen Zusatzversorgungseinrichtungen	-	-
10	sonstigen Sozialversicherungen	40 000	40 000
11	sonstigen inländischen Stellen	3 592	-
12	ausländischen Stellen	2 158	-
13	EUR - Schulden	2 158	-
14	Fremdwährungsschulden	-	-
15	Schulden bei öffentlichen Haushalten	698	-
16	beim Bund	-	-
17	beim ERP - Sondervermögen	-	-
18	bei Ländern	698	-
19	bei Gemeinden/Gemeindeverbänden	-	-
20	bei Zweckverbänden	-	-
21	bei Eigenbetrieben	-	-
22	Sonstige Schuldenzugänge zusammen	53 928	50 000
23	Kreditmarktschulden	53 928	50 000
24	Wertpapierschulden	-	-
	Direkte Darlehen von		
25	inländischen Kreditinstituten	3 928	-
26	inländischen Bausparkassen und Ver-	50 000	50 000
27	sicherungsunternehmen	-	-
27	übrigen inländischen Stellen ³⁾	-	-
28	ausländischen Stellen	-	-
29	Schulden bei öffentlichen Haushalten	-	-

1) einschließlich Amtshaushalte

2) kommunale Zweckverbände mit kameralen Rechnungswesen

3) Bundesagentur für Arbeit, Sozialversicherungen einschließlich Zusatzversorgungseinrichtungen, sonstige Stellen

der Schulden in 1 000 EUR

Gemeinden und Gemeinde- verbände	davon			kommunale Zweckver- bände ²⁾	Lfd. Nr.
	kreisfreie Städte	kreisan- gehörige Gemeinden ¹⁾	Landkreise		
157 477	16 333	118 083	23 061	130	01
153 549	16 333	114 155	23 061	130	02
152 851	15 990	113 800	23 061	130	03
-	-	-	-	-	04
146 980	14 554	111 265	21 161	130	05
121	-	121	-	-	06
-	-	-	-	-	07
-	-	-	-	-	08
-	-	-	-	-	09
-	-	-	-	-	10
3 592	1 436	256	1 900	-	11
2 158	-	2 158	-	-	12
2 158	-	2 158	-	-	13
-	-	-	-	-	14
698	343	355	-	-	15
-	-	-	-	-	16
-	-	-	-	-	17
698	343	355	-	-	18
-	-	-	-	-	19
-	-	-	-	-	20
-	-	-	-	-	21
3 928	-	3 928	-	-	22
3 928	-	3 928	-	-	23
-	-	-	-	-	24
3 928	-	3 928	-	-	25
-	-	-	-	-	26
-	-	-	-	-	27
-	-	-	-	-	28
-	-	-	-	-	29

2.3 Schuldenaufnahmen im Jahr 2005

Lfd. Nr.	Schuldarten	Insgesamt	Land
			Ins
01	Kreditmarktschulden	2 443 591	2 290 610
02	Schulden bei öffentlichen Haushalten	698	-
			Laufzeit bis
03	Kreditmarktschulden	289 547	283 690
04	Wertpapierschulden	283 690	283 690
	Direkte Darlehen von		
	inländischen Kreditinstituten, Bausparkassen		
05	und Versicherungsunternehmen	5 857	-
06	Sozialversicherungen ³⁾	-	-
07	sonstigen inländischen Stellen	-	-
08	ausländischen Stellen	-	-
09	Schulden bei öffentlichen Haushalten	-	-
			Laufzeit über
10	Kreditmarktschulden	401 287	400 500
11	Wertpapierschulden	270 500	270 500
	Direkte Darlehen von		
	inländischen Kreditinstituten, Bausparkassen		
12	und Versicherungsunternehmen	130 787	130 000
13	Sozialversicherungen ³⁾	-	-
14	sonstigen inländischen Stellen	-	-
15	ausländischen Stellen	-	-
16	Schulden bei öffentlichen Haushalten	-	-
			Laufzeit 5
17	Kreditmarktschulden	1 752 757	1 606 420
18	Wertpapierschulden	924 545	924 545
	Direkte Darlehen von		
	inländischen Kreditinstituten, Bausparkassen		
19	und Versicherungsunternehmen	782 462	641 875
20	Sozialversicherungen ³⁾	40 000	40 000
21	sonstigen inländischen Stellen	3 592	-
22	ausländische Stellen	2 158	-
23	Schulden bei öffentlichen Haushalten	698	-

1) einschließlich Amtshaushalte

2) kommunale Zweckverbände mit kameralem Rechnungswesen

3) einschließlich Bundesagentur für Arbeit und öffentliche Zusatzversorgungseinrichtungen

nach Laufzeit und Art der Schulden in 1 000 EUR

Gemeinden und Gemeinde- verbände	davon			kommunale Zweckver- bände ²⁾	Lfd. Nr.
	kreisfreie Städte	kreisan- gehörige Gemeinden ¹⁾	Landkreise		
gesamt					
152 851	15 990	113 800	23 061	130	01
698	343	355	2 250	-	02
einschließlich 1 Jahr					
5 727	-	3 477	2 250	130	03
-	-	-	-	-	04
5 727	-	3 477	2 250	130	05
-	-	-	-	-	06
-	-	-	-	-	07
-	-	-	-	-	08
-	-	-	-	-	09
1 Jahr bis unter 5 Jahre					
787	-	787	-	-	10
-	-	-	-	-	11
787	-	787	-	-	12
-	-	-	-	-	13
-	-	-	-	-	14
-	-	-	-	-	15
-	-	-	-	-	16
Jahre und mehr					
146 337	15 990	109 536	20 811	-	17
-	-	-	-	-	18
140 587	14 554	107 122	18 911	-	19
-	-	-	-	-	20
3 592	1 436	256	1 900	-	21
2 158	-	2 158	-	-	22
698	343	355	-	-	23

2.4 Schuldenabgänge im

Lfd. Nr.	Schuldarten	Insgesamt	Land
01	Schuldenabgänge insgesamt	2 117 913	1 809 271
02	Schuldentilgungen zusammen	1 962 037	1 759 271
03	Kreditmarktschulden	1 958 460	1 759 271
04	Wertpapierschulden	941 172	941 172
	Direkte Darlehen von		
	inländischen Banken, Sparkassen		
05	und sonstigen Kreditinstituten	988 773	793 099
06	inländischen Bausparkassen	817	-
07	inländischen Versicherungsunternehmen	-	-
08	der Bundesagentur für Arbeit	504	-
09	öffentlichen Zusatzversorgungseinrichtungen	-	-
10	sonstigen Sozialversicherungen	-	-
11	sonstigen inländischen Stellen	2 088	-
12	ausländischen Stellen	25 106	25 000
13	EUR - Schulden	25 106	25 000
14	Fremdwährungsschulden	-	-
15	Schulden bei öffentlichen Haushalten	3 577	-
16	beim Bund	-	-
17	beim ERP - Sondervermögen	-	-
18	bei Ländern	3 526	-
19	bei Gemeinden/Gemeindeverbänden	1	-
20	bei Zweckverbänden	-	-
	bei Eigenbetrieben	50	-
21	Sonstige Schuldenabgänge zusammen	155 876	50 000
22	Kreditmarktschulden	155 876	50 000
23	Wertpapierschulden	-	-
	Direkte Darlehen von		
24	inländischen Kreditinstituten	105 876	-
	inländische Bausparkassen und Ver-		
25	sicherungsunternehmen	-	-
26	übrigen inländischen Stellen ³⁾	-	-
27	ausländischen Stellen	50 000	50 000
28	Schulden bei öffentlichen Haushalten	-	-

1) einschließlich Amtshaushalte

2) kommunale Zweckverbände mit kameralem Rechnungswesen

3) Bundesagentur für Arbeit, Sozialversicherungen einschließlich Zusatzversorgungseinrichtungen, sonstige Stellen

Jahr 2005 nach Art der Schulden in 1 000 EUR

Gemeinden und Gemeinde- verbände	davon			kommunale Zweckver- bände ²⁾	Lfd. Nr.
	kreisfreie Städte	kreis- angehörige Gemeinden	Landkreise		
308 479	109 859	167 526	31 094	163	01
202 603	20 387	151 122	31 094	163	02
199 026	19 317	149 900	29 809	163	03
-	-	-	-	-	04
195 511	19 176	146 592	29 743	163	05
817	45	772	-	-	06
-	-	-	-	-	07
504	-	474	30	-	08
-	-	-	-	-	09
-	-	-	-	-	10
2 088	96	1 956	36	-	11
106	-	106	-	-	12
106	-	106	-	-	13
-	-	-	-	-	14
3 577	1 070	1 222	1 285	-	15
-	-	-	-	-	16
-	-	-	-	-	17
3 526	1 070	1 171	1 285	-	18
1	-	1	-	-	19
-	-	-	-	-	20
50	-	50	-	-	
105 876	89 472	16 404	-	-	21
105 876	89 472	16 404	-	-	22
-	-	-	-	-	23
105 876	89 472	16 404	-	-	24
-	-	-	-	-	25
-	-	-	-	-	26
-	-	-	-	-	27
-	-	-	-	-	28

3 Schuldenbewegung im Jahr 2005 und Schuldenstand am 31.12.2005

Lfd.Nr.	Körperschaften	Einwohner am 30.06.2005	Schuldenzugänge	
			vom 01.01. -	
		Personen	Aufnahmen	sonstige
01	Gemeinden u. GV insgesamt	2 562 099	153 549	3 928
02	Kreisfreie Städte zusammen	391 686	16 333	-
03	Brandenburg an der Havel	74 662	9 280	-
04	Cottbus	105 960	343	-
05	Frankfurt (Oder)	64 429	1 436	-
06	Potsdam	146 635	5 274	-
	Gemeinden und GV der			
07	Kreise zusammen	2 170 413	137 216	3 928
08	Barnim	175 713	2 920	-
09	Dahme-Spreewald	161 546	6 273	-
10	Elbe-Elster	123 200	4 004	-
11	Havelland	154 336	3 288	-
12	Märkisch-Oderland	191 920	8 642	583
13	Oberhavel	198 788	9 315	-
14	Oberspreewald-Lausitz	133 136	11 612	-
15	Oder-Spree	191 204	16 458	-
16	Ostprignitz-Ruppin	108 538	6 098	2 995
17	Potsdam-Mittelmark	202 513	10 832	41
18	Prignitz	89 249	13 277	207
19	Spree-Neiße	138 158	9 791	102
20	Teltow-Fläming	161 609	22 859	-
21	Uckermark	140 503	11 847	-

der Gemeinden und GV nach kreisfreien Städten und Kreisen

Schuldenabgänge		Schuldenstand insgesamt		Lfd.Nr.
31.12.2005		am 31.12.2005		
Tilgungen	sonstige			
1 000 EUR		EUR je Einw.		
202 603	105 876	1 698 501	663	01
20 387	89 472	159 733	408	02
3 485	-	45 471	609	03
5 586	-	56 791	536	04
1 813	-	19 336	300	05
9 503	89 472	38 135	260	06
182 216	16 404	1 538 768	709	07
7 726	43	107 966	614	08
9 658	-	111 255	689	09
8 619	9 861	98 612	800	10
9 261	-	114 450	742	11
15 199	-	111 874	583	12
7 506	2 126	84 573	425	13
9 007	-	66 164	497	14
20 370	357	147 515	772	15
8 241	-	107 837	994	16
19 868	506	155 780	769	17
21 723	665	86 531	970	18
15 884	106	115 063	833	19
13 043	2 535	109 247	676	20
16 111	205	121 901	868	21

4 Schuldenstand am 31.12.2005 der Gemeinden und Gemeindeverbände nach Kreisen und Körperschaftsgruppen

Kreise	Gemeinden und Gemeindeverbände des Kreises insgesamt	davon	
		Landkreis	kreisangehörige Gemeinden ¹⁾

1 000 EUR

Insgesamt	1 538 768	233 465	1 305 303
Barnim	107 966	20 165	87 801
Dahme-Spreewald	111 255	3 990	107 265
Elbe-Elster	98 612	10 737	87 875
Havelland	114 450	27 389	87 061
Märkisch-Oderland	111 874	9 885	101 989
Oberhavel	84 573	5 545	79 028
Oberspreewald-Lausitz	66 164	6 887	59 277
Oder-Spree	147 515	20 978	126 537
Ostprignitz-Ruppin	107 837	23 779	84 058
Potsdam-Mittelmark	155 780	17 325	138 455
Prignitz	86 531	33 695	52 836
Spree-Neiße	115 063	27 228	87 835
Teltow-Fläming	109 247	19 684	89 563
Uckermark	121 901	6 178	115 723

EUR je Einwohner

Insgesamt	709	108	601
Barnim	614	115	500
Dahme-Spreewald	689	25	664
Elbe-Elster	800	87	713
Havelland	742	177	564
Märkisch-Oderland	583	52	531
Oberhavel	425	28	398
Oberspreewald-Lausitz	497	52	445
Oder-Spree	772	110	662
Ostprignitz-Ruppin	994	219	774
Potsdam-Mittelmark	769	86	684
Prignitz	970	378	592
Spree-Neiße	833	197	636
Teltow-Fläming	676	122	554
Uckermark	868	44	824

¹⁾ einschließlich Amtshaushalte

5 Schulden der öffentlichen Fonds, Einrichtungen
Schuldenstand am 31.12.2005 nach Art der

Art der Schulden	Insgesamt	
		Rechtlich Unselbständige
		Kreditmarkt
Wertpapiersschulden	-	-
Schulden bei inländischen Banken und Sparkassen	6 701 764	275 254
bei sonstigen Stellen	60 547	1 682
Zusammen	6 762 311	276 936
		Schulden bei
Schulden beim Bund	5 783	121
beim ERP-Sondervermögen sowie sonstigen Sondervermögen des Bundes	4 854	-
bei Ländern	449 731	-
bei Gemeinden/GV	59 548	491
bei Zweckverbänden	16 008	-
beim Träger	61 341	620
bei sonstigen Stellen	16 308	-
Zusammen	613 573	1 232
Schulden insgesamt	7 375 884	278 168

1) Zweckverbände mit kaufmännischem Rechnungswesen

**und wirtschaftlichen Unternehmen
Schulden und Rechtsformen**

davon			
Öffentlich- Rechtliche		Privatrechtliche	
zusammen	darunter Zweckverbände ¹⁾	zusammen	darunter Krankenhäuser
1 000 EUR			

schulden

-	-	-	-
1 361 970	1 344 559	5 064 540	24 777
21	21	58 844	1 762
1 361 991	1 344 580	5 123 384	26 539

öffentlichen Haushalten

-	-	5 662	-
-	-	4 854	-
1 802	1 802	447 929	-
494	494	58 563	-
-	-	16 008	-
-	-	60 721	480
-	-	16 308	5 000
2 296	2 296	610 045	5 480
1 364 287	1 346 876	5 733 429	32 019

**6 Schuldenstand der kommunalen Haushalte und deren Eigenbetriebe
am 31.12.2005 nach ausgewählten Körperschaften**

Lfd. Nr.	Körperschaft	Schuldenstand am 31.12.2005			
		Gemeinden und GV		Eigenbetriebe	
		1 000 EUR	EUR je Einw.	1 000 EUR	EUR je Einw.
01	Brandenburg an der Havel	45 471	609	456	6
02	Cottbus	56 791	536	179	2
03	Frankfurt (Oder)	19 336	300	300	5
04	Potsdam	38 135	260	81 952	559
05	Kreis Barnim	107 966	614	5 460	31
06	Landkreis Barnim	20 165	115	-	-
07	Ahrensfelde	3 513	279	-	-
08	Bernau b. Berlin	5 360	153	-	-
09	Eberswalde	12 039	287	-	-
10	Panketal	5 515	300	-	-
11	Schorfheide	10 416	1 000	-	-
12	Wandlitz	15 290	761	-	-
13	Werneuchen	6 630	853	5 460	702
14	Amt Biesenthal-Barnim	9 835	820	-	-
15	Amt Britz-Chorin	5 179	854	-	-
16	Amt Joachimsthal (Schorfheide)	5 311	954	-	-
17	Amt Oderberg	8 713	1 472	-	-
18	Kreis Dahme-Spreewald	111 255	689	6 612	41
19	Landkreis Dahme-Spreewald	3 990	25	-	-
20	Bestensee	2 051	309	-	-
21	Eichwalde	367	61	-	-
22	Heideblick	779	179	-	-
23	Heidesee	1 768	251	2 040	290
24	Königs Wusterhausen	44 179	1 339	-	-
25	Lübben (Spreewald)	7 394	502	4 572	310
26	Luckau	11 746	1 107	-	-
27	Märkische Heide	4 350	912	-	-
28	Mittenwalde	2 430	281	-	-
29	Schönefeld	2 939	245	-	-
30	Schulzendorf	4 084	551	-	-
31	Wildau	1 394	147	-	-
32	Zeuthen	4 830	478	-	-
33	Amt Golßener Land	4 876	989	-	-
34	Amt Schenkenländchen	4 476	527	-	-
35	Amt Lieberose/Oberpreewald	3 366	667	-	-
36	Amt Unterspreewald	6 236	753	-	-
37	Kreis Elbe-Elster	98 612	800	7 986	65
38	Landkreis Elbe-Elster	10 737	87	-	-
39	Bad Liebenwerda	6 743	624	-	-
40	Doberlug-Kirchhain	5 816	581	-	-
41	Elsterwerda	8 264	864	-	-
42	Falkenberg/Elster	7 459	953	375	48
43	Finstertal	13 421	712	7 611	404
44	Herzberg/Elster	6 053	553	-	-
45	Mühlberg/Elbe	6 635	1 395	-	-
46	Röderland	1 828	384	-	-
47	Schönewalde	7 488	1 999	-	-
48	Sonnewalde	2 062	555	-	-
49	Uebigau-Wahrenbrück	4 303	667	-	-

**6 Schuldenstand der kommunalen Haushalte und deren Eigenbetriebe
am 31.12.2005 nach ausgewählten Körperschaften**

Lfd. Nr.	Körperschaft	Schuldenstand am 31.12.2005			
		Gemeinden und GV		Eigenbetriebe	
		1 000 EUR	EUR je Einw.	1 000 EUR	EUR je Einw.
50	Amt Elsterland	911	160	-	-
51	Amt Kleine Elster (Niederlausitz)	6 045	887	-	-
52	Amt Plessa	6 195	815	-	-
53	Amt Schlieben	2 110	331	-	-
54	Amt Schradenland	2 542	480	-	-
55	Kreis Havelland	114 450	742	17 614	114
56	Landkreis Havelland	27 389	177	-	-
57	Brieselang	15 242	1 478	-	-
58	Dallgow-Döberitz	3 893	515	2 438	322
59	Falkensee	7 998	211	15 112	399
60	Ketzin	1 492	229	-	-
61	Milower Land	1 695	342	-	-
62	Nauen	30 754	1 847	-	-
63	Prennitz	1 430	143	64	6
64	Rathenow	14 826	547	-	-
65	Schönwalde-Glien	2 253	268	-	-
66	Wustermark	4 071	540	-	-
67	Amt Friesack	2 488	355	-	-
68	Amt Nennhausen	368	73	-	-
69	Amt Rhinow	551	102	-	-
70	Kreis Märkisch-Oderland	111 874	583	172	1
71	Landkreis Märkisch-Oderland	9 885	52	-	-
72	Altlandsberg	3 825	442	-	-
73	Bad Freienwalde (Oder)	4 479	342	-	-
74	Fredersdorf-Vogelsdorf	3 232	264	-	-
75	Hoppegarten	4 879	337	-	-
76	Letschin	3 547	732	-	-
77	Müncheberg	1 930	257	-	-
78	Neuenhagen bei Berlin	3 989	247	-	-
79	Petershagen/Eggersdorf	2 342	181	-	-
80	Rüdersdorf bei Berlin	4 126	259	-	-
81	Seelow	4 842	831	172	29
82	Strausberg	19 102	719	-	-
83	Wriezen	7 575	924	-	-
84	Amt Falkenberg-Höhe	4 798	949	-	-
85	Amt Golzow	12 615	2 003	-	-
86	Amt Lebus	3 850	568	-	-
87	Amt Märkische Schweiz	4 092	427	-	-
88	Amt Neuhardenberg	1 874	369	-	-
89	Amt Seelow-Land	3 433	645	-	-
90	Amt Barnim-Oderbruch	7 459	1 004	-	-
91	Kreis Oberhavel	84 573	425	77 798	391
92	Landkreis Oberhavel	5 545	28	-	-
93	Birkenwerder	334	47	-	-
94	Fürstenberg/Havel	2 507	372	11 251	1 669
95	Gliencke/Nordbahn	5 741	621	-	-
96	Hennigsdorf	18 314	702	13 163	504
97	Hohen Neuendorf	111	5	3 677	166
98	Kremmen	3 557	481	-	-

**6 Schuldenstand der kommunalen Haushalte und deren Eigenbetriebe
am 31.12.2005 nach ausgewählten Körperschaften**

Lfd. Nr.	Körperschaft	Schuldenstand am 31.12.2005			
		Gemeinden und GV		Eigenbetriebe	
		1 000 EUR	EUR je Einw.	1 000 EUR	EUR je Einw.
99	Leegebruch	2 488	376	2 692	407
100	Liebenwalde	7 047	1 536	-	-
101	Löwenberger Land	785	93	3 256	387
102	Mühlenbecker Land	3 444	277	-	-
103	Oberkrämer	8 300	784	-	-
104	Oranienburg	7 342	179	33 177	808
105	Velten	11 227	978	4 206	366
106	Zehdenick	2 618	178	6 376	435
107	Amt Gransee und Gemeinden	5 213	512	-	-
108	Kreis Oberspreewald-Lausitz	66 164	497	431	3
109	Landkreis Oberspreewald-Lausitz	6 887	52	-	-
110	Calau	4 952	532	-	-
111	Großräschen	2 582	226	-	-
112	Lauchhammer	2 996	158	-	-
113	Lübbenau/Spreewald	17 748	992	431	24
114	Schipkau	6 560	850	-	-
115	Schwarzheide	6 196	934	-	-
116	Senftenberg	3 539	122	-	-
117	Vetschau/Spreewald	4 198	433	-	-
118	Amt Altdöbern	4 729	656	-	-
119	Amt Ortrand	3 186	452	-	-
120	Amt Ruhland	2 591	313	-	-
121	Kreis Oder-Spree	147 515	772	6 068	32
122	Landkreis Oder-Spree	20 978	110	5 286	28
123	Beeskow	3 558	417	-	-
124	Eisenhüttenstadt	8 256	233	-	-
125	Erkner	6 301	534	-	-
126	Friedland	1 075	315	-	-
127	Fürstenwalde/Spree	13 581	407	-	-
128	Grünheide (Mark)	12 068	1 568	-	-
129	Rietz-Neuendorf	2 848	634	-	-
130	Schöneiche b.Berlin	13 056	1 093	-	-
131	Steinhöfel	7 465	1 610	-	-
132	Storkow (Mark)	11 280	1 185	782	82
133	Tauche	3 011	740	-	-
134	Woltersdorf	1 387	184	-	-
135	Amt Brieskow-Finkenheerd	6 938	820	-	-
136	Amt Neuzelle	3 471	483	-	-
137	Amt Odervorland	7 614	1 256	-	-
138	Amt Scharmützelsee	16 055	1 856	-	-
139	Amt Schlaubetal	6 509	626	-	-
140	Amt Spreehagen	2 064	255	-	-
141	Kreis Ostprignitz-Ruppin	107 837	994	162	1
142	Landkreis Ostprignitz-Ruppin	23 779	219	-	-
143	Fehrbellin	3 446	370	-	-
144	Heiligengrabe	7 416	1 438	-	-
145	Kyritz	3 269	319	-	-
146	Neuruppin	29 710	925	-	-
147	Rheinsberg	10 416	1 149	-	-




**6 Schuldenstand der kommunalen Haushalte und deren Eigenbetriebe
am 31.12.2005 nach ausgewählten Körperschaften**




Lfd. Nr.	Körperschaft	Schuldenstand am 31.12.2005			
		Gemeinden und GV		Eigenbetriebe	
		1 000 EUR	EUR je Einw.	1 000 EUR	EUR je Einw.
148	Wittstock/Dosse	10 720	649	-	-
149	Wusterhausen/Dosse	2 132	322	-	-
150	Amt Lindow (Mark)	2 933	577	162	32
151	Amt Neustadt (Dosse)	5 766	663	-	-
152	Amt Temnitz	8 250	1 438	-	-
153	Kreis Potsdam-Mittelmark	155 780	769	9 122	45
154	Landkreis Potsdam-Mittelmark	17 325	86	598	3
155	Beelitz	3 915	317	-	-
156	Belzig	11 587	981	-	-
157	Groß Kreutz/Emster	13 342	1 579	2 553	302
158	Kleinmachnow	4 467	247	-	-
159	Kloster Lehnin	9 694	828	-	-
160	Michendorf	5 265	481	-	-
161	Nuthetal	3 205	365	-	-
162	Schwielowsee	7 598	789	-	-
163	Seddiner See	9 267	2 162	-	-
164	Stahnsdorf	10 810	829	-	-
165	Teltow	1 093	56	-	-
166	Treuenbrietzen	12 015	1 406	-	-
167	Werder (Havel)	8 951	395	-	-
168	Wiesenburg/Mark	6 400	1 224	-	-
169	Amt Beetzsee	3 178	364	-	-
170	Amt Brück	15 414	1 427	-	-
171	Amt Niemegk	7 007	1 329	-	-
172	Amt Wusterwitz	1 867	339	-	-
173	Amt Ziesar	3 380	480	5 971	847
174	Kreis Prignitz	86 531	970	27 683	310
175	Landkreis Prignitz	33 695	378	386	4
176	Groß Pankow (Prignitz)	5 366	1 163	-	-
177	Gumtow	666	166	4 586	1 141
178	Karstädt	2 805	396	5 926	836
179	Perleberg	9 258	696	-	-
180	Plattenburg	1 465	366	-	-
181	Pritzwalk	5 315	396	-	-
182	Wittenberge	9 353	467	16 785	838
183	Amt Bad Wilsnack/Weisen	3 467	497	-	-
184	Amt Lenzen-Elbtalaue	2 006	403	-	-
185	Amt Meyenburg	5 670	1 101	-	-
186	Amt Putlitz-Berge	7 465	1 319	-	-
187	Kreis Spree-Neiße	115 063	833	14 689	106
188	Landkreis Spree-Neiße	27 228	197	-	-
189	Drebkau	4 207	663	-	-
190	Forst (Lausitz)	14 004	617	13 715	604
191	Guben	12 344	571	128	6
192	Haidemühl	-	-	-	-
193	Kolkwitz	2 939	293	-	-
194	Neuhausn/Spree	279	48	-	-
195	Schenkendöbern	3 893	906	-	-
196	Sprenberg	13 790	527	-	-

**6 Schuldenstand der kommunalen Haushalte und deren Eigenbetriebe
am 31.12.2005 nach ausgewählten Körperschaften**

Lfd. Nr.	Körperschaft	Schuldenstand am 31.12.2005			
		Gemeinden und GV		Eigenbetriebe	
		1 000 EUR	EUR je Einw.	1 000 EUR	EUR je Einw.
197	Welzow	2 276	538	846	200
198	Amt Burg (Spreewald)	6 626	668	-	-
199	Amt Döbern-Land	22 849	1 645	-	-
200	Amt Peitz	4 628	363	-	-
201	Kreis Teltow-Fläming	109 247	676	10 071	62
202	Landkreis Teltow-Fläming	19 684	122	-	-
203	Am Mellensee	4 679	695	-	-
204	Baruth/Mark	9 227	2 075	5 189	1 167
205	Blankenfelde-Mahlow	4 784	201	-	-
206	Großbeeren	5 797	838	-	-
207	Jüterbog	6 250	469	-	-
208	Luckenwalde	17 135	798	-	-
209	Ludwigsfelde	15 313	628	-	-
210	Niedergörsdorf	3 612	520	-	-
211	Niederer Fläming	524	145	-	-
212	Nuthe-Urstromtal	4 817	673	-	-
213	Rangsdorf	1 790	192	-	-
214	Trebbin	6 284	678	4 882	527
215	Zossen	4 239	249	-	-
216	Amt Dahme/Mark	5 112	706	-	-
217	Kreis Uckermark	121 901	868	11 413	81
218	Landkreis Uckermark	6 178	44	-	-
219	Angermünde	11 118	716	-	-
220	Boitzenburger Land	3 969	959	1 919	464
221	Lychen	2 209	564	-	-
222	Nordwestuckermark	10 725	2 065	-	-
223	Prenzlau	11 227	536	-	-
224	Schwedt/Oder	7 793	207	-	-
225	Templin	10 978	629	-	-
226	Uckerland	5 500	1 611	-	-
227	Amt Brüssow (Uckermark)	7 698	1 449	-	-
228	Amt Gartz (Oder)	12 695	1 708	-	-
229	Amt Gerswalde	6 726	1 207	9 494	1 703
230	Amt Gramzow	12 602	1 598	-	-
231	Amt Oder-Welse	12 483	2 087	-	-

Veröffentlichungen des Landesbetriebes für Datenverarbeitung und Statistik (Land Brandenburg) im August 2006

Veröffentlichungen können beim Landesbetrieb für Datenverarbeitung und Statistik Brandenburg - Dezernat Informationsmanagement -
Postfach 60 10 52, 14410 Potsdam (Dortustraße 46), Fax: 0331 39-418, E-Mail: vertrieb@lds.brandenburg.de bezogen werden.
Medium der Veröffentlichungen:  - Print,  - Disketten,  - CD-ROM, [www](http://www.lds-bb.de/ldsbb/download) - kostenloser Download unter www.lds-bb.de/ldsbb/download.

Kennziffer	Titel	Preis in EUR		
		www		 / 
	Bevölkerungsstand			
A I 1 - m 01/06	- 31.01.2006	X	5,10	20,00
A I 1 - m 02/06	- 28.02.2006	X	5,10	20,00
A I 1 - m 03/06	- 31.03.2006	X	5,10	20,00
A I 1 - m 04/06	- 30.04.2006	X	5,10	20,00
A I 3 - j/05	Bevölkerung der kreisfreien Städte und Landkreise nach Alter und Geschlecht 31.12.2005	X	7,95	20,00
	Eheschließungen, Geborene und Gestorbene			
A II 1 - m 04/06	- April 2006	X	5,15	20,00
A II 1 - m 05/06	- Mai 2006	X	5,15	20,00
	Wanderungen			
A III 1 - m 01/06	- Januar 2006	X	5,15	20,00
A III 1 - m 02/06	- Februar 2006	X	5,15	20,00
A III 1 - m 03/06	- März 2006	X	5,15	20,00
A III 1 - m 04/06	- April 2006	X	5,15	20,00
A IV 3; 10 - j/05	Sterbefälle nach Todesursachen einschließlich vorsätzlicher Selbstbeschädigung 2005	X	6,70	20,00
A VI 7 - m 07/06	Arbeitsmarkt, Juli 2006	X	6,05	20,00
C II 3 - m 07/06	Ernteberichterstattung über Obst im Marktoftobstbau, Juli 2006	X	5,35	20,00
C III 2 - m 06/06	Schlachtungen und Fleischerzeugung, Juni 2006	X	5,25	20,00
D I 2 - m 05/06	An- und Abmeldungen gewerblicher Arbeitsstätten, Mai 2006	X	6,25	20,00
	Verarbeitendes Gewerbe sowie Bergbau und Gewinnung von Steinen und Erden			
E I 1; 3 - m 06/06	- Betriebsergebnisse und Auftragseingangsindex, Juni 2006	X	7,15	20,00
E I 2 - m 06/06	- Produktionsindex, Juni 2006	X	5,55	20,00
E II 1 - m 06/06	Vorbereitende Baustellenarbeiten, Hoch- und Tiefbau (Bauhauptgewerbe), Juni 2006	X	6,15	20,00
E III 1 - vj 2/06	Bauinstallation und Sonstiges Ausbaugewerbe 2. Vierteljahr 2006	X	5,45	20,00
F I 1 - j/05	Wohnungs- und Wohngebäudebestand 2005	X	6,65	20,00
F II 1; 2 - m 06/06	Baugenehmigungen und Baufertigstellungen, Juni 2005	X	5,95	20,00
F II 3 - j/05	Bauüberhang und Bauabgang 2005	X	5,50	20,00
G I 1 - m 06/06	Umsatz und Beschäftigung im Einzelhandel sowie Kraftfahrzeughandel (Messzahlen) - Juni 2006, Vorläufiges Ergebnis	X	5,40	20,00
G III 1; 3 - m 05/06	Aus- und Einfuhr Mai 2006, Vorläufiges Ergebnis	X	3,30	
G IV 1 - m 06/06	Gäste und Übernachtungen im Fremdenverkehr, Juni 2006	X	6,75	20,00
G IV 3 - m 06/06	Umsatz und Beschäftigung im Gastgewerbe (Messzahlen) Juni 2006, Vorläufiges Ergebnis	X	5,50	20,00
	Straßenverkehrsunfälle			
H I 1 - m 06/06	- Juni 2006, Vorläufiges Ergebnis	X	5,15	20,00
H I 1 - m 05/06	- Mai 2006, Endgültiges Ergebnis	X	3,30	
H I 4 - vj 2/06	Personenverkehr mit Bussen und Bahnen 2. Vierteljahr 2006	X	5,15	20,00
K VII 1 - j/05	Wohngeld und Wohngeldhaushalte 2005	X	5,55	20,00
K IX 1 - j/05	Ausbildungsförderung nach dem Bundesausbildungsförderungsgesetz (BAföG), 2005	X	5,65	20,00
L II 7 - j/05	Realsteuervergleich der Städte und Gemeinden 2005	X	6,45	20,00
M I 2 - m 08/06	Verbraucherpreisindex, August 2006	X	6,45	20,00
P I 7 - j/04	Verfügbares Einkommen und Primäreinkommen der privaten Haushalte in den kreisfreien Städten und Landkreisen 2004	X	5,75	20,00