



## L III 1 – j / 04

## Schulden der öffentlichen Haushalte und deren öffentlich bestimmten Fonds, Einrichtungen und wirtschaftlichen Unternehmen des Landes Brandenburg am 31.12. 2004

### Herausgeber:

Landesbetrieb für Datenverarbeitung und Statistik • Dez. Informationsmanagement • PF 60 10 52  
14410 Potsdam • Telefon: 0331 39-444 • Fax: 0331 39-418 • [info@lds.brandenburg.de](mailto:info@lds.brandenburg.de) • [www.lds-bb.de](http://www.lds-bb.de)

Erschienen im Juli 2005

Preis Printversion: 6,20 EUR

© Landesbetrieb für Datenverarbeitung und Statistik, Potsdam, 2005

Für nichtgewerbliche Zwecke sind Vervielfältigung und unentgeltliche Verbreitung, auch auszugsweise, mit Quellenangabe gestattet.

Die Verbreitung, auch auszugsweise, über elektronische Systeme/Datenträgern bedarf der vorherigen Zustimmung.

Alle übrigen Rechte bleiben vorbehalten.

### Inhaltsverzeichnis

Seite

Vorbemerkungen	2
Erläuterungen	3
1 Staatliche und kommunale Schulden in den neuen Bundesländern am 31.12.2004 nach Körperschaften	5
2 Schulden der öffentlichen Haushalte nach Körperschaftsgruppen	6
2.1 Schuldenstand am 31.12.2004 nach Art der Schulden in 1 000 EUR	6
2.2 Schuldenzugänge im Jahr 2004 nach Art der Schulden in 1 000 EUR	8
2.3 Schuldenaufnahmen im Jahr 2004 nach Laufzeit und Art der Schulden in 1 000 EUR	10
2.4 Schuldenabgänge im Jahr 2004 nach Art der Schulden in 1 000 EUR	12
3 Schuldenbewegung im Jahr 2004 und Schuldenstand am 31.12.2004 der Gemeinden und GV nach kreisfreien Städten und Kreisen	14
4 Schuldenstand am 31.12.2004 der Gemeinden und GV nach Kreisen und Körperschaftsgruppen	16
5 Schulden der öffentlichen Fonds, Einrichtungen und wirtschaftlichen Unternehmen Schuldenstand am 31.12.2004 nach Art der Schulden und Rechtsformen	18
6 Schuldenstand der kommunalen Haushalte und deren Eigenbetriebe, am 31.12.2004 nach ausgewählten Körperschaften	20

## **Vorbemerkungen**

Die dargestellten Ergebnisse basieren auf der Erhebung der Schulden des Landes, der Gemeinden und Gemeindeverbände (GV), der Zweckverbände sowie der Schulden der öffentlichen Fonds, Einrichtungen und wirtschaftlichen Unternehmen.

Der vorliegende Statistische Bericht enthält ausgewählte Ergebnisse der Schuldenstatistik 2004 zum Gebietsstand 31.12.2004. Für die Berechnung der Angaben je Einwohner wurden die Einwohner vom 30.06.2004 zugrunde gelegt.

## **Rechtsgrundlage und Berichtskreis**

Rechtsgrundlage bildet das Gesetz über die Statistiken der öffentlichen Finanzen und des Personals im öffentlichen Dienst (Finanz- und Personalstatistikgesetzes - FPStatG) in der Fassung der Bekanntmachung vom 8. März 2000 (BGBl. S. 206). Gemäß § 5 Nr. 1 dieses Gesetzes werden jeweils zum 31. Dezember vom Land, von den Gemeinden und GV sowie den Zweckverbänden mit kameralistischer Buchführung

- der Stand der Schulden und die Berichtigungen des Standes der Schulden nach Schuldarten,
- der Stand der Schulden am Kreditmarkt nach dem Jahr der Fälligkeit,
- die Summe der Bürgschaften,
- die Schuldenaufnahmen im Laufe des Jahres nach Laufzeiten und Schuldarten,
- die Schuldentilgung im Laufe des Jahres nach Schuldarten und
- die sonstigen Zu- und Abgänge im Laufe des Jahres nach Schuldarten

erfasst.

Von den öffentlichen Fonds, Einrichtungen und wirtschaftlichen Unternehmen erfolgt der Nachweis des Schuldenstandes und der Schuldenbewegung.

Zu dem Berichtskreis der Schuldenstatistik gehören:

- das Land,
- die Gemeinden und Gemeindeverbände,
- die Zweckverbände und andere juristische Personen zwischengemeindlicher Zusammenarbeit soweit sie an Stelle kommunaler Körperschaften kommunale Aufgaben erfüllen,
- die Krankenhäuser mit kaufmännischem Rechnungswesen, wenn Gemeinden/GV oder Zweckverbände sowie andere juristische Personen zwischengemeindlicher Zusammenarbeit Träger oder mit mehr als 50 vom Hundert des Nennkapitals beteiligt sind,
- die öffentlichen Fonds, Einrichtungen und wirtschaftlichen Unternehmen, für die Sonderrechnungen geführt oder die in rechtlich selbständiger Form betrieben werden, wenn Land, Gemeinden/GV oder Zweckverbände sowie andere juristische Personen zwischengemeindlicher Zusammenarbeit unmittelbar oder mittelbar mit mehr als 50 Prozent vom Hundert des Nennkapitals oder des Stimmrechts beteiligt sind.

## Erläuterungen

### Schuldenstand (Verschuldung)

Der Nachweis des Schuldenstandes umfasst alle Schulden, für welche die Körperschaft Schuldner ist, auch wenn sie nicht den Schuldendienst trägt.

Nicht im Schuldenstand enthalten sind:

- Gelder, die von Dritten hinterlegt sind (z.B. Kautionen),
- von Dritten erhaltene Beträge, für die keine Verpflichtung zur Rückzahlung entstanden sind (z.B. tilgungsfreie Darlehen),
- Kreditähnliche Rechtsgeschäfte,
- Kassenreste, Steuerablieferungsrückstände, Verbindlichkeiten aus Lieferungen und Leistungen und ähnliche Verpflichtungen.

### Schuldenbewegungen

Die **Schuldenaufnahmen** beinhalten den Betrag aller im entsprechenden Berichtszeitraum neu aufgenommenen Darlehen mit dem Nennwert ohne Abzug eines Disagios.

In der Schuldenstatistik wird die Schuldenaufnahme zum Zeitpunkt des Mittelzuflusses erfasst.

Die **Schuldentilgung** beinhaltet den Betrag aller im entsprechenden Berichtszeitraum zurückgezahlten Schuldbeträge, unabhängig davon, ob sie fällig waren oder nicht.

Unter die **sonstigen Zu- und Abgänge** fallen alle Schuldenu- und -abgänge, welche weder finanzielle Mittel zuführen noch entziehen. Hierzu zählen z.B. Veränderungen im Schuldenstand durch Eingliederung vorher selbständiger Sonderrechnungen bzw. Ausgliederung von Sonderrechnungen, offene Forderungsabtretungen sowie die Fundierung aufgelaufener Zins- und Tilgungsrückstände.

### Schuldarten

Die Aufgliederung der aufgenommenen Schulden in Schuldarten erfolgt nach dem Gläubigerprinzip. Maßgebend für die Zuordnung ist der in der Schuldurkunde bezeichnete Gläubiger.

Es wird unterschieden in:

#### - Kreditmarktschulden

Als Kreditmarktschulden werden alle Schulden bezeichnet, die zur Finanzierung durch Begebung von Wertpapieren oder direkt mittels Schuldscheindarlehen bei Kreditinstituten oder sonstigen inländischen und ausländischen Stellen aufgenommen wurden. Dazu zählen im einzelnen Wertpapierschulden in Form von Anleihen oder sonstigen Wertpapieren, Schulden bei inländischen Kreditinstituten (Banken, Sparkassen, u.ä.), Bausparkassen, Versicherungsunternehmen, der Bundesanstalt für Arbeit, öffentlichen Zusatzversorgungseinrichtungen, sonstigen Sozialversicherungen sowie sonstigen in- und ausländischen Stellen.

### - **Schulden bei öffentlichen Haushalten**

Hier sind sämtliche aus Mitteln des Bundes, des Lastenausgleichsfonds, des ERP-Sondervermögens und sonstigen Sondervermögen des Bundes (u.a. Fonds „Deutsche Einheit“, Erblastentilgungsfonds), der Länder, der Gemeinden und GV, der Zweckverbände und der Träger/Eigenbetriebe aufgenommenen Schulden nachzuweisen, auch wenn sie über Kreditinstitute oder sonstige Institutionen ausgezahlt worden sind.

Die **Kassenverstärkungskredite** sind kurzfristige Verbindlichkeiten zur Überbrückung vorübergehender Kassenanspannungen.

Als **inneres Darlehen** gilt die vorübergehende Inanspruchnahme von Mitteln der Sonderrücklagen und der Sondervermögen ohne Sonderrechnung für einen anderen als ursprünglich bei der Ansammlung der Mittel vorgesehenen Zweck.

### **Eigenbetrieb im kommunalen Bereich**

ist ein rechtlich unselbständiges wirtschaftliches Unternehmen oder Einrichtung der Gemeinde bzw. des Gemeindeverbandes. Er wird finanzwirtschaftlich als Sondervermögen geführt.

### **Zeichenerklärungen (nach DIN 55301)**

0      weniger als die Hälfte von 1 in der letzten besetzten Stelle, jedoch mehr als nichts

-      nichts vorhanden (genau Null)

### **Anmerkung**

Abweichungen in den Summen erklären sich aus dem Runden der Einzelwerte.

**1 Staatliche und kommunale Schulden in den neuen Bundesländern  
am 31.12.2004 nach Körperschaften**

Bundesland	Land	Gemeinden und Gemeinde- verbände (GV)	davon			Gemeinden und Gemeinde- verbände (GV)
			kreisfreie Städte	kreis- gehörige Gemeinden 1)	Landkreise	
	Mill. EUR					

**Schulden insgesamt**

Brandenburg	16 397	1 838	253	1 343	242	716
Mecklenburg-Vorpommern	10 283	2 391	700	1 154	537	1 385
Sachsen	11 843	5 194	2 289	2 275	629	1 206
Sachsen-Anhalt	18 006	3 381	689	1 825	866	1 347
Thüringen	14 060	2 900	597	1 658	645	1 226

**Kreditmarktschulden**

Brandenburg	16 397	1 811	246	1 332	233	705
Mecklenburg-Vorpommern	10 283	2 045	635	974	436	1 185
Sachsen	11 824	5 181	2 288	2 264	629	1 203
Sachsen-Anhalt	18 006	3 357	688	1 804	865	1 337
Thüringen	14 060	2 883	597	1 641	645	1 219

**Schulden bei öffentlichen Haushalten**

Brandenburg	-	27	7	11	9	11
Mecklenburg-Vorpommern	-	346	65	180	101	201
Sachsen	19	13	1	12	-	3
Sachsen-Anhalt	-	24	1	21	2	10
Thüringen	-	17	-	17	-	7

<sup>1)</sup> einschließlich der Haushalte der Ämter, Verwaltungsverbände bzw. Verwaltungsgemeinschaften

**2 Schulden der öffentlichen Haus-**  
**2.1 Schuldenstand am 31.12.2004**

Lfd. Nr.	Schuldarten	Insgesamt	Land
01	<b>Schulden insgesamt</b>	18 241 575	16 397 261
02	<b>Kreditmarktschulden</b>	18 214 321	16 397 261
03	Wertpapierschulden	6 938 127	6 938 127
	Direkte Darlehen von		
	inländischen Banken, Sparkassen und		
04	sonstigen Kreditinstituten	10 100 156	8 318 495
05	inländischen Bausparkassen	4 170	-
06	inländischen Versicherungsunternehmen	390 565	390 565
07	der Bundesanstalt für Arbeit	8 237	-
08	öffentlichen Zusatzversorgungseinrichtungen	8	-
09	sonstigen Sozialversicherungen	-	-
10	sonstigen inländischen Stellen	21 889	-
11	ausländischen Stellen	751 169	750 074
12	EUR - Schulden	402 338	401 243
13	Fremdwährungsschulden	348 831	348 831
14	<b>Schulden bei öffentlichen Haushalten</b>	27 254	-
15	beim Bund	-	-
16	beim ERP - Sondervermögen	-	-
17	bei Ländern	26 552	-
18	bei Gemeinden/Gemeindeverbänden	2	-
19	bei Zweckverbänden	-	-
20	bei Eigenbetrieben	700	-
	<b>außerdem :</b>		
21	Kreditähnliche Rechtsgeschäfte	182 620	-
22	Hypotheken-, Grund- u. Rentenschulden	2 031	-
23	Restkaufgelder	3 787	-
24	Leasingverträge	176 802	-
25	Innere Darlehen	3 618	-
26	Mittel von Sonderrücklagen	1 392	-
	Mittel von Sondervermögen ohne Sonder-		
27	rechnung	2 226	-
28	Kassenverstärkungskredite	1 014 615	450 000
29	Bürgschaften (Haftungssumme insgesamt)	1 639 225	939 689

1) einschließlich Amtshaushalte

2) kommunale Zweckverbände mit kameralen Rechnungswesen

**Salte nach Körperschaftsgruppen  
nach Art der Schulden in 1 000 EUR**

Gemeinden und Gemeinde- verbände	davon			kommunale Zweckver- bände <sup>2)</sup>	Lfd. Nr.
	kreisfreie Städte	kreisangehörige Gemeinden <sup>1)</sup>	Landkreise		
1 837 889	253 260	1 342 832	241 797	6 425	01
1 810 635	245 868	1 332 024	232 743	6 425	02
-	-	-	-	-	03
1 775 236	245 099	1 298 490	231 647	6 425	04
4 170	233	3 937	-	-	05
-	-	-	-	-	06
8 237	-	7 761	476	-	07
8	-	8	-	-	08
-	-	-	-	-	09
21 889	536	20 733	620	-	10
1 095	-	1 095	-	-	11
1 095	-	1 095	-	-	12
-	-	-	-	-	13
27 254	7 392	10 808	9 054	-	14
-	-	-	-	-	15
-	-	-	-	-	16
26 552	7 392	10 106	9 054	-	17
2	-	2	-	-	18
-	-	-	-	-	19
700	-	700	-	-	20
182 604	14 187	75 007	93 410	16	21
2 031	-	2 031	-	-	22
3 787	-	3 770	17	-	23
176 786	14 187	69 206	93 393	16	24
3 618	-	711	2 907	-	25
1 392	-	711	681	-	26
2 226	-	-	2 226	-	27
564 615	284 930	149 971	129 714	-	28
699 536	191 939	487 821	19 776	-	29

## 2.2 Schuldenzugänge im Jahr 2004 nach Art

Lfd. Nr.	Schuldarten	Insgesamt	Land
01	<b>Schuldenzugänge insgesamt</b>	2 033 433	1 796 169
02	<b>Schuldenaufnahmen zusammen</b>	1 980 539	1 761 169
03	<b>Kreditmarktschulden</b>	1 975 005	1 761 169
04	Wertpapierschulden	1 435 000	1 435 000
	Direkte Darlehen von		
05	inländischen Banken, Sparkassen und sonstigen Kreditinstituten	237 397	25 000
06	inländischen Bausparkassen	-	-
07	inländischen Versicherungsunternehmen	100 000	100 000
08	der Bundesanstalt für Arbeit	-	-
09	öffentlichen Zusatzversorgungseinrichtungen	-	-
10	sonstigen Sozialversicherungen	-	-
11	sonstigen inländischen Stellen	1 439	-
12	ausländischen Stellen	201 169	201 169
13	EUR - Schulden	-	-
14	Fremdwährungsschulden	201 169	201 169
15	<b>Schulden bei öffentlichen Haushalten</b>	5 534	-
16	beim Bund	-	-
17	beim ERP - Sondervermögen	-	-
18	bei Ländern	4 834	-
19	bei Gemeinden/Gemeindeverbänden	-	-
20	bei Zweckverbänden	-	-
21	bei Eigenbetrieben	700	-
22	<b>Sonstige Schuldenzugänge zusammen</b>	52 894	35 000
23	<b>Kreditmarktschulden</b>	52 894	35 000
24	Wertpapierschulden	-	-
	Direkte Darlehen von		
25	inländischen Kreditinstituten	39 547	21 653
26	inländischen Bausparkassen und Versicherungsunternehmen	-	-
27	übrigen inländischen Stellen <sup>3)</sup>	-	-
28	ausländischen Stellen	13 347	13 347
29	<b>Schulden bei öffentlichen Haushalten</b>	-	-

1) einschließlich Amtshaushalte

2) kommunale Zweckverbände mit kameralen Rechnungswesen

3) Bundesanstalt für Arbeit, Sozialversicherungen einschließlich Zusatzversorgungseinrichtungen, sonstige Stellen



**der Schulden in 1 000 EUR**

Gemeinden und Gemeinde- verbände	davon			kommunale Zweckver- bände <sup>2)</sup>	Lfd. Nr.
	kreisfreie Städte	kreisangehörige Gemeinden <sup>1)</sup>	Landkreise		
235 927	33 826	164 143	37 958	1 337	01
218 033	33 826	153 051	31 156	1 337	02
212 499	33 186	150 364	28 949	1 337	03
-	-	-	-	-	04
211 060	33 186	148 925	28 949	1 337	05
-	-	-	-	-	06
-	-	-	-	-	07
-	-	-	-	-	08
-	-	-	-	-	09
-	-	-	-	-	10
1 439	-	1 439	-	-	11
-	-	-	-	-	12
-	-	-	-	-	13
-	-	-	-	-	14
5 534	640	2 687	2 207	-	15
-	-	-	-	-	16
-	-	-	-	-	17
4 834	640	1 987	2 207	-	18
-	-	-	-	-	19
-	-	-	-	-	20
700	-	700	-	-	21
17 894	-	11 092	6 802	-	22
17 894	-	11 092	6 802	-	23
-	-	-	-	-	24
17 894	-	11 092	6 802	-	25
-	-	-	-	-	26
-	-	-	-	-	27
-	-	-	-	-	28
-	-	-	-	-	29

### 2.3 Schuldenaufnahmen im Jahr 2004

Lfd. Nr.	Schuldarten	Insgesamt	Land
<b>Ins-</b>			
01	<b>Kreditmarktschulden</b>	1 975 005	1 761 169
02	<b>Schulden bei öffentlichen Haushalten</b>	5 534	-
<b>Laufzeit bis</b>			
03	<b>Kreditmarktschulden</b>	6 193	-
04	Wertpapiersschulden	-	-
	Direkte Darlehen von		
	inländischen Kreditinstituten, Bausparkassen		
05	und Versicherungsunternehmen	6 193	-
06	Sozialversicherungen <sup>3)</sup>	-	-
07	sonstigen inländischen Stellen	-	-
08	ausländischen Stellen	-	-
09	<b>Schulden bei öffentlichen Haushalten</b>	-	-
<b>Laufzeit über</b>			
10	<b>Kreditmarktschulden</b>	640 297	636 169
11	Wertpapiersschulden	435 000	435 000
	Direkte Darlehen von		
	inländischen Kreditinstituten, Bausparkassen		
12	und Versicherungsunternehmen	4 128	-
13	Sozialversicherungen <sup>3)</sup>	-	-
14	sonstigen inländischen Stellen	-	-
15	ausländischen Stellen	201 169	201 169
16	<b>Schulden bei öffentlichen Haushalten</b>	-	-
<b>Laufzeit</b>			
17	<b>Kreditmarktschulden</b>	1 328 515	1 125 000
18	Wertpapiersschulden	1 000 000	1 000 000
	Direkte Darlehen von		
	inländischen Kreditinstituten, Bausparkassen		
19	und Versicherungsunternehmen	327 076	125 000
20	Sozialversicherungen <sup>3)</sup>	-	-
21	sonstigen inländischen Stellen	1 439	-
22	ausländische Stellen	-	-
23	<b>Schulden bei öffentlichen Haushalten</b>	5 534	-

1) einschließlich Amtshaushalte

2) kommunale Zweckverbände mit kameralem Rechnungswesen

3) einschließlich Bundesanstalt für Arbeit und öffentliche Zusatzversorgungseinrichtungen

**nach Laufzeit und Art der Schulden in 1 000 EUR**

Gemeinden und Gemeinde- verbände	davon			kommunale Zweckver- bände <sup>2)</sup>	Lfd. Nr.
	kreisfreie Städte	kreisangehörige Gemeinden <sup>1)</sup>	Landkreise		
gesamt					
212 499	33 186	150 364	28 949	1 337	01
5 534	640	2 687	2 207	-	02
einschließlich 1 Jahr					
6 193	-	6 193	-	-	03
-	-	-	-	-	04
6 193	-	6 193	-	-	05
-	-	-	-	-	06
-	-	-	-	-	07
-	-	-	-	-	08
-	-	-	-	-	09
1 Jahr bis unter 5 Jahre					
4 128	-	4 128	-	-	10
-	-	-	-	-	11
4 128	-	4 128	-	-	12
-	-	-	-	-	13
-	-	-	-	-	14
-	-	-	-	-	15
-	-	-	-	-	16
5 Jahre und mehr					
202 178	33 186	140 043	28 949	1 337	17
-	-	-	-	-	18
200 739	33 186	138 604	28 949	1 337	19
-	-	-	-	-	20
1 439	-	1 439	-	-	21
-	-	-	-	-	22
5 534	640	2 687	2 207	-	23

## 2.4 Schuldenabgänge

Lfd. Nr.	Schuldarten	Insgesamt	Land
01	<b>Schuldenabgänge insgesamt</b>	1 889 478	1 663 189
02	<b>Schuldentilgungen zusammen</b>	1 765 931	1 553 189
03	<b>Kreditmarktschulden</b>	1 762 582	1 553 189
04	Wertpapierschulden	481 509	481 509
	Direkte Darlehen von		
	inländischen Banken, Sparkassen		
05	und sonstigen Kreditinstituten	1 257 544	1 051 229
06	inländischen Bausparkassen	751	-
07	inländischen Versicherungsunternehmen	7 669	7 669
08	der Bundesanstalt für Arbeit	513	-
09	öffentlichen Zusatzversorgungseinrichtungen	-	-
10	sonstigen Sozialversicherungen	-	-
11	sonstigen inländischen Stellen	1 708	-
12	ausländischen Stellen	12 888	12 782
13	EUR - Schulden	12 888	12 782
14	Fremdwährungsschulden	-	-
15	<b>Schulden bei öffentlichen Haushalten</b>	3 349	-
16	beim Bund	-	-
17	beim ERP - Sondervermögen	-	-
18	bei Ländern	3 348	-
19	bei Gemeinden/Gemeindeverbänden	1	-
20	bei Zweckverbänden	-	-
21	<b>Sonstige Schuldenabgänge zusammen</b>	123 547	110 000
22	Kreditmarktschulden	123 547	110 000
23	Wertpapierschulden	75 000	75 000
	Direkte Darlehen von		
24	inländischen Kreditinstituten	12 250	-
	inländische Bausparkassen und Ver-		
25	sicherungsunternehmen	35 000	35 000
26	übrigen inländischen Stellen <sup>3)</sup>	1 297	-
27	ausländischen Stellen	-	-
28	Schulden bei öffentlichen Haushalten	-	-

1) einschließlich Amtshaushalte

2) kommunale Zweckverbände mit kameralem Rechnungswesen

3) Bundesanstalt für Arbeit, Sozialversicherungen einschließlich Zusatzversorgungseinrichtungen, sonstige Stellen

im Jahr 2004 nach Art der Schulden in 1 000 EUR

Gemeinden und Gemeinde- verbände	davon			kommunale Zweckver- bände <sup>2)</sup>	Lfd. Nr.
	kreisfreie Städte	kreisangehörige Gemeinden <sup>1)</sup>	Landkreise		
225 467	44 390	152 754	28 323	822	01
211 920	36 390	147 207	28 323	822	02
208 571	35 424	145 866	27 281	822	03
-	-	-	-	-	04
205 493	35 310	142 974	27 209	822	05
751	44	707	-	-	06
-	-	-	-	-	07
513	-	483	30	-	08
-	-	-	-	-	09
-	-	-	-	-	10
1 708	70	1 596	42	-	11
106	-	106	-	-	12
106	-	106	-	-	13
-	-	-	-	-	14
3 349	966	1 341	1 042	-	15
-	-	-	-	-	16
-	-	-	-	-	17
3 348	966	1 340	1 042	-	18
1	-	1	-	-	19
-	-	-	-	-	20
13 547	8 000	5 547	-	-	21
13 547	8 000	5 547	-	-	22
-	-	-	-	-	23
12 250	8 000	4 250	-	-	24
-	-	-	-	-	25
1 297	-	1 297	-	-	26
-	-	-	-	-	27
-	-	-	-	-	28

### 3 Schuldenbewegung im Jahr 2004 und Schuldenstand am 31.12.2004

Lfd.Nr.	Körperschaften	Einwohner am 30.06.2004	Schuldenzugänge	
			vom 01.01. -	
		Personen	Aufnahmen	sonstige
01	Gemeinden u. GV insgesamt	2 568 507	218 033	17 894
02	Kreisfreie Städte zusammen	393 373	33 826	-
03	Brandenburg an der Havel	75 145	5 813	-
04	Cottbus	107 075	3 823	-
05	Frankfurt (Oder)	66 151	1 174	-
06	Potsdam	145 002	23 016	-
07	Gemeinden und GV der Kreise zusammen	2 175 134	184 207	17 894
08	Barnim	174 355	18 716	-
09	Dahme-Spreewald	160 266	12 614	10 133
10	Elbe-Elster	124 965	11 228	-
11	Havelland	153 331	25 417	-
12	Märkisch-Oderland	191 662	10 476	-
13	Oberhavel	197 389	4 878	-
14	Oberspreewald-Lausitz	135 144	6 542	-
15	Oder-Spree	192 468	18 752	401
16	Ostprignitz-Ruppin	109 539	18 435	-
17	Potsdam-Mittelmark	201 457	11 553	6 802
18	Prignitz	90 589	8 040	-
19	Spree-Neiße	140 309	13 103	49
20	Teltow-Fläming	161 036	13 474	-
21	Uckermark	142 624	10 979	509

**der Gemeinden und GV nach kreisfreien Städten und Kreisen**

Schuldenabgänge		Schuldenstand insgesamt		Lfd.Nr.
31.12.2004		am 31.12.2004		
Tilgungen	sonstige			
1 000 EUR		EUR je Einw.		
211 920	13 547	1 837 889	716	01
36 390	8 000	253 260	644	02
3 428	-	39 676	528	03
5 072	-	62 035	579	04
1 638	-	19 713	298	05
26 252	8 000	131 836	909	06
175 530	5 547	1 584 629	729	07
12 480	23	112 624	646	08
15 083	807	114 654	715	09
12 098	-	113 076	905	10
13 771	21	120 462	786	11
12 300	342	112 602	588	12
5 787	-	84 888	430	13
7 879	-	63 569	470	14
11 815	401	150 766	783	15
16 122	-	105 325	962	16
16 727	6	165 767	823	17
17 286	1 604	91 682	1 012	18
11 904	-	120 172	856	19
10 935	501	101 956	633	20
11 343	1 842	127 086	891	21

#### 4 Schuldenstand am 31.12.2004 der Gemeinden und Gemeindeverbände nach Kreisen und Körperschaftsgruppen

Kreise	Gemeinden und Gemeindeverbände des Kreises insgesamt	davon	
		Landkreis	kreisangehörige Gemeinden <sup>1)</sup>

**1 000 EUR**

Insgesamt			
Barnim	112 624	21 042	91 582
Dahme-Spreewald	114 654	4 573	110 081
Elbe-Elster	113 076	12 332	100 744
Havelland	120 462	28 936	91 526
Märkisch-Oderland	112 602	10 438	102 164
Oberhavel	84 888	2 245	82 643
Oberspreewald-Lausitz	63 569	8 094	55 475
Oder-Spree	150 766	22 359	128 407
Ostprignitz-Ruppin	105 325	24 990	80 335
Potsdam-Mittelmark	165 767	18 219	147 548
Prignitz	91 682	35 226	56 456
Spree-Neiße	120 172	29 824	90 348
Teltow-Fläming	101 956	16 582	85 374
Uckermark	127 086	6 937	120 149

**EUR je Einwohner**

Insgesamt			
Barnim	646	121	525
Dahme-Spreewald	715	29	687
Elbe-Elster	905	99	806
Havelland	786	189	597
Märkisch-Oderland	588	54	533
Oberhavel	430	11	419
Oberspreewald-Lausitz	470	60	410
Oder-Spree	783	116	667
Ostprignitz-Ruppin	962	228	733
Potsdam-Mittelmark	823	90	732
Prignitz	1 012	389	623
Spree-Neiße	856	213	644
Teltow-Fläming	633	103	530
Uckermark	891	49	842

<sup>1)</sup> einschließlich Amtshaushalte





**5 Schulden der öffentlichen Fonds, Einrichtungen**  
**Schuldenstand am 31.12.2004 nach Art der**

Art der Schulden	Insgesamt	
		Rechtlich Unselbständige

**Kreditmarkt-**

Wertpapiersschulden	-	-
Schulden		
bei inländischen Banken		
und Sparkassen	6 791 204	193 027
bei sonstigen Stellen	69 768	1 822
Zusammen	6 860 972	194 849

**Schulden bei**

Schulden		
beim Bund	6 501	131
beim ERP-Sondervermögen		
sowie sonstigen Sondervermögen		
des Bundes	4 923	-
bei Ländern	458 692	2
bei Gemeinden/GV	58 138	612
bei Zweckverbänden	15 898	-
beim Träger	63 488	226
bei sonstigen Stellen	17 971	-
Zusammen	625 611	971
Schulden insgesamt	7 486 583	195 820

1) Zweckverbände mit kaufmännischem Rechnungswesen

**und wirtschaftlichen Unternehmen  
Schulden und Rechtsformen**

davon			
Öffentlich- Rechtliche		Privatrechtliche	
zusammen	darunter Zweckverbände <sup>1)</sup>	zusammen	darunter Krankenhäuser
1 000 EUR			

**schulden**

-	-	-	-
1 387 585	1 370 862	5 210 592	10 873
263	263	67 683	1 961
1 387 848	1 371 125	5 278 275	12 834

**öffentlichen Haushalten**

-	-	6 370	-
-	-	4 923	-
1 133	1 133	457 557	-
2	2	57 524	-
-	-	15 898	-
-	-	63 262	-
-	-	17 971	5 000
1 135	1 135	623 505	5 000
1 388 983	1 372 260	5 901 780	17 834

**6 Schuldenstand der kommunalen Haushalte und deren Eigenbetriebe am 31.12.2004  
nach ausgewählten Körperschaften**

Lfd. Nr.	Körperschaft	Schuldenstand am 31.12.2004			
		Gemeinden und GV		Eigenbetriebe	
		1 000 EUR	EUR je Einw.	1 000 EUR	EUR je Einw.
01	Brandenburg an der Havel	39 676	528	70	1
02	Cottbus	62 035	579	158	1
03	Frankfurt (Oder)	19 713	298	-	-
04	Potsdam	131 836	909	-	-
05	<b>Kreis Barnim</b>	112 624	646	5 674	33
06	Landkreis Barnim	21 042	121	-	-
07	Ahrensfelde	3 544	290	-	-
08	Bernau b. Berlin	5 911	171	-	-
09	Eberswalde	12 290	290	-	-
10	Panketal	6 245	352	-	-
11	Schorfheide	10 836	1 035	-	-
12	Wandlitz	15 986	813	-	-
13	Werneuchen	7 120	934	5 674	744
14	Amt Biesenthal-Barnim	10 039	840	-	-
15	Amt Britz-Chorin	5 050	826	-	-
16	Amt Joachimsthal (Schorfheide)	5 481	976	-	-
17	Amt Oderberg	9 080	1 514	-	-
18	<b>Kreis Dahme-Spreewald</b>	114 654	715	8 085	50
19	Landkreis Dahme-Spreewald	4 573	29	-	-
20	Bestensee	2 228	351	-	-
21	Eichwalde	448	76	-	-
22	Heideblick	869	195	-	-
23	Heidesee	2 022	286	2 262	320
24	Königs Wusterhausen	46 641	1 432	2	0
25	Lübben (Spreewald)	7 816	529	4 838	327
26	Luckau	12 548	1 186	-	-
27	Märkische Heide	4 596	956	-	-
28	Mittenwalde	2 783	323	-	-
29	Schönefeld	3 322	283	983	84
30	Schulzendorf	1 163	159	-	-
31	Wildau	1 704	183	-	-
32	Zeuthen	5 147	515	-	-
33	Amt Golßener Land	5 202	1 048	-	-
34	Amt Schenkenländchen	4 406	528	-	-
35	Amt Lieberose/Oberpreewald	6 055	720	-	-
36	Amt Unterspreewald	3 131	618	-	-
	<b>Kreis Elbe-Elster</b>	113 076	905	4 449	36
37	Landkreis Elbe-Elster	12 332	99	-	-
38	Bad Liebenwerda	6 939	636	-	-
39	Doberlug-Kirchhain	6 129	600	-	-
40	Elsterwerda	8 408	864	-	-
41	Falkenberg/Elster	7 622	966	416	53
42	Finstertal	18 053	943	4 033	211
43	Herzberg/Elster	6 121	554	-	-
44	Mühlberg/Elbe	12 797	2 651	-	-
45	Röderland	1 954	407	-	-
46	Schönnewalde	7 616	2 008	-	-
47	Sonnenwalde	2 183	583	-	-
48	Uebigau-Wahrenbrück	4 488	687	-	-

**6 Schuldenstand der kommunalen Haushalte und deren Eigenbetriebe am 31.12.2004  
nach ausgewählten Körperschaften**

Lfd. Nr.	Körperschaft	Schuldenstand am 31.12.2004			
		Gemeinden und GV		Eigenbetriebe	
		1 000 EUR	EUR je Einw.	1 000 EUR	EUR je Einw.
49	Amt Elsterland	1 039	180	-	-
50	Amt Kleine Elster (Niederlausitz)	6 563	948	-	-
51	Amt Plessa	5 815	747	-	-
52	Amt Schlieben	2 291	354	-	-
53	Amt Schradenland	2 726	508	-	-
54	<b>Kreis Havelland</b>	120 462	786	15 818	103
55	Landkreis Havelland	28 936	189	-	-
56	Brieselang	15 749	1 545	-	-
57	Dallgow-Döberitz	4 808	670	2 710	378
58	Falkensee	8 474	229	13 043	353
59	Ketzin	1 529	236	-	-
60	Milower Land	1 786	358	-	-
61	Nauen	31 665	1 900	-	-
62	Premnitz	1 495	147	65	6
63	Rathenow	15 506	565	-	-
64	Schönwalde-Glien	2 404	294	-	-
65	Wustermark	4 348	582	-	-
66	Amt Friesack	2 750	389	-	-
67	Amt Nennhausen	451	90	-	-
68	Amt Rhinow	561	103	-	-
69	<b>Kreis Märkisch-Oderland</b>	112 602	588	100	1
70	Landkreis Märkisch-Oderland	10 438	54	-	-
71	Altlandsberg	4 019	469	-	-
72	Bad Freienwalde (Oder)	4 683	353	-	-
73	Fredersdorf-Vogelsdorf	3 423	286	-	-
74	Hoppegarten	5 264	371	-	-
75	Letschin	3 706	743	-	-
76	Müncheberg	2 190	294	-	-
77	Neuenhagen bei Berlin	4 745	298	-	-
78	Petershagen/Eggersdorf	2 603	205	-	-
79	Rüdersdorf bei Berlin	4 309	268	-	-
80	Seelow	4 956	832	100	17
81	Strausberg	19 888	747	-	-
82	Wriezen	8 126	993	-	-
83	Amt Falkenberg-Höhe	5 552	1 102	-	-
84	Amt Golzow	11 122	1 732	-	-
85	Amt Lebus	4 055	595	-	-
86	Amt Märkische Schweiz	4 184	451	-	-
87	Amt Neuhausen	1 254	245	-	-
88	Amt Seelow-Land	268	50	-	-
89	Amt Barnim-Oderbruch	7 817	1 003	-	-
90	<b>Kreis Oberhavel</b>	84 888	430	80 782	409
91	Landkreis Oberhavel	2 245	11	-	-
92	Birkenwerder	470	67	-	-
93	Fürstenberg/Havel	4 049	591	11 372	1 659
94	Gliencke/Nordbahn	6 225	692	-	-
95	Hennigsdorf	15 079	576	13 435	513
96	Hohen Neuendorf	113	5	3 853	181
97	Kremmen	3 734	504	-	-

**6 Schuldenstand der kommunalen Haushalte und deren Eigenbetriebe am 31.12.2004  
nach ausgewählten Körperschaften**

Lfd. Nr.	Körperschaft	Schuldenstand am 31.12.2004			
		Gemeinden und GV		Eigenbetriebe	
		1 000 EUR	EUR je Einw.	1 000 EUR	EUR je Einw.
98	Leegebruch	2 562	391	2 310	352
99	Liebenwalde	7 251	1 550	-	-
100	Löwenberger Land	824	97	3 676	434
101	Mühlenbecker Land	3 527	293	-	-
102	Oberkrämer	8 872	855	-	-
103	Oranienburg	7 627	187	34 924	857
104	Velten	11 732	1 007	4 726	406
105	Zehdenick	3 747	253	6 486	438
106	Amt Gransee und Gemeinden	6 831	662	-	-
107	<b>Kreis Oberspreewald-Lausitz</b>	63 569	470	468	3
108	Landkreis Oberspreewald-Lausitz	8 094	60	-	-
109	Calau	4 316	460	-	-
110	Großräschen	2 833	243	-	-
111	Lauchhammer	2 996	156	-	-
112	Lübbenau/Spreewald	13 178	727	468	26
113	Schipkau	6 578	833	-	-
114	Schwarzheide	6 425	956	-	-
115	Senftenberg	4 201	143	-	-
116	Vetschau/Spreewald	4 211	425	-	-
117	Amt Altdöbern	4 931	660	-	-
118	Amt Ortrand	3 066	434	-	-
119	Amt Ruhland	2 740	329	-	-
120	<b>Kreis Oder-Spree</b>	150 766	783	5 785	30
121	Landkreis Oder-Spree	22 359	116	4 981	26
122	Beeskow	3 820	446	-	-
123	Eisenhüttenstadt	8 941	245	-	-
124	Erkner	6 586	556	-	-
125	Friedland	1 134	328	-	-
126	Fürstenwalde/Spree	13 994	415	-	-
127	Grünheide (Mark)	11 838	1 557	-	-
128	Rietz-Neuendorf	3 017	671	-	-
129	Schöneiche b.Berlin	13 532	1 150	-	-
130	Steinhöfel	7 792	1 667	-	-
131	Storkow (Mark)	11 760	1 243	804	85
132	Tauche	3 145	766	-	-
133	Woltersdorf	1 693	227	-	-
134	Amt Brieskow-Finkenheerd	6 529	766	-	-
135	Amt Neuzelle	3 472	484	-	-
136	Amt Odervorland	7 264	1 195	-	-
137	Amt Scharmützelsee	14 891	1 746	-	-
138	Amt Schlaubetal	7 297	701	-	-
139	Amt Spreenhagen	1 702	210	-	-
140	<b>Kreis Ostprignitz-Ruppin</b>	105 325	962	179	2
141	Landkreis Ostprignitz-Ruppin	24 990	228	-	-
142	Fehrbellin	3 568	381	-	-
143	Heiligengrabe	7 711	1 666	-	-
144	Kyritz	3 059	294	-	-
145	Neuruppin	28 730	895	-	-
146	Rheinsberg	10 564	1 152	-	-

**6 Schuldenstand der kommunalen Haushalte und deren Eigenbetriebe am 31.12.2004  
nach ausgewählten Körperschaften**

Lfd. Nr.	Körperschaft	Schuldenstand am 31.12.2004			
		Gemeinden und GV		Eigenbetriebe	
		1 000 EUR	EUR je Einw.	1 000 EUR	EUR je Einw.
147	Wittstock/Dosse	11 202	641	-	-
148	Wusterhausen/Dosse	1 196	180	-	-
149	Amt Lindow (Mark)	2 235	435	179	35
150	Amt Neustadt (Dosse)	5 226	591	-	-
151	Amt Temnitz	6 844	1 181	-	-
152	<b>Kreis Potsdam-Mittelmark</b>	165 767	823	9 292	46
153	Landkreis Potsdam-Mittelmark	18 219	90	577	3
154	Beelitz	5 066	409	-	-
155	Belzig	11 936	1 003	-	-
156	Groß Kreutz/Emster	13 875	1 642	2 590	306
157	Kleinmachnow	3 632	206	-	-
158	Kloster Lehnin	9 788	824	-	-
159	Michendorf	5 467	510	-	-
160	Nuthetal	3 870	444	-	-
161	Schwielowsee	7 821	830	-	-
162	Seddiner See	9 751	2 312	-	-
163	Stahnsdorf	13 470	1 061	-	-
164	Teltow	1 213	63	-	-
165	Treuenbrietzen	12 538	1 450	-	-
166	Werder (Havel)	11 595	515	-	-
167	Wiesenburg/Mark	6 516	1 207	-	-
168	Amt Beetzsee	3 238	368	-	-
169	Amt Brück	15 162	1 405	-	-
170	Amt Niemegk	7 276	1 363	-	-
171	Amt Wusterwitz	1 871	337	-	-
172	Amt Ziesar	3 463	482	6 125	852
173	<b>Kreis Prignitz</b>	91 682	1 012	28 547	315
174	Landkreis Prignitz	35 226	389	-	-
175	Groß Pankow (Prignitz)	5 697	1 220	-	-
176	Gumtow	714	174	4 865	1 186
177	Karstädt	2 990	412	6 163	849
178	Perleberg	9 789	734	-	-
179	Plattenburg	1 547	381	-	-
180	Pritzwalk	5 684	418	-	-
181	Wittenberge	10 346	507	17 519	859
182	Amt Bad Wilsnack/Weisen	4 446	626	-	-
183	Amt Lenzen-Elbtalaue	1 868	372	-	-
184	Amt Meyenburg	5 794	1 098	-	-
185	Amt Putlitz-Berge	7 581	1 319	-	-
186	<b>Kreis Spree-Neiße</b>	120 172	856	14 570	104
187	Landkreis Spree-Neiße	29 824	213	-	-
188	Drebkau	4 418	691	-	-
189	Forst (Lausitz)	14 308	624	14 000	610
190	Guben	8 344	376	128	6
191	Kolkwitz	2 234	220	-	-
192	Schenkendöbern	3 989	904	-	-
193	Spremberg	14 623	556	-	-
194	Welzow	2 430	556	442	101
195	Amt Burg (Spreewald)	6 747	678	-	-




**6 Schuldenstand der kommunalen Haushalte und deren Eigenbetriebe am 31.12.2004  
nach ausgewählten Körperschaften**




Lfd. Nr.	Körperschaft	Schuldenstand am 31.12.2004			
		Gemeinden und GV		Eigenbetriebe	
		1 000 EUR	EUR je Einw.	1 000 EUR	EUR je Einw.
196	Amt Döbern-Land	27 751	1 963	-	-
198	Amt Neuhausen/Spree	399	68	-	-
199	Amt Peitz	5 105	393	-	-
200	<b>Kreis Teltow-Fläming</b>	101 956	633	10 082	63
201	Landkreis Teltow-Fläming	16 582	103	-	-
202	Am Mellensee	4 859	719	-	-
203	Baruth/Mark	9 856	2 200	5 347	1 194
204	Blankenfelde-Mahlow	4 989	215	-	-
205	Großbeeren	4 302	642	-	-
206	Jüterbog	8 746	649	-	-
207	Luckenwalde	17 131	793	-	-
208	Ludwigsfelde	8 107	336	-	-
209	Niedergörsdorf	3 141	444	-	-
210	Niederer Fläming	548	149	-	-
211	Nuthe-Urstromtal	5 122	710	-	-
212	Rangsdorf	2 620	288	-	-
213	Trebbin	6 705	729	4 735	515
214	Zossen	4 184	245	-	-
215	Amt Dahme/Mark	5 064	691	-	-
228	<b>Kreis Uckermark</b>	127 086	891	11 761	82
229	Landkreis Uckermark	6 937	49	-	-
230	Angermünde	11 465	731	-	-
231	Boitzenburger Land	4 164	978	2 000	470
232	Lychen	2 357	596	-	-
233	Nordwestuckermark	10 952	2 058	-	-
234	Prenzlau	10 528	497	-	-
235	Schwedt/Oder	7 984	208	-	-
236	Templin	11 667	661	-	-
237	Uckerland	5 803	1 671	-	-
239	Amt Brüssow (Uckermark)	8 724	1 602	-	-
240	Amt Gartz (Oder)	13 556	1 785	-	-
241	Amt Gerswalde	6 982	1 235	9 761	1 726
242	Amt Gramzow	13 147	1 644	-	-
243	Amt Oder-Welse	12 820	2 138	-	-





# Veröffentlichungen des Landesbetriebes für Datenverarbeitung und Statistik (Land Brandenburg) im Juni 2005

Veröffentlichungen können beim Landesbetrieb für Datenverarbeitung und Statistik Brandenburg - Dezernat Informationsmanagement -  
Postfach 60 10 52, 14410 Potsdam (Dortustraße 46), Fax: 0331 39-418, E-Mail: [vertrieb@lds.brandenburg.de](mailto:vertrieb@lds.brandenburg.de) bezogen werden.  
Medium der Veröffentlichungen:  - Print,  - Disketten,  - CD-ROM, [www - kostenloser Download unter www.lds-bb.de/ldsbb/download](http://www.lds-bb.de/ldsbb/download).

Kennziffer	Titel	Preis in EUR		
		www		 / 
A I 1 - m 01/05	Bevölkerungsstand 31.01.2005	X	5,10	20,00
A I 1; A V 2 - j/04	Bevölkerungsentwicklung und Flächen der kreisfreien Städte, Landkreise und Gemeinden 2004	X	6,65	20,00
A I 2 - hj 2/04	Bevölkerung der Gemeinden 31.12.2004	X	6,15	20,00
A I 4 - j/04	Nichtdeutsche Bevölkerung am 31.12.2004	X	5,10	20,00
	Eheschließungen, Geborene und Gestorbene			
A II 1 - m 01/05	- Januar 2005	X	5,15	20,00
A II 1 - m 02/05	- Februar 2005	X	5,15	20,00
A III 1 - m 01/05	Wanderungen, Januar 2005	X	5,15	20,00
A VI 2; VI 4 - j/04	Bevölkerung und Erwerbsleben 2004, Ergebnisse des Mikrozensus	X	7,65	20,00
A VI 7 - m 04/05	Arbeitsmarkt im Land Brandenburg, April 2005	X	6,35	20,00
A VI 12 - j/04	Sozialversicherungspflichtig beschäftigte Arbeitnehmer und deren Pendlerverhalten am 30.06.2004, Vorläufiges Ergebnis (Stand: Dezember 2004)	X	8,55	20,00
B I 8 - j/04	Fremdsprachenunterricht an allgemein bildenden Schulen, Schuljahr 2004/2005	X	5,90	20,00
B III 4 - j/04	Personal und Personalstellen an Hochschulen 2004	X	7,10	20,00
B VI 6 - j/05	Strafvollzug 2005, Stichtagsergebnisse (31. März 2005)	X	5,35	20,00
B VII 1 - 1/05	Wahl zum 16. Deutschen Bundestag Vorwahldaten, Strukturdaten 2004	X	6,75	20,00
C II 3 - m 05/05	Ernteberichterstattung über Obst, Mai 2005	X	5,35	20,00
	Schlachtungen und Fleischerzeugung			
C III 2 - m 03/05	- März 2005	X	5,25	20,00
C III 2 - m 04/05	- April 2005	X	5,25	20,00
	Milcherzeugung und Milchverwendung			
C III 3 - m 02/05	- Februar 2005	X	5,15	20,00
C III 3 - m 03/05	- März 2005	X	5,15	20,00
C VI 1 - 10j/04	Binnenfischereierhebung 2004	X	7,35	20,00
D I 2 - m 04/05	An- und Abmeldungen gewerblicher Arbeitsstätten, April 2005	X	6,25	20,00
D III 1 - vj 1/05	Insolvenzen 01.01. - 31.03.2005	X	6,10	20,00
	Verarbeitendes Gewerbe sowie Bergbau und Gewinnung von Steinen und Erden			
E I 1; 3 - m 04/05	- Betriebsergebnisse und Auftragseingangsindex, April 2005	X	7,15	20,00
E I 2 - m 04/05	- Produktionsindex, April 2005	X	5,70	20,00
E II 1 - m 04/05	Vorbereitende Baustellenarbeiten, Hoch- und Tiefbau (Bauhauptgewerbe), April 2005	X	6,15	20,00
F II 1; 2 - m 04/05	Baugenehmigungen und Baufertigstellungen, April 2005	X	5,95	20,00
F II 5 - j/04	Förderung im sozialen Wohnungsbau 2004	X	5,20	20,00
	Aus und Einfuhr			
G III 1; 3 - m 03/05	- März 2005, Vorläufige Ergebnisse		3,30	
G III 1; 3 - m 04/05	- April 2005, Vorläufige Ergebnisse		3,30	
G IV 1 - m 04/05	Gäste und Übernachtungen im Fremdenverkehr im Land Brandenburg, April 2005	X	6,75	20,00
	Straßenverkehrsunfälle			
H I 1 - m 04/05	- April 2005, Vorläufiges Ergebnis	X	5,15	20,00
H I 1 - m 05/05	- Mai 2005, Vorläufiges Ergebnis	X	5,15	20,00
H I 4 - vj 1/05	Personenverkehr mit Bussen und Bahnen 1. Vierteljahr 2005	X	5,15	20,00
K VII 1 - j/04	Wohngeld und Wohngeldhaushalte 2004	X	5,65	20,00
L III 4 - j/04	Regionalisierte Ergebnisse des Personals im öffentlichen Dienst am 30.06.2004			
	- Ergebnisse nach Dienst- bzw. Arbeitsorten	X	6,65	20,00
M I 2 - m 06/05	Preisindex für die Lebenshaltung im Land Brandenburg, Juni 2005	X	6,45	20,00
M I 4 - vj 2/05	Preisindizes für Bauwerke, Mai 2005	X	5,80	20,00
N I 4 - j/04	Bruttojahresverdienste im Produzierenden Gewerbe, Handel, Kredit- und Versicherungsgewerbe 2004	X	5,40	20,00
P I 2 - j/04	Entstehung, Verteilung und Verwendung des Inlandproduktes 1995 bis 2004	X	6,85	20,00
P I 7 - j/03	Verfügbares Einkommen und Primäreinkommen der privaten Haushalte in den kreisfreien Städten und Landkreisen 2003	X	5,95	20,00
P I 8 - j/03	Arbeitnehmerentgelt, Bruttolöhne und -gehälter, Arbeitnehmer in den kreisfreien Städten und Landkreisen 1998 bis 2003	X	9,30	20,00
Daten+Analysen Heft II/2005	Quartalsheft II/2005		4,00	