



L II 6 - j / 04

**Realsteuerhebesätze der Städte und Gemeinden
im Land Brandenburg
II. Quartal 2004**

Herausgeber:

Landesbetrieb für Datenverarbeitung und Statistik • Dez. Informationsmanagement • PF 60 10 52
14410 Potsdam • Telefon: 0331 39-444 • Fax: 0331 39-418 • info@lds.brandenburg.de • www.lds-bb.de

Erschienen im Oktober 2004

Preis Printversion: 6,50 EUR

© Landesbetrieb für Datenverarbeitung und Statistik, Potsdam, 2004

Für nichtgewerbliche Zwecke sind Vervielfältigung und unentgeltliche Verbreitung, auch auszugsweise, mit Quellenangabe gestattet.
Die Verbreitung, auch auszugsweise, über elektronische Systeme/Datenträgern bedarf der vorherigen Zustimmung.
Alle übrigen Rechte bleiben vorbehalten.

Inhaltsverzeichnis	Seite
Vorbemerkungen	2
Realsteuerhebesätze der Städte und Gemeinden	
Kreisfreie Städte	3
Landkreis Barnim	4
Landkreis Dahme-Spreewald	5
Landkreis Elbe-Elster	7
Landkreis Havelland	9
Landkreis Märkisch-Oderland	10
Landkreis Oberhavel	12
Landkreis Oberspreewald-Lausitz	13
Landkreis Oder-Spree	15
Landkreis Ostprignitz-Ruppin	17
Landkreis Potsdam-Mittelmark	20
Landkreis Prignitz	23
Landkreis Spree-Neiße	25
Landkreis Teltow-Fläming	27
Landkreis Uckermark	28

Vorbemerkungen

Realsteuerhebesätze der Städte und Gemeinden des Landes Brandenburg

Der vorliegende Bericht zeigt die aktuellen Hebesätze der Grundsteuer A und B und der Gewerbesteuer (Stand: II. Quartal 2004) der Städte und Gemeinden des Landes Brandenburg.

Die Darstellung der Gebietskörperschaften erfolgte auf der Grundlage des Gebietsstandes vom 30.06.2004.

Für die Gemeinden, welche vor dem 30.06.2004 ihre Eingemeindungen bzw. Zusammenschlüsse vollzogen haben, aber weiterhin unterschiedliche Hebesätze führen, wurden diese gesondert dargestellt (fett hervorgehoben).

Erfolgt die Eingemeindungen bzw. Zusammenschlüsse vor dem 30.06.2003, ist ein Nachweis der Einwohnerzahlen am 30.06.2003 für diese einzelnen Gemeinden nicht mehr möglich.

Die statistische Erfassung der Hebesätze der Realsteuern erfolgt auf der Grundlage des § 4 Nr. 2 des Finanz- und Personalstatistikgesetzes FPStatG in der Fassung der Bekanntmachung vom 08. März 2000 (BGBl. I 206), zuletzt geändert durch Artikel 3, Absatz 20 des Gesetzes vom 21. Dezember 2000 (BGBl. I, S. 1857).

Laut Artikel 106 Abs. 6 Satz 2 des Grundgesetzes haben die Gemeinden das Recht, die Hebesätze der Realsteuern im Rahmen der Gesetze selbständig zu bestimmen. Die Gemeinden legen für das jeweilige Kalenderjahr entsprechende Prozentsätze fest. Diese werden auf die Messbeträge der Realsteuern angewandt. Die Hebesätze können für die einzelnen Realsteuerarten unterschiedlich hoch sein.

Realsteuern, auch Objekt- oder Sachsteuern genannt, sind Steuern, die auf einzelnen Vermögensgegenständen lasten.

Sie werden bei denjenigen erhoben, denen die Gegenstände zuzurechnen sind. Im Gegensatz zu den Personensteuern berücksichtigen diese Steuern nicht die Leistungsfähigkeit einer Person, sondern bestimmen eine Sache, etwas „Reales“, nämlich das Grundstück bzw. den Gewerbebetrieb. Realsteuern sind die Grundsteuern und die Gewerbesteuer. Ihr Aufkommen steht nach Artikel 106 Abs. 6 Satz 1 des Grundgesetzes den Gemeinden zu.

Die Grundsteuer wird auf bebaute und unbebaute Grundstücke erhoben. Dabei umfasst die Grundsteuer A alle Betriebe der Land- und Forstwirtschaft und die Grundsteuer B alle sonstigen Grundstücke.

Besteuerungsgegenstand der Gewerbesteuer ist der inländische Gewerbebetrieb. Die Besteuerungsgrundlage für die Gewerbesteuer ist seit 01.01.1998 bundesweit nur noch der Gewerbeertrag.

Zeichenerklärung (nach DIN 55 301)

- nichts vorhanden (genau Null)
- x Tabellenfach gesperrt, weil Aussage nicht sinnvoll

Realsteuerhebesätze der Städte und Gemeinden des Landes Brandenburg

Stand: II. Quartal 2004

Schlüssel- nummer	Gemeinde	Einwohner am 30.06.2003	Hebesätze		
			Grundsteuer		Gewerbe- steuer
			A	B	
			%		

Kreisfreie Städte

1205100000	Brandenburg an der Havel	75 824	x	x	x
1205100000	Brandenburg an der Havel	74 937	300	450	350
1206920805	Gollwitz	477	200	300	300
1206968405	Wust	410	300	450	350
1205200000	Cottbus	108 503	x	x	x
1205200000	Cottbus	103 187	300	400	380
1207109606	Gallinchen	2 571	400	400	400
1207113206	Groß Gaglow	1 436	200	300	300
1207122406	Kiekebusch	1 309	200	300	300
1205300000	Frankfurt (Oder)	67 759	300	400	400
1205400000	Potsdam	143 985	200	x	x
1206916006	Fahrland	3 124	x	480	450
1206921215	Golm	2 086	x	250	200
1206924406	Groß Glienicke	3 449	x	350	350
1206937606	Marquardt	1 098	x	480	450
1206942006	Neu Fahrland	1 286	x	300	310
1205400000	Potsdam	132 004	x	480	450
1206955606	Satzkorn	541	x	300	350
1206963606	Uetz-Paaren	397	x	480	450

Realsteuerhebesätze der Städte und Gemeinden des Landes Brandenburg
Stand: II. Quartal 2004

Schlüssel- nummer	Gemeinde	Einwohner am 30.06.2003	Hebesätze		
			Grundsteuer		Gewerbe- steuer
			A	B	
			%		

Landkreis Barnim

1206000500	Ahrensfelde-Blumberg	11 660	305	420	300
1206001206	Althüttendorf	736	300	400	200
1206002000	Bernau bei Berlin	34 138	x	x	x
1206002000	Bernau bei Berlin	x	200	400	350
1206003208	Börnicken	x	300	300	300
1206013608	Lobetal	x	200	300	300
1206021208	Schönnow	5 448	200	400	350
1206002403	Biesenthal	5 366	200	x	x
1206002403	Biesenthal	5 135	x	350	250
1206004803	Danewitz	231	x	300	200
1206003403	Breydin	862	200	300	300
1206003604	Britz	2 365	250	350	300
1206004504	Chorin	2 565	250	350	300
1206005200	Eberswalde	42 688	200	350	350
1206006806	Friedrichswalde	939	300	400	300
1206009204	Hohenfinow	542	250	350	300
1206009607	Hohensaaten	810	250	340	300
1206010006	Joachimsthal	3 471	300	400	300
1206012807	Liepe	804	250	340	300
1206014907	Lunow-Stolzenhagen	1 270	250	340	300
1206015403	Marienwerder	1 713	200	400	x
1206015305	Marienwerder	x	x	x	200
1206019605	Ruhlsdorf	x	x	x	300
1206023605	Sophienstadt	x	x	x	300
1206016103	Melchow	1 073	200	300	300
1206017204	Niederfinow	677	250	350	300
1206017607	Oderberg	2 608	250	340	300
1206018100	Panketal	17 316	200	350	300
1206018507	Parsteinsee	600	250	340	300
1206019203	Rüditz	1 943	200	400	300
1206019800	Schorfheide	10 440	x	x	x
1206000806	Altenhof	x	300	450	300
1206006500	Finowfurt	x	300	350	300
1206007605	Groß Schönebeck (Schorfheide)	2 376	200	300	200
1206025003	Sydower Fließ	924	200	300	300
1206026900	Wandlitz	19 207	300	450	300
1206028000	Werneuchen	7 415	300	x	300
1206008810	Hirschfelde	314	x	300	x
1206011210	Krummensee	334	x	350	x
1206020810	Schönfeld	426	x	300	x
1206022410	Seefeld	1 757	x	350	x
1206025610	Tiefensee	260	x	350	x
1206027210	Weesow	x	x	300	x
1206028010	Werneuchen	x	x	350	x
1206028410	Willmersdorf	313	x	350	x
1206029606	Ziethen	503	200	300	300

Realsteuerhebesätze der Städte und Gemeinden des Landes Brandenburg
Stand: II. Quartal 2004

Schlüssel- nummer	Gemeinde	Einwohner am 30.06.2003	Hebesätze		
			Grundsteuer		Gewerbe- steuer
			A	B	
			%		

Landkreis Dahme-Spreewald

1206100513	Alt Zauche-Wußwerk	627	200	300	330
1206101712	Bersteland	931	620	320	300
1206102000	Bestensee	6 286	200	342	300
1206106113	Byhleguhre-Byhlen	872	200	300	200
1206109702	Drahnsdorf	680	250	x	300
1206109605	Drahnsdorf	x	x	300	x
1206101202	Falkenhain	x	x	340	x
1206111200	Eichwalde	5 796	-	350	350
1206116402	Golßen	2 925	x	x	x
1206116402	Golßen	x	250	340	300
1206158402	Zützen	x	260	380	320
1206119208	Groß Köris	2 201	200	300	250
1206121608	Halbe	2 246	200	300	250
1206121700	Heidesee	6 967	232	349	323
1206121900	Heideblick	4 510	x	x	x
1206121903	Heideblick	3 458	200	300	300
1206151203	Walddrehna	1 052	280	370	315
1206122413	Jamlitz	655	250	340	300
1206124402	Kasel-Golzig	784	250	340	300
1206126000	Königs Wusterhausen	32 167	x	x	x
1206108000	Diepensee	282	230	340	310
1206123611	Kablow	795	229	345	336
1206126000	Königs Wusterhausen	17 199	229	345	336
1206136011	Niederlehme	2 747	229	345	336
1206146011	Senzig	2 768	229	345	336
1206153611	Wernsdorf	1 451	229	345	336
1206156411	Zeesen	4 004	229	345	336
1206156811	Zernsdorf	2 921	229	345	336
1206126512	Krausnick-Groß Wasserburg	603	640	325	330
1206130813	Lieberose	1 652	250	340	360
1206131600	Lübben (Spreewald)	14 845	640	355	330
1206132000	Luckau	10 666	300	343	350
1206132808	Märkisch Buchholz	835	200	300	300

Realsteuerhebesätze der Städte und Gemeinden des Landes Brandenburg
Stand: II. Quartal 2004

Schlüssel- nummer	Gemeinde	Einwohner am 30.06.2003	Hebesätze		
			Grundsteuer		Gewerbe- steuer
			A	B	
			%		

Landkreis Dahme-Spreewald

1206132900	Märkische Heide	4 846	x	x	x
1206100806	Alt-Schadow	299	248	332	300
1206102406	Biebersdorf	391	200	300	300
1206109206	Dollgen	131	200	300	300
1206110406	Dürrenhofe	287	200	300	300
1206116006	Glietz	81	200	300	300
1206118806	Gröditsch	469	200	300	300
1206119606	Groß Leine	212	200	300	200
1206120006	Groß Leuthen	714	249	337	300
1206122006	Hohenbrück-Neu Schadow	290	200	300	300
1206125206	Klein Leine	160	248	331	300
1206127206	Krugau	238	200	300	300
1206128006	Kuschkow	394	200	300	300
1206130006	Leibchel	173	200	300	300
1206138006	Plattkow	65	248	319	300
1206138406	Pretschen	330	200	300	300
1206144006	Schuhlen-Wiese	270	200	300	300
1206154806	Wittmannsdorf-Bückchen	342	200	300	300
1206133200	Mittenwalde	8 630	250	340	330
1206134408	Münchehofe	565	300	350	300
1206135213	Neu Zauche	1 272	229	343	200
1206140512	Rietzneuendorf-Staakow	719	200	300	300
1206142812	Schlepzig	657	250	340	300
1206143300	Schönefeld	11 666	x	x	x
1206120809	Großziethen	5 664	230	340	290
1206124809	Kiekebusch	198	230	340	300
1206143209	Schönefeld	2 858	230	340	300
1206145209	Selchow	265	200	300	300
1206152109	Waltersdorf	1 757	200	300	200
1206152809	Waßmannsdorf	924	200	300	300
1206143512	Schönwald	1 255	640	350	320
1206144400	Schulzendorf	7 152	250	340	300
1206144808	Schwerin	658	200	300	250
1206145013	Schwielochsee	1 713	250	340	310
1206147013	Spreewaldheide	603	200	300	200
1206147102	Steinreich	650	250	340	300
1206147613	Straupitz	1 114	259	373	316
1206149208	Teupitz	1 870	200	300	300
1206151012	Unterspreewald	882	640	350	330
1206154000	Wildau	9 395	300	375	310
1206157200	Zeuthen	9 833	250	342	350

Realsteuerhebesätze der Städte und Gemeinden des Landes Brandenburg
Stand: II. Quartal 2004

Schlüssel- nummer	Gemeinde	Einwohner am 30.06.2003	Hebesätze		
			Grundsteuer		Gewerbe- steuer
			A	B	
			%		

Landkreis Elbe-Elster

1206202400	Bad Liebenwerda	11 018	230	350	310
1206208805	Crinitz	1 515	x	x	x
1206208805	Crinitz	1 317	229	343	340
1206216805	Gahro	198	248	332	214
1206209200	Doberlug-Kirchhain	10 425	x	x	x
1206201201	Arenzhain	207	200	300	300
1206208001	Buchhain	x	200	300	300
1206209201	Doberlug-Kirchhain	x	280	370	320
1206211201	Dübrichen	x	200	300	300
1206214812	Frankena	x	280	370	320
1206222001	Hennersdorf	x	200	300	300
1206231201	Lugau	499	280	370	320
1206235201	Nexdorf	x	200	300	300
1206238801	Prießen	x	200	300	300
1206248801	Trebbus	474	200	300	300
1206251601	Werenzhain	x	200	300	300
1206212400	Elsterwerda	9 845	258	350	300
1206212800	Falkenberg/Elster	8 021	200	300	300
1206213409	Fichtwald	774	200	300	280
1206214000	Finstertal	19 352	200	300	300
1206217707	Gorden-Staupitz	1 198	229	320	300
1206219611	Gröden	1 654	200	300	350
1206220811	Großthiemig	1 276	200	300	350
1206221902	Heideland	613	250	340	300
1206222400	Herzberg/Elster	11 051	200	300	x
1206201604	Arnsnesta	x	x	x	250
1206206004	Borken	x	x	x	250
1206208404	Buckau	x	x	x	250
1206213204	Fermerswalde	x	x	x	250
1206216404	Friedersdorf	x	x	x	250
1206218404	Gräfendorf	x	x	x	250
1206222404	Herzberg/Elster	x	x	x	300
1206230804	Löhsten	x	x	x	250
1206231604	Mahdel	x	x	x	300
1206236404	Osteroda	x	x	x	250
1206240004	Rahnisdorf	x	x	x	250
1206254404	Züllsdorf	x	x	x	250
1206223211	Hirschfeld	1 477	150	250	300
1206223709	Hohenbucko	760	200	300	280
1206224007	Hohenleipisch	2 754	200	320	300
1206228209	Kremitzau	1 033	200	300	250
1206228909	Lebusa	938	200	300	280
1206229305	Lichterfeld-Schacksdorf	1 272	200	300	300

Realsteuerhebesätze der Städte und Gemeinden des Landes Brandenburg
Stand: II. Quartal 2004

Schlüssel- nummer	Gemeinde	Einwohner am 30.06.2003	Hebesätze		
			Grundsteuer		Gewerbe- steuer
			A	B	
			%		

Landkreis Elbe-Elster

1206233305	Massen-Niederlausitz	2 367	200	300	x
1206202005	Babben	x	x	x	300
1206204405	Betten	x	x	x	300
1206219205	Gröbitz	x	x	x	250
1206230405	Lindthal	x	x	x	300
1206233205	Massen	x	x	x	300
1206238005	Ponnsdorf	x	x	x	300
1206233611	Merzdorf	988	200	300	350
1206234100	Mühlberg/Elbe	4 921	229	343	300
1206237207	Plessa	3 367	229	320	300
1206241000	Röderland	4 909	200	300	230
1206241702	Rückersdorf	1 845	250	340	310
1206242505	Sallgast	1 811	200	300	300
1206244002	Schilda	597	250	340	300
1206244509	Schlieben	3 063	200	300	300
1206245302	Schönborn	1 979	250	340	310
1206246100	Schönewalde	3 817	210	310	306
1206246407	Schraden	608	200	300	300
1206246900	Sonnewalde	3 797	250	350	200
1206249202	Tröbitz	852	300	340	310
1206250000	Uebigau-Wahrenbrück	6 569	200	300	250

Realsteuerhebesätze der Städte und Gemeinden des Landes Brandenburg
Stand: II. Quartal 2004

Schlüssel- nummer	Gemeinde	Einwohner am 30.06.2003	Hebesätze		
			Grundsteuer		Gewerbe- steuer
			A	B	
			%		

Landkreis Havelland

1206303600	Brieselang	9 805	260	400	300
1206305600	Dallgow-Döberitz	6 939	230	x	350
1206305600	Dallgow-Döberitz	5 759	x	370	x
1206959206	Seeburg	1 180	x	300	x
1206308000	Falkensee	36 351	200	400	300
1206308802	Friesack	2 889	230	350	290
1206309409	Gollenberg	476	300	300	250
1206311209	Großderschau	571	300	300	250
1206313409	Havelaue	1 006	300	300	250
1206314202	Jahnberge	802	250	350	275
1206314800	Ketzin	6 483	x	x	x
1206307203	Etzin	314	200	300	300
1206307603	Falkenrehde	864	220	330	320
1206314803	Ketzin	3 910	220	330	320
1206331203	Tremmen	731	220	330	320
1206336403	Zachow	664	220	330	320
1206316109	Kleßen-Görne	455	300	300	250
1206316506	Kotzen	649	300	300	300
1206318606	Märkisch Luch	1 374	300	300	300
1206318900	Milower Land	5 035	300	300	x
1206305204	Bützer	649	x	x	270
1206311604	Großwudicke	976	x	x	300
1206314404	Jerchel	232	x	x	300
1206318804	Milow	1 496	x	x	300
1206319604	Möthlitz	407	x	x	300
1206321604	Nitzahn	443	x	x	300
1206331604	Vieritz	329	x	x	300
1206337204	Zollchow	503	x	x	300
1206320202	Mühlenberge	815	300	300	300
1206320800	Nauen	16 899	270	385	320
1206321206	Nennhausen	2 115	300	300	300
1206322802	Paulinenaue	1 334	229	342	250
1206324002	Pessin	685	250	300	250
1206324400	Premnitz	10 385	x	x	300
1206306407	Döberitz	820	200	350	x
1206319207	Mögelin	x	300	300	x
1206324407	Premnitz	x	200	350	x
1206325200	Rathenow	27 850	x	x	x
1206302008	Böhne	x	200	300	250
1206310008	Göttlin	x	200	300	300
1206312408	Grütz	x	200	300	200
1206325208	Rathenow	x	250	380	350
1206328008	Semlin	x	250	350	250
1206329608	Steckelsdorf	x	250	350	300
1206325602	Retzow	609	230	350	250
1206326009	Rhinow	1 991	300	300	250
1206327300	Schönwalde-Glien	7 967	240	320	250
1206327409	Seeblick	997	300	300	250
1206329306	Stechow-Ferchesar	894	300	300	300
1206335700	Wustermark	7 299	250	357	270

Realsteuerhebesätze der Städte und Gemeinden des Landes Brandenburg
Stand: II. Quartal 2004

Schlüssel- nummer	Gemeinde	Einwohner am 30.06.2003	Hebesätze		
			Grundsteuer		Gewerbe- steuer
			A	B	
			%		

Landkreis Märkisch-Oderland

1206400904	Alt Tucheband	1 025	200	300	320
1206402900	Altlandsberg	8 290	x	300	300
1206402801	Altlandsberg	x	300	x	x
1206407201	Bruchmühle	x	200	x	x
1206408001	Buchholz	x	300	x	x
1206416401	Gielsdorf	x	200	x	x
1206450001	Wesendahl	x	200	x	x
1206404400	Bad Freienwalde (Oder)	13 485	270	380	340
1206405303	Beiersdorf-Freudenberg	640	x	x	-
1206405203	Beiersdorf	x	250	310	x
1206414003	Freudenberg	x	200	300	x
1206405704	Bleyen-Genschmar	589	200	300	320
1206406114	Bliesdorf	1 281	200	350	300
1206408408	Buckow	1 675	300	400	390
1206412503	Falkenberg	2 481	250	340	300
1206412812	Falkenhagen	757	200	300	350
1206413012	Fichtenhöhe	569	x	300	300
1206400412	Alt Mahlisch	210	300	x	x
1206409212	Carzig	86	300	x	x
1206436812	Niederjesar	273	200	x	x
1206413600	Fredersdorf-Vogelsdorf	11 704	300	350	300
1206415308	Garzau-Garzin	502	230	340	300
1206417204	Golzow	985	200	300	320
1206419010	Gusow-Platkow	1 420	200	300	340
1206420503	Heckelberg-Brunow	843	200	300	200
1206422203	Höhenland	1 079	275	300	200
1206422700	Hoppegarten	13 714	240	350	300
1206426604	Küstriner Vorland	3 113	200	320	320
1206426806	Lebus	3 394	200	300	x
1206426806	Lebus	x	x	x	250
1206430006	Mallnow	x	x	x	360
1206451606	Wulkow bei Booßen	x	x	x	250
1206427400	Letschin	5 084	200	300	320
1206428812	Lietzen	841	200	300	300
1206429012	Lindendorf	1 609	x	300	x
1206411212	Dolgelin	516	300	x	300
1206428012	Libbenichen	503	300	x	300
1206432412	Neu Mahlisch	56	300	x	300
1206443212	Sachsendorf	534	200	x	360
1206430310	Märkische Höhe	685	200	300	300
1206431700	Müncheberg	7 537	220	x	x
1206411609	Eggersdorf/Müncheberg	x	x	330	330
1206421209	Hermersdorf/Obersdorf	x	x	330	330
1206422809	Hoppegarten/Müncheberg	x	x	330	330
1206423609	Jahnsfelde	x	x	330	330
1206431609	Müncheberg	x	x	360	300
1206447609	Trebnitz	x	x	330	330

Realsteuerhebesätze der Städte und Gemeinden des Landes Brandenburg
Stand: II. Quartal 2004

Schlüssel- nummer	Gemeinde	Einwohner am 30.06.2003	Hebesätze		
			Grundsteuer		Gewerbe- steuer
			A	B	
			%		

Landkreis Märkisch-Oderland

1206433600	Neuenhagen bei Berlin	15 609	200	350	300
1206434010	Neuhardenberg	3 051	200	300	350
1206434914	Neulewin	1 110	210	315	300
1206436514	Neutrebbin	1 671	220	350	270
1206437008	Oberbarnim	1 456	230	350	320
1206437114	Oderaue	1 897	220	330	260
1206438000	Petershagen/Eggersdorf	12 278	200	370	300
1206438806	Podelzig	1 017	200	300	360
1206439314	Prötzel	1 241	200	300	350
1206440808	Rehfelde	4 406	300	363	300
1206441714	Reichenow-Möglin	669	200	300	250
1206442006	Reitwein	542	200	300	300
1206442800	Rüdersdorf bei Berlin	16 045	200	x	300
1206420811	Hennickendorf	3 258	x	350	x
1206421611	Herzfelde	1 727	x	350	x
1206428411	Lichtenow	538	x	300	x
1206442811	Rüdersdorf bei Berlin	10 522	x	350	x
1206444800	Seelow	5 999	230	330	360
1206447200	Strausberg	26 688	200	370	350
1206448006	Treplin	446	200	300	200
1206448212	Vierlinden	1 613	x	300	x
1206410412	Diedersdorf	435	200	x	300
1206414412	Friedersdorf	317	300	x	250
1206430812	Marxdorf	170	200	x	300
1206450812	Worin	691	200	x	360
1206448408	Waldsiedersdorf	1 151	200	400	400
1206451200	Wriezen	8 262	310	425	300
1206453804	Zechin	829	200	300	320
1206453906	Zeschdorf	1 425	200	300	360

Realsteuerhebesätze der Städte und Gemeinden des Landes Brandenburg
Stand: II. Quartal 2004

Schlüssel- nummer	Gemeinde	Einwohner am 30.06.2003	Hebesätze		
			Grundsteuer		Gewerbe- steuer
			A	B	
			%		

Landkreis Oberhavel

1206503600	Birkenwerder	6 831	200	350	350
1206508400	Fürstenberg/Havel	6 936	200	350	320
1206509600	Glienicke/Nordbahn	8 758	200	300	300
1206510002	Gransee	6 589	x	x	x
1206505601	Dannenwalde	x	200	300	320
1206510002	Gransee	x	300	350	280
1206511702	Großwoltersdorf	983	250	300	330
1206513600	Hennigsdorf	26 331	230	380	350
1206514400	Hohen Neuendorf	20 710	300	300	300
1206516500	Kremmen	7 364	200	300	200
1206518000	Leegebruch	6 457	230	350	350
1206519300	Liebenwalde	4 677	200	300	200
1206519800	Löwenberger Land	8 468	230	350	300
1206522500	Mühlenbecker Land	11 453	x	x	x
1206522408	Mühlenbeck	2 911	230	330	300
1206526808	Schildow	4 768	200	400	350
1206528008	Schönfließ	2 147	300	300	350
1206537208	Zühlsdorf	1 627	200	450	300
1206525100	Oberkrämer	10 113	200	350	300
1206525600	Oranienburg	40 313	200	x	x
1206508007	Friedrichsthal	1 968	x	300	350
1206508807	Germendorf	1 637	x	300	300
1206518407	Lehnitz	2 667	x	300	350
1206520007	Malz	494	x	300	350
1206525600	Oranienburg	29 675	x	350	370
1206527207	Schmachtenhagen	1 897	x	300	295
1206534007	Wensickendorf	987	x	300	350
1206536007	Zehlendorf	988	x	300	350
1206527602	Schönermark	524	250	300	300
1206530102	Sonnenberg	953	250	350	300
1206531002	Stechlin	1 344	250	300	330
1206533200	Velten	11 830	200	315	330
1206535600	Zehdenick	14 953	x	300	x
1206501209	Badingen	618	200	x	300
1206503209	Bergsdorf	x	200	x	200
1206505209	Burgwall	269	200	x	200
1206515209	Kappe	187	200	x	300
1206515609	Klein-Mutz	515	200	x	300
1206517209	Krewelin	325	200	x	200
1206517609	Kurtschlag	314	200	x	300
1206520409	Marienthal	443	200	x	300
1206522009	Mildenberg	783	200	x	300
1206526009	Ribbeck	x	300	x	200
1206533609	Vogelsang	x	200	x	300
1206534409	Wesendorf	268	200	x	300
1206535209	Zabelsdorf	279	200	x	300
1206535609	Zehdenick	x	200	x	300

Realsteuerhebesätze der Städte und Gemeinden des Landes Brandenburg
Stand: II. Quartal 2004

Schlüssel- nummer	Gemeinde	Einwohner am 30.06.2003	Hebesätze		
			Grundsteuer		Gewerbe- steuer
			A	B	
			%		

Landkreis Oberspreewald-Lausitz

1206600801	Altdöbern	3 104	230	345	300
1206604101	Bronkow	714	200	300	300
1206605200	Calau	9 521	229	342	350
1206606406	Frauendorf	811	220	350	400
1206610406	Großkmehlen	1 317	250	350	300
1206611200	Großräschen	11 922	x	x	x
1206600404	Allmosen	x	200	300	300
1206602004	Barzig	x	200	300	300
1206611204	Großräschen	x	250	320	350
1206627604	Saalhausen	x	200	300	330
1206632804	Wormlage	x	200	300	300
1206611607	Grünwald	657	200	300	400
1206612007	Guternborn	642	200	300	400
1206612407	Hermisdorf	942	200	300	400
1206613207	Hohenbocka	1 187	200	300	400
1206616806	Kroppen	772	250	350	300
1206617600	Lauchhammer	19 626	300	400	350
1206618806	Lindenau	786	250	350	300
1206619600	Lübbenau/Spreewald	18 513	x	x	x
1206602405	Bischdorf	217	230	350	350
1206602805	Boblitz	771	230	350	350
1206608405	Groß Beuchow	462	225	330	300
1206609205	Groß Lübbenau	281	225	330	300
1206609605	Groß-Klessow	382	230	350	350
1206612805	Hindenberg	158	225	330	300
1206615205	Kittlitz	406	225	330	300
1206615605	Klein Radden	253	230	350	350
1206618005	Leipe	159	230	350	350
1206619605	Lübbenau/Spreewald	14 781	230	350	350
1206625205	Ragow	643	230	350	350
1206620201	Luckaitztal	965	230	350	300
1206622601	Neu-Seeland	1 113	200	300	300
1206622801	Neupetershain	1 698	230	350	350
1206624006	Ortrand	2 530	200	350	400
1206627207	Ruhland	4 141	250	350	325
1206628500	Schipkau	8 100	x	x	300
1206601208	Annahütte	x	200	300	x
1206606008	Drochow	x	200	300	x
1206613608	Hörlitz	x	200	300	x
1206616008	Klettwitz	x	200	300	x
1206620808	Meuro	x	200	300	x
1206628408	Schipkau	x	250	350	x
1206629207	Schwarzbach	811	200	300	400
1206629600	Schwarzheide	6 895	200	300	300

Realsteuerhebesätze der Städte und Gemeinden des Landes Brandenburg
Stand: II. Quartal 2004

Schlüssel- nummer	Gemeinde	Einwohner am 30.06.2003	Hebesätze		
			Grundsteuer		Gewerbe- steuer
			A	B	
			%		

Landkreis Oberspreewald-Lausitz

1206630400	Senftenberg	29 716	x	x	x
1206603602	Brieske	x	250	350	350
1206610802	Großkoschen	x	250	350	350
1206614002	Hosena	x	200	300	300
1206623202	Niemtsch	x	250	300	200
1206624402	Peickwitz	x	200	300	300
1206630400	Senftenberg	x	250	350	370
1206631606	Tettau	903	200	350	400
1206632000	Vetschau/Spreewald	10 122	230	350	380

Realsteuerhebesätze der Städte und Gemeinden des Landes Brandenburg
Stand: II. Quartal 2004

Schlüssel- nummer	Gemeinde	Einwohner am 30.06.2003	Hebesätze		
			Grundsteuer		Gewerbe- steuer
			A	B	
			%		

Landkreis Oder-Spree

1206702407	Bad Saarow	4 589	300	x	300
1206702407	Bad Saarow	x	x	350	x
1206734007	Neu Golm	x	x	300	x
1206737207	Petersdorf b. Saarow-Pieskow	x	x	300	x
1206703600	Beeskow	8 697	200	350	310
1206704006	Berkenbrück	992	200	300	300
1206707206	Briesen (Mark)	2 338	300	300	270
1206707601	Brieskow-Finkenheerd	2 669	200	300	300
1206711207	Diensdorf-Radlow	543	200	300	300
1206712000	Eisenhüttenstadt	37 837	200	350	340
1206712400	Erkner	11 975	200	400	300
1206713700	Friedland	3 400	200	300	300
1206714400	Fürstenwalde/Spree	33 659	300	390	380
1206717309	Gosen-Neu Zittau	2 621	200	300	300
1206718001	Groß Lindow	1 882	200	300	300
1206720100	Grünheide (Mark)	7 495	200	300	320
1206720508	Grunow-Dammendorf	592	231	335	308
1206723706	Jacobsdorf	2 021	200	300	x
1206723706	Jacobsdorf	1 722	x	x	250
1206746006	Sieversdorf	299	x	x	300
1206728807	Langewahl	813	300	300	300
1206729205	Lawitz	697	200	300	300
1206731006	Madlitz-Wilmersdorf	748	300	300	x
1206713206	Falkenberg	194	x	x	250
1206731006	Madlitz-Wilmersdorf	554	x	x	200
1206732408	Mixdorf	1 039	200	300	300
1206733608	Müllrose	4 380	200	300	350
1206733805	Neiße münde	1 893	200	300	300
1206735705	Neuzelle	4 568	200	300	300
1206739708	Ragow-Merz	554	200	300	300
1206740809	Rauen	1 896	200	300	300
1206741307	Reichenwalde	1 113	200	300	300
1206742600	Rietz-Neuendorf	4 482	300	320	350
1206743808	Schlaubetal	2 063	200	300	300
1206744000	Schöneiche bei Berlin	11 551	200	400	290
1206745808	Siehdichum	1 750	200	300	300
1206746909	Spreehagen	3 546	200	300	300
1206747300	Steinhöfel	4 680	200	300	250

Realsteuerhebesätze der Städte und Gemeinden des Landes Brandenburg
Stand: II. Quartal 2004

Schlüssel- nummer	Gemeinde	Einwohner am 30.06.2003	Hebesätze		
			Grundsteuer		Gewerbe- steuer
			A	B	
			%		

Landkreis Oder-Spree

1206748100	Storkow (Mark)	9 470	x	x	x
1206701611	Alt Stahnsdorf	x	200	300	300
1206708811	Bugk	208	200	300	300
1206716411	Görsdorf b.Storkow	570	200	340	300
1206717611	Groß Eichholz	139	200	300	300
1206719211	Groß Schauen	172	270	340	350
1206725211	Kehrigk	295	200	300	300
1206728411	Kummersdorf	474	270	340	350
1206730011	Limsdorf	x	200	300	300
1206738011	Philadelphia	270	270	340	350
1206742011	Rieplos	143	270	340	350
1206744811	Schwerin	x	200	300	300
1206745611	Selchow	281	200	300	300
1206748011	Storkow (Mark)	x	270	340	350
1206754011	Wochowsee	x	200	300	300
1206749300	Tauche	4 122	300	300	x
1206706812	Briescht	x	x	x	300
1206712812	Falkenberg	x	x	x	300
1206714812	Giesensdorf	x	x	x	300
1206716012	Görsdorf bei Beeskow	x	x	x	200
1206727612	Kossenblatt	x	x	x	300
1206730412	Lindenberg	x	x	x	300
1206732012	Mittweide	x	x	x	300
1206740012	Ranzig	x	x	x	300
1206749212	Tauche	x	x	x	300
1206750012	Trebatsch	x	x	x	300
1206752412	Werder	x	x	x	300
1206748812	Stremmen	236	x	x	300
1206750801	Vogelsang	829	300	300	300
1206752007	Wendisch Rietz	1 366	300	350	270
1206752801	Wiesenu	1 453	300	300	350
1206754400	Woltersdorf	7 251	200	400	300
1206755201	Ziltendorf	1 666	200	300	320

Realsteuerhebesätze der Städte und Gemeinden des Landes Brandenburg
Stand: II. Quartal 2004

Schlüssel- nummer	Gemeinde	Einwohner am 30.06.2003	Hebesätze		
			Grundsteuer		Gewerbe- steuer
			A	B	
			%		

Landkreis Ostprignitz-Ruppin

1206805205	Breddin	1 088	250	350	250
1206807207	Dabergotz	622	230	345	300
1206810905	Dreetz	1 244	300	350	300
1206811700	Fehrbellin	9 489	230	350	300
1206818100	Heiligengrabe	4 656	200	300	x
1206802802	Blandikow	273	x	x	250
1206803602	Blesendorf	267	x	x	300
1206804002	Blumenthal	800	x	x	300
1206816402	Grabow bei Blumenthal	284	x	x	300
1206818002	Heiligengrabe	923	x	x	250
1206820802	Jabel	204	x	x	300
1206827602	Liebenthal	275	x	x	250
1206830802	Maulbeerwalde	247	x	x	300
1206833202	Papenbruch	330	x	x	300
1206836402	Rosenwinkel	135	x	x	300
1206846002	Wernikow	270	x	x	250
1206848402	Zaatzke	648	x	x	250
1206818804	Herzberg (Mark)	721	300	331	333
1206819200	Herzsprung	294	200	300	300
1206824400	Königsberg	279	200	300	300
1206826400	Kyritz	10 527	x	x	x
1206804403	Bork-Lellichow	x	300	350	300
1206811203	Drewen	229	266	350	311
1206820403	Holzhausen	x	300	350	300
1206825203	Kötzlin	x	200	300	300
1206826403	Kyritz	x	266	350	311
1206834803	Rehfeld-Berlitt	x	300	350	300
1206842403	Teetz/Ganz	x	250	350	300
1206828004	Lindow (Mark)	3 403	x	x	x
1206800804	Banzendorf	x	300	300	300
1206819604	Hindenberg	89	300	350	350
1206822804	Keller	x	250	300	260
1206824004	Klosterheide	x	300	300	300
1206828004	Lindow (Mark)	x	300	350	350
1206838004	Schönberg (Mark)	282	300	350	350
1206830607	Märkisch Linden	1 252	230	345	310
1206832000	Neuruppin	32 277	200	350	330
1206832405	Neustadt (Dosse)	3 998	x	x	300
1206832405	Neustadt (Dosse)	x	280	380	x
1206833605	Plänitz-Leddin	x	200	300	x
1206835605	Roddahn	x	300	350	x

Realsteuerhebesätze der Städte und Gemeinden des Landes Brandenburg
Stand: II. Quartal 2004

Schlüssel- nummer	Gemeinde	Einwohner am 30.06.2003	Hebesätze		
			Grundsteuer		Gewerbe- steuer
			A	B	
			%		

Landkreis Ostprignitz-Ruppin

1206835300	Rheinsberg	9 271	x	x	x
1206801606	Basdorf	26	200	300	250
1206804806	Braunsberg	179	200	300	250
1206809206	Dierberg	320	200	300	250
1206809606	Dorf-Zechlin	450	250	340	400
1206812008	Flecken Zechlin	777	200	300	300
1206817206	Großzerlang	126	250	340	290
1206818406	Heinrichsdorf	177	300	300	300
1206821206	Kagar	238	200	300	200
1206823606	Kleinerlang	238	200	300	280
1206828406	Linow	386	200	300	250
1206830006	Luhme	163	200	300	250
1206835206	Rheinsberg	5 061	266	350	311
1206838806	Schwanow	152	200	300	260
1206844806	Wallitz	206	200	300	300
1206848806	Zechlinerhütte	421	200	300	280
1206849206	Zechow	126	300	300	250
1206850806	Zühlen	225	200	300	250
1206837204	Rüthnick	529	300	300	300
1206840905	Sieversdorf-Hohenofen	895	250	350	200
1206841307	Storbeck-Frankendorf	552	230	345	300
1206841705	Stüdenitz-Schönermark	718	250	330	300
1206842507	Temnitzquell	859	230	345	300
1206842607	Temnitztal	1 714	230	345	300
1206843704	Vielitzsee	546	300	300	300
1206845207	Walsleben	860	230	345	310
1206846800	Wittstock/Dosse	17 197	x	x	x
1206802008	Berlinchen	273	200	300	300
1206806808	Christdorf	226	200	300	300
1206810008	Dossow	496	200	300	300
1206810408	Dranse	363	250	320	320
1206812808	Fretzdorf	395	250	320	320
1206813208	Freyenstein	1 139	200	300	300
1206813608	Gadow	240	250	320	320
1206815608	Goldbeck	168	250	320	320
1206816808	Groß Haßlow	287	200	300	300
1206832808	Niemerlang	231	200	300	300
1206836808	Rossow	161	250	320	320
1206839208	Schweinrich	196	250	320	320
1206840408	Sewekow	251	200	300	300
1206846800	Wittstock/Dosse	11 984	250	320	320
1206847208	Wulfersdorf	450	200	300	300
1206849608	Zempow	143	200	300	300
1206850408	Zootzen	194	200	300	300

Realsteuerhebesätze der Städte und Gemeinden des Landes Brandenburg
Stand: II. Quartal 2004

Schlüssel- nummer	Gemeinde	Einwohner am 30.06.2003	Hebesätze		
			Grundsteuer		Gewerbe- steuer
			A	B	
			%		

Landkreis Ostprignitz-Ruppin

1206847700	Wusterhausen/Dosse	6 618	x	x	x
1206800409	Bantikow	x	250	350	250
1206801209	Barsikow	x	250	350	250
1206803209	Blankenberg	x	250	350	250
1206805609	Brunn	x	250	350	250
1206806409	Bückwitz	x	200	300	200
1206808409	Dessow	x	250	350	250
1206814009	Ganzer	x	250	350	250
1206814409	Gartow	x	250	350	250
1206821609	Kantow	x	250	350	250
1206829209	Lögow	x	250	350	250
1206831209	Nackel	x	250	350	250
1206837609	Schönberg	x	250	350	250
1206840009	Segeletz	x	250	350	250
1206842809	Trieplatz	x	250	350	250
1206847709	Wusterhausen/Dosse	x	250	350	250
1206850105	Zernitz-Lohm	982	200	300	250

Realsteuerhebesätze der Städte und Gemeinden des Landes Brandenburg
Stand: II. Quartal 2004

Schlüssel- nummer	Gemeinde	Einwohner am 30.06.2003	Hebesätze		
			Grundsteuer		Gewerbe- steuer
			A	B	
			%		

Landkreis Potsdam-Mittelmark

1206901700	Beelitz	12 284	x	300	x
1206901601	Beelitz	x	200	x	300
1206908401	Buchholz bei Beelitz	x	200	x	300
1206909601	Busendorf	x	200	x	300
1206914801	Elsholz	x	200	x	300
1206917201	Fichtenwalde	x	200	x	200
1206950801	Reesdorf	x	200	x	200
1206952401	Rieben	x	200	x	300
1206955201	Salzbrunn	x	200	x	200
1206956001	Schäpe	x	200	x	300
1206958001	Schlunkendorf	x	165	x	200
1206967601	Wittbrietzen	x	200	x	300
1206969201	Zauchwitz	x	200	x	300
1206901802	Beetzsee	2 876	200	300	300
1206901902	Beetzseeheide	719	200	300	300
1206902000	Belzig	12 041	x	x	x
1206902003	Belzig	x	230	350	320
1206903203	Bergholz	x	200	300	300
1206906003	Borne	x	230	350	320
1206914003	Dippmannsdorf	x	200	300	300
1206918003	Fredersdorf	x	200	300	300
1206924003	Groß Briesen	x	230	350	320
1206926403	Hagelberg	195	230	350	320
1206932803	Kuhlowitz	x	200	300	300
1206935603	Lübnitz	x	230	350	320
1206936803	Lüsse	x	200	300	300
1206937203	Lütte	x	200	300	300
1206941203	Neschholz	x	200	300	300
1206950003	Ragösen	x	200	300	300
1206958803	Schwanebeck	319	230	350	320
1206965203	Werbig	x	200	300	300
1206902817	Bensdorf	1 404	200	300	300
1206905204	Borkheide	1 835	300	400	325
1206905604	Borkwalde	1 372	200	400	320
1206907604	Brück	3 888	200	350	300
1206908918	Buckautal	608	x	x	300
1206908818	Buckau	x	200	300	x
1206914418	Dretzen	x	200	300	x
1206960818	Steinberg	x	250	350	x
1206921604	Golzow	1 431	249	400	300
1206922418	Görzke	1 568	x	x	x
1206922418	Görzke	x	250	320	320
1206927618	Hohenlobbese	x	200	300	300
1206923218	Gräben	907	200	300	300

Realsteuerhebesätze der Städte und Gemeinden des Landes Brandenburg
Stand: II. Quartal 2004

Schlüssel- nummer	Gemeinde	Einwohner am 30.06.2003	Hebesätze		
			Grundsteuer		Gewerbe- steuer
			A	B	
			%		

Landkreis Potsdam-Mittelmark

1206924900	Groß Kreutz/Emster	8 485	x	x	x
1206904407	Bochow	585	200	300	300
1206912407	Deetz	943	200	300	300
1206922805	Götz	1 296	250	339	306
1206924807	Groß Kreutz	1 684	200	300	300
1206928005	Jeserig	1 217	200	300	300
1206932407	Krielow	349	200	300	300
1206956405	Schenkenberg	1 572	200	300	300
1206958407	Schmergow	839	200	300	300
1206927002	Havelsee	3 399	200	300	300
1206930400	Kleinmachnow	17 147	200	300	360
1206930600	Kloster Lehnin	11 762	200	300	300
1206934504	Linthe	985	235	350	300
1206939700	Michendorf	10 529	240	330	300
1206940210	Mühlenfließ	1 003	200	300	300
1206944810	Niemegk	2 317	300	400	300
1206945400	Nuthetal	8 600	x	x	x
1206903611	Bergholz-Rehbrücke	6 033	220	350	320
1206915611	Fahlhorst	144	200	300	300
1206945211	Nudow	408	200	300	300
1206946411	Philippsthal	169	200	300	400
1206954811	Saarmund	1 578	200	300	320
1206962811	Tremisdorf	268	200	300	300
1206946002	Päwesin	564	300	300	300
1206947004	Planebruch	1 173	200	350	300
1206947410	Planetar	1 086	x	x	x
1206911210	Dahnsdorf	x	200	300	200
1206932010	Kranepuhl	x	200	300	300
1206935204	Locktow	x	200	300	300
1206940010	Mörz	x	300	400	300
1206948510	Rabenstein/Fläming	993	200	400	300
1206953717	Rosenau	1 022	200	300	300
1206954102	Roskow	1 293	200	300	300
1206959000	Schwielowsee	9 316	310	350	300
1206959600	Seddiner See	4 245	200	350	350
1206960400	Stahnsdorf	12 358	300	x	340
1206926013	Güterfelde	x	x	400	x
1206956813	Schenkenhorst	x	x	350	x
1206960013	Sputendorf	x	x	300	x
1206960413	Stahnsdorf	x	x	420	x
1206961600	Teltow	18 914	200	400	320
1206963200	Treuenbrietzen	8 735	x	x	x
1206916414	Feldheim	x	200	300	200
1206934814	Lobbese	x	300	400	300
1206936014	Lühsdorf	73	300	400	300
1206938014	Marzahna	x	300	400	300
1206943614	Niebel	x	400	200	300
1206963214	Treuenbrietzen	x	300	400	300

Realsteuerhebesätze der Städte und Gemeinden des Landes Brandenburg
Stand: II. Quartal 2004

Schlüssel- nummer	Gemeinde	Einwohner am 30.06.2003	Hebesätze		
			Grundsteuer		Gewerbe- steuer
			A	B	
			%		

Landkreis Potsdam-Mittelmark

1206964818	Wenzlow	644	250	350	x
1206904818	Boecke	x	x	x	320
1206964818	Wenzlow	x	x	x	300
1206965600	Werder (Havel)	22 315	x	x	x
1206904015	Bliesendorf	x	230	350	360
1206912807	Derwitz	459	200	300	300
1206920015	Glindow	x	200	300	300
1206929215	Kemnitz	x	200	300	350
1206946815	Phöben	x	200	300	300
1206947215	Plötzin	x	200	300	300
1206962015	Töplitz	1 848	200	300	300
1206965600	Werder (Havel)	x	230	350	360
1206966500	Wiesenburg/Mark	5 477	200	300	300
1206968018	Wollin	960	250	350	300
1206968817	Wusterwitz	3 146	200	300	300
1206969618	Ziesar	2 900	200	x	x
1206909218	Bücknitz	x	x	300	300
1206919618	Glienecke	x	x	300	300
1206931218	Köpernitz	x	x	300	300
1206969618	Ziesar	x	x	350	320

Realsteuerhebesätze der Städte und Gemeinden des Landes Brandenburg
Stand: II. Quartal 2004

Schlüssel- nummer	Gemeinde	Einwohner am 30.06.2003	Hebesätze		
			Grundsteuer		Gewerbe- steuer
			A	B	
			%		

Landkreis Prignitz

1207000801	Bad Wilsnack	2 974	200	300	300
1207002809	Berge	952	300	300	300
1207005201	Breese	1 672	300	300	250
1207006005	Cumlosen	896	300	300	300
1207009606	Gerdshagen	631	300	350	300
1207012500	Groß Pankow (Prignitz)	4 710	229	343	286
1207014509	Gülitz-Reetz	587	300	300	300
1207014900	Gumtow	4 138	220	300	300
1207015306	Halenbeck-Rohlsdorf	728	300	350	300
1207017300	Karstädt	7 388	x	x	x
1207004004	Blüthen	x	200	300	200
1207004404	Boberow	212	300	300	300
1207006404	Dallmin	x	300	300	300
1207009204	Garlin	x	200	300	200
1207012804	Groß Warnow	x	250	300	200
1207017204	Karstädt	x	300	400	200
1207021204	Kribbe	x	300	300	300
1207023204	Laaslich	x	300	300	300
1207026004	Mankmuß	x	300	300	300
1207028404	Nebelin	211	300	300	300
1207031204	Premslin	x	200	200	200
1207032004	Pröttlin	x	300	300	300
1207033204	Reckenzin	x	300	300	200
1207022206	Kümmernitztal	425	350	375	350
1207023605	Lanz	905	300	300	300
1207024101	Legde/Quitze	763	300	300	250
1207024405	Lenzen (Elbe)	2 731	x	x	x
1207008005	Eldenburg	237	200	250	300
1207024405	Lenzen (Elbe)	2 299	260	340	310
1207026805	Mellen	195	260	340	310
1207024605	Lenzerwische	528	200	300	300
1207026606	Marienfließ	934	x	300	x
1207008806	Frehne	x	200	x	260
1207016806	Jännersdorf	x	200	x	260
1207020806	Krependorf	x	200	x	260
1207038406	Stepenitz	x	300	x	300
1207028006	Meyenburg	2 630	200	300	260
1207029600	Perleberg	13 545	350	400	300
1207030009	Pirow	544	300	300	300
1207030200	Plattenburg	4 152	229	342	300
1207031600	Pritzwalk	13 810	300	350	323

Realsteuerhebesätze der Städte und Gemeinden des Landes Brandenburg
Stand: II. Quartal 2004

Schlüssel- nummer	Gemeinde	Einwohner am 30.06.2003	Hebesätze		
			Grundsteuer		Gewerbe- steuer
			A	B	
			%		

Landkreis Prignitz

1207032509	Putlitz	3 181	x	x	x
1207022809	Laaske	x	200	300	300
1207025209	Lockstädt	x	200	300	300
1207025609	Lütkenhof	x	200	300	400
1207026409	Mansfeld	x	200	300	300
1207028809	Nettelbeck	x	300	300	200
1207030409	Porep	x	300	300	300
1207032409	Putlitz	x	300	340	320
1207035609	Sagast	x	200	300	200
1207038809	Telschow-Weitgendorf	x	300	300	300
1207034801	Rühstädt	587	232	350	323
1207039309	Triglitz	599	200	300	300
1207041601	Weisen	1 152	300	300	300
1207042400	Wittenberge	20 876	400	400	323

Realsteuerhebesätze der Städte und Gemeinden des Landes Brandenburg
Stand: II. Quartal 2004

Schlüssel- nummer	Gemeinde	Einwohner am 30.06.2003	Hebesätze		
			Grundsteuer		Gewerbe- steuer
			A	B	
			%		

Landkreis Spree-Neiße

1207100806	Bagenz	322	200	300	300
1207102801	Briesen	848	200	300	300
1207103201	Burg (Spreewald)	4 571	200	300	300
1207104101	Dissen-Striesow	1 086	200	300	300
1207104402	Döbern	4 047	300	345	350
1207105207	Drachhausen	881	200	300	300
1207105700	Drebkau	6 465	x	x	x
1207103603	Casel	x	200	300	350
1207104803	Domsdorf	x	200	300	350
1207105603	Drebkau	x	250	350	350
1207111603	Greifenhain	x	200	300	350
1207119603	Jehserig	x	200	300	350
1207121603	Kausche	x	200	300	300
1207126403	Laubst	x	250	350	350
1207127203	Leuthen	x	225	325	350
1207134403	Schorbus	x	200	300	350
1207136403	Siewisch	x	200	350	350
1207106007	Drehnow	647	200	300	300
1207106806	Drieschnitz-Kahsel	400	200	300	300
1207107402	Felixsee	2 482	x	x	x
1207102004	Bloischdorf	x	250	300	300
1207102402	Bohsdorf	x	200	300	350
1207108402	Friedrichshain	x	200	300	300
1207124002	Klein Loitz	x	300	340	350
1207132802	Reuthen	285	200	300	350
1207107600	Forst (Lausitz)	23 228	244	353	350
1207108006	Frauendorf	321	300	300	300
1207108806	Gablenz	190	300	300	300
1207112406	Groß Döbbern	576	350	350	300
1207114806	Groß Oßnig	605	300	300	300
1207115302	Groß Schacksdorf-Simmersdorf	1 264	250	x	300
1207115204	Groß Schacksdorf	x	x	330	x
1207136804	Simmersdorf	x	x	300	x
1207116000	Guben	22 897	210	310	330
1207116401	Guhrow	586	200	300	300
1207116806	Haasow	485	300	300	300
1207117200	Haidemühl	635	300	350	350
1207117607	Heinersbrück	726	300	300	360
1207118502	Hornow-Wadelsdorf	681	200	300	300
1207118902	Jämlitz-Klein Döben	538	x	300	300
1207118802	Jämlitz	x	300	x	x
1207123202	Klein Döben	x	200	x	x
1207119307	Jänschwalde	2 474	200	300	300
1207121206	Kathlow	168	300	300	300
1207122806	Klein Döbbern	361	300	300	350
1207124400	Kolkwitz	10 220	200	300	350
1207124806	Komptendorf	528	300	300	350

Realsteuerhebesätze der Städte und Gemeinden des Landes Brandenburg
Stand: II. Quartal 2004

Schlüssel- nummer	Gemeinde	Einwohner am 30.06.2003	Hebesätze		
			Grundsteuer		Gewerbe- steuer
			A	B	
			%		

Landkreis Spree-Neiße

1207125206	Koppatz	265	300	300	350
1207126006	Laubsdorf	533	200	300	350
1207129402	Neiße-Malxetal	1 920	x	300	x
1207114002	Groß Kölzig	x	200	x	350
1207120002	Jerischke	x	250	x	300
1207120804	Jocksdorf	x	200	x	300
1207123602	Klein Kölzig	x	200	x	350
1207131602	Preschen	x	200	x	300
1207130006	Neuhausen	383	300	300	300
1207130407	Peitz	5 290	250	350	350
1207133206	Roggosen	305	300	300	350
1207133700	Schenkendöbern	4 475	200	300	290
1207134101	Schmogrow-Fehrow	988	200	300	300
1207136006	Sergen	418	200	300	300
1207137200	Spremburg	26 655	200	350	300
1207138407	Tauer	797	200	300	300
1207138607	Teichland	1 298	250	300	350
1207139202	Tschernitz	1 702	300	x	350
1207139202	Tschernitz	1 293	x	350	x
1207141602	Wolfshain	409	x	300	x
1207140107	Turnow-Preilack	1 290	200	300	x
1207131207	Preilack	x	x	x	350
1207140007	Turnow	x	x	x	320
1207140800	Welzow	4 462	300	350	350
1207141201	Werben	1 896	200	300	300
1207141402	Wiesengrund	1 679	200	300	300

Realsteuerhebesätze der Städte und Gemeinden des Landes Brandenburg
Stand: II. Quartal 2004

Schlüssel- nummer	Gemeinde	Einwohner am 30.06.2003	Hebesätze		
			Grundsteuer		Gewerbe- steuer
			A	B	
			%		

Landkreis Teltow-Fläming

1207200200	Am Mellensee	6 751	x	x	x
1207207201	Gadsdorf	169	300	350	350
1207218801	Klausdorf	x	300	350	350
1207220401	Kummersdorf-Alexanderdorf	x	300	337	350
1207220801	Kummersdorf-Gut	x	300	350	350
1207226801	Mellensee	x	350	339	306
1207234401	Rehagen	x	300	350	350
1207236801	Saalow	690	300	336	350
1207241201	Sperenberg	x	300	350	350
1207201400	Baruth/Mark	4 508	250	350	350
1207201700	Blankenfelde-Mahlow	22 764	300	300	350
1207205304	Dahme/Mark	6 147	232	349	300
1207205504	Dahmetal	528	200	300	300
1207212000	Großbeeren	6 526	x	300	315
1207206403	Diedersdorf	x	200	x	x
1207212006	Großbeeren	x	300	x	x
1207215704	Ihlow	830	200	300	300
1207216900	Jüterbog	13 459	200	350	320
1207223200	Luckenwalde	21 718	150	350	300
1207224000	Ludwigsfelde	24 189	200	300	200
1207229700	Niedergörsdorf	7 272	230	350	250
1207229800	Niederer Fläming	3 840	200	300	300
1207231200	Nuthe-Urstromtal	7 248	300	350	330
1207234000	Rangsdorf	8 874	260	340	380
1207242600	Trebbin	9 144	259	350	305
1207247700	Zossen	16 897	300	339	200

Realsteuerhebesätze der Städte und Gemeinden des Landes Brandenburg
Stand: II. Quartal 2004

Schlüssel- nummer	Gemeinde	Einwohner am 30.06.2003	Hebesätze		
			Grundsteuer		Gewerbe- steuer
			A	B	
			%		

Landkreis Uckermark

1207300800	Angermünde	15 907	x	x	x
1207300401	Altkünkendorf	x	200	300	400
1207300800	Angermünde	x	350	425	400
1207304401	Biesenbrow	280	350	425	400
1207307201	Bölkendorf	137	250	350	300
1207308001	Bruchhagen	170	200	300	300
1207310401	Crussow	817	200	300	300
1207316001	Frauenhagen	452	200	300	300
1207319601	Gellmersdorf	203	200	300	300
1207322001	Görlsdorf	180	200	300	300
1207322801	Greiffenberg	706	200	300	300
1207326401	Günterberg	363	200	300	300
1207329201	Herzprung	277	200	300	300
1207333201	Kerkow	463	200	300	300
1207340801	Mürow	369	200	300	300
1207342001	Neukünkendorf	334	200	300	350
1207349201	Schmargendorf	307	200	300	300
1207349601	Schmiedeberg	136	200	300	300
1207354401	Steinhöfel	223	200	300	300
1207355601	Stolpe/Oder	418	250	350	300
1207360401	Welsow	134	200	300	300
1207361201	Wilmersdorf	277	200	300	300
1207363201	Wolletz	137	200	300	300
1207303210	Berkholz-Meyenburg	1 216	250	350	300
1207306900	Boitzenburger Land	4 326	250	350	325
1207308503	Brüssow	2 497	300	330	300
1207309303	Carmzow-Wallmow	747	300	300	300
1207309704	Casekow	2 502	300	350	300
1207315705	Flieth-Stegelitz	727	200	300	200
1207318904	Gartz (Oder)	2 662	x	x	x
1207317204	Friedrichsthal	x	230	350	300
1207318804	Gartz (Oder)	x	300	350	350
1207319204	Geesow	x	300	300	300
1207330404	Hohenreinkendorf	x	300	350	300
1207320105	Gerswalde	1 907	250	350	300
1207321603	Göritz	897	275	300	300
1207322506	Gramzow	2 156	200	300	300
1207326106	Grünow	1 020	200	325	350
1207330904	Hohenselchow-Groß Pinnow	896	300	350	323
1207338400	Lychen	3 958	230	350	300
1207338610	Mark Landin	1 182	250	350	270
1207339304	Mescherin	807	300	350	323
1207339605	Milmersdorf	1 847	200	300	300
1207340405	Mittenwalde	499	200	300	200
1207342900	Nordwestuckermark	5 332	200	300	290
1207343006	Oberuckersee	1 963	250	300	300
1207344010	Pinnow	949	250	350	300
1207345200	Prenzlau	21 692	250	330	325




Realsteuerhebesätze der Städte und Gemeinden des Landes Brandenburg
Stand: II. Quartal 2004




Schlüssel- nummer	Gemeinde	Einwohner am 30.06.2003	Hebesätze		
			Grundsteuer		Gewerbe- steuer
			A	B	
			%		

Landkreis Uckermark

1207345806	Randowtal	1 122	300	300	325
1207349003	Schenkenberg	706	280	300	300
1207350510	Schöneberg	992	250	350	300
1207352003	Schönfeld	739	300	300	300
1207353200	Schwedt/Oder	39 097	x	x	x
1207310010	Criewen	x	300	350	300
1207329604	Hohenfelde	231	300	350	300
1207335610	Kummerow	x	200	400	350
1207353200	Schwedt/Oder	x	200	400	350
1207354810	Stendell	x	250	300	270
1207358004	Vierraden	990	200	400	350
1207365210	Zützen	x	300	350	270
1207356504	Tantow	796	300	350	300
1207356905	Temmen-Ringenwalde	753	200	300	200
1207357200	Templin	17 854	200	330	330
1207357806	Uckerfelde	1 098	200	300	300
1207357900	Uckerland	3 534	200	300	250
1207360310	Welsebruch	1 724	x	x	x
1207352410	Schönow	282	400	400	400
1207360310	Welsebruch	1 442	250	350	300
1207364506	Zichow	637	240	350	325

Veröffentlichungen des Landesbetriebes für Datenverarbeitung und Statistik (Land Brandenburg) im September 2004

Veröffentlichungen können beim Landesbetrieb für Datenverarbeitung und Statistik Brandenburg - Dezernat Informationsmanagement -
Postfach 60 10 52, 14410 Potsdam (Dortustraße 46), Fax: 0331 39-418, E-Mail: vertrieb@lds.brandenburg.de bezogen werden.
Medium der Veröffentlichungen:  - Print,  - Disketten,  - CD-ROM, [www - kostenloser Download unter www.lds-bb.de/ldsbb/download](http://www.lds-bb.de/ldsbb/download).

Kennziffer	Titel	Preis in EUR		
		www		 / 
A I 1 - m 05/04	Bevölkerungsstand, Mai 2004	X	5,10	20,00
A II 1 - m 04/04	Eheschließungen, Geborene und Gestorbene - April 2004	X	5,15	20,00
A II 1 - m 05/04	- Mai 2004	X	5,15	20,00
A III 1 - m 05/04	Wanderungen, Mai 2004	X	5,15	20,00
A VI 7 - m 07/04	Arbeitsmarkt, Juli 2004		3,30	
B I 9 - j/03	Allgemein bildende Schulen Schuljahr 2003/2004 - Ergebnisse nach Verwaltungs- und Schulamtsbezirken		6,30	
B III 7 - j/02	Hochschulfinanzen 2002		3,70	
B VII 2 - 2/04	Landtagswahl 19.09.2004, Vorläufiges Ergebnis	X	11,40	
C II 3 - m 08/04	Ernteberichterstattung über Obst im Marktbobstbau, August 2004		2,60	
C III 2 - m 07/04	Schlachtungen und Fleischerzeugung, Juli 2004		2,60	
D III 1 - vj 1/04	Insolvenzen - 01.01. - 31.03.2004		3,30	
D III 1 - vj 2/04	- 01.01. - 30.06.2004		3,30	
E I 1; 3 - m 07/04	Verarbeitendes Gewerbe sowie Bergbau und Gewinnung von Steinen und Erden - Betriebsergebnisse und Auftragseingangsindex, Juli 2004	X	7,15	20,00
E I 2 - m 07/04	- Produktionsindex, Juli 2004	X	5,70	20,00
E II 1 - m 07/04	Vorbereitende Baustellenarbeiten, Hoch- und Tiefbau, (Bauhauptgewerbe) - Juli 2004	X	6,15	20,00
E III 1 - vj 2/04	Bauinstallation und Sonstiges Ausbaugewerbe (Ausbaugewerbe) 2. Vierteljahr 2004		2,60	
E IV 4 - j/02	Energiebilanz und CO ₂ -Bilanz 2002		5,00	
F II 1; 2 - m 07/04	Baugenehmigungen und Baufertigstellungen, Juli 2004	X	5,95	20,00
G I 1 - m 07/04	Entwicklung von Umsatz und Beschäftigung im Einzelhandel sowie Kraftfahrzeughandel - Messzahlen - Juli 2004, Vorläufige Ergebnisse		3,00	
G IV 1 - m 07/04	Gäste und Übernachtungen im Fremdenverkehr, Juli 2004		3,70	
G IV 3 - m 07/04	Entwicklung von Umsatz und Beschäftigung im Gastgewerbe - Messzahlen - Juli 2004, Vorläufige Ergebnisse		2,60	
H I 1 - m 06/04	Straßenverkehrsunfälle - Juni 2004, Endgültiges Ergebnis		3,30	
H I 1 - m 07/04	- Juli 2004, Endgültiges Ergebnis		3,30	
H II 1 - m 07/04	Binnenschifffahrt, Juli 2004		3,00	
J I 2 - j/02	Dienstleistungen 2002		4,50	
K I 1 - j/03	Sozialhilfe - Teil 1: Ausgaben und Einnahmen 2003		3,30	
K I 1 - j/03	- Teil 2: Empfänger laufender Hilfe zum Lebensunterhalt 2003		4,00	
K I 1 - j/03	- Teil 3: Empfänger von Hilfe in besonderen Lebenslagen 2003		3,70	
K V 1/1 - j/03	Jugendhilfe junge Menschen mit begonnener, beendeter und bestehender Hilfe (Bestandsfortschreibung) 2003		3,30	
K V 3 - j/03	Jugendhilfe Adoptionen, Pflegschaften, Vormundschaften, Beistandschaften, Pflegeerlaubnis, Vaterschaftsfeststellungen sowie Sorgerechtsmaßnahmen 2003		3,30	
K V 4 - j/03	Jugendhilfe Vorläufige Schutzmaßnahmen 2003		3,00	
K VI 1 - j/03	Leistungen an Asylbewerber - Teil 1: Ausgaben und Einnahmen 2003		3,00	
K VI 1 - j/03	- Teil 2: Empfänger von Regelleistungen 2003		3,70	
K VI 1 - j/03	- Teil 3: Empfänger von besonderen Leistungen 2003		3,30	
K IX 2 - j/03	Förderung beruflicher Aufstiegsfortbildung nach dem Aufstiegsfortbildungsförderungsgesetz (AFBG) 2003	X	5,50	20,00
L II 7 - j/03	Realsteuervergleich der Städte und Gemeinden 2003	X	7,60	20,00
L III 2 - j/03	Personal im öffentlichen Dienst am 30.06.2003		8,70	
M I 2 - m 09/04	Verbraucherpreisindex, September 2004	X	6,45	20,00
M I 4 - vj 3/04	Preisindizes für Bauwerke, August 2004	X	5,80	20,00
N I 2 - j/04	Verdienste und Arbeitszeiten im Handwerk 2004	X	5,40	20,00
Verzeichnis	Verzeichnis Krankenhäuser und Vorsorge- und Rehabilitationseinrichtungen - Stand: 31.12.2003		4,90	
Daten+Analysen 2/2004	Registergestützter Zensusstest		5,20	