



L II 3 – j / 04

Ausgaben und Einnahmen der Gemeinden und Gemeindeverbände des Landes Brandenburg 2004

Ergebnisse nach der Jahresrechnung

Herausgeber:

Landesbetrieb für Datenverarbeitung und Statistik • Dez. Informationsmanagement • PF 60 10 52
14410 Potsdam • Telefon: 0331 39-444 • Fax: 0331 39-418 • info@lds.brandenburg.de • www.lds-bb.de

Erschienen im Juni 2006

Preis Printversion: 19,15 EUR

© Landesbetrieb für Datenverarbeitung und Statistik, Potsdam, 2006

Für nichtgewerbliche Zwecke sind Vervielfältigung und unentgeltliche Verbreitung, auch auszugsweise, mit Quellenangabe gestattet.

Die Verbreitung, auch auszugsweise, über elektronische Systeme/Datenträgern bedarf der vorherigen Zustimmung.

Alle übrigen Rechte bleiben vorbehalten.

Inhaltsverzeichnis

Seite

Allgemeine und methodische Erläuterungen

Zeichenerklärungen

2

1 Vorbemerkungen

3

2 Rechtsgrundlage

3

3 Finanzstatistische Begriffe

4

4 Gliederungs- und Gruppierungsplan für die Haushalte der Gemeinden und Gemeindeverbände

6

4.1 Gliederungsplan für die Haushalte der Gemeinden und Gemeindeverbände

6

4.2 Gruppierungsplan für die Haushalte der Gemeinden und Gemeindeverbände

12

5 Zuordnungsschlüssel zu den Ausgabe- und Einnahmearten der Tabellen 7 bis 9

22

5.1 Zuordnungsschlüssel für die Tabelle 7

22

5.2 Zuordnungsschlüssel für die Tabelle 8

24

5.3 Zuordnungsschlüssel für die Tabelle 9

26

6 Körperschaften und Einwohner nach Größenklassen

28

Tabellenteil

7 Ausgaben und Einnahmen der Gemeinden und Gemeindeverbände 2003 und 2004 nach Arten - Gesamtübersicht

29

8 Gesamtwirtschaftliche Darstellung der Ausgaben und Einnahmen der Gemeinden und Gemeindeverbände nach Körperschaften und Größenklassen

30

9 Finanzwirtschaftliche Darstellung der Ausgaben und Einnahmen der Gemeinden und Gemeindeverbände nach Aufgabenbereichen

34

10 Ist-Einnahmen und Ist-Ausgaben der Gemeinden und Gemeindeverbände des Landes Brandenburg insgesamt nach Gliederung und Gruppierung

38

Grafiken

1 Personalausgaben der Gemeinden und Gemeindeverbände nach Aufgabenbereichen

283

2 Ausgaben für Baumaßnahmen der Gemeinden und Gemeindeverbände nach Aufgabenbereichen

283

Zeichenerklärungen

Zeichenerklärung (nach DIN 55 301)

- 0 weniger als die Hälfte von 1 in der letzten besetzten Stelle, jedoch mehr als nichts
- nichts vorhanden (genau Null)

Anmerkung

Abweichungen in den Summen erklären sich aus den Rundungen der Einzelwerte.

Allgemeine und methodische Erläuterungen

1 Vorbemerkungen

Der vorliegende Bericht enthält die statistisch aufbereiteten Ergebnisse der Jahresrechnungsstatistik der Gemeinden und Gemeindeverbände für das Rechnungsjahr 2004. Die Darstellung erstreckt sich auf die rechnungsmäßigen jährlichen Ist-Ausgaben und Ist-Einnahmen in der Gliederung nach Einnahme- und Ausgabearten sowie nach Aufgabenbereichen entsprechend der für das Jahr 2004 im Land Brandenburg gültigen kommunalen Haushaltssystematik.

Der Zuordnung zu den Gemeindegrößenklassen und den Relativberechnungen (EUR je Einwohner) liegen die fortgeschriebene Bevölkerung vom 30.06.2004 und der Gebietsstand vom 31.12.2004 zu Grunde.

2 Rechtsgrundlage

Die Rechtsgrundlage für die Durchführung der Jahresrechnungsstatistik 2004 der Gemeinden und Gemeindeverbände bildete das Gesetz über die Statistiken der öffentlichen Finanzen und des Personals im öffentlichen Dienst (Finanz- und Personalstatistikgesetz - FPStatG) in der Fassung der Bekanntmachung vom 08. März 2000 (BGBl. I S. 206), zuletzt geändert durch Artikel 55 des Gesetzes vom 23. Dezember 2003 (BGBl. I, S. 2848).

3 Finanzstatistische Begriffe

Gesamtwirtschaftliche Darstellung

Ausgaben / Einnahmen der laufenden Rechnung

Summe aller Ausgaben und Einnahmen, die im Rahmen des Verwaltungsvollzugs sowie des Betriebs von Einrichtungen meistens regelmäßig anfallen und nicht vermögenswirksam sind (z.B. Personalausgaben, laufender Sachaufwand, Zinsausgaben und -einnahmen, Zuweisungen und Zuschüsse für laufende Zwecke, Gebühreneinnahmen, Steuern), bereinigt um Zahlungen von gleicher Ebene. Sie enthält nicht die haushaltstechnischen Verrechnungen und die besonderen Finanzierungsvorgänge.

Ausgaben / Einnahmen der Kapitalrechnung

Summe aller Ausgaben und Einnahmen, die eine Vermögensveränderung herbeiführen oder der Finanzierung von Investitionen anderer Träger dienen und keine besonderen Finanzierungsvorgänge darstellen (z.B. Baumaßnahmen, Erwerb und Veräußerung von Sachvermögen, Zuweisungen und Zuschüsse für Investitionen, sonstige Vermögensübertragungen, Darlehensgewährungen und -rückflüsse), bereinigt um Zahlungen von gleicher Ebene. Sie enthält nicht die haushaltstechnischen Verrechnungen.

Bereinigte Ausgaben / Einnahmen

Ausgaben/Einnahmen nach Abzug haushaltstechnischer Verrechnungen sowie der von gleicher Ebene empfangenen Zahlungen. Sie sagen aus, welche Ausgaben zur Aufgabenerfüllung erforderlich waren und welche Einnahmen zu deren Deckung bereitstanden. Die Einbeziehung der besonderen Finanzierungsvorgänge hängt von der Form der statistischen Darstellung ab.

Haushaltstechnische Verrechnungen

Zu den haushaltstechnischen Verrechnungen zählen:

- Innere Verrechnungen (Erstattungen von Ausgaben des Verwaltungshaushalts zwischen Aufgabebereichen, Zinsen für innere Darlehen)
- Zuführungen zwischen den Teilhaushalten
- Kalkulatorische Kosten (Abschreibungen, Verzinsung des Anlagekapitals und Einnahmegegebuchung)

Sie beinhalten haushaltsinterne Verrechnungen, die für die finanzstatistische Darstellung zur Vermeidung von Doppelzählungen eliminiert werden.

Besondere Finanzierungsvorgänge

Unter den besonderen Finanzierungsvorgängen sind die den Gesamthaushalt einer Körperschaft ausgleichenden periodenübergreifenden Finanztransaktionen zusammengefasst:

Ausgaben

- Schuldentilgung am Kreditmarkt
 - an die Sozialversicherung
 - an öffentliche Unternehmen
 - an sonstigen inländischen Kreditmarkt
- Rückzahlung innerer Darlehen
- Zuführung an Rücklagen
- Deckung von Vorjahresfehlbeträgen

Einnahmen

- Schuldenaufnahme am Kreditmarkt
 - bei der Sozialversicherung
- Aufnahme innerer Darlehen
- Entnahmen aus Rücklagen

Finanzwirtschaftliche Darstellung

Unmittelbare Ausgaben

Die im Zuge der Aufgabenerfüllung getätigten Ausgaben ohne Zahlungen an den öffentlichen Bereich (Personalausgaben, laufender Sachaufwand, Zinsen, Sachinvestitionen, laufende und vermögenswirksame Zahlungen an andere Bereiche).

Unmittelbare Einnahmen

Die bei dem jeweiligen Aufgabengebiet vereinnahmten Beträge ohne Zahlungen vom öffentlichen Bereich (Steuern, steuerähnliche Einnahmen, Gebühren, zweckgebundene Abgaben, Einnahmen aus wirtschaftlicher Tätigkeit, Zinseinnahmen, Einnahmen aus der Veräußerung von Vermögen, Beiträge und ähnliche Entgelte, Zahlungen von anderen Bereichen).

Nettoausgaben / -einnahmen

Bereinigte Ausgaben / Einnahmen abzüglich der von anderen Ebenen empfangenen Zahlungen. Sie geben an, wie hoch die eigene Belastung bzw. das eigene Mittelaufkommen bei der Aufgabenerfüllung war.

4 Gliederungs- und Gruppierungsplan für die Haushalte der Gemeinden und Gemeindeverbände

4.1 Gliederungsplan für die Haushalte der Gemeinden und Gemeindeverbände

Einzelplan	Abschnitt	Unterab- schnitt	Bezeichnung
0			Allgemeine Verwaltung
	00		Gemeindeorgane
	01		Rechnungsprüfung
	02		Hauptverwaltung
	03		Finanzverwaltung
	05		Besondere Dienststellen der allgemeinen Verwaltung
	06		Einrichtungen für die gesamte Verwaltung
	08		Einrichtungen für Verwaltungsangehörige
1			Öffentliche Sicherheit und Ordnung
	10		(Polizei)
	11		Öffentliche Ordnung
	12		Umweltschutz
	13		Brandschutz
	14		Katastrophenschutz
	16		Rettungsdienst
2			Schulen
	20		Schulverwaltung
	21		Grundschulen
		211	Grundschulen
	22		Realschulen
		221	Realschulen
	23		Gymnasien, Kollegs (ohne gymnasiale Oberstufen an OSZ)
	24		Oberstufenzentren
	27		Förderschulen, Förderklassen
		271	Allgemeine Förderschulen/ Förderklassen
		272	Allgemeine Förderschulen/ Förderklassen für Sprachauffällige
		273	Allgemeine Förderschulen/ Förderklassen für Erziehungshilfe
		274	Allgemeine Förderschulen/ Förderklassen für geistig Behinderte
		275	Allgemeine Förderschulen/ Förderklassen für Hörgeschädigte
		276	Allgemeine Förderschulen/ Förderklassen für Körperbehinderte
		277	Allgemeine Förderschulen/ Förderklassen für Sehgeschädigte
		278	Allgemeine Förderschulen/ Förderklassen für Kranke

4.1 Gliederungsplan für die Haushalte der Gemeinden und Gemeindeverbände

Einzelplan	Abschnitt	Unterab- schnitt	Bezeichnung
	28		Gesamtschulen
		281	Gesamtschulen ohne Grundschule, ohne gymnasiale Oberstufe
		282	Gesamtschulen ohne Grundschule, mit gymnasialer Oberstufe
		283	Gesamtschulen mit Grundschule, ohne gymnasiale Oberstufe
		284	Gesamtschulen mit Grundschule, mit gymnasiale Oberstufe
		285	Freie Waldorfschulen
	29		Übrige schulische Aufgaben
		290	Schülerfahrtkosten
		293	Fördermaßnahmen für Schüler
		295	Sonstige schulische Aufgaben
3			Wissenschaft, Forschung, Kulturpflege
	30		Verwaltung kultureller Angelegenheiten
	31		Wissenschaft und Forschung
		310	Wissenschaftliche Museen und Sammlungen
		311	Wissenschaftliche Bibliotheken
		312	Sonstige Wissenschaft und Forschung
	32		Museen, Sammlungen, Ausstellungen
		321	Nichtwissenschaftliche Museen, Sammlungen
		322	Förderung der bildenden Kunst
		323	Zoologische und Botanische Gärten
	33		Theater- und Musikpflege
		331	Theater
		332	Musikpflege (ohne Musikschulen)
		333	Musikschulen
	34		Heimat- und sonstige Kulturpflege
		341	Heimatpflege
		342	Kulturbetriebe und -gesellschaften
		343	Förderung von Literatur
		344	Sonstige Kulturpflege
	35		Volksbildung
		350	Volkshochschulen
		352	Bibliotheken
		355	Sonstige Volksbildung
		356	Kulturpädagogische Einrichtungen
	36		Naturschutz, Denkmal- und Landschaftspflege
		360	Naturschutz und Landschaftspflege
		365	Denkmalschutz und -pflege
	37		Kirchliche Angelegenheiten

4.1 Gliederungsplan für die Haushalte der Gemeinden und Gemeindeverbände

Einzelplan	Abschnitt	Unterab- schnitt	Bezeichnung
4			Soziale Sicherung
	40		Verwaltung der sozialen Angelegenheiten
		400	Allgemeine Sozialverwaltung (ohne Verwaltung der Jugendhilfe, Lastenausgleichsverwaltung und Versicherungsamt)
		407	Verwaltung der Jugendhilfe (ohne Verwaltung der eigenen Einrichtungen)
		408	Versicherungsamt (soweit organisatorisch selbständig)
		409	Lastenausgleichsverwaltung
	41		Sozialhilfe nach dem Bundessozialhilfegesetz
		410	Hilfe zum Lebensunterhalt
		411	Hilfe zur Pflege
		412	Eingliederungshilfe für Behinderte
		413	Krankenhilfe; Hilfe bei Schwangerschaft oder bei Sterilisation; Hilfe zur Familienplanung
		414	Sonstige Hilfen in besonderen Lebenslagen
		416	Sozialhilfe für Deutsche im Ausland -überörtlicher Träger-
	42		Durchführung des Asylbewerberleistungsgesetzes
		420	Leistungen in besonderen Fällen (§ 2 AsylbLG)
		421	Grundleistungen (§ 3 AsylbLG)
		422	Leistungen bei Krankheit, Schwangerschaft und Geburt (§ 4 AsylbLG)
		423	Arbeitsgelegenheiten (§ 5 Abs. 2 AsylbLG)
		424	Sonstige Leistungen (§ 6 AsylbLG)
	43		Soziale Einrichtungen (ohne Einrichtungen der Jugendhilfe)
		431	Soziale Einrichtungen für Ältere (ohne Pflegeeinrichtungen)
		432	Soziale Einrichtungen für pflegebedürftige ältere Menschen
		433	Soziale Einrichtungen für Behinderte
		435	Soziale Einrichtungen für Wohnungslose
		436	Soziale Einrichtungen für Ausländer und Aus-siedler
		439	Andere soziale Einrichtungen
	44		Kriegsopferfürsorge und ähnliche Maßnahmen
		440	Kriegsopferfürsorge (KOF) nach dem BVG - örtliche Träger -
		441	KOF nach dem BVG ohne Sonderfürsorge - überörtlicher Träger -
		442	Sonderfürsorge nach dem BVG
		443	KOF nach dem SVG - örtlicher Träger -
		444	Sonderfürsorge an Berechtigte nach dem SVG ohne Sonderfürsorge - überörtlicher Träger -
		445	Sonderfürsorge an Berechtigte nach dem SVG
		446	KOF an Berechtigte im Ausland
		448	Ausgleichsabgaben nach dem Schwerbehindertengesetz

4.1 Gliederungsplan für die Haushalte der Gemeinden und Gemeindeverbände

Einzelplan	Abschnitt	Unterab- schnitt	Bezeichnung
	45		Jugendhilfe nach dem KJHG
		451	Jugendarbeit (§§ 11, 74 Abs. 6 KJHG)
		452	Jugendarbeit, Erzieherischer Kinder- und Jugend- schutz (§§ 13, 14 KJHG)
		453	Förderung der Erziehung in der Familie (§§ 16 - 21 KJHG)
		454	Förderung von Kindern in Tageseinrichtungen und in Tagespflege (§§ 22, 23, 25 KJHG)
		455	Hilfe zur Erziehung (§§ 27 - 35 KJHG)
		456	Hilfe für junge Volljährige/Inobhutnahme/ Eingliederungshilfe (§§ 35a, 41, 42, 43 KJHG)
		457	Adoptionsvermittlung, Beistandschaft, Amtspflegeschäft und -vormundschaft, Gerichtshilfen (§§ 50 - 52, 55, 56, 58 KJHG)
		458	Sonstige Aufgaben
	46		Einrichtungen der Jugendhilfe
		460	Einrichtungen der Jugendarbeit
		461	Jugendwohnheime, Schülerheime, Wohnheime für Auszubildende
		462	Einrichtungen der Familienförderung
		463	Einrichtungen für werdende Mütter und Mütter oder Väter mit Kind(ern)
		464	Tageseinrichtungen für Kinder
		465	Erziehungs-, Jugend- und Familienberatungs- stellen
		466	Einrichtungen für Hilfe zur Erziehung und Hilfe für junge Volljährige sowie für die Inobhutnahme
		467	Einrichtungen der Mitarbeiterfortbildung
		468	Sonstige Einrichtungen
	47		Förderung von anderen Trägern der Wohlfahrtspflege
		470	Förderung der Wohlfahrtspflege
	48		Weitere soziale Bereiche
		485	Vollzug des Grundsicherungsgesetzes
		486	Vollzug des Betreuungsgesetzes
		487	Hilfe für Heimkehrer und politische Häftlinge
	49		Sonstige soziale Angelegenheiten
		490	Krankenhausversorgung nach § 276 LAG, Sonstige soziale Angelegenheiten des Bundes, des über- örtl. Trägers, anderer Kostenträger und des örtlichen Trägers
		499	Zuschüsse zu den Heizkosten

4.1 Gliederungsplan für die Haushalte der Gemeinden und Gemeindeverbände

Einzelplan	Abschnitt	Unterab- schnitt	Bezeichnung
5			Gesundheit, Sport, Erholung
	50		Gesundheitsverwaltung
	51		Krankenhäuser
	54		Sonstige Einrichtungen und Maßnahmen der Gesundheitspflege
	55		Förderung des Sports
	56		Eigene Sportstätten
	57		Badeanstalten
	58		Park- und Gartenanlagen
	59		Sonstige Erholungseinrichtungen
6			Bau- und Wohnungswesen, Verkehr
	60		Bauverwaltung
	61		Städteplanung, Vermessung, Bauordnung
	62		Wohnungsbauförderung (Wohnungsfürsorge)
	63		Gemeindestraßen
	65		Kreisstraßen
	66		Bundes- und Landesstraßen
		660	Bundesstraßen
		665	Landesstraßen
	67		Straßenbeleuchtung und -reinigung
		670	Straßenbeleuchtung
		675	Straßenreinigung
	68		Parkeinrichtungen
	69		Wasserläufe, Wasserbau
7			Öffentliche Einrichtungen, Wirtschafts- förderung
	70		Abwasserbeseitigung
	72		Abfallbeseitigung
	73		Märkte
	74		Schlacht- und Viehhöfe
	75		Bestattungswesen
	76		Sonstige öffentliche Einrichtungen
	77		Hilfsbetriebe der Verwaltung
	78		Förderung der Land- und Forstwirtschaft
	79		Fremdenverkehr, sonstige Förderung von Wirtschaft und Verkehr

4.1 Gliederungsplan für die Haushalte der Gemeinden und Gemeindeverbände

Einzelplan	Abschnitt	Unterab- schnitt	Bezeichnung
8			Wirtschaftliche Betätigung, die nach ihren öffentlichen Zwecken nicht anderen Aufgabenbereichen zuzuordnen ist
	80		Verwaltung der wirtschaftlichen Unternehmen
	81		Versorgungsunternehmen
		810	Elektrizitätsversorgung
		813	Gasversorgung
		815	Wasserversorgung
		816	Fernwärmeversorgung
		817	Kombinierte Versorgungsunternehmen
	82		Verkehrsunternehmen
	83		Kombinierte Versorgungs- und Verkehrsunternehmen
	84		Unternehmen der Wirtschaftsförderung
	85		Land- und forstwirtschaftliche Unternehmen
		850	Landwirtschaftliche Unternehmen
		855	Forstwirtschaftliche Unternehmen
	86		Kur- und Badebetriebe
	87		Sonstige wirtschaftliche Unternehmen
	88		Allgemeines Grundvermögen
	89		Allgemeines Sondervermögen
9			Allgemeine Finanzwirtschaft
	90		Steuern, allgemeine Zuweisungen und allgemeine Umlagen
	91		Sonstige allgemeine Finanzwirtschaft
	92		Abwicklung der Vorjahre
		999	Summe der Einzelpläne 0 - 9

4.2 Gruppierungsplan für die Haushalte der Gemeinden und Gemeindeverbände

Hauptgruppe	Gruppe	Untergruppe	Bezeichnung
0			Steuern, allgemeine Zuweisungen
	00		Realsteuern
		000	Grundsteuer A
		001	Grundsteuer B
		003	Gewerbesteuer
	01		Gemeindeanteil an Gemeinschaftssteuern
		010	Gemeindeanteil an der Einkommensteuer
		011	Anteil an der Umsatzsteuer aus der Neuregelung des Familienausgleichs
		012	Gemeindeanteil an der Umsatzsteuer
	02		Andere Steuern
		020	Vergnügungssteuer für die Vorführung von Bildstreifen
		021	Sonstige Vergnügungssteuer
		022	Hundesteuer
		023	Getränkesteuer
		025	Schankerlaubnissteuer
		026	Jagd- und Fischereisteuer
		027	Zweitwohnungssteuer
		028	Verpackungssteuer
		029	Sonstige Steuern
	03		Steuerähnliche Einnahmen
		030	Fremdenverkehrsabgabe
		031	Abgaben von Spielbanken
		032	Sonstige steuerähnliche Einnahmen
	04		Schlüsselzuweisungen
		041	vom Land
	05		Bedarfszuweisungen
		051	vom Land
		052	von Gemeinden/Gemeindeverbänden
	06		Sonstige allgemeine Zuweisungen
		060	vom Bund
		061	vom Land
		062	von Gemeinden/Gemeindeverbänden
	07		Allgemeine Umlagen
		072	von Gemeinden/Gemeindeverbänden

4.2 Gruppierungsplan für die Haushalte der Gemeinden und Gemeindeverbände

Hauptgruppe	Gruppe	Untergruppe	Bezeichnung
1			Einnahmen aus Verwaltung und Betrieb
	10		Verwaltungsgebühren
	11		Benutzungsgebühren und ähnliche Entgelte
	12		Zweckgebundene Abgaben
	13		Einnahmen aus Verkauf
	14		Mieten und Pachten
	15		Sonstige Verwaltungs- und Betriebseinnahmen
		150	Sonstige Verwaltungs- und Betriebseinnahmen (soweit nicht in UGr. 157 - 159)
		157	Vermischte Einnahmen
		158	Verrechnungseinnahmen des Verwaltungs- haushalts
		159	Mehrwertsteuer
	16		Erstattungen von Ausgaben des Verwaltungs- haushalts
		160	vom Bund, LAF, ERP-Sondervermögen
		161	vom Land
		162	von Gemeinden/Gemeindeverbänden
		163	von Zweckverbänden und dgl.
		164	vom sonstigen öffentlichen Bereich
		165	von kommunalen Sonderrechnungen
		166	von sonstigen öffentlichen Sonderrechnungen
		167	von privaten Unternehmen
		168	von übrigen Bereichen
		169	Innere Verrechnungen
	17		Zuweisungen und Zuschüsse für laufende Zwecke
		170	vom Bund, LAF, ERP-Sondervermögen
		171	vom Land
		172	von Gemeinden/Gemeindeverbänden
		173	von Zweckverbänden und dgl.
		174	vom sonstigen öffentlichen Bereich
		175	von kommunalen Sonderrechnungen
		176	von sonstigen öffentlichen Sonderrechnungen
		177	von privaten Unternehmen
		178	von übrigen Bereichen

4.2 Gruppierungsplan für die Haushalte der Gemeinden und Gemeindeverbände

Hauptgruppe	Gruppe	Untergruppe	Bezeichnung
2			Sonstige Finanzeinnahmen
	20		Zinseinnahmen
		200	vom Bund, LAF, ERP-Sondervermögen
		201	vom Land
		202	von Gemeinden/Gemeindeverbänden
		203	von Zweckverbänden und dgl.
		204	vom sonstigen öffentlichen Bereich
		205	von kommunalen Sonderrechnungen
		206	von sonstigen öffentlichen Sonderrechnungen
		207	von privaten Unternehmen
		208	von übrigen Bereichen
		209	aus inneren Darlehen
	21		Gewinnanteile von wirtschaftlichen Unternehm- men und aus Beteiligungen
	22		Konzessionsabgaben
	23		Schuldendiensthilfen
		230	vom Bund, LAF, ERP-Sondervermögen
		231	vom Land
		232	von Gemeinden/Gemeindeverbänden
		233	von Zweckverbänden und dgl.
		234	vom sonstigen öffentlichen Bereich
		235	von kommunalen Sonderrechnungen
		236	von sonstigen öffentlichen Sonderrechnungen
		237	von privaten Unternehmen
		238	von übrigen Bereichen
	24		Ersatz von sozialen Leistungen außerhalb von Einrichtungen
		241	Kostenbeiträge und Aufwendungsersatz; Kostenersatz
		243	Übergeleitete Unterhaltsansprüche gegen bürgerlich-rechtliche Unterhaltsverpflichtete
		245	Leistungen von Sozialleistungsträgern
		247	Sonstige Ersatzleistungen
		249	Rückzahlung gewährter Hilfen (Tilgung und Zinsen von Darlehen)

4.2 Gruppierungsplan für die Haushalte der Gemeinden und Gemeindeverbände

Hauptgruppe	Gruppe	Untergruppe	Bezeichnung
	25		Ersatz von sozialen Leistungen in Einrichtungen
		251	Kostenbeiträge und Aufwendungsersatz; Kostenersatz
		253	Übergeleitete Unterhaltsansprüche gegen bürgerlich-rechtliche Unterhaltsverpflichtete
		255	Leistungen von Sozialleistungsträgern
		257	Sonstige Ersatzleistungen
		259	Rückzahlung gewährter Hilfen (Tilgung und Zinsen von Darlehen)
	26		Weitere Finanzeinnahmen
		260	Bußgelder u.ä.
		261	Säumniszuschläge u.ä.
		262	Einnahmen aus der Inanspruchnahme von Bürgschaften u. ä.
		263	Fehlbelegungsabgabe
		265	Verzinsung von Steuernachforderungen und Erstattungen
		268	Sonstige
	27		Kalkulatorische Einnahmen
		270	Abschreibungen
		275	Verzinsung des Anlagekapitals
		279	Sonstige gesetzlich zulässige kalkulatorische Kosten
	28		Zuführung vom Vermögenshaushalt
		299	Summe der Einnahmen des Verwaltungs- haushalts

4.2 Gruppierungsplan für die Haushalte der Gemeinden und Gemeindeverbände

Hauptgruppe	Gruppe	Untergruppe	Bezeichnung
3			Einnahmen des Vermögenshaushalts
	30		Zuführung vom Verwaltungshaushalt
	31		Entnahmen aus Rücklagen
	32		Rückflüsse von Darlehen
		320	vom Bund, LAF, ERP-Sondervermögen
		321	vom Land
		322	von Gemeinden/Gemeindeverbänden
		323	von Zweckverbänden und dgl.
		324	vom sonstigen öffentlichen Bereich
		325	von kommunalen Sonderrechnungen
		326	von sonstigen öffentlichen Sonderrechnungen
		327	von privaten Unternehmen
		328	von übrigen Bereichen
	33		Einnahmen aus der Veräußerung von Be- teiligungen und Rückflüsse von Kapitaleinlagen
	34		Einnahmen aus der Veräußerung von Sachen des Anlagevermögens
		340	Einnahmen aus der Veräußerung von Grund- stücken
		345	Einnahmen aus der Veräußerung von beweg- lichen Sachen
		347	Einnahmen aus der Abwicklung von Baumaß- nahmen
	35		Beiträge und ähnliche Entgelte
	36		Zuweisungen und Zuschüsse für Investitionen und Investitionsfördermaßnahmen
		360	vom Bund, LAF, ERP-Sondervermögen
		361	vom Land
		362	von Gemeinden/Gemeindeverbänden
		363	von Zweckverbänden und dgl.
		364	vom sonstigen öffentlichen Bereich
		365	von kommunalen Sonderrechnungen
		366	von sonstigen öffentlichen Sonderrechnungen
		367	von privaten Unternehmen
		368	von übrigen Bereichen
	37		Einnahmen aus Krediten und inneren Darlehen
		370	vom Bund, LAF, ERP-Sondervermögen
		371	vom Land
		372	von Gemeinden/Gemeindeverbänden
		373	von Zweckverbänden und dgl.
		374	vom sonstigen öffentlichen Bereich
		375	von kommunalen Sonderrechnungen
		376	von sonstigen öffentlichen Sonderrechnungen
		377	von privaten Unternehmen
		378	von übrigen Bereichen
		379	Aufnahme innerer Darlehen
		398	Summe der Einnahmen des Vermögens- haushalts
		399	Summe der Einnahmen des Gesamthaushalts

4.2 Gruppierungsplan für die Haushalte der Gemeinden und Gemeindeverbände

Hauptgruppe	Gruppe	Untergruppe	Bezeichnung
4			Personalausgaben
	40		Aufwendungen für ehrenamtliche Tätigkeit
	41		Dienstbezüge und dgl.
		410	Beamte
		411	Rückstellungsbeiträge nach § 14 a BBesG
		414	Angestellte
		415	Arbeiter
		416	Beschäftigungsentgelte u. dgl.
	42		Versorgungsbezüge und dgl.
		420	Beamte
		421	Rückstellungsbeiträge nach § 14 a BBesG, Anteil aus Versorgungsanpassungen
		424	Angestellte
		425	Arbeiter
		428	Sonstige
	43		Beiträge zu Versorgungskassen
		430	Beamte
		434	Angestellte
		435	Arbeiter
		438	Sonstige
	44		Beiträge zur gesetzlichen Sozialversicherung
		440	Beamte
		444	Angestellte
		445	Arbeiter
		448	Sonstige
	45		Beihilfen, Unterstützungen u. dgl.
	46		Personal - Nebenausgaben

4.2 Gruppierungsplan für die Haushalte der Gemeinden und Gemeindeverbände

Hauptgruppe	Gruppe	Untergruppe	Bezeichnung
5/6			Sächlicher Verwaltungs- und Betriebsaufwand
	50		Unterhaltung der Grundstücke und baulichen Anlagen
	51		Unterhaltung des sonstigen unbeweglichen Vermögens
	52		Geräte, Ausstattungs- und Ausrüstungsgegenstände
	53		Mieten und Pachten
	54		Bewirtschaftung der Grundstücke, baulichen Anlagen usw.
	55		Haltung von Fahrzeugen
	56		Besondere Aufwendungen für Bedienstete
	63		Weitere Verwaltungs- und Betriebsausgaben
		638	Weitere Verwaltungs- und Betriebsausgaben
		639	Schülerfahrtkosten
	64		Steuern, Versicherungen, Schadensfälle
	65		Geschäftsausgaben
	66		Weitere allgemeine sächliche Ausgaben
		660	Verfügungsmittel
		661	Sonstige
	67		Erstattungen von Ausgaben des Verwaltungshaushalts
		670	an Bund, LAF, ERP-Sondervermögen
		671	an Land
		672	an Gemeinden/Gemeindeverbände
		673	an Zweckverbände und dgl.
		674	an sonstigen öffentlichen Bereich
		675	an sonstigen öffentliche Sonderechnungen
		676	an öffentliche wirtschaftliche Unternehmen
		677	an private Unternehmen
		678	an übrige Bereiche
		679	Innere Verrechnungen
	68		Kalkulatorische Kosten
		680	Abschreibungen
		685	Verzinsung des Anlagekapitals
		689	Sonstige gesetzlich vorgeschriebene kalkulatorische Kosten

4.2 Gruppierungsplan für die Haushalte der Gemeinden und Gemeindeverbände

Hauptgruppe	Gruppe	Untergruppe	Bezeichnung
7			Zuweisungen und Zuschüsse (nicht für Investitionen)
	71		Zuweisungen und sonstige Zuschüsse für laufende Zwecke
		710	an Bund, LAF, ERP-Sondervermögen
		711	an Land
		712	an Gemeinden/Gemeindeverbände
		713	an Zweckverbände und dgl.
		714	an sonstigen öffentlichen Bereich
		715	an sonstigen öffentliche Sonderechnungen
		716	an öffentliche wirtschaftliche Unternehmen
		717	an private Unternehmen
		718	an übrige Bereiche
	72		Schuldendiensthilfen
		720	an Bund, LAF, ERP-Sondervermögen
		721	an Land
		722	an Gemeinden/Gemeindeverbände
		723	an Zweckverbände und dgl.
		724	an sonstigen öffentlichen Bereich
		725	an sonstigen öffentliche Sonderechnungen
		726	an öffentliche wirtschaftliche Unternehmen
		727	an private Unternehmen
		728	an übrige Bereiche
	73		Leistungen der Sozialhilfe an natürliche Personen außerhalb von Einrichtungen
	74		Leistungen der Sozialhilfe an natürliche Personen in Einrichtungen
	75		Leistungen an Kriegsopfer und ähnliche Berechtigte
	76		Leistungen der Jugendhilfe außerhalb von Einrichtungen
	77		Leistungen der Jugendhilfe in Einrichtungen
	78		Sonstige soziale Leistungen
	79		Leistungen nach dem Asylbewerberleistungsgesetz

4.2 Gruppierungsplan für die Haushalte der Gemeinden und Gemeindeverbände

Hauptgruppe	Gruppe	Untergruppe	Bezeichnung
8			Sonstige Finanzausgaben
	80		Zinsausgaben
		800	an Bund, LAF, ERP-Sondervermögen
		801	an Land
		802	an Gemeinden/Gemeindeverbände
		803	an Zweckverbände und dgl.
		804	an sonstigen öffentlichen Bereich
		805	an sonstigen öffentliche Sonderechnungen
		806	an öffentliche wirtschaftliche Unternehmen
		807	an private Unternehmen
		808	an übrige Bereiche
		809	für innere Darlehen
	81		Steuerbeteiligungen
		810	Gewerbesteuermulage
	82		Allgemeine Zuweisungen
		821	an Land
		822	an Gemeinden/Gemeindeverbände
		823	an Zweckverbände u. dgl.
		824	an sonstigen öffentlichen Bereich
	83		Allgemeine Umlagen
		831	an Land
		832	an Gemeinden/Gemeindeverbände
		833	an Zweckverbände u. dgl.
		834	an Ämter
	84		Weitere Finanzausgaben
		840	Inanspruchnahme aus Gewährleistungen
		841	Kapitalertragsteuer und Sonstige
		845	Rückzahlung von Zinsen für Steuernachforderungen und Erstattungen
	86		Zuführung zum Vermögenshaushalt
	89		Abwicklung der Vorjahre
		892	Deckung von Soll-Fehlbeträgen des Verwaltungshaushalts
		899	Summe der Ausgaben des Verwaltungshaushalts

4.2 Gruppierungsplan für die Haushalte der Gemeinden und Gemeindeverbände

Hauptgruppe	Gruppe	Untergruppe	Bezeichnung
9			Ausgaben des Vermögenshaushalts
	90		Zuführung zum Verwaltungshaushalt
	91		Zuführungen an Rücklagen
	92		Gewährung von Darlehen
		920	an Bund, LAF, ERP-Sondervermögen
		921	an Land
		922	an Gemeinden/Gemeindeverbände
		923	an Zweckverbände und dgl.
		924	an sonstigen öffentlichen Bereich
		925	an sonstigen öffentliche Sonderechnungen
		926	an öffentliche wirtschaftliche Unternehmen
		927	an private Unternehmen
		928	an übrige Bereiche
	93		Vermögenserwerb
		930	Erwerb von Beteiligungen, Kapitaleinlagen
		932	Erwerb von Grundstücken
		935	Erwerb von beweglichen Sachen des Anlagevermögens
	94		Baumaßnahmen (Summe Grupp.-Nrn. 94-96)
	97		Tilgung von Krediten, Rückzahlung von inneren Darlehen
		970	an Bund, LAF, ERP-Sondervermögen
		971	an Land
		972	an Gemeinden/Gemeindeverbände
		973	an Zweckverbände und dgl.
		974	an sonstigen öffentlichen Bereich
		975	an sonstigen öffentliche Sonderechnungen
		976	an öffentliche wirtschaftliche Unternehmen
		977	an private Unternehmen
		978	an übrige Bereiche
		979	Rückzahlung von inneren Darlehen
	98		Zuweisungen und Zuschüsse für Investitionen
		980	an Bund, LAF, ERP-Sondervermögen
		981	an Land
		982	an Gemeinden/Gemeindeverbände
		983	an Zweckverbände und dgl.
		984	an sonstigen öffentlichen Bereich
		985	an sonstigen öffentliche Sonderechnungen
		986	an öffentliche wirtschaftliche Unternehmen
		987	an private Unternehmen
		988	an übrige Bereiche
	99		Sonstiges
		990	Kreditbeschaffungskosten
		991	Ablösung von Dauerlasten
		992	Deckung von Soll-Fehlbeträgen des Vermögenshaushalts
		997	Abführungen an den Erblastentilgungsfonds
		998	Summe der Ausgaben des Vermögenshaushalts
		999	Summe der Ausgaben des Gesamthaushalts

5 Zuordnungsschlüssel zu den Ausgabe- und Einnahmearten der Tabellen 7 bis 9

5.1 Zuordnungsschlüssel für die Tabelle 7

Zeilen-Nr.	Ausgabe- / Einnahmeart	Gruppierungs-/(Zeilen-) Nummer
1	Personalausgaben	4
2	Laufender Sachaufwand	50 - 66, 675 - 678, 84
3	Soziale Leistungen	73 - 79
4	Zinsausgaben	800 - 809
5	Sonstige Ausgaben der laufenden Rechnung	670 - 674, 710 - 718, 720 - 728, 82, 83
6	./. Zahlungen von Gemeinden / GV	052, 062, 072, 162, 172, 202, 232
7	Ausgaben der laufenden Rechnung	(1 - 5 ./.) 6)
8	Sachinvestitionen	932, 935, 94
9	Baumaßnahmen	94
10	Schuldentilgung bei Verwaltungen	970 - 973
11	Sonstige Ausgaben der Kapitalrechnung	92, 930, 98, 990, 991, 997
12	./. Zahlungen von Gemeinden / GV	322, 362, 372
13	Ausgaben der Kapitalrechnung	(8, 10, 11 ./.) 12)
14	Bereinigte Ausgaben (ohne besondere Finanzierungsvorgänge)	(7, 13)
15	Steuern, steuerähnliche Einnahmen (Netto)	00, 010, 012, 02, 03 ./.) 810
16	Gemeindeanteil an der Einkommensteuer	010
17	Gemeindeanteil an der Umsatzsteuer	012
18	Gewerbesteuer (Netto)	003 ./.) 810
19	Grundsteuer	000, 001
20	Schlüsselzuweisungen	041
21	Bedarfs- und sonstige allgemeine Zuweisungen vom Land	051,061
22	Erstattungen und laufende Zuweisungen von Bund und Land	160, 161, 170, 171
23	Gebühren, Zweckgebundene Abgaben	10, 11, 12
24	Sonstige Einnahmen der laufenden Rechnung	052, 060, 062, 072, 13 - 15, 162 - 168, 172 - 178, 200 - 208, 21 - 25, 260 - 268
25	./. Zahlungen von Gemeinden / GV	wie (6)
26	Einnahmen der laufenden Rechnung	(15, 20 - 24 ./.) 25)
27	Zuweisungen für Investitionen von Bund und Land	360, 361
28	Schuldenaufnahme bei Verwaltungen	370 - 373
29	Sonstige Einnahmen der Kapitalrechnung	32, 33, 340, 345, 347, 35, 362 - 368
30	./. Zahlungen von Gemeinden / GV	wie (12)
31	Einnahmen der Kapitalrechnung	(27 - 29 ./.) 30)
32	Bereinigte Einnahmen (ohne besondere Finanzierungsvorgänge)	(26, 31)
33	Finanzierungssaldo	(32 ./.) 14)

5.1 Zuordnungsschlüssel für die Tabelle 7

Zeilen-Nr.	Ausgabe- / Einnahmeart	Gruppierungs-/(Zeilen-) Nummer
34	Besondere Finanzierungsvorgänge Schuldentilgung am Kreditmarkt und beim sonstigen öffentlichen Bereich	974 - 978
35	Zuführung an Rücklagen	91
36	Deckung von Vorjahresfehlbeträgen	892, 992
37	Schuldenaufnahme am Kreditmarkt und beim sonstigen öffentlichen Bereich	374 - 378
38	Entnahme aus Rücklagen	31

5.2 Zuordnungsschlüssel für die Tabelle 8

Zeilen-Nr.	Ausgabeart	Gruppierungs-/(Zeilen-) Nummer
1	Personalausgaben	4
2	Laufender Sachaufwand, Zinsausgaben an andere Bereiche	(3 - 4)
3	Unterhaltung des unbeweglichen Vermögens	50,51
4	Übriger laufender Sachaufwand, Zinsausgaben an andere Bereiche	52 - 66, 675 - 678, 84, 804 - 808
5	Laufende Zuweisungen, Erstattungen, Zinsausgaben und Schuldendienst- hilfen an öffentlichen Bereich	670 - 674, 710 - 714, 720 - 724, 800 - 803, 820 - 824, 831 - 834
6	Laufende Zuschüsse und Schulden- diensthilfen an Unternehmen	715, 716, 717, 725, 726, 727
7	Soziale Leistungen	73 - 79
8	Laufende Zuschüsse und Schulden- diensthilfen an Sonstige	718, 728
9	./. Zahlungen von Gemeinden/GV	052, 062, 072, 162, 172, 202, 232
10	Ausgaben der laufenden Rechnung	(1, 2, 5 - 8 ./ 9)
11	Baumaßnahmen	94
12	Erwerb von Grund- und Sachver- mögen	932, 935
13	Vermögensübertragungen	(14 - 16)
14	an öffentlichen Bereich	980 - 984
15	an Unternehmen	985, 986, 987, 990
16	an Sonstige	988, 991, 997
17	Darlehen und Tilgungen an öffent- lichen Bereich	920 - 924, 970 - 973
18	Darlehen an Unternehmen	925 - 927
19	Darlehen an Sonstige	928
20	Erwerb von Beteiligungen	930
21	./. Zahlungen von Gemeinden/GV	322, 362, 372
22	Ausgaben der Kapitalrechnung	(11 - 13, 17 - 20 ./ 21)
23	Bereinigte Ausgaben (ohne besondere Finanzierungsvorgänge)	(10, 22)

5.2 Zuordnungsschlüssel für die Tabelle 8

Zeilen-Nr.	Ausgabeart	Gruppierungs-/(Zeilen-) Nummer
24	Steuern, steuerähnliche Einnahmen (Netto)	00, 010, 012, 02, 03 ./ 810
25	Einnahmen aus wirtschaftlicher Tätigkeit	(26, 27)
26	Mieten und Pachten	14
27	Sonstige Einnahmen aus wirtschaftlicher Tätigkeit	13, 21, 22
28	Zinseinnahmen von anderen Bereichen	205 - 208
29	Laufende Zuweisungen, Erstattungen, Zinseinnahmen und Schuldendiensthilfen vom öffentlichen Bereich	041, 051, 052, 060 - 062, 072, 160 - 164, 170 - 174, 200 - 204, 230 - 234
30	Laufende Zuschüsse und Schuldendiensthilfen von anderen Bereichen	175 - 178, 235 - 238, 24, 25, 260 - 268
31	Gebühren, zweckgebundene Abgaben	10, 11, 12
32	übrige laufende Einnahmen	150 - 159, 165 - 168
33	./ Zahlungen von Gemeinden/GV	wie (9)
34	Einnahmen der laufenden Rechnung	(24, 25, 28 - 32 ./ 33)
35	Einnahmen aus der Veräußerung von Sachen des Anlagevermögens	340, 345, 347
36	Vermögensübertragungen	(37, 38)
37	vom öffentlichen Bereich	360 - 364
38	von anderen Bereichen	35, 365 - 368
39	Darlehensrückflüsse vom öffentlichen Bereich	320 - 324
40	Darlehensrückflüsse von anderen Bereichen	325 - 328
41	Einnahmen aus der Veräußerung von Beteiligungen u.a.	33
42	Einnahmen aus Krediten vom öffentlichen Bereich	370 - 373
43	./ Zahlungen von Gemeinden/GV	wie (21)
44	Einnahmen der Kapitalrechnung	(35, 36, 39 - 42 ./ 43)
45	Bereinigte Einnahmen (ohne besondere Finanzierungsvorgänge)	(34, 44)

5.3 Zuordnungsschlüssel für die Tabelle 9

Zeilen-Nr.	Ausgabeart	Gruppierungs-/(Zeilen-) Nummer
1	Unmittelbare Ausgaben (ohne Zahlungen an andere Bereiche)	(2 - 10)
2	Personalausgaben	4
3	Unterhaltungsaufwand, Geräte, Ausstattungs- und Ausrüstungsgegenstände	50 - 52
4	Mieten und Pachten	53
5	Bewirtschaftung der Grundstücke und baulichen Anlagen	54
6	Zinsausgaben an Kreditmarkt und sonstigen öffentlichen Bereich	804 - 808
7	Übriger laufender Sachaufwand	55 - 66, 675 - 678, 84
8	Baumaßnahmen	94
9	Erwerb von Grund- und Sachvermögen	932, 935
10	Erwerb von Beteiligungen	930
11	Zahlungen an andere Bereiche	(12 - 16)
12	Zuschüsse für lfd. Zwecke an soziale oder ähnliche Einrichtg. sowie übrige Bereiche	718
13	Sonstige Zuschüsse	715 - 717, 985 - 988, 990, 991, 997
14	Schuldendiensthilfen	725 - 728
15	Soziale Leistungen	73 - 79
16	Gewährung von Darlehen	925 - 928
17	Unmittelbare Ausgaben	(1, 11)
18	Zahlungen an öffentlichen Bereich	(19 - 25)
19	Erstattungen von Ausgaben des VWH	670 - 674
20	Zuweisungen	710 - 714, 980 - 984
21	Schuldendiensthilfen	720 - 724
22	Zinsausgaben an Gebietskörperschaften und Zweckverbände	800 - 803
23	Allgemeine Zuweisungen u. Umlagen	82, 83
24	Gewährung von Darlehen	920 - 924
25	Tilgung von Krediten an Gebietskörperschaften und Zweckverbände	970 - 973
26	Bruttoausgaben (ohne bes. Finanz.vorg.) 1)	(17, 18)
27	./. Zahlungen von Gemeinden/GV	052, 062, 072, 162, 172, 202, 232, 322, 362, 372
28	Bereinigte Ausgaben (ohne bes. Finanz.-vorg.)1)	(26 ./ 27)
29	./. Zahlungen von anderen Ebenen	041, 051, 060, 061, 160, 161, 163, 164, 170, 171, 173, 174, 200, 201, 203, 204, 230, 231, 233, 234, 320, 321, 323, 324, 360, 361, 363, 364, 370, 371, 373
30	Nettoausgaben (ohne besondere Finanzierungsvorgänge)	(28 ./ 29)

5.3 Zuordnungsschlüssel für die Tabelle 9

Zeilen-Nr.	Ausgabeart	Gruppierungs-/(Zeilen-) Nummer
31	Unmittelbare Einnahmen (ohne Zahlungen von anderen Bereichen)	(32 - 40)
32	Einnahmen aus wirtschaftlicher Tätigkeit	13, 14, 21, 22
33	Gebühren, zweckgeb. Abgaben	10 - 12
34	Steuern, steuerähnliche Einnahmen (Netto)	00, 010, 012, 02, 03 ./ 810
35	Sonstige Verwaltungs- und Betriebs-einnahmen	15, 165 - 168
36	Zinseinnahmen	205 - 208
37	Übrige Einnahmen des VWH	26
38	Einnahmen aus der Veräußerung von Beteiligungen u.a.	33
39	Einnahmen aus der Veräußerung von Sachen des Anlagevermögens	34
40	Beiträge und ähnliche Entgelte	35
41	Zahlungen von anderen Bereichen	(42 - 45)
42	Zuschüsse	175 - 178, 365 - 368
43	Schuldendiensthilfen	235 - 238
44	Ersatz von sozialen Leistungen	24, 25
45	Rückflüsse von Darlehen	325 - 328
46	Unmittelbare Einnahmen	(31, 41)
47	Zahlungen vom öffentlichen Bereich	(48 - 54)
48	Allgemeine Zuweisungen und Umlagen	04 - 07
49	Erstattungen von Ausgaben des VWH	160 - 164
50	Zuweisungen	170 - 174, 360 - 364
51	Zinseinnahmen	200 - 204
52	Schuldendiensthilfen	230 - 234
53	Rückflüsse von Darlehen	320 - 324
54	Einnahmen aus Krediten von Gebietskörperschaften und Zweckverbänden	370 - 373
55	Bruttoeinnahmen (ohne besondere Finanzierungsvorgänge)	(46, 47)
56	./ Zahlungen von Gemeinden/GV	wie (27)
57	Bereinigte Einnahmen (ohne besondere Finanzierungsvorgänge)	(55 ./ 56)
58	./ Zahlungen von anderen Ebenen	wie (29)
59	Nettoeinnahmen (ohne besondere Finanzierungsvorgänge)	(57 ./ 58)

6 Körperschaften und Einwohner nach Größenklassen

<u>Gebietskörperschaft</u> Gemeindegrößenklasse	Anzahl der Körperschaften (Gebietsstand 31.12.2004)	Einwohner am 30.06.2004
Land Brandenburg	421	2 568 507
Kreisfreie Städte	4	393 373
davon		
mit ... bis unter ... Einwohnern		
50 000 - 100 000	2	141 296
100 000 und mehr	2	252 077
Kreisangehörige Gemeinden	417	2 175 134
davon		
mit ... bis unter ... Einwohnern		
unter 1 000	133	96 811
1 000 - 3 000	115	194 781
3 000 - 5 000	46	185 776
5 000 - 10 000	55	417 959
10 000 - 20 000	45	616 441
20 000 - 50 000	23	663 366
Landkreise ¹⁾	14	2 175 134
Amtshaushalte	54	391 842

1) Kreisverwaltungen

7 Ausgaben und Einnahmen der Gemeinden und Gemeindeverbände 2003 und 2004 nach Arten
- Gesamtübersicht -

Lfd. Nr.	Ausgabe- / Einnahmeart	2003	2004
		1000 EUR	
1	Personalausgaben	1 497 275	1 496 993
2	Laufender Sachaufwand	1 031 669	1 029 755
3	Soziale Leistungen	870 409	927 063
4	Zinsausgaben	92 531	93 746
5	Sonstige Ausgaben der laufenden Rechnung	1 565 322	1 522 162
6	./. Zahlungen von Gemeinden / GV	1 136 976	1 065 913
7	Ausgaben der laufenden Rechnung	3 920 230	4 003 807
8	Sachinvestitionen	942 421	819 268
9	Baumaßnahmen	827 579	716 170
10	Schuldentilgung bei Verwaltungen	7 459	3 342
11	Sonstige Ausgaben der Kapitalrechnung	219 977	228 366
12	./. Zahlungen von Gemeinden / GV	83 539	68 631
13	Ausgaben der Kapitalrechnung	1 086 318	982 345
14	Bereinigte Ausgaben (ohne besondere Finanzierungsvorgänge)	5 006 548	4 986 152
15	Steuern, steuerähnliche Einnahmen (Netto)	759 583	847 887
16	Gemeindeanteil an der Einkommensteuer	229 388	212 545
17	Gemeindeanteil an der Umsatzsteuer	71 034	68 479
18	Gewerbesteuer (Netto)	227 969	326 322
19	Grundsteuer	215 361	224 150
20	Schlüsselzuweisungen	1 119 234	1 082 191
21	Bedarfs- und sonstige allgemeine Zuweisungen vom Land	280 471	264 717
22	Erstattungen und laufende Zuweisungen von Bund und Land	626 709	606 140
23	Gebühren, Zweckgebundene Abgaben	524 059	546 383
24	Sonstige Einnahmen der laufenden Rechnung	1 625 643	1 593 486
25	./. Zahlungen von Gemeinden / GV	1 136 976	1 065 913
26	Einnahmen der laufenden Rechnung	3 798 723	3 874 891
27	Zuweisungen für Investitionen von Bund und Land	614 780	623 170
28	Schuldenaufnahme bei Verwaltungen	9 035	5 533
29	Sonstige Einnahmen der Kapitalrechnung	369 953	316 434
30	./. Zahlungen von Gemeinden / GV	83 539	68 631
31	Einnahmen der Kapitalrechnung	910 230	876 507
32	Bereinigte Einnahmen (ohne besondere Finanzierungsvorgänge)	4 708 953	4 751 397
33	Finanzierungssaldo	- 297 595	- 234 754
34	Besondere Finanzierungsvorgänge Schuldentilgung am Kreditmarkt und beim sonstigen öffentlichen Bereich	176 226	187 808
35	Zuführung an Rücklagen	82 856	66 023
36	Deckung von Vorjahresfehlbeträgen	277 054	393 019
37	Schuldenaufnahme am Kreditmarkt und beim sonstigen öffentlichen Bereich	163 137	190 229
38	Entnahme aus Rücklagen	208 865	116 289

8 Gesamtwirtschaftliche Darstellung der Ausgaben und Einnahmen der Gemeinden

1 000

Lfd. Nr.	Ausgabe- / Einnahmeart	Gemeinden und Gemeinde- verbände	kreisfreie Städte			
			zusammen	mit ... bis unter ... Einw.		zusammen
				50 000 - 100 000	100 000 - und mehr	
1	Personalausgaben	1 496 993	242 149	87 037	155 112	714 588
2	Laufender Sachaufwand, Zinsausgaben an andere Bereiche	1 123 293	283 589	116 563	167 025	501 729
3	Unterhaltung des unbeweglichen Vermögens	113 163	21 386	5 186	16 200	75 727
4	Übriger laufender Sachaufwand, Zinsausgaben an andere Bereiche	1 010 129	262 203	111 377	150 825	426 002
5	Laufende Zuweisungen, Erstattungen, Zinsausgaben und Schuldendienst- hilfen an öffentlichen Bereich	1 114 438	20 414	3 107	17 307	689 675
6	Laufende Zuschüsse und Schulden- diensthilfen an Unternehmen	187 715	76 771	30 608	46 163	38 375
7	Soziale Leistungen	927 063	172 708	72 287	100 421	126 751
8	Laufende Zuschüsse und Schulden- diensthilfen an Sonstige	220 219	87 402	32 554	54 848	67 715
9	./.. Zahlungen von Gemeinden/GV	1 065 913	15 568	4 964	10 604	358 031
10	Ausgaben der laufenden Rechnung	4 003 807	867 463	337 192	530 271	1 780 802
11	Baumaßnahmen	716 170	106 456	44 100	62 356	483 228
12	Erwerb von Grund- und Sachver- mögen	103 098	16 620	8 872	7 748	50 972
13	Vermögensübertragungen	203 512	32 623	6 024	26 598	82 801
14	an öffentlichen Bereich	80 713	1 388	465	923	15 930
15	an Unternehmen	113 878	29 868	5 198	24 670	61 906
16	an Sonstige	8 921	1 366	361	1 005	4 965
17	Darlehen und Tilgungen an öffent- lichen Bereich	3 456	967	-	967	1 189
18	Darlehen an Unternehmen	21 101	-	-	-	21 101
19	Darlehen an Sonstige	243	-	-	-	243
20	Erwerb von Beteiligungen	3 396	105	51	55	2 463
21	./.. Zahlungen von Gemeinden/GV	68 631	15	-	15	59 606
22	Ausgaben der Kapitalrechnung	982 345	156 756	59 047	97 709	582 391
23	Bereinigte Ausgaben (ohne besondere Finanzierungsvorgänge)	4 986 152	1 024 219	396 239	627 979	2 363 192

und Gemeindeverbände nach Körperschaften und Größenklassen 2004

EUR

kreisangehörige Gemeinden						Landkreise zusammen	Amtshaus- halte zusammen	Lfd. Nr.
mit ... bis unter ... Einw.								
unter 1 000	1 000 - 3 000	3 000 - 5 000	5 000 - 10 000	10 000 - 20 000	20 000 - 50 000			
11 360	28 739	54 304	145 121	212 303	262 761	458 330	81 926	
14 962	34 156	48 248	94 984	138 382	170 998	309 633	28 342	
2 360	5 315	6 286	15 102	20 708	25 956	14 499	1 551	
12 603	28 841	41 961	79 882	117 674	145 042	295 134	26 790	
48 758	95 044	71 659	119 917	163 309	190 988	395 527	8 823	
225	251	1 837	2 653	11 290	22 119	72 111	459	
14	62	3 630	19 163	33 021	70 860	613 523	14 081	
753	1 108	1 945	9 056	17 541	37 312	64 353	749	
7 114	17 056	25 111	66 951	99 673	142 125	569 914	122 400	
68 958	142 304	156 511	323 944	476 173	612 912	1 343 563	11 979	
19 043	46 905	44 142	90 041	130 965	152 133	115 698	10 789	
2 000	3 212	4 109	12 020	15 622	14 009	29 528	5 978	
675	2 121	2 812	10 988	22 119	44 085	87 558	531	
341	936	1 560	2 250	9 040	1 803	63 060	335	
230	849	1 173	8 590	10 639	40 425	21 952	152	
104	337	79	148	2 440	1 858	2 545	44	
8	18	1	192	830	140	1 157	143	
1	50	17 667	1 316	2 006	59	-	-	
-	-	-	10	137	96	-	-	
2	19	15	239	465	1 724	827	1	
2 127	4 433	7 287	11 298	17 569	16 892	4 286	4 724	
19 603	47 892	61 459	103 508	154 575	195 354	230 481	12 717	
88 561	190 195	217 970	427 452	630 748	808 266	1 574 044	24 697	

8 Gesamtwirtschaftliche Darstellung der Ausgaben und Einnahmen der Gemeinden

1 000

Lfd. Nr.	Ausgabe- / Einnahmeart	Gemeinden und Gemeinde- verbände	kreisfreie Städte			
			zusammen	mit ... bis unter ... Einw.		zusammen
				50 000 - 100 000	100 000 - und mehr	
24	Steuern, steuerähnl. Einnahmen (Netto)	847 887	172 554	54 762	117 792	675 090
25	Einnahmen aus wirtschaftlicher Tätigkeit	221 183	27 309	8 909	18 400	178 566
26	Mieten und Pachten	105 053	11 158	3 988	7 170	86 239
27	Sonstige Einnahmen aus wirtschaftlicher Tätigkeit	116 130	16 150	4 921	11 230	92 327
28	Zinseinnahmen von anderen Bereichen	14 103	328	79	249	10 731
29	Laufende Zuweisungen, Erstattungen, Zinseinnahmen und Schuldendienst- hilfen vom öffentlichen Bereich	3 090 337	356 269	143 130	213 139	1 113 252
30	Laufende Zuschüsse und Schulden- diensthilfen von anderen Bereichen	160 690	30 983	12 120	18 863	37 938
31	Gebühren, zweckgebundene Abgaben	546 383	172 651	69 455	103 196	158 978
32	übrige laufende Einnahmen	60 220	15 108	5 545	9 563	32 356
33	./.. Zahlungen von Gemeinden/GV	1 065 913	15 568	4 964	10 604	358 031
34	Einnahmen der laufenden Rech- nung	3 874 891	759 633	289 037	470 597	1 848 881
35	Einnahmen aus der Veräußerung von Sachen des Anlagevermögens	102 974	19 454	9 051	10 404	74 929
36	Vermögensübertragungen	795 143	140 125	50 415	89 710	448 978
37	vom öffentlichen Bereich	705 030	119 847	48 262	71 586	381 858
38	von anderen Bereichen	90 113	20 277	2 153	18 124	67 120
39	Darlehensrückflüsse vom öffent- lichen Bereich	962	-	-	-	961
40	Darlehensrückflüsse von anderen Bereichen	4 259	170	-	170	3 852
41	Einnahmen aus der Veräußerung von Beteiligungen u.a.	36 266	18 074	-	18 074	10 846
42	Einnahmen aus Krediten vom öffent- lichen Bereich	5 533	640	-	640	2 687
43	./.. Zahlungen von Gemeinden/GV	68 631	15	-	15	59 606
44	Einnahmen der Kapitalrechnung	876 507	178 448	59 465	118 983	482 648
45	Bereinigte Einnahmen (ohne be- sondere Finanzierungsvorgänge)	4 751 397	938 082	348 502	589 579	2 331 529

und Gemeindeverbände nach Körperschaften und Größenklassen 2004

EUR

kreisangehörige Gemeinden						Landkreise zusammen	Amtshaus- halte zusammen	Lfd. Nr.
mit ... bis unter ... Einw.								
unter 1 000	1 000 - 3 000	3 000 - 5 000	5 000 - 10 000	10 000 - 20 000	20 000 - 50 000			
15 608	47 342	45 591	124 651	194 999	246 899	243	-	
9 398	19 458	24 567	33 655	43 460	48 028	14 325	983	
5 451	11 690	16 336	17 390	18 640	16 732	7 288	368	
3 947	7 768	8 231	16 265	24 820	31 296	7 037	615	
885	802	636	1 850	3 290	3 268	2 618	426	
42 819	84 997	97 174	213 443	305 258	369 562	1 488 645	132 170	
836	1 144	1 603	5 769	10 652	17 934	89 756	2 014	
4 852	10 284	14 548	29 018	42 540	57 736	207 762	6 992	
1 867	2 869	4 114	6 518	7 353	9 635	11 868	888	
7 114	17 056	25 111	66 951	99 673	142 125	569 914	122 400	
69 150	149 839	163 123	347 952	507 880	610 937	1 245 303	21 074	
3 774	6 070	6 214	15 697	21 637	21 538	8 438	153	
16 813	38 455	40 365	83 308	105 895	164 144	198 533	7 506	
13 535	34 283	35 563	69 077	87 583	141 817	195 950	7 374	
3 277	4 171	4 802	14 231	18 311	22 327	2 583	132	
32	202	4	18	568	137	-	1	
253	352	436	506	1 434	872	227	10	
106	179	117	814	2 300	7 330	7 329	17	
-	-	-	202	2 485	-	2 206	-	
2 127	4 433	7 287	11 298	17 569	16 892	4 286	4 724	
18 851	40 824	39 848	89 247	116 750	177 128	212 447	2 963	
88 001	190 662	202 971	437 199	624 629	788 065	1 457 750	24 037	

9 Finanzwirtschaftliche Darstellung der Ausgaben und Einnahmen

1 000

Lfd. Nr.	Ausgabe-/Einnahmeart	Insgesamt	Allgemeine Verwaltung	Öffentliche Sicherheit und Ordnung	Schulen
1	Unmittelbare Ausgaben (ohne Zahlungen an andere Bereiche)	3 442 950	573 544	323 571	405 508
2	Personalausgaben	1 496 993	381 042	185 180	95 437
3	Unterhaltungsaufwand, Geräte, Ausstattungs- und Ausrüstungsgegenstände	143 017	15 742	8 177	18 844
4	Mieten und Pachten	57 326	21 072	4 538	14 097
5	Bewirtschaftung der Grundstücke und baulichen Anlagen	201 761	23 457	6 630	76 588
6	Zinsausgaben an Kreditmarkt und sonstigen öffentlichen Bereich	93 538	-	-	-
7	Übriger laufender Sachaufwand	627 650	80 973	83 303	85 474
8	Baumaßnahmen	716 170	23 314	17 652	104 131
9	Erwerb von Grund- und Sachvermögen	103 098	27 943	18 092	10 936
10	Erwerb von Beteiligungen	3 396	-	-	-
11	Zahlungen an andere Bereiche	1 479 138	14 153	3 678	2 946
12	Zuschüsse für lfd. Zwecke an soziale oder ähnliche Einrichtungen u. übrige Bereiche	220 214	1 174	907	1 736
13	Sonstige Zuschüsse	307 915	12 979	2 771	1 204
14	Schuldendiensthilfen	2 604	-	-	5
15	Soziale Leistungen	927 063	-	-	-
16	Gewährung von Darlehen	21 343	-	-	-
17	Unmittelbare Ausgaben	4 922 088	587 697	327 250	408 453
18	Zahlungen an öffentlichen Bereich	1 198 607	5 528	4 619	41 265
19	Erstattungen von Ausgaben des VWH	221 833	3 885	3 281	37 697
20	Zuweisungen	344 642	1 643	1 337	3 538
21	Schuldendiensthilfen	134	-	-	30
22	Zinsausgaben an Gebietskörperschaften und Zweckverbände	209	-	-	-
23	Allgemeine Zuweisungen u. Umlagen	628 333	-	-	-
24	Gewährung von Darlehen	114	-	-	-
25	Tilgung von Krediten an Gebietskörperschaften und Zweckverbände	3 342	-	-	-
26	Bruttoausgaben (ohne bes. Finanz.vorg.) ¹⁾	6 120 695	593 225	331 868	449 718
27	./. Zahlungen von Gemeinden/GV	1 134 543	4 740	10 543	49 712
28	Bereinigte Ausgaben (ohne bes. Finanz.-vorg.) ¹⁾	4 986 152	588 485	321 325	400 007
29	./. Zahlungen von anderen Ebenen	2 667 318	24 391	7 922	27 651
30	Nettoausgaben (ohne bes. Finanz.vorg.) ¹⁾	2 318 833	564 094	313 404	372 355

der Gemeinden und Gemeindeverbände nach Aufgabenbereichen 2004

EUR

Wissenschaft, Forschung, Kulturpflege	Soziale Sicherung	Gesundheit, Sport, Erholung	Bau- und Wohnungs- wesen, Verkehr	Öffentliche Einrichtungen, Wirtschafts- förderung	Wirtschaftliche Betätigung, die nach ihren öffentlichen Zwecken nicht anderen Auf- gabengebieten zuzuordnen ist	Allgemeine Finanz- wirtschaft	Lfd. Nr.
134 719	504 691	154 868	719 587	384 011	143 607	98 844	1
84 590	395 577	65 923	195 061	88 591	5 592	-	2
3 583	8 455	17 084	51 894	10 169	9 070	-	3
2 865	4 678	1 837	2 828	2 267	3 145	-	4
5 378	24 401	15 441	15 118	15 007	19 741	-	5
-	-	-	-	-	-	93 538	6
13 712	32 524	14 865	72 278	191 823	47 392	5 306	7
22 531	33 485	37 782	374 796	69 293	33 186	-	8
2 054	5 562	1 828	7 264	5 762	23 657	-	9
7	7	109	348	1 101	1 824	-	10
47 021	1 135 656	31 183	81 226	57 913	104 890	473	11
8 085	191 048	10 505	311	5 942	505	-	12
38 931	17 415	20 678	79 566	51 528	82 371	473	13
-	-	-	22	102	2 474	-	14
-	927 063	-	-	-	-	-	15
5	131	-	1 327	341	19 540	-	16
181 740	1 640 346	186 051	800 813	441 924	248 497	99 317	17
13 028	400 333	2 745	21 875	15 709	6 210	687 295	18
237	170 637	774	1 726	2 522	1 074	-	19
12 791	229 582	1 971	20 148	13 187	5 032	55 412	20
-	-	-	-	-	104	-	21
-	-	-	-	-	-	209	22
-	-	-	-	-	-	628 333	23
-	114	-	-	-	-	-	24
-	-	-	-	-	-	3 342	25
194 768	2 040 680	188 796	822 687	457 633	254 707	786 612	26
4 020	390 785	5 683	22 626	7 250	3 516	635 668	27
							28
190 749	1 649 894	183 113	800 061	450 383	251 191	150 944	29
38 947	546 139	22 878	303 063	72 821	33 449	1 590 057	29
151 802	1 103 755	160 236	496 998	377 562	217 742	-1 439 113	30

9 Finanzwirtschaftliche Darstellung der Ausgaben und Einnahmen

1 000

Lfd. Nr.	Ausgabe-/Einnahmeart	Insgesamt	Allgemeine Verwaltung	Öffentliche Sicherheit und Ordnung	Schulen
31	Unmittelbare Einnahmen (ohne Zahlungen von anderen Bereichen)	1 926 077	53 579	136 172	14 812
32	Einnahmen aus wirtschaftlicher Tätigkeit	221 183	17 991	761	5 405
33	Gebühren, zweckgeb. Abgaben	546 383	6 007	110 129	5 934
34	Steuern, steuerähnliche Einnahmen (Netto)	847 887	-	-	-
35	Sonstige Verwaltungs- und Betriebs-einnahmen	60 220	11 374	2 905	3 115
36	Zinseinnahmen	14 103	17	-	1
37	Übrige Einnahmen des VWH	40 938	8 279	21 983	76
38	Einnahmen aus der Veräußerung von Beteiligungen u.a.	36 266	702	-	-
39	Einnahmen aus der Veräußerung von Sachen des Anlagevermögens	102 974	9 180	249	280
40	Beiträge und ähnliche Entgelte	56 121	29	145	-
41	Zahlungen von anderen Bereichen	158 002	639	671	2 311
42	Zuschüsse	43 742	630	666	2 210
43	Schuldendiensthilfen	1 093	-	-	-
44	Ersatz von sozialen Leistungen	108 909	-	-	-
45	Rückflüsse von Darlehen	4 259	9	6	101
46	Unmittelbare Einnahmen	2 084 079	54 218	136 843	17 122
47	Zahlungen vom öffentlichen Bereich	3 801 861	29 131	18 465	77 363
48	Allgemeine Zuweisungen und Umlagen einschl. Familienleistungsausgleich	1 973 606	-	-	-
49	Erstattungen von Ausgaben des VWH	644 169	15 440	5 480	34 369
50	Zuweisungen	1 175 450	13 691	12 981	42 915
51	Zinseinnahmen	769	-	-	-
52	Schuldendiensthilfen	1 374	-	-	-
53	Rückflüsse von Darlehen	962	-	4	78
54	Einnahmen aus Krediten von Gebietskörperschaften und Zweckverbänden	5 533	-	-	-
55	Bruttoeinnahmen (ohne besondere Finanzierungsvorgänge)	5 885 941	83 349	155 308	94 485
56	./. Zahlungen von Gemeinden/GV	1 134 543	4 740	10 543	49 712
57	Bereinigte Einnahmen (ohne besondere Finanzierungsvorgänge)	4 751 397	78 609	144 765	44 774
58	./. Zahlungen von anderen Ebenen	2 667 318	24 391	7 922	27 651
59	Nettoeinnahmen (ohne besondere Finanzierungsvorgänge)	2 084 079	54 218	136 843	17 122

1) ohne besondere Finanzierungsvorgänge

der Gemeinden und Gemeindeverbände nach Aufgabenbereichen 2004

EUR

Wissenschaft, Forschung, Kulturpflege	Soziale Sicherung	Gesundheit, Sport, Erholung	Bau- und Wohnungs- wesen, Verkehr	Öffentliche Einrichtungen, Wirtschafts- förderung	Wirtschaftliche Betätigung, die nach ihren öffentlichen Zwecken nicht anderen Auf- gabengebieten zuzuordnen ist	Allgemeine Finanz- wirtschaft	Lfd. Nr.
21 633	83 183	30 482	135 573	247 328	332 389	870 925	31
3 359	8 900	5 774	3 377	5 975	169 089	553	32
15 622	67 076	13 428	72 042	221 010	35 135	-	33
-	-	-	-	-	-	847 887	34
							35
1 506	6 457	7 113	5 320	5 632	16 798	-	
-	3	-	4	353	224	13 501	36
223	166	11	765	73	379	8 985	37
							38
-	100	-	921	718	33 826	-	
							39
244	361	3 780	7 869	7 503	73 510	-	
679	120	378	45 276	6 064	3 429	-	40
4 152	113 679	3 563	16 750	6 782	7 902	1 554	41
4 151	4 576	3 424	16 060	6 719	4 846	461	42
-	-	-	-	-	-	1 093	43
-	108 909	-	-	-	-	-	44
1	195	140	690	63	3 056	-	45
25 785	196 862	34 045	152 323	254 110	340 291	872 479	46
42 967	936 924	28 560	325 689	80 072	36 965	2 225 725	47
							48
-	-	-	-	-	-	1 973 606	
							49
2 354	543 900	1 462	33 685	6 038	1 440	-	
40 613	392 933	27 099	292 002	73 337	35 435	244 444	50
-	0	-	-	-	-	769	51
-	-	-	-	-	-	1 374	52
-	92	-	2	696	89	-	53
-	-	-	-	-	-	5 533	54
68 752	1 133 787	62 606	478 012	334 182	377 256	3 098 205	55
4 020	390 785	5 683	22 626	7 250	3 516	635 668	56
64 732	743 002	56 923	455 387	326 932	373 740	2 462 536	57
38 947	546 139	22 878	303 063	72 821	33 449	1 590 057	58
25 785	196 862	34 045	152 323	254 110	340 291	872 479	59

**10 Ist-Einnahmen und Ist-Ausgaben der Gemeinden und Gemeindeverbände
des Landes Brandenburg insgesamt nach Gliederung und Gruppierung
im Jahr 2004**

Gliederungs-Nr.	Gruppierungs-Nr.	Betrag in 1000 EUR	EUR je Einwohner
0	10	5 179	2,02
0	11	829	0,32
0	13	337	0,13
0	14	17 581	6,84
0	15	6 394	2,49
0	150	4 259	1,66
0	157	881	0,34
0	159	1 254	0,49
0	16	32 704	12,73
0	160	684	0,27
0	161	8 895	3,46
0	162	4 132	1,61
0	163	561	0,22
0	164	1 168	0,45
0	165	2 520	0,98
0	166	216	0,08
0	167	1 149	0,45
0	168	1 094	0,43
0	169	12 285	4,78
0	17	10 240	3,99
0	170	190	0,07
0	171	5 992	2,33
0	172	295	0,11
0	174	3 345	1,30
0	175	99	0,04
0	176	19	0,01
0	177	196	0,08
0	178	102	0,04
0	2	8 369	3,26
0	20	17	0,01
0	206	17	0,01
0	21	73	0,03
0	26	8 279	3,22
0	260	924	0,36
0	261	6 594	2,57
0	262	29	0,01
0	265	497	0,19
0	268	235	0,09
0	299	81 632	31,78
0	3	14 002	5,45

**10 Ist-Einnahmen und Ist-Ausgaben der Gemeinden und Gemeindeverbände
des Landes Brandenburg insgesamt nach Gliederung und Gruppierung
im Jahr 2004**

Gliederungs-Nr.	Gruppierungs-Nr.	Betrag in 1000 EUR	EUR je Einwohner
0	32	9	0,00
0	326	1	0,00
0	327	5	0,00
0	328	2	0,00
0	33	702	0,27
0	34	9 180	3,57
0	340	8 632	3,36
0	345	414	0,16
0	347	134	0,05
0	35	29	0,01
0	36	4 082	1,59
0	360	1 112	0,43
0	361	1 814	0,71
0	362	313	0,12
0	364	629	0,24
0	366	19	0,01
0	367	165	0,06
0	368	28	0,01
0	398	14 002	5,45
0	399	95 634	37,23
0	4	381 042	148,35
0	40	18 876	7,35
0	41	281 360	109,54
0	410	34 843	13,57
0	414	233 295	90,83
0	415	10 980	4,27
0	416	2 241	0,87
0	42	196	0,08
0	420	133	0,05
0	424	62	0,02
0	425	1	0,00
0	43	23 683	9,22
0	430	17 407	6,78
0	434	6 022	2,34
0	435	253	0,10
0	44	54 931	21,39
0	440	666	0,26
0	444	51 740	20,14
0	445	2 410	0,94
0	448	115	0,04
0	45	1 460	0,57
0	46	536	0,21
0	5	66 215	25,78
0	50	4 630	1,80
0	52	11 113	4,33
0	53	21 072	8,20
0	54	23 457	9,13
0	55	2 350	0,91
0	56	3 593	1,40
0	6	81 147	31,59
0	63	9 225	3,59
0	638	9 225	3,59
0	64	16 103	6,27

**10 Ist-Einnahmen und Ist-Ausgaben der Gemeinden und Gemeindeverbände
des Landes Brandenburg insgesamt nach Gliederung und Gruppierung
im Jahr 2004**

Gliederungs-Nr.	Gruppierungs-Nr.	Betrag in 1000 EUR	EUR je Einwohner
0	65	36 714	14,29
0	66	11 347	4,42
0	660	731	0,28
0	661	10 616	4,13
0	67	7 658	2,98
0	670	85	0,03
0	671	12	0,00
0	672	3 077	1,20
0	673	371	0,14
0	674	340	0,13
0	675	144	0,06
0	676	81	0,03
0	677	321	0,12
0	678	149	0,06
0	679	3 078	1,20
0	68	100	0,04
0	680	59	0,02
0	685	41	0,02
0	7	10 353	4,03
0	71	10 353	4,03
0	710	69	0,03
0	711	8	0,00
0	712	411	0,16
0	713	844	0,33
0	714	66	0,03
0	715	7 305	2,84
0	716	118	0,05
0	717	358	0,14
0	718	1 174	0,46
0	8	945	0,37
0	84	945	0,37
0	841	829	0,32
0	845	116	0,05
0	899	539 702	210,12
0	9	56 701	22,08
0	93	27 943	10,88
0	932	12 382	4,82
0	935	15 561	6,06
0	94	23 314	9,08
0	98	5 443	2,12
0	981	28	0,01
0	982	218	0,08
0	985	4 136	1,61
0	987	784	0,31
0	988	278	0,11
0	998	56 701	22,08
0	999	596 403	232,20
00	1	1 067	0,42
00	10	3	0,00
00	11	114	0,04
00	13	25	0,01
00	14	93	0,04

**10 Ist-Einnahmen und Ist-Ausgaben der Gemeinden und Gemeindeverbände
des Landes Brandenburg insgesamt nach Gliederung und Gruppierung
im Jahr 2004**

Gliederungs-Nr.	Gruppierungs-Nr.	Betrag in 1000 EUR	EUR je Einwohner
00	15	68	0,03
00	150	52	0,02
00	157	16	0,01
00	16	451	0,18
00	160	1	0,00
00	161	41	0,02
00	162	94	0,04
00	163	37	0,01
00	164	39	0,02
00	165	48	0,02
00	166	10	0,00
00	167	57	0,02
00	168	44	0,02
00	169	79	0,03
00	17	314	0,12
00	170	5	0,00
00	171	68	0,03
00	172	1	0,00
00	174	71	0,03
00	175	25	0,01
00	176	9	0,00
00	177	115	0,04
00	178	20	0,01
00	2	5	0,00
00	26	5	0,00
00	261	2	0,00
00	268	3	0,00
00	299	1 073	0,42
00	3	397	0,15
00	34	382	0,15
00	340	378	0,15
00	345	4	0,00
00	36	15	0,01
00	361	15	0,01
00	398	397	0,15
00	399	1 470	0,57
00	4	61 844	24,08
00	40	18 333	7,14
00	41	32 883	12,80
00	410	16 126	6,28
00	414	16 526	6,43
00	415	201	0,08
00	416	30	0,01
00	42	139	0,05
00	420	129	0,05
00	424	11	0,00
00	43	6 776	2,64
00	430	6 335	2,47
00	434	436	0,17
00	435	5	0,00
00	44	3 461	1,35
00	440	18	0,01
00	444	3 398	1,32

**10 Ist-Einnahmen und Ist-Ausgaben der Gemeinden und Gemeindeverbände
des Landes Brandenburg insgesamt nach Gliederung und Gruppierung
im Jahr 2004**

Gliederungs-Nr.	Gruppierungs-Nr.	Betrag in 1000 EUR	EUR je Einwohner
00	445	44	0,02
00	45	211	0,08
00	46	40	0,02
00	5	1 066	0,42
00	50	29	0,01
00	52	63	0,02
00	53	218	0,08
00	54	369	0,14
00	55	138	0,05
00	56	250	0,10
00	6	7 031	2,74
00	63	1 550	0,60
00	638	1 550	0,60
00	64	639	0,25
00	65	2 560	1,00
00	66	1 921	0,75
00	660	731	0,28
00	661	1 190	0,46
00	67	360	0,14
00	672	41	0,02
00	674	1	0,00
00	675	1	0,00
00	678	11	0,00
00	679	306	0,12
00	7	824	0,32
00	71	824	0,32
00	710	69	0,03
00	712	5	0,00
00	713	22	0,01
00	715	201	0,08
00	717	12	0,00
00	718	514	0,20
00	899	70 764	27,55
00	9	252	0,10
00	93	79	0,03
00	935	79	0,03
00	94	154	0,06
00	98	19	0,01
00	988	19	0,01
00	998	252	0,10
00	999	71 017	27,65
01	1	2 014	0,78
01	10	724	0,28
01	16	1 290	0,50
01	162	1 006	0,39
01	163	4	0,00
01	164	16	0,01
01	165	16	0,01
01	169	248	0,10
01	299	2 014	0,78
01	399	2 014	0,78
01	4	13 354	5,20
01	41	10 533	4,10

**10 Ist-Einnahmen und Ist-Ausgaben der Gemeinden und Gemeindeverbände
des Landes Brandenburg insgesamt nach Gliederung und Gruppierung
im Jahr 2004**

Gliederungs-Nr.	Gruppierungs-Nr.	Betrag in 1000 EUR	EUR je Einwohner
01	410	2 288	0,89
01	414	8 245	3,21
01	43	1 012	0,39
01	430	794	0,31
01	434	218	0,08
01	44	1 726	0,67
01	440	2	0,00
01	444	1 724	0,67
01	45	82	0,03
01	5	163	0,06
01	50	2	0,00
01	52	6	0,00
01	53	36	0,01
01	54	83	0,03
01	55	8	0,00
01	56	28	0,01
01	6	561	0,22
01	63	1	0,00
01	638	1	0,00
01	64	3	0,00
01	65	345	0,13
01	67	211	0,08
01	670	24	0,01
01	672	163	0,06
01	679	24	0,01
01	68	1	0,00
01	680	1	0,00
01	899	14 078	5,48
01	9	4	0,00
01	93	4	0,00
01	935	4	0,00
01	998	4	0,00
01	999	14 083	5,48
02	1	23 089	8,99
02	10	1 297	0,50
02	11	231	0,09
02	13	189	0,07
02	14	1 267	0,49
02	15	3 062	1,19
02	150	2 595	1,01
02	157	442	0,17
02	159	25	0,01
02	16	13 834	5,39
02	160	287	0,11
02	161	336	0,13
02	162	1 159	0,45
02	163	279	0,11
02	164	765	0,30
02	165	1 228	0,48
02	166	50	0,02
02	167	730	0,28
02	168	851	0,33
02	169	8 150	3,17

**10 Ist-Einnahmen und Ist-Ausgaben der Gemeinden und Gemeindeverbände
des Landes Brandenburg insgesamt nach Gliederung und Gruppierung
im Jahr 2004**

Gliederungs-Nr.	Gruppierungs-Nr.	Betrag in 1000 EUR	EUR je Einwohner
02	17	3 209	1,25
02	170	102	0,04
02	171	78	0,03
02	172	112	0,04
02	174	2 766	1,08
02	175	73	0,03
02	176	1	0,00
02	177	41	0,02
02	178	36	0,01
02	2	1 116	0,43
02	21	60	0,02
02	26	1 056	0,41
02	260	868	0,34
02	261	56	0,02
02	268	132	0,05
02	299	24 205	9,42
02	3	2 428	0,95
02	32	5	0,00
02	327	5	0,00
02	34	365	0,14
02	340	29	0,01
02	345	228	0,09
02	347	108	0,04
02	36	2 058	0,80
02	360	178	0,07
02	361	1 186	0,46
02	362	274	0,11
02	364	303	0,12
02	367	92	0,04
02	368	25	0,01
02	398	2 428	0,95
02	399	26 633	10,37
02	4	152 210	59,26
02	40	262	0,10
02	41	115 196	44,85
02	410	8 853	3,45
02	414	97 202	37,84
02	415	7 480	2,91
02	416	1 661	0,65
02	42	57	0,02
02	420	4	0,00
02	424	52	0,02
02	425	1	0,00
02	43	10 147	3,95
02	430	7 566	2,95
02	434	2 416	0,94
02	435	165	0,06
02	44	25 345	9,87
02	440	631	0,25
02	444	22 930	8,93
02	445	1 672	0,65
02	448	112	0,04
02	45	782	0,30

**10 Ist-Einnahmen und Ist-Ausgaben der Gemeinden und Gemeindeverbände
des Landes Brandenburg insgesamt nach Gliederung und Gruppierung
im Jahr 2004**

Gliederungs-Nr.	Gruppierungs-Nr.	Betrag in 1000 EUR	EUR je Einwohner
02	46	422	0,16
02	5	32 534	12,67
02	50	2 397	0,93
02	52	4 911	1,91
02	53	7 947	3,09
02	54	13 271	5,17
02	55	1 536	0,60
02	56	2 472	0,96
02	6	48 645	18,94
02	63	2 942	1,15
02	638	2 942	1,15
02	64	11 953	4,65
02	65	21 837	8,50
02	66	8 509	3,31
02	661	8 509	3,31
02	67	3 316	1,29
02	670	38	0,01
02	671	12	0,00
02	672	1 054	0,41
02	673	35	0,01
02	674	329	0,13
02	675	31	0,01
02	676	9	0,00
02	677	215	0,08
02	678	4	0,00
02	679	1 588	0,62
02	68	88	0,03
02	680	48	0,02
02	685	40	0,02
02	7	1 349	0,53
02	71	1 349	0,53
02	711	8	0,00
02	712	112	0,04
02	713	281	0,11
02	714	66	0,03
02	715	38	0,01
02	717	305	0,12
02	718	540	0,21
02	8	134	0,05
02	84	134	0,05
02	841	134	0,05
02	899	234 872	91,44
02	9	29 128	11,34
02	93	14 586	5,68
02	932	7 496	2,92
02	935	7 090	2,76
02	94	14 492	5,64
02	98	50	0,02
02	981	12	0,00
02	982	37	0,01
02	988	2	0,00
02	998	29 128	11,34
02	999	264 001	102,78

**10 Ist-Einnahmen und Ist-Ausgaben der Gemeinden und Gemeindeverbände
des Landes Brandenburg insgesamt nach Gliederung und Gruppierung
im Jahr 2004**

Gliederungs-Nr.	Gruppierungs-Nr.	Betrag in 1000 EUR	EUR je Einwohner
03	1	34 778	13,54
03	10	973	0,38
03	11	170	0,07
03	13	18	0,01
03	14	15 497	6,03
03	15	2 606	1,01
03	150	1 086	0,42
03	157	368	0,14
03	159	1 152	0,45
03	16	10 345	4,03
03	160	10	0,00
03	161	4 842	1,89
03	162	439	0,17
03	163	102	0,04
03	164	280	0,11
03	165	1 054	0,41
03	166	44	0,02
03	167	198	0,08
03	168	163	0,06
03	169	3 214	1,25
03	17	5 170	2,01
03	171	4 970	1,93
03	172	23	0,01
03	174	105	0,04
03	175	2	0,00
03	177	27	0,01
03	178	43	0,02
03	2	7 244	2,82
03	20	17	0,01
03	206	17	0,01
03	21	13	0,01
03	26	7 214	2,81
03	260	55	0,02
03	261	6 533	2,54
03	262	29	0,01
03	265	497	0,19
03	268	100	0,04
03	299	42 022	16,36
03	3	9 204	3,58
03	32	3	0,00
03	326	1	0,00
03	328	2	0,00
03	33	2	0,00
03	34	8 234	3,21
03	340	8 160	3,18
03	345	55	0,02
03	347	19	0,01
03	35	29	0,01
03	36	936	0,36
03	360	840	0,33
03	361	48	0,02
03	364	24	0,01
03	366	1	0,00

**10 Ist-Einnahmen und Ist-Ausgaben der Gemeinden und Gemeindeverbände
des Landes Brandenburg insgesamt nach Gliederung und Gruppierung
im Jahr 2004**

Gliederungs-Nr.	Gruppierungs-Nr.	Betrag in 1000 EUR	EUR je Einwohner
03	367	24	0,01
03	398	9 204	3,58
03	399	51 226	19,94
03	4	118 933	46,30
03	40	4	0,00
03	41	95 166	37,05
03	410	6 320	2,46
03	414	87 168	33,94
03	415	1 178	0,46
03	416	501	0,20
03	43	4 629	1,80
03	430	2 277	0,89
03	434	2 320	0,90
03	435	31	0,01
03	44	18 840	7,34
03	440	15	0,01
03	444	18 567	7,23
03	445	257	0,10
03	448	2	0,00
03	45	276	0,11
03	46	18	0,01
03	5	11 184	4,35
03	50	1 298	0,51
03	52	613	0,24
03	53	3 299	1,28
03	54	5 620	2,19
03	55	72	0,03
03	56	282	0,11
03	6	8 362	3,26
03	63	927	0,36
03	638	927	0,36
03	64	1 166	0,45
03	65	5 011	1,95
03	66	48	0,02
03	661	48	0,02
03	67	1 209	0,47
03	670	22	0,01
03	672	397	0,15
03	674	7	0,00
03	675	20	0,01
03	676	52	0,02
03	677	72	0,03
03	678	109	0,04
03	679	529	0,21
03	7	6 628	2,58
03	71	6 628	2,58
03	712	14	0,01
03	713	11	0,00
03	715	6 566	2,56
03	716	9	0,00
03	718	28	0,01
03	8	811	0,32
03	84	811	0,32

**10 Ist-Einnahmen und Ist-Ausgaben der Gemeinden und Gemeindeverbände
des Landes Brandenburg insgesamt nach Gliederung und Gruppierung
im Jahr 2004**

Gliederungs-Nr.	Gruppierungs-Nr.	Betrag in 1000 EUR	EUR je Einwohner
03	841	695	0,27
03	845	116	0,05
03	899	145 917	56,81
03	9	13 601	5,30
03	93	5 070	1,97
03	932	4 632	1,80
03	935	438	0,17
03	94	3 261	1,27
03	98	5 270	2,05
03	981	1	0,00
03	982	134	0,05
03	985	4 136	1,61
03	987	741	0,29
03	988	258	0,10
03	998	13 601	5,30
03	999	159 518	62,11
05	1	8 559	3,33
05	10	2 084	0,81
05	11	32	0,01
05	13	87	0,03
05	15	49	0,02
05	150	17	0,01
05	157	32	0,01
05	16	5 185	2,02
05	160	384	0,15
05	161	3 664	1,43
05	162	1 046	0,41
05	163	56	0,02
05	168	20	0,01
05	169	14	0,01
05	17	1 122	0,44
05	170	83	0,03
05	171	874	0,34
05	172	49	0,02
05	174	106	0,04
05	176	9	0,00
05	299	8 559	3,33
05	3	51	0,02
05	34	1	0,00
05	340	1	0,00
05	36	50	0,02
05	361	7	0,00
05	364	42	0,02
05	398	51	0,02
05	399	8 610	3,35
05	4	10 439	4,06
05	40	277	0,11
05	41	8 119	3,16
05	410	821	0,32
05	414	7 296	2,84
05	415	1	0,00
05	416	1	0,00
05	43	463	0,18

**10 Ist-Einnahmen und Ist-Ausgaben der Gemeinden und Gemeindeverbände
des Landes Brandenburg insgesamt nach Gliederung und Gruppierung
im Jahr 2004**

Gliederungs-Nr.	Gruppierungs-Nr.	Betrag in 1000 EUR	EUR je Einwohner
05	430	269	0,10
05	434	195	0,08
05	44	1 548	0,60
05	444	1 548	0,60
05	45	31	0,01
05	46	2	0,00
05	5	452	0,18
05	50	17	0,01
05	52	98	0,04
05	53	201	0,08
05	54	80	0,03
05	55	1	0,00
05	56	55	0,02
05	6	5 438	2,12
05	63	1 896	0,74
05	638	1 896	0,74
05	64	2	0,00
05	65	1 921	0,75
05	66	150	0,06
05	661	150	0,06
05	67	1 469	0,57
05	672	1 252	0,49
05	673	32	0,01
05	674	2	0,00
05	675	5	0,00
05	677	4	0,00
05	679	174	0,07
05	7	757	0,29
05	71	757	0,29
05	712	173	0,07
05	715	454	0,18
05	716	109	0,04
05	718	21	0,01
05	899	17 086	6,65
05	9	145	0,06
05	93	93	0,04
05	935	93	0,04
05	94	9	0,00
05	98	43	0,02
05	987	42	0,02
05	998	145	0,06
05	999	17 231	6,71
06	1	3 561	1,39
06	10	98	0,04
06	11	143	0,06
06	13	14	0,01
06	14	719	0,28
06	15	601	0,23
06	150	509	0,20
06	157	23	0,01
06	159	69	0,03
06	16	1 566	0,61
06	160	1	0,00

**10 Ist-Einnahmen und Ist-Ausgaben der Gemeinden und Gemeindeverbände
des Landes Brandenburg insgesamt nach Gliederung und Gruppierung
im Jahr 2004**

Gliederungs-Nr.	Gruppierungs-Nr.	Betrag in 1000 EUR	EUR je Einwohner
06	161	13	0,01
06	162	388	0,15
06	163	83	0,03
06	164	69	0,03
06	165	173	0,07
06	166	112	0,04
06	167	164	0,06
06	168	16	0,01
06	169	548	0,21
06	17	419	0,16
06	172	110	0,04
06	174	296	0,12
06	177	13	0,01
06	2	4	0,00
06	26	4	0,00
06	261	4	0,00
06	299	3 565	1,39
06	3	1 922	0,75
06	33	700	0,27
06	34	199	0,08
06	340	63	0,02
06	345	128	0,05
06	347	7	0,00
06	36	1 023	0,40
06	360	94	0,04
06	361	558	0,22
06	362	39	0,02
06	364	261	0,10
06	366	19	0,01
06	367	49	0,02
06	368	3	0,00
06	398	1 922	0,75
06	399	5 486	2,14
06	4	20 681	8,05
06	41	16 647	6,48
06	410	301	0,12
06	414	14 435	5,62
06	415	1 866	0,73
06	416	45	0,02
06	43	544	0,21
06	430	125	0,05
06	434	374	0,15
06	435	44	0,02
06	44	3 428	1,33
06	444	3 043	1,18
06	445	384	0,15
06	448	1	0,00
06	45	42	0,02
06	46	21	0,01
06	5	20 645	8,04
06	50	882	0,34
06	52	5 417	2,11
06	53	9 356	3,64

**10 Ist-Einnahmen und Ist-Ausgaben der Gemeinden und Gemeindeverbände
des Landes Brandenburg insgesamt nach Gliederung und Gruppierung
im Jahr 2004**

Gliederungs-Nr.	Gruppierungs-Nr.	Betrag in 1000 EUR	EUR je Einwohner
06	54	3 995	1,56
06	55	594	0,23
06	56	402	0,16
06	6	10 835	4,22
06	63	1 834	0,71
06	638	1 834	0,71
06	64	2 312	0,90
06	65	4 904	1,91
06	66	708	0,28
06	661	708	0,28
06	67	1 066	0,42
06	672	170	0,07
06	673	304	0,12
06	675	87	0,03
06	676	21	0,01
06	677	30	0,01
06	678	18	0,01
06	679	436	0,17
06	68	11	0,00
06	680	10	0,00
06	7	787	0,31
06	71	787	0,31
06	712	106	0,04
06	713	530	0,21
06	715	46	0,02
06	717	41	0,02
06	718	64	0,02
06	899	52 949	20,61
06	9	13 568	5,28
06	93	8 108	3,16
06	932	254	0,10
06	935	7 854	3,06
06	94	5 398	2,10
06	98	62	0,02
06	981	15	0,01
06	982	47	0,02
06	998	13 568	5,28
06	999	66 517	25,90
08	1	196	0,08
08	11	138	0,05
08	13	4	0,00
08	14	6	0,00
08	15	8	0,00
08	159	8	0,00
08	16	34	0,01
08	161	1	0,00
08	165	1	0,00
08	169	33	0,01
08	17	6	0,00
08	171	2	0,00
08	178	4	0,00
08	299	196	0,08
08	399	196	0,08

**10 Ist-Einnahmen und Ist-Ausgaben der Gemeinden und Gemeindeverbände
des Landes Brandenburg insgesamt nach Gliederung und Gruppierung
im Jahr 2004**

Gliederungs-Nr.	Gruppierungs-Nr.	Betrag in 1000 EUR	EUR je Einwohner
08	4	3 581	1,39
08	41	2 815	1,10
08	410	134	0,05
08	414	2 422	0,94
08	415	255	0,10
08	416	4	0,00
08	43	112	0,04
08	430	42	0,02
08	434	64	0,02
08	435	7	0,00
08	44	582	0,23
08	444	529	0,21
08	445	53	0,02
08	45	37	0,01
08	46	34	0,01
08	5	171	0,07
08	50	5	0,00
08	52	5	0,00
08	53	14	0,01
08	54	39	0,02
08	55	2	0,00
08	56	105	0,04
08	6	275	0,11
08	63	74	0,03
08	638	74	0,03
08	64	28	0,01
08	65	135	0,05
08	66	12	0,00
08	661	12	0,00
08	67	27	0,01
08	678	6	0,00
08	679	21	0,01
08	7	8	0,00
08	71	8	0,00
08	712	1	0,00
08	718	8	0,00
08	899	4 035	1,57
08	9	2	0,00
08	93	2	0,00
08	935	2	0,00
08	998	2	0,00
08	999	4 037	1,57
1	1	125 627	48,91
1	10	42 137	16,41
1	11	67 990	26,47
1	12	2	0,00
1	13	77	0,03
1	14	684	0,27
1	15	1 314	0,51
1	150	1 057	0,41
1	157	219	0,09
1	158	27	0,01
1	159	11	0,00

**10 Ist-Einnahmen und Ist-Ausgaben der Gemeinden und Gemeindeverbände
des Landes Brandenburg insgesamt nach Gliederung und Gruppierung
im Jahr 2004**

Gliederungs-Nr.	Gruppierungs-Nr.	Betrag in 1000 EUR	EUR je Einwohner
1	16	11 911	4,64
1	160	60	0,02
1	161	3 407	1,33
1	162	1 823	0,71
1	163	31	0,01
1	164	159	0,06
1	165	613	0,24
1	166	17	0,01
1	167	708	0,28
1	168	252	0,10
1	169	4 840	1,88
1	17	1 511	0,59
1	170	12	0,00
1	171	421	0,16
1	172	106	0,04
1	173	3	0,00
1	174	762	0,30
1	175	3	0,00
1	176	18	0,01
1	177	139	0,05
1	178	49	0,02
1	2	22 799	8,88
1	26	21 983	8,56
1	260	21 892	8,52
1	261	23	0,01
1	262	12	0,00
1	268	56	0,02
1	28	816	0,32
1	299	148 426	57,79
1	3	12 538	4,88
1	32	9	0,00
1	322	4	0,00
1	327	6	0,00
1	34	249	0,10
1	340	16	0,01
1	345	189	0,07
1	347	43	0,02
1	35	145	0,06
1	36	12 135	4,72
1	360	27	0,01
1	361	2 742	1,07
1	362	8 610	3,35
1	364	299	0,12
1	365	77	0,03
1	366	51	0,02
1	367	119	0,05
1	368	211	0,08
1	398	12 538	4,88
1	399	160 963	62,67
1	4	185 180	72,10
1	40	3 260	1,27
1	41	144 751	56,36
1	410	23 039	8,97

**10 Ist-Einnahmen und Ist-Ausgaben der Gemeinden und Gemeindeverbände
des Landes Brandenburg insgesamt nach Gliederung und Gruppierung
im Jahr 2004**

Gliederungs-Nr.	Gruppierungs-Nr.	Betrag in 1000 EUR	EUR je Einwohner
1	414	119 282	46,44
1	415	1 959	0,76
1	416	471	0,18
1	43	10 856	4,23
1	430	7 662	2,98
1	434	3 143	1,22
1	435	51	0,02
1	44	25 307	9,85
1	440	8	0,00
1	444	24 883	9,69
1	445	414	0,16
1	448	1	0,00
1	45	887	0,35
1	46	119	0,05
1	5	28 362	11,04
1	50	2 063	0,80
1	51	1 333	0,52
1	52	4 781	1,86
1	53	4 538	1,77
1	54	6 630	2,58
1	55	5 817	2,26
1	56	3 201	1,25
1	6	89 972	35,03
1	63	7 866	3,06
1	638	7 866	3,06
1	64	1 569	0,61
1	65	10 317	4,02
1	66	1 023	0,40
1	661	1 023	0,40
1	67	63 351	24,66
1	670	1 603	0,62
1	671	240	0,09
1	672	1 373	0,53
1	673	17	0,01
1	674	49	0,02
1	675	12 034	4,69
1	676	5 300	2,06
1	677	10 860	4,23
1	678	25 241	9,83
1	679	6 635	2,58
1	68	5 845	2,28
1	680	4 344	1,69
1	685	1 501	0,58
1	7	3 365	1,31
1	71	3 365	1,31
1	710	6	0,00
1	711	42	0,02
1	712	212	0,08
1	713	333	0,13
1	714	20	0,01
1	715	1 627	0,63
1	716	25	0,01
1	717	194	0,08

**10 Ist-Einnahmen und Ist-Ausgaben der Gemeinden und Gemeindeverbände
des Landes Brandenburg insgesamt nach Gliederung und Gruppierung
im Jahr 2004**

Gliederungs-Nr.	Gruppierungs-Nr.	Betrag in 1000 EUR	EUR je Einwohner
1	718	907	0,35
1	8	75	0,03
1	84	75	0,03
1	841	75	0,03
1	899	306 955	119,51
1	9	37 394	14,56
1	93	18 092	7,04
1	932	1 336	0,52
1	935	16 756	6,52
1	94	17 652	6,87
1	98	1 650	0,64
1	981	28	0,01
1	982	697	0,27
1	985	20	0,01
1	987	293	0,11
1	988	612	0,24
1	998	37 394	14,56
1	999	344 349	134,07
11	1	50 359	19,61
11	10	41 974	16,34
11	11	1 787	0,70
11	12	2	0,00
11	13	45	0,02
11	14	200	0,08
11	15	631	0,25
11	150	504	0,20
11	157	97	0,04
11	158	27	0,01
11	159	3	0,00
11	16	4 667	1,82
11	160	4	0,00
11	161	2 904	1,13
11	162	276	0,11
11	164	114	0,04
11	165	210	0,08
11	166	4	0,00
11	167	172	0,07
11	168	174	0,07
11	169	808	0,31
11	17	1 052	0,41
11	170	4	0,00
11	171	345	0,13
11	172	9	0,00
11	174	684	0,27
11	175	2	0,00
11	176	2	0,00
11	177	2	0,00
11	178	4	0,00
11	2	21 930	8,54
11	26	21 930	8,54
11	260	21 890	8,52
11	261	23	0,01
11	262	12	0,00

**10 Ist-Einnahmen und Ist-Ausgaben der Gemeinden und Gemeindeverbände
des Landes Brandenburg insgesamt nach Gliederung und Gruppierung
im Jahr 2004**

Gliederungs-Nr.	Gruppierungs-Nr.	Betrag in 1000 EUR	EUR je Einwohner
11	268	5	0,00
11	299	72 289	28,14
11	3	178	0,07
11	34	51	0,02
11	340	6	0,00
11	345	45	0,02
11	36	127	0,05
11	361	64	0,02
11	364	61	0,02
11	366	2	0,00
11	398	178	0,07
11	399	72 467	28,21
11	4	128 865	50,17
11	40	95	0,04
11	41	103 227	40,19
11	410	8 900	3,47
11	414	93 366	36,35
11	415	925	0,36
11	416	37	0,01
11	43	5 428	2,11
11	430	2 919	1,14
11	434	2 486	0,97
11	435	23	0,01
11	44	19 856	7,73
11	440	8	0,00
11	444	19 649	7,65
11	445	198	0,08
11	448	1	0,00
11	45	254	0,10
11	46	5	0,00
11	5	5 962	2,32
11	50	126	0,05
11	51	872	0,34
11	52	902	0,35
11	53	2 131	0,83
11	54	1 280	0,50
11	55	360	0,14
11	56	292	0,11
11	6	18 987	7,39
11	63	5 616	2,19
11	638	5 616	2,19
11	64	284	0,11
11	65	8 315	3,24
11	66	464	0,18
11	661	464	0,18
11	67	4 291	1,67
11	670	1 598	0,62
11	671	239	0,09
11	672	268	0,10
11	673	11	0,00
11	674	24	0,01
11	675	666	0,26
11	676	93	0,04

**10 Ist-Einnahmen und Ist-Ausgaben der Gemeinden und Gemeindeverbände
des Landes Brandenburg insgesamt nach Gliederung und Gruppierung
im Jahr 2004**

Gliederungs-Nr.	Gruppierungs-Nr.	Betrag in 1000 EUR	EUR je Einwohner
11	677	154	0,06
11	678	20	0,01
11	679	1 217	0,47
11	68	16	0,01
11	680	14	0,01
11	685	2	0,00
11	7	669	0,26
11	71	669	0,26
11	710	6	0,00
11	711	35	0,01
11	712	33	0,01
11	713	1	0,00
11	714	4	0,00
11	715	126	0,05
11	716	2	0,00
11	717	56	0,02
11	718	406	0,16
11	8	2	0,00
11	84	2	0,00
11	841	2	0,00
11	899	154 486	60,15
11	9	1 579	0,61
11	93	776	0,30
11	935	776	0,30
11	94	426	0,17
11	98	377	0,15
11	981	22	0,01
11	987	293	0,11
11	988	61	0,02
11	998	1 579	0,61
11	999	156 064	60,76
12	1	619	0,24
12	10	89	0,03
12	11	13	0,01
12	14	4	0,00
12	15	14	0,01
12	150	9	0,00
12	159	5	0,00
12	16	419	0,16
12	160	8	0,00
12	161	398	0,15
12	164	6	0,00
12	167	3	0,00
12	169	3	0,00
12	17	81	0,03
12	174	78	0,03
12	177	3	0,00
12	178	1	0,00
12	2	2	0,00
12	26	2	0,00
12	260	1	0,00
12	268	1	0,00
12	299	621	0,24

**10 Ist-Einnahmen und Ist-Ausgaben der Gemeinden und Gemeindeverbände
des Landes Brandenburg insgesamt nach Gliederung und Gruppierung
im Jahr 2004**

Gliederungs-Nr.	Gruppierungs-Nr.	Betrag in 1000 EUR	EUR je Einwohner
12	3	1 008	0,39
12	32	5	0,00
12	327	5	0,00
12	34	31	0,01
12	345	31	0,01
12	36	972	0,38
12	361	969	0,38
12	367	3	0,00
12	398	1 008	0,39
12	399	1 629	0,63
12	4	3 778	1,47
12	40	1	0,00
12	41	3 019	1,18
12	410	193	0,08
12	414	2 772	1,08
12	415	16	0,01
12	416	37	0,01
12	43	169	0,07
12	430	95	0,04
12	434	74	0,03
12	44	584	0,23
12	444	580	0,23
12	445	3	0,00
12	45	5	0,00
12	46	1	0,00
12	5	281	0,11
12	50	4	0,00
12	51	186	0,07
12	52	19	0,01
12	53	5	0,00
12	54	30	0,01
12	55	17	0,01
12	56	20	0,01
12	6	498	0,19
12	63	241	0,09
12	638	241	0,09
12	64	32	0,01
12	65	158	0,06
12	66	6	0,00
12	661	6	0,00
12	67	62	0,02
12	670	5	0,00
12	674	25	0,01
12	679	32	0,01
12	7	43	0,02
12	71	43	0,02
12	713	2	0,00
12	714	15	0,01
12	716	24	0,01
12	718	2	0,00
12	899	4 599	1,79
12	9	823	0,32
12	93	29	0,01

**10 Ist-Einnahmen und Ist-Ausgaben der Gemeinden und Gemeindeverbände
des Landes Brandenburg insgesamt nach Gliederung und Gruppierung
im Jahr 2004**

Gliederungs-Nr.	Gruppierungs-Nr.	Betrag in 1000 EUR	EUR je Einwohner
12	935	29	0,01
12	94	794	0,31
12	998	823	0,32
12	999	5 422	2,11
13	1	6 344	2,47
13	10	67	0,03
13	11	1 415	0,55
13	13	32	0,01
13	14	456	0,18
13	15	508	0,20
13	150	386	0,15
13	157	119	0,05
13	159	3	0,00
13	16	3 591	1,40
13	160	9	0,00
13	161	38	0,01
13	162	1 543	0,60
13	163	23	0,01
13	164	28	0,01
13	165	110	0,04
13	166	13	0,01
13	167	85	0,03
13	168	78	0,03
13	169	1 665	0,65
13	17	274	0,11
13	170	5	0,00
13	171	17	0,01
13	172	91	0,04
13	173	1	0,00
13	175	1	0,00
13	176	16	0,01
13	177	105	0,04
13	178	38	0,01
13	2	2	0,00
13	26	2	0,00
13	260	1	0,00
13	299	6 345	2,47
13	3	10 929	4,26
13	32	4	0,00
13	322	4	0,00
13	327	1	0,00
13	34	123	0,05
13	340	10	0,00
13	345	70	0,03
13	347	42	0,02
13	35	145	0,06
13	36	10 657	4,15
13	360	2	0,00
13	361	1 479	0,58
13	362	8 610	3,35
13	364	238	0,09
13	365	39	0,02
13	366	50	0,02

**10 Ist-Einnahmen und Ist-Ausgaben der Gemeinden und Gemeindeverbände
des Landes Brandenburg insgesamt nach Gliederung und Gruppierung
im Jahr 2004**

Gliederungs-Nr.	Gruppierungs-Nr.	Betrag in 1000 EUR	EUR je Einwohner
13	367	29	0,01
13	368	211	0,08
13	398	10 929	4,26
13	399	17 274	6,73
13	4	39 225	15,27
13	40	3 137	1,22
13	41	27 998	10,90
13	410	11 551	4,50
13	414	15 334	5,97
13	415	913	0,36
13	416	200	0,08
13	43	4 195	1,63
13	430	3 778	1,47
13	434	393	0,15
13	435	25	0,01
13	44	3 319	1,29
13	444	3 128	1,22
13	445	191	0,07
13	45	512	0,20
13	46	63	0,02
13	5	18 597	7,24
13	50	1 762	0,69
13	51	255	0,10
13	52	3 089	1,20
13	53	1 311	0,51
13	54	4 904	1,91
13	55	4 648	1,81
13	56	2 629	1,02
13	6	8 534	3,32
13	63	1 258	0,49
13	638	1 258	0,49
13	64	1 127	0,44
13	65	1 288	0,50
13	66	552	0,21
13	661	552	0,21
13	67	1 572	0,61
13	671	1	0,00
13	672	746	0,29
13	673	6	0,00
13	675	348	0,14
13	676	15	0,01
13	677	6	0,00
13	678	21	0,01
13	679	430	0,17
13	68	2 737	1,07
13	680	1 781	0,69
13	685	955	0,37
13	7	1 420	0,55
13	71	1 420	0,55
13	712	171	0,07
13	713	322	0,13
13	715	306	0,12
13	717	138	0,05

**10 Ist-Einnahmen und Ist-Ausgaben der Gemeinden und Gemeindeverbände
des Landes Brandenburg insgesamt nach Gliederung und Gruppierung
im Jahr 2004**

Gliederungs-Nr.	Gruppierungs-Nr.	Betrag in 1000 EUR	EUR je Einwohner
13	718	483	0,19
13	8	24	0,01
13	84	24	0,01
13	841	24	0,01
13	899	67 800	26,40
13	9	30 110	11,72
13	93	14 249	5,55
13	932	1 167	0,45
13	935	13 082	5,09
13	94	15 634	6,09
13	98	226	0,09
13	981	6	0,00
13	982	219	0,09
13	988	1	0,00
13	998	30 110	11,72
13	999	97 910	38,12
14	1	384	0,15
14	14	9	0,00
14	15	2	0,00
14	150	2	0,00
14	16	269	0,10
14	160	38	0,01
14	161	67	0,03
14	162	1	0,00
14	164	11	0,00
14	165	130	0,05
14	167	7	0,00
14	169	14	0,01
14	17	103	0,04
14	170	2	0,00
14	171	58	0,02
14	172	6	0,00
14	173	1	0,00
14	177	29	0,01
14	178	5	0,00
14	299	384	0,15
14	3	71	0,03
14	34	1	0,00
14	345	1	0,00
14	36	70	0,03
14	361	32	0,01
14	365	38	0,01
14	398	71	0,03
14	399	455	0,18
14	4	2 285	0,89
14	40	6	0,00
14	41	1 824	0,71
14	410	247	0,10
14	414	1 521	0,59
14	415	53	0,02
14	416	2	0,00
14	43	120	0,05
14	430	80	0,03

**10 Ist-Einnahmen und Ist-Ausgaben der Gemeinden und Gemeindeverbände
des Landes Brandenburg insgesamt nach Gliederung und Gruppierung
im Jahr 2004**

Gliederungs-Nr.	Gruppierungs-Nr.	Betrag in 1000 EUR	EUR je Einwohner
14	434	39	0,02
14	435	2	0,00
14	44	327	0,13
14	444	315	0,12
14	445	11	0,00
14	45	7	0,00
14	46	1	0,00
14	5	443	0,17
14	50	35	0,01
14	51	2	0,00
14	52	76	0,03
14	53	149	0,06
14	54	52	0,02
14	55	86	0,03
14	56	42	0,02
14	6	762	0,30
14	63	90	0,04
14	638	90	0,04
14	64	9	0,00
14	65	68	0,03
14	66	1	0,00
14	661	1	0,00
14	67	595	0,23
14	675	584	0,23
14	678	3	0,00
14	679	7	0,00
14	7	19	0,01
14	71	19	0,01
14	711	7	0,00
14	712	7	0,00
14	713	1	0,00
14	718	4	0,00
14	8	48	0,02
14	84	48	0,02
14	841	48	0,02
14	899	3 557	1,38
14	9	792	0,31
14	93	229	0,09
14	935	229	0,09
14	94	64	0,02
14	98	500	0,19
14	982	478	0,19
14	985	20	0,01
14	988	1	0,00
14	998	792	0,31
14	999	4 349	1,69
16	1	67 921	26,44
16	10	7	0,00
16	11	64 775	25,22
16	14	14	0,01
16	15	160	0,06
16	150	157	0,06
16	157	3	0,00

**10 Ist-Einnahmen und Ist-Ausgaben der Gemeinden und Gemeindeverbände
des Landes Brandenburg insgesamt nach Gliederung und Gruppierung
im Jahr 2004**

Gliederungs-Nr.	Gruppierungs-Nr.	Betrag in 1000 EUR	EUR je Einwohner
16	16	2 965	1,15
16	162	3	0,00
16	163	8	0,00
16	165	163	0,06
16	166	1	0,00
16	167	441	0,17
16	169	2 350	0,91
16	2	865	0,34
16	26	49	0,02
16	268	49	0,02
16	28	816	0,32
16	299	68 786	26,78
16	3	352	0,14
16	34	42	0,02
16	345	41	0,02
16	347	1	0,00
16	36	310	0,12
16	360	25	0,01
16	361	198	0,08
16	367	87	0,03
16	398	352	0,14
16	399	69 138	26,92
16	4	11 028	4,29
16	40	22	0,01
16	41	8 683	3,38
16	410	2 148	0,84
16	414	6 289	2,45
16	415	51	0,02
16	416	196	0,08
16	43	944	0,37
16	430	791	0,31
16	434	151	0,06
16	435	1	0,00
16	44	1 221	0,48
16	444	1 211	0,47
16	445	11	0,00
16	45	109	0,04
16	46	49	0,02
16	5	3 078	1,20
16	50	136	0,05
16	51	19	0,01
16	52	694	0,27
16	53	942	0,37
16	54	364	0,14
16	55	706	0,27
16	56	218	0,08
16	6	61 192	23,82
16	63	661	0,26
16	638	661	0,26
16	64	118	0,05
16	65	489	0,19
16	67	56 832	22,13
16	672	358	0,14

**10 Ist-Einnahmen und Ist-Ausgaben der Gemeinden und Gemeindeverbände
des Landes Brandenburg insgesamt nach Gliederung und Gruppierung
im Jahr 2004**

Gliederungs-Nr.	Gruppierungs-Nr.	Betrag in 1000 EUR	EUR je Einwohner
16	675	10 435	4,06
16	676	5 193	2,02
16	677	10 700	4,17
16	678	25 197	9,81
16	679	4 950	1,93
16	68	3 092	1,20
16	680	2 549	0,99
16	685	543	0,21
16	7	1 215	0,47
16	71	1 215	0,47
16	713	7	0,00
16	715	1 194	0,46
16	718	13	0,01
16	899	76 513	29,79
16	9	4 091	1,59
16	93	2 808	1,09
16	932	169	0,07
16	935	2 640	1,03
16	94	734	0,29
16	98	548	0,21
16	988	548	0,21
16	998	4 091	1,59
16	999	80 604	31,38
2	1	54 944	21,39
2	10	62	0,02
2	11	5 872	2,29
2	13	3 339	1,30
2	14	2 065	0,80
2	15	1 689	0,66
2	150	1 415	0,55
2	157	244	0,09
2	159	30	0,01
2	16	36 681	14,28
2	160	153	0,06
2	161	91	0,04
2	162	33 788	13,15
2	163	250	0,10
2	164	87	0,03
2	165	252	0,10
2	166	73	0,03
2	167	394	0,15
2	168	707	0,28
2	169	885	0,34
2	17	5 236	2,04
2	170	7	0,00
2	171	1 529	0,60
2	172	3 079	1,20
2	173	3	0,00
2	174	448	0,17
2	175	8	0,00
2	176	14	0,01
2	177	97	0,04
2	178	52	0,02

**10 Ist-Einnahmen und Ist-Ausgaben der Gemeinden und Gemeindeverbände
des Landes Brandenburg insgesamt nach Gliederung und Gruppierung
im Jahr 2004**

Gliederungs-Nr.	Gruppierungs-Nr.	Betrag in 1000 EUR	EUR je Einwohner
2	2	78	0,03
2	20	1	0,00
2	207	1	0,00
2	26	76	0,03
2	260	24	0,01
2	268	53	0,02
2	299	55 022	21,42
2	3	40 348	15,71
2	32	180	0,07
2	322	78	0,03
2	327	96	0,04
2	328	5	0,00
2	34	280	0,11
2	345	76	0,03
2	347	204	0,08
2	36	39 888	15,53
2	360	207	0,08
2	361	23 433	9,12
2	362	12 766	4,97
2	363	87	0,03
2	364	1 357	0,53
2	365	579	0,23
2	366	3	0,00
2	367	438	0,17
2	368	1 019	0,40
2	398	40 348	15,71
2	399	95 370	37,13
2	4	95 437	37,16
2	40	7	0,00
2	41	77 018	29,99
2	410	866	0,34
2	414	54 561	21,24
2	415	20 994	8,17
2	416	597	0,23
2	42	1	0,00
2	424	1	0,00
2	43	2 314	0,90
2	430	336	0,13
2	434	1 427	0,56
2	435	550	0,21
2	44	16 025	6,24
2	440	2	0,00
2	444	11 587	4,51
2	445	4 433	1,73
2	448	4	0,00
2	45	33	0,01
2	46	38	0,01
2	5	109 816	42,75
2	50	13 449	5,24
2	51	211	0,08
2	52	5 184	2,02
2	53	14 097	5,49
2	54	76 588	29,82

**10 Ist-Einnahmen und Ist-Ausgaben der Gemeinden und Gemeindeverbände
des Landes Brandenburg insgesamt nach Gliederung und Gruppierung
im Jahr 2004**

Gliederungs-Nr.	Gruppierungs-Nr.	Betrag in 1000 EUR	EUR je Einwohner
2	55	226	0,09
2	56	61	0,02
2	6	126 952	49,43
2	63	78 264	30,47
2	638	26 086	10,16
2	639	52 178	20,31
2	64	859	0,33
2	65	4 183	1,63
2	66	93	0,04
2	661	93	0,04
2	67	41 756	16,26
2	670	1	0,00
2	672	37 669	14,67
2	673	27	0,01
2	675	963	0,37
2	676	38	0,01
2	677	603	0,23
2	678	181	0,07
2	679	2 274	0,89
2	68	1 798	0,70
2	680	1 479	0,58
2	685	202	0,08
2	689	117	0,05
2	7	5 653	2,20
2	71	5 618	2,19
2	712	1 928	0,75
2	713	919	0,36
2	715	11	0,00
2	716	63	0,02
2	717	961	0,37
2	718	1 736	0,68
2	72	35	0,01
2	722	30	0,01
2	728	5	0,00
2	8	5	0,00
2	84	5	0,00
2	841	5	0,00
2	899	337 862	131,54
2	9	115 928	45,13
2	93	10 936	4,26
2	932	726	0,28
2	935	10 210	3,98
2	94	104 131	40,54
2	98	861	0,34
2	981	103	0,04
2	982	588	0,23
2	988	170	0,07
2	998	115 928	45,13
2	999	453 791	176,68
20	1	4 329	1,69
20	10	48	0,02
20	11	129	0,05
20	13	1	0,00

**10 Ist-Einnahmen und Ist-Ausgaben der Gemeinden und Gemeindeverbände
des Landes Brandenburg insgesamt nach Gliederung und Gruppierung
im Jahr 2004**

Gliederungs-Nr.	Gruppierungs-Nr.	Betrag in 1000 EUR	EUR je Einwohner
20	14	250	0,10
20	15	127	0,05
20	150	126	0,05
20	157	1	0,00
20	16	2 833	1,10
20	161	22	0,01
20	162	2 469	0,96
20	163	48	0,02
20	164	2	0,00
20	169	291	0,11
20	17	942	0,37
20	171	442	0,17
20	172	440	0,17
20	174	47	0,02
20	175	3	0,00
20	178	11	0,00
20	2	25	0,01
20	20	1	0,00
20	207	1	0,00
20	26	24	0,01
20	260	24	0,01
20	299	4 354	1,70
20	3	457	0,18
20	34	1	0,00
20	345	1	0,00
20	36	456	0,18
20	361	456	0,18
20	398	457	0,18
20	399	4 811	1,87
20	4	21 639	8,42
20	40	5	0,00
20	41	17 365	6,76
20	410	866	0,34
20	414	15 165	5,90
20	415	1 207	0,47
20	416	127	0,05
20	43	768	0,30
20	430	336	0,13
20	434	399	0,16
20	435	33	0,01
20	44	3 476	1,35
20	440	2	0,00
20	444	3 213	1,25
20	445	261	0,10
20	45	25	0,01
20	5	9 241	3,60
20	50	908	0,35
20	51	22	0,01
20	52	289	0,11
20	53	6 762	2,63
20	54	1 189	0,46
20	55	42	0,02
20	56	29	0,01

**10 Ist-Einnahmen und Ist-Ausgaben der Gemeinden und Gemeindeverbände
des Landes Brandenburg insgesamt nach Gliederung und Gruppierung
im Jahr 2004**

Gliederungs-Nr.	Gruppierungs-Nr.	Betrag in 1000 EUR	EUR je Einwohner
20	6	3 480	1,35
20	63	693	0,27
20	638	693	0,27
20	64	30	0,01
20	65	616	0,24
20	66	6	0,00
20	661	6	0,00
20	67	2 135	0,83
20	672	1 011	0,39
20	675	815	0,32
20	676	20	0,01
20	677	20	0,01
20	678	23	0,01
20	679	247	0,10
20	7	1 709	0,67
20	71	1 709	0,67
20	712	458	0,18
20	717	613	0,24
20	718	638	0,25
20	8	1	0,00
20	84	1	0,00
20	841	1	0,00
20	899	36 069	14,04
20	9	1 375	0,54
20	93	822	0,32
20	935	822	0,32
20	94	379	0,15
20	98	174	0,07
20	982	174	0,07
20	998	1 375	0,54
20	999	37 445	14,58
21	1	9 570	3,73
21	10	6	0,00
21	11	872	0,34
21	13	1 140	0,44
21	14	576	0,22
21	15	518	0,20
21	150	412	0,16
21	157	98	0,04
21	159	8	0,00
21	16	5 839	2,27
21	160	9	0,00
21	161	3	0,00
21	162	4 829	1,88
21	163	44	0,02
21	164	31	0,01
21	165	243	0,09
21	166	53	0,02
21	167	192	0,07
21	168	46	0,02
21	169	390	0,15
21	17	619	0,24
21	171	91	0,04

**10 Ist-Einnahmen und Ist-Ausgaben der Gemeinden und Gemeindeverbände
des Landes Brandenburg insgesamt nach Gliederung und Gruppierung
im Jahr 2004**

Gliederungs-Nr.	Gruppierungs-Nr.	Betrag in 1000 EUR	EUR je Einwohner
21	172	341	0,13
21	173	1	0,00
21	174	96	0,04
21	175	5	0,00
21	176	8	0,00
21	177	58	0,02
21	178	19	0,01
21	2	3	0,00
21	26	3	0,00
21	268	3	0,00
21	299	9 573	3,73
21	3	9 823	3,82
21	32	68	0,03
21	322	63	0,02
21	328	5	0,00
21	34	139	0,05
21	345	9	0,00
21	347	130	0,05
21	36	9 616	3,74
21	360	134	0,05
21	361	3 034	1,18
21	362	5 014	1,95
21	364	145	0,06
21	367	333	0,13
21	368	955	0,37
21	398	9 823	3,82
21	399	19 396	7,55
21	4	22 950	8,94
21	40	1	0,00
21	41	18 549	7,22
21	414	11 118	4,33
21	415	7 350	2,86
21	416	82	0,03
21	42	1	0,00
21	424	1	0,00
21	43	479	0,19
21	434	289	0,11
21	435	190	0,07
21	44	3 918	1,53
21	444	2 372	0,92
21	445	1 544	0,60
21	448	2	0,00
21	45	1	0,00
21	46	1	0,00
21	5	30 887	12,03
21	50	3 921	1,53
21	51	91	0,04
21	52	1 433	0,56
21	53	1 566	0,61
21	54	23 843	9,28
21	55	24	0,01
21	56	9	0,00
21	6	14 739	5,74

**10 Ist-Einnahmen und Ist-Ausgaben der Gemeinden und Gemeindeverbände
des Landes Brandenburg insgesamt nach Gliederung und Gruppierung
im Jahr 2004**

Gliederungs-Nr.	Gruppierungs-Nr.	Betrag in 1000 EUR	EUR je Einwohner
21	63	6 832	2,66
21	638	6 529	2,54
21	639	304	0,12
21	64	277	0,11
21	65	1 083	0,42
21	66	10	0,00
21	661	10	0,00
21	67	5 422	2,11
21	672	4 228	1,65
21	673	12	0,00
21	675	146	0,06
21	676	9	0,00
21	677	134	0,05
21	678	8	0,00
21	679	884	0,34
21	68	1 116	0,43
21	680	921	0,36
21	685	148	0,06
21	689	46	0,02
21	7	1 655	0,64
21	71	1 655	0,64
21	712	844	0,33
21	713	507	0,20
21	716	63	0,02
21	717	51	0,02
21	718	190	0,07
21	899	70 232	27,34
21	9	26 270	10,23
21	93	2 765	1,08
21	932	519	0,20
21	935	2 245	0,87
21	94	23 317	9,08
21	98	189	0,07
21	982	19	0,01
21	988	170	0,07
21	998	26 270	10,23
21	999	96 502	37,57
211	1	9 570	3,73
211	10	6	0,00
211	11	872	0,34
211	13	1 140	0,44
211	14	576	0,22
211	15	518	0,20
211	150	412	0,16
211	157	98	0,04
211	159	8	0,00
211	16	5 839	2,27
211	160	9	0,00
211	161	3	0,00
211	162	4 829	1,88
211	163	44	0,02
211	164	31	0,01
211	165	243	0,09

**10 Ist-Einnahmen und Ist-Ausgaben der Gemeinden und Gemeindeverbände
des Landes Brandenburg insgesamt nach Gliederung und Gruppierung
im Jahr 2004**

Gliederungs-Nr.	Gruppierungs-Nr.	Betrag in 1000 EUR	EUR je Einwohner
211	166	53	0,02
211	167	192	0,07
211	168	46	0,02
211	169	390	0,15
211	17	619	0,24
211	171	91	0,04
211	172	341	0,13
211	173	1	0,00
211	174	96	0,04
211	175	5	0,00
211	176	8	0,00
211	177	58	0,02
211	178	19	0,01
211	2	3	0,00
211	26	3	0,00
211	268	3	0,00
211	299	9 573	3,73
211	3	9 823	3,82
211	32	68	0,03
211	322	63	0,02
211	328	5	0,00
211	34	139	0,05
211	345	9	0,00
211	347	130	0,05
211	36	9 616	3,74
211	360	134	0,05
211	361	3 034	1,18
211	362	5 014	1,95
211	364	145	0,06
211	367	333	0,13
211	368	955	0,37
211	398	9 823	3,82
211	399	19 396	7,55
211	4	22 950	8,94
211	40	1	0,00
211	41	18 549	7,22
211	414	11 118	4,33
211	415	7 350	2,86
211	416	82	0,03
211	42	1	0,00
211	424	1	0,00
211	43	479	0,19
211	434	289	0,11
211	435	190	0,07
211	44	3 918	1,53
211	444	2 372	0,92
211	445	1 544	0,60
211	448	2	0,00
211	45	1	0,00
211	46	1	0,00
211	5	30 887	12,03
211	50	3 921	1,53
211	51	91	0,04

**10 Ist-Einnahmen und Ist-Ausgaben der Gemeinden und Gemeindeverbände
des Landes Brandenburg insgesamt nach Gliederung und Gruppierung
im Jahr 2004**

Gliederungs-Nr.	Gruppierungs-Nr.	Betrag in 1000 EUR	EUR je Einwohner
211	52	1 433	0,56
211	53	1 566	0,61
211	54	23 843	9,28
211	55	24	0,01
211	56	9	0,00
211	6	14 739	5,74
211	63	6 832	2,66
211	638	6 529	2,54
211	639	304	0,12
211	64	277	0,11
211	65	1 083	0,42
211	66	10	0,00
211	661	10	0,00
211	67	5 422	2,11
211	672	4 228	1,65
211	673	12	0,00
211	675	146	0,06
211	676	9	0,00
211	677	134	0,05
211	678	8	0,00
211	679	884	0,34
211	68	1 116	0,43
211	680	921	0,36
211	685	148	0,06
211	689	46	0,02
211	7	1 655	0,64
211	71	1 655	0,64
211	712	844	0,33
211	713	507	0,20
211	716	63	0,02
211	717	51	0,02
211	718	190	0,07
211	899	70 232	27,34
211	9	26 270	10,23
211	93	2 765	1,08
211	932	519	0,20
211	935	2 245	0,87
211	94	23 317	9,08
211	98	189	0,07
211	982	19	0,01
211	988	170	0,07
211	998	26 270	10,23
211	999	96 502	37,57
22	1	3 900	1,52
22	10	2	0,00
22	11	65	0,03
22	13	123	0,05
22	14	44	0,02
22	15	61	0,02
22	150	37	0,01
22	157	23	0,01
22	159	1	0,00
22	16	3 330	1,30

**10 Ist-Einnahmen und Ist-Ausgaben der Gemeinden und Gemeindeverbände
des Landes Brandenburg insgesamt nach Gliederung und Gruppierung
im Jahr 2004**

Gliederungs-Nr.	Gruppierungs-Nr.	Betrag in 1000 EUR	EUR je Einwohner
22	162	3 278	1,28
22	164	1	0,00
22	167	12	0,00
22	168	3	0,00
22	169	37	0,01
22	17	275	0,11
22	170	1	0,00
22	171	3	0,00
22	172	237	0,09
22	174	30	0,01
22	177	4	0,00
22	178	1	0,00
22	299	3 900	1,52
22	3	1 617	0,63
22	34	2	0,00
22	345	2	0,00
22	36	1 615	0,63
22	360	3	0,00
22	361	891	0,35
22	362	684	0,27
22	364	38	0,01
22	398	1 617	0,63
22	399	5 516	2,15
22	4	3 541	1,38
22	41	2 851	1,11
22	414	1 878	0,73
22	415	966	0,38
22	416	8	0,00
22	43	76	0,03
22	434	51	0,02
22	435	26	0,01
22	44	614	0,24
22	444	406	0,16
22	445	207	0,08
22	5	5 767	2,25
22	50	739	0,29
22	51	26	0,01
22	52	311	0,12
22	53	144	0,06
22	54	4 546	1,77
22	55	1	0,00
22	56	1	0,00
22	6	6 022	2,34
22	63	1 539	0,60
22	638	1 396	0,54
22	639	143	0,06
22	64	37	0,01
22	65	188	0,07
22	66	3	0,00
22	661	3	0,00
22	67	4 098	1,60
22	672	4 073	1,59
22	678	7	0,00

**10 Ist-Einnahmen und Ist-Ausgaben der Gemeinden und Gemeindeverbände
des Landes Brandenburg insgesamt nach Gliederung und Gruppierung
im Jahr 2004**

Gliederungs-Nr.	Gruppierungs-Nr.	Betrag in 1000 EUR	EUR je Einwohner
22	679	18	0,01
22	68	156	0,06
22	680	156	0,06
22	7	34	0,01
22	71	34	0,01
22	713	17	0,01
22	717	11	0,00
22	718	6	0,00
22	899	15 364	5,98
22	9	3 948	1,54
22	93	533	0,21
22	935	533	0,21
22	94	3 412	1,33
22	98	4	0,00
22	981	4	0,00
22	998	3 948	1,54
22	999	19 313	7,52
221	1	3 900	1,52
221	10	2	0,00
221	11	65	0,03
221	13	123	0,05
221	14	44	0,02
221	15	61	0,02
221	150	37	0,01
221	157	23	0,01
221	159	1	0,00
221	16	3 330	1,30
221	162	3 278	1,28
221	164	1	0,00
221	167	12	0,00
221	168	3	0,00
221	169	37	0,01
221	17	275	0,11
221	170	1	0,00
221	171	3	0,00
221	172	237	0,09
221	174	30	0,01
221	177	4	0,00
221	178	1	0,00
221	299	3 900	1,52
221	3	1 617	0,63
221	34	2	0,00
221	345	2	0,00
221	36	1 615	0,63
221	360	3	0,00
221	361	891	0,35
221	362	684	0,27
221	364	38	0,01
221	398	1 617	0,63
221	399	5 516	2,15
221	4	3 541	1,38
221	41	2 851	1,11
221	414	1 878	0,73

**10 Ist-Einnahmen und Ist-Ausgaben der Gemeinden und Gemeindeverbände
des Landes Brandenburg insgesamt nach Gliederung und Gruppierung
im Jahr 2004**

Gliederungs-Nr.	Gruppierungs-Nr.	Betrag in 1000 EUR	EUR je Einwohner
221	415	966	0,38
221	416	8	0,00
221	43	76	0,03
221	434	51	0,02
221	435	26	0,01
221	44	614	0,24
221	444	406	0,16
221	445	207	0,08
221	5	5 767	2,25
221	50	739	0,29
221	51	26	0,01
221	52	311	0,12
221	53	144	0,06
221	54	4 546	1,77
221	55	1	0,00
221	56	1	0,00
221	6	6 022	2,34
221	63	1 539	0,60
221	638	1 396	0,54
221	639	143	0,06
221	64	37	0,01
221	65	188	0,07
221	66	3	0,00
221	661	3	0,00
221	67	4 098	1,60
221	672	4 073	1,59
221	678	7	0,00
221	679	18	0,01
221	68	156	0,06
221	680	156	0,06
221	7	34	0,01
221	71	34	0,01
221	713	17	0,01
221	717	11	0,00
221	718	6	0,00
221	899	15 364	5,98
221	9	3 948	1,54
221	93	533	0,21
221	935	533	0,21
221	94	3 412	1,33
221	98	4	0,00
221	981	4	0,00
221	998	3 948	1,54
221	999	19 313	7,52
23	1	4 241	1,65
23	10	3	0,00
23	11	133	0,05
23	13	115	0,04
23	14	162	0,06
23	15	142	0,06
23	150	128	0,05
23	157	11	0,00
23	159	2	0,00

**10 Ist-Einnahmen und Ist-Ausgaben der Gemeinden und Gemeindeverbände
des Landes Brandenburg insgesamt nach Gliederung und Gruppierung
im Jahr 2004**

Gliederungs-Nr.	Gruppierungs-Nr.	Betrag in 1000 EUR	EUR je Einwohner
23	16	3 148	1,23
23	162	3 028	1,18
23	163	2	0,00
23	166	1	0,00
23	167	48	0,02
23	168	69	0,03
23	17	538	0,21
23	171	97	0,04
23	172	432	0,17
23	174	7	0,00
23	177	2	0,00
23	2	26	0,01
23	26	26	0,01
23	268	26	0,01
23	299	4 267	1,66
23	3	3 058	1,19
23	32	5	0,00
23	327	5	0,00
23	34	36	0,01
23	345	1	0,00
23	347	35	0,01
23	36	3 018	1,18
23	361	1 548	0,60
23	362	1 143	0,45
23	364	213	0,08
23	365	4	0,00
23	367	63	0,02
23	368	46	0,02
23	398	3 058	1,19
23	399	7 325	2,85
23	4	8 254	3,21
23	41	6 664	2,59
23	414	4 839	1,88
23	415	1 814	0,71
23	416	11	0,00
23	43	176	0,07
23	434	128	0,05
23	435	48	0,02
23	44	1 410	0,55
23	444	1 032	0,40
23	445	378	0,15
23	45	1	0,00
23	46	4	0,00
23	5	16 901	6,58
23	50	1 981	0,77
23	51	3	0,00
23	52	765	0,30
23	53	1 594	0,62
23	54	12 546	4,88
23	55	10	0,00
23	56	4	0,00
23	6	10 265	4,00
23	63	4 977	1,94

**10 Ist-Einnahmen und Ist-Ausgaben der Gemeinden und Gemeindeverbände
des Landes Brandenburg insgesamt nach Gliederung und Gruppierung
im Jahr 2004**

Gliederungs-Nr.	Gruppierungs-Nr.	Betrag in 1000 EUR	EUR je Einwohner
23	638	4 655	1,81
23	639	322	0,13
23	64	145	0,06
23	65	461	0,18
23	66	5	0,00
23	661	5	0,00
23	67	4 623	1,80
23	672	4 395	1,71
23	677	58	0,02
23	678	9	0,00
23	679	161	0,06
23	68	54	0,02
23	680	28	0,01
23	689	26	0,01
23	7	337	0,13
23	71	331	0,13
23	712	168	0,07
23	717	40	0,02
23	718	123	0,05
23	72	6	0,00
23	722	6	0,00
23	899	35 758	13,92
23	9	29 871	11,63
23	93	1 930	0,75
23	935	1 930	0,75
23	94	27 679	10,78
23	98	261	0,10
23	981	5	0,00
23	982	256	0,10
23	998	29 871	11,63
23	999	65 629	25,55
24	1	8 415	3,28
24	10	1	0,00
24	11	941	0,37
24	13	3	0,00
24	14	391	0,15
24	15	43	0,02
24	150	38	0,01
24	157	4	0,00
24	159	1	0,00
24	16	6 757	2,63
24	161	64	0,02
24	162	6 454	2,51
24	163	128	0,05
24	164	10	0,00
24	165	9	0,00
24	167	46	0,02
24	168	45	0,02
24	17	279	0,11
24	171	203	0,08
24	172	20	0,01
24	174	54	0,02
24	178	2	0,00

**10 Ist-Einnahmen und Ist-Ausgaben der Gemeinden und Gemeindeverbände
des Landes Brandenburg insgesamt nach Gliederung und Gruppierung
im Jahr 2004**

Gliederungs-Nr.	Gruppierungs-Nr.	Betrag in 1000 EUR	EUR je Einwohner
24	2	18	0,01
24	26	18	0,01
24	268	18	0,01
24	299	8 434	3,28
24	3	16 393	6,38
24	32	91	0,04
24	327	91	0,04
24	34	45	0,02
24	345	42	0,02
24	347	3	0,00
24	36	16 256	6,33
24	361	15 972	6,22
24	362	211	0,08
24	364	60	0,02
24	367	13	0,01
24	398	16 393	6,38
24	399	24 826	9,67
24	4	8 939	3,48
24	41	7 216	2,81
24	414	5 607	2,18
24	415	1 592	0,62
24	416	17	0,01
24	43	189	0,07
24	434	147	0,06
24	435	43	0,02
24	44	1 534	0,60
24	444	1 198	0,47
24	445	336	0,13
24	5	13 268	5,17
24	50	1 499	0,58
24	52	666	0,26
24	53	1 840	0,72
24	54	9 247	3,60
24	55	14	0,01
24	56	3	0,00
24	6	11 462	4,46
24	63	3 687	1,44
24	638	3 584	1,40
24	639	103	0,04
24	64	77	0,03
24	65	515	0,20
24	66	2	0,00
24	661	2	0,00
24	67	7 070	2,75
24	672	6 929	2,70
24	678	64	0,02
24	679	77	0,03
24	68	110	0,04
24	680	68	0,03
24	685	43	0,02
24	7	284	0,11
24	71	279	0,11
24	717	5	0,00

**10 Ist-Einnahmen und Ist-Ausgaben der Gemeinden und Gemeindeverbände
des Landes Brandenburg insgesamt nach Gliederung und Gruppierung
im Jahr 2004**

Gliederungs-Nr.	Gruppierungs-Nr.	Betrag in 1000 EUR	EUR je Einwohner
24	718	274	0,11
24	72	5	0,00
24	728	5	0,00
24	8	3	0,00
24	84	3	0,00
24	841	3	0,00
24	899	33 956	13,22
24	9	24 490	9,53
24	93	1 920	0,75
24	932	94	0,04
24	935	1 826	0,71
24	94	22 502	8,76
24	98	68	0,03
24	981	30	0,01
24	982	38	0,01
24	998	24 490	9,53
24	999	58 446	22,75
27	1	4 008	1,56
27	11	175	0,07
27	13	434	0,17
27	14	99	0,04
27	15	50	0,02
27	150	46	0,02
27	157	4	0,00
27	16	2 399	0,93
27	160	135	0,05
27	162	2 184	0,85
27	167	22	0,01
27	168	58	0,02
27	17	849	0,33
27	171	557	0,22
27	172	278	0,11
27	174	14	0,01
27	2	5	0,00
27	26	5	0,00
27	268	5	0,00
27	299	4 013	1,56
27	3	409	0,16
27	34	12	0,00
27	345	3	0,00
27	347	8	0,00
27	36	397	0,15
27	360	43	0,02
27	361	200	0,08
27	362	21	0,01
27	364	133	0,05
27	398	409	0,16
27	399	4 422	1,72
27	4	11 233	4,37
27	41	9 146	3,56
27	414	6 413	2,50
27	415	2 426	0,94
27	416	308	0,12

**10 Ist-Einnahmen und Ist-Ausgaben der Gemeinden und Gemeindeverbände
des Landes Brandenburg insgesamt nach Gliederung und Gruppierung
im Jahr 2004**

Gliederungs-Nr.	Gruppierungs-Nr.	Betrag in 1000 EUR	EUR je Einwohner
27	43	231	0,09
27	434	167	0,07
27	435	65	0,03
27	44	1 854	0,72
27	444	1 337	0,52
27	445	518	0,20
27	46	1	0,00
27	5	8 540	3,32
27	50	1 327	0,52
27	52	384	0,15
27	53	825	0,32
27	54	5 915	2,30
27	55	85	0,03
27	56	3	0,00
27	6	4 740	1,85
27	63	2 119	0,82
27	638	1 804	0,70
27	639	315	0,12
27	64	40	0,02
27	65	277	0,11
27	66	1	0,00
27	661	1	0,00
27	67	2 303	0,90
27	672	2 008	0,78
27	677	289	0,11
27	678	2	0,00
27	679	4	0,00
27	7	52	0,02
27	71	52	0,02
27	717	19	0,01
27	718	32	0,01
27	899	24 565	9,56
27	9	7 317	2,85
27	93	884	0,34
27	935	884	0,34
27	94	6 393	2,49
27	98	40	0,02
27	982	40	0,02
27	998	7 317	2,85
27	999	31 882	12,41
271	1	1 137	0,44
271	11	64	0,02
271	13	95	0,04
271	14	49	0,02
271	15	31	0,01
271	150	27	0,01
271	157	4	0,00
271	16	509	0,20
271	160	5	0,00
271	162	484	0,19
271	167	16	0,01
271	168	4	0,00
271	17	390	0,15

**10 Ist-Einnahmen und Ist-Ausgaben der Gemeinden und Gemeindeverbände
des Landes Brandenburg insgesamt nach Gliederung und Gruppierung
im Jahr 2004**

Gliederungs-Nr.	Gruppierungs-Nr.	Betrag in 1000 EUR	EUR je Einwohner
271	171	107	0,04
271	172	278	0,11
271	174	4	0,00
271	2	2	0,00
271	26	2	0,00
271	268	2	0,00
271	299	1 139	0,44
271	3	300	0,12
271	34	5	0,00
271	345	2	0,00
271	347	3	0,00
271	36	295	0,11
271	360	18	0,01
271	361	125	0,05
271	362	19	0,01
271	364	133	0,05
271	398	300	0,12
271	399	1 439	0,56
271	4	4 396	1,71
271	41	3 538	1,38
271	414	2 750	1,07
271	415	773	0,30
271	416	16	0,01
271	43	94	0,04
271	434	73	0,03
271	435	21	0,01
271	44	763	0,30
271	444	598	0,23
271	445	165	0,06
271	46	1	0,00
271	5	5 079	1,98
271	50	749	0,29
271	52	233	0,09
271	53	515	0,20
271	54	3 573	1,39
271	55	7	0,00
271	56	2	0,00
271	6	2 226	0,87
271	63	1 017	0,40
271	638	927	0,36
271	639	90	0,04
271	64	25	0,01
271	65	167	0,07
271	66	1	0,00
271	661	1	0,00
271	67	1 017	0,40
271	672	973	0,38
271	677	40	0,02
271	678	2	0,00
271	679	2	0,00
271	7	21	0,01
271	71	21	0,01
271	717	1	0,00

**10 Ist-Einnahmen und Ist-Ausgaben der Gemeinden und Gemeindeverbände
des Landes Brandenburg insgesamt nach Gliederung und Gruppierung
im Jahr 2004**

Gliederungs-Nr.	Gruppierungs-Nr.	Betrag in 1000 EUR	EUR je Einwohner
271	718	20	0,01
271	899	11 722	4,56
271	9	5 755	2,24
271	93	484	0,19
271	935	484	0,19
271	94	5 230	2,04
271	98	40	0,02
271	982	40	0,02
271	998	5 755	2,24
271	999	17 477	6,80
272	1	258	0,10
272	11	1	0,00
272	13	40	0,02
272	16	216	0,08
272	162	216	0,08
272	299	258	0,10
272	399	258	0,10
272	4	278	0,11
272	41	236	0,09
272	414	158	0,06
272	415	77	0,03
272	43	5	0,00
272	434	3	0,00
272	435	2	0,00
272	44	38	0,01
272	444	21	0,01
272	445	16	0,01
272	5	171	0,07
272	50	10	0,00
272	52	2	0,00
272	54	159	0,06
272	6	135	0,05
272	63	26	0,01
272	638	26	0,01
272	65	4	0,00
272	67	105	0,04
272	672	105	0,04
272	679	1	0,00
272	899	584	0,23
272	9	8	0,00
272	93	8	0,00
272	935	8	0,00
272	998	8	0,00
272	999	593	0,23
273	1	73	0,03
273	11	10	0,00
273	14	24	0,01
273	16	37	0,01
273	160	6	0,00
273	162	32	0,01
273	299	73	0,03
273	399	73	0,03
273	4	346	0,13

**10 Ist-Einnahmen und Ist-Ausgaben der Gemeinden und Gemeindeverbände
des Landes Brandenburg insgesamt nach Gliederung und Gruppierung
im Jahr 2004**

Gliederungs-Nr.	Gruppierungs-Nr.	Betrag in 1000 EUR	EUR je Einwohner
273	41	282	0,11
273	414	193	0,08
273	415	77	0,03
273	416	12	0,00
273	43	7	0,00
273	434	5	0,00
273	435	2	0,00
273	44	57	0,02
273	444	41	0,02
273	445	16	0,01
273	5	292	0,11
273	50	73	0,03
273	52	18	0,01
273	53	3	0,00
273	54	197	0,08
273	6	126	0,05
273	63	49	0,02
273	638	49	0,02
273	64	1	0,00
273	65	15	0,01
273	67	62	0,02
273	672	62	0,02
273	7	2	0,00
273	71	2	0,00
273	717	2	0,00
273	899	766	0,30
273	9	168	0,07
273	93	21	0,01
273	935	21	0,01
273	94	147	0,06
273	998	168	0,07
273	999	933	0,36
274	1	1 818	0,71
274	11	87	0,03
274	13	290	0,11
274	14	24	0,01
274	15	19	0,01
274	150	18	0,01
274	16	940	0,37
274	160	121	0,05
274	162	800	0,31
274	167	6	0,00
274	168	13	0,01
274	17	460	0,18
274	171	450	0,18
274	174	10	0,00
274	2	3	0,00
274	26	3	0,00
274	268	3	0,00
274	299	1 822	0,71
274	3	108	0,04
274	34	6	0,00
274	345	1	0,00

**10 Ist-Einnahmen und Ist-Ausgaben der Gemeinden und Gemeindeverbände
des Landes Brandenburg insgesamt nach Gliederung und Gruppierung
im Jahr 2004**

Gliederungs-Nr.	Gruppierungs-Nr.	Betrag in 1000 EUR	EUR je Einwohner
274	347	5	0,00
274	36	102	0,04
274	360	25	0,01
274	361	75	0,03
274	362	2	0,00
274	398	108	0,04
274	399	1 930	0,75
274	4	5 025	1,96
274	41	4 125	1,61
274	414	2 539	0,99
274	415	1 305	0,51
274	416	281	0,11
274	43	100	0,04
274	434	66	0,03
274	435	35	0,01
274	44	800	0,31
274	444	520	0,20
274	445	280	0,11
274	5	2 445	0,95
274	50	351	0,14
274	52	120	0,05
274	53	294	0,11
274	54	1 605	0,62
274	55	73	0,03
274	56	1	0,00
274	6	1 371	0,53
274	63	927	0,36
274	638	702	0,27
274	639	225	0,09
274	64	15	0,01
274	65	75	0,03
274	67	354	0,14
274	672	329	0,13
274	677	24	0,01
274	679	1	0,00
274	7	29	0,01
274	71	29	0,01
274	717	17	0,01
274	718	12	0,00
274	899	8 870	3,45
274	9	1 283	0,50
274	93	325	0,13
274	935	325	0,13
274	94	958	0,37
274	998	1 283	0,50
274	999	10 152	3,95
275	1	10	0,00
275	13	9	0,00
275	14	1	0,00
275	299	10	0,00
275	399	10	0,00
275	4	175	0,07
275	41	141	0,05

**10 Ist-Einnahmen und Ist-Ausgaben der Gemeinden und Gemeindeverbände
des Landes Brandenburg insgesamt nach Gliederung und Gruppierung
im Jahr 2004**

Gliederungs-Nr.	Gruppierungs-Nr.	Betrag in 1000 EUR	EUR je Einwohner
275	414	97	0,04
275	415	44	0,02
275	43	4	0,00
275	434	2	0,00
275	435	1	0,00
275	44	30	0,01
275	444	21	0,01
275	445	9	0,00
275	5	48	0,02
275	50	5	0,00
275	52	1	0,00
275	54	41	0,02
275	6	124	0,05
275	63	30	0,01
275	638	30	0,01
275	65	3	0,00
275	67	91	0,04
275	672	91	0,04
275	899	346	0,13
275	9	14	0,01
275	93	14	0,01
275	935	14	0,01
275	998	14	0,01
275	999	361	0,14
276	1	408	0,16
276	11	1	0,00
276	13	1	0,00
276	14	1	0,00
276	15	1	0,00
276	150	1	0,00
276	16	405	0,16
276	160	4	0,00
276	162	400	0,16
276	299	408	0,16
276	399	408	0,16
276	4	688	0,27
276	41	560	0,22
276	414	510	0,20
276	415	50	0,02
276	43	15	0,01
276	434	14	0,01
276	435	1	0,00
276	44	113	0,04
276	444	103	0,04
276	445	10	0,00
276	5	277	0,11
276	50	101	0,04
276	52	3	0,00
276	53	5	0,00
276	54	163	0,06
276	55	4	0,00
276	6	377	0,15
276	63	21	0,01

**10 Ist-Einnahmen und Ist-Ausgaben der Gemeinden und Gemeindeverbände
des Landes Brandenburg insgesamt nach Gliederung und Gruppierung
im Jahr 2004**

Gliederungs-Nr.	Gruppierungs-Nr.	Betrag in 1000 EUR	EUR je Einwohner
276	638	21	0,01
276	65	5	0,00
276	67	351	0,14
276	672	345	0,13
276	677	6	0,00
276	899	1 342	0,52
276	9	7	0,00
276	93	7	0,00
276	935	7	0,00
276	998	7	0,00
276	999	1 349	0,53
277	1	283	0,11
277	11	12	0,00
277	16	271	0,11
277	162	230	0,09
277	168	41	0,02
277	299	283	0,11
277	399	283	0,11
277	4	295	0,11
277	41	241	0,09
277	414	141	0,05
277	415	100	0,04
277	43	6	0,00
277	434	4	0,00
277	435	2	0,00
277	44	49	0,02
277	444	28	0,01
277	445	20	0,01
277	5	222	0,09
277	50	38	0,01
277	52	2	0,00
277	53	7	0,00
277	54	175	0,07
277	6	356	0,14
277	63	45	0,02
277	638	45	0,02
277	65	6	0,00
277	67	305	0,12
277	672	86	0,03
277	677	218	0,08
277	899	873	0,34
277	9	82	0,03
277	93	24	0,01
277	935	24	0,01
277	94	58	0,02
277	998	82	0,03
277	999	955	0,37
278	1	21	0,01
278	16	21	0,01
278	162	21	0,01
278	299	21	0,01
278	399	21	0,01
278	4	29	0,01

**10 Ist-Einnahmen und Ist-Ausgaben der Gemeinden und Gemeindeverbände
des Landes Brandenburg insgesamt nach Gliederung und Gruppierung
im Jahr 2004**

Gliederungs-Nr.	Gruppierungs-Nr.	Betrag in 1000 EUR	EUR je Einwohner
278	41	24	0,01
278	414	24	0,01
278	43	1	0,00
278	434	1	0,00
278	44	5	0,00
278	444	5	0,00
278	5	6	0,00
278	52	5	0,00
278	54	1	0,00
278	6	26	0,01
278	63	5	0,00
278	638	5	0,00
278	65	2	0,00
278	67	18	0,01
278	672	18	0,01
278	899	61	0,02
278	999	61	0,02
28	1	14 472	5,63
28	10	1	0,00
28	11	412	0,16
28	13	400	0,16
28	14	294	0,11
28	15	560	0,22
28	150	462	0,18
28	157	97	0,04
28	159	1	0,00
28	16	11 128	4,33
28	160	4	0,00
28	161	1	0,00
28	162	10 904	4,25
28	163	27	0,01
28	164	43	0,02
28	166	17	0,01
28	167	59	0,02
28	168	23	0,01
28	169	48	0,02
28	17	1 676	0,65
28	170	7	0,00
28	171	136	0,05
28	172	1 329	0,52
28	173	2	0,00
28	174	156	0,06
28	175	1	0,00
28	176	5	0,00
28	177	29	0,01
28	178	11	0,00
28	299	14 472	5,63
28	3	8 527	3,32
28	32	15	0,01
28	322	15	0,01
28	34	41	0,02
28	345	13	0,01
28	347	28	0,01

**10 Ist-Einnahmen und Ist-Ausgaben der Gemeinden und Gemeindeverbände
des Landes Brandenburg insgesamt nach Gliederung und Gruppierung
im Jahr 2004**

Gliederungs-Nr.	Gruppierungs-Nr.	Betrag in 1000 EUR	EUR je Einwohner
28	36	8 470	3,30
28	360	23	0,01
28	361	1 299	0,51
28	362	5 669	2,21
28	363	87	0,03
28	364	768	0,30
28	365	575	0,22
28	366	2	0,00
28	367	28	0,01
28	368	19	0,01
28	398	8 527	3,32
28	399	22 999	8,95
28	4	14 653	5,70
28	41	11 810	4,60
28	414	7 410	2,88
28	415	4 367	1,70
28	416	33	0,01
28	43	306	0,12
28	434	193	0,08
28	435	113	0,04
28	44	2 504	0,97
28	444	1 580	0,62
28	445	923	0,36
28	448	2	0,00
28	45	1	0,00
28	46	31	0,01
28	5	24 039	9,36
28	50	2 905	1,13
28	51	67	0,03
28	52	1 209	0,47
28	53	1 190	0,46
28	54	18 642	7,26
28	55	18	0,01
28	56	7	0,00
28	6	22 943	8,93
28	63	6 258	2,44
28	638	5 860	2,28
28	639	398	0,15
28	64	205	0,08
28	65	969	0,38
28	66	34	0,01
28	661	34	0,01
28	67	15 203	5,92
28	670	1	0,00
28	672	14 590	5,68
28	675	2	0,00
28	676	9	0,00
28	677	102	0,04
28	678	12	0,00
28	679	488	0,19
28	68	273	0,11
28	680	249	0,10
28	689	24	0,01

**10 Ist-Einnahmen und Ist-Ausgaben der Gemeinden und Gemeindeverbände
des Landes Brandenburg insgesamt nach Gliederung und Gruppierung
im Jahr 2004**

Gliederungs-Nr.	Gruppierungs-Nr.	Betrag in 1000 EUR	EUR je Einwohner
28	7	1 245	0,48
28	71	1 221	0,48
28	712	455	0,18
28	713	395	0,15
28	715	11	0,00
28	717	42	0,02
28	718	318	0,12
28	72	24	0,01
28	722	24	0,01
28	899	62 879	24,48
28	9	20 487	7,98
28	93	1 913	0,74
28	932	112	0,04
28	935	1 801	0,70
28	94	18 449	7,18
28	98	125	0,05
28	981	64	0,02
28	982	61	0,02
28	998	20 487	7,98
28	999	83 365	32,46
281	1	6 706	2,61
281	10	1	0,00
281	11	139	0,05
281	13	163	0,06
281	14	203	0,08
281	15	304	0,12
281	150	257	0,10
281	157	45	0,02
281	159	1	0,00
281	16	5 477	2,13
281	162	5 364	2,09
281	163	1	0,00
281	164	32	0,01
281	166	13	0,01
281	167	31	0,01
281	168	11	0,00
281	169	24	0,01
281	17	419	0,16
281	170	3	0,00
281	171	12	0,00
281	172	314	0,12
281	174	75	0,03
281	177	15	0,01
281	299	6 707	2,61
281	3	2 949	1,15
281	34	10	0,00
281	345	10	0,00
281	36	2 939	1,14
281	361	901	0,35
281	362	1 851	0,72
281	364	20	0,01
281	365	125	0,05
281	367	26	0,01

**10 Ist-Einnahmen und Ist-Ausgaben der Gemeinden und Gemeindeverbände
des Landes Brandenburg insgesamt nach Gliederung und Gruppierung
im Jahr 2004**

Gliederungs-Nr.	Gruppierungs-Nr.	Betrag in 1000 EUR	EUR je Einwohner
281	368	17	0,01
281	398	2 949	1,15
281	399	9 656	3,76
281	4	6 266	2,44
281	41	5 067	1,97
281	414	3 149	1,23
281	415	1 909	0,74
281	416	9	0,00
281	43	130	0,05
281	434	82	0,03
281	435	49	0,02
281	44	1 069	0,42
281	444	671	0,26
281	445	398	0,15
281	5	11 103	4,32
281	50	1 221	0,48
281	51	19	0,01
281	52	495	0,19
281	53	743	0,29
281	54	8 619	3,36
281	55	3	0,00
281	56	2	0,00
281	6	10 329	4,02
281	63	2 123	0,83
281	638	2 004	0,78
281	639	118	0,05
281	64	153	0,06
281	65	378	0,15
281	66	4	0,00
281	661	4	0,00
281	67	7 599	2,96
281	672	7 131	2,78
281	676	9	0,00
281	677	72	0,03
281	678	12	0,00
281	679	374	0,15
281	68	72	0,03
281	680	49	0,02
281	689	24	0,01
281	7	270	0,11
281	71	270	0,11
281	712	139	0,05
281	713	33	0,01
281	717	2	0,00
281	718	96	0,04
281	899	27 968	10,89
281	9	7 806	3,04
281	93	930	0,36
281	932	18	0,01
281	935	912	0,36
281	94	6 826	2,66
281	98	50	0,02
281	982	50	0,02

**10 Ist-Einnahmen und Ist-Ausgaben der Gemeinden und Gemeindeverbände
des Landes Brandenburg insgesamt nach Gliederung und Gruppierung
im Jahr 2004**

Gliederungs-Nr.	Gruppierungs-Nr.	Betrag in 1000 EUR	EUR je Einwohner
281	998	7 806	3,04
281	999	35 775	13,93
282	1	4 462	1,74
282	10	1	0,00
282	11	136	0,05
282	13	55	0,02
282	14	53	0,02
282	15	82	0,03
282	150	35	0,01
282	157	48	0,02
282	16	3 405	1,33
282	160	4	0,00
282	162	3 375	1,31
282	164	7	0,00
282	166	1	0,00
282	167	11	0,00
282	168	1	0,00
282	169	5	0,00
282	17	730	0,28
282	171	104	0,04
282	172	528	0,21
282	173	2	0,00
282	174	78	0,03
282	175	1	0,00
282	177	13	0,01
282	178	5	0,00
282	299	4 462	1,74
282	3	1 769	0,69
282	32	15	0,01
282	322	15	0,01
282	34	22	0,01
282	345	3	0,00
282	347	19	0,01
282	36	1 732	0,67
282	360	18	0,01
282	361	229	0,09
282	362	1 467	0,57
282	364	15	0,01
282	366	2	0,00
282	368	1	0,00
282	398	1 769	0,69
282	399	6 231	2,43
282	4	3 746	1,46
282	41	3 009	1,17
282	414	1 962	0,76
282	415	1 046	0,41
282	416	1	0,00
282	43	78	0,03
282	434	50	0,02
282	435	27	0,01
282	44	636	0,25
282	444	411	0,16
282	445	225	0,09

**10 Ist-Einnahmen und Ist-Ausgaben der Gemeinden und Gemeindeverbände
des Landes Brandenburg insgesamt nach Gliederung und Gruppierung
im Jahr 2004**

Gliederungs-Nr.	Gruppierungs-Nr.	Betrag in 1000 EUR	EUR je Einwohner
282	46	23	0,01
282	5	6 600	2,57
282	50	878	0,34
282	51	17	0,01
282	52	351	0,14
282	53	243	0,09
282	54	5 098	1,98
282	55	11	0,00
282	56	2	0,00
282	6	7 272	2,83
282	63	2 288	0,89
282	638	2 178	0,85
282	639	110	0,04
282	64	21	0,01
282	65	337	0,13
282	66	28	0,01
282	661	28	0,01
282	67	4 399	1,71
282	672	4 311	1,68
282	677	3	0,00
282	679	84	0,03
282	68	201	0,08
282	680	201	0,08
282	7	558	0,22
282	71	558	0,22
282	712	97	0,04
282	713	353	0,14
282	715	11	0,00
282	717	20	0,01
282	718	77	0,03
282	899	18 176	7,08
282	9	6 078	2,37
282	93	407	0,16
282	932	23	0,01
282	935	384	0,15
282	94	5 670	2,21
282	998	6 078	2,37
282	999	24 253	9,44
283	1	3 174	1,24
283	11	136	0,05
283	13	154	0,06
283	14	37	0,01
283	15	170	0,07
283	150	166	0,06
283	157	5	0,00
283	16	2 153	0,84
283	161	1	0,00
283	162	2 073	0,81
283	163	26	0,01
283	164	4	0,00
283	166	3	0,00
283	167	16	0,01
283	168	11	0,00

**10 Ist-Einnahmen und Ist-Ausgaben der Gemeinden und Gemeindeverbände
des Landes Brandenburg insgesamt nach Gliederung und Gruppierung
im Jahr 2004**

Gliederungs-Nr.	Gruppierungs-Nr.	Betrag in 1000 EUR	EUR je Einwohner
283	169	19	0,01
283	17	524	0,20
283	170	4	0,00
283	171	20	0,01
283	172	486	0,19
283	174	3	0,00
283	176	5	0,00
283	177	1	0,00
283	178	4	0,00
283	299	3 174	1,24
283	3	3 324	1,29
283	34	10	0,00
283	345	1	0,00
283	347	9	0,00
283	36	3 315	1,29
283	360	5	0,00
283	361	135	0,05
283	362	2 351	0,92
283	363	87	0,03
283	364	733	0,29
283	367	3	0,00
283	368	1	0,00
283	398	3 324	1,29
283	399	6 499	2,53
283	4	4 293	1,67
283	41	3 454	1,34
283	414	2 085	0,81
283	415	1 347	0,52
283	416	22	0,01
283	43	90	0,04
283	434	55	0,02
283	435	35	0,01
283	44	740	0,29
283	444	452	0,18
283	445	286	0,11
283	448	2	0,00
283	46	9	0,00
283	5	5 717	2,23
283	50	738	0,29
283	51	23	0,01
283	52	336	0,13
283	53	185	0,07
283	54	4 428	1,72
283	55	4	0,00
283	56	3	0,00
283	6	4 938	1,92
283	63	1 694	0,66
283	638	1 528	0,59
283	639	167	0,07
283	64	29	0,01
283	65	239	0,09
283	66	3	0,00
283	661	3	0,00

**10 Ist-Einnahmen und Ist-Ausgaben der Gemeinden und Gemeindeverbände
des Landes Brandenburg insgesamt nach Gliederung und Gruppierung
im Jahr 2004**

Gliederungs-Nr.	Gruppierungs-Nr.	Betrag in 1000 EUR	EUR je Einwohner
283	67	2 972	1,16
283	670	1	0,00
283	672	2 913	1,13
283	675	1	0,00
283	677	27	0,01
283	679	30	0,01
283	7	344	0,13
283	71	320	0,12
283	712	216	0,08
283	713	10	0,00
283	717	20	0,01
283	718	74	0,03
283	72	24	0,01
283	722	24	0,01
283	899	15 292	5,95
283	9	5 957	2,32
283	93	491	0,19
283	932	71	0,03
283	935	420	0,16
283	94	5 391	2,10
283	98	75	0,03
283	981	64	0,02
283	982	11	0,00
283	998	5 957	2,32
283	999	21 249	8,27
284	1	129	0,05
284	11	1	0,00
284	13	29	0,01
284	15	4	0,00
284	150	4	0,00
284	16	92	0,04
284	162	92	0,04
284	17	3	0,00
284	172	1	0,00
284	178	2	0,00
284	299	129	0,05
284	3	484	0,19
284	36	484	0,19
284	361	34	0,01
284	365	450	0,18
284	398	484	0,19
284	399	613	0,24
284	4	347	0,14
284	41	280	0,11
284	414	214	0,08
284	415	65	0,03
284	43	7	0,00
284	434	6	0,00
284	435	2	0,00
284	44	60	0,02
284	444	46	0,02
284	445	14	0,01
284	5	619	0,24

**10 Ist-Einnahmen und Ist-Ausgaben der Gemeinden und Gemeindeverbände
des Landes Brandenburg insgesamt nach Gliederung und Gruppierung
im Jahr 2004**

Gliederungs-Nr.	Gruppierungs-Nr.	Betrag in 1000 EUR	EUR je Einwohner
284	50	68	0,03
284	51	8	0,00
284	52	26	0,01
284	53	20	0,01
284	54	497	0,19
284	6	404	0,16
284	63	152	0,06
284	638	149	0,06
284	639	3	0,00
284	64	3	0,00
284	65	15	0,01
284	67	234	0,09
284	672	234	0,09
284	7	2	0,00
284	71	2	0,00
284	712	2	0,00
284	899	1 372	0,53
284	9	646	0,25
284	93	84	0,03
284	935	84	0,03
284	94	561	0,22
284	998	646	0,25
284	999	2 017	0,79
285	7	71	0,03
285	71	71	0,03
285	718	71	0,03
285	899	71	0,03
285	999	71	0,03
29	1	6 010	2,34
29	10	1	0,00
29	11	3 145	1,22
29	13	1 123	0,44
29	14	248	0,10
29	15	188	0,07
29	150	166	0,06
29	157	6	0,00
29	159	16	0,01
29	16	1 247	0,49
29	160	4	0,00
29	162	643	0,25
29	166	2	0,00
29	167	16	0,01
29	168	463	0,18
29	169	120	0,05
29	17	58	0,02
29	171	1	0,00
29	172	2	0,00
29	174	45	0,02
29	177	3	0,00
29	178	8	0,00
29	299	6 010	2,34
29	3	65	0,03
29	34	4	0,00

**10 Ist-Einnahmen und Ist-Ausgaben der Gemeinden und Gemeindeverbände
des Landes Brandenburg insgesamt nach Gliederung und Gruppierung
im Jahr 2004**

Gliederungs-Nr.	Gruppierungs-Nr.	Betrag in 1000 EUR	EUR je Einwohner
29	345	4	0,00
29	36	61	0,02
29	360	3	0,00
29	361	33	0,01
29	362	25	0,01
29	398	65	0,03
29	399	6 075	2,37
29	4	4 228	1,65
29	41	3 417	1,33
29	414	2 131	0,83
29	415	1 274	0,50
29	416	12	0,00
29	43	89	0,03
29	434	55	0,02
29	435	34	0,01
29	44	715	0,28
29	444	449	0,17
29	445	266	0,10
29	45	6	0,00
29	46	1	0,00
29	5	1 173	0,46
29	50	170	0,07
29	51	1	0,00
29	52	128	0,05
29	53	177	0,07
29	54	662	0,26
29	55	32	0,01
29	56	4	0,00
29	6	53 301	20,75
29	63	52 159	20,31
29	638	1 566	0,61
29	639	50 593	19,70
29	64	47	0,02
29	65	73	0,03
29	66	32	0,01
29	661	32	0,01
29	67	900	0,35
29	672	434	0,17
29	673	15	0,01
29	678	56	0,02
29	679	396	0,15
29	68	89	0,03
29	680	56	0,02
29	685	12	0,00
29	689	21	0,01
29	7	337	0,13
29	71	337	0,13
29	712	2	0,00
29	717	179	0,07
29	718	156	0,06
29	899	59 040	22,99
29	9	2 170	0,84
29	93	170	0,07

**10 Ist-Einnahmen und Ist-Ausgaben der Gemeinden und Gemeindeverbände
des Landes Brandenburg insgesamt nach Gliederung und Gruppierung
im Jahr 2004**

Gliederungs-Nr.	Gruppierungs-Nr.	Betrag in 1000 EUR	EUR je Einwohner
29	935	170	0,07
29	94	2 000	0,78
29	998	2 170	0,84
29	999	61 210	23,83
290	1	2 853	1,11
290	11	2 352	0,92
290	15	15	0,01
290	150	15	0,01
290	16	486	0,19
290	162	13	0,01
290	168	463	0,18
290	169	11	0,00
290	299	2 853	1,11
290	399	2 853	1,11
290	4	80	0,03
290	41	65	0,03
290	414	65	0,03
290	43	2	0,00
290	434	2	0,00
290	44	14	0,01
290	444	14	0,01
290	6	50 600	19,70
290	63	50 596	19,70
290	638	3	0,00
290	639	50 593	19,70
290	65	3	0,00
290	67	1	0,00
290	678	1	0,00
290	899	50 680	19,73
290	999	50 680	19,73
293	1	113	0,04
293	11	107	0,04
293	17	6	0,00
293	178	6	0,00
293	299	113	0,04
293	399	113	0,04
293	4	232	0,09
293	41	188	0,07
293	414	133	0,05
293	415	55	0,02
293	43	5	0,00
293	434	3	0,00
293	435	1	0,00
293	44	39	0,02
293	444	28	0,01
293	445	12	0,00
293	5	65	0,03
293	50	13	0,01
293	52	4	0,00
293	53	19	0,01
293	54	27	0,01
293	55	2	0,00
293	6	113	0,04

**10 Ist-Einnahmen und Ist-Ausgaben der Gemeinden und Gemeindeverbände
des Landes Brandenburg insgesamt nach Gliederung und Gruppierung
im Jahr 2004**

Gliederungs-Nr.	Gruppierungs-Nr.	Betrag in 1000 EUR	EUR je Einwohner
293	63	91	0,04
293	638	91	0,04
293	65	6	0,00
293	67	11	0,00
293	679	11	0,00
293	68	4	0,00
293	680	4	0,00
293	899	410	0,16
293	9	3	0,00
293	93	1	0,00
293	935	1	0,00
293	94	2	0,00
293	998	3	0,00
293	999	413	0,16
295	1	3 044	1,19
295	10	1	0,00
295	11	686	0,27
295	13	1 123	0,44
295	14	248	0,10
295	15	173	0,07
295	150	151	0,06
295	157	5	0,00
295	159	16	0,01
295	16	761	0,30
295	160	4	0,00
295	162	630	0,25
295	166	2	0,00
295	167	16	0,01
295	169	109	0,04
295	17	52	0,02
295	171	1	0,00
295	172	2	0,00
295	174	45	0,02
295	177	3	0,00
295	178	2	0,00
295	299	3 044	1,19
295	3	65	0,03
295	34	4	0,00
295	345	4	0,00
295	36	61	0,02
295	360	3	0,00
295	361	33	0,01
295	362	25	0,01
295	398	65	0,03
295	399	3 109	1,21
295	4	3 915	1,52
295	41	3 164	1,23
295	414	1 934	0,75
295	415	1 218	0,47
295	416	12	0,00
295	43	82	0,03
295	434	50	0,02
295	435	32	0,01

**10 Ist-Einnahmen und Ist-Ausgaben der Gemeinden und Gemeindeverbände
des Landes Brandenburg insgesamt nach Gliederung und Gruppierung
im Jahr 2004**

Gliederungs-Nr.	Gruppierungs-Nr.	Betrag in 1000 EUR	EUR je Einwohner
295	44	662	0,26
295	444	407	0,16
295	445	255	0,10
295	45	6	0,00
295	46	1	0,00
295	5	1 108	0,43
295	50	157	0,06
295	51	1	0,00
295	52	124	0,05
295	53	158	0,06
295	54	635	0,25
295	55	30	0,01
295	56	4	0,00
295	6	2 588	1,01
295	63	1 472	0,57
295	638	1 472	0,57
295	64	47	0,02
295	65	65	0,03
295	66	32	0,01
295	661	32	0,01
295	67	888	0,35
295	672	434	0,17
295	673	15	0,01
295	678	54	0,02
295	679	385	0,15
295	68	85	0,03
295	680	52	0,02
295	685	12	0,00
295	689	21	0,01
295	7	337	0,13
295	71	337	0,13
295	712	2	0,00
295	717	179	0,07
295	718	156	0,06
295	899	7 949	3,09
295	9	2 168	0,84
295	93	169	0,07
295	935	169	0,07
295	94	1 999	0,78
295	998	2 168	0,84
295	999	10 117	3,94
3	1	50 535	19,67
3	10	570	0,22
3	11	15 051	5,86
3	13	643	0,25
3	14	2 278	0,89
3	15	1 072	0,42
3	150	505	0,20
3	157	85	0,03
3	158	9	0,00
3	159	472	0,18
3	16	3 099	1,21
3	160	122	0,05

**10 Ist-Einnahmen und Ist-Ausgaben der Gemeinden und Gemeindeverbände
des Landes Brandenburg insgesamt nach Gliederung und Gruppierung
im Jahr 2004**

Gliederungs-Nr.	Gruppierungs-Nr.	Betrag in 1000 EUR	EUR je Einwohner
3	161	1 357	0,53
3	162	610	0,24
3	164	265	0,10
3	165	13	0,01
3	166	54	0,02
3	167	252	0,10
3	168	116	0,05
3	169	310	0,12
3	17	27 821	10,83
3	170	205	0,08
3	171	21 972	8,55
3	172	1 536	0,60
3	174	1 889	0,74
3	175	388	0,15
3	176	127	0,05
3	177	1 189	0,46
3	178	515	0,20
3	2	661	0,26
3	21	438	0,17
3	26	223	0,09
3	260	125	0,05
3	261	77	0,03
3	268	21	0,01
3	299	51 196	19,93
3	3	17 867	6,96
3	32	1	0,00
3	327	1	0,00
3	34	244	0,09
3	340	11	0,00
3	345	44	0,02
3	347	189	0,07
3	35	679	0,26
3	36	16 943	6,60
3	360	1 392	0,54
3	361	10 555	4,11
3	362	1 874	0,73
3	364	1 190	0,46
3	365	30	0,01
3	366	99	0,04
3	367	427	0,17
3	368	1 376	0,54
3	398	17 867	6,96
3	399	69 062	26,89
3	4	84 590	32,93
3	40	49	0,02
3	41	69 849	27,19
3	410	640	0,25
3	414	56 736	22,09
3	415	4 944	1,92
3	416	7 529	2,93
3	42	1	0,00
3	428	1	0,00
3	43	1 695	0,66

**10 Ist-Einnahmen und Ist-Ausgaben der Gemeinden und Gemeindeverbände
des Landes Brandenburg insgesamt nach Gliederung und Gruppierung
im Jahr 2004**

Gliederungs-Nr.	Gruppierungs-Nr.	Betrag in 1000 EUR	EUR je Einwohner
3	430	210	0,08
3	434	1 376	0,54
3	435	109	0,04
3	44	12 962	5,05
3	444	11 899	4,63
3	445	1 007	0,39
3	448	55	0,02
3	45	20	0,01
3	46	14	0,01
3	5	12 303	4,79
3	50	1 672	0,65
3	51	789	0,31
3	52	1 122	0,44
3	53	2 865	1,12
3	54	5 378	2,09
3	55	354	0,14
3	56	123	0,05
3	6	15 443	6,01
3	63	9 012	3,51
3	638	9 012	3,51
3	64	408	0,16
3	65	2 656	1,03
3	66	648	0,25
3	661	648	0,25
3	67	2 187	0,85
3	671	1	0,00
3	672	229	0,09
3	673	1	0,00
3	674	7	0,00
3	675	190	0,07
3	676	1	0,00
3	677	22	0,01
3	678	280	0,11
3	679	1 458	0,57
3	68	532	0,21
3	680	286	0,11
3	685	246	0,10
3	7	55 522	21,62
3	71	55 522	21,62
3	711	8 822	3,43
3	712	1 914	0,75
3	713	1 257	0,49
3	715	31 520	12,27
3	716	1 060	0,41
3	717	2 864	1,12
3	718	8 085	3,15
3	8	18	0,01
3	84	18	0,01
3	841	18	0,01
3	899	167 876	65,36
3	9	28 883	11,25
3	92	5	0,00
3	927	5	0,00

**10 Ist-Einnahmen und Ist-Ausgaben der Gemeinden und Gemeindeverbände
des Landes Brandenburg insgesamt nach Gliederung und Gruppierung
im Jahr 2004**

Gliederungs-Nr.	Gruppierungs-Nr.	Betrag in 1000 EUR	EUR je Einwohner
3	93	2 061	0,80
3	930	7	0,00
3	932	41	0,02
3	935	2 013	0,78
3	94	22 531	8,77
3	98	4 285	1,67
3	980	2	0,00
3	981	75	0,03
3	982	714	0,28
3	983	7	0,00
3	985	939	0,37
3	986	98	0,04
3	987	1 157	0,45
3	988	1 294	0,50
3	998	28 883	11,25
3	999	196 758	76,60
30	1	1 704	0,66
30	11	235	0,09
30	13	50	0,02
30	14	68	0,03
30	15	131	0,05
30	150	82	0,03
30	157	12	0,00
30	159	38	0,01
30	16	90	0,04
30	160	2	0,00
30	162	15	0,01
30	164	5	0,00
30	165	1	0,00
30	166	3	0,00
30	167	4	0,00
30	168	17	0,01
30	169	44	0,02
30	17	1 129	0,44
30	170	6	0,00
30	171	461	0,18
30	172	31	0,01
30	174	102	0,04
30	175	21	0,01
30	176	59	0,02
30	177	289	0,11
30	178	161	0,06
30	299	1 705	0,66
30	3	374	0,15
30	36	374	0,15
30	361	351	0,14
30	364	23	0,01
30	398	374	0,15
30	399	2 079	0,81
30	4	5 505	2,14
30	40	1	0,00
30	41	4 478	1,74
30	410	100	0,04

**10 Ist-Einnahmen und Ist-Ausgaben der Gemeinden und Gemeindeverbände
des Landes Brandenburg insgesamt nach Gliederung und Gruppierung
im Jahr 2004**

Gliederungs-Nr.	Gruppierungs-Nr.	Betrag in 1000 EUR	EUR je Einwohner
30	414	4 138	1,61
30	415	159	0,06
30	416	81	0,03
30	43	129	0,05
30	430	18	0,01
30	434	107	0,04
30	435	4	0,00
30	44	895	0,35
30	444	862	0,34
30	445	33	0,01
30	45	2	0,00
30	5	460	0,18
30	50	105	0,04
30	52	53	0,02
30	53	95	0,04
30	54	199	0,08
30	55	3	0,00
30	56	4	0,00
30	6	2 537	0,99
30	63	1 834	0,71
30	638	1 834	0,71
30	64	34	0,01
30	65	411	0,16
30	66	63	0,02
30	661	63	0,02
30	67	196	0,08
30	675	7	0,00
30	678	1	0,00
30	679	189	0,07
30	7	4 007	1,56
30	71	4 007	1,56
30	711	2	0,00
30	712	395	0,15
30	713	124	0,05
30	715	1 575	0,61
30	717	383	0,15
30	718	1 528	0,59
30	899	12 510	4,87
30	9	724	0,28
30	93	41	0,02
30	935	41	0,02
30	94	570	0,22
30	98	113	0,04
30	982	48	0,02
30	985	11	0,00
30	987	53	0,02
30	998	724	0,28
30	999	13 234	5,15
31	1	213	0,08
31	10	3	0,00
31	11	181	0,07
31	13	8	0,00
31	14	2	0,00

**10 Ist-Einnahmen und Ist-Ausgaben der Gemeinden und Gemeindeverbände
des Landes Brandenburg insgesamt nach Gliederung und Gruppierung
im Jahr 2004**

Gliederungs-Nr.	Gruppierungs-Nr.	Betrag in 1000 EUR	EUR je Einwohner
31	17	19	0,01
31	171	8	0,00
31	172	10	0,00
31	178	1	0,00
31	299	213	0,08
31	3	731	0,28
31	36	731	0,28
31	361	37	0,01
31	362	389	0,15
31	364	182	0,07
31	367	1	0,00
31	368	123	0,05
31	398	731	0,28
31	399	944	0,37
31	4	746	0,29
31	41	598	0,23
31	414	472	0,18
31	415	125	0,05
31	416	1	0,00
31	43	16	0,01
31	434	13	0,01
31	435	3	0,00
31	44	132	0,05
31	444	105	0,04
31	445	27	0,01
31	5	128	0,05
31	50	23	0,01
31	52	31	0,01
31	54	74	0,03
31	6	64	0,02
31	63	43	0,02
31	638	43	0,02
31	65	16	0,01
31	67	4	0,00
31	674	1	0,00
31	677	3	0,00
31	899	938	0,37
31	9	981	0,38
31	93	16	0,01
31	935	16	0,01
31	94	965	0,38
31	998	981	0,38
31	999	1 918	0,75
310	1	199	0,08
310	10	3	0,00
310	11	170	0,07
310	13	8	0,00
310	17	19	0,01
310	171	8	0,00
310	172	10	0,00
310	178	1	0,00
310	299	199	0,08
310	3	727	0,28

**10 Ist-Einnahmen und Ist-Ausgaben der Gemeinden und Gemeindeverbände
des Landes Brandenburg insgesamt nach Gliederung und Gruppierung
im Jahr 2004**

Gliederungs-Nr.	Gruppierungs-Nr.	Betrag in 1000 EUR	EUR je Einwohner
310	36	727	0,28
310	361	37	0,01
310	362	389	0,15
310	364	182	0,07
310	367	1	0,00
310	368	118	0,05
310	398	727	0,28
310	399	926	0,36
310	4	695	0,27
310	41	557	0,22
310	414	432	0,17
310	415	125	0,05
310	43	15	0,01
310	434	12	0,00
310	435	3	0,00
310	44	123	0,05
310	444	96	0,04
310	445	27	0,01
310	5	127	0,05
310	50	23	0,01
310	52	30	0,01
310	54	74	0,03
310	6	55	0,02
310	63	42	0,02
310	638	42	0,02
310	65	12	0,00
310	67	1	0,00
310	674	1	0,00
310	899	877	0,34
310	9	956	0,37
310	93	16	0,01
310	935	16	0,01
310	94	940	0,37
310	998	956	0,37
310	999	1 834	0,71
312	1	14	0,01
312	11	11	0,00
312	14	2	0,00
312	299	14	0,01
312	3	5	0,00
312	36	5	0,00
312	368	5	0,00
312	398	5	0,00
312	399	18	0,01
312	4	51	0,02
312	41	41	0,02
312	414	40	0,02
312	416	1	0,00
312	43	1	0,00
312	434	1	0,00
312	44	8	0,00
312	444	8	0,00
312	5	1	0,00

**10 Ist-Einnahmen und Ist-Ausgaben der Gemeinden und Gemeindeverbände
des Landes Brandenburg insgesamt nach Gliederung und Gruppierung
im Jahr 2004**

Gliederungs-Nr.	Gruppierungs-Nr.	Betrag in 1000 EUR	EUR je Einwohner
312	6	9	0,00
312	63	2	0,00
312	638	2	0,00
312	65	4	0,00
312	67	3	0,00
312	677	3	0,00
312	899	60	0,02
312	9	25	0,01
312	94	25	0,01
312	998	25	0,01
312	999	85	0,03
32	1	5 105	1,99
32	10	16	0,01
32	11	1 936	0,75
32	13	328	0,13
32	14	163	0,06
32	15	121	0,05
32	150	72	0,03
32	157	10	0,00
32	158	9	0,00
32	159	30	0,01
32	16	768	0,30
32	160	69	0,03
32	161	144	0,06
32	162	10	0,00
32	164	202	0,08
32	166	3	0,00
32	167	162	0,06
32	168	8	0,00
32	169	169	0,07
32	17	1 773	0,69
32	170	75	0,03
32	171	1 028	0,40
32	172	341	0,13
32	174	171	0,07
32	175	10	0,00
32	176	11	0,00
32	177	41	0,02
32	178	97	0,04
32	2	441	0,17
32	21	437	0,17
32	26	4	0,00
32	261	2	0,00
32	268	2	0,00
32	299	5 546	2,16
32	3	3 758	1,46
32	34	38	0,01
32	345	18	0,01
32	347	20	0,01
32	36	3 720	1,45
32	360	848	0,33
32	361	969	0,38
32	362	555	0,22

**10 Ist-Einnahmen und Ist-Ausgaben der Gemeinden und Gemeindeverbände
des Landes Brandenburg insgesamt nach Gliederung und Gruppierung
im Jahr 2004**

Gliederungs-Nr.	Gruppierungs-Nr.	Betrag in 1000 EUR	EUR je Einwohner
32	364	125	0,05
32	366	41	0,02
32	367	119	0,05
32	368	1 063	0,41
32	398	3 758	1,46
32	399	9 304	3,62
32	4	13 237	5,15
32	40	2	0,00
32	41	10 812	4,21
32	410	33	0,01
32	414	8 055	3,14
32	415	2 415	0,94
32	416	309	0,12
32	43	283	0,11
32	430	12	0,00
32	434	208	0,08
32	435	62	0,02
32	44	2 137	0,83
32	444	1 633	0,64
32	445	495	0,19
32	448	9	0,00
32	45	3	0,00
32	5	2 877	1,12
32	50	558	0,22
32	51	94	0,04
32	52	216	0,08
32	53	241	0,09
32	54	1 663	0,65
32	55	91	0,04
32	56	14	0,01
32	6	2 271	0,88
32	63	1 010	0,39
32	638	1 010	0,39
32	64	82	0,03
32	65	473	0,18
32	66	60	0,02
32	661	60	0,02
32	67	583	0,23
32	672	10	0,00
32	674	2	0,00
32	675	166	0,06
32	676	1	0,00
32	677	13	0,01
32	679	392	0,15
32	68	63	0,02
32	680	58	0,02
32	685	6	0,00
32	7	1 373	0,53
32	71	1 373	0,53
32	711	302	0,12
32	712	11	0,00
32	713	3	0,00
32	715	143	0,06

**10 Ist-Einnahmen und Ist-Ausgaben der Gemeinden und Gemeindeverbände
des Landes Brandenburg insgesamt nach Gliederung und Gruppierung
im Jahr 2004**

Gliederungs-Nr.	Gruppierungs-Nr.	Betrag in 1000 EUR	EUR je Einwohner
32	716	2	0,00
32	717	217	0,08
32	718	695	0,27
32	8	1	0,00
32	84	1	0,00
32	841	1	0,00
32	899	19 759	7,69
32	9	4 723	1,84
32	93	390	0,15
32	932	30	0,01
32	935	360	0,14
32	94	4 227	1,65
32	98	106	0,04
32	980	2	0,00
32	981	2	0,00
32	982	60	0,02
32	988	41	0,02
32	998	4 723	1,84
32	999	24 482	9,53
321	1	3 685	1,43
321	10	16	0,01
321	11	774	0,30
321	13	233	0,09
321	14	147	0,06
321	15	99	0,04
321	150	65	0,03
321	157	8	0,00
321	158	9	0,00
321	159	17	0,01
321	16	736	0,29
321	160	60	0,02
321	161	130	0,05
321	162	10	0,00
321	164	196	0,08
321	166	1	0,00
321	167	161	0,06
321	168	8	0,00
321	169	169	0,07
321	17	1 680	0,65
321	170	75	0,03
321	171	1 007	0,39
321	172	340	0,13
321	174	159	0,06
321	175	10	0,00
321	176	8	0,00
321	177	33	0,01
321	178	48	0,02
321	2	441	0,17
321	21	437	0,17
321	26	4	0,00
321	261	2	0,00
321	268	2	0,00
321	299	4 126	1,61

**10 Ist-Einnahmen und Ist-Ausgaben der Gemeinden und Gemeindeverbände
des Landes Brandenburg insgesamt nach Gliederung und Gruppierung
im Jahr 2004**

Gliederungs-Nr.	Gruppierungs-Nr.	Betrag in 1000 EUR	EUR je Einwohner
321	3	3 653	1,42
321	34	38	0,01
321	345	18	0,01
321	347	20	0,01
321	36	3 615	1,41
321	360	848	0,33
321	361	969	0,38
321	362	474	0,18
321	364	125	0,05
321	366	21	0,01
321	367	115	0,04
321	368	1 063	0,41
321	398	3 653	1,42
321	399	7 778	3,03
321	4	10 176	3,96
321	40	2	0,00
321	41	8 300	3,23
321	410	33	0,01
321	414	7 203	2,80
321	415	789	0,31
321	416	275	0,11
321	43	218	0,08
321	430	12	0,00
321	434	186	0,07
321	435	20	0,01
321	44	1 654	0,64
321	444	1 484	0,58
321	445	161	0,06
321	448	9	0,00
321	45	2	0,00
321	5	2 112	0,82
321	50	387	0,15
321	51	74	0,03
321	52	165	0,06
321	53	236	0,09
321	54	1 220	0,47
321	55	27	0,01
321	56	4	0,00
321	6	1 767	0,69
321	63	678	0,26
321	638	678	0,26
321	64	69	0,03
321	65	440	0,17
321	66	24	0,01
321	661	24	0,01
321	67	493	0,19
321	672	10	0,00
321	674	2	0,00
321	675	166	0,06
321	677	13	0,01
321	679	302	0,12
321	68	63	0,02
321	680	58	0,02

**10 Ist-Einnahmen und Ist-Ausgaben der Gemeinden und Gemeindeverbände
des Landes Brandenburg insgesamt nach Gliederung und Gruppierung
im Jahr 2004**

Gliederungs-Nr.	Gruppierungs-Nr.	Betrag in 1000 EUR	EUR je Einwohner
321	685	6	0,00
321	7	796	0,31
321	71	796	0,31
321	712	11	0,00
321	713	2	0,00
321	716	2	0,00
321	717	217	0,08
321	718	565	0,22
321	8	1	0,00
321	84	1	0,00
321	841	1	0,00
321	899	14 852	5,78
321	9	4 567	1,78
321	93	378	0,15
321	932	30	0,01
321	935	348	0,14
321	94	4 114	1,60
321	98	75	0,03
321	980	2	0,00
321	981	2	0,00
321	982	60	0,02
321	988	11	0,00
321	998	4 567	1,78
321	999	19 419	7,56
322	1	59	0,02
322	11	7	0,00
322	14	9	0,00
322	17	44	0,02
322	171	15	0,01
322	172	1	0,00
322	174	3	0,00
322	177	1	0,00
322	178	24	0,01
322	299	59	0,02
322	399	59	0,02
322	4	2	0,00
322	41	2	0,00
322	414	2	0,00
322	44	1	0,00
322	444	1	0,00
322	5	6	0,00
322	52	1	0,00
322	54	4	0,00
322	6	60	0,02
322	63	52	0,02
322	638	52	0,02
322	65	8	0,00
322	67	1	0,00
322	676	1	0,00
322	7	333	0,13
322	71	333	0,13
322	711	302	0,12
322	713	1	0,00

**10 Ist-Einnahmen und Ist-Ausgaben der Gemeinden und Gemeindeverbände
des Landes Brandenburg insgesamt nach Gliederung und Gruppierung
im Jahr 2004**

Gliederungs-Nr.	Gruppierungs-Nr.	Betrag in 1000 EUR	EUR je Einwohner
322	718	30	0,01
322	899	402	0,16
322	999	402	0,16
323	1	1 361	0,53
323	11	1 155	0,45
323	13	95	0,04
323	14	8	0,00
323	15	22	0,01
323	150	7	0,00
323	157	2	0,00
323	159	13	0,01
323	16	32	0,01
323	160	10	0,00
323	161	13	0,01
323	164	6	0,00
323	166	2	0,00
323	167	1	0,00
323	17	49	0,02
323	171	6	0,00
323	174	9	0,00
323	176	3	0,00
323	177	7	0,00
323	178	25	0,01
323	299	1 361	0,53
323	3	105	0,04
323	36	105	0,04
323	362	81	0,03
323	366	20	0,01
323	367	4	0,00
323	398	105	0,04
323	399	1 466	0,57
323	4	3 059	1,19
323	41	2 511	0,98
323	414	850	0,33
323	415	1 626	0,63
323	416	34	0,01
323	43	65	0,03
323	434	22	0,01
323	435	43	0,02
323	44	483	0,19
323	444	149	0,06
323	445	334	0,13
323	45	1	0,00
323	5	760	0,30
323	50	171	0,07
323	51	20	0,01
323	52	50	0,02
323	53	5	0,00
323	54	440	0,17
323	55	65	0,03
323	56	10	0,00
323	6	443	0,17
323	63	279	0,11

**10 Ist-Einnahmen und Ist-Ausgaben der Gemeinden und Gemeindeverbände
des Landes Brandenburg insgesamt nach Gliederung und Gruppierung
im Jahr 2004**

Gliederungs-Nr.	Gruppierungs-Nr.	Betrag in 1000 EUR	EUR je Einwohner
323	638	279	0,11
323	64	13	0,01
323	65	26	0,01
323	66	36	0,01
323	661	36	0,01
323	67	89	0,03
323	679	89	0,03
323	7	243	0,09
323	71	243	0,09
323	715	143	0,06
323	718	100	0,04
323	899	4 505	1,75
323	9	156	0,06
323	93	12	0,00
323	935	12	0,00
323	94	113	0,04
323	98	31	0,01
323	988	31	0,01
323	998	156	0,06
323	999	4 662	1,82
33	1	25 813	10,05
33	10	2	0,00
33	11	7 502	2,92
33	13	21	0,01
33	14	175	0,07
33	15	40	0,02
33	150	31	0,01
33	157	9	0,00
33	16	42	0,02
33	160	3	0,00
33	161	27	0,01
33	162	3	0,00
33	164	4	0,00
33	166	1	0,00
33	167	3	0,00
33	168	2	0,00
33	17	18 031	7,02
33	171	17 215	6,70
33	172	728	0,28
33	174	1	0,00
33	175	1	0,00
33	176	6	0,00
33	177	55	0,02
33	178	26	0,01
33	299	25 814	10,05
33	3	2 026	0,79
33	34	6	0,00
33	345	6	0,00
33	36	2 019	0,79
33	360	31	0,01
33	361	1 797	0,70
33	362	104	0,04
33	364	34	0,01

**10 Ist-Einnahmen und Ist-Ausgaben der Gemeinden und Gemeindeverbände
des Landes Brandenburg insgesamt nach Gliederung und Gruppierung
im Jahr 2004**

Gliederungs-Nr.	Gruppierungs-Nr.	Betrag in 1000 EUR	EUR je Einwohner
33	366	25	0,01
33	367	3	0,00
33	368	26	0,01
33	398	2 026	0,79
33	399	27 839	10,84
33	4	23 782	9,26
33	40	10	0,00
33	41	20 079	7,82
33	414	15 540	6,05
33	415	363	0,14
33	416	4 176	1,63
33	43	309	0,12
33	434	300	0,12
33	435	10	0,00
33	44	3 384	1,32
33	444	3 269	1,27
33	445	78	0,03
33	448	37	0,01
33	5	1 319	0,51
33	50	107	0,04
33	51	1	0,00
33	52	239	0,09
33	53	319	0,12
33	54	615	0,24
33	55	6	0,00
33	56	34	0,01
33	6	1 859	0,72
33	63	745	0,29
33	638	745	0,29
33	64	56	0,02
33	65	325	0,13
33	66	66	0,03
33	661	66	0,03
33	67	533	0,21
33	672	31	0,01
33	675	4	0,00
33	678	103	0,04
33	679	394	0,15
33	68	135	0,05
33	680	48	0,02
33	685	86	0,03
33	7	32 041	12,47
33	71	32 041	12,47
33	711	8 503	3,31
33	712	93	0,04
33	713	1 083	0,42
33	715	20 609	8,02
33	717	579	0,23
33	718	1 172	0,46
33	899	59 002	22,97
33	9	7 286	2,84
33	93	151	0,06
33	935	151	0,06

**10 Ist-Einnahmen und Ist-Ausgaben der Gemeinden und Gemeindeverbände
des Landes Brandenburg insgesamt nach Gliederung und Gruppierung
im Jahr 2004**

Gliederungs-Nr.	Gruppierungs-Nr.	Betrag in 1000 EUR	EUR je Einwohner
33	94	6 257	2,44
33	98	877	0,34
33	981	7	0,00
33	985	870	0,34
33	998	7 286	2,84
33	999	66 287	25,81
331	1	12 668	4,93
331	11	210	0,08
331	13	6	0,00
331	14	63	0,02
331	15	13	0,01
331	150	5	0,00
331	157	8	0,00
331	16	32	0,01
331	160	3	0,00
331	161	27	0,01
331	166	1	0,00
331	168	2	0,00
331	17	12 343	4,81
331	171	11 777	4,59
331	172	532	0,21
331	176	3	0,00
331	177	28	0,01
331	178	4	0,00
331	299	12 668	4,93
331	3	1 981	0,77
331	36	1 981	0,77
331	360	31	0,01
331	361	1 794	0,70
331	362	104	0,04
331	364	34	0,01
331	368	18	0,01
331	398	1 981	0,77
331	399	14 648	5,70
331	4	352	0,14
331	41	287	0,11
331	414	222	0,09
331	415	48	0,02
331	416	17	0,01
331	43	7	0,00
331	434	6	0,00
331	435	1	0,00
331	44	58	0,02
331	444	47	0,02
331	445	10	0,00
331	5	173	0,07
331	50	21	0,01
331	52	14	0,01
331	53	48	0,02
331	54	89	0,03
331	55	1	0,00
331	6	392	0,15
331	63	321	0,12

**10 Ist-Einnahmen und Ist-Ausgaben der Gemeinden und Gemeindeverbände
des Landes Brandenburg insgesamt nach Gliederung und Gruppierung
im Jahr 2004**

Gliederungs-Nr.	Gruppierungs-Nr.	Betrag in 1000 EUR	EUR je Einwohner
331	638	321	0,12
331	64	1	0,00
331	65	62	0,02
331	67	8	0,00
331	675	4	0,00
331	679	4	0,00
331	7	30 232	11,77
331	71	30 232	11,77
331	711	8 498	3,31
331	713	1 083	0,42
331	715	19 545	7,61
331	717	561	0,22
331	718	545	0,21
331	899	31 149	12,13
331	9	6 687	2,60
331	93	9	0,00
331	935	9	0,00
331	94	5 801	2,26
331	98	877	0,34
331	981	7	0,00
331	985	870	0,34
331	998	6 687	2,60
331	999	37 836	14,73
332	1	4 181	1,63
332	11	680	0,26
332	13	9	0,00
332	14	12	0,00
332	15	1	0,00
332	150	1	0,00
332	16	3	0,00
332	167	3	0,00
332	168	1	0,00
332	17	3 476	1,35
332	171	3 449	1,34
332	172	1	0,00
332	175	1	0,00
332	176	2	0,00
332	177	10	0,00
332	178	14	0,01
332	299	4 181	1,63
332	3	9	0,00
332	34	4	0,00
332	345	4	0,00
332	36	4	0,00
332	361	3	0,00
332	367	1	0,00
332	398	9	0,00
332	399	4 190	1,63
332	4	6 348	2,47
332	41	5 328	2,07
332	414	4 887	1,90
332	416	441	0,17
332	43	19	0,01

**10 Ist-Einnahmen und Ist-Ausgaben der Gemeinden und Gemeindeverbände
des Landes Brandenburg insgesamt nach Gliederung und Gruppierung
im Jahr 2004**

Gliederungs-Nr.	Gruppierungs-Nr.	Betrag in 1000 EUR	EUR je Einwohner
332	434	19	0,01
332	44	1 000	0,39
332	444	1 000	0,39
332	5	104	0,04
332	50	2	0,00
332	52	55	0,02
332	53	2	0,00
332	54	22	0,01
332	55	2	0,00
332	56	21	0,01
332	6	466	0,18
332	63	238	0,09
332	638	238	0,09
332	64	20	0,01
332	65	84	0,03
332	66	20	0,01
332	661	20	0,01
332	67	105	0,04
332	678	102	0,04
332	679	2	0,00
332	7	1 101	0,43
332	71	1 101	0,43
332	715	465	0,18
332	717	16	0,01
332	718	620	0,24
332	899	8 019	3,12
332	9	185	0,07
332	93	12	0,00
332	935	12	0,00
332	94	172	0,07
332	998	185	0,07
332	999	8 203	3,19
333	1	8 964	3,49
333	10	2	0,00
333	11	6 612	2,57
333	13	5	0,00
333	14	100	0,04
333	15	25	0,01
333	150	25	0,01
333	157	1	0,00
333	16	7	0,00
333	162	3	0,00
333	164	4	0,00
333	17	2 213	0,86
333	171	1 990	0,77
333	172	196	0,08
333	174	1	0,00
333	176	1	0,00
333	177	17	0,01
333	178	8	0,00
333	299	8 965	3,49
333	3	37	0,01
333	34	2	0,00

**10 Ist-Einnahmen und Ist-Ausgaben der Gemeinden und Gemeindeverbände
des Landes Brandenburg insgesamt nach Gliederung und Gruppierung
im Jahr 2004**

Gliederungs-Nr.	Gruppierungs-Nr.	Betrag in 1000 EUR	EUR je Einwohner
333	345	2	0,00
333	36	34	0,01
333	366	25	0,01
333	367	2	0,00
333	368	8	0,00
333	398	37	0,01
333	399	9 001	3,50
333	4	17 082	6,65
333	40	10	0,00
333	41	14 464	5,63
333	414	10 432	4,06
333	415	314	0,12
333	416	3 718	1,45
333	43	282	0,11
333	434	274	0,11
333	435	8	0,00
333	44	2 326	0,91
333	444	2 222	0,87
333	445	67	0,03
333	448	37	0,01
333	5	1 042	0,41
333	50	83	0,03
333	52	170	0,07
333	53	269	0,10
333	54	504	0,20
333	55	3	0,00
333	56	13	0,01
333	6	1 001	0,39
333	63	186	0,07
333	638	186	0,07
333	64	35	0,01
333	65	179	0,07
333	66	47	0,02
333	661	47	0,02
333	67	420	0,16
333	672	31	0,01
333	678	1	0,00
333	679	388	0,15
333	68	135	0,05
333	680	48	0,02
333	685	86	0,03
333	7	708	0,28
333	71	708	0,28
333	711	5	0,00
333	712	93	0,04
333	715	600	0,23
333	717	3	0,00
333	718	7	0,00
333	899	19 834	7,72
333	9	414	0,16
333	93	130	0,05
333	935	130	0,05
333	94	284	0,11

**10 Ist-Einnahmen und Ist-Ausgaben der Gemeinden und Gemeindeverbände
des Landes Brandenburg insgesamt nach Gliederung und Gruppierung
im Jahr 2004**

Gliederungs-Nr.	Gruppierungs-Nr.	Betrag in 1000 EUR	EUR je Einwohner
333	998	414	0,16
333	999	20 248	7,88
34	1	5 413	2,11
34	10	25	0,01
34	11	1 009	0,39
34	13	180	0,07
34	14	1 567	0,61
34	15	503	0,20
34	150	60	0,02
34	157	42	0,02
34	159	401	0,16
34	16	131	0,05
34	160	10	0,00
34	161	1	0,00
34	162	25	0,01
34	164	29	0,01
34	165	7	0,00
34	166	4	0,00
34	167	36	0,01
34	168	19	0,01
34	17	1 998	0,78
34	170	41	0,02
34	171	466	0,18
34	172	113	0,04
34	174	209	0,08
34	175	355	0,14
34	176	31	0,01
34	177	670	0,26
34	178	113	0,04
34	2	3	0,00
34	26	2	0,00
34	260	2	0,00
34	299	5 416	2,11
34	3	5 012	1,95
34	32	1	0,00
34	327	1	0,00
34	34	155	0,06
34	340	11	0,00
34	347	144	0,06
34	36	4 856	1,89
34	360	304	0,12
34	361	3 938	1,53
34	362	204	0,08
34	364	280	0,11
34	366	21	0,01
34	367	106	0,04
34	368	2	0,00
34	398	5 012	1,95
34	399	10 428	4,06
34	4	3 717	1,45
34	40	10	0,00
34	41	3 055	1,19
34	414	2 250	0,88

**10 Ist-Einnahmen und Ist-Ausgaben der Gemeinden und Gemeindeverbände
des Landes Brandenburg insgesamt nach Gliederung und Gruppierung
im Jahr 2004**

Gliederungs-Nr.	Gruppierungs-Nr.	Betrag in 1000 EUR	EUR je Einwohner
34	415	491	0,19
34	416	315	0,12
34	43	69	0,03
34	434	59	0,02
34	435	11	0,00
34	44	582	0,23
34	444	476	0,19
34	445	101	0,04
34	448	5	0,00
34	5	1 967	0,77
34	50	412	0,16
34	51	93	0,04
34	52	134	0,05
34	53	195	0,08
34	54	1 040	0,40
34	55	44	0,02
34	56	49	0,02
34	6	3 910	1,52
34	63	2 676	1,04
34	638	2 676	1,04
34	64	194	0,08
34	65	295	0,11
34	66	366	0,14
34	661	366	0,14
34	67	163	0,06
34	672	16	0,01
34	674	4	0,00
34	675	8	0,00
34	678	1	0,00
34	679	134	0,05
34	68	217	0,08
34	680	73	0,03
34	685	143	0,06
34	7	15 627	6,08
34	71	15 627	6,08
34	711	1	0,00
34	712	768	0,30
34	713	18	0,01
34	715	8 940	3,48
34	716	1 018	0,40
34	717	1 570	0,61
34	718	3 311	1,29
34	899	25 221	9,82
34	9	6 906	2,69
34	93	885	0,34
34	930	7	0,00
34	932	5	0,00
34	935	873	0,34
34	94	4 900	1,91
34	98	1 121	0,44
34	982	51	0,02
34	985	58	0,02
34	986	94	0,04

**10 Ist-Einnahmen und Ist-Ausgaben der Gemeinden und Gemeindeverbände
des Landes Brandenburg insgesamt nach Gliederung und Gruppierung
im Jahr 2004**

Gliederungs-Nr.	Gruppierungs-Nr.	Betrag in 1000 EUR	EUR je Einwohner
34	987	582	0,23
34	988	337	0,13
34	998	6 906	2,69
34	999	32 127	12,51
341	1	1 834	0,71
341	10	19	0,01
341	11	520	0,20
341	13	144	0,06
341	14	109	0,04
341	15	116	0,05
341	150	37	0,01
341	157	32	0,01
341	159	47	0,02
341	16	73	0,03
341	160	5	0,00
341	162	3	0,00
341	164	29	0,01
341	166	4	0,00
341	167	23	0,01
341	168	10	0,00
341	17	852	0,33
341	171	37	0,01
341	172	37	0,01
341	174	155	0,06
341	176	29	0,01
341	177	517	0,20
341	178	77	0,03
341	2	2	0,00
341	26	2	0,00
341	260	2	0,00
341	299	1 836	0,71
341	3	2 338	0,91
341	32	1	0,00
341	327	1	0,00
341	34	17	0,01
341	340	1	0,00
341	347	16	0,01
341	36	2 321	0,90
341	361	1 882	0,73
341	362	154	0,06
341	364	254	0,10
341	366	21	0,01
341	367	8	0,00
341	368	1	0,00
341	398	2 338	0,91
341	399	4 174	1,63
341	4	801	0,31
341	40	9	0,00
341	41	653	0,25
341	414	417	0,16
341	415	172	0,07
341	416	65	0,03
341	43	14	0,01

**10 Ist-Einnahmen und Ist-Ausgaben der Gemeinden und Gemeindeverbände
des Landes Brandenburg insgesamt nach Gliederung und Gruppierung
im Jahr 2004**

Gliederungs-Nr.	Gruppierungs-Nr.	Betrag in 1000 EUR	EUR je Einwohner
341	434	10	0,00
341	435	3	0,00
341	44	124	0,05
341	444	89	0,03
341	445	35	0,01
341	448	1	0,00
341	5	578	0,23
341	50	59	0,02
341	51	87	0,03
341	52	40	0,02
341	53	57	0,02
341	54	247	0,10
341	55	42	0,02
341	56	46	0,02
341	6	2 571	1,00
341	63	1 948	0,76
341	638	1 948	0,76
341	64	51	0,02
341	65	153	0,06
341	66	303	0,12
341	661	303	0,12
341	67	114	0,04
341	672	3	0,00
341	674	4	0,00
341	678	1	0,00
341	679	106	0,04
341	68	2	0,00
341	680	2	0,00
341	7	1 608	0,63
341	71	1 608	0,63
341	712	100	0,04
341	717	186	0,07
341	718	1 322	0,51
341	899	5 558	2,16
341	9	3 708	1,44
341	93	98	0,04
341	932	5	0,00
341	935	93	0,04
341	94	3 165	1,23
341	98	445	0,17
341	982	51	0,02
341	987	354	0,14
341	988	40	0,02
341	998	3 708	1,44
341	999	9 266	3,61
342	1	1 931	0,75
342	14	1 080	0,42
342	15	253	0,10
342	159	253	0,10
342	16	12	0,00
342	162	12	0,00
342	17	586	0,23
342	171	226	0,09

**10 Ist-Einnahmen und Ist-Ausgaben der Gemeinden und Gemeindeverbände
des Landes Brandenburg insgesamt nach Gliederung und Gruppierung
im Jahr 2004**

Gliederungs-Nr.	Gruppierungs-Nr.	Betrag in 1000 EUR	EUR je Einwohner
342	175	350	0,14
342	177	10	0,00
342	299	1 931	0,75
342	3	1 059	0,41
342	34	128	0,05
342	347	128	0,05
342	36	931	0,36
342	361	931	0,36
342	398	1 059	0,41
342	399	2 990	1,16
342	4	23	0,01
342	41	18	0,01
342	414	7	0,00
342	415	12	0,00
342	43	1	0,00
342	44	4	0,00
342	444	1	0,00
342	445	2	0,00
342	5	184	0,07
342	50	184	0,07
342	54	1	0,00
342	6	132	0,05
342	63	50	0,02
342	638	50	0,02
342	64	17	0,01
342	65	16	0,01
342	66	50	0,02
342	661	50	0,02
342	7	10 229	3,98
342	71	10 229	3,98
342	715	8 934	3,48
342	716	357	0,14
342	717	750	0,29
342	718	189	0,07
342	899	10 568	4,11
342	9	955	0,37
342	93	689	0,27
342	935	689	0,27
342	94	32	0,01
342	98	235	0,09
342	985	58	0,02
342	987	177	0,07
342	998	955	0,37
342	999	11 524	4,49
343	4	7	0,00
343	41	6	0,00
343	416	6	0,00
343	7	1	0,00
343	71	1	0,00
343	718	1	0,00
343	899	8	0,00
343	999	8	0,00
344	1	1 649	0,64

**10 Ist-Einnahmen und Ist-Ausgaben der Gemeinden und Gemeindeverbände
des Landes Brandenburg insgesamt nach Gliederung und Gruppierung
im Jahr 2004**

Gliederungs-Nr.	Gruppierungs-Nr.	Betrag in 1000 EUR	EUR je Einwohner
344	10	7	0,00
344	11	489	0,19
344	13	35	0,01
344	14	378	0,15
344	15	134	0,05
344	150	23	0,01
344	157	11	0,00
344	159	101	0,04
344	16	46	0,02
344	160	6	0,00
344	161	1	0,00
344	162	10	0,00
344	165	7	0,00
344	167	13	0,01
344	168	9	0,00
344	17	559	0,22
344	170	41	0,02
344	171	203	0,08
344	172	76	0,03
344	174	54	0,02
344	175	5	0,00
344	176	2	0,00
344	177	143	0,06
344	178	36	0,01
344	299	1 649	0,64
344	3	1 614	0,63
344	34	10	0,00
344	340	10	0,00
344	36	1 604	0,62
344	360	304	0,12
344	361	1 125	0,44
344	362	50	0,02
344	364	26	0,01
344	367	98	0,04
344	368	2	0,00
344	398	1 614	0,63
344	399	3 264	1,27
344	4	2 887	1,12
344	41	2 377	0,93
344	414	1 827	0,71
344	415	307	0,12
344	416	244	0,09
344	43	55	0,02
344	434	48	0,02
344	435	7	0,00
344	44	454	0,18
344	444	386	0,15
344	445	63	0,02
344	448	4	0,00
344	5	1 205	0,47
344	50	170	0,07
344	51	7	0,00
344	52	93	0,04

**10 Ist-Einnahmen und Ist-Ausgaben der Gemeinden und Gemeindeverbände
des Landes Brandenburg insgesamt nach Gliederung und Gruppierung
im Jahr 2004**

Gliederungs-Nr.	Gruppierungs-Nr.	Betrag in 1000 EUR	EUR je Einwohner
344	53	138	0,05
344	54	792	0,31
344	55	2	0,00
344	56	3	0,00
344	6	1 206	0,47
344	63	678	0,26
344	638	678	0,26
344	64	126	0,05
344	65	126	0,05
344	66	13	0,01
344	661	13	0,01
344	67	49	0,02
344	672	13	0,01
344	675	8	0,00
344	679	28	0,01
344	68	214	0,08
344	680	71	0,03
344	685	143	0,06
344	7	3 789	1,48
344	71	3 789	1,48
344	711	1	0,00
344	712	668	0,26
344	713	18	0,01
344	715	6	0,00
344	716	661	0,26
344	717	635	0,25
344	718	1 799	0,70
344	899	9 086	3,54
344	9	2 243	0,87
344	93	98	0,04
344	930	7	0,00
344	935	91	0,04
344	94	1 703	0,66
344	98	441	0,17
344	986	94	0,04
344	987	51	0,02
344	988	296	0,12
344	998	2 243	0,87
344	999	11 329	4,41
35	1	8 877	3,46
35	10	86	0,03
35	11	4 130	1,61
35	13	45	0,02
35	14	211	0,08
35	15	108	0,04
35	150	101	0,04
35	157	7	0,00
35	16	1 076	0,42
35	161	361	0,14
35	162	536	0,21
35	164	24	0,01
35	166	18	0,01
35	167	15	0,01

**10 Ist-Einnahmen und Ist-Ausgaben der Gemeinden und Gemeindeverbände
des Landes Brandenburg insgesamt nach Gliederung und Gruppierung
im Jahr 2004**

Gliederungs-Nr.	Gruppierungs-Nr.	Betrag in 1000 EUR	EUR je Einwohner
35	168	27	0,01
35	169	96	0,04
35	17	3 221	1,25
35	170	83	0,03
35	171	2 359	0,92
35	172	311	0,12
35	174	335	0,13
35	175	1	0,00
35	176	2	0,00
35	177	94	0,04
35	178	36	0,01
35	2	148	0,06
35	26	148	0,06
35	260	72	0,03
35	261	75	0,03
35	299	9 024	3,51
35	3	256	0,10
35	34	22	0,01
35	345	20	0,01
35	347	3	0,00
35	36	234	0,09
35	361	176	0,07
35	362	52	0,02
35	364	5	0,00
35	368	1	0,00
35	398	256	0,10
35	399	9 281	3,61
35	4	25 383	9,88
35	40	10	0,00
35	41	20 945	8,15
35	410	21	0,01
35	414	17 951	6,99
35	415	465	0,18
35	416	2 507	0,98
35	43	493	0,19
35	430	7	0,00
35	434	473	0,18
35	435	12	0,00
35	44	3 920	1,53
35	444	3 814	1,48
35	445	101	0,04
35	448	4	0,00
35	45	2	0,00
35	46	14	0,01
35	5	3 830	1,49
35	50	121	0,05
35	51	4	0,00
35	52	359	0,14
35	53	1 865	0,73
35	54	1 397	0,54
35	55	73	0,03
35	56	11	0,00
35	6	3 249	1,26

**10 Ist-Einnahmen und Ist-Ausgaben der Gemeinden und Gemeindeverbände
des Landes Brandenburg insgesamt nach Gliederung und Gruppierung
im Jahr 2004**

Gliederungs-Nr.	Gruppierungs-Nr.	Betrag in 1000 EUR	EUR je Einwohner
35	63	1 997	0,78
35	638	1 997	0,78
35	64	27	0,01
35	65	730	0,28
35	66	74	0,03
35	661	74	0,03
35	67	303	0,12
35	672	73	0,03
35	675	5	0,00
35	677	6	0,00
35	678	1	0,00
35	679	219	0,09
35	68	118	0,05
35	680	106	0,04
35	685	11	0,00
35	7	1 639	0,64
35	71	1 639	0,64
35	711	14	0,01
35	712	639	0,25
35	715	150	0,06
35	717	28	0,01
35	718	809	0,31
35	899	34 102	13,28
35	9	808	0,31
35	93	425	0,17
35	935	425	0,17
35	94	360	0,14
35	98	23	0,01
35	981	23	0,01
35	998	808	0,31
35	999	34 910	13,59
350	1	5 644	2,20
350	10	28	0,01
350	11	3 276	1,28
350	13	18	0,01
350	14	25	0,01
350	15	35	0,01
350	150	34	0,01
350	157	1	0,00
350	16	426	0,17
350	161	250	0,10
350	162	38	0,01
350	164	10	0,00
350	167	12	0,00
350	168	21	0,01
350	169	95	0,04
350	17	1 836	0,71
350	170	83	0,03
350	171	1 337	0,52
350	172	182	0,07
350	174	146	0,06
350	175	1	0,00
350	177	76	0,03

**10 Ist-Einnahmen und Ist-Ausgaben der Gemeinden und Gemeindeverbände
des Landes Brandenburg insgesamt nach Gliederung und Gruppierung
im Jahr 2004**

Gliederungs-Nr.	Gruppierungs-Nr.	Betrag in 1000 EUR	EUR je Einwohner
350	178	10	0,00
350	299	5 644	2,20
350	3	17	0,01
350	34	4	0,00
350	345	4	0,00
350	36	13	0,01
350	361	13	0,01
350	398	17	0,01
350	399	5 660	2,20
350	4	8 241	3,21
350	41	7 116	2,77
350	410	21	0,01
350	414	4 626	1,80
350	415	96	0,04
350	416	2 373	0,92
350	43	132	0,05
350	430	7	0,00
350	434	122	0,05
350	435	3	0,00
350	44	989	0,39
350	444	967	0,38
350	445	22	0,01
350	45	1	0,00
350	46	4	0,00
350	5	705	0,27
350	50	20	0,01
350	52	68	0,03
350	53	287	0,11
350	54	318	0,12
350	55	7	0,00
350	56	4	0,00
350	6	887	0,35
350	63	441	0,17
350	638	441	0,17
350	64	3	0,00
350	65	217	0,08
350	66	60	0,02
350	661	60	0,02
350	67	100	0,04
350	678	1	0,00
350	679	99	0,04
350	68	66	0,03
350	680	56	0,02
350	685	10	0,00
350	7	439	0,17
350	71	439	0,17
350	711	12	0,00
350	712	116	0,05
350	715	145	0,06
350	718	166	0,06
350	899	10 273	4,00
350	9	76	0,03
350	93	68	0,03

**10 Ist-Einnahmen und Ist-Ausgaben der Gemeinden und Gemeindeverbände
des Landes Brandenburg insgesamt nach Gliederung und Gruppierung
im Jahr 2004**

Gliederungs-Nr.	Gruppierungs-Nr.	Betrag in 1000 EUR	EUR je Einwohner
350	935	68	0,03
350	94	8	0,00
350	998	76	0,03
350	999	10 348	4,03
352	1	2 541	0,99
352	10	58	0,02
352	11	784	0,31
352	13	27	0,01
352	14	136	0,05
352	15	55	0,02
352	150	51	0,02
352	157	4	0,00
352	16	520	0,20
352	162	498	0,19
352	164	14	0,01
352	167	3	0,00
352	168	5	0,00
352	17	960	0,37
352	171	597	0,23
352	172	129	0,05
352	174	189	0,07
352	175	1	0,00
352	176	2	0,00
352	177	18	0,01
352	178	26	0,01
352	2	148	0,06
352	26	148	0,06
352	260	72	0,03
352	261	75	0,03
352	299	2 688	1,05
352	3	240	0,09
352	34	18	0,01
352	345	16	0,01
352	347	3	0,00
352	36	222	0,09
352	361	164	0,06
352	362	52	0,02
352	364	5	0,00
352	368	1	0,00
352	398	240	0,09
352	399	2 928	1,14
352	4	16 764	6,53
352	40	10	0,00
352	41	13 509	5,26
352	414	13 073	5,09
352	415	370	0,14
352	416	66	0,03
352	43	354	0,14
352	434	344	0,13
352	435	9	0,00
352	44	2 881	1,12
352	444	2 797	1,09
352	445	80	0,03

**10 Ist-Einnahmen und Ist-Ausgaben der Gemeinden und Gemeindeverbände
des Landes Brandenburg insgesamt nach Gliederung und Gruppierung
im Jahr 2004**

Gliederungs-Nr.	Gruppierungs-Nr.	Betrag in 1000 EUR	EUR je Einwohner
352	448	4	0,00
352	45	1	0,00
352	46	10	0,00
352	5	3 002	1,17
352	50	88	0,03
352	51	4	0,00
352	52	285	0,11
352	53	1 550	0,60
352	54	1 003	0,39
352	55	65	0,03
352	56	7	0,00
352	6	2 264	0,88
352	63	1 544	0,60
352	638	1 544	0,60
352	64	17	0,01
352	65	485	0,19
352	66	13	0,01
352	661	13	0,01
352	67	155	0,06
352	672	35	0,01
352	675	5	0,00
352	677	6	0,00
352	679	109	0,04
352	68	51	0,02
352	680	50	0,02
352	685	1	0,00
352	7	684	0,27
352	71	684	0,27
352	712	523	0,20
352	715	5	0,00
352	717	28	0,01
352	718	129	0,05
352	899	22 714	8,84
352	9	642	0,25
352	93	357	0,14
352	935	357	0,14
352	94	262	0,10
352	98	23	0,01
352	981	23	0,01
352	998	642	0,25
352	999	23 356	9,09
355	1	690	0,27
355	11	68	0,03
355	14	50	0,02
355	15	17	0,01
355	150	16	0,01
355	157	2	0,00
355	16	130	0,05
355	161	111	0,04
355	166	18	0,01
355	168	1	0,00
355	17	425	0,17
355	171	424	0,17

**10 Ist-Einnahmen und Ist-Ausgaben der Gemeinden und Gemeindeverbände
des Landes Brandenburg insgesamt nach Gliederung und Gruppierung
im Jahr 2004**

Gliederungs-Nr.	Gruppierungs-Nr.	Betrag in 1000 EUR	EUR je Einwohner
355	178	1	0,00
355	299	690	0,27
355	399	690	0,27
355	4	378	0,15
355	41	321	0,12
355	414	252	0,10
355	416	69	0,03
355	43	7	0,00
355	434	7	0,00
355	44	51	0,02
355	444	51	0,02
355	5	124	0,05
355	50	12	0,00
355	52	6	0,00
355	53	28	0,01
355	54	76	0,03
355	55	1	0,00
355	6	84	0,03
355	63	9	0,00
355	638	9	0,00
355	64	6	0,00
355	65	18	0,01
355	66	1	0,00
355	661	1	0,00
355	67	49	0,02
355	672	38	0,01
355	679	11	0,00
355	68	1	0,00
355	7	470	0,18
355	71	470	0,18
355	711	1	0,00
355	718	468	0,18
355	899	1 055	0,41
355	9	90	0,04
355	94	90	0,04
355	998	90	0,04
355	999	1 146	0,45
356	1	2	0,00
356	11	2	0,00
356	299	2	0,00
356	399	2	0,00
356	6	13	0,01
356	63	3	0,00
356	638	3	0,00
356	65	10	0,00
356	7	46	0,02
356	71	46	0,02
356	718	46	0,02
356	899	60	0,02
356	999	60	0,02
36	1	3 339	1,30
36	10	438	0,17
36	11	48	0,02

**10 Ist-Einnahmen und Ist-Ausgaben der Gemeinden und Gemeindeverbände
des Landes Brandenburg insgesamt nach Gliederung und Gruppierung
im Jahr 2004**

Gliederungs-Nr.	Gruppierungs-Nr.	Betrag in 1000 EUR	EUR je Einwohner
36	13	12	0,00
36	14	85	0,03
36	15	169	0,07
36	150	161	0,06
36	157	5	0,00
36	159	3	0,00
36	16	991	0,39
36	160	38	0,01
36	161	823	0,32
36	162	21	0,01
36	165	5	0,00
36	166	25	0,01
36	167	32	0,01
36	168	43	0,02
36	169	1	0,00
36	17	1 596	0,62
36	171	436	0,17
36	172	1	0,00
36	174	1 071	0,42
36	176	19	0,01
36	177	40	0,02
36	178	29	0,01
36	2	68	0,03
36	26	68	0,03
36	260	50	0,02
36	268	19	0,01
36	299	3 408	1,33
36	3	5 097	1,98
36	34	12	0,00
36	347	12	0,00
36	35	679	0,26
36	36	4 406	1,72
36	360	150	0,06
36	361	3 130	1,22
36	362	463	0,18
36	364	389	0,15
36	365	30	0,01
36	367	160	0,06
36	368	84	0,03
36	398	5 097	1,98
36	399	8 505	3,31
36	4	12 219	4,76
36	40	16	0,01
36	41	9 881	3,85
36	410	486	0,19
36	414	8 329	3,24
36	415	926	0,36
36	416	140	0,05
36	42	1	0,00
36	428	1	0,00
36	43	396	0,15
36	430	171	0,07
36	434	217	0,08

**10 Ist-Einnahmen und Ist-Ausgaben der Gemeinden und Gemeindeverbände
des Landes Brandenburg insgesamt nach Gliederung und Gruppierung
im Jahr 2004**

Gliederungs-Nr.	Gruppierungs-Nr.	Betrag in 1000 EUR	EUR je Einwohner
36	435	7	0,00
36	44	1 912	0,74
36	444	1 739	0,68
36	445	173	0,07
36	45	13	0,01
36	5	1 661	0,65
36	50	329	0,13
36	51	597	0,23
36	52	89	0,03
36	53	119	0,05
36	54	380	0,15
36	55	137	0,05
36	56	10	0,00
36	6	1 488	0,58
36	63	707	0,28
36	638	707	0,28
36	64	15	0,01
36	65	344	0,13
36	66	19	0,01
36	661	19	0,01
36	67	403	0,16
36	671	1	0,00
36	672	99	0,04
36	673	1	0,00
36	677	1	0,00
36	678	174	0,07
36	679	128	0,05
36	7	594	0,23
36	71	594	0,23
36	712	8	0,00
36	713	29	0,01
36	715	104	0,04
36	716	40	0,02
36	717	73	0,03
36	718	342	0,13
36	8	17	0,01
36	84	17	0,01
36	841	17	0,01
36	899	15 979	6,22
36	9	6 299	2,45
36	93	149	0,06
36	932	3	0,00
36	935	146	0,06
36	94	4 563	1,78
36	98	1 587	0,62
36	981	43	0,02
36	982	555	0,22
36	983	7	0,00
36	986	4	0,00
36	987	358	0,14
36	988	621	0,24
36	998	6 299	2,45
36	999	22 278	8,67

**10 Ist-Einnahmen und Ist-Ausgaben der Gemeinden und Gemeindeverbände
des Landes Brandenburg insgesamt nach Gliederung und Gruppierung
im Jahr 2004**

Gliederungs-Nr.	Gruppierungs-Nr.	Betrag in 1000 EUR	EUR je Einwohner
360	1	2 833	1,10
360	10	434	0,17
360	11	34	0,01
360	13	10	0,00
360	14	19	0,01
360	15	137	0,05
360	150	137	0,05
360	16	954	0,37
360	160	38	0,01
360	161	823	0,32
360	162	18	0,01
360	165	5	0,00
360	166	25	0,01
360	167	31	0,01
360	168	11	0,00
360	169	1	0,00
360	17	1 243	0,48
360	171	242	0,09
360	172	1	0,00
360	174	927	0,36
360	176	19	0,01
360	177	29	0,01
360	178	25	0,01
360	2	57	0,02
360	26	57	0,02
360	260	38	0,01
360	268	19	0,01
360	299	2 890	1,13
360	3	2 646	1,03
360	34	12	0,00
360	347	12	0,00
360	35	677	0,26
360	36	1 956	0,76
360	360	150	0,06
360	361	1 404	0,55
360	362	39	0,02
360	364	187	0,07
360	367	132	0,05
360	368	44	0,02
360	398	2 646	1,03
360	399	5 535	2,15
360	4	8 548	3,33
360	40	16	0,01
360	41	6 948	2,71
360	410	435	0,17
360	414	5 520	2,15
360	415	887	0,35
360	416	105	0,04
360	43	295	0,11
360	430	139	0,05
360	434	148	0,06
360	435	7	0,00
360	44	1 278	0,50

**10 Ist-Einnahmen und Ist-Ausgaben der Gemeinden und Gemeindeverbände
des Landes Brandenburg insgesamt nach Gliederung und Gruppierung
im Jahr 2004**

Gliederungs-Nr.	Gruppierungs-Nr.	Betrag in 1000 EUR	EUR je Einwohner
360	444	1 109	0,43
360	445	169	0,07
360	45	11	0,00
360	5	1 190	0,46
360	50	87	0,03
360	51	535	0,21
360	52	83	0,03
360	53	79	0,03
360	54	266	0,10
360	55	132	0,05
360	56	7	0,00
360	6	1 015	0,40
360	63	571	0,22
360	638	571	0,22
360	64	10	0,00
360	65	255	0,10
360	66	18	0,01
360	661	18	0,01
360	67	160	0,06
360	671	1	0,00
360	672	99	0,04
360	673	1	0,00
360	677	1	0,00
360	679	59	0,02
360	7	371	0,14
360	71	371	0,14
360	712	8	0,00
360	713	29	0,01
360	715	1	0,00
360	716	30	0,01
360	717	72	0,03
360	718	232	0,09
360	8	1	0,00
360	84	1	0,00
360	841	1	0,00
360	899	11 125	4,33
360	9	3 378	1,32
360	93	128	0,05
360	935	128	0,05
360	94	3 150	1,23
360	98	99	0,04
360	982	50	0,02
360	983	7	0,00
360	986	4	0,00
360	988	38	0,01
360	998	3 378	1,32
360	999	14 503	5,65
365	1	507	0,20
365	10	4	0,00
365	11	14	0,01
365	13	1	0,00
365	14	66	0,03
365	15	32	0,01

**10 Ist-Einnahmen und Ist-Ausgaben der Gemeinden und Gemeindeverbände
des Landes Brandenburg insgesamt nach Gliederung und Gruppierung
im Jahr 2004**

Gliederungs-Nr.	Gruppierungs-Nr.	Betrag in 1000 EUR	EUR je Einwohner
365	150	24	0,01
365	157	5	0,00
365	159	3	0,00
365	16	37	0,01
365	162	3	0,00
365	167	1	0,00
365	168	33	0,01
365	17	353	0,14
365	171	194	0,08
365	174	144	0,06
365	177	11	0,00
365	178	3	0,00
365	2	11	0,00
365	26	11	0,00
365	260	11	0,00
365	299	518	0,20
365	3	2 452	0,95
365	35	2	0,00
365	36	2 450	0,95
365	361	1 727	0,67
365	362	424	0,17
365	364	202	0,08
365	365	30	0,01
365	367	27	0,01
365	368	40	0,02
365	398	2 452	0,95
365	399	2 970	1,16
365	4	3 670	1,43
365	40	1	0,00
365	41	2 933	1,14
365	410	51	0,02
365	414	2 809	1,09
365	415	39	0,02
365	416	34	0,01
365	42	1	0,00
365	428	1	0,00
365	43	101	0,04
365	430	32	0,01
365	434	69	0,03
365	44	634	0,25
365	444	630	0,25
365	445	4	0,00
365	45	1	0,00
365	5	471	0,18
365	50	242	0,09
365	51	62	0,02
365	52	6	0,00
365	53	40	0,02
365	54	114	0,04
365	55	5	0,00
365	56	2	0,00
365	6	473	0,18
365	63	136	0,05

**10 Ist-Einnahmen und Ist-Ausgaben der Gemeinden und Gemeindeverbände
des Landes Brandenburg insgesamt nach Gliederung und Gruppierung
im Jahr 2004**

Gliederungs-Nr.	Gruppierungs-Nr.	Betrag in 1000 EUR	EUR je Einwohner
365	638	136	0,05
365	64	5	0,00
365	65	88	0,03
365	66	1	0,00
365	661	1	0,00
365	67	243	0,09
365	678	174	0,07
365	679	69	0,03
365	7	224	0,09
365	71	224	0,09
365	715	102	0,04
365	716	10	0,00
365	717	1	0,00
365	718	110	0,04
365	8	17	0,01
365	84	17	0,01
365	841	17	0,01
365	899	4 854	1,89
365	9	2 921	1,14
365	93	20	0,01
365	932	3	0,00
365	935	18	0,01
365	94	1 413	0,55
365	98	1 488	0,58
365	981	43	0,02
365	982	505	0,20
365	987	358	0,14
365	988	583	0,23
365	998	2 921	1,14
365	999	7 775	3,03
37	1	69	0,03
37	11	10	0,00
37	14	6	0,00
37	17	53	0,02
37	178	53	0,02
37	299	69	0,03
37	3	612	0,24
37	34	10	0,00
37	347	10	0,00
37	36	602	0,23
37	360	60	0,02
37	361	156	0,06
37	362	107	0,04
37	364	152	0,06
37	366	12	0,00
37	367	38	0,01
37	368	77	0,03
37	398	612	0,24
37	399	681	0,27
37	5	61	0,02
37	50	19	0,01
37	52	1	0,00
37	53	31	0,01

**10 Ist-Einnahmen und Ist-Ausgaben der Gemeinden und Gemeindeverbände
des Landes Brandenburg insgesamt nach Gliederung und Gruppierung
im Jahr 2004**

Gliederungs-Nr.	Gruppierungs-Nr.	Betrag in 1000 EUR	EUR je Einwohner
37	54	10	0,00
37	6	65	0,03
37	65	62	0,02
37	67	2	0,00
37	675	1	0,00
37	679	2	0,00
37	7	241	0,09
37	71	241	0,09
37	717	13	0,01
37	718	228	0,09
37	899	366	0,14
37	9	1 155	0,45
37	92	5	0,00
37	927	5	0,00
37	93	4	0,00
37	932	4	0,00
37	94	688	0,27
37	98	458	0,18
37	987	163	0,06
37	988	295	0,11
37	998	1 155	0,45
37	999	1 521	0,59
4	1	1 005 474	391,46
4	10	29	0,01
4	11	67 046	26,10
4	13	5 422	2,11
4	14	3 420	1,33
4	15	3 101	1,21
4	150	2 413	0,94
4	157	640	0,25
4	158	29	0,01
4	159	19	0,01
4	16	547 641	213,21
4	160	4 565	1,78
4	161	348 190	135,56
4	162	185 520	72,23
4	163	301	0,12
4	164	5 324	2,07
4	165	308	0,12
4	166	43	0,02
4	167	659	0,26
4	168	2 347	0,91
4	169	384	0,15
4	17	378 814	147,48
4	170	2 222	0,87
4	171	130 858	50,95
4	172	200 376	78,01
4	174	43 994	17,13
4	175	205	0,08
4	176	119	0,05
4	177	350	0,14
4	178	691	0,27
4	2	109 139	42,49

**10 Ist-Einnahmen und Ist-Ausgaben der Gemeinden und Gemeindeverbände
des Landes Brandenburg insgesamt nach Gliederung und Gruppierung
im Jahr 2004**

Gliederungs-Nr.	Gruppierungs-Nr.	Betrag in 1000 EUR	EUR je Einwohner
4	20	4	0,00
4	205	3	0,00
4	206	1	0,00
4	21	58	0,02
4	24	33 381	13,00
4	241	10 602	4,13
4	243	665	0,26
4	245	17 773	6,92
4	247	1 240	0,48
4	249	3 102	1,21
4	25	75 527	29,41
4	251	25 231	9,82
4	253	2 185	0,85
4	255	46 189	17,98
4	257	543	0,21
4	259	1 380	0,54
4	26	166	0,06
4	260	66	0,03
4	268	100	0,04
4	27	4	0,00
4	279	4	0,00
4	299	1 114 614	433,95
4	3	19 561	7,62
4	32	287	0,11
4	322	92	0,04
4	327	43	0,02
4	328	152	0,06
4	33	100	0,04
4	34	361	0,14
4	340	1	0,00
4	345	4	0,00
4	347	356	0,14
4	35	120	0,05
4	36	18 694	7,28
4	360	4 891	1,90
4	361	5 419	2,11
4	362	4 798	1,87
4	363	5	0,00
4	364	370	0,14
4	365	2 581	1,00
4	366	97	0,04
4	367	311	0,12
4	368	223	0,09
4	398	19 561	7,62
4	399	1 134 175	441,57
4	4	395 577	154,01
4	40	39	0,02
4	41	318 878	124,15
4	410	5 679	2,21
4	414	293 010	114,08
4	415	18 985	7,39
4	416	1 204	0,47
4	42	42	0,02

**10 Ist-Einnahmen und Ist-Ausgaben der Gemeinden und Gemeindeverbände
des Landes Brandenburg insgesamt nach Gliederung und Gruppierung
im Jahr 2004**

Gliederungs-Nr.	Gruppierungs-Nr.	Betrag in 1000 EUR	EUR je Einwohner
4	424	42	0,02
4	43	10 101	3,93
4	430	1 974	0,77
4	434	7 633	2,97
4	435	494	0,19
4	438	1	0,00
4	44	66 210	25,78
4	440	2	0,00
4	444	62 204	24,22
4	445	3 993	1,55
4	448	12	0,00
4	45	220	0,09
4	46	87	0,03
4	5	38 279	14,90
4	50	5 762	2,24
4	51	296	0,12
4	52	2 397	0,93
4	53	4 678	1,82
4	54	24 401	9,50
4	55	168	0,07
4	56	578	0,23
4	6	209 809	81,69
4	63	12 966	5,05
4	638	12 966	5,05
4	64	355	0,14
4	65	3 974	1,55
4	66	212	0,08
4	661	212	0,08
4	67	188 278	73,30
4	670	2	0,00
4	671	109	0,04
4	672	169 433	65,97
4	673	797	0,31
4	674	297	0,12
4	675	658	0,26
4	676	277	0,11
4	677	5 116	1,99
4	678	8 219	3,20
4	679	3 371	1,31
4	68	4 023	1,57
4	680	1 909	0,74
4	685	1 437	0,56
4	689	677	0,26
4	7	1 363 025	530,67
4	71	435 962	169,73
4	711	2 536	0,99
4	712	226 809	88,30
4	713	144	0,06
4	714	66	0,03
4	715	12 564	4,89
4	716	233	0,09
4	717	2 562	1,00
4	718	191 048	74,38

**10 Ist-Einnahmen und Ist-Ausgaben der Gemeinden und Gemeindeverbände
des Landes Brandenburg insgesamt nach Gliederung und Gruppierung
im Jahr 2004**

Gliederungs-Nr.	Gruppierungs-Nr.	Betrag in 1000 EUR	EUR je Einwohner
4	73	319 658	124,45
4	74	335 321	130,55
4	76	65 085	25,34
4	77	132 905	51,74
4	78	45 712	17,80
4	79	28 383	11,05
4	8	2	0,00
4	84	2	0,00
4	840	2	0,00
4	899	2 006 692	781,27
4	9	41 382	16,11
4	92	245	0,10
4	922	114	0,04
4	928	131	0,05
4	93	5 570	2,17
4	930	7	0,00
4	932	360	0,14
4	935	5 203	2,03
4	94	33 485	13,04
4	98	2 082	0,81
4	982	27	0,01
4	985	371	0,14
4	987	415	0,16
4	988	1 269	0,49
4	998	41 382	16,11
4	999	2 048 074	797,38
40	1	25 356	9,87
40	10	29	0,01
40	11	1 135	0,44
40	13	45	0,02
40	14	164	0,06
40	15	52	0,02
40	150	51	0,02
40	157	1	0,00
40	16	17 763	6,92
40	160	1 745	0,68
40	161	3 261	1,27
40	162	11 875	4,62
40	164	561	0,22
40	165	1	0,00
40	167	43	0,02
40	168	65	0,03
40	169	212	0,08
40	17	6 167	2,40
40	170	198	0,08
40	171	436	0,17
40	172	779	0,30
40	174	4 625	1,80
40	175	90	0,04
40	176	2	0,00
40	177	6	0,00
40	178	30	0,01
40	2	60	0,02

**10 Ist-Einnahmen und Ist-Ausgaben der Gemeinden und Gemeindeverbände
des Landes Brandenburg insgesamt nach Gliederung und Gruppierung
im Jahr 2004**

Gliederungs-Nr.	Gruppierungs-Nr.	Betrag in 1000 EUR	EUR je Einwohner
40	26	60	0,02
40	260	59	0,02
40	268	1	0,00
40	299	25 416	9,90
40	3	4 862	1,89
40	32	19	0,01
40	328	19	0,01
40	36	4 843	1,89
40	360	4 748	1,85
40	361	28	0,01
40	362	18	0,01
40	364	27	0,01
40	368	22	0,01
40	398	4 862	1,89
40	399	30 278	11,79
40	4	123 126	47,94
40	40	33	0,01
40	41	98 781	38,46
40	410	5 533	2,15
40	414	92 786	36,12
40	415	178	0,07
40	416	284	0,11
40	43	4 392	1,71
40	430	1 926	0,75
40	434	2 461	0,96
40	435	5	0,00
40	44	19 736	7,68
40	440	2	0,00
40	444	19 694	7,67
40	445	40	0,02
40	45	184	0,07
40	5	3 959	1,54
40	50	86	0,03
40	52	351	0,14
40	53	1 997	0,78
40	54	1 009	0,39
40	55	105	0,04
40	56	412	0,16
40	6	20 594	8,02
40	63	1 303	0,51
40	638	1 303	0,51
40	64	39	0,02
40	65	2 611	1,02
40	66	39	0,02
40	661	39	0,02
40	67	16 600	6,46
40	671	2	0,00
40	672	13 778	5,36
40	673	5	0,00
40	674	10	0,00
40	675	4	0,00
40	677	19	0,01
40	678	2 008	0,78

**10 Ist-Einnahmen und Ist-Ausgaben der Gemeinden und Gemeindeverbände
des Landes Brandenburg insgesamt nach Gliederung und Gruppierung
im Jahr 2004**

Gliederungs-Nr.	Gruppierungs-Nr.	Betrag in 1000 EUR	EUR je Einwohner
40	679	773	0,30
40	68	1	0,00
40	680	1	0,00
40	7	1 547	0,60
40	71	1 547	0,60
40	712	67	0,03
40	714	26	0,01
40	715	1	0,00
40	716	13	0,01
40	717	331	0,13
40	718	1 109	0,43
40	899	149 226	58,10
40	9	5 162	2,01
40	93	3 444	1,34
40	935	3 444	1,34
40	94	1 425	0,55
40	98	294	0,11
40	988	294	0,11
40	998	5 162	2,01
40	999	154 389	60,11
400	1	24 578	9,57
400	10	29	0,01
400	11	1 091	0,42
400	13	45	0,02
400	14	61	0,02
400	15	36	0,01
400	150	36	0,01
400	16	17 314	6,74
400	160	1 741	0,68
400	161	3 190	1,24
400	162	11 697	4,55
400	164	427	0,17
400	165	1	0,00
400	167	43	0,02
400	168	21	0,01
400	169	194	0,08
400	17	6 001	2,34
400	170	198	0,08
400	171	394	0,15
400	172	687	0,27
400	174	4 610	1,79
400	175	90	0,04
400	176	2	0,00
400	177	2	0,00
400	178	16	0,01
400	2	38	0,01
400	26	38	0,01
400	260	37	0,01
400	268	1	0,00
400	299	24 616	9,58
400	3	4 844	1,89
400	32	19	0,01
400	328	19	0,01

**10 Ist-Einnahmen und Ist-Ausgaben der Gemeinden und Gemeindeverbände
des Landes Brandenburg insgesamt nach Gliederung und Gruppierung
im Jahr 2004**

Gliederungs-Nr.	Gruppierungs-Nr.	Betrag in 1000 EUR	EUR je Einwohner
400	36	4 825	1,88
400	360	4 748	1,85
400	361	28	0,01
400	362	3	0,00
400	364	27	0,01
400	368	19	0,01
400	398	4 844	1,89
400	399	29 460	11,47
400	4	79 220	30,84
400	40	31	0,01
400	41	63 503	24,72
400	410	4 025	1,57
400	414	59 094	23,01
400	415	178	0,07
400	416	206	0,08
400	43	3 000	1,17
400	430	1 433	0,56
400	434	1 562	0,61
400	435	5	0,00
400	44	12 542	4,88
400	440	2	0,00
400	444	12 500	4,87
400	445	40	0,02
400	45	144	0,06
400	5	2 093	0,81
400	50	73	0,03
400	52	240	0,09
400	53	869	0,34
400	54	565	0,22
400	55	53	0,02
400	56	294	0,11
400	6	19 298	7,51
400	63	1 176	0,46
400	638	1 176	0,46
400	64	26	0,01
400	65	1 705	0,66
400	66	11	0,00
400	661	11	0,00
400	67	16 379	6,38
400	671	2	0,00
400	672	13 778	5,36
400	673	5	0,00
400	674	7	0,00
400	675	4	0,00
400	677	19	0,01
400	678	1 998	0,78
400	679	565	0,22
400	68	1	0,00
400	680	1	0,00
400	7	1 289	0,50
400	71	1 289	0,50
400	712	67	0,03
400	714	6	0,00

**10 Ist-Einnahmen und Ist-Ausgaben der Gemeinden und Gemeindeverbände
des Landes Brandenburg insgesamt nach Gliederung und Gruppierung
im Jahr 2004**

Gliederungs-Nr.	Gruppierungs-Nr.	Betrag in 1000 EUR	EUR je Einwohner
400	715	1	0,00
400	716	13	0,01
400	717	318	0,12
400	718	884	0,34
400	899	101 901	39,67
400	9	4 791	1,87
400	93	3 242	1,26
400	935	3 242	1,26
400	94	1 425	0,55
400	98	124	0,05
400	988	124	0,05
400	998	4 791	1,87
400	999	106 692	41,54
407	1	772	0,30
407	11	44	0,02
407	14	104	0,04
407	15	15	0,01
407	150	15	0,01
407	157	1	0,00
407	16	443	0,17
407	160	4	0,00
407	161	66	0,03
407	162	178	0,07
407	164	133	0,05
407	168	44	0,02
407	169	18	0,01
407	17	166	0,06
407	171	42	0,02
407	172	91	0,04
407	174	15	0,01
407	177	4	0,00
407	178	13	0,01
407	2	10	0,00
407	26	10	0,00
407	260	10	0,00
407	299	782	0,30
407	3	18	0,01
407	36	18	0,01
407	362	15	0,01
407	368	3	0,00
407	398	18	0,01
407	399	800	0,31
407	4	43 453	16,92
407	40	2	0,00
407	41	34 913	13,59
407	410	1 508	0,59
407	414	33 327	12,98
407	416	78	0,03
407	43	1 382	0,54
407	430	493	0,19
407	434	890	0,35
407	44	7 116	2,77
407	444	7 116	2,77

**10 Ist-Einnahmen und Ist-Ausgaben der Gemeinden und Gemeindeverbände
des Landes Brandenburg insgesamt nach Gliederung und Gruppierung
im Jahr 2004**

Gliederungs-Nr.	Gruppierungs-Nr.	Betrag in 1000 EUR	EUR je Einwohner
407	45	39	0,02
407	5	1 859	0,72
407	50	13	0,01
407	52	110	0,04
407	53	1 128	0,44
407	54	439	0,17
407	55	52	0,02
407	56	118	0,05
407	6	1 286	0,50
407	63	126	0,05
407	638	126	0,05
407	64	14	0,01
407	65	896	0,35
407	66	29	0,01
407	661	29	0,01
407	67	220	0,09
407	674	3	0,00
407	678	10	0,00
407	679	207	0,08
407	7	258	0,10
407	71	258	0,10
407	714	20	0,01
407	717	13	0,01
407	718	225	0,09
407	899	46 855	18,24
407	9	371	0,14
407	93	201	0,08
407	935	201	0,08
407	98	170	0,07
407	988	170	0,07
407	998	371	0,14
407	999	47 226	18,39
408	1	6	0,00
408	16	6	0,00
408	161	6	0,00
408	2	12	0,00
408	26	12	0,00
408	260	12	0,00
408	299	18	0,01
408	399	18	0,01
408	4	331	0,13
408	41	268	0,10
408	414	268	0,10
408	43	7	0,00
408	434	7	0,00
408	44	56	0,02
408	444	56	0,02
408	5	1	0,00
408	54	1	0,00
408	6	6	0,00
408	65	6	0,00
408	899	339	0,13
408	999	339	0,13

**10 Ist-Einnahmen und Ist-Ausgaben der Gemeinden und Gemeindeverbände
des Landes Brandenburg insgesamt nach Gliederung und Gruppierung
im Jahr 2004**

Gliederungs-Nr.	Gruppierungs-Nr.	Betrag in 1000 EUR	EUR je Einwohner
409	4	122	0,05
409	41	98	0,04
409	414	98	0,04
409	43	2	0,00
409	434	2	0,00
409	44	22	0,01
409	444	22	0,01
409	5	6	0,00
409	52	1	0,00
409	54	5	0,00
409	6	3	0,00
409	65	3	0,00
409	899	132	0,05
409	999	132	0,05
41	1	478 931	186,46
41	15	136	0,05
41	150	136	0,05
41	16	440 837	171,63
41	161	291 963	113,67
41	162	144 290	56,18
41	164	4 270	1,66
41	168	314	0,12
41	17	37 958	14,78
41	170	3	0,00
41	171	159	0,06
41	174	37 732	14,69
41	175	14	0,01
41	176	12	0,00
41	177	18	0,01
41	178	20	0,01
41	2	89 600	34,88
41	24	23 807	9,27
41	241	4 051	1,58
41	243	500	0,19
41	245	15 439	6,01
41	247	827	0,32
41	249	2 990	1,16
41	25	65 785	25,61
41	251	20 501	7,98
41	253	842	0,33
41	255	42 671	16,61
41	257	397	0,15
41	259	1 375	0,54
41	26	7	0,00
41	260	7	0,00
41	299	568 530	221,35
41	3	128	0,05
41	32	128	0,05
41	322	92	0,04
41	328	36	0,01
41	34	1	0,00
41	345	1	0,00
41	398	128	0,05

**10 Ist-Einnahmen und Ist-Ausgaben der Gemeinden und Gemeindeverbände
des Landes Brandenburg insgesamt nach Gliederung und Gruppierung
im Jahr 2004**

Gliederungs-Nr.	Gruppierungs-Nr.	Betrag in 1000 EUR	EUR je Einwohner
41	399	568 659	221,40
41	5	62	0,02
41	52	8	0,00
41	53	44	0,02
41	54	7	0,00
41	55	3	0,00
41	56	1	0,00
41	6	142 824	55,61
41	65	11	0,00
41	67	142 812	55,60
41	671	25	0,01
41	672	142 476	55,47
41	674	217	0,08
41	678	94	0,04
41	7	659 445	256,74
41	71	4 466	1,74
41	711	2 339	0,91
41	712	72	0,03
41	718	2 056	0,80
41	73	319 658	124,45
41	74	335 321	130,55
41	899	802 330	312,37
41	9	245	0,10
41	92	245	0,10
41	922	114	0,04
41	928	131	0,05
41	998	245	0,10
41	999	802 575	312,47
410	1	183 417	71,41
410	15	113	0,04
410	150	113	0,04
410	16	145 412	56,61
410	161	6 244	2,43
410	162	135 168	52,63
410	164	3 741	1,46
410	168	259	0,10
410	17	37 892	14,75
410	170	3	0,00
410	171	94	0,04
410	174	37 732	14,69
410	175	14	0,01
410	176	12	0,00
410	177	18	0,01
410	178	20	0,01
410	2	24 501	9,54
410	24	21 109	8,22
410	241	2 543	0,99
410	243	406	0,16
410	245	15 043	5,86
410	247	492	0,19
410	249	2 625	1,02
410	25	3 385	1,32
410	251	254	0,10

**10 Ist-Einnahmen und Ist-Ausgaben der Gemeinden und Gemeindeverbände
des Landes Brandenburg insgesamt nach Gliederung und Gruppierung
im Jahr 2004**

Gliederungs-Nr.	Gruppierungs-Nr.	Betrag in 1000 EUR	EUR je Einwohner
410	253	54	0,02
410	255	2 985	1,16
410	257	22	0,01
410	259	70	0,03
410	26	7	0,00
410	260	7	0,00
410	299	207 918	80,95
410	3	128	0,05
410	32	128	0,05
410	322	92	0,04
410	328	36	0,01
410	398	128	0,05
410	399	208 046	81,00
410	5	62	0,02
410	52	8	0,00
410	53	44	0,02
410	54	7	0,00
410	55	3	0,00
410	56	1	0,00
410	6	132 581	51,62
410	65	11	0,00
410	67	132 569	51,61
410	672	132 453	51,57
410	674	64	0,02
410	678	52	0,02
410	7	257 865	100,39
410	71	1 182	0,46
410	712	72	0,03
410	718	1 109	0,43
410	73	254 033	98,90
410	74	2 650	1,03
410	899	390 507	152,04
410	9	245	0,10
410	92	245	0,10
410	922	114	0,04
410	928	131	0,05
410	998	245	0,10
410	999	390 752	152,13
411	1	25 797	10,04
411	15	5	0,00
411	150	5	0,00
411	16	25 792	10,04
411	161	24 734	9,63
411	162	1 030	0,40
411	168	28	0,01
411	2	6 778	2,64
411	24	746	0,29
411	241	345	0,13
411	243	58	0,02
411	245	212	0,08
411	247	72	0,03
411	249	58	0,02
411	25	6 033	2,35

**10 Ist-Einnahmen und Ist-Ausgaben der Gemeinden und Gemeindeverbände
des Landes Brandenburg insgesamt nach Gliederung und Gruppierung
im Jahr 2004**

Gliederungs-Nr.	Gruppierungs-Nr.	Betrag in 1000 EUR	EUR je Einwohner
411	251	2 713	1,06
411	253	245	0,10
411	255	2 223	0,87
411	257	285	0,11
411	259	567	0,22
411	299	32 575	12,68
411	399	32 575	12,68
411	6	1 989	0,77
411	67	1 989	0,77
411	672	1 972	0,77
411	678	17	0,01
411	7	39 276	15,29
411	71	116	0,05
411	711	98	0,04
411	718	19	0,01
411	73	10 842	4,22
411	74	28 319	11,03
411	899	41 265	16,07
411	999	41 265	16,07
412	1	260 472	101,41
412	15	19	0,01
412	150	19	0,01
412	16	260 387	101,38
412	161	252 842	98,44
412	162	6 998	2,72
412	164	520	0,20
412	168	27	0,01
412	17	66	0,03
412	171	66	0,03
412	2	57 804	22,50
412	24	1 451	0,56
412	241	1 052	0,41
412	243	26	0,01
412	245	73	0,03
412	247	229	0,09
412	249	71	0,03
412	25	56 354	21,94
412	251	17 532	6,83
412	253	543	0,21
412	255	37 453	14,58
412	257	88	0,03
412	259	738	0,29
412	299	318 276	123,91
412	3	1	0,00
412	34	1	0,00
412	345	1	0,00
412	398	1	0,00
412	399	318 277	123,92
412	6	6 197	2,41
412	67	6 197	2,41
412	671	25	0,01
412	672	6 146	2,39
412	674	1	0,00

**10 Ist-Einnahmen und Ist-Ausgaben der Gemeinden und Gemeindeverbände
des Landes Brandenburg insgesamt nach Gliederung und Gruppierung
im Jahr 2004**

Gliederungs-Nr.	Gruppierungs-Nr.	Betrag in 1000 EUR	EUR je Einwohner
412	678	26	0,01
412	7	331 424	129,03
412	71	2 584	1,01
412	711	2 241	0,87
412	718	343	0,13
412	73	29 441	11,46
412	74	299 399	116,57
412	899	337 622	131,45
412	999	337 622	131,45
413	1	1 611	0,63
413	16	1 611	0,63
413	161	647	0,25
413	162	955	0,37
413	164	8	0,00
413	2	270	0,11
413	24	259	0,10
413	241	47	0,02
413	245	60	0,02
413	247	8	0,00
413	249	144	0,06
413	25	11	0,00
413	251	2	0,00
413	255	9	0,00
413	257	1	0,00
413	299	1 881	0,73
413	399	1 881	0,73
413	6	2 016	0,78
413	67	2 015	0,78
413	672	1 864	0,73
413	674	152	0,06
413	7	19 990	7,78
413	73	16 059	6,25
413	74	3 932	1,53
413	899	22 006	8,57
413	999	22 006	8,57
414	1	7 634	2,97
414	16	7 634	2,97
414	161	7 496	2,92
414	162	139	0,05
414	2	246	0,10
414	24	243	0,09
414	241	63	0,02
414	243	10	0,00
414	245	51	0,02
414	247	25	0,01
414	249	93	0,04
414	25	3	0,00
414	255	2	0,00
414	257	1	0,00
414	299	7 880	3,07
414	399	7 880	3,07
414	6	41	0,02
414	67	41	0,02

**10 Ist-Einnahmen und Ist-Ausgaben der Gemeinden und Gemeindeverbände
des Landes Brandenburg insgesamt nach Gliederung und Gruppierung
im Jahr 2004**

Gliederungs-Nr.	Gruppierungs-Nr.	Betrag in 1000 EUR	EUR je Einwohner
414	672	41	0,02
414	7	10 889	4,24
414	71	585	0,23
414	718	585	0,23
414	73	9 283	3,61
414	74	1 021	0,40
414	899	10 930	4,26
414	999	10 930	4,26
42	1	26 273	10,23
42	16	26 273	10,23
42	161	25 932	10,10
42	162	301	0,12
42	168	40	0,02
42	2	771	0,30
42	24	688	0,27
42	241	153	0,06
42	245	429	0,17
42	247	88	0,03
42	249	18	0,01
42	25	83	0,03
42	251	75	0,03
42	255	1	0,00
42	257	2	0,00
42	259	5	0,00
42	299	27 044	10,53
42	399	27 044	10,53
42	6	1 060	0,41
42	67	1 060	0,41
42	672	1 046	0,41
42	674	1	0,00
42	678	14	0,01
42	7	28 383	11,05
42	79	28 383	11,05
42	899	29 443	11,46
42	999	29 443	11,46
420	1	11 884	4,63
420	16	11 884	4,63
420	161	11 835	4,61
420	162	47	0,02
420	168	2	0,00
420	2	266	0,10
420	24	259	0,10
420	241	66	0,03
420	245	115	0,04
420	247	62	0,02
420	249	16	0,01
420	25	7	0,00
420	251	4	0,00
420	255	1	0,00
420	257	2	0,00
420	299	12 150	4,73
420	399	12 150	4,73
420	6	20	0,01

**10 Ist-Einnahmen und Ist-Ausgaben der Gemeinden und Gemeindeverbände
des Landes Brandenburg insgesamt nach Gliederung und Gruppierung
im Jahr 2004**

Gliederungs-Nr.	Gruppierungs-Nr.	Betrag in 1000 EUR	EUR je Einwohner
420	67	20	0,01
420	672	7	0,00
420	678	14	0,01
420	7	5 091	1,98
420	79	5 091	1,98
420	899	5 111	1,99
420	999	5 111	1,99
421	1	11 667	4,54
421	16	11 667	4,54
421	161	11 377	4,43
421	162	253	0,10
421	168	38	0,01
421	2	494	0,19
421	24	426	0,17
421	241	87	0,03
421	245	313	0,12
421	247	24	0,01
421	249	1	0,00
421	25	69	0,03
421	251	68	0,03
421	299	12 162	4,74
421	399	12 162	4,74
421	6	583	0,23
421	67	583	0,23
421	672	583	0,23
421	7	16 701	6,50
421	79	16 701	6,50
421	899	17 284	6,73
421	999	17 284	6,73
422	1	2 358	0,92
422	16	2 358	0,92
422	161	2 358	0,92
422	2	4	0,00
422	24	3	0,00
422	247	1	0,00
422	249	2	0,00
422	25	1	0,00
422	251	1	0,00
422	299	2 362	0,92
422	399	2 362	0,92
422	6	416	0,16
422	67	416	0,16
422	672	415	0,16
422	674	1	0,00
422	7	5 711	2,22
422	79	5 711	2,22
422	899	6 128	2,39
422	999	6 128	2,39
423	1	152	0,06
423	16	152	0,06
423	161	152	0,06
423	299	152	0,06
423	399	152	0,06

**10 Ist-Einnahmen und Ist-Ausgaben der Gemeinden und Gemeindeverbände
des Landes Brandenburg insgesamt nach Gliederung und Gruppierung
im Jahr 2004**

Gliederungs-Nr.	Gruppierungs-Nr.	Betrag in 1000 EUR	EUR je Einwohner
423	6	30	0,01
423	67	30	0,01
423	672	30	0,01
423	7	338	0,13
423	79	338	0,13
423	899	368	0,14
423	999	368	0,14
424	1	211	0,08
424	16	211	0,08
424	161	211	0,08
424	162	1	0,00
424	2	7	0,00
424	25	7	0,00
424	251	2	0,00
424	259	4	0,00
424	299	218	0,08
424	399	218	0,08
424	6	11	0,00
424	67	11	0,00
424	672	11	0,00
424	7	541	0,21
424	79	541	0,21
424	899	553	0,22
424	999	553	0,22
43	1	18 437	7,18
43	11	3 248	1,26
43	13	55	0,02
43	14	768	0,30
43	15	85	0,03
43	150	76	0,03
43	157	7	0,00
43	159	2	0,00
43	16	13 733	5,35
43	160	10	0,00
43	161	13 181	5,13
43	162	424	0,17
43	163	1	0,00
43	165	17	0,01
43	166	2	0,00
43	167	20	0,01
43	168	79	0,03
43	17	547	0,21
43	170	20	0,01
43	171	129	0,05
43	172	68	0,03
43	174	307	0,12
43	176	1	0,00
43	177	16	0,01
43	178	5	0,00
43	2	76	0,03
43	20	3	0,00
43	205	3	0,00
43	21	58	0,02

**10 Ist-Einnahmen und Ist-Ausgaben der Gemeinden und Gemeindeverbände
des Landes Brandenburg insgesamt nach Gliederung und Gruppierung
im Jahr 2004**

Gliederungs-Nr.	Gruppierungs-Nr.	Betrag in 1000 EUR	EUR je Einwohner
43	26	16	0,01
43	268	16	0,01
43	299	18 513	7,21
43	3	654	0,25
43	33	100	0,04
43	34	319	0,12
43	340	1	0,00
43	347	318	0,12
43	36	235	0,09
43	361	175	0,07
43	362	7	0,00
43	366	8	0,00
43	367	29	0,01
43	368	16	0,01
43	398	654	0,25
43	399	19 167	7,46
43	4	5 244	2,04
43	40	5	0,00
43	41	4 260	1,66
43	414	3 657	1,42
43	415	477	0,19
43	416	126	0,05
43	42	8	0,00
43	424	8	0,00
43	43	103	0,04
43	434	92	0,04
43	435	11	0,00
43	44	866	0,34
43	444	764	0,30
43	445	102	0,04
43	46	3	0,00
43	5	3 355	1,31
43	50	352	0,14
43	52	120	0,05
43	53	1 090	0,42
43	54	1 766	0,69
43	55	15	0,01
43	56	13	0,01
43	6	12 202	4,75
43	63	491	0,19
43	638	491	0,19
43	64	11	0,00
43	65	89	0,03
43	66	27	0,01
43	661	27	0,01
43	67	11 479	4,47
43	672	36	0,01
43	673	774	0,30
43	674	1	0,00
43	675	492	0,19
43	676	171	0,07
43	677	4 729	1,84
43	678	5 161	2,01

**10 Ist-Einnahmen und Ist-Ausgaben der Gemeinden und Gemeindeverbände
des Landes Brandenburg insgesamt nach Gliederung und Gruppierung
im Jahr 2004**

Gliederungs-Nr.	Gruppierungs-Nr.	Betrag in 1000 EUR	EUR je Einwohner
43	679	116	0,05
43	68	105	0,04
43	680	79	0,03
43	685	27	0,01
43	7	2 183	0,85
43	71	2 183	0,85
43	712	167	0,07
43	714	19	0,01
43	716	38	0,01
43	717	24	0,01
43	718	1 933	0,75
43	899	22 984	8,95
43	9	1 447	0,56
43	93	32	0,01
43	930	7	0,00
43	935	25	0,01
43	94	519	0,20
43	98	895	0,35
43	987	340	0,13
43	988	555	0,22
43	998	1 447	0,56
43	999	24 431	9,51
431	1	413	0,16
431	11	50	0,02
431	13	36	0,01
431	14	36	0,01
431	15	43	0,02
431	150	37	0,01
431	157	4	0,00
431	159	2	0,00
431	16	98	0,04
431	160	3	0,00
431	162	84	0,03
431	163	1	0,00
431	167	4	0,00
431	168	5	0,00
431	17	150	0,06
431	170	4	0,00
431	171	1	0,00
431	172	13	0,01
431	174	115	0,04
431	176	1	0,00
431	177	14	0,01
431	178	2	0,00
431	2	16	0,01
431	26	16	0,01
431	268	16	0,01
431	299	429	0,17
431	3	322	0,13
431	34	301	0,12
431	347	301	0,12
431	36	21	0,01
431	366	8	0,00

**10 Ist-Einnahmen und Ist-Ausgaben der Gemeinden und Gemeindeverbände
des Landes Brandenburg insgesamt nach Gliederung und Gruppierung
im Jahr 2004**

Gliederungs-Nr.	Gruppierungs-Nr.	Betrag in 1000 EUR	EUR je Einwohner
431	368	13	0,01
431	398	322	0,13
431	399	751	0,29
431	4	541	0,21
431	40	3	0,00
431	41	439	0,17
431	414	371	0,14
431	415	45	0,02
431	416	23	0,01
431	43	8	0,00
431	434	7	0,00
431	435	1	0,00
431	44	91	0,04
431	444	81	0,03
431	445	9	0,00
431	5	238	0,09
431	50	31	0,01
431	52	16	0,01
431	53	67	0,03
431	54	120	0,05
431	55	3	0,00
431	56	1	0,00
431	6	310	0,12
431	63	247	0,10
431	638	247	0,10
431	64	7	0,00
431	65	22	0,01
431	66	10	0,00
431	661	10	0,00
431	67	24	0,01
431	672	19	0,01
431	674	1	0,00
431	677	3	0,00
431	678	2	0,00
431	7	475	0,18
431	71	475	0,18
431	712	16	0,01
431	714	16	0,01
431	716	9	0,00
431	717	16	0,01
431	718	418	0,16
431	899	1 565	0,61
431	9	572	0,22
431	93	11	0,00
431	935	11	0,00
431	94	19	0,01
431	98	542	0,21
431	988	542	0,21
431	998	572	0,22
431	999	2 137	0,83
432	1	709	0,28
432	11	601	0,23
432	14	39	0,02

**10 Ist-Einnahmen und Ist-Ausgaben der Gemeinden und Gemeindeverbände
des Landes Brandenburg insgesamt nach Gliederung und Gruppierung
im Jahr 2004**

Gliederungs-Nr.	Gruppierungs-Nr.	Betrag in 1000 EUR	EUR je Einwohner
432	15	20	0,01
432	150	20	0,01
432	16	14	0,01
432	165	13	0,01
432	168	1	0,00
432	17	35	0,01
432	174	35	0,01
432	2	58	0,02
432	21	58	0,02
432	299	767	0,30
432	3	311	0,12
432	33	100	0,04
432	34	14	0,01
432	340	1	0,00
432	347	13	0,01
432	36	197	0,08
432	361	175	0,07
432	367	21	0,01
432	398	311	0,12
432	399	1 077	0,42
432	4	578	0,23
432	41	469	0,18
432	414	371	0,14
432	415	98	0,04
432	43	11	0,00
432	434	9	0,00
432	435	2	0,00
432	44	98	0,04
432	444	76	0,03
432	445	21	0,01
432	5	87	0,03
432	50	52	0,02
432	52	5	0,00
432	54	26	0,01
432	55	1	0,00
432	56	3	0,00
432	6	49	0,02
432	63	36	0,01
432	638	36	0,01
432	65	4	0,00
432	68	9	0,00
432	680	9	0,00
432	7	1	0,00
432	71	1	0,00
432	717	1	0,00
432	899	715	0,28
432	9	385	0,15
432	93	6	0,00
432	935	6	0,00
432	94	39	0,02
432	98	340	0,13
432	987	340	0,13
432	998	385	0,15

**10 Ist-Einnahmen und Ist-Ausgaben der Gemeinden und Gemeindeverbände
des Landes Brandenburg insgesamt nach Gliederung und Gruppierung
im Jahr 2004**

Gliederungs-Nr.	Gruppierungs-Nr.	Betrag in 1000 EUR	EUR je Einwohner
432	999	1 099	0,43
433	1	1 650	0,64
433	11	1 488	0,58
433	13	19	0,01
433	14	29	0,01
433	15	1	0,00
433	150	1	0,00
433	16	99	0,04
433	162	99	0,04
433	17	15	0,01
433	174	15	0,01
433	299	1 650	0,64
433	3	10	0,00
433	34	4	0,00
433	347	4	0,00
433	36	6	0,00
433	362	6	0,00
433	398	10	0,00
433	399	1 661	0,65
433	4	1 886	0,73
433	40	1	0,00
433	41	1 526	0,59
433	414	1 358	0,53
433	415	168	0,07
433	42	8	0,00
433	424	8	0,00
433	43	37	0,01
433	434	34	0,01
433	435	4	0,00
433	44	309	0,12
433	444	274	0,11
433	445	35	0,01
433	46	3	0,00
433	5	233	0,09
433	50	24	0,01
433	52	6	0,00
433	53	24	0,01
433	54	167	0,07
433	55	6	0,00
433	56	6	0,00
433	6	169	0,07
433	63	75	0,03
433	638	75	0,03
433	65	27	0,01
433	66	1	0,00
433	661	1	0,00
433	67	54	0,02
433	679	54	0,02
433	68	12	0,00
433	680	10	0,00
433	685	1	0,00
433	7	3	0,00
433	71	3	0,00

**10 Ist-Einnahmen und Ist-Ausgaben der Gemeinden und Gemeindeverbände
des Landes Brandenburg insgesamt nach Gliederung und Gruppierung
im Jahr 2004**

Gliederungs-Nr.	Gruppierungs-Nr.	Betrag in 1000 EUR	EUR je Einwohner
433	718	3	0,00
433	899	2 290	0,89
433	9	178	0,07
433	93	5	0,00
433	935	5	0,00
433	94	174	0,07
433	998	178	0,07
433	999	2 469	0,96
435	1	1 402	0,55
435	11	916	0,36
435	14	315	0,12
435	15	19	0,01
435	150	16	0,01
435	157	3	0,00
435	16	85	0,03
435	160	7	0,00
435	162	31	0,01
435	166	2	0,00
435	167	6	0,00
435	168	38	0,01
435	17	67	0,03
435	172	54	0,02
435	174	10	0,00
435	178	2	0,00
435	299	1 402	0,55
435	3	3	0,00
435	36	3	0,00
435	362	1	0,00
435	368	2	0,00
435	398	3	0,00
435	399	1 405	0,55
435	4	882	0,34
435	41	717	0,28
435	414	667	0,26
435	415	29	0,01
435	416	20	0,01
435	43	18	0,01
435	434	18	0,01
435	435	1	0,00
435	44	147	0,06
435	444	139	0,05
435	445	8	0,00
435	5	1 067	0,42
435	50	56	0,02
435	52	20	0,01
435	53	498	0,19
435	54	490	0,19
435	55	3	0,00
435	56	1	0,00
435	6	729	0,28
435	63	107	0,04
435	638	107	0,04
435	64	2	0,00

**10 Ist-Einnahmen und Ist-Ausgaben der Gemeinden und Gemeindeverbände
des Landes Brandenburg insgesamt nach Gliederung und Gruppierung
im Jahr 2004**

Gliederungs-Nr.	Gruppierungs-Nr.	Betrag in 1000 EUR	EUR je Einwohner
435	65	8	0,00
435	67	546	0,21
435	672	5	0,00
435	675	492	0,19
435	678	32	0,01
435	679	17	0,01
435	68	66	0,03
435	680	44	0,02
435	685	23	0,01
435	7	482	0,19
435	71	482	0,19
435	712	30	0,01
435	714	3	0,00
435	717	7	0,00
435	718	442	0,17
435	899	3 161	1,23
435	9	12	0,00
435	93	2	0,00
435	935	2	0,00
435	94	9	0,00
435	998	12	0,00
435	999	3 172	1,23
436	1	13 929	5,42
436	11	176	0,07
436	14	310	0,12
436	15	3	0,00
436	150	3	0,00
436	16	13 437	5,23
436	161	13 181	5,13
436	162	209	0,08
436	165	3	0,00
436	167	10	0,00
436	168	33	0,01
436	17	4	0,00
436	171	4	0,00
436	299	13 929	5,42
436	399	13 929	5,42
436	4	872	0,34
436	41	703	0,27
436	414	575	0,22
436	415	128	0,05
436	43	19	0,01
436	434	16	0,01
436	435	3	0,00
436	44	150	0,06
436	444	124	0,05
436	445	27	0,01
436	5	1 594	0,62
436	50	120	0,05
436	52	70	0,03
436	53	480	0,19
436	54	920	0,36
436	55	2	0,00

**10 Ist-Einnahmen und Ist-Ausgaben der Gemeinden und Gemeindeverbände
des Landes Brandenburg insgesamt nach Gliederung und Gruppierung
im Jahr 2004**

Gliederungs-Nr.	Gruppierungs-Nr.	Betrag in 1000 EUR	EUR je Einwohner
436	56	1	0,00
436	6	10 908	4,25
436	63	24	0,01
436	638	24	0,01
436	64	1	0,00
436	65	13	0,01
436	67	10 852	4,23
436	672	13	0,01
436	673	773	0,30
436	676	171	0,07
436	677	4 726	1,84
436	678	5 127	2,00
436	679	42	0,02
436	68	18	0,01
436	680	15	0,01
436	685	3	0,00
436	7	925	0,36
436	71	925	0,36
436	712	117	0,05
436	718	808	0,31
436	899	14 299	5,57
436	9	279	0,11
436	94	279	0,11
436	998	279	0,11
436	999	14 578	5,68
439	1	333	0,13
439	11	17	0,01
439	14	38	0,01
439	16	1	0,00
439	168	1	0,00
439	17	277	0,11
439	170	17	0,01
439	171	124	0,05
439	172	2	0,00
439	174	133	0,05
439	177	1	0,00
439	2	3	0,00
439	20	3	0,00
439	205	3	0,00
439	299	336	0,13
439	3	7	0,00
439	36	7	0,00
439	367	7	0,00
439	398	7	0,00
439	399	344	0,13
439	4	485	0,19
439	41	406	0,16
439	414	314	0,12
439	415	10	0,00
439	416	82	0,03
439	43	9	0,00
439	434	9	0,00
439	44	71	0,03

**10 Ist-Einnahmen und Ist-Ausgaben der Gemeinden und Gemeindeverbände
des Landes Brandenburg insgesamt nach Gliederung und Gruppierung
im Jahr 2004**

Gliederungs-Nr.	Gruppierungs-Nr.	Betrag in 1000 EUR	EUR je Einwohner
439	444	68	0,03
439	445	2	0,00
439	5	136	0,05
439	50	70	0,03
439	52	2	0,00
439	53	21	0,01
439	54	42	0,02
439	56	1	0,00
439	6	37	0,01
439	63	3	0,00
439	638	3	0,00
439	65	15	0,01
439	66	16	0,01
439	661	16	0,01
439	67	2	0,00
439	673	1	0,00
439	679	1	0,00
439	7	297	0,12
439	71	297	0,12
439	712	4	0,00
439	716	30	0,01
439	718	263	0,10
439	899	954	0,37
439	9	21	0,01
439	93	7	0,00
439	930	7	0,00
439	98	14	0,01
439	988	14	0,01
439	998	21	0,01
439	999	975	0,38
45	1	14 857	5,78
45	11	234	0,09
45	13	13	0,01
45	14	26	0,01
45	15	474	0,18
45	150	458	0,18
45	157	17	0,01
45	16	7 141	2,78
45	160	126	0,05
45	161	833	0,32
45	162	5 873	2,29
45	164	27	0,01
45	165	1	0,00
45	168	282	0,11
45	17	6 969	2,71
45	170	108	0,04
45	171	5 861	2,28
45	172	753	0,29
45	174	68	0,03
45	175	8	0,00
45	176	6	0,00
45	177	12	0,00
45	178	154	0,06

**10 Ist-Einnahmen und Ist-Ausgaben der Gemeinden und Gemeindeverbände
des Landes Brandenburg insgesamt nach Gliederung und Gruppierung
im Jahr 2004**

Gliederungs-Nr.	Gruppierungs-Nr.	Betrag in 1000 EUR	EUR je Einwohner
45	2	17 389	6,77
45	24	7 838	3,05
45	241	6 094	2,37
45	243	164	0,06
45	245	1 425	0,55
45	247	154	0,06
45	25	9 545	3,72
45	251	4 654	1,81
45	253	1 343	0,52
45	255	3 427	1,33
45	257	120	0,05
45	26	6	0,00
45	268	6	0,00
45	299	32 246	12,55
45	3	6	0,00
45	36	6	0,00
45	361	2	0,00
45	362	4	0,00
45	398	6	0,00
45	399	32 252	12,56
45	4	2 641	1,03
45	41	2 144	0,83
45	410	110	0,04
45	414	1 694	0,66
45	416	340	0,13
45	43	83	0,03
45	430	41	0,02
45	434	41	0,02
45	44	354	0,14
45	444	354	0,14
45	45	8	0,00
45	46	52	0,02
45	5	62	0,02
45	50	5	0,00
45	52	9	0,00
45	53	7	0,00
45	54	32	0,01
45	55	1	0,00
45	56	9	0,00
45	6	2 592	1,01
45	63	136	0,05
45	638	136	0,05
45	64	4	0,00
45	65	66	0,03
45	66	31	0,01
45	661	31	0,01
45	67	2 356	0,92
45	671	1	0,00
45	672	2 332	0,91
45	674	8	0,00
45	678	7	0,00
45	679	9	0,00
45	7	212 870	82,88

**10 Ist-Einnahmen und Ist-Ausgaben der Gemeinden und Gemeindeverbände
des Landes Brandenburg insgesamt nach Gliederung und Gruppierung
im Jahr 2004**

Gliederungs-Nr.	Gruppierungs-Nr.	Betrag in 1000 EUR	EUR je Einwohner
45	71	14 880	5,79
45	711	24	0,01
45	712	1 195	0,47
45	716	32	0,01
45	717	72	0,03
45	718	13 557	5,28
45	76	65 085	25,34
45	77	132 905	51,74
45	899	218 165	84,94
45	9	37	0,01
45	93	3	0,00
45	935	3	0,00
45	98	34	0,01
45	988	34	0,01
45	998	37	0,01
45	999	218 202	84,95
451	1	4 664	1,82
451	11	88	0,03
451	14	13	0,01
451	15	112	0,04
451	150	109	0,04
451	157	2	0,00
451	16	151	0,06
451	161	10	0,00
451	162	47	0,02
451	164	1	0,00
451	168	92	0,04
451	17	4 301	1,67
451	170	108	0,04
451	171	3 839	1,49
451	172	240	0,09
451	174	46	0,02
451	175	8	0,00
451	176	1	0,00
451	177	3	0,00
451	178	57	0,02
451	2	4	0,00
451	26	3	0,00
451	268	3	0,00
451	299	4 668	1,82
451	3	4	0,00
451	36	4	0,00
451	362	4	0,00
451	398	4	0,00
451	399	4 672	1,82
451	4	778	0,30
451	41	641	0,25
451	414	588	0,23
451	416	53	0,02
451	43	14	0,01
451	434	14	0,01
451	44	123	0,05
451	444	123	0,05

**10 Ist-Einnahmen und Ist-Ausgaben der Gemeinden und Gemeindeverbände
des Landes Brandenburg insgesamt nach Gliederung und Gruppierung
im Jahr 2004**

Gliederungs-Nr.	Gruppierungs-Nr.	Betrag in 1000 EUR	EUR je Einwohner
451	5	35	0,01
451	50	4	0,00
451	52	2	0,00
451	53	2	0,00
451	54	26	0,01
451	56	1	0,00
451	6	178	0,07
451	63	103	0,04
451	638	103	0,04
451	65	13	0,01
451	66	31	0,01
451	661	31	0,01
451	67	31	0,01
451	672	8	0,00
451	674	8	0,00
451	678	6	0,00
451	679	9	0,00
451	7	12 997	5,06
451	71	9 885	3,85
451	711	17	0,01
451	712	878	0,34
451	716	8	0,00
451	717	72	0,03
451	718	8 911	3,47
451	76	3 110	1,21
451	77	2	0,00
451	899	13 987	5,45
451	9	34	0,01
451	98	34	0,01
451	988	34	0,01
451	998	34	0,01
451	999	14 021	5,46
452	1	2 277	0,89
452	11	2	0,00
452	15	19	0,01
452	150	19	0,01
452	16	263	0,10
452	160	126	0,05
452	161	100	0,04
452	162	26	0,01
452	165	1	0,00
452	168	11	0,00
452	17	1 992	0,78
452	171	1 783	0,69
452	172	120	0,05
452	174	22	0,01
452	177	6	0,00
452	178	61	0,02
452	2	6	0,00
452	24	6	0,00
452	241	6	0,00
452	299	2 283	0,89
452	399	2 283	0,89

**10 Ist-Einnahmen und Ist-Ausgaben der Gemeinden und Gemeindeverbände
des Landes Brandenburg insgesamt nach Gliederung und Gruppierung
im Jahr 2004**

Gliederungs-Nr.	Gruppierungs-Nr.	Betrag in 1000 EUR	EUR je Einwohner
452	4	667	0,26
452	41	504	0,20
452	414	496	0,19
452	416	8	0,00
452	43	11	0,00
452	434	11	0,00
452	44	100	0,04
452	444	100	0,04
452	46	52	0,02
452	5	10	0,00
452	52	2	0,00
452	53	5	0,00
452	54	3	0,00
452	6	34	0,01
452	63	21	0,01
452	638	21	0,01
452	65	13	0,01
452	7	4 640	1,81
452	71	2 155	0,84
452	711	2	0,00
452	712	30	0,01
452	718	2 123	0,83
452	76	2 445	0,95
452	77	40	0,02
452	899	5 352	2,08
452	999	5 352	2,08
453	1	11	0,00
453	15	1	0,00
453	150	1	0,00
453	16	9	0,00
453	164	5	0,00
453	168	4	0,00
453	17	1	0,00
453	2	256	0,10
453	24	54	0,02
453	241	32	0,01
453	245	22	0,01
453	25	202	0,08
453	251	125	0,05
453	253	16	0,01
453	255	61	0,02
453	299	267	0,10
453	399	267	0,10
453	7	3 775	1,47
453	71	136	0,05
453	711	2	0,00
453	718	134	0,05
453	76	486	0,19
453	77	3 153	1,23
453	899	3 775	1,47
453	999	3 775	1,47
454	1	1 218	0,47
454	11	142	0,06

**10 Ist-Einnahmen und Ist-Ausgaben der Gemeinden und Gemeindeverbände
des Landes Brandenburg insgesamt nach Gliederung und Gruppierung
im Jahr 2004**

Gliederungs-Nr.	Gruppierungs-Nr.	Betrag in 1000 EUR	EUR je Einwohner
454	13	13	0,01
454	15	1	0,00
454	16	557	0,22
454	162	555	0,22
454	168	2	0,00
454	17	506	0,20
454	171	116	0,05
454	172	390	0,15
454	2	1 870	0,73
454	24	1 824	0,71
454	241	1 817	0,71
454	245	7	0,00
454	25	45	0,02
454	251	45	0,02
454	26	1	0,00
454	268	1	0,00
454	299	3 089	1,20
454	399	3 089	1,20
454	4	204	0,08
454	41	165	0,06
454	414	165	0,06
454	43	4	0,00
454	434	4	0,00
454	44	35	0,01
454	444	35	0,01
454	5	5	0,00
454	52	5	0,00
454	6	6	0,00
454	63	4	0,00
454	638	4	0,00
454	64	1	0,00
454	67	1	0,00
454	672	1	0,00
454	7	8 971	3,49
454	71	360	0,14
454	712	261	0,10
454	718	99	0,04
454	76	7 336	2,86
454	77	1 275	0,50
454	899	9 187	3,58
454	9	2	0,00
454	93	2	0,00
454	935	2	0,00
454	998	2	0,00
454	999	9 189	3,58
455	1	6 208	2,42
455	14	13	0,01
455	15	227	0,09
455	150	214	0,08
455	157	14	0,01
455	16	5 838	2,27
455	161	717	0,28
455	162	4 950	1,93

**10 Ist-Einnahmen und Ist-Ausgaben der Gemeinden und Gemeindeverbände
des Landes Brandenburg insgesamt nach Gliederung und Gruppierung
im Jahr 2004**

Gliederungs-Nr.	Gruppierungs-Nr.	Betrag in 1000 EUR	EUR je Einwohner
455	164	6	0,00
455	168	166	0,06
455	17	128	0,05
455	171	91	0,04
455	177	2	0,00
455	178	35	0,01
455	2	13 580	5,29
455	24	5 498	2,14
455	241	3 966	1,54
455	243	161	0,06
455	245	1 216	0,47
455	247	154	0,06
455	25	8 081	3,15
455	251	3 915	1,52
455	253	1 181	0,46
455	255	2 876	1,12
455	257	108	0,04
455	26	1	0,00
455	268	1	0,00
455	299	19 787	7,70
455	399	19 787	7,70
455	4	687	0,27
455	41	606	0,24
455	414	326	0,13
455	416	280	0,11
455	43	9	0,00
455	434	9	0,00
455	44	68	0,03
455	444	68	0,03
455	45	4	0,00
455	5	10	0,00
455	54	2	0,00
455	56	7	0,00
455	6	2 227	0,87
455	63	2	0,00
455	638	2	0,00
455	64	2	0,00
455	67	2 222	0,87
455	671	1	0,00
455	672	2 222	0,87
455	7	158 969	61,89
455	71	2 283	0,89
455	711	2	0,00
455	712	26	0,01
455	716	24	0,01
455	718	2 231	0,87
455	76	43 368	16,88
455	77	113 318	44,12
455	899	161 892	63,03
455	999	161 892	63,03
456	1	326	0,13
456	15	114	0,04
456	150	114	0,04

**10 Ist-Einnahmen und Ist-Ausgaben der Gemeinden und Gemeindeverbände
des Landes Brandenburg insgesamt nach Gliederung und Gruppierung
im Jahr 2004**

Gliederungs-Nr.	Gruppierungs-Nr.	Betrag in 1000 EUR	EUR je Einwohner
456	157	1	0,00
456	16	212	0,08
456	162	205	0,08
456	168	7	0,00
456	2	1 629	0,63
456	24	412	0,16
456	241	228	0,09
456	243	3	0,00
456	245	181	0,07
456	25	1 217	0,47
456	251	569	0,22
456	253	145	0,06
456	255	490	0,19
456	257	12	0,00
456	299	1 955	0,76
456	399	1 955	0,76
456	6	25	0,01
456	67	25	0,01
456	672	25	0,01
456	7	22 331	8,69
456	76	7 213	2,81
456	77	15 118	5,89
456	899	22 356	8,70
456	999	22 356	8,70
457	1	89	0,03
457	11	- 1	0,00
457	16	90	0,04
457	162	90	0,04
457	2	44	0,02
457	24	44	0,02
457	241	44	0,02
457	299	133	0,05
457	399	133	0,05
457	4	267	0,10
457	41	197	0,08
457	410	110	0,04
457	414	87	0,03
457	43	44	0,02
457	430	41	0,02
457	434	2	0,00
457	44	22	0,01
457	444	22	0,01
457	45	4	0,00
457	6	93	0,04
457	63	6	0,00
457	638	6	0,00
457	65	10	0,00
457	67	77	0,03
457	672	77	0,03
457	7	1 147	0,45
457	71	51	0,02
457	718	51	0,02
457	76	1 095	0,43

**10 Ist-Einnahmen und Ist-Ausgaben der Gemeinden und Gemeindeverbände
des Landes Brandenburg insgesamt nach Gliederung und Gruppierung
im Jahr 2004**

Gliederungs-Nr.	Gruppierungs-Nr.	Betrag in 1000 EUR	EUR je Einwohner
457	899	1 507	0,59
457	999	1 507	0,59
458	1	63	0,02
458	11	2	0,00
458	16	21	0,01
458	161	7	0,00
458	164	14	0,01
458	17	41	0,02
458	171	33	0,01
458	172	3	0,00
458	176	5	0,00
458	177	1	0,00
458	2	1	0,00
458	24	1	0,00
458	241	1	0,00
458	299	64	0,02
458	3	2	0,00
458	36	2	0,00
458	361	2	0,00
458	398	2	0,00
458	399	66	0,03
458	4	38	0,01
458	41	31	0,01
458	414	31	0,01
458	44	6	0,00
458	444	6	0,00
458	5	2	0,00
458	54	1	0,00
458	55	1	0,00
458	56	1	0,00
458	6	30	0,01
458	65	29	0,01
458	7	40	0,02
458	71	8	0,00
458	718	8	0,00
458	76	32	0,01
458	899	111	0,04
458	9	1	0,00
458	93	1	0,00
458	935	1	0,00
458	998	1	0,00
458	999	112	0,04
46	1	421 195	163,98
46	11	62 425	24,30
46	13	5 307	2,07
46	14	2 462	0,96
46	15	2 288	0,89
46	150	1 627	0,63
46	157	615	0,24
46	158	29	0,01
46	159	16	0,01
46	16	26 319	10,25
46	160	128	0,05

**10 Ist-Einnahmen und Ist-Ausgaben der Gemeinden und Gemeindeverbände
des Landes Brandenburg insgesamt nach Gliederung und Gruppierung
im Jahr 2004**

Gliederungs-Nr.	Gruppierungs-Nr.	Betrag in 1000 EUR	EUR je Einwohner
46	161	95	0,04
46	162	22 739	8,85
46	163	300	0,12
46	164	391	0,15
46	165	289	0,11
46	166	41	0,02
46	167	595	0,23
46	168	1 568	0,61
46	169	173	0,07
46	17	322 394	125,52
46	170	40	0,02
46	171	121 509	47,31
46	172	198 765	77,39
46	174	1 247	0,49
46	175	38	0,01
46	176	98	0,04
46	177	255	0,10
46	178	440	0,17
46	2	51	0,02
46	26	47	0,02
46	268	47	0,02
46	27	4	0,00
46	279	4	0,00
46	299	421 246	164,00
46	3	13 771	5,36
46	34	41	0,02
46	345	3	0,00
46	347	38	0,01
46	35	120	0,05
46	36	13 609	5,30
46	360	143	0,06
46	361	5 214	2,03
46	362	4 769	1,86
46	363	5	0,00
46	364	343	0,13
46	365	2 581	1,00
46	366	89	0,03
46	367	282	0,11
46	368	185	0,07
46	398	13 771	5,36
46	399	435 017	169,37
46	4	264 553	103,00
46	40	1	0,00
46	41	213 680	83,19
46	410	36	0,01
46	414	194 867	75,87
46	415	18 323	7,13
46	416	454	0,18
46	42	34	0,01
46	424	34	0,01
46	43	5 524	2,15
46	430	7	0,00
46	434	5 038	1,96

**10 Ist-Einnahmen und Ist-Ausgaben der Gemeinden und Gemeindeverbände
des Landes Brandenburg insgesamt nach Gliederung und Gruppierung
im Jahr 2004**

Gliederungs-Nr.	Gruppierungs-Nr.	Betrag in 1000 EUR	EUR je Einwohner
46	435	478	0,19
46	438	1	0,00
46	44	45 255	17,62
46	444	41 392	16,12
46	445	3 851	1,50
46	448	12	0,00
46	45	28	0,01
46	46	32	0,01
46	5	30 835	12,01
46	50	5 319	2,07
46	51	295	0,11
46	52	1 910	0,74
46	53	1 540	0,60
46	54	21 584	8,40
46	55	45	0,02
46	56	142	0,06
46	6	30 349	11,82
46	63	10 884	4,24
46	638	10 884	4,24
46	64	301	0,12
46	65	1 169	0,46
46	66	115	0,04
46	661	115	0,04
46	67	13 965	5,44
46	670	2	0,00
46	671	80	0,03
46	672	9 761	3,80
46	673	18	0,01
46	674	61	0,02
46	675	162	0,06
46	676	106	0,04
46	677	368	0,14
46	678	935	0,36
46	679	2 472	0,96
46	68	3 916	1,52
46	680	1 829	0,71
46	685	1 410	0,55
46	689	677	0,26
46	7	397 373	154,71
46	71	397 373	154,71
46	711	163	0,06
46	712	223 062	86,85
46	713	144	0,06
46	714	21	0,01
46	715	12 552	4,89
46	716	149	0,06
46	717	2 062	0,80
46	718	159 220	61,99
46	8	2	0,00
46	84	2	0,00
46	840	2	0,00
46	899	723 113	281,53
46	9	34 009	13,24

**10 Ist-Einnahmen und Ist-Ausgaben der Gemeinden und Gemeindeverbände
des Landes Brandenburg insgesamt nach Gliederung und Gruppierung
im Jahr 2004**

Gliederungs-Nr.	Gruppierungs-Nr.	Betrag in 1000 EUR	EUR je Einwohner
46	93	2 088	0,81
46	932	360	0,14
46	935	1 729	0,67
46	94	31 286	12,18
46	98	635	0,25
46	982	27	0,01
46	985	371	0,14
46	987	70	0,03
46	988	167	0,07
46	998	34 009	13,24
46	999	757 122	294,77
460	1	5 385	2,10
460	11	470	0,18
460	13	120	0,05
460	14	460	0,18
460	15	160	0,06
460	150	126	0,05
460	157	19	0,01
460	159	15	0,01
460	16	666	0,26
460	160	16	0,01
460	161	23	0,01
460	162	451	0,18
460	164	23	0,01
460	165	5	0,00
460	166	4	0,00
460	167	30	0,01
460	168	84	0,03
460	169	30	0,01
460	17	3 510	1,37
460	170	38	0,01
460	171	840	0,33
460	172	1 795	0,70
460	174	709	0,28
460	175	1	0,00
460	176	64	0,02
460	177	48	0,02
460	178	14	0,01
460	2	5	0,00
460	26	5	0,00
460	268	5	0,00
460	299	5 390	2,10
460	3	4 791	1,87
460	34	24	0,01
460	345	2	0,00
460	347	22	0,01
460	36	4 767	1,86
460	360	44	0,02
460	361	1 460	0,57
460	362	390	0,15
460	363	5	0,00
460	364	103	0,04
460	365	2 553	0,99

**10 Ist-Einnahmen und Ist-Ausgaben der Gemeinden und Gemeindeverbände
des Landes Brandenburg insgesamt nach Gliederung und Gruppierung
im Jahr 2004**

Gliederungs-Nr.	Gruppierungs-Nr.	Betrag in 1000 EUR	EUR je Einwohner
460	366	19	0,01
460	367	24	0,01
460	368	168	0,07
460	398	4 791	1,87
460	399	10 182	3,96
460	4	7 811	3,04
460	41	6 340	2,47
460	414	5 845	2,28
460	415	369	0,14
460	416	125	0,05
460	43	150	0,06
460	434	141	0,05
460	435	9	0,00
460	44	1 302	0,51
460	444	1 222	0,48
460	445	79	0,03
460	448	1	0,00
460	46	18	0,01
460	5	2 773	1,08
460	50	518	0,20
460	51	87	0,03
460	52	252	0,10
460	53	170	0,07
460	54	1 724	0,67
460	55	18	0,01
460	56	4	0,00
460	6	1 447	0,56
460	63	598	0,23
460	638	598	0,23
460	64	69	0,03
460	65	172	0,07
460	66	33	0,01
460	661	33	0,01
460	67	562	0,22
460	670	2	0,00
460	672	294	0,11
460	674	2	0,00
460	675	107	0,04
460	677	8	0,00
460	678	1	0,00
460	679	148	0,06
460	68	13	0,01
460	680	10	0,00
460	685	3	0,00
460	7	8 312	3,24
460	71	8 312	3,24
460	711	1	0,00
460	712	217	0,08
460	714	21	0,01
460	715	89	0,03
460	716	95	0,04
460	717	348	0,14
460	718	7 540	2,94

**10 Ist-Einnahmen und Ist-Ausgaben der Gemeinden und Gemeindeverbände
des Landes Brandenburg insgesamt nach Gliederung und Gruppierung
im Jahr 2004**

Gliederungs-Nr.	Gruppierungs-Nr.	Betrag in 1000 EUR	EUR je Einwohner
460	899	20 344	7,92
460	9	6 594	2,57
460	93	144	0,06
460	932	25	0,01
460	935	119	0,05
460	94	6 349	2,47
460	98	101	0,04
460	982	24	0,01
460	987	33	0,01
460	988	43	0,02
460	998	6 594	2,57
460	999	26 938	10,49
461	1	5 792	2,26
461	11	851	0,33
461	13	46	0,02
461	14	283	0,11
461	15	5	0,00
461	150	4	0,00
461	159	1	0,00
461	16	4 554	1,77
461	162	4 424	1,72
461	167	123	0,05
461	168	8	0,00
461	17	52	0,02
461	171	12	0,00
461	172	31	0,01
461	177	10	0,00
461	2	11	0,00
461	26	11	0,00
461	268	11	0,00
461	299	5 803	2,26
461	3	1 845	0,72
461	36	1 845	0,72
461	361	1 845	0,72
461	398	1 845	0,72
461	399	7 648	2,98
461	4	5 210	2,03
461	41	4 207	1,64
461	414	3 857	1,50
461	415	347	0,14
461	416	4	0,00
461	43	107	0,04
461	434	98	0,04
461	435	9	0,00
461	44	896	0,35
461	444	822	0,32
461	445	74	0,03
461	5	1 188	0,46
461	50	62	0,02
461	51	1	0,00
461	52	45	0,02
461	53	204	0,08
461	54	869	0,34

**10 Ist-Einnahmen und Ist-Ausgaben der Gemeinden und Gemeindeverbände
des Landes Brandenburg insgesamt nach Gliederung und Gruppierung
im Jahr 2004**

Gliederungs-Nr.	Gruppierungs-Nr.	Betrag in 1000 EUR	EUR je Einwohner
461	55	6	0,00
461	56	2	0,00
461	6	910	0,35
461	63	164	0,06
461	638	164	0,06
461	64	5	0,00
461	65	47	0,02
461	67	694	0,27
461	672	643	0,25
461	677	30	0,01
461	679	21	0,01
461	7	429	0,17
461	71	429	0,17
461	718	429	0,17
461	899	7 737	3,01
461	9	1 713	0,67
461	93	59	0,02
461	935	59	0,02
461	94	1 654	0,64
461	998	1 713	0,67
461	999	9 449	3,68
462	7	6	0,00
462	71	6	0,00
462	718	6	0,00
462	899	6	0,00
462	999	6	0,00
463	1	3	0,00
463	14	3	0,00
463	299	3	0,00
463	399	3	0,00
463	5	5	0,00
463	50	5	0,00
463	899	5	0,00
463	999	5	0,00
464	1	406 039	158,08
464	11	58 855	22,91
464	13	4 941	1,92
464	14	1 716	0,67
464	15	1 996	0,78
464	150	1 372	0,53
464	157	595	0,23
464	158	29	0,01
464	16	20 991	8,17
464	160	108	0,04
464	161	72	0,03
464	162	17 774	6,92
464	163	300	0,12
464	164	368	0,14
464	165	284	0,11
464	166	37	0,01
464	167	443	0,17
464	168	1 475	0,57
464	169	130	0,05

**10 Ist-Einnahmen und Ist-Ausgaben der Gemeinden und Gemeindeverbände
des Landes Brandenburg insgesamt nach Gliederung und Gruppierung
im Jahr 2004**

Gliederungs-Nr.	Gruppierungs-Nr.	Betrag in 1000 EUR	EUR je Einwohner
464	17	317 540	123,63
464	170	2	0,00
464	171	120 571	46,94
464	172	195 752	76,21
464	174	533	0,21
464	175	37	0,01
464	176	28	0,01
464	177	192	0,07
464	178	426	0,17
464	2	34	0,01
464	26	29	0,01
464	268	29	0,01
464	27	4	0,00
464	279	4	0,00
464	299	406 073	158,10
464	3	7 125	2,77
464	34	17	0,01
464	345	2	0,00
464	347	15	0,01
464	35	120	0,05
464	36	6 987	2,72
464	360	99	0,04
464	361	1 906	0,74
464	362	4 379	1,70
464	364	239	0,09
464	365	28	0,01
464	366	64	0,02
464	367	257	0,10
464	368	15	0,01
464	398	7 125	2,77
464	399	413 197	160,87
464	4	245 664	95,64
464	40	1	0,00
464	41	198 397	77,24
464	410	36	0,01
464	414	180 865	70,42
464	415	17 184	6,69
464	416	312	0,12
464	42	34	0,01
464	424	34	0,01
464	43	5 143	2,00
464	430	7	0,00
464	434	4 687	1,82
464	435	449	0,17
464	44	42 058	16,37
464	444	38 435	14,96
464	445	3 612	1,41
464	448	10	0,00
464	45	26	0,01
464	46	7	0,00
464	5	26 296	10,24
464	50	4 678	1,82
464	51	202	0,08

**10 Ist-Einnahmen und Ist-Ausgaben der Gemeinden und Gemeindeverbände
des Landes Brandenburg insgesamt nach Gliederung und Gruppierung
im Jahr 2004**

Gliederungs-Nr.	Gruppierungs-Nr.	Betrag in 1000 EUR	EUR je Einwohner
464	52	1 544	0,60
464	53	1 148	0,45
464	54	18 582	7,23
464	55	10	0,00
464	56	132	0,05
464	6	27 303	10,63
464	63	9 843	3,83
464	638	9 843	3,83
464	64	224	0,09
464	65	912	0,36
464	66	81	0,03
464	661	81	0,03
464	67	12 490	4,86
464	671	80	0,03
464	672	8 667	3,37
464	673	18	0,01
464	674	59	0,02
464	675	56	0,02
464	676	106	0,04
464	677	331	0,13
464	678	934	0,36
464	679	2 240	0,87
464	68	3 753	1,46
464	680	1 741	0,68
464	685	1 334	0,52
464	689	677	0,26
464	7	386 542	150,49
464	71	386 542	150,49
464	711	162	0,06
464	712	222 267	86,54
464	713	144	0,06
464	715	12 462	4,85
464	716	54	0,02
464	717	1 663	0,65
464	718	149 789	58,32
464	8	2	0,00
464	84	2	0,00
464	840	2	0,00
464	899	685 807	267,01
464	9	25 548	9,95
464	93	1 866	0,73
464	932	334	0,13
464	935	1 532	0,60
464	94	23 148	9,01
464	98	534	0,21
464	982	2	0,00
464	985	371	0,14
464	987	37	0,01
464	988	124	0,05
464	998	25 548	9,95
464	999	711 356	276,95
465	1	92	0,04
465	15	3	0,00

**10 Ist-Einnahmen und Ist-Ausgaben der Gemeinden und Gemeindeverbände
des Landes Brandenburg insgesamt nach Gliederung und Gruppierung
im Jahr 2004**

Gliederungs-Nr.	Gruppierungs-Nr.	Betrag in 1000 EUR	EUR je Einwohner
465	150	2	0,00
465	157	1	0,00
465	16	2	0,00
465	162	2	0,00
465	17	87	0,03
465	171	87	0,03
465	299	92	0,04
465	399	92	0,04
465	4	617	0,24
465	41	497	0,19
465	414	497	0,19
465	43	14	0,01
465	434	14	0,01
465	44	107	0,04
465	444	107	0,04
465	5	34	0,01
465	52	25	0,01
465	53	2	0,00
465	54	5	0,00
465	55	1	0,00
465	56	1	0,00
465	6	15	0,01
465	63	4	0,00
465	638	4	0,00
465	64	1	0,00
465	65	10	0,00
465	7	1 906	0,74
465	71	1 906	0,74
465	712	570	0,22
465	718	1 335	0,52
465	899	2 572	1,00
465	999	2 572	1,00
466	1	1 499	0,58
466	11	1 493	0,58
466	15	1	0,00
466	150	1	0,00
466	16	4	0,00
466	160	4	0,00
466	17	1	0,00
466	177	1	0,00
466	2	1	0,00
466	26	1	0,00
466	268	1	0,00
466	299	1 500	0,58
466	3	3	0,00
466	36	3	0,00
466	366	3	0,00
466	398	3	0,00
466	399	1 503	0,59
466	4	1 491	0,58
466	41	1 207	0,47
466	414	1 007	0,39
466	415	187	0,07

**10 Ist-Einnahmen und Ist-Ausgaben der Gemeinden und Gemeindeverbände
des Landes Brandenburg insgesamt nach Gliederung und Gruppierung
im Jahr 2004**

Gliederungs-Nr.	Gruppierungs-Nr.	Betrag in 1000 EUR	EUR je Einwohner
466	416	13	0,01
466	43	31	0,01
466	434	26	0,01
466	435	5	0,00
466	44	244	0,09
466	444	208	0,08
466	445	36	0,01
466	45	2	0,00
466	46	7	0,00
466	5	90	0,04
466	50	14	0,01
466	52	12	0,00
466	54	52	0,02
466	55	10	0,00
466	56	2	0,00
466	6	232	0,09
466	63	98	0,04
466	638	98	0,04
466	64	1	0,00
466	65	12	0,00
466	67	42	0,02
466	679	42	0,02
466	68	79	0,03
466	680	31	0,01
466	685	48	0,02
466	899	1 812	0,71
466	9	11	0,00
466	93	2	0,00
466	935	2	0,00
466	94	9	0,00
466	998	11	0,00
466	999	1 824	0,71
468	1	2 384	0,93
468	11	757	0,29
468	13	200	0,08
468	15	123	0,05
468	150	122	0,05
468	16	101	0,04
468	162	88	0,03
468	169	13	0,01
468	17	1 203	0,47
468	172	1 188	0,46
468	174	5	0,00
468	176	7	0,00
468	177	4	0,00
468	299	2 384	0,93
468	3	7	0,00
468	36	7	0,00
468	361	3	0,00
468	366	3	0,00
468	368	1	0,00
468	398	7	0,00
468	399	2 392	0,93

**10 Ist-Einnahmen und Ist-Ausgaben der Gemeinden und Gemeindeverbände
des Landes Brandenburg insgesamt nach Gliederung und Gruppierung
im Jahr 2004**

Gliederungs-Nr.	Gruppierungs-Nr.	Betrag in 1000 EUR	EUR je Einwohner
468	4	3 760	1,46
468	41	3 033	1,18
468	414	2 797	1,09
468	415	236	0,09
468	43	79	0,03
468	434	73	0,03
468	435	6	0,00
468	44	648	0,25
468	444	598	0,23
468	445	50	0,02
468	5	448	0,17
468	50	43	0,02
468	51	5	0,00
468	52	31	0,01
468	53	17	0,01
468	54	351	0,14
468	56	1	0,00
468	6	442	0,17
468	63	178	0,07
468	638	178	0,07
468	64	1	0,00
468	65	15	0,01
468	67	177	0,07
468	672	157	0,06
468	679	20	0,01
468	68	72	0,03
468	680	46	0,02
468	685	25	0,01
468	7	180	0,07
468	71	180	0,07
468	712	8	0,00
468	717	51	0,02
468	718	121	0,05
468	899	4 830	1,88
468	9	143	0,06
468	93	17	0,01
468	935	17	0,01
468	94	126	0,05
468	998	143	0,06
468	999	4 973	1,94
47	1	2 820	1,10
47	15	64	0,02
47	150	64	0,02
47	16	157	0,06
47	161	145	0,06
47	162	12	0,00
47	17	2 599	1,01
47	170	32	0,01
47	171	2 432	0,95
47	172	8	0,00
47	175	55	0,02
47	177	30	0,01
47	178	42	0,02

**10 Ist-Einnahmen und Ist-Ausgaben der Gemeinden und Gemeindeverbände
des Landes Brandenburg insgesamt nach Gliederung und Gruppierung
im Jahr 2004**

Gliederungs-Nr.	Gruppierungs-Nr.	Betrag in 1000 EUR	EUR je Einwohner
47	2	31	0,01
47	20	1	0,00
47	206	1	0,00
47	26	30	0,01
47	268	30	0,01
47	299	2 851	1,11
47	3	140	0,05
47	32	140	0,05
47	327	43	0,02
47	328	97	0,04
47	398	140	0,05
47	399	2 991	1,16
47	6	65	0,03
47	63	63	0,02
47	638	63	0,02
47	67	2	0,00
47	679	2	0,00
47	7	14 487	5,64
47	71	14 487	5,64
47	711	11	0,00
47	712	2 245	0,87
47	715	11	0,00
47	717	35	0,01
47	718	12 185	4,74
47	899	14 552	5,67
47	9	480	0,19
47	94	255	0,10
47	98	225	0,09
47	987	5	0,00
47	988	220	0,09
47	998	480	0,19
47	999	15 032	5,85
470	1	2 820	1,10
470	15	64	0,02
470	150	64	0,02
470	16	157	0,06
470	161	145	0,06
470	162	12	0,00
470	17	2 599	1,01
470	170	32	0,01
470	171	2 432	0,95
470	172	8	0,00
470	175	55	0,02
470	177	30	0,01
470	178	42	0,02
470	2	31	0,01
470	20	1	0,00
470	206	1	0,00
470	26	30	0,01
470	268	30	0,01
470	299	2 851	1,11
470	3	140	0,05
470	32	140	0,05

**10 Ist-Einnahmen und Ist-Ausgaben der Gemeinden und Gemeindeverbände
des Landes Brandenburg insgesamt nach Gliederung und Gruppierung
im Jahr 2004**

Gliederungs-Nr.	Gruppierungs-Nr.	Betrag in 1000 EUR	EUR je Einwohner
470	327	43	0,02
470	328	97	0,04
470	398	140	0,05
470	399	2 991	1,16
470	6	65	0,03
470	63	63	0,02
470	638	63	0,02
470	67	2	0,00
470	679	2	0,00
470	7	14 487	5,64
470	71	14 487	5,64
470	711	11	0,00
470	712	2 245	0,87
470	715	11	0,00
470	717	35	0,01
470	718	12 185	4,74
470	899	14 552	5,67
470	9	480	0,19
470	94	255	0,10
470	98	225	0,09
470	987	5	0,00
470	988	220	0,09
470	998	480	0,19
470	999	15 032	5,85
48	1	15 926	6,20
48	16	13 857	5,39
48	160	2 552	0,99
48	161	11 223	4,37
48	162	7	0,00
48	164	76	0,03
48	17	2 068	0,81
48	170	1 742	0,68
48	171	326	0,13
48	2	1 112	0,43
48	24	999	0,39
48	241	273	0,11
48	245	479	0,19
48	247	172	0,07
48	249	75	0,03
48	25	114	0,04
48	255	90	0,04
48	257	23	0,01
48	299	17 038	6,63
48	399	17 038	6,63
48	5	1	0,00
48	56	1	0,00
48	6	29	0,01
48	65	29	0,01
48	7	45 679	17,78
48	71	120	0,05
48	718	120	0,05
48	78	45 559	17,74
48	899	45 709	17,80

**10 Ist-Einnahmen und Ist-Ausgaben der Gemeinden und Gemeindeverbände
des Landes Brandenburg insgesamt nach Gliederung und Gruppierung
im Jahr 2004**

Gliederungs-Nr.	Gruppierungs-Nr.	Betrag in 1000 EUR	EUR je Einwohner
48	999	45 709	17,80
485	1	15 916	6,20
485	16	13 848	5,39
485	160	2 552	0,99
485	161	11 213	4,37
485	162	7	0,00
485	164	76	0,03
485	17	2 068	0,81
485	170	1 742	0,68
485	171	326	0,13
485	2	1 112	0,43
485	24	999	0,39
485	241	273	0,11
485	245	479	0,19
485	247	172	0,07
485	249	75	0,03
485	25	114	0,04
485	255	90	0,04
485	257	23	0,01
485	299	17 028	6,63
485	399	17 028	6,63
485	5	1	0,00
485	56	1	0,00
485	6	29	0,01
485	65	29	0,01
485	7	45 435	17,69
485	71	27	0,01
485	718	27	0,01
485	78	45 408	17,68
485	899	45 464	17,70
485	999	45 464	17,70
486	7	235	0,09
486	71	93	0,04
486	718	93	0,04
486	78	142	0,06
486	899	235	0,09
486	999	235	0,09
487	1	10	0,00
487	16	10	0,00
487	161	10	0,00
487	299	10	0,00
487	399	10	0,00
487	7	10	0,00
487	78	10	0,00
487	899	10	0,00
487	999	10	0,00
49	1	1 681	0,65
49	11	5	0,00
49	13	2	0,00
49	15	1	0,00
49	150	1	0,00
49	16	1 561	0,61
49	160	3	0,00

**10 Ist-Einnahmen und Ist-Ausgaben der Gemeinden und Gemeindeverbände
des Landes Brandenburg insgesamt nach Gliederung und Gruppierung
im Jahr 2004**

Gliederungs-Nr.	Gruppierungs-Nr.	Betrag in 1000 EUR	EUR je Einwohner
49	161	1 558	0,61
49	17	113	0,04
49	170	78	0,03
49	171	4	0,00
49	172	3	0,00
49	174	15	0,01
49	177	13	0,01
49	2	50	0,02
49	24	50	0,02
49	241	30	0,01
49	243	1	0,00
49	245	1	0,00
49	249	18	0,01
49	299	1 731	0,67
49	399	1 731	0,67
49	4	13	0,01
49	41	13	0,01
49	414	6	0,00
49	415	7	0,00
49	5	5	0,00
49	54	4	0,00
49	56	1	0,00
49	6	93	0,04
49	63	89	0,03
49	638	89	0,03
49	67	4	0,00
49	672	4	0,00
49	7	1 059	0,41
49	71	906	0,35
49	717	38	0,01
49	718	868	0,34
49	78	152	0,06
49	899	1 170	0,46
49	9	3	0,00
49	93	3	0,00
49	935	3	0,00
49	998	3	0,00
49	999	1 173	0,46
490	1	1 681	0,65
490	11	5	0,00
490	13	2	0,00
490	15	1	0,00
490	150	1	0,00
490	16	1 561	0,61
490	160	3	0,00
490	161	1 558	0,61
490	17	113	0,04
490	170	78	0,03
490	171	4	0,00
490	172	3	0,00
490	174	15	0,01
490	177	13	0,01
490	2	50	0,02

**10 Ist-Einnahmen und Ist-Ausgaben der Gemeinden und Gemeindeverbände
des Landes Brandenburg insgesamt nach Gliederung und Gruppierung
im Jahr 2004**

Gliederungs-Nr.	Gruppierungs-Nr.	Betrag in 1000 EUR	EUR je Einwohner
490	24	50	0,02
490	241	30	0,01
490	243	1	0,00
490	245	1	0,00
490	249	18	0,01
490	299	1 731	0,67
490	399	1 731	0,67
490	4	13	0,01
490	41	13	0,01
490	414	6	0,00
490	415	7	0,00
490	5	5	0,00
490	54	4	0,00
490	56	1	0,00
490	6	93	0,04
490	63	89	0,03
490	638	89	0,03
490	67	4	0,00
490	672	4	0,00
490	7	1 059	0,41
490	71	906	0,35
490	717	38	0,01
490	718	868	0,34
490	78	152	0,06
490	899	1 170	0,46
490	9	3	0,00
490	93	3	0,00
490	935	3	0,00
490	998	3	0,00
490	999	1 173	0,46
5	1	33 840	13,17
5	10	3 961	1,54
5	11	9 395	3,66
5	12	72	0,03
5	13	460	0,18
5	14	3 975	1,55
5	15	4 625	1,80
5	150	864	0,34
5	157	249	0,10
5	158	3	0,00
5	159	3 508	1,37
5	16	6 240	2,43
5	160	74	0,03
5	161	217	0,08
5	162	895	0,35
5	163	62	0,02
5	164	215	0,08
5	165	144	0,06
5	166	35	0,01
5	167	1 243	0,48
5	168	1 066	0,42
5	169	2 290	0,89
5	17	5 113	1,99

**10 Ist-Einnahmen und Ist-Ausgaben der Gemeinden und Gemeindeverbände
des Landes Brandenburg insgesamt nach Gliederung und Gruppierung
im Jahr 2004**

Gliederungs-Nr.	Gruppierungs-Nr.	Betrag in 1000 EUR	EUR je Einwohner
5	170	15	0,01
5	171	1 619	0,63
5	172	627	0,24
5	174	2 507	0,98
5	175	29	0,01
5	176	6	0,00
5	177	234	0,09
5	178	76	0,03
5	2	1 350	0,53
5	21	1 339	0,52
5	26	11	0,00
5	260	8	0,00
5	268	2	0,00
5	299	35 189	13,70
5	3	29 706	11,57
5	32	140	0,05
5	325	136	0,05
5	327	3	0,00
5	34	3 780	1,47
5	340	1 027	0,40
5	345	69	0,03
5	347	2 684	1,04
5	35	378	0,15
5	36	25 409	9,89
5	360	681	0,27
5	361	16 219	6,31
5	362	4 161	1,62
5	363	14	0,01
5	364	1 255	0,49
5	365	887	0,35
5	366	366	0,14
5	367	571	0,22
5	368	1 254	0,49
5	398	29 706	11,57
5	399	64 895	25,27
5	4	65 923	25,67
5	40	11	0,00
5	41	53 445	20,81
5	410	1 148	0,45
5	414	35 643	13,88
5	415	15 761	6,14
5	416	893	0,35
5	43	1 587	0,62
5	430	307	0,12
5	434	922	0,36
5	435	357	0,14
5	438	1	0,00
5	44	10 776	4,20
5	444	7 417	2,89
5	445	3 301	1,29
5	448	59	0,02
5	45	44	0,02
5	46	59	0,02

**10 Ist-Einnahmen und Ist-Ausgaben der Gemeinden und Gemeindeverbände
des Landes Brandenburg insgesamt nach Gliederung und Gruppierung
im Jahr 2004**

Gliederungs-Nr.	Gruppierungs-Nr.	Betrag in 1000 EUR	EUR je Einwohner
5	5	35 819	13,95
5	50	3 647	1,42
5	51	11 932	4,65
5	52	1 505	0,59
5	53	1 837	0,72
5	54	15 441	6,01
5	55	1 285	0,50
5	56	172	0,07
5	6	22 855	8,90
5	63	3 750	1,46
5	638	3 750	1,46
5	64	4 055	1,58
5	65	1 561	0,61
5	66	206	0,08
5	661	206	0,08
5	67	10 850	4,22
5	670	33	0,01
5	671	6	0,00
5	672	183	0,07
5	673	7	0,00
5	674	546	0,21
5	675	1 421	0,55
5	676	31	0,01
5	677	1 996	0,78
5	678	229	0,09
5	679	6 399	2,49
5	68	2 433	0,95
5	680	1 623	0,63
5	685	809	0,31
5	7	21 551	8,39
5	71	21 551	8,39
5	711	13	0,01
5	712	192	0,07
5	713	309	0,12
5	714	15	0,01
5	715	9 540	3,71
5	716	297	0,12
5	717	679	0,26
5	718	10 505	4,09
5	8	158	0,06
5	84	158	0,06
5	841	158	0,06
5	899	146 306	56,96
5	9	51 322	19,98
5	93	1 937	0,75
5	930	109	0,04
5	932	541	0,21
5	935	1 287	0,50
5	94	37 782	14,71
5	98	11 603	4,52
5	981	322	0,13
5	982	979	0,38
5	983	137	0,05

**10 Ist-Einnahmen und Ist-Ausgaben der Gemeinden und Gemeindeverbände
des Landes Brandenburg insgesamt nach Gliederung und Gruppierung
im Jahr 2004**

Gliederungs-Nr.	Gruppierungs-Nr.	Betrag in 1000 EUR	EUR je Einwohner
5	984	4	0,00
5	985	5 948	2,32
5	986	1 803	0,70
5	987	1 485	0,58
5	988	926	0,36
5	998	51 322	19,98
5	999	197 627	76,94
50	1	2 771	1,08
50	10	1 251	0,49
50	11	118	0,05
50	13	6	0,00
50	14	24	0,01
50	15	86	0,03
50	150	78	0,03
50	157	8	0,00
50	16	377	0,15
50	161	82	0,03
50	164	72	0,03
50	165	67	0,03
50	166	2	0,00
50	168	117	0,05
50	169	37	0,01
50	17	909	0,35
50	171	869	0,34
50	174	24	0,01
50	175	16	0,01
50	2	3	0,00
50	26	3	0,00
50	260	2	0,00
50	268	1	0,00
50	299	2 773	1,08
50	3	62	0,02
50	36	62	0,02
50	361	55	0,02
50	362	6	0,00
50	398	62	0,02
50	399	2 835	1,10
50	4	31 086	12,10
50	40	1	0,00
50	41	25 195	9,81
50	410	1 108	0,43
50	414	23 824	9,28
50	415	5	0,00
50	416	257	0,10
50	43	882	0,34
50	430	254	0,10
50	434	629	0,24
50	44	4 942	1,92
50	444	4 941	1,92
50	445	1	0,00
50	45	44	0,02
50	46	21	0,01
50	5	1 288	0,50

**10 Ist-Einnahmen und Ist-Ausgaben der Gemeinden und Gemeindeverbände
des Landes Brandenburg insgesamt nach Gliederung und Gruppierung
im Jahr 2004**

Gliederungs-Nr.	Gruppierungs-Nr.	Betrag in 1000 EUR	EUR je Einwohner
50	50	46	0,02
50	52	145	0,06
50	53	404	0,16
50	54	541	0,21
50	55	58	0,02
50	56	94	0,04
50	6	1 509	0,59
50	63	625	0,24
50	638	625	0,24
50	64	10	0,00
50	65	632	0,25
50	66	9	0,00
50	661	9	0,00
50	67	216	0,08
50	671	5	0,00
50	678	22	0,01
50	679	189	0,07
50	68	17	0,01
50	680	16	0,01
50	685	2	0,00
50	7	1 747	0,68
50	71	1 747	0,68
50	711	7	0,00
50	712	101	0,04
50	715	34	0,01
50	718	1 605	0,62
50	899	35 630	13,87
50	9	122	0,05
50	93	120	0,05
50	935	119	0,05
50	94	3	0,00
50	998	122	0,05
50	999	35 752	13,92
51	1	32	0,01
51	14	6	0,00
51	15	5	0,00
51	159	5	0,00
51	16	21	0,01
51	165	21	0,01
51	299	32	0,01
51	3	1 866	0,73
51	32	6	0,00
51	325	6	0,00
51	34	1 514	0,59
51	345	39	0,02
51	347	1 476	0,57
51	36	346	0,13
51	361	346	0,13
51	398	1 866	0,73
51	399	1 898	0,74
51	4	39	0,02
51	43	39	0,02
51	430	39	0,02

**10 Ist-Einnahmen und Ist-Ausgaben der Gemeinden und Gemeindeverbände
des Landes Brandenburg insgesamt nach Gliederung und Gruppierung
im Jahr 2004**

Gliederungs-Nr.	Gruppierungs-Nr.	Betrag in 1000 EUR	EUR je Einwohner
51	5	5	0,00
51	53	5	0,00
51	6	10	0,00
51	64	6	0,00
51	65	1	0,00
51	67	3	0,00
51	678	3	0,00
51	899	54	0,02
51	9	5 977	2,33
51	93	96	0,04
51	930	96	0,04
51	94	1 053	0,41
51	98	4 828	1,88
51	982	490	0,19
51	985	2 771	1,08
51	986	1 566	0,61
51	998	5 977	2,33
51	999	6 031	2,35
54	1	3 965	1,54
54	10	2 566	1,00
54	11	196	0,08
54	14	391	0,15
54	15	81	0,03
54	150	71	0,03
54	157	10	0,00
54	16	271	0,11
54	161	132	0,05
54	163	19	0,01
54	164	10	0,00
54	167	107	0,04
54	168	2	0,00
54	17	460	0,18
54	171	460	0,18
54	299	3 965	1,54
54	399	3 965	1,54
54	4	4 092	1,59
54	41	3 327	1,30
54	410	40	0,02
54	414	3 266	1,27
54	415	13	0,01
54	416	8	0,00
54	43	85	0,03
54	430	14	0,01
54	434	71	0,03
54	44	680	0,26
54	444	677	0,26
54	445	2	0,00
54	5	260	0,10
54	50	46	0,02
54	52	10	0,00
54	53	6	0,00
54	54	173	0,07
54	56	24	0,01

**10 Ist-Einnahmen und Ist-Ausgaben der Gemeinden und Gemeindeverbände
des Landes Brandenburg insgesamt nach Gliederung und Gruppierung
im Jahr 2004**

Gliederungs-Nr.	Gruppierungs-Nr.	Betrag in 1000 EUR	EUR je Einwohner
54	6	1 222	0,48
54	63	903	0,35
54	638	903	0,35
54	65	99	0,04
54	67	189	0,07
54	671	1	0,00
54	674	22	0,01
54	676	1	0,00
54	677	1	0,00
54	678	31	0,01
54	679	133	0,05
54	68	30	0,01
54	680	30	0,01
54	7	1 102	0,43
54	71	1 102	0,43
54	711	4	0,00
54	718	1 098	0,43
54	899	6 676	2,60
54	9	41	0,02
54	93	15	0,01
54	935	15	0,01
54	94	6	0,00
54	98	21	0,01
54	981	21	0,01
54	998	41	0,02
54	999	6 717	2,62
55	1	1 852	0,72
55	10	1	0,00
55	11	140	0,05
55	14	77	0,03
55	15	494	0,19
55	150	12	0,00
55	157	3	0,00
55	159	479	0,19
55	16	945	0,37
55	164	38	0,01
55	167	38	0,01
55	168	825	0,32
55	169	43	0,02
55	17	195	0,08
55	171	110	0,04
55	172	10	0,00
55	174	49	0,02
55	176	1	0,00
55	177	10	0,00
55	178	16	0,01
55	299	1 852	0,72
55	3	66	0,03
55	36	66	0,03
55	360	34	0,01
55	362	27	0,01
55	368	5	0,00
55	398	66	0,03

**10 Ist-Einnahmen und Ist-Ausgaben der Gemeinden und Gemeindeverbände
des Landes Brandenburg insgesamt nach Gliederung und Gruppierung
im Jahr 2004**

Gliederungs-Nr.	Gruppierungs-Nr.	Betrag in 1000 EUR	EUR je Einwohner
55	399	1 918	0,75
55	4	1 475	0,57
55	41	1 188	0,46
55	414	1 070	0,42
55	415	115	0,04
55	416	3	0,00
55	43	31	0,01
55	434	28	0,01
55	435	3	0,00
55	44	256	0,10
55	444	232	0,09
55	445	24	0,01
55	5	166	0,06
55	50	33	0,01
55	51	18	0,01
55	52	9	0,00
55	53	2	0,00
55	54	99	0,04
55	55	5	0,00
55	56	1	0,00
55	6	1 010	0,39
55	63	247	0,10
55	638	247	0,10
55	64	292	0,11
55	65	12	0,00
55	66	14	0,01
55	661	14	0,01
55	67	445	0,17
55	674	48	0,02
55	675	21	0,01
55	677	2	0,00
55	679	374	0,15
55	7	6 443	2,51
55	71	6 443	2,51
55	712	66	0,03
55	715	1 508	0,59
55	717	86	0,03
55	718	4 783	1,86
55	899	9 095	3,54
55	9	1 345	0,52
55	93	9	0,00
55	935	9	0,00
55	94	31	0,01
55	98	1 305	0,51
55	982	43	0,02
55	983	137	0,05
55	985	577	0,22
55	986	23	0,01
55	987	220	0,09
55	988	305	0,12
55	998	1 345	0,52
55	999	10 440	4,06
56	1	7 771	3,03

**10 Ist-Einnahmen und Ist-Ausgaben der Gemeinden und Gemeindeverbände
des Landes Brandenburg insgesamt nach Gliederung und Gruppierung
im Jahr 2004**

Gliederungs-Nr.	Gruppierungs-Nr.	Betrag in 1000 EUR	EUR je Einwohner
56	10	1	0,00
56	11	2 070	0,81
56	13	60	0,02
56	14	1 669	0,65
56	15	486	0,19
56	150	317	0,12
56	157	50	0,02
56	158	3	0,00
56	159	116	0,05
56	16	2 694	1,05
56	160	5	0,00
56	162	509	0,20
56	163	36	0,01
56	164	16	0,01
56	165	3	0,00
56	166	16	0,01
56	167	981	0,38
56	168	44	0,02
56	169	1 084	0,42
56	17	791	0,31
56	170	15	0,01
56	171	4	0,00
56	172	412	0,16
56	174	165	0,06
56	176	1	0,00
56	177	181	0,07
56	178	13	0,01
56	2	507	0,20
56	21	506	0,20
56	299	8 278	3,22
56	3	8 104	3,16
56	34	114	0,04
56	345	9	0,00
56	347	105	0,04
56	36	7 990	3,11
56	360	562	0,22
56	361	4 987	1,94
56	362	1 379	0,54
56	364	320	0,12
56	367	174	0,07
56	368	567	0,22
56	398	8 104	3,16
56	399	16 382	6,38
56	4	6 439	2,51
56	41	5 213	2,03
56	414	797	0,31
56	415	4 375	1,70
56	416	42	0,02
56	43	129	0,05
56	434	19	0,01
56	435	110	0,04
56	44	1 097	0,43
56	444	168	0,07

**10 Ist-Einnahmen und Ist-Ausgaben der Gemeinden und Gemeindeverbände
des Landes Brandenburg insgesamt nach Gliederung und Gruppierung
im Jahr 2004**

Gliederungs-Nr.	Gruppierungs-Nr.	Betrag in 1000 EUR	EUR je Einwohner
56	445	923	0,36
56	448	6	0,00
56	5	11 336	4,41
56	50	1 445	0,56
56	51	493	0,19
56	52	389	0,15
56	53	565	0,22
56	54	8 345	3,25
56	55	95	0,04
56	56	5	0,00
56	6	2 680	1,04
56	63	493	0,19
56	638	493	0,19
56	64	223	0,09
56	65	128	0,05
56	66	3	0,00
56	661	3	0,00
56	67	903	0,35
56	672	141	0,05
56	677	14	0,01
56	678	47	0,02
56	679	700	0,27
56	68	930	0,36
56	680	542	0,21
56	685	388	0,15
56	7	4 750	1,85
56	71	4 750	1,85
56	711	1	0,00
56	712	22	0,01
56	715	3 223	1,25
56	717	48	0,02
56	718	1 456	0,57
56	8	107	0,04
56	84	107	0,04
56	841	107	0,04
56	899	25 312	9,85
56	9	15 112	5,88
56	93	369	0,14
56	932	171	0,07
56	935	198	0,08
56	94	13 813	5,38
56	98	930	0,36
56	981	2	0,00
56	982	445	0,17
56	985	19	0,01
56	986	3	0,00
56	987	214	0,08
56	988	248	0,10
56	998	15 112	5,88
56	999	40 424	15,74
57	1	10 247	3,99
57	11	5 901	2,30
57	13	365	0,14

**10 Ist-Einnahmen und Ist-Ausgaben der Gemeinden und Gemeindeverbände
des Landes Brandenburg insgesamt nach Gliederung und Gruppierung
im Jahr 2004**

Gliederungs-Nr.	Gruppierungs-Nr.	Betrag in 1000 EUR	EUR je Einwohner
57	14	566	0,22
57	15	2 943	1,15
57	150	64	0,02
57	157	9	0,00
57	159	2 870	1,12
57	16	439	0,17
57	161	2	0,00
57	162	136	0,05
57	164	8	0,00
57	165	43	0,02
57	166	6	0,00
57	167	13	0,01
57	168	22	0,01
57	169	209	0,08
57	17	31	0,01
57	174	16	0,01
57	175	10	0,00
57	176	1	0,00
57	177	4	0,00
57	2	833	0,32
57	21	833	0,32
57	299	11 079	4,31
57	3	7 851	3,06
57	32	2	0,00
57	327	2	0,00
57	34	1 006	0,39
57	347	1 006	0,39
57	36	6 843	2,66
57	361	3 959	1,54
57	362	2 199	0,86
57	364	506	0,20
57	367	176	0,07
57	368	3	0,00
57	398	7 851	3,06
57	399	18 931	7,37
57	4	5 089	1,98
57	41	4 132	1,61
57	414	2 712	1,06
57	415	1 349	0,53
57	416	71	0,03
57	43	103	0,04
57	434	70	0,03
57	435	33	0,01
57	44	854	0,33
57	444	566	0,22
57	445	281	0,11
57	448	7	0,00
57	5	5 637	2,19
57	50	772	0,30
57	51	82	0,03
57	52	318	0,12
57	53	627	0,24
57	54	3 808	1,48

**10 Ist-Einnahmen und Ist-Ausgaben der Gemeinden und Gemeindeverbände
des Landes Brandenburg insgesamt nach Gliederung und Gruppierung
im Jahr 2004**

Gliederungs-Nr.	Gruppierungs-Nr.	Betrag in 1000 EUR	EUR je Einwohner
57	55	17	0,01
57	56	12	0,00
57	6	8 461	3,29
57	63	760	0,30
57	638	760	0,30
57	64	3 417	1,33
57	65	365	0,14
57	66	8	0,00
57	661	8	0,00
57	67	2 518	0,98
57	672	29	0,01
57	674	215	0,08
57	675	7	0,00
57	676	30	0,01
57	677	1 818	0,71
57	678	59	0,02
57	679	360	0,14
57	68	1 393	0,54
57	680	988	0,38
57	685	406	0,16
57	7	3 689	1,44
57	71	3 689	1,44
57	715	2 003	0,78
57	716	174	0,07
57	717	272	0,11
57	718	1 240	0,48
57	8	33	0,01
57	84	33	0,01
57	841	33	0,01
57	899	22 908	8,92
57	9	15 288	5,95
57	93	297	0,12
57	930	12	0,00
57	932	114	0,04
57	935	171	0,07
57	94	13 965	5,44
57	98	1 025	0,40
57	981	4	0,00
57	985	36	0,01
57	987	984	0,38
57	988	1	0,00
57	998	15 288	5,95
57	999	38 196	14,87
58	1	4 192	1,63
58	10	140	0,05
58	11	90	0,04
58	12	38	0,01
58	13	14	0,01
58	14	59	0,02
58	15	210	0,08
58	150	197	0,08
58	157	13	0,01
58	16	1 368	0,53

**10 Ist-Einnahmen und Ist-Ausgaben der Gemeinden und Gemeindeverbände
des Landes Brandenburg insgesamt nach Gliederung und Gruppierung
im Jahr 2004**

Gliederungs-Nr.	Gruppierungs-Nr.	Betrag in 1000 EUR	EUR je Einwohner
58	160	69	0,03
58	162	249	0,10
58	163	6	0,00
58	164	63	0,02
58	165	10	0,00
58	166	6	0,00
58	167	64	0,02
58	168	32	0,01
58	169	869	0,34
58	17	2 273	0,88
58	171	26	0,01
58	172	100	0,04
58	174	2 068	0,81
58	175	3	0,00
58	176	3	0,00
58	177	29	0,01
58	178	44	0,02
58	2	8	0,00
58	26	8	0,00
58	260	7	0,00
58	268	1	0,00
58	299	4 199	1,63
58	3	7 390	2,88
58	32	132	0,05
58	325	131	0,05
58	327	1	0,00
58	34	123	0,05
58	340	5	0,00
58	345	21	0,01
58	347	97	0,04
58	35	378	0,15
58	36	6 759	2,63
58	360	45	0,02
58	361	4 140	1,61
58	362	209	0,08
58	363	14	0,01
58	364	350	0,14
58	365	887	0,35
58	366	366	0,14
58	367	149	0,06
58	368	598	0,23
58	398	7 390	2,88
58	399	11 589	4,51
58	4	16 569	6,45
58	40	10	0,00
58	41	13 458	5,24
58	414	3 645	1,42
58	415	9 332	3,63
58	416	481	0,19
58	43	299	0,12
58	434	98	0,04
58	435	201	0,08
58	438	1	0,00

**10 Ist-Einnahmen und Ist-Ausgaben der Gemeinden und Gemeindeverbände
des Landes Brandenburg insgesamt nach Gliederung und Gruppierung
im Jahr 2004**

Gliederungs-Nr.	Gruppierungs-Nr.	Betrag in 1000 EUR	EUR je Einwohner
58	44	2 764	1,08
58	444	768	0,30
58	445	1 952	0,76
58	448	44	0,02
58	46	37	0,01
58	5	15 904	6,19
58	50	1 203	0,47
58	51	11 192	4,36
58	52	581	0,23
58	53	160	0,06
58	54	1 649	0,64
58	55	1 084	0,42
58	56	35	0,01
58	6	7 157	2,79
58	63	582	0,23
58	638	582	0,23
58	64	7	0,00
58	65	190	0,07
58	66	116	0,05
58	661	116	0,05
58	67	6 248	2,43
58	672	6	0,00
58	673	7	0,00
58	674	262	0,10
58	675	1 267	0,49
58	677	155	0,06
58	678	66	0,03
58	679	4 486	1,75
58	68	13	0,01
58	680	12	0,00
58	685	2	0,00
58	7	2 868	1,12
58	71	2 868	1,12
58	712	2	0,00
58	713	13	0,01
58	714	15	0,01
58	715	2 638	1,03
58	716	54	0,02
58	717	49	0,02
58	718	97	0,04
58	8	8	0,00
58	84	8	0,00
58	841	8	0,00
58	899	42 505	16,55
58	9	9 378	3,65
58	93	944	0,37
58	932	215	0,08
58	935	729	0,28
58	94	5 034	1,96
58	98	3 400	1,32
58	981	264	0,10
58	982	1	0,00
58	984	1	0,00

**10 Ist-Einnahmen und Ist-Ausgaben der Gemeinden und Gemeindeverbände
des Landes Brandenburg insgesamt nach Gliederung und Gruppierung
im Jahr 2004**

Gliederungs-Nr.	Gruppierungs-Nr.	Betrag in 1000 EUR	EUR je Einwohner
58	985	2 545	0,99
58	986	212	0,08
58	987	5	0,00
58	988	373	0,15
58	998	9 378	3,65
58	999	51 883	20,20
59	1	3 011	1,17
59	10	1	0,00
59	11	879	0,34
59	12	34	0,01
59	13	15	0,01
59	14	1 184	0,46
59	15	319	0,12
59	150	125	0,05
59	157	157	0,06
59	159	36	0,01
59	16	125	0,05
59	162	1	0,00
59	164	8	0,00
59	166	4	0,00
59	167	40	0,02
59	168	24	0,01
59	169	47	0,02
59	17	454	0,18
59	171	150	0,06
59	172	106	0,04
59	174	186	0,07
59	177	10	0,00
59	178	2	0,00
59	299	3 011	1,17
59	3	4 367	1,70
59	34	1 023	0,40
59	340	1 023	0,40
59	36	3 344	1,30
59	360	40	0,02
59	361	2 731	1,06
59	362	340	0,13
59	364	79	0,03
59	367	71	0,03
59	368	82	0,03
59	398	4 367	1,70
59	399	7 377	2,87
59	4	1 135	0,44
59	41	932	0,36
59	414	328	0,13
59	415	574	0,22
59	416	31	0,01
59	43	18	0,01
59	434	8	0,00
59	435	10	0,00
59	44	184	0,07
59	444	64	0,02
59	445	118	0,05

**10 Ist-Einnahmen und Ist-Ausgaben der Gemeinden und Gemeindeverbände
des Landes Brandenburg insgesamt nach Gliederung und Gruppierung
im Jahr 2004**

Gliederungs-Nr.	Gruppierungs-Nr.	Betrag in 1000 EUR	EUR je Einwohner
59	448	2	0,00
59	46	1	0,00
59	5	1 222	0,48
59	50	101	0,04
59	51	146	0,06
59	52	54	0,02
59	53	68	0,03
59	54	826	0,32
59	55	26	0,01
59	56	1	0,00
59	6	806	0,31
59	63	141	0,05
59	638	141	0,05
59	64	99	0,04
59	65	134	0,05
59	66	56	0,02
59	661	56	0,02
59	67	329	0,13
59	670	33	0,01
59	672	7	0,00
59	675	126	0,05
59	677	5	0,00
59	678	1	0,00
59	679	157	0,06
59	68	48	0,02
59	680	36	0,01
59	685	12	0,00
59	7	951	0,37
59	71	951	0,37
59	712	1	0,00
59	713	296	0,12
59	715	135	0,05
59	716	69	0,03
59	717	225	0,09
59	718	225	0,09
59	8	11	0,00
59	84	11	0,00
59	841	11	0,00
59	899	4 125	1,61
59	9	4 059	1,58
59	93	87	0,03
59	932	41	0,02
59	935	46	0,02
59	94	3 877	1,51
59	98	96	0,04
59	981	32	0,01
59	984	3	0,00
59	987	61	0,02
59	998	4 059	1,58
59	999	8 184	3,19
6	1	125 053	48,69
6	10	38 102	14,83
6	11	33 938	13,21

**10 Ist-Einnahmen und Ist-Ausgaben der Gemeinden und Gemeindeverbände
des Landes Brandenburg insgesamt nach Gliederung und Gruppierung
im Jahr 2004**

Gliederungs-Nr.	Gruppierungs-Nr.	Betrag in 1000 EUR	EUR je Einwohner
6	12	3	0,00
6	13	190	0,07
6	14	3 099	1,21
6	15	2 131	0,83
6	150	1 388	0,54
6	157	249	0,10
6	158	204	0,08
6	159	290	0,11
6	16	38 935	15,16
6	160	97	0,04
6	161	32 121	12,51
6	162	813	0,32
6	163	493	0,19
6	164	161	0,06
6	165	605	0,24
6	166	288	0,11
6	167	1 642	0,64
6	168	654	0,25
6	169	2 061	0,80
6	17	8 657	3,37
6	170	201	0,08
6	171	6 086	2,37
6	172	141	0,05
6	173	24	0,01
6	174	1 278	0,50
6	175	228	0,09
6	176	33	0,01
6	177	114	0,04
6	178	552	0,21
6	2	1 162	0,45
6	20	4	0,00
6	207	3	0,00
6	21	88	0,03
6	26	765	0,30
6	260	720	0,28
6	261	33	0,01
6	262	4	0,00
6	268	7	0,00
6	28	306	0,12
6	299	126 216	49,14
6	3	354 163	137,89
6	32	691	0,27
6	323	2	0,00
6	325	375	0,15
6	326	67	0,03
6	327	157	0,06
6	328	90	0,04
6	33	921	0,36
6	34	7 869	3,06
6	340	3 249	1,26
6	345	177	0,07
6	347	4 443	1,73
6	35	45 276	17,63

**10 Ist-Einnahmen und Ist-Ausgaben der Gemeinden und Gemeindeverbände
des Landes Brandenburg insgesamt nach Gliederung und Gruppierung
im Jahr 2004**

Gliederungs-Nr.	Gruppierungs-Nr.	Betrag in 1000 EUR	EUR je Einwohner
6	36	299 406	116,57
6	360	25 707	10,01
6	361	229 069	89,18
6	362	21 672	8,44
6	363	624	0,24
6	364	7 201	2,80
6	365	1 796	0,70
6	366	3 562	1,39
6	367	5 056	1,97
6	368	4 720	1,84
6	398	354 163	137,89
6	399	480 379	187,03
6	4	195 061	75,94
6	40	37	0,01
6	41	156 841	61,06
6	410	7 380	2,87
6	414	140 423	54,67
6	415	8 831	3,44
6	416	207	0,08
6	42	9	0,00
6	424	9	0,00
6	43	6 593	2,57
6	430	2 625	1,02
6	434	3 736	1,45
6	435	233	0,09
6	44	31 307	12,19
6	440	6	0,00
6	444	29 402	11,45
6	445	1 881	0,73
6	448	17	0,01
6	45	174	0,07
6	46	100	0,04
6	5	71 774	27,94
6	50	5 113	1,99
6	51	45 044	17,54
6	52	1 736	0,68
6	53	2 828	1,10
6	54	15 118	5,89
6	55	1 529	0,60
6	56	407	0,16
6	6	79 318	30,88
6	63	33 128	12,90
6	638	33 128	12,90
6	64	1 228	0,48
6	65	13 310	5,18
6	66	8 791	3,42
6	661	8 791	3,42
6	67	21 950	8,55
6	670	12	0,00
6	671	1 035	0,40
6	672	161	0,06
6	673	464	0,18
6	674	55	0,02

**10 Ist-Einnahmen und Ist-Ausgaben der Gemeinden und Gemeindeverbände
des Landes Brandenburg insgesamt nach Gliederung und Gruppierung
im Jahr 2004**

Gliederungs-Nr.	Gruppierungs-Nr.	Betrag in 1000 EUR	EUR je Einwohner
6	675	10 707	4,17
6	676	436	0,17
6	677	1 023	0,40
6	678	351	0,14
6	679	7 707	3,00
6	68	911	0,35
6	680	416	0,16
6	685	420	0,16
6	689	75	0,03
6	7	11 244	4,38
6	71	11 222	4,37
6	711	161	0,06
6	713	7 925	3,09
6	714	4	0,00
6	715	2 318	0,90
6	716	85	0,03
6	717	418	0,16
6	718	311	0,12
6	72	22	0,01
6	726	22	0,01
6	8	1 368	0,53
6	84	1 368	0,53
6	840	41	0,02
6	841	1 328	0,52
6	899	358 765	139,68
6	9	472 539	183,97
6	92	1 327	0,52
6	925	1 175	0,46
6	926	30	0,01
6	927	10	0,00
6	928	112	0,04
6	93	7 613	2,96
6	930	348	0,14
6	932	4 478	1,74
6	935	2 787	1,09
6	94	374 796	145,92
6	98	88 803	34,57
6	980	617	0,24
6	981	5 208	2,03
6	982	5 824	2,27
6	983	393	0,15
6	984	16	0,01
6	985	25 665	9,99
6	986	10 487	4,08
6	987	37 611	14,64
6	988	2 983	1,16
6	998	472 539	183,97
6	999	831 304	323,65
60	1	6 611	2,57
60	10	1 921	0,75
60	11	824	0,32
60	13	10	0,00
60	14	83	0,03

**10 Ist-Einnahmen und Ist-Ausgaben der Gemeinden und Gemeindeverbände
des Landes Brandenburg insgesamt nach Gliederung und Gruppierung
im Jahr 2004**

Gliederungs-Nr.	Gruppierungs-Nr.	Betrag in 1000 EUR	EUR je Einwohner
60	15	619	0,24
60	150	356	0,14
60	157	70	0,03
60	158	193	0,08
60	16	2 707	1,05
60	160	15	0,01
60	161	783	0,30
60	162	160	0,06
60	163	26	0,01
60	164	87	0,03
60	165	283	0,11
60	166	4	0,00
60	167	99	0,04
60	168	12	0,00
60	169	1 238	0,48
60	17	446	0,17
60	171	214	0,08
60	174	228	0,09
60	177	4	0,00
60	2	65	0,03
60	21	2	0,00
60	26	63	0,02
60	260	51	0,02
60	261	13	0,01
60	299	6 676	2,60
60	3	9 222	3,59
60	32	68	0,03
60	326	67	0,03
60	328	1	0,00
60	33	558	0,22
60	34	521	0,20
60	340	381	0,15
60	347	140	0,05
60	35	3 482	1,36
60	36	4 592	1,79
60	361	3 448	1,34
60	362	387	0,15
60	364	54	0,02
60	365	142	0,06
60	367	138	0,05
60	368	423	0,16
60	398	9 222	3,59
60	399	15 897	6,19
60	4	86 919	33,84
60	40	2	0,00
60	41	70 003	27,25
60	410	2 143	0,83
60	414	66 375	25,84
60	415	1 369	0,53
60	416	117	0,05
60	42	3	0,00
60	424	3	0,00
60	43	2 661	1,04

**10 Ist-Einnahmen und Ist-Ausgaben der Gemeinden und Gemeindeverbände
des Landes Brandenburg insgesamt nach Gliederung und Gruppierung
im Jahr 2004**

Gliederungs-Nr.	Gruppierungs-Nr.	Betrag in 1000 EUR	EUR je Einwohner
60	430	874	0,34
60	434	1 752	0,68
60	435	35	0,01
60	44	14 200	5,53
60	440	6	0,00
60	444	13 897	5,41
60	445	296	0,12
60	448	1	0,00
60	45	44	0,02
60	46	6	0,00
60	5	4 949	1,93
60	50	3 335	1,30
60	51	225	0,09
60	52	328	0,13
60	53	352	0,14
60	54	460	0,18
60	55	95	0,04
60	56	155	0,06
60	6	3 370	1,31
60	63	380	0,15
60	638	380	0,15
60	64	153	0,06
60	65	1 854	0,72
60	66	326	0,13
60	661	326	0,13
60	67	657	0,26
60	670	1	0,00
60	674	24	0,01
60	675	25	0,01
60	676	38	0,01
60	677	5	0,00
60	678	1	0,00
60	679	563	0,22
60	7	680	0,26
60	71	680	0,26
60	711	71	0,03
60	713	396	0,15
60	715	195	0,08
60	718	18	0,01
60	8	183	0,07
60	84	183	0,07
60	841	183	0,07
60	899	96 102	37,42
60	9	14 348	5,59
60	93	201	0,08
60	932	68	0,03
60	935	133	0,05
60	94	9 165	3,57
60	98	4 982	1,94
60	981	81	0,03
60	982	4 873	1,90
60	983	4	0,00
60	985	6	0,00

**10 Ist-Einnahmen und Ist-Ausgaben der Gemeinden und Gemeindeverbände
des Landes Brandenburg insgesamt nach Gliederung und Gruppierung
im Jahr 2004**

Gliederungs-Nr.	Gruppierungs-Nr.	Betrag in 1000 EUR	EUR je Einwohner
60	988	18	0,01
60	998	14 348	5,59
60	999	110 450	43,00
61	1	77 834	30,30
61	10	35 699	13,90
61	11	2 299	0,90
61	13	112	0,04
61	14	40	0,02
61	15	418	0,16
61	150	103	0,04
61	157	26	0,01
61	158	11	0,00
61	159	278	0,11
61	16	31 772	12,37
61	161	30 664	11,94
61	162	69	0,03
61	163	10	0,00
61	164	51	0,02
61	165	26	0,01
61	166	159	0,06
61	167	381	0,15
61	168	185	0,07
61	169	228	0,09
61	17	7 493	2,92
61	170	201	0,08
61	171	5 826	2,27
61	172	35	0,01
61	174	627	0,24
61	175	213	0,08
61	176	5	0,00
61	177	62	0,02
61	178	524	0,20
61	2	571	0,22
61	20	1	0,00
61	26	570	0,22
61	260	569	0,22
61	261	1	0,00
61	299	78 405	30,53
61	3	180 620	70,32
61	32	94	0,04
61	327	5	0,00
61	328	89	0,03
61	33	1	0,00
61	34	3 733	1,45
61	340	2 345	0,91
61	345	64	0,02
61	347	1 325	0,52
61	35	2 735	1,06
61	36	174 057	67,77
61	360	22 435	8,73
61	361	135 001	52,56
61	362	8 790	3,42
61	363	1	0,00

**10 Ist-Einnahmen und Ist-Ausgaben der Gemeinden und Gemeindeverbände
des Landes Brandenburg insgesamt nach Gliederung und Gruppierung
im Jahr 2004**

Gliederungs-Nr.	Gruppierungs-Nr.	Betrag in 1000 EUR	EUR je Einwohner
61	364	2 497	0,97
61	365	672	0,26
61	366	455	0,18
61	367	2 929	1,14
61	368	1 278	0,50
61	398	180 620	70,32
61	399	259 025	100,85
61	4	93 093	36,24
61	40	32	0,01
61	41	74 720	29,09
61	410	5 076	1,98
61	414	67 712	26,36
61	415	1 869	0,73
61	416	63	0,02
61	42	6	0,00
61	424	6	0,00
61	43	3 556	1,38
61	430	1 691	0,66
61	434	1 816	0,71
61	435	50	0,02
61	44	14 577	5,68
61	444	14 164	5,51
61	445	403	0,16
61	448	11	0,00
61	45	124	0,05
61	46	78	0,03
61	5	3 601	1,40
61	50	90	0,04
61	52	472	0,18
61	53	1 627	0,63
61	54	981	0,38
61	55	242	0,09
61	56	188	0,07
61	6	18 220	7,09
61	63	5 528	2,15
61	638	5 528	2,15
61	64	716	0,28
61	65	10 570	4,12
61	66	114	0,04
61	661	114	0,04
61	67	1 192	0,46
61	670	10	0,00
61	671	9	0,00
61	672	29	0,01
61	673	3	0,00
61	675	4	0,00
61	676	45	0,02
61	677	103	0,04
61	678	312	0,12
61	679	677	0,26
61	68	99	0,04
61	680	95	0,04
61	685	4	0,00

**10 Ist-Einnahmen und Ist-Ausgaben der Gemeinden und Gemeindeverbände
des Landes Brandenburg insgesamt nach Gliederung und Gruppierung
im Jahr 2004**

Gliederungs-Nr.	Gruppierungs-Nr.	Betrag in 1000 EUR	EUR je Einwohner
61	7	881	0,34
61	71	881	0,34
61	711	44	0,02
61	713	33	0,01
61	715	635	0,25
61	716	85	0,03
61	717	67	0,03
61	718	17	0,01
61	8	538	0,21
61	84	538	0,21
61	841	538	0,21
61	899	116 333	45,29
61	9	219 203	85,34
61	92	89	0,03
61	928	89	0,03
61	93	3 829	1,49
61	930	42	0,02
61	932	1 798	0,70
61	935	1 990	0,77
61	94	146 206	56,92
61	98	69 079	26,89
61	981	1 114	0,43
61	982	179	0,07
61	983	20	0,01
61	985	21 953	8,55
61	986	6 993	2,72
61	987	36 253	14,11
61	988	2 566	1,00
61	998	219 203	85,34
61	999	335 536	130,63
62	1	3 618	1,41
62	10	60	0,02
62	11	246	0,10
62	14	2 863	1,11
62	15	19	0,01
62	150	19	0,01
62	16	384	0,15
62	162	156	0,06
62	164	14	0,01
62	165	141	0,05
62	167	71	0,03
62	168	1	0,00
62	17	45	0,02
62	175	15	0,01
62	177	30	0,01
62	2	83	0,03
62	20	3	0,00
62	207	3	0,00
62	21	80	0,03
62	299	3 701	1,44
62	3	6 706	2,61
62	32	390	0,15
62	325	375	0,15

**10 Ist-Einnahmen und Ist-Ausgaben der Gemeinden und Gemeindeverbände
des Landes Brandenburg insgesamt nach Gliederung und Gruppierung
im Jahr 2004**

Gliederungs-Nr.	Gruppierungs-Nr.	Betrag in 1000 EUR	EUR je Einwohner
62	327	14	0,01
62	33	250	0,10
62	34	274	0,11
62	340	226	0,09
62	347	48	0,02
62	35	231	0,09
62	36	5 562	2,17
62	360	1 286	0,50
62	361	3 527	1,37
62	362	462	0,18
62	365	7	0,00
62	367	280	0,11
62	398	6 706	2,61
62	399	10 407	4,05
62	4	3 389	1,32
62	41	2 715	1,06
62	410	53	0,02
62	414	2 661	1,04
62	415	2	0,00
62	43	91	0,04
62	430	19	0,01
62	434	72	0,03
62	44	582	0,23
62	444	581	0,23
62	45	1	0,00
62	5	1 015	0,40
62	50	222	0,09
62	52	7	0,00
62	53	87	0,03
62	54	698	0,27
62	56	1	0,00
62	6	291	0,11
62	63	21	0,01
62	638	21	0,01
62	64	1	0,00
62	65	84	0,03
62	66	3	0,00
62	661	3	0,00
62	67	181	0,07
62	671	3	0,00
62	672	52	0,02
62	678	21	0,01
62	679	105	0,04
62	7	486	0,19
62	71	464	0,18
62	715	55	0,02
62	717	329	0,13
62	718	81	0,03
62	72	22	0,01
62	726	22	0,01
62	8	408	0,16
62	84	408	0,16
62	840	15	0,01

**10 Ist-Einnahmen und Ist-Ausgaben der Gemeinden und Gemeindeverbände
des Landes Brandenburg insgesamt nach Gliederung und Gruppierung
im Jahr 2004**

Gliederungs-Nr.	Gruppierungs-Nr.	Betrag in 1000 EUR	EUR je Einwohner
62	841	392	0,15
62	899	5 589	2,18
62	9	11 080	4,31
62	92	1 230	0,48
62	925	1 168	0,45
62	926	30	0,01
62	927	10	0,00
62	928	23	0,01
62	93	307	0,12
62	930	307	0,12
62	94	6 187	2,41
62	98	3 356	1,31
62	981	867	0,34
62	985	1 570	0,61
62	986	617	0,24
62	987	14	0,01
62	988	288	0,11
62	998	11 080	4,31
62	999	16 669	6,49
63	1	2 962	1,15
63	10	119	0,05
63	11	1 199	0,47
63	13	65	0,03
63	14	57	0,02
63	15	277	0,11
63	150	214	0,08
63	157	63	0,02
63	16	687	0,27
63	160	75	0,03
63	161	16	0,01
63	162	27	0,01
63	165	24	0,01
63	166	9	0,00
63	167	443	0,17
63	168	17	0,01
63	169	76	0,03
63	17	558	0,22
63	171	46	0,02
63	172	105	0,04
63	174	361	0,14
63	176	3	0,00
63	177	15	0,01
63	178	27	0,01
63	2	38	0,01
63	26	38	0,01
63	260	13	0,01
63	261	19	0,01
63	262	4	0,00
63	268	2	0,00
63	299	3 001	1,17
63	3	124 132	48,33
63	32	130	0,05
63	327	130	0,05

**10 Ist-Einnahmen und Ist-Ausgaben der Gemeinden und Gemeindeverbände
des Landes Brandenburg insgesamt nach Gliederung und Gruppierung
im Jahr 2004**

Gliederungs-Nr.	Gruppierungs-Nr.	Betrag in 1000 EUR	EUR je Einwohner
63	34	2 989	1,16
63	340	280	0,11
63	345	77	0,03
63	347	2 632	1,02
63	35	36 162	14,08
63	36	84 851	33,04
63	360	1 371	0,53
63	361	61 622	23,99
63	362	10 078	3,92
63	363	581	0,23
63	364	4 382	1,71
63	365	941	0,37
63	366	2 899	1,13
63	367	967	0,38
63	368	2 010	0,78
63	398	124 132	48,33
63	399	127 132	49,50
63	4	4 338	1,69
63	40	3	0,00
63	41	3 504	1,36
63	414	1 604	0,62
63	415	1 878	0,73
63	416	22	0,01
63	43	92	0,04
63	434	42	0,02
63	435	50	0,02
63	44	734	0,29
63	444	338	0,13
63	445	393	0,15
63	448	3	0,00
63	46	6	0,00
63	5	32 521	12,66
63	50	820	0,32
63	51	23 494	9,15
63	52	699	0,27
63	53	137	0,05
63	54	7 050	2,74
63	55	308	0,12
63	56	14	0,01
63	6	7 875	3,07
63	63	2 333	0,91
63	638	2 333	0,91
63	64	162	0,06
63	65	560	0,22
63	66	4	0,00
63	661	4	0,00
63	67	4 767	1,86
63	672	7	0,00
63	673	3	0,00
63	674	28	0,01
63	675	2 305	0,90
63	676	22	0,01
63	677	56	0,02

**10 Ist-Einnahmen und Ist-Ausgaben der Gemeinden und Gemeindeverbände
des Landes Brandenburg insgesamt nach Gliederung und Gruppierung
im Jahr 2004**

Gliederungs-Nr.	Gruppierungs-Nr.	Betrag in 1000 EUR	EUR je Einwohner
63	678	8	0,00
63	679	2 338	0,91
63	68	50	0,02
63	680	50	0,02
63	7	184	0,07
63	71	184	0,07
63	711	10	0,00
63	714	4	0,00
63	715	5	0,00
63	718	166	0,06
63	8	151	0,06
63	84	151	0,06
63	840	4	0,00
63	841	147	0,06
63	899	45 069	17,55
63	9	172 641	67,21
63	92	7	0,00
63	925	7	0,00
63	93	2 063	0,80
63	932	1 904	0,74
63	935	159	0,06
63	94	162 847	63,40
63	98	7 723	3,01
63	980	9	0,00
63	981	2 609	1,02
63	982	208	0,08
63	983	290	0,11
63	984	1	0,00
63	985	1 062	0,41
63	986	2 603	1,01
63	987	851	0,33
63	988	90	0,04
63	998	172 641	67,21
63	999	217 710	84,76
65	1	337	0,13
65	10	3	0,00
65	11	55	0,02
65	15	46	0,02
65	150	35	0,01
65	159	11	0,00
65	16	233	0,09
65	162	126	0,05
65	167	83	0,03
65	168	14	0,01
65	169	10	0,00
65	299	337	0,13
65	3	23 310	9,08
65	34	136	0,05
65	345	37	0,01
65	347	100	0,04
65	35	23	0,01
65	36	23 151	9,01
65	360	537	0,21

**10 Ist-Einnahmen und Ist-Ausgaben der Gemeinden und Gemeindeverbände
des Landes Brandenburg insgesamt nach Gliederung und Gruppierung
im Jahr 2004**

Gliederungs-Nr.	Gruppierungs-Nr.	Betrag in 1000 EUR	EUR je Einwohner
65	361	19 325	7,52
65	362	1 411	0,55
65	363	42	0,02
65	364	206	0,08
65	365	35	0,01
65	366	2	0,00
65	367	719	0,28
65	368	874	0,34
65	398	23 310	9,08
65	399	23 647	9,21
65	4	3 779	1,47
65	41	3 048	1,19
65	414	661	0,26
65	415	2 388	0,93
65	43	80	0,03
65	434	16	0,01
65	435	64	0,02
65	44	640	0,25
65	444	127	0,05
65	445	514	0,20
65	46	10	0,00
65	5	7 672	2,99
65	50	24	0,01
65	51	6 364	2,48
65	52	72	0,03
65	53	164	0,06
65	54	410	0,16
65	55	598	0,23
65	56	40	0,02
65	6	2 909	1,13
65	63	250	0,10
65	638	250	0,10
65	64	32	0,01
65	65	94	0,04
65	66	2	0,00
65	661	2	0,00
65	67	2 531	0,99
65	671	1 023	0,40
65	675	1 378	0,54
65	679	129	0,05
65	7	1 151	0,45
65	71	1 151	0,45
65	713	2	0,00
65	715	1 149	0,45
65	8	5	0,00
65	84	5	0,00
65	841	5	0,00
65	899	15 515	6,04
65	9	38 435	14,96
65	93	845	0,33
65	932	483	0,19
65	935	362	0,14
65	94	34 353	13,37

**10 Ist-Einnahmen und Ist-Ausgaben der Gemeinden und Gemeindeverbände
des Landes Brandenburg insgesamt nach Gliederung und Gruppierung
im Jahr 2004**

Gliederungs-Nr.	Gruppierungs-Nr.	Betrag in 1000 EUR	EUR je Einwohner
65	98	3 237	1,26
65	980	511	0,20
65	981	451	0,18
65	982	564	0,22
65	985	924	0,36
65	986	274	0,11
65	987	493	0,19
65	988	20	0,01
65	998	38 435	14,96
65	999	53 950	21,00
66	3	822	0,32
66	34	3	0,00
66	347	3	0,00
66	35	56	0,02
66	36	763	0,30
66	361	477	0,19
66	362	91	0,04
66	366	196	0,08
66	398	822	0,32
66	399	822	0,32
66	5	755	0,29
66	51	731	0,28
66	52	24	0,01
66	8	20	0,01
66	84	20	0,01
66	841	20	0,01
66	899	775	0,30
66	9	1 500	0,58
66	93	2	0,00
66	932	2	0,00
66	94	1 344	0,52
66	98	154	0,06
66	980	97	0,04
66	981	57	0,02
66	998	1 500	0,58
66	999	2 275	0,89
660	3	716	0,28
660	34	3	0,00
660	347	3	0,00
660	35	46	0,02
660	36	667	0,26
660	361	396	0,15
660	362	75	0,03
660	366	196	0,08
660	398	716	0,28
660	399	716	0,28
660	5	488	0,19
660	51	473	0,18
660	52	16	0,01
660	8	12	0,00
660	84	12	0,00
660	841	12	0,00
660	899	500	0,19

**10 Ist-Einnahmen und Ist-Ausgaben der Gemeinden und Gemeindeverbände
des Landes Brandenburg insgesamt nach Gliederung und Gruppierung
im Jahr 2004**

Gliederungs-Nr.	Gruppierungs-Nr.	Betrag in 1000 EUR	EUR je Einwohner
660	9	1 099	0,43
660	93	1	0,00
660	932	1	0,00
660	94	947	0,37
660	98	151	0,06
660	980	97	0,04
660	981	54	0,02
660	998	1 099	0,43
660	999	1 599	0,62
665	3	106	0,04
665	35	10	0,00
665	36	96	0,04
665	361	81	0,03
665	362	16	0,01
665	398	106	0,04
665	399	106	0,04
665	5	267	0,10
665	51	258	0,10
665	52	8	0,00
665	8	8	0,00
665	84	8	0,00
665	841	8	0,00
665	899	275	0,11
665	9	401	0,16
665	93	1	0,00
665	932	1	0,00
665	94	397	0,15
665	98	3	0,00
665	981	3	0,00
665	998	401	0,16
665	999	676	0,26
67	1	13 347	5,20
67	10	1	0,00
67	11	11 808	4,60
67	13	2	0,00
67	14	21	0,01
67	15	588	0,23
67	150	499	0,19
67	157	89	0,03
67	16	893	0,35
67	160	4	0,00
67	161	2	0,00
67	162	22	0,01
67	165	131	0,05
67	166	14	0,01
67	167	163	0,06
67	168	54	0,02
67	169	502	0,20
67	17	35	0,01
67	174	6	0,00
67	176	26	0,01
67	177	3	0,00
67	2	319	0,12

**10 Ist-Einnahmen und Ist-Ausgaben der Gemeinden und Gemeindeverbände
des Landes Brandenburg insgesamt nach Gliederung und Gruppierung
im Jahr 2004**

Gliederungs-Nr.	Gruppierungs-Nr.	Betrag in 1000 EUR	EUR je Einwohner
67	21	7	0,00
67	26	7	0,00
67	260	2	0,00
67	268	5	0,00
67	28	306	0,12
67	299	13 667	5,32
67	3	3 403	1,32
67	33	104	0,04
67	34	24	0,01
67	340	1	0,00
67	347	23	0,01
67	35	2 394	0,93
67	36	881	0,34
67	360	1	0,00
67	361	730	0,28
67	362	103	0,04
67	364	38	0,01
67	367	7	0,00
67	368	1	0,00
67	398	3 403	1,32
67	399	17 070	6,65
67	4	2 116	0,82
67	41	1 701	0,66
67	410	71	0,03
67	414	395	0,15
67	415	1 230	0,48
67	416	6	0,00
67	43	69	0,03
67	430	25	0,01
67	434	11	0,00
67	435	33	0,01
67	44	343	0,13
67	444	83	0,03
67	445	257	0,10
67	448	2	0,00
67	45	4	0,00
67	5	20 221	7,87
67	50	611	0,24
67	51	13 386	5,21
67	52	112	0,04
67	53	420	0,16
67	54	5 409	2,11
67	55	279	0,11
67	56	5	0,00
67	6	36 501	14,21
67	63	24 516	9,54
67	638	24 516	9,54
67	64	69	0,03
67	65	45	0,02
67	67	11 650	4,54
67	672	6	0,00
67	674	3	0,00
67	675	6 899	2,69

**10 Ist-Einnahmen und Ist-Ausgaben der Gemeinden und Gemeindeverbände
des Landes Brandenburg insgesamt nach Gliederung und Gruppierung
im Jahr 2004**

Gliederungs-Nr.	Gruppierungs-Nr.	Betrag in 1000 EUR	EUR je Einwohner
67	676	329	0,13
67	677	747	0,29
67	679	3 665	1,43
67	68	221	0,09
67	680	117	0,05
67	685	37	0,01
67	689	66	0,03
67	7	279	0,11
67	71	279	0,11
67	715	279	0,11
67	899	59 118	23,02
67	9	7 211	2,81
67	93	123	0,05
67	932	31	0,01
67	935	92	0,04
67	94	7 053	2,75
67	98	34	0,01
67	981	18	0,01
67	984	15	0,01
67	985	1	0,00
67	998	7 211	2,81
67	999	66 329	25,82
670	1	1 009	0,39
670	11	141	0,05
670	13	2	0,00
670	15	571	0,22
670	150	483	0,19
670	157	88	0,03
670	16	286	0,11
670	160	4	0,00
670	162	3	0,00
670	165	72	0,03
670	166	14	0,01
670	167	145	0,06
670	168	47	0,02
670	169	1	0,00
670	17	10	0,00
670	174	6	0,00
670	177	3	0,00
670	2	12	0,00
670	21	7	0,00
670	26	5	0,00
670	268	5	0,00
670	299	1 020	0,40
670	3	3 401	1,32
670	33	104	0,04
670	34	24	0,01
670	340	1	0,00
670	347	23	0,01
670	35	2 394	0,93
670	36	879	0,34
670	360	1	0,00
670	361	730	0,28

**10 Ist-Einnahmen und Ist-Ausgaben der Gemeinden und Gemeindeverbände
des Landes Brandenburg insgesamt nach Gliederung und Gruppierung
im Jahr 2004**

Gliederungs-Nr.	Gruppierungs-Nr.	Betrag in 1000 EUR	EUR je Einwohner
670	362	103	0,04
670	364	36	0,01
670	367	7	0,00
670	368	1	0,00
670	398	3 401	1,32
670	399	4 421	1,72
670	4	355	0,14
670	41	282	0,11
670	410	35	0,01
670	414	57	0,02
670	415	190	0,07
670	43	18	0,01
670	430	12	0,00
670	434	2	0,00
670	435	5	0,00
670	44	51	0,02
670	444	12	0,00
670	445	40	0,02
670	45	3	0,00
670	5	11 278	4,39
670	50	182	0,07
670	51	9 656	3,76
670	52	76	0,03
670	53	251	0,10
670	54	1 080	0,42
670	55	31	0,01
670	56	2	0,00
670	6	20 498	7,98
670	63	19 084	7,43
670	638	19 084	7,43
670	64	67	0,03
670	65	18	0,01
670	67	1 329	0,52
670	675	1 007	0,39
670	676	8	0,00
670	677	37	0,01
670	679	277	0,11
670	7	279	0,11
670	71	279	0,11
670	715	279	0,11
670	899	32 410	12,62
670	9	6 872	2,68
670	93	88	0,03
670	932	31	0,01
670	935	57	0,02
670	94	6 750	2,63
670	98	34	0,01
670	981	18	0,01
670	984	15	0,01
670	985	1	0,00
670	998	6 872	2,68
670	999	39 282	15,29
675	1	12 339	4,80

**10 Ist-Einnahmen und Ist-Ausgaben der Gemeinden und Gemeindeverbände
des Landes Brandenburg insgesamt nach Gliederung und Gruppierung
im Jahr 2004**

Gliederungs-Nr.	Gruppierungs-Nr.	Betrag in 1000 EUR	EUR je Einwohner
675	10	1	0,00
675	11	11 667	4,54
675	14	21	0,01
675	15	17	0,01
675	150	16	0,01
675	157	2	0,00
675	16	607	0,24
675	161	2	0,00
675	162	19	0,01
675	165	59	0,02
675	167	18	0,01
675	168	7	0,00
675	169	501	0,20
675	17	26	0,01
675	176	26	0,01
675	2	307	0,12
675	26	2	0,00
675	260	2	0,00
675	28	306	0,12
675	299	12 646	4,92
675	3	3	0,00
675	35	1	0,00
675	36	2	0,00
675	364	2	0,00
675	398	3	0,00
675	399	12 649	4,92
675	4	1 762	0,69
675	41	1 419	0,55
675	410	36	0,01
675	414	338	0,13
675	415	1 040	0,40
675	416	6	0,00
675	43	51	0,02
675	430	13	0,01
675	434	10	0,00
675	435	28	0,01
675	44	291	0,11
675	444	72	0,03
675	445	217	0,08
675	448	2	0,00
675	45	1	0,00
675	5	8 944	3,48
675	50	430	0,17
675	51	3 730	1,45
675	52	35	0,01
675	53	169	0,07
675	54	4 329	1,69
675	55	248	0,10
675	56	3	0,00
675	6	16 003	6,23
675	63	5 431	2,11
675	638	5 431	2,11
675	64	2	0,00

**10 Ist-Einnahmen und Ist-Ausgaben der Gemeinden und Gemeindeverbände
des Landes Brandenburg insgesamt nach Gliederung und Gruppierung
im Jahr 2004**

Gliederungs-Nr.	Gruppierungs-Nr.	Betrag in 1000 EUR	EUR je Einwohner
675	65	28	0,01
675	67	10 321	4,02
675	672	6	0,00
675	674	3	0,00
675	675	5 892	2,29
675	676	321	0,12
675	677	711	0,28
675	679	3 388	1,32
675	68	221	0,09
675	680	117	0,05
675	685	37	0,01
675	689	66	0,03
675	899	26 708	10,40
675	9	339	0,13
675	93	35	0,01
675	935	35	0,01
675	94	304	0,12
675	998	339	0,13
675	999	27 047	10,53
68	1	4 119	1,60
68	11	4 109	1,60
68	14	7	0,00
68	16	2	0,00
68	160	2	0,00
68	2	85	0,03
68	26	85	0,03
68	260	85	0,03
68	299	4 205	1,64
68	3	3 309	1,29
68	34	142	0,06
68	340	16	0,01
68	347	127	0,05
68	35	195	0,08
68	36	2 972	1,16
68	360	77	0,03
68	361	2 802	1,09
68	362	72	0,03
68	364	10	0,00
68	366	10	0,00
68	367	1	0,00
68	398	3 309	1,29
68	399	7 514	2,93
68	4	90	0,04
68	41	74	0,03
68	414	11	0,00
68	415	63	0,02
68	43	1	0,00
68	435	1	0,00
68	44	15	0,01
68	444	2	0,00
68	445	12	0,00
68	5	465	0,18
68	50	2	0,00

**10 Ist-Einnahmen und Ist-Ausgaben der Gemeinden und Gemeindeverbände
des Landes Brandenburg insgesamt nach Gliederung und Gruppierung
im Jahr 2004**

Gliederungs-Nr.	Gruppierungs-Nr.	Betrag in 1000 EUR	EUR je Einwohner
68	51	364	0,14
68	52	19	0,01
68	53	31	0,01
68	54	47	0,02
68	56	2	0,00
68	6	515	0,20
68	63	65	0,03
68	638	65	0,03
68	64	79	0,03
68	65	18	0,01
68	66	95	0,04
68	661	95	0,04
68	67	242	0,09
68	672	12	0,00
68	675	97	0,04
68	676	2	0,00
68	677	106	0,04
68	679	26	0,01
68	68	16	0,01
68	680	10	0,00
68	685	5	0,00
68	8	62	0,02
68	84	62	0,02
68	840	22	0,01
68	841	40	0,02
68	899	1 132	0,44
68	9	3 991	1,55
68	93	175	0,07
68	932	126	0,05
68	935	49	0,02
68	94	3 816	1,49
68	998	3 991	1,55
68	999	5 123	1,99
69	1	16 225	6,32
69	10	299	0,12
69	11	13 397	5,22
69	12	3	0,00
69	14	27	0,01
69	15	164	0,06
69	150	163	0,06
69	159	1	0,00
69	16	2 256	0,88
69	161	656	0,26
69	162	253	0,10
69	163	457	0,18
69	164	9	0,00
69	166	103	0,04
69	167	401	0,16
69	168	371	0,14
69	169	7	0,00
69	17	79	0,03
69	173	24	0,01
69	174	55	0,02

**10 Ist-Einnahmen und Ist-Ausgaben der Gemeinden und Gemeindeverbände
des Landes Brandenburg insgesamt nach Gliederung und Gruppierung
im Jahr 2004**

Gliederungs-Nr.	Gruppierungs-Nr.	Betrag in 1000 EUR	EUR je Einwohner
69	299	16 225	6,32
69	3	2 640	1,03
69	32	10	0,00
69	323	2	0,00
69	327	8	0,00
69	33	7	0,00
69	34	46	0,02
69	347	46	0,02
69	36	2 577	1,00
69	361	2 137	0,83
69	362	278	0,11
69	364	15	0,01
69	367	14	0,01
69	368	133	0,05
69	398	2 640	1,03
69	399	18 865	7,34
69	4	1 335	0,52
69	41	1 075	0,42
69	410	37	0,01
69	414	1 005	0,39
69	415	32	0,01
69	43	42	0,02
69	430	16	0,01
69	434	26	0,01
69	44	217	0,08
69	444	210	0,08
69	445	7	0,00
69	45	1	0,00
69	5	576	0,22
69	50	9	0,00
69	51	481	0,19
69	52	3	0,00
69	53	11	0,00
69	54	64	0,02
69	55	6	0,00
69	56	2	0,00
69	6	9 638	3,75
69	63	36	0,01
69	638	36	0,01
69	64	14	0,01
69	65	84	0,03
69	66	8 248	3,21
69	661	8 248	3,21
69	67	730	0,28
69	670	2	0,00
69	672	55	0,02
69	673	457	0,18
69	677	4	0,00
69	678	9	0,00
69	679	203	0,08
69	68	526	0,20
69	680	143	0,06
69	685	374	0,15

**10 Ist-Einnahmen und Ist-Ausgaben der Gemeinden und Gemeindeverbände
des Landes Brandenburg insgesamt nach Gliederung und Gruppierung
im Jahr 2004**

Gliederungs-Nr.	Gruppierungs-Nr.	Betrag in 1000 EUR	EUR je Einwohner
69	689	9	0,00
69	7	7 582	2,95
69	71	7 582	2,95
69	711	36	0,01
69	713	7 494	2,92
69	717	22	0,01
69	718	30	0,01
69	8	1	0,00
69	84	1	0,00
69	841	1	0,00
69	899	19 132	7,45
69	9	4 130	1,61
69	93	67	0,03
69	932	67	0,03
69	94	3 825	1,49
69	98	237	0,09
69	981	9	0,00
69	983	78	0,03
69	985	150	0,06
69	998	4 130	1,61
69	999	23 262	9,06
7	1	274 749	106,97
7	10	2 011	0,78
7	11	218 534	85,08
7	12	466	0,18
7	13	1 383	0,54
7	14	2 877	1,12
7	15	2 483	0,97
7	150	1 700	0,66
7	157	131	0,05
7	158	11	0,00
7	159	642	0,25
7	16	24 784	9,65
7	160	242	0,09
7	161	2 497	0,97
7	162	2 406	0,94
7	163	547	0,21
7	164	346	0,13
7	165	729	0,28
7	166	473	0,18
7	167	1 715	0,67
7	168	231	0,09
7	169	15 597	6,07
7	17	22 212	8,65
7	170	1 828	0,71
7	171	11 507	4,48
7	172	1 215	0,47
7	173	11	0,00
7	174	5 344	2,08
7	175	1 065	0,41
7	176	654	0,25
7	177	208	0,08
7	178	378	0,15

**10 Ist-Einnahmen und Ist-Ausgaben der Gemeinden und Gemeindeverbände
des Landes Brandenburg insgesamt nach Gliederung und Gruppierung
im Jahr 2004**

Gliederungs-Nr.	Gruppierungs-Nr.	Betrag in 1000 EUR	EUR je Einwohner
7	2	4 601	1,79
7	20	353	0,14
7	205	322	0,13
7	206	28	0,01
7	207	3	0,00
7	21	1 716	0,67
7	26	73	0,03
7	260	62	0,02
7	261	4	0,00
7	262	4	0,00
7	268	3	0,00
7	28	2 459	0,96
7	299	279 350	108,76
7	3	72 889	28,38
7	32	760	0,30
7	322	3	0,00
7	323	693	0,27
7	325	57	0,02
7	327	5	0,00
7	328	1	0,00
7	33	718	0,28
7	34	7 503	2,92
7	340	6 218	2,42
7	345	154	0,06
7	347	1 130	0,44
7	35	6 064	2,36
7	36	57 844	22,52
7	360	1 142	0,44
7	361	48 101	18,73
7	362	3 625	1,41
7	363	6	0,00
7	364	556	0,22
7	365	1 775	0,69
7	366	502	0,20
7	367	576	0,22
7	368	1 560	0,61
7	398	72 889	28,38
7	399	352 238	137,14
7	4	88 591	34,49
7	40	41	0,02
7	41	71 490	27,83
7	410	1 354	0,53
7	414	34 430	13,40
7	415	35 067	13,65
7	416	639	0,25
7	43	2 206	0,86
7	430	476	0,19
7	434	877	0,34
7	435	852	0,33
7	438	1	0,00
7	44	14 810	5,77
7	440	1	0,00
7	444	7 367	2,87

**10 Ist-Einnahmen und Ist-Ausgaben der Gemeinden und Gemeindeverbände
des Landes Brandenburg insgesamt nach Gliederung und Gruppierung
im Jahr 2004**

Gliederungs-Nr.	Gruppierungs-Nr.	Betrag in 1000 EUR	EUR je Einwohner
7	445	7 423	2,89
7	448	19	0,01
7	45	24	0,01
7	46	20	0,01
7	5	33 176	12,92
7	50	3 392	1,32
7	51	4 980	1,94
7	52	1 797	0,70
7	53	2 267	0,88
7	54	15 007	5,84
7	55	5 256	2,05
7	56	478	0,19
7	6	215 713	83,98
7	63	7 029	2,74
7	638	7 029	2,74
7	64	1 585	0,62
7	65	9 094	3,54
7	66	1 403	0,55
7	661	1 403	0,55
7	67	177 570	69,13
7	670	2	0,00
7	671	9	0,00
7	672	1 071	0,42
7	673	937	0,36
7	674	503	0,20
7	675	125 463	48,85
7	676	10 353	4,03
7	677	30 922	12,04
7	678	115	0,04
7	679	8 195	3,19
7	68	19 031	7,41
7	680	8 232	3,20
7	685	6 045	2,35
7	689	4 754	1,85
7	7	42 733	16,64
7	71	42 631	16,60
7	711	837	0,33
7	712	1 580	0,62
7	713	3 485	1,36
7	714	52	0,02
7	715	23 257	9,05
7	716	3 594	1,40
7	717	3 882	1,51
7	718	5 942	2,31
7	72	102	0,04
7	725	102	0,04
7	8	124	0,05
7	84	124	0,05
7	840	35	0,01
7	841	89	0,03
7	899	380 337	148,08
7	9	104 523	40,69
7	92	341	0,13

**10 Ist-Einnahmen und Ist-Ausgaben der Gemeinden und Gemeindeverbände
des Landes Brandenburg insgesamt nach Gliederung und Gruppierung
im Jahr 2004**

Gliederungs-Nr.	Gruppierungs-Nr.	Betrag in 1000 EUR	EUR je Einwohner
7	925	341	0,13
7	93	6 862	2,67
7	930	1 101	0,43
7	932	2 618	1,02
7	935	3 144	1,22
7	94	69 293	26,98
7	98	28 026	10,91
7	981	1 218	0,47
7	982	255	0,10
7	983	5 760	2,24
7	985	14 717	5,73
7	986	4 123	1,61
7	987	1 360	0,53
7	988	594	0,23
7	998	104 523	40,69
7	999	484 860	188,77
70	1	95 310	37,11
70	10	117	0,05
70	11	93 080	36,24
70	14	17	0,01
70	15	136	0,05
70	150	43	0,02
70	157	8	0,00
70	159	86	0,03
70	16	1 839	0,72
70	161	170	0,07
70	162	121	0,05
70	163	504	0,20
70	165	392	0,15
70	167	219	0,09
70	168	11	0,00
70	169	422	0,16
70	17	120	0,05
70	171	59	0,02
70	175	59	0,02
70	177	1	0,00
70	2	265	0,10
70	21	251	0,10
70	26	8	0,00
70	260	4	0,00
70	261	4	0,00
70	28	6	0,00
70	299	95 575	37,21
70	3	13 336	5,19
70	32	700	0,27
70	323	693	0,27
70	327	5	0,00
70	328	1	0,00
70	34	1 057	0,41
70	340	34	0,01
70	347	1 024	0,40
70	35	5 496	2,14
70	36	6 083	2,37

**10 Ist-Einnahmen und Ist-Ausgaben der Gemeinden und Gemeindeverbände
des Landes Brandenburg insgesamt nach Gliederung und Gruppierung
im Jahr 2004**

Gliederungs-Nr.	Gruppierungs-Nr.	Betrag in 1000 EUR	EUR je Einwohner
70	361	4 649	1,81
70	362	994	0,39
70	363	2	0,00
70	364	5	0,00
70	365	426	0,17
70	367	7	0,00
70	398	13 336	5,19
70	399	108 911	42,40
70	4	1 414	0,55
70	41	1 141	0,44
70	410	37	0,01
70	414	941	0,37
70	415	161	0,06
70	416	3	0,00
70	43	42	0,02
70	434	38	0,01
70	435	4	0,00
70	44	231	0,09
70	444	198	0,08
70	445	33	0,01
70	5	4 245	1,65
70	50	375	0,15
70	51	931	0,36
70	52	50	0,02
70	53	60	0,02
70	54	2 818	1,10
70	55	5	0,00
70	56	7	0,00
70	6	89 561	34,87
70	63	320	0,12
70	638	320	0,12
70	64	617	0,24
70	65	634	0,25
70	66	150	0,06
70	661	150	0,06
70	67	85 623	33,34
70	672	223	0,09
70	673	914	0,36
70	675	80 557	31,36
70	676	2 515	0,98
70	677	627	0,24
70	679	787	0,31
70	68	2 216	0,86
70	680	1 291	0,50
70	685	925	0,36
70	7	4 418	1,72
70	71	4 316	1,68
70	711	790	0,31
70	712	36	0,01
70	713	2 544	0,99
70	715	946	0,37
70	72	102	0,04
70	725	102	0,04

**10 Ist-Einnahmen und Ist-Ausgaben der Gemeinden und Gemeindeverbände
des Landes Brandenburg insgesamt nach Gliederung und Gruppierung
im Jahr 2004**

Gliederungs-Nr.	Gruppierungs-Nr.	Betrag in 1000 EUR	EUR je Einwohner
70	8	5	0,00
70	84	5	0,00
70	841	5	0,00
70	899	99 643	38,79
70	9	14 328	5,58
70	93	557	0,22
70	930	500	0,19
70	932	38	0,01
70	935	19	0,01
70	94	4 022	1,57
70	98	9 748	3,80
70	981	20	0,01
70	982	62	0,02
70	983	5 756	2,24
70	985	3 422	1,33
70	986	60	0,02
70	987	27	0,01
70	988	400	0,16
70	998	14 328	5,58
70	999	113 971	44,37
72	1	113 115	44,04
72	10	108	0,04
72	11	108 754	42,34
72	13	568	0,22
72	14	63	0,02
72	15	394	0,15
72	150	84	0,03
72	157	14	0,01
72	159	296	0,12
72	16	2 118	0,82
72	161	150	0,06
72	162	46	0,02
72	164	15	0,01
72	165	65	0,03
72	166	367	0,14
72	167	995	0,39
72	168	4	0,00
72	169	476	0,19
72	17	1 109	0,43
72	171	16	0,01
72	172	138	0,05
72	174	51	0,02
72	176	615	0,24
72	177	60	0,02
72	178	228	0,09
72	2	3 087	1,20
72	20	343	0,13
72	205	316	0,12
72	206	28	0,01
72	21	350	0,14
72	26	53	0,02
72	260	51	0,02
72	262	2	0,00

**10 Ist-Einnahmen und Ist-Ausgaben der Gemeinden und Gemeindeverbände
des Landes Brandenburg insgesamt nach Gliederung und Gruppierung
im Jahr 2004**

Gliederungs-Nr.	Gruppierungs-Nr.	Betrag in 1000 EUR	EUR je Einwohner
72	28	2 340	0,91
72	299	116 202	45,24
72	3	4 243	1,65
72	33	21	0,01
72	34	27	0,01
72	345	27	0,01
72	35	133	0,05
72	36	4 062	1,58
72	361	2 661	1,04
72	362	118	0,05
72	364	6	0,00
72	367	212	0,08
72	368	1 065	0,41
72	398	4 243	1,65
72	399	120 445	46,89
72	4	9 193	3,58
72	41	7 383	2,87
72	410	292	0,11
72	414	6 502	2,53
72	415	564	0,22
72	416	24	0,01
72	43	282	0,11
72	430	92	0,04
72	434	175	0,07
72	435	14	0,01
72	44	1 525	0,59
72	444	1 410	0,55
72	445	114	0,04
72	45	3	0,00
72	5	5 939	2,31
72	50	306	0,12
72	51	470	0,18
72	52	270	0,11
72	53	331	0,13
72	54	4 303	1,68
72	55	235	0,09
72	56	24	0,01
72	6	102 539	39,92
72	63	2 272	0,88
72	638	2 272	0,88
72	64	302	0,12
72	65	4 426	1,72
72	66	39	0,02
72	661	39	0,02
72	67	83 301	32,43
72	672	108	0,04
72	673	1	0,00
72	674	265	0,10
72	675	41 577	16,19
72	676	7 744	3,01
72	677	30 182	11,75
72	678	5	0,00
72	679	3 419	1,33

**10 Ist-Einnahmen und Ist-Ausgaben der Gemeinden und Gemeindeverbände
des Landes Brandenburg insgesamt nach Gliederung und Gruppierung
im Jahr 2004**

Gliederungs-Nr.	Gruppierungs-Nr.	Betrag in 1000 EUR	EUR je Einwohner
72	68	12 199	4,75
72	680	4 690	1,83
72	685	2 809	1,09
72	689	4 699	1,83
72	7	1 581	0,62
72	71	1 581	0,62
72	712	425	0,17
72	713	145	0,06
72	716	373	0,15
72	717	568	0,22
72	718	69	0,03
72	8	4	0,00
72	84	4	0,00
72	841	4	0,00
72	899	119 256	46,43
72	9	18 706	7,28
72	93	535	0,21
72	930	358	0,14
72	932	49	0,02
72	935	128	0,05
72	94	9 636	3,75
72	98	8 536	3,32
72	981	20	0,01
72	982	50	0,02
72	983	4	0,00
72	985	8 462	3,29
72	998	18 706	7,28
72	999	137 963	53,71
73	1	2 803	1,09
73	10	1	0,00
73	11	1 751	0,68
73	14	810	0,32
73	15	177	0,07
73	150	68	0,03
73	157	1	0,00
73	159	108	0,04
73	16	37	0,01
73	161	5	0,00
73	165	12	0,00
73	166	3	0,00
73	167	15	0,01
73	169	2	0,00
73	17	27	0,01
73	176	7	0,00
73	177	12	0,00
73	178	7	0,00
73	2	4	0,00
73	28	4	0,00
73	299	2 807	1,09
73	3	140	0,05
73	36	140	0,05
73	361	140	0,05
73	398	140	0,05

**10 Ist-Einnahmen und Ist-Ausgaben der Gemeinden und Gemeindeverbände
des Landes Brandenburg insgesamt nach Gliederung und Gruppierung
im Jahr 2004**

Gliederungs-Nr.	Gruppierungs-Nr.	Betrag in 1000 EUR	EUR je Einwohner
73	399	2 947	1,15
73	4	606	0,24
73	40	1	0,00
73	41	483	0,19
73	414	463	0,18
73	415	16	0,01
73	416	4	0,00
73	43	13	0,01
73	434	13	0,01
73	44	104	0,04
73	444	100	0,04
73	445	3	0,00
73	46	5	0,00
73	5	676	0,26
73	50	65	0,03
73	51	82	0,03
73	52	37	0,01
73	53	65	0,03
73	54	417	0,16
73	55	5	0,00
73	56	5	0,00
73	6	1 305	0,51
73	63	322	0,13
73	638	322	0,13
73	64	218	0,08
73	65	30	0,01
73	66	3	0,00
73	661	3	0,00
73	67	499	0,19
73	672	8	0,00
73	679	491	0,19
73	68	233	0,09
73	680	155	0,06
73	685	72	0,03
73	689	6	0,00
73	7	35	0,01
73	71	35	0,01
73	717	14	0,01
73	718	22	0,01
73	8	1	0,00
73	84	1	0,00
73	841	1	0,00
73	899	2 624	1,02
73	9	144	0,06
73	93	15	0,01
73	935	15	0,01
73	94	130	0,05
73	998	144	0,06
73	999	2 768	1,08
74	1	1 200	0,47
74	10	1 173	0,46
74	11	21	0,01
74	16	7	0,00

**10 Ist-Einnahmen und Ist-Ausgaben der Gemeinden und Gemeindeverbände
des Landes Brandenburg insgesamt nach Gliederung und Gruppierung
im Jahr 2004**

Gliederungs-Nr.	Gruppierungs-Nr.	Betrag in 1000 EUR	EUR je Einwohner
74	160	7	0,00
74	299	1 200	0,47
74	399	1 200	0,47
74	4	1 077	0,42
74	41	893	0,35
74	414	877	0,34
74	416	16	0,01
74	43	20	0,01
74	434	20	0,01
74	44	164	0,06
74	444	164	0,06
74	5	2	0,00
74	52	1	0,00
74	56	1	0,00
74	6	5	0,00
74	63	3	0,00
74	638	3	0,00
74	65	2	0,00
74	899	1 084	0,42
74	9	1	0,00
74	93	1	0,00
74	935	1	0,00
74	998	1	0,00
74	999	1 085	0,42
75	1	16 948	6,60
75	10	255	0,10
75	11	13 210	5,14
75	13	4	0,00
75	14	161	0,06
75	15	209	0,08
75	150	184	0,07
75	157	17	0,01
75	158	4	0,00
75	159	4	0,00
75	16	1 286	0,50
75	160	122	0,05
75	161	370	0,14
75	162	203	0,08
75	163	3	0,00
75	164	9	0,00
75	165	2	0,00
75	166	2	0,00
75	167	21	0,01
75	168	13	0,01
75	169	542	0,21
75	17	1 823	0,71
75	170	336	0,13
75	171	750	0,29
75	172	520	0,20
75	174	195	0,08
75	177	14	0,01
75	178	7	0,00
75	2	110	0,04

**10 Ist-Einnahmen und Ist-Ausgaben der Gemeinden und Gemeindeverbände
des Landes Brandenburg insgesamt nach Gliederung und Gruppierung
im Jahr 2004**

Gliederungs-Nr.	Gruppierungs-Nr.	Betrag in 1000 EUR	EUR je Einwohner
75	26	1	0,00
75	268	1	0,00
75	28	109	0,04
75	299	17 059	6,64
75	3	948	0,37
75	34	11	0,00
75	345	1	0,00
75	347	10	0,00
75	35	5	0,00
75	36	932	0,36
75	360	287	0,11
75	361	425	0,17
75	362	162	0,06
75	364	4	0,00
75	367	48	0,02
75	368	6	0,00
75	398	948	0,37
75	399	18 007	7,01
75	4	7 107	2,77
75	40	33	0,01
75	41	5 720	2,23
75	410	28	0,01
75	414	1 559	0,61
75	415	4 062	1,58
75	416	71	0,03
75	43	145	0,06
75	434	41	0,02
75	435	104	0,04
75	44	1 204	0,47
75	444	332	0,13
75	445	866	0,34
75	448	6	0,00
75	45	4	0,00
75	5	7 239	2,82
75	50	1 449	0,56
75	51	2 987	1,16
75	52	310	0,12
75	53	44	0,02
75	54	2 341	0,91
75	55	94	0,04
75	56	15	0,01
75	6	8 166	3,18
75	63	655	0,26
75	638	655	0,26
75	64	27	0,01
75	65	364	0,14
75	66	19	0,01
75	661	19	0,01
75	67	3 764	1,47
75	671	9	0,00
75	672	21	0,01
75	674	165	0,06
75	675	753	0,29

**10 Ist-Einnahmen und Ist-Ausgaben der Gemeinden und Gemeindeverbände
des Landes Brandenburg insgesamt nach Gliederung und Gruppierung
im Jahr 2004**

Gliederungs-Nr.	Gruppierungs-Nr.	Betrag in 1000 EUR	EUR je Einwohner
75	676	2	0,00
75	677	9	0,00
75	678	108	0,04
75	679	2 698	1,05
75	68	3 336	1,30
75	680	1 436	0,56
75	685	1 887	0,73
75	689	13	0,01
75	7	923	0,36
75	71	923	0,36
75	711	14	0,01
75	712	692	0,27
75	713	22	0,01
75	717	23	0,01
75	718	172	0,07
75	8	1	0,00
75	84	1	0,00
75	841	1	0,00
75	899	23 436	9,12
75	9	2 995	1,17
75	93	117	0,05
75	932	10	0,00
75	935	107	0,04
75	94	2 807	1,09
75	98	70	0,03
75	987	14	0,01
75	988	56	0,02
75	998	2 995	1,17
75	999	26 431	10,29
76	1	2 887	1,12
76	10	32	0,01
76	11	723	0,28
76	13	17	0,01
76	14	1 086	0,42
76	15	126	0,05
76	150	105	0,04
76	157	13	0,01
76	159	8	0,00
76	16	210	0,08
76	162	20	0,01
76	163	6	0,00
76	164	17	0,01
76	165	12	0,00
76	166	2	0,00
76	167	34	0,01
76	168	17	0,01
76	169	101	0,04
76	17	691	0,27
76	172	14	0,01
76	174	663	0,26
76	176	4	0,00
76	177	7	0,00
76	178	4	0,00

**10 Ist-Einnahmen und Ist-Ausgaben der Gemeinden und Gemeindeverbände
des Landes Brandenburg insgesamt nach Gliederung und Gruppierung
im Jahr 2004**

Gliederungs-Nr.	Gruppierungs-Nr.	Betrag in 1000 EUR	EUR je Einwohner
76	299	2 887	1,12
76	3	5 715	2,23
76	32	1	0,00
76	322	1	0,00
76	34	39	0,02
76	340	25	0,01
76	345	3	0,00
76	347	12	0,00
76	36	5 675	2,21
76	360	23	0,01
76	361	4 387	1,71
76	362	863	0,34
76	363	4	0,00
76	364	320	0,12
76	367	4	0,00
76	368	74	0,03
76	398	5 715	2,23
76	399	8 602	3,35
76	4	1 639	0,64
76	40	1	0,00
76	41	1 347	0,52
76	414	258	0,10
76	415	1 039	0,40
76	416	51	0,02
76	43	23	0,01
76	434	5	0,00
76	435	17	0,01
76	44	268	0,10
76	444	53	0,02
76	445	210	0,08
76	448	4	0,00
76	5	4 284	1,67
76	50	807	0,31
76	51	50	0,02
76	52	164	0,06
76	53	495	0,19
76	54	2 711	1,06
76	55	58	0,02
76	56	1	0,00
76	6	827	0,32
76	63	218	0,08
76	638	218	0,08
76	64	279	0,11
76	65	100	0,04
76	66	19	0,01
76	661	19	0,01
76	67	194	0,08
76	672	9	0,00
76	674	24	0,01
76	675	4	0,00
76	676	37	0,01
76	677	25	0,01
76	678	1	0,00

**10 Ist-Einnahmen und Ist-Ausgaben der Gemeinden und Gemeindeverbände
des Landes Brandenburg insgesamt nach Gliederung und Gruppierung
im Jahr 2004**

Gliederungs-Nr.	Gruppierungs-Nr.	Betrag in 1000 EUR	EUR je Einwohner
76	679	94	0,04
76	68	18	0,01
76	680	6	0,00
76	685	6	0,00
76	689	6	0,00
76	7	385	0,15
76	71	385	0,15
76	713	7	0,00
76	715	3	0,00
76	717	246	0,10
76	718	129	0,05
76	899	7 136	2,78
76	9	11 435	4,45
76	93	531	0,21
76	930	10	0,00
76	932	25	0,01
76	935	495	0,19
76	94	10 899	4,24
76	98	6	0,00
76	981	4	0,00
76	988	2	0,00
76	998	11 435	4,45
76	999	18 570	7,23
77	1	19 266	7,50
77	10	3	0,00
77	11	388	0,15
77	13	343	0,13
77	14	64	0,02
77	15	536	0,21
77	150	463	0,18
77	157	49	0,02
77	158	6	0,00
77	159	19	0,01
77	16	16 174	6,30
77	160	113	0,04
77	161	43	0,02
77	162	1 398	0,54
77	163	7	0,00
77	164	287	0,11
77	165	144	0,06
77	166	7	0,00
77	167	124	0,05
77	168	81	0,03
77	169	13 970	5,44
77	17	1 758	0,68
77	170	10	0,00
77	171	6	0,00
77	172	362	0,14
77	174	1 369	0,53
77	177	3	0,00
77	178	8	0,00
77	2	8	0,00
77	21	8	0,00

**10 Ist-Einnahmen und Ist-Ausgaben der Gemeinden und Gemeindeverbände
des Landes Brandenburg insgesamt nach Gliederung und Gruppierung
im Jahr 2004**

Gliederungs-Nr.	Gruppierungs-Nr.	Betrag in 1000 EUR	EUR je Einwohner
77	299	19 274	7,50
77	3	314	0,12
77	32	2	0,00
77	322	2	0,00
77	34	101	0,04
77	340	1	0,00
77	345	100	0,04
77	36	211	0,08
77	361	12	0,00
77	362	20	0,01
77	364	1	0,00
77	367	178	0,07
77	398	314	0,12
77	399	19 589	7,63
77	4	40 240	15,67
77	41	32 567	12,68
77	410	116	0,05
77	414	3 691	1,44
77	415	28 369	11,04
77	416	391	0,15
77	43	855	0,33
77	430	49	0,02
77	434	97	0,04
77	435	709	0,28
77	44	6 815	2,65
77	440	1	0,00
77	444	792	0,31
77	445	6 016	2,34
77	448	6	0,00
77	45	2	0,00
77	46	1	0,00
77	5	8 514	3,31
77	50	241	0,09
77	51	100	0,04
77	52	812	0,32
77	53	1 070	0,42
77	54	1 210	0,47
77	55	4 803	1,87
77	56	277	0,11
77	6	5 158	2,01
77	63	401	0,16
77	638	401	0,16
77	64	62	0,02
77	65	243	0,09
77	66	6	0,00
77	661	6	0,00
77	67	3 453	1,34
77	672	385	0,15
77	674	29	0,01
77	675	2 554	0,99
77	677	17	0,01
77	678	1	0,00
77	679	467	0,18

**10 Ist-Einnahmen und Ist-Ausgaben der Gemeinden und Gemeindeverbände
des Landes Brandenburg insgesamt nach Gliederung und Gruppierung
im Jahr 2004**

Gliederungs-Nr.	Gruppierungs-Nr.	Betrag in 1000 EUR	EUR je Einwohner
77	68	994	0,39
77	680	645	0,25
77	685	325	0,13
77	689	24	0,01
77	7	230	0,09
77	71	230	0,09
77	712	9	0,00
77	713	26	0,01
77	715	46	0,02
77	716	85	0,03
77	717	5	0,00
77	718	60	0,02
77	899	54 142	21,08
77	9	2 392	0,93
77	93	2 239	0,87
77	932	106	0,04
77	935	2 133	0,83
77	94	134	0,05
77	98	20	0,01
77	982	20	0,01
77	998	2 392	0,93
77	999	56 535	22,01
78	1	2 281	0,89
78	10	145	0,06
78	11	279	0,11
78	13	273	0,11
78	14	39	0,02
78	15	7	0,00
78	150	2	0,00
78	159	5	0,00
78	16	1 153	0,45
78	161	972	0,38
78	162	101	0,04
78	168	80	0,03
78	17	384	0,15
78	171	120	0,05
78	172	2	0,00
78	174	261	0,10
78	176	2	0,00
78	2	5	0,00
78	26	5	0,00
78	260	5	0,00
78	299	2 286	0,89
78	3	284	0,11
78	34	4	0,00
78	345	4	0,00
78	36	280	0,11
78	361	280	0,11
78	398	284	0,11
78	399	2 570	1,00
78	4	11 040	4,30
78	41	8 851	3,45
78	410	299	0,12

**10 Ist-Einnahmen und Ist-Ausgaben der Gemeinden und Gemeindeverbände
des Landes Brandenburg insgesamt nach Gliederung und Gruppierung
im Jahr 2004**

Gliederungs-Nr.	Gruppierungs-Nr.	Betrag in 1000 EUR	EUR je Einwohner
78	414	8 220	3,20
78	415	324	0,13
78	416	8	0,00
78	43	319	0,12
78	430	99	0,04
78	434	218	0,08
78	435	2	0,00
78	44	1 868	0,73
78	444	1 795	0,70
78	445	71	0,03
78	448	1	0,00
78	45	2	0,00
78	5	488	0,19
78	50	3	0,00
78	51	169	0,07
78	52	41	0,02
78	53	24	0,01
78	54	194	0,08
78	55	45	0,02
78	56	13	0,01
78	6	559	0,22
78	63	39	0,02
78	638	39	0,02
78	64	13	0,01
78	65	246	0,10
78	66	224	0,09
78	661	224	0,09
78	67	36	0,01
78	672	6	0,00
78	679	31	0,01
78	7	286	0,11
78	71	286	0,11
78	711	19	0,01
78	713	84	0,03
78	717	19	0,01
78	718	164	0,06
78	899	12 372	4,82
78	9	315	0,12
78	93	172	0,07
78	932	29	0,01
78	935	143	0,06
78	94	135	0,05
78	98	8	0,00
78	981	8	0,00
78	998	315	0,12
78	999	12 687	4,94
79	1	20 938	8,15
79	10	176	0,07
79	11	326	0,13
79	12	466	0,18
79	13	177	0,07
79	14	637	0,25
79	15	897	0,35

**10 Ist-Einnahmen und Ist-Ausgaben der Gemeinden und Gemeindeverbände
des Landes Brandenburg insgesamt nach Gliederung und Gruppierung
im Jahr 2004**

Gliederungs-Nr.	Gruppierungs-Nr.	Betrag in 1000 EUR	EUR je Einwohner
79	150	751	0,29
79	157	30	0,01
79	159	116	0,05
79	16	1 959	0,76
79	161	786	0,31
79	162	518	0,20
79	163	26	0,01
79	164	17	0,01
79	165	103	0,04
79	166	92	0,04
79	167	308	0,12
79	168	25	0,01
79	169	85	0,03
79	17	16 300	6,35
79	170	1 482	0,58
79	171	10 556	4,11
79	172	179	0,07
79	173	11	0,00
79	174	2 806	1,09
79	175	1 005	0,39
79	176	26	0,01
79	177	110	0,04
79	178	124	0,05
79	2	1 121	0,44
79	20	10	0,00
79	205	6	0,00
79	207	3	0,00
79	21	1 107	0,43
79	26	5	0,00
79	260	2	0,00
79	262	2	0,00
79	268	1	0,00
79	299	22 060	8,59
79	3	47 908	18,65
79	32	57	0,02
79	325	57	0,02
79	33	698	0,27
79	34	6 263	2,44
79	340	6 159	2,40
79	345	20	0,01
79	347	85	0,03
79	35	430	0,17
79	36	40 460	15,75
79	360	832	0,32
79	361	35 547	13,84
79	362	1 468	0,57
79	364	220	0,09
79	365	1 349	0,53
79	366	502	0,20
79	367	127	0,05
79	368	415	0,16
79	398	47 908	18,65
79	399	69 968	27,24

**10 Ist-Einnahmen und Ist-Ausgaben der Gemeinden und Gemeindeverbände
des Landes Brandenburg insgesamt nach Gliederung und Gruppierung
im Jahr 2004**

Gliederungs-Nr.	Gruppierungs-Nr.	Betrag in 1000 EUR	EUR je Einwohner
79	4	16 275	6,34
79	40	5	0,00
79	41	13 105	5,10
79	410	582	0,23
79	414	11 920	4,64
79	415	533	0,21
79	416	71	0,03
79	43	506	0,20
79	430	236	0,09
79	434	269	0,10
79	435	1	0,00
79	44	2 633	1,03
79	444	2 523	0,98
79	445	109	0,04
79	448	1	0,00
79	45	13	0,01
79	46	13	0,01
79	5	1 788	0,70
79	50	146	0,06
79	51	192	0,07
79	52	112	0,04
79	53	179	0,07
79	54	1 013	0,39
79	55	11	0,00
79	56	134	0,05
79	6	7 594	2,96
79	63	2 800	1,09
79	638	2 800	1,09
79	64	68	0,03
79	65	3 048	1,19
79	66	943	0,37
79	661	943	0,37
79	67	699	0,27
79	670	2	0,00
79	672	310	0,12
79	673	22	0,01
79	674	20	0,01
79	675	19	0,01
79	676	55	0,02
79	677	62	0,02
79	679	209	0,08
79	68	36	0,01
79	680	9	0,00
79	685	20	0,01
79	689	6	0,00
79	7	34 874	13,58
79	71	34 873	13,58
79	711	14	0,01
79	712	418	0,16
79	713	657	0,26
79	714	52	0,02
79	715	22 262	8,67
79	716	3 136	1,22

**10 Ist-Einnahmen und Ist-Ausgaben der Gemeinden und Gemeindeverbände
des Landes Brandenburg insgesamt nach Gliederung und Gruppierung
im Jahr 2004**

Gliederungs-Nr.	Gruppierungs-Nr.	Betrag in 1000 EUR	EUR je Einwohner
79	717	3 008	1,17
79	718	5 326	2,07
79	8	113	0,04
79	84	113	0,04
79	840	35	0,01
79	841	78	0,03
79	899	60 643	23,61
79	9	54 207	21,10
79	92	341	0,13
79	925	341	0,13
79	93	2 695	1,05
79	930	233	0,09
79	932	2 360	0,92
79	935	103	0,04
79	94	41 532	16,17
79	98	9 639	3,75
79	981	1 165	0,45
79	982	123	0,05
79	985	2 833	1,10
79	986	4 063	1,58
79	987	1 318	0,51
79	988	136	0,05
79	998	54 207	21,10
79	999	114 850	44,71
790	1	2 055	0,80
790	10	67	0,03
790	11	155	0,06
790	12	466	0,18
790	13	161	0,06
790	14	131	0,05
790	15	145	0,06
790	150	18	0,01
790	157	28	0,01
790	159	99	0,04
790	16	152	0,06
790	162	20	0,01
790	165	100	0,04
790	166	2	0,00
790	167	14	0,01
790	168	15	0,01
790	17	779	0,30
790	170	10	0,00
790	171	198	0,08
790	172	32	0,01
790	173	11	0,00
790	174	493	0,19
790	176	4	0,00
790	177	19	0,01
790	178	13	0,01
790	299	2 055	0,80
790	3	2 693	1,05
790	34	129	0,05
790	340	46	0,02

**10 Ist-Einnahmen und Ist-Ausgaben der Gemeinden und Gemeindeverbände
des Landes Brandenburg insgesamt nach Gliederung und Gruppierung
im Jahr 2004**

Gliederungs-Nr.	Gruppierungs-Nr.	Betrag in 1000 EUR	EUR je Einwohner
790	345	1	0,00
790	347	82	0,03
790	35	67	0,03
790	36	2 498	0,97
790	361	1 444	0,56
790	362	523	0,20
790	364	91	0,04
790	365	29	0,01
790	367	2	0,00
790	368	409	0,16
790	398	2 693	1,05
790	399	4 748	1,85
790	4	2 412	0,94
790	41	1 950	0,76
790	414	1 869	0,73
790	415	67	0,03
790	416	15	0,01
790	43	42	0,02
790	434	42	0,02
790	44	419	0,16
790	444	405	0,16
790	445	14	0,01
790	5	274	0,11
790	50	16	0,01
790	51	25	0,01
790	52	76	0,03
790	53	67	0,03
790	54	82	0,03
790	55	5	0,00
790	56	1	0,00
790	6	1 863	0,73
790	63	539	0,21
790	638	539	0,21
790	64	39	0,02
790	65	457	0,18
790	66	630	0,25
790	661	630	0,25
790	67	167	0,07
790	672	29	0,01
790	674	20	0,01
790	675	3	0,00
790	677	5	0,00
790	679	110	0,04
790	68	32	0,01
790	680	7	0,00
790	685	18	0,01
790	689	6	0,00
790	7	3 379	1,32
790	71	3 379	1,32
790	712	45	0,02
790	713	299	0,12
790	714	4	0,00
790	715	1 413	0,55

**10 Ist-Einnahmen und Ist-Ausgaben der Gemeinden und Gemeindeverbände
des Landes Brandenburg insgesamt nach Gliederung und Gruppierung
im Jahr 2004**

Gliederungs-Nr.	Gruppierungs-Nr.	Betrag in 1000 EUR	EUR je Einwohner
790	716	141	0,05
790	717	375	0,15
790	718	1 102	0,43
790	8	65	0,03
790	84	65	0,03
790	841	65	0,03
790	899	7 993	3,11
790	9	3 565	1,39
790	93	90	0,04
790	932	46	0,02
790	935	43	0,02
790	94	2 058	0,80
790	98	1 417	0,55
790	981	7	0,00
790	985	5	0,00
790	986	1 112	0,43
790	987	262	0,10
790	988	31	0,01
790	998	3 565	1,39
790	999	11 558	4,50
791	1	8 688	3,38
791	10	109	0,04
791	11	171	0,07
791	13	16	0,01
791	14	506	0,20
791	15	600	0,23
791	150	580	0,23
791	157	2	0,00
791	159	18	0,01
791	16	657	0,26
791	161	7	0,00
791	162	132	0,05
791	163	25	0,01
791	164	17	0,01
791	165	3	0,00
791	166	85	0,03
791	167	293	0,11
791	168	10	0,00
791	169	85	0,03
791	17	6 629	2,58
791	170	1 473	0,57
791	171	2 545	0,99
791	172	73	0,03
791	174	2 313	0,90
791	176	22	0,01
791	177	92	0,04
791	178	111	0,04
791	2	216	0,08
791	20	10	0,00
791	205	6	0,00
791	207	3	0,00
791	21	203	0,08
791	26	4	0,00

**10 Ist-Einnahmen und Ist-Ausgaben der Gemeinden und Gemeindeverbände
des Landes Brandenburg insgesamt nach Gliederung und Gruppierung
im Jahr 2004**

Gliederungs-Nr.	Gruppierungs-Nr.	Betrag in 1000 EUR	EUR je Einwohner
791	260	2	0,00
791	262	2	0,00
791	299	8 904	3,47
791	3	44 432	17,30
791	32	57	0,02
791	325	57	0,02
791	33	98	0,04
791	34	6 134	2,39
791	340	6 113	2,38
791	345	19	0,01
791	347	2	0,00
791	35	364	0,14
791	36	37 779	14,71
791	360	832	0,32
791	361	33 953	13,22
791	362	945	0,37
791	364	104	0,04
791	365	1 320	0,51
791	366	502	0,20
791	367	117	0,05
791	368	6	0,00
791	398	44 432	17,30
791	399	53 336	20,77
791	4	13 863	5,40
791	40	5	0,00
791	41	11 155	4,34
791	410	582	0,23
791	414	10 051	3,91
791	415	466	0,18
791	416	56	0,02
791	43	464	0,18
791	430	236	0,09
791	434	227	0,09
791	435	1	0,00
791	44	2 214	0,86
791	444	2 118	0,82
791	445	95	0,04
791	448	1	0,00
791	45	13	0,01
791	46	13	0,01
791	5	1 486	0,58
791	50	125	0,05
791	51	149	0,06
791	52	36	0,01
791	53	112	0,04
791	54	926	0,36
791	55	6	0,00
791	56	133	0,05
791	6	5 392	2,10
791	63	2 261	0,88
791	638	2 261	0,88
791	64	29	0,01
791	65	2 561	1,00

**10 Ist-Einnahmen und Ist-Ausgaben der Gemeinden und Gemeindeverbände
des Landes Brandenburg insgesamt nach Gliederung und Gruppierung
im Jahr 2004**

Gliederungs-Nr.	Gruppierungs-Nr.	Betrag in 1000 EUR	EUR je Einwohner
791	66	313	0,12
791	661	313	0,12
791	67	228	0,09
791	670	2	0,00
791	672	93	0,04
791	673	22	0,01
791	675	16	0,01
791	679	95	0,04
791	7	8 423	3,28
791	71	8 422	3,28
791	711	6	0,00
791	712	292	0,11
791	713	296	0,12
791	714	42	0,02
791	715	2 184	0,85
791	716	446	0,17
791	717	940	0,37
791	718	4 216	1,64
791	8	47	0,02
791	84	47	0,02
791	840	35	0,01
791	841	13	0,01
791	899	29 211	11,37
791	9	50 357	19,61
791	92	341	0,13
791	925	341	0,13
791	93	2 606	1,01
791	930	232	0,09
791	932	2 314	0,90
791	935	59	0,02
791	94	39 189	15,26
791	98	8 220	3,20
791	981	1 158	0,45
791	982	123	0,05
791	985	2 828	1,10
791	986	2 950	1,15
791	987	1 056	0,41
791	988	105	0,04
791	998	50 357	19,61
791	999	79 568	30,98
792	1	10 196	3,97
792	15	153	0,06
792	150	153	0,06
792	16	1 151	0,45
792	161	780	0,30
792	162	365	0,14
792	166	6	0,00
792	167	1	0,00
792	17	8 892	3,46
792	171	7 813	3,04
792	172	74	0,03
792	175	1 005	0,39
792	2	905	0,35

**10 Ist-Einnahmen und Ist-Ausgaben der Gemeinden und Gemeindeverbände
des Landes Brandenburg insgesamt nach Gliederung und Gruppierung
im Jahr 2004**

Gliederungs-Nr.	Gruppierungs-Nr.	Betrag in 1000 EUR	EUR je Einwohner
792	21	904	0,35
792	26	1	0,00
792	268	1	0,00
792	299	11 101	4,32
792	3	783	0,30
792	33	600	0,23
792	36	183	0,07
792	361	150	0,06
792	364	25	0,01
792	367	8	0,00
792	398	783	0,30
792	399	11 884	4,63
792	5	28	0,01
792	50	5	0,00
792	51	18	0,01
792	54	5	0,00
792	6	339	0,13
792	65	30	0,01
792	67	305	0,12
792	672	188	0,07
792	676	55	0,02
792	677	57	0,02
792	679	4	0,00
792	68	4	0,00
792	680	2	0,00
792	685	2	0,00
792	7	23 072	8,98
792	71	23 072	8,98
792	711	8	0,00
792	712	80	0,03
792	713	62	0,02
792	714	6	0,00
792	715	18 664	7,27
792	716	2 549	0,99
792	717	1 694	0,66
792	718	9	0,00
792	899	23 439	9,13
792	9	285	0,11
792	94	284	0,11
792	98	1	0,00
792	981	1	0,00
792	998	285	0,11
792	999	23 724	9,24
8	1	150 936	58,76
8	10	278	0,11
8	11	34 508	13,44
8	12	348	0,14
8	13	6 937	2,70
8	14	69 074	26,89
8	15	7 931	3,09
8	150	3 792	1,48
8	157	585	0,23
8	158	9	0,00

**10 Ist-Einnahmen und Ist-Ausgaben der Gemeinden und Gemeindeverbände
des Landes Brandenburg insgesamt nach Gliederung und Gruppierung
im Jahr 2004**

Gliederungs-Nr.	Gruppierungs-Nr.	Betrag in 1000 EUR	EUR je Einwohner
8	159	3 546	1,38
8	16	11 294	4,40
8	160	4	0,00
8	161	496	0,19
8	162	860	0,33
8	163	58	0,02
8	164	23	0,01
8	165	3 705	1,44
8	166	2 508	0,98
8	167	2 395	0,93
8	168	260	0,10
8	169	986	0,38
8	17	20 565	8,01
8	171	18 203	7,09
8	172	392	0,15
8	173	9	0,00
8	174	168	0,07
8	175	1 474	0,57
8	176	269	0,10
8	177	27	0,01
8	178	24	0,01
8	2	93 680	36,47
8	20	224	0,09
8	205	5	0,00
8	206	86	0,03
8	207	80	0,03
8	208	53	0,02
8	21	15 863	6,18
8	22	77 215	30,06
8	26	379	0,15
8	260	2	0,00
8	261	23	0,01
8	262	279	0,11
8	268	75	0,03
8	299	244 615	95,24
8	3	133 626	52,02
8	32	3 145	1,22
8	322	35	0,01
8	323	54	0,02
8	325	2 526	0,98
8	326	208	0,08
8	327	318	0,12
8	328	4	0,00
8	33	33 826	13,17
8	34	73 510	28,62
8	340	72 198	28,11
8	345	406	0,16
8	347	906	0,35
8	35	3 429	1,34
8	36	19 716	7,68
8	360	1 561	0,61
8	361	12 325	4,80
8	362	2 229	0,87

**10 Ist-Einnahmen und Ist-Ausgaben der Gemeinden und Gemeindeverbände
des Landes Brandenburg insgesamt nach Gliederung und Gruppierung
im Jahr 2004**

Gliederungs-Nr.	Gruppierungs-Nr.	Betrag in 1000 EUR	EUR je Einwohner
8	364	549	0,21
8	365	390	0,15
8	366	447	0,17
8	367	1 929	0,75
8	368	286	0,11
8	398	133 626	52,02
8	399	378 242	147,26
8	4	5 592	2,18
8	40	5	0,00
8	41	4 518	1,76
8	410	183	0,07
8	414	2 331	0,91
8	415	1 946	0,76
8	416	57	0,02
8	43	182	0,07
8	430	69	0,03
8	434	63	0,02
8	435	50	0,02
8	44	879	0,34
8	444	479	0,19
8	445	398	0,15
8	448	2	0,00
8	45	6	0,00
8	46	2	0,00
8	5	32 249	12,56
8	50	7 114	2,77
8	51	1 736	0,68
8	52	221	0,09
8	53	3 145	1,22
8	54	19 741	7,69
8	55	178	0,07
8	56	115	0,04
8	6	53 277	20,74
8	63	1 009	0,39
8	638	1 009	0,39
8	64	3 295	1,28
8	65	3 316	1,29
8	66	555	0,22
8	661	555	0,22
8	67	42 248	16,45
8	670	217	0,08
8	671	143	0,06
8	672	625	0,24
8	673	19	0,01
8	674	70	0,03
8	675	33 810	13,16
8	676	3 609	1,41
8	677	1 148	0,45
8	678	152	0,06
8	679	2 455	0,96
8	68	2 854	1,11
8	680	1 580	0,62
8	685	1 263	0,49

**10 Ist-Einnahmen und Ist-Ausgaben der Gemeinden und Gemeindeverbände
des Landes Brandenburg insgesamt nach Gliederung und Gruppierung
im Jahr 2004**

Gliederungs-Nr.	Gruppierungs-Nr.	Betrag in 1000 EUR	EUR je Einwohner
8	689	11	0,00
8	7	85 614	33,33
8	71	83 036	32,33
8	711	1 701	0,66
8	712	587	0,23
8	713	662	0,26
8	715	71 296	27,76
8	716	6 648	2,59
8	717	1 636	0,64
8	718	505	0,20
8	72	2 578	1,00
8	722	104	0,04
8	725	2 417	0,94
8	727	58	0,02
8	8	205	0,08
8	84	205	0,08
8	840	3	0,00
8	841	201	0,08
8	899	176 937	68,89
8	9	83 078	32,34
8	92	19 540	7,61
8	925	19 167	7,46
8	926	90	0,04
8	927	283	0,11
8	93	25 481	9,92
8	930	1 824	0,71
8	932	23 331	9,08
8	935	325	0,13
8	94	33 186	12,92
8	98	4 774	1,86
8	980	4	0,00
8	981	1 356	0,53
8	982	689	0,27
8	983	33	0,01
8	985	1 044	0,41
8	986	522	0,20
8	987	460	0,18
8	988	666	0,26
8	99	98	0,04
8	991	47	0,02
8	997	51	0,02
8	998	83 078	32,34
8	999	260 015	101,23
80	1	1 216	0,47
80	10	1	0,00
80	14	615	0,24
80	15	371	0,14
80	150	371	0,14
80	16	51	0,02
80	165	36	0,01
80	166	14	0,01
80	17	178	0,07
80	171	178	0,07

**10 Ist-Einnahmen und Ist-Ausgaben der Gemeinden und Gemeindeverbände
des Landes Brandenburg insgesamt nach Gliederung und Gruppierung
im Jahr 2004**

Gliederungs-Nr.	Gruppierungs-Nr.	Betrag in 1000 EUR	EUR je Einwohner
80	2	167	0,07
80	21	161	0,06
80	26	7	0,00
80	261	3	0,00
80	262	4	0,00
80	299	1 383	0,54
80	3	3 435	1,34
80	33	3 435	1,34
80	398	3 435	1,34
80	399	4 818	1,88
80	4	1 813	0,71
80	41	1 461	0,57
80	410	78	0,03
80	414	1 383	0,54
80	43	66	0,03
80	430	28	0,01
80	434	38	0,01
80	44	282	0,11
80	444	282	0,11
80	45	3	0,00
80	5	1 997	0,78
80	51	1	0,00
80	52	3	0,00
80	53	1 958	0,76
80	54	32	0,01
80	55	1	0,00
80	56	1	0,00
80	6	703	0,27
80	63	4	0,00
80	638	4	0,00
80	64	351	0,14
80	65	259	0,10
80	66	27	0,01
80	661	27	0,01
80	67	63	0,02
80	675	46	0,02
80	679	17	0,01
80	7	439	0,17
80	71	439	0,17
80	713	11	0,00
80	715	278	0,11
80	716	150	0,06
80	899	4 952	1,93
80	9	2 145	0,84
80	92	1 450	0,56
80	925	1 450	0,56
80	93	695	0,27
80	930	381	0,15
80	932	311	0,12
80	935	3	0,00
80	998	2 145	0,84
80	999	7 097	2,76
81	1	42 536	16,56

**10 Ist-Einnahmen und Ist-Ausgaben der Gemeinden und Gemeindeverbände
des Landes Brandenburg insgesamt nach Gliederung und Gruppierung
im Jahr 2004**

Gliederungs-Nr.	Gruppierungs-Nr.	Betrag in 1000 EUR	EUR je Einwohner
81	10	65	0,03
81	11	33 460	13,03
81	13	2 987	1,16
81	14	1 058	0,41
81	15	2 329	0,91
81	150	444	0,17
81	157	8	0,00
81	159	1 877	0,73
81	16	2 366	0,92
81	160	4	0,00
81	162	11	0,00
81	163	35	0,01
81	165	650	0,25
81	166	22	0,01
81	167	1 490	0,58
81	168	7	0,00
81	169	147	0,06
81	17	269	0,10
81	176	269	0,10
81	2	88 336	34,39
81	20	24	0,01
81	205	5	0,00
81	206	20	0,01
81	21	13 013	5,07
81	22	75 185	29,27
81	26	114	0,04
81	260	2	0,00
81	261	2	0,00
81	262	49	0,02
81	268	60	0,02
81	299	130 872	50,95
81	3	7 991	3,11
81	32	360	0,14
81	325	350	0,14
81	326	10	0,00
81	33	6 379	2,48
81	34	36	0,01
81	347	36	0,01
81	35	511	0,20
81	36	705	0,27
81	361	132	0,05
81	362	15	0,01
81	365	17	0,01
81	366	1	0,00
81	367	532	0,21
81	368	8	0,00
81	398	7 991	3,11
81	399	138 863	54,06
81	4	10	0,00
81	40	1	0,00
81	41	7	0,00
81	414	1	0,00
81	415	6	0,00

**10 Ist-Einnahmen und Ist-Ausgaben der Gemeinden und Gemeindeverbände
des Landes Brandenburg insgesamt nach Gliederung und Gruppierung
im Jahr 2004**

Gliederungs-Nr.	Gruppierungs-Nr.	Betrag in 1000 EUR	EUR je Einwohner
81	44	2	0,00
81	445	1	0,00
81	5	1 076	0,42
81	50	83	0,03
81	51	332	0,13
81	52	32	0,01
81	53	5	0,00
81	54	594	0,23
81	55	29	0,01
81	6	40 019	15,58
81	63	547	0,21
81	638	547	0,21
81	64	2 046	0,80
81	65	224	0,09
81	67	36 765	14,31
81	672	7	0,00
81	673	19	0,01
81	675	33 415	13,01
81	676	2 715	1,06
81	677	97	0,04
81	678	4	0,00
81	679	507	0,20
81	68	438	0,17
81	680	308	0,12
81	685	130	0,05
81	7	1 678	0,65
81	71	1 620	0,63
81	712	41	0,02
81	713	603	0,23
81	715	977	0,38
81	72	58	0,02
81	727	58	0,02
81	8	66	0,03
81	84	66	0,03
81	841	66	0,03
81	899	42 849	16,68
81	9	1 413	0,55
81	93	109	0,04
81	930	73	0,03
81	932	9	0,00
81	935	27	0,01
81	94	861	0,34
81	98	443	0,17
81	981	61	0,02
81	983	33	0,01
81	985	350	0,14
81	998	1 413	0,55
81	999	44 262	17,23
810	1	943	0,37
810	10	65	0,03
810	11	197	0,08
810	13	24	0,01
810	14	63	0,02

**10 Ist-Einnahmen und Ist-Ausgaben der Gemeinden und Gemeindeverbände
des Landes Brandenburg insgesamt nach Gliederung und Gruppierung
im Jahr 2004**

Gliederungs-Nr.	Gruppierungs-Nr.	Betrag in 1000 EUR	EUR je Einwohner
810	15	293	0,11
810	150	264	0,10
810	157	8	0,00
810	159	21	0,01
810	16	31	0,01
810	160	4	0,00
810	166	22	0,01
810	167	5	0,00
810	17	269	0,10
810	176	269	0,10
810	2	61 013	23,75
810	21	6 318	2,46
810	22	54 646	21,28
810	26	49	0,02
810	268	49	0,02
810	299	61 956	24,12
810	3	659	0,26
810	33	129	0,05
810	36	530	0,21
810	367	522	0,20
810	368	8	0,00
810	398	659	0,26
810	399	62 615	24,38
810	5	42	0,02
810	50	21	0,01
810	51	3	0,00
810	53	3	0,00
810	54	16	0,01
810	6	54	0,02
810	63	6	0,00
810	638	6	0,00
810	64	44	0,02
810	65	2	0,00
810	67	2	0,00
810	673	1	0,00
810	677	2	0,00
810	8	12	0,00
810	84	12	0,00
810	841	12	0,00
810	899	109	0,04
810	9	86	0,03
810	93	62	0,02
810	930	36	0,01
810	935	26	0,01
810	94	4	0,00
810	98	20	0,01
810	985	20	0,01
810	998	86	0,03
810	999	195	0,08
813	1	2	0,00
813	15	2	0,00
813	159	2	0,00
813	2	3 532	1,38

**10 Ist-Einnahmen und Ist-Ausgaben der Gemeinden und Gemeindeverbände
des Landes Brandenburg insgesamt nach Gliederung und Gruppierung
im Jahr 2004**

Gliederungs-Nr.	Gruppierungs-Nr.	Betrag in 1000 EUR	EUR je Einwohner
813	21	216	0,08
813	22	3 305	1,29
813	26	12	0,00
813	268	12	0,00
813	299	3 534	1,38
813	399	3 534	1,38
813	6	7	0,00
813	64	7	0,00
813	899	7	0,00
813	9	24	0,01
813	93	16	0,01
813	930	16	0,01
813	94	8	0,00
813	998	24	0,01
813	999	31	0,01
815	1	33 174	12,92
815	11	25 855	10,07
815	13	2 912	1,13
815	14	333	0,13
815	15	1 935	0,75
815	150	180	0,07
815	159	1 755	0,68
815	16	2 139	0,83
815	162	1	0,00
815	163	35	0,01
815	165	598	0,23
815	167	1 485	0,58
815	168	7	0,00
815	169	13	0,01
815	2	1 423	0,55
815	20	24	0,01
815	205	5	0,00
815	206	20	0,01
815	21	1 196	0,47
815	22	148	0,06
815	26	54	0,02
815	260	2	0,00
815	261	2	0,00
815	262	49	0,02
815	299	34 597	13,47
815	3	1 737	0,68
815	32	360	0,14
815	325	350	0,14
815	326	10	0,00
815	33	691	0,27
815	34	36	0,01
815	347	36	0,01
815	35	493	0,19
815	36	157	0,06
815	361	114	0,04
815	362	15	0,01
815	365	17	0,01
815	366	1	0,00

**10 Ist-Einnahmen und Ist-Ausgaben der Gemeinden und Gemeindeverbände
des Landes Brandenburg insgesamt nach Gliederung und Gruppierung
im Jahr 2004**

Gliederungs-Nr.	Gruppierungs-Nr.	Betrag in 1000 EUR	EUR je Einwohner
815	367	9	0,00
815	398	1 737	0,68
815	399	36 334	14,15
815	4	7	0,00
815	40	1	0,00
815	41	5	0,00
815	414	1	0,00
815	415	3	0,00
815	44	1	0,00
815	445	1	0,00
815	5	792	0,31
815	50	54	0,02
815	51	329	0,13
815	52	28	0,01
815	53	1	0,00
815	54	375	0,15
815	55	4	0,00
815	6	30 704	11,95
815	63	541	0,21
815	638	541	0,21
815	64	1 870	0,73
815	65	181	0,07
815	67	27 824	10,83
815	672	7	0,00
815	673	15	0,01
815	675	26 393	10,28
815	676	1 168	0,45
815	677	96	0,04
815	679	145	0,06
815	68	289	0,11
815	680	187	0,07
815	685	102	0,04
815	7	758	0,30
815	71	758	0,30
815	712	41	0,02
815	713	570	0,22
815	715	148	0,06
815	8	53	0,02
815	84	53	0,02
815	841	53	0,02
815	899	32 314	12,58
815	9	1 159	0,45
815	93	9	0,00
815	932	9	0,00
815	94	807	0,31
815	98	343	0,13
815	981	5	0,00
815	983	33	0,01
815	985	306	0,12
815	998	1 159	0,45
815	999	33 473	13,03
816	1	1 037	0,40
816	11	153	0,06

**10 Ist-Einnahmen und Ist-Ausgaben der Gemeinden und Gemeindeverbände
des Landes Brandenburg insgesamt nach Gliederung und Gruppierung
im Jahr 2004**

Gliederungs-Nr.	Gruppierungs-Nr.	Betrag in 1000 EUR	EUR je Einwohner
816	13	47	0,02
816	14	631	0,25
816	15	43	0,02
816	150	1	0,00
816	159	42	0,02
816	16	162	0,06
816	162	10	0,00
816	165	18	0,01
816	169	134	0,05
816	2	965	0,38
816	21	251	0,10
816	22	714	0,28
816	299	2 002	0,78
816	3	1 790	0,70
816	33	1 790	0,70
816	398	1 790	0,70
816	399	3 792	1,48
816	5	156	0,06
816	50	5	0,00
816	53	1	0,00
816	54	149	0,06
816	6	969	0,38
816	64	63	0,02
816	65	15	0,01
816	67	742	0,29
816	676	395	0,15
816	679	347	0,14
816	68	149	0,06
816	680	122	0,05
816	685	28	0,01
816	7	58	0,02
816	72	58	0,02
816	727	58	0,02
816	899	1 183	0,46
816	9	9	0,00
816	93	9	0,00
816	930	9	0,00
816	998	9	0,00
816	999	1 192	0,46
817	1	7 380	2,87
817	11	7 255	2,82
817	13	4	0,00
817	14	32	0,01
817	15	56	0,02
817	159	56	0,02
817	16	33	0,01
817	165	33	0,01
817	2	21 403	8,33
817	21	5 032	1,96
817	22	16 371	6,37
817	299	28 783	11,21
817	3	3 806	1,48
817	33	3 770	1,47

**10 Ist-Einnahmen und Ist-Ausgaben der Gemeinden und Gemeindeverbände
des Landes Brandenburg insgesamt nach Gliederung und Gruppierung
im Jahr 2004**

Gliederungs-Nr.	Gruppierungs-Nr.	Betrag in 1000 EUR	EUR je Einwohner
817	35	18	0,01
817	36	18	0,01
817	361	18	0,01
817	398	3 806	1,48
817	399	32 589	12,69
817	4	3	0,00
817	41	2	0,00
817	415	2	0,00
817	44	1	0,00
817	445	1	0,00
817	5	86	0,03
817	50	3	0,00
817	52	4	0,00
817	54	54	0,02
817	55	24	0,01
817	6	8 285	3,23
817	64	63	0,02
817	65	27	0,01
817	67	8 196	3,19
817	673	4	0,00
817	675	7 022	2,73
817	676	1 152	0,45
817	678	3	0,00
817	679	15	0,01
817	7	862	0,34
817	71	862	0,34
817	713	33	0,01
817	715	829	0,32
817	899	9 236	3,60
817	9	136	0,05
817	93	13	0,01
817	930	11	0,00
817	935	2	0,00
817	94	43	0,02
817	98	80	0,03
817	981	56	0,02
817	985	24	0,01
817	998	136	0,05
817	999	9 371	3,65
82	1	23 504	9,15
82	11	207	0,08
82	13	8	0,00
82	14	436	0,17
82	15	1 399	0,54
82	150	1 287	0,50
82	157	1	0,00
82	159	111	0,04
82	16	2 780	1,08
82	161	464	0,18
82	162	593	0,23
82	165	1 722	0,67
82	167	1	0,00
82	17	18 675	7,27

**10 Ist-Einnahmen und Ist-Ausgaben der Gemeinden und Gemeindeverbände
des Landes Brandenburg insgesamt nach Gliederung und Gruppierung
im Jahr 2004**

Gliederungs-Nr.	Gruppierungs-Nr.	Betrag in 1000 EUR	EUR je Einwohner
82	171	17 258	6,72
82	172	348	0,14
82	173	9	0,00
82	174	8	0,00
82	175	1 048	0,41
82	178	5	0,00
82	2	268	0,10
82	21	268	0,10
82	299	23 771	9,25
82	3	310	0,12
82	36	310	0,12
82	361	86	0,03
82	362	88	0,03
82	365	135	0,05
82	398	310	0,12
82	399	24 081	9,38
82	4	349	0,14
82	41	285	0,11
82	414	84	0,03
82	415	201	0,08
82	43	7	0,00
82	434	2	0,00
82	435	5	0,00
82	44	56	0,02
82	444	16	0,01
82	445	40	0,02
82	5	128	0,05
82	50	22	0,01
82	51	2	0,00
82	52	4	0,00
82	53	11	0,00
82	54	62	0,02
82	55	24	0,01
82	56	3	0,00
82	6	258	0,10
82	63	6	0,00
82	638	6	0,00
82	64	47	0,02
82	65	12	0,00
82	66	15	0,01
82	661	15	0,01
82	67	120	0,05
82	670	1	0,00
82	671	1	0,00
82	672	93	0,04
82	677	1	0,00
82	678	17	0,01
82	679	7	0,00
82	68	58	0,02
82	680	57	0,02
82	685	1	0,00
82	7	55 074	21,44
82	71	55 074	21,44

**10 Ist-Einnahmen und Ist-Ausgaben der Gemeinden und Gemeindeverbände
des Landes Brandenburg insgesamt nach Gliederung und Gruppierung
im Jahr 2004**

Gliederungs-Nr.	Gruppierungs-Nr.	Betrag in 1000 EUR	EUR je Einwohner
82	711	1 699	0,66
82	712	385	0,15
82	713	31	0,01
82	715	45 128	17,57
82	716	6 413	2,50
82	717	1 129	0,44
82	718	289	0,11
82	8	44	0,02
82	84	44	0,02
82	841	44	0,02
82	899	55 853	21,75
82	9	362	0,14
82	92	20	0,01
82	925	20	0,01
82	93	14	0,01
82	930	7	0,00
82	935	7	0,00
82	94	260	0,10
82	98	68	0,03
82	985	66	0,03
82	987	2	0,00
82	998	362	0,14
82	999	56 215	21,89
83	1	340	0,13
83	17	340	0,13
83	171	340	0,13
83	2	3 184	1,24
83	21	1 154	0,45
83	22	2 030	0,79
83	299	3 524	1,37
83	3	14 981	5,83
83	33	14 470	5,63
83	36	511	0,20
83	367	511	0,20
83	398	14 981	5,83
83	399	18 505	7,20
83	6	197	0,08
83	67	197	0,08
83	676	197	0,08
83	7	9 537	3,71
83	71	9 537	3,71
83	712	161	0,06
83	715	9 376	3,65
83	899	9 734	3,79
83	9	198	0,08
83	98	198	0,08
83	986	198	0,08
83	998	198	0,08
83	999	9 933	3,87
84	1	499	0,19
84	11	6	0,00
84	14	462	0,18
84	15	26	0,01

**10 Ist-Einnahmen und Ist-Ausgaben der Gemeinden und Gemeindeverbände
des Landes Brandenburg insgesamt nach Gliederung und Gruppierung
im Jahr 2004**

Gliederungs-Nr.	Gruppierungs-Nr.	Betrag in 1000 EUR	EUR je Einwohner
84	150	12	0,00
84	159	14	0,01
84	16	4	0,00
84	167	1	0,00
84	168	3	0,00
84	299	499	0,19
84	3	1 016	0,40
84	33	184	0,07
84	34	45	0,02
84	345	3	0,00
84	347	41	0,02
84	36	787	0,31
84	361	287	0,11
84	362	500	0,19
84	398	1 016	0,40
84	399	1 514	0,59
84	4	52	0,02
84	41	42	0,02
84	414	19	0,01
84	415	23	0,01
84	43	1	0,00
84	435	1	0,00
84	44	9	0,00
84	444	4	0,00
84	445	5	0,00
84	5	163	0,06
84	50	54	0,02
84	51	3	0,00
84	52	2	0,00
84	54	105	0,04
84	6	38	0,01
84	63	7	0,00
84	638	7	0,00
84	64	15	0,01
84	66	4	0,00
84	661	4	0,00
84	67	12	0,00
84	679	12	0,00
84	7	6 830	2,66
84	71	6 830	2,66
84	715	6 757	2,63
84	716	36	0,01
84	717	27	0,01
84	718	10	0,00
84	899	7 083	2,76
84	9	1 629	0,63
84	92	232	0,09
84	926	70	0,03
84	927	162	0,06
84	93	76	0,03
84	930	1	0,00
84	935	75	0,03
84	94	1 278	0,50

**10 Ist-Einnahmen und Ist-Ausgaben der Gemeinden und Gemeindeverbände
des Landes Brandenburg insgesamt nach Gliederung und Gruppierung
im Jahr 2004**

Gliederungs-Nr.	Gruppierungs-Nr.	Betrag in 1000 EUR	EUR je Einwohner
84	98	44	0,02
84	987	44	0,02
84	998	1 629	0,63
84	999	8 712	3,39
85	1	5 608	2,18
85	10	54	0,02
85	11	188	0,07
85	13	3 885	1,51
85	14	399	0,16
85	15	270	0,11
85	150	34	0,01
85	157	70	0,03
85	159	166	0,06
85	16	364	0,14
85	161	13	0,01
85	164	18	0,01
85	167	114	0,04
85	168	4	0,00
85	169	215	0,08
85	17	448	0,17
85	171	410	0,16
85	172	24	0,01
85	174	10	0,00
85	177	4	0,00
85	2	11	0,00
85	21	11	0,00
85	299	5 619	2,19
85	3	45	0,02
85	34	8	0,00
85	340	8	0,00
85	36	37	0,01
85	361	37	0,01
85	398	45	0,02
85	399	5 664	2,21
85	4	2 799	1,09
85	40	3	0,00
85	41	2 260	0,88
85	410	106	0,04
85	414	540	0,21
85	415	1 583	0,62
85	416	32	0,01
85	43	97	0,04
85	430	41	0,02
85	434	15	0,01
85	435	41	0,02
85	44	435	0,17
85	444	111	0,04
85	445	323	0,13
85	448	1	0,00
85	45	3	0,00
85	46	2	0,00
85	5	1 589	0,62
85	50	135	0,05

**10 Ist-Einnahmen und Ist-Ausgaben der Gemeinden und Gemeindeverbände
des Landes Brandenburg insgesamt nach Gliederung und Gruppierung
im Jahr 2004**

Gliederungs-Nr.	Gruppierungs-Nr.	Betrag in 1000 EUR	EUR je Einwohner
85	51	651	0,25
85	52	64	0,02
85	53	34	0,01
85	54	491	0,19
85	55	103	0,04
85	56	111	0,04
85	6	1 326	0,52
85	63	52	0,02
85	638	52	0,02
85	64	224	0,09
85	65	175	0,07
85	66	69	0,03
85	661	69	0,03
85	67	806	0,31
85	671	115	0,04
85	672	6	0,00
85	676	6	0,00
85	677	434	0,17
85	679	245	0,10
85	7	28	0,01
85	71	28	0,01
85	711	2	0,00
85	713	16	0,01
85	717	2	0,00
85	718	7	0,00
85	899	5 742	2,24
85	9	78	0,03
85	93	19	0,01
85	935	19	0,01
85	94	58	0,02
85	998	78	0,03
85	999	5 820	2,27
850	1	242	0,09
850	13	77	0,03
850	14	82	0,03
850	15	7	0,00
850	150	1	0,00
850	157	5	0,00
850	16	72	0,03
850	167	1	0,00
850	169	71	0,03
850	17	5	0,00
850	171	5	0,00
850	2	5	0,00
850	21	5	0,00
850	299	247	0,10
850	399	247	0,10
850	4	3	0,00
850	40	3	0,00
850	5	29	0,01
850	50	2	0,00
850	51	9	0,00
850	52	2	0,00

**10 Ist-Einnahmen und Ist-Ausgaben der Gemeinden und Gemeindeverbände
des Landes Brandenburg insgesamt nach Gliederung und Gruppierung
im Jahr 2004**

Gliederungs-Nr.	Gruppierungs-Nr.	Betrag in 1000 EUR	EUR je Einwohner
850	53	1	0,00
850	54	15	0,01
850	6	84	0,03
850	63	1	0,00
850	638	1	0,00
850	64	2	0,00
850	65	4	0,00
850	67	77	0,03
850	676	6	0,00
850	679	71	0,03
850	899	116	0,05
850	999	116	0,05
855	1	5 366	2,09
855	10	54	0,02
855	11	188	0,07
855	13	3 808	1,48
855	14	317	0,12
855	15	263	0,10
855	150	33	0,01
855	157	64	0,02
855	159	166	0,06
855	16	293	0,11
855	161	13	0,01
855	164	18	0,01
855	167	113	0,04
855	168	4	0,00
855	169	144	0,06
855	17	443	0,17
855	171	405	0,16
855	172	24	0,01
855	174	10	0,00
855	177	4	0,00
855	2	6	0,00
855	21	6	0,00
855	299	5 371	2,09
855	3	45	0,02
855	34	8	0,00
855	340	8	0,00
855	36	37	0,01
855	361	37	0,01
855	398	45	0,02
855	399	5 416	2,11
855	4	2 797	1,09
855	41	2 260	0,88
855	410	106	0,04
855	414	540	0,21
855	415	1 583	0,62
855	416	32	0,01
855	43	97	0,04
855	430	41	0,02
855	434	15	0,01
855	435	41	0,02
855	44	435	0,17

**10 Ist-Einnahmen und Ist-Ausgaben der Gemeinden und Gemeindeverbände
des Landes Brandenburg insgesamt nach Gliederung und Gruppierung
im Jahr 2004**

Gliederungs-Nr.	Gruppierungs-Nr.	Betrag in 1000 EUR	EUR je Einwohner
855	444	111	0,04
855	445	323	0,13
855	448	1	0,00
855	45	3	0,00
855	46	2	0,00
855	5	1 559	0,61
855	50	132	0,05
855	51	643	0,25
855	52	62	0,02
855	53	33	0,01
855	54	476	0,19
855	55	103	0,04
855	56	111	0,04
855	6	1 242	0,48
855	63	51	0,02
855	638	51	0,02
855	64	223	0,09
855	65	171	0,07
855	66	69	0,03
855	661	69	0,03
855	67	729	0,28
855	671	115	0,04
855	672	6	0,00
855	677	434	0,17
855	679	174	0,07
855	7	28	0,01
855	71	28	0,01
855	711	2	0,00
855	713	16	0,01
855	717	2	0,00
855	718	7	0,00
855	899	5 627	2,19
855	9	78	0,03
855	93	19	0,01
855	935	19	0,01
855	94	58	0,02
855	998	78	0,03
855	999	5 704	2,22
86	1	1 434	0,56
86	12	348	0,14
86	13	12	0,00
86	14	734	0,29
86	15	307	0,12
86	159	307	0,12
86	17	33	0,01
86	174	31	0,01
86	177	3	0,00
86	299	1 434	0,56
86	3	191	0,07
86	32	182	0,07
86	325	182	0,07
86	34	10	0,00
86	347	10	0,00

**10 Ist-Einnahmen und Ist-Ausgaben der Gemeinden und Gemeindeverbände
des Landes Brandenburg insgesamt nach Gliederung und Gruppierung
im Jahr 2004**

Gliederungs-Nr.	Gruppierungs-Nr.	Betrag in 1000 EUR	EUR je Einwohner
86	398	191	0,07
86	399	1 625	0,63
86	5	28	0,01
86	50	3	0,00
86	54	25	0,01
86	6	1 675	0,65
86	64	293	0,11
86	65	41	0,02
86	66	8	0,00
86	661	8	0,00
86	67	194	0,08
86	675	194	0,08
86	68	1 139	0,44
86	680	822	0,32
86	685	317	0,12
86	7	674	0,26
86	71	674	0,26
86	715	425	0,17
86	717	248	0,10
86	718	1	0,00
86	899	2 377	0,93
86	9	15 082	5,87
86	92	14 136	5,50
86	925	14 136	5,50
86	94	494	0,19
86	98	451	0,18
86	985	451	0,18
86	998	15 082	5,87
86	999	17 459	6,80
87	1	319	0,12
87	14	55	0,02
87	15	264	0,10
87	159	264	0,10
87	2	247	0,10
87	21	247	0,10
87	299	566	0,22
87	3	1 883	0,73
87	32	9	0,00
87	325	4	0,00
87	326	5	0,00
87	33	1 003	0,39
87	35	871	0,34
87	398	1 883	0,73
87	399	2 448	0,95
87	5	12	0,00
87	50	7	0,00
87	54	5	0,00
87	6	44	0,02
87	64	41	0,02
87	65	3	0,00
87	7	5 328	2,07
87	71	5 328	2,07
87	715	5 311	2,07

**10 Ist-Einnahmen und Ist-Ausgaben der Gemeinden und Gemeindeverbände
des Landes Brandenburg insgesamt nach Gliederung und Gruppierung
im Jahr 2004**

Gliederungs-Nr.	Gruppierungs-Nr.	Betrag in 1000 EUR	EUR je Einwohner
87	716	17	0,01
87	8	8	0,00
87	84	8	0,00
87	841	8	0,00
87	899	5 392	2,10
87	9	71	0,03
87	92	20	0,01
87	926	20	0,01
87	93	26	0,01
87	930	26	0,01
87	94	25	0,01
87	998	71	0,03
87	999	5 463	2,13
88	1	74 462	28,99
88	10	159	0,06
88	11	640	0,25
88	13	46	0,02
88	14	64 557	25,13
88	15	2 925	1,14
88	150	1 603	0,62
88	157	506	0,20
88	158	9	0,00
88	159	808	0,31
88	16	5 557	2,16
88	161	19	0,01
88	162	256	0,10
88	163	22	0,01
88	165	1 297	0,50
88	166	2 434	0,95
88	167	765	0,30
88	168	245	0,10
88	169	520	0,20
88	17	578	0,23
88	171	17	0,01
88	172	20	0,01
88	174	119	0,05
88	175	411	0,16
88	176	- 1	0,00
88	177	7	0,00
88	178	4	0,00
88	2	1 396	0,54
88	20	128	0,05
88	206	26	0,01
88	207	49	0,02
88	208	53	0,02
88	21	1 010	0,39
88	26	258	0,10
88	261	18	0,01
88	262	226	0,09
88	268	14	0,01
88	299	75 858	29,53
88	3	103 716	40,38
88	32	2 594	1,01

**10 Ist-Einnahmen und Ist-Ausgaben der Gemeinden und Gemeindeverbände
des Landes Brandenburg insgesamt nach Gliederung und Gruppierung
im Jahr 2004**

Gliederungs-Nr.	Gruppierungs-Nr.	Betrag in 1000 EUR	EUR je Einwohner
88	322	35	0,01
88	323	54	0,02
88	325	1 990	0,77
88	326	193	0,08
88	327	318	0,12
88	328	4	0,00
88	33	8 355	3,25
88	34	73 411	28,58
88	340	72 191	28,11
88	345	403	0,16
88	347	818	0,32
88	35	2 047	0,80
88	36	17 309	6,74
88	360	1 561	0,61
88	361	11 768	4,58
88	362	1 626	0,63
88	364	549	0,21
88	365	238	0,09
88	366	446	0,17
88	367	886	0,34
88	368	235	0,09
88	398	103 716	40,38
88	399	179 574	69,91
88	4	522	0,20
88	40	1	0,00
88	41	424	0,17
88	414	270	0,11
88	415	133	0,05
88	416	21	0,01
88	43	10	0,00
88	434	7	0,00
88	435	3	0,00
88	44	88	0,03
88	444	58	0,02
88	445	29	0,01
88	448	1	0,00
88	5	26 906	10,48
88	50	6 656	2,59
88	51	745	0,29
88	52	113	0,04
88	53	1 137	0,44
88	54	18 235	7,10
88	55	18	0,01
88	56	1	0,00
88	6	8 929	3,48
88	63	386	0,15
88	638	386	0,15
88	64	277	0,11
88	65	2 600	1,01
88	66	433	0,17
88	661	433	0,17
88	67	4 073	1,59
88	670	217	0,08

**10 Ist-Einnahmen und Ist-Ausgaben der Gemeinden und Gemeindeverbände
des Landes Brandenburg insgesamt nach Gliederung und Gruppierung
im Jahr 2004**

Gliederungs-Nr.	Gruppierungs-Nr.	Betrag in 1000 EUR	EUR je Einwohner
88	671	27	0,01
88	672	518	0,20
88	674	70	0,03
88	675	155	0,06
88	676	687	0,27
88	677	615	0,24
88	678	131	0,05
88	679	1 652	0,64
88	68	1 160	0,45
88	680	392	0,15
88	685	757	0,29
88	689	11	0,00
88	7	4 268	1,66
88	71	1 747	0,68
88	713	1	0,00
88	715	1 366	0,53
88	716	33	0,01
88	717	229	0,09
88	718	118	0,05
88	72	2 521	0,98
88	722	104	0,04
88	725	2 417	0,94
88	8	86	0,03
88	84	86	0,03
88	840	3	0,00
88	841	83	0,03
88	899	40 712	15,85
88	9	61 262	23,85
88	92	3 682	1,43
88	925	3 561	1,39
88	927	121	0,05
88	93	24 542	9,55
88	930	1 337	0,52
88	932	23 012	8,96
88	935	194	0,08
88	94	29 416	11,45
88	98	3 525	1,37
88	980	4	0,00
88	981	1 295	0,50
88	982	689	0,27
88	985	133	0,05
88	986	324	0,13
88	987	414	0,16
88	988	666	0,26
88	99	98	0,04
88	991	47	0,02
88	997	51	0,02
88	998	61 262	23,85
88	999	101 974	39,70
89	1	1 019	0,40
89	11	6	0,00
89	14	758	0,30
89	15	40	0,02

**10 Ist-Einnahmen und Ist-Ausgaben der Gemeinden und Gemeindeverbände
des Landes Brandenburg insgesamt nach Gliederung und Gruppierung
im Jahr 2004**

Gliederungs-Nr.	Gruppierungs-Nr.	Betrag in 1000 EUR	EUR je Einwohner
89	150	40	0,02
89	16	171	0,07
89	164	5	0,00
89	166	38	0,01
89	167	24	0,01
89	169	105	0,04
89	17	44	0,02
89	175	14	0,01
89	177	14	0,01
89	178	16	0,01
89	2	71	0,03
89	20	71	0,03
89	206	41	0,02
89	207	31	0,01
89	299	1 091	0,42
89	3	58	0,02
89	36	58	0,02
89	361	14	0,01
89	368	43	0,02
89	398	58	0,02
89	399	1 148	0,45
89	4	47	0,02
89	41	39	0,02
89	414	34	0,01
89	416	4	0,00
89	43	1	0,00
89	434	1	0,00
89	44	8	0,00
89	444	7	0,00
89	5	349	0,14
89	50	154	0,06
89	52	1	0,00
89	54	191	0,07
89	55	2	0,00
89	6	87	0,03
89	63	7	0,00
89	638	7	0,00
89	65	2	0,00
89	67	19	0,01
89	676	4	0,00
89	679	15	0,01
89	68	58	0,02
89	685	58	0,02
89	7	1 759	0,68
89	71	1 759	0,68
89	715	1 679	0,65
89	718	80	0,03
89	899	2 242	0,87
89	9	838	0,33
89	94	793	0,31
89	98	45	0,02
89	985	45	0,02
89	998	838	0,33

**10 Ist-Einnahmen und Ist-Ausgaben der Gemeinden und Gemeindeverbände
des Landes Brandenburg insgesamt nach Gliederung und Gruppierung
im Jahr 2004**

Gliederungs-Nr.	Gruppierungs-Nr.	Betrag in 1000 EUR	EUR je Einwohner
89	999	3 080	1,20
9	0	2 884 239	1 122,92
9	00	613 217	238,74
9	000	11 587	4,51
9	001	212 563	82,76
9	003	389 067	151,48
9	01	281 024	109,41
9	010	212 545	82,75
9	012	68 479	26,66
9	02	15 555	6,06
9	020	11	0,00
9	021	4 422	1,72
9	022	7 872	3,06
9	026	243	0,09
9	027	3 005	1,17
9	029	3	0,00
9	03	836	0,33
9	030	183	0,07
9	031	652	0,25
9	04	1 082 191	421,33
9	041	1 082 191	421,33
9	05	9 347	3,64
9	051	9 347	3,64
9	06	255 539	99,49
9	061	255 370	99,42
9	062	169	0,07
9	07	626 530	243,93
9	072	626 530	243,93
9	1	3 032	1,18
9	16	3 032	1,18
9	169	3 032	1,18
9	2	143 867	56,01
9	20	14 269	5,56
9	201	279	0,11
9	202	125	0,05
9	203	365	0,14
9	205	2 089	0,81
9	206	8 363	3,26
9	207	3 028	1,18
9	208	20	0,01
9	21	553	0,22
9	23	2 466	0,96
9	231	822	0,32
9	232	475	0,18
9	233	76	0,03
9	236	813	0,32
9	237	280	0,11
9	26	8 985	3,50
9	260	157	0,06
9	261	1 784	0,69
9	262	207	0,08
9	265	6 417	2,50
9	268	419	0,16

**10 Ist-Einnahmen und Ist-Ausgaben der Gemeinden und Gemeindeverbände
des Landes Brandenburg insgesamt nach Gliederung und Gruppierung
im Jahr 2004**

Gliederungs-Nr.	Gruppierungs-Nr.	Betrag in 1000 EUR	EUR je Einwohner
9	27	37 522	14,61
9	270	19 928	7,76
9	275	11 965	4,66
9	279	5 630	2,19
9	28	80 071	31,17
9	299	3 031 137	1 180,12
9	3	730 682	284,48
9	30	173 210	67,44
9	31	116 289	45,27
9	36	244 905	95,35
9	361	236 775	92,18
9	362	7 669	2,99
9	365	8	0,00
9	366	409	0,16
9	368	44	0,02
9	37	196 278	76,42
9	371	4 833	1,88
9	372	700	0,27
9	374	581	0,23
9	375	16 302	6,35
9	376	125 168	48,73
9	377	48 178	18,76
9	379	516	0,20
9	398	730 682	284,48
9	399	3 761 819	1 464,59
9	6	1 099	0,43
9	67	1 099	0,43
9	679	1 099	0,43
9	8	1 339 259	521,42
9	80	93 746	36,50
9	801	178	0,07
9	802	31	0,01
9	804	44	0,02
9	805	6 912	2,69
9	806	57 624	22,43
9	807	27 921	10,87
9	808	1 036	0,40
9	81	62 745	24,43
9	810	62 745	24,43
9	82	417	0,16
9	821	248	0,10
9	822	169	0,07
9	83	627 915	244,47
9	832	541 090	210,66
9	833	680	0,26
9	834	86 145	33,54
9	84	5 306	2,07
9	840	283	0,11
9	841	3 207	1,25
9	845	1 816	0,71
9	86	173 210	67,44
9	89	375 918	146,36
9	892	375 918	146,36

**10 Ist-Einnahmen und Ist-Ausgaben der Gemeinden und Gemeindeverbände
des Landes Brandenburg insgesamt nach Gliederung und Gruppierung
im Jahr 2004**

Gliederungs-Nr.	Gruppierungs-Nr.	Betrag in 1000 EUR	EUR je Einwohner
9	899	1 340 357	521,84
9	9	414 025	161,19
9	90	83 652	32,57
9	91	66 023	25,70
9	97	191 364	74,50
9	971	3 341	1,30
9	972	1	0,00
9	974	445	0,17
9	975	15 632	6,09
9	976	123 308	48,01
9	977	48 417	18,85
9	978	6	0,00
9	979	214	0,08
9	98	55 450	21,59
9	982	55 225	21,50
9	983	187	0,07
9	987	31	0,01
9	988	7	0,00
9	99	17 536	6,83
9	990	412	0,16
9	991	1	0,00
9	992	17 101	6,66
9	997	22	0,01
9	998	414 025	161,19
9	999	1 754 383	683,04
90	0	2 884 239	1 122,92
90	00	613 217	238,74
90	000	11 587	4,51
90	001	212 563	82,76
90	003	389 067	151,48
90	01	281 024	109,41
90	010	212 545	82,75
90	012	68 479	26,66
90	02	15 555	6,06
90	020	11	0,00
90	021	4 422	1,72
90	022	7 872	3,06
90	026	243	0,09
90	027	3 005	1,17
90	029	3	0,00
90	03	836	0,33
90	030	183	0,07
90	031	652	0,25
90	04	1 082 191	421,33
90	041	1 082 191	421,33
90	05	9 347	3,64
90	051	9 347	3,64
90	06	255 539	99,49
90	061	255 370	99,42
90	062	169	0,07
90	07	626 530	243,93
90	072	626 530	243,93
90	1	7	0,00

**10 Ist-Einnahmen und Ist-Ausgaben der Gemeinden und Gemeindeverbände
des Landes Brandenburg insgesamt nach Gliederung und Gruppierung
im Jahr 2004**

Gliederungs-Nr.	Gruppierungs-Nr.	Betrag in 1000 EUR	EUR je Einwohner
90	16	7	0,00
90	169	7	0,00
90	2	7 041	2,74
90	26	7 041	2,74
90	260	152	0,06
90	261	357	0,14
90	265	6 417	2,50
90	268	116	0,05
90	299	2 891 287	1 125,67
90	3	243 209	94,69
90	36	243 209	94,69
90	361	236 519	92,08
90	362	6 689	2,60
90	398	243 209	94,69
90	399	3 134 496	1 220,36
90	8	693 850	270,14
90	81	62 745	24,43
90	810	62 745	24,43
90	82	417	0,16
90	821	248	0,10
90	822	169	0,07
90	83	627 915	244,47
90	832	541 090	210,66
90	833	680	0,26
90	834	86 145	33,54
90	84	2 773	1,08
90	840	7	0,00
90	841	950	0,37
90	845	1 816	0,71
90	899	693 850	270,14
90	9	55 450	21,59
90	98	55 450	21,59
90	982	55 225	21,50
90	983	187	0,07
90	987	31	0,01
90	988	7	0,00
90	998	55 450	21,59
90	999	749 300	291,73
91	1	3 024	1,18
91	16	3 024	1,18
91	169	3 024	1,18
91	2	136 826	53,27
91	20	14 269	5,56
91	201	279	0,11
91	202	125	0,05
91	203	365	0,14
91	205	2 089	0,81
91	206	8 363	3,26
91	207	3 028	1,18
91	208	20	0,01
91	21	553	0,22
91	23	2 466	0,96
91	231	822	0,32

**10 Ist-Einnahmen und Ist-Ausgaben der Gemeinden und Gemeindeverbände
des Landes Brandenburg insgesamt nach Gliederung und Gruppierung
im Jahr 2004**

Gliederungs-Nr.	Gruppierungs-Nr.	Betrag in 1000 EUR	EUR je Einwohner
91	232	475	0,18
91	233	76	0,03
91	236	813	0,32
91	237	280	0,11
91	26	1 944	0,76
91	260	6	0,00
91	261	1 428	0,56
91	262	207	0,08
91	268	303	0,12
91	27	37 522	14,61
91	270	19 928	7,76
91	275	11 965	4,66
91	279	5 630	2,19
91	28	80 071	31,17
91	299	139 850	54,45
91	3	487 473	189,79
91	30	173 210	67,44
91	31	116 289	45,27
91	36	1 696	0,66
91	361	255	0,10
91	362	980	0,38
91	365	8	0,00
91	366	409	0,16
91	368	44	0,02
91	37	196 278	76,42
91	371	4 833	1,88
91	372	700	0,27
91	374	581	0,23
91	375	16 302	6,35
91	376	125 168	48,73
91	377	48 178	18,76
91	379	516	0,20
91	398	487 473	189,79
91	399	627 324	244,24
91	6	1 099	0,43
91	67	1 099	0,43
91	679	1 099	0,43
91	8	269 490	104,92
91	80	93 746	36,50
91	801	178	0,07
91	802	31	0,01
91	804	44	0,02
91	805	6 912	2,69
91	806	57 624	22,43
91	807	27 921	10,87
91	808	1 036	0,40
91	84	2 533	0,99
91	840	276	0,11
91	841	2 257	0,88
91	86	173 210	67,44
91	899	270 589	105,35
91	9	341 475	132,95
91	90	83 652	32,57

**10 Ist-Einnahmen und Ist-Ausgaben der Gemeinden und Gemeindeverbände
des Landes Brandenburg insgesamt nach Gliederung und Gruppierung
im Jahr 2004**

Gliederungs-Nr.	Gruppierungs-Nr.	Betrag in 1000 EUR	EUR je Einwohner
91	91	66 023	25,70
91	97	191 364	74,50
91	971	3 341	1,30
91	972	1	0,00
91	974	445	0,17
91	975	15 632	6,09
91	976	123 308	48,01
91	977	48 417	18,85
91	978	6	0,00
91	979	214	0,08
91	99	435	0,17
91	990	412	0,16
91	991	1	0,00
91	997	22	0,01
91	998	341 475	132,95
91	999	612 063	238,30
92	8	375 918	146,36
92	89	375 918	146,36
92	892	375 918	146,36
92	899	375 918	146,36
92	9	17 101	6,66
92	99	17 101	6,66
92	992	17 101	6,66
92	998	17 101	6,66
92	999	393 019	153,01
999	0	2 884 239	1 122,92
999	00	613 217	238,74
999	000	11 587	4,51
999	001	212 563	82,76
999	003	389 067	151,48
999	01	281 024	109,41
999	010	212 545	82,75
999	012	68 479	26,66
999	02	15 555	6,06
999	020	11	0,00
999	021	4 422	1,72
999	022	7 872	3,06
999	026	243	0,09
999	027	3 005	1,17
999	029	3	0,00
999	03	836	0,33
999	030	183	0,07
999	031	652	0,25
999	04	1 082 191	421,33
999	041	1 082 191	421,33
999	05	9 347	3,64
999	051	9 347	3,64
999	06	255 539	99,49
999	061	255 370	99,42
999	062	169	0,07
999	07	626 530	243,93
999	072	626 530	243,93
999	1	1 897 453	738,74

**10 Ist-Einnahmen und Ist-Ausgaben der Gemeinden und Gemeindeverbände
des Landes Brandenburg insgesamt nach Gliederung und Gruppierung
im Jahr 2004**

Gliederungs-Nr.	Gruppierungs-Nr.	Betrag in 1000 EUR	EUR je Einwohner
999	10	92 329	35,95
999	11	453 163	176,43
999	12	891	0,35
999	13	18 788	7,31
999	14	105 053	40,90
999	15	30 740	11,97
999	150	17 392	6,77
999	157	3 284	1,28
999	158	292	0,11
999	159	9 771	3,80
999	16	716 320	278,89
999	160	6 000	2,34
999	161	397 271	154,67
999	162	230 847	89,88
999	163	2 303	0,90
999	164	7 748	3,02
999	165	8 889	3,46
999	166	3 708	1,44
999	167	10 157	3,95
999	168	6 727	2,62
999	169	42 671	16,61
999	17	480 169	186,94
999	170	4 681	1,82
999	171	198 188	77,16
999	172	207 766	80,89
999	173	50	0,02
999	174	59 734	23,26
999	175	3 499	1,36
999	176	1 259	0,49
999	177	2 553	0,99
999	178	2 440	0,95
999	2	385 706	150,17
999	20	14 872	5,79
999	201	279	0,11
999	202	125	0,05
999	203	365	0,14
999	205	2 419	0,94
999	206	8 495	3,31
999	207	3 117	1,21
999	208	72	0,03
999	21	20 127	7,84
999	22	77 215	30,06
999	23	2 466	0,96
999	231	822	0,32
999	232	475	0,18
999	233	76	0,03
999	236	813	0,32
999	237	280	0,11
999	24	33 381	13,00
999	241	10 602	4,13
999	243	665	0,26
999	245	17 773	6,92
999	247	1 240	0,48

**10 Ist-Einnahmen und Ist-Ausgaben der Gemeinden und Gemeindeverbände
des Landes Brandenburg insgesamt nach Gliederung und Gruppierung
im Jahr 2004**

Gliederungs-Nr.	Gruppierungs-Nr.	Betrag in 1000 EUR	EUR je Einwohner
999	249	3 102	1,21
999	25	75 527	29,41
999	251	25 231	9,82
999	253	2 185	0,85
999	255	46 189	17,98
999	257	543	0,21
999	259	1 380	0,54
999	26	40 938	15,94
999	260	23 980	9,34
999	261	8 539	3,32
999	262	536	0,21
999	265	6 914	2,69
999	268	970	0,38
999	27	37 526	14,61
999	270	19 928	7,76
999	275	11 965	4,66
999	279	5 634	2,19
999	28	83 652	32,57
999	299	5 167 397	2 011,83
999	3	1 425 382	554,95
999	30	173 210	67,44
999	31	116 289	45,27
999	32	5 221	2,03
999	322	212	0,08
999	323	749	0,29
999	325	3 095	1,20
999	326	276	0,11
999	327	635	0,25
999	328	254	0,10
999	33	36 266	14,12
999	34	102 974	40,09
999	340	91 352	35,57
999	345	1 533	0,60
999	347	10 089	3,93
999	35	56 121	21,85
999	36	739 022	287,72
999	360	36 720	14,30
999	361	586 451	228,32
999	362	67 718	26,36
999	363	736	0,29
999	364	13 405	5,22
999	365	8 123	3,16
999	366	5 557	2,16
999	367	9 592	3,73
999	368	10 720	4,17
999	37	196 278	76,42
999	371	4 833	1,88
999	372	700	0,27
999	374	581	0,23
999	375	16 302	6,35
999	376	125 168	48,73
999	377	48 178	18,76
999	379	516	0,20

**10 Ist-Einnahmen und Ist-Ausgaben der Gemeinden und Gemeindeverbände
des Landes Brandenburg insgesamt nach Gliederung und Gruppierung
im Jahr 2004**

Gliederungs-Nr.	Gruppierungs-Nr.	Betrag in 1000 EUR	EUR je Einwohner
999	398	1 425 382	554,95
999	399	6 592 779	2 566,77
999	4	1 496 993	582,83
999	40	22 325	8,69
999	41	1 178 150	458,69
999	410	75 133	29,25
999	414	969 710	377,54
999	415	119 468	46,51
999	416	13 839	5,39
999	42	249	0,10
999	420	133	0,05
999	424	114	0,04
999	425	1	0,00
999	428	1	0,00
999	43	59 218	23,06
999	430	31 066	12,09
999	434	25 200	9,81
999	435	2 949	1,15
999	438	3	0,00
999	44	233 208	90,80
999	440	685	0,27
999	444	206 978	80,58
999	445	25 261	9,83
999	448	284	0,11
999	45	2 868	1,12
999	46	976	0,38
999	5	427 994	166,63
999	50	46 841	18,24
999	51	66 322	25,82
999	52	29 854	11,62
999	53	57 326	22,32
999	54	201 761	78,55
999	55	17 162	6,68
999	56	8 728	3,40
999	6	895 584	348,68
999	63	162 249	63,17
999	638	110 071	42,85
999	639	52 178	20,31
999	64	29 457	11,47
999	65	85 125	33,14
999	66	24 279	9,45
999	660	731	0,28
999	661	23 548	9,17
999	67	556 947	216,84
999	670	1 955	0,76
999	671	1 554	0,61
999	672	213 819	83,25
999	673	2 639	1,03
999	674	1 865	0,73
999	675	185 391	72,18
999	676	20 126	7,84
999	677	52 011	20,25
999	678	34 916	13,59

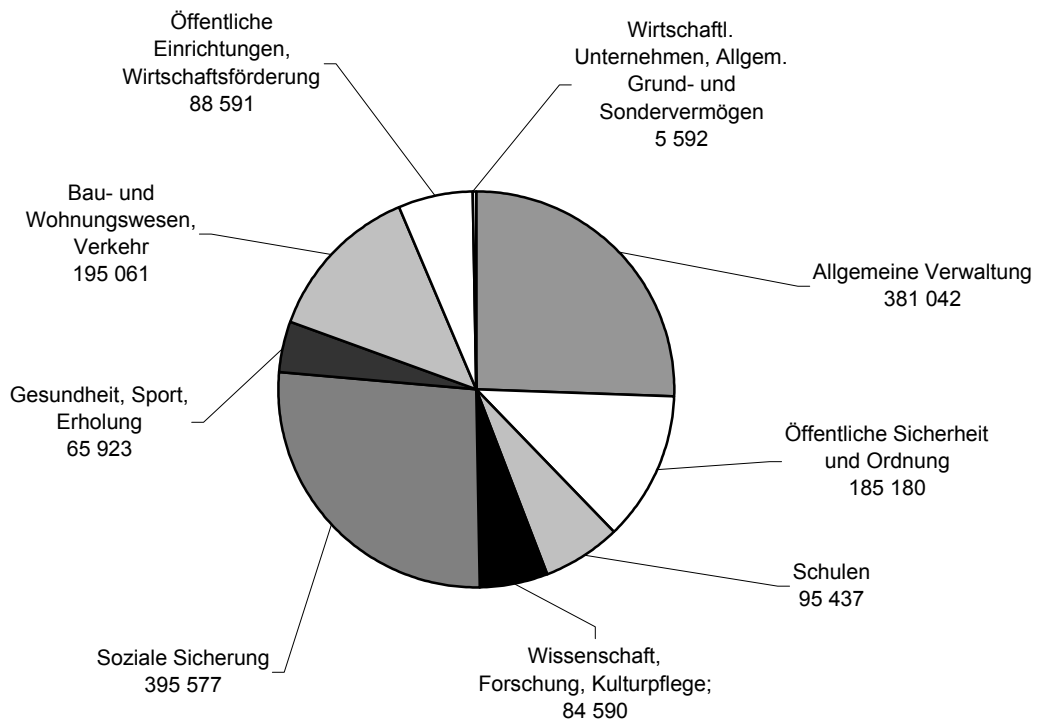
**10 Ist-Einnahmen und Ist-Ausgaben der Gemeinden und Gemeindeverbände
des Landes Brandenburg insgesamt nach Gliederung und Gruppierung
im Jahr 2004**

Gliederungs-Nr.	Gruppierungs-Nr.	Betrag in 1000 EUR	EUR je Einwohner
999	679	42 671	16,61
999	68	37 526	14,61
999	680	19 928	7,76
999	685	11 965	4,66
999	689	5 634	2,19
999	7	1 599 059	622,56
999	71	669 259	260,56
999	710	75	0,03
999	711	14 120	5,50
999	712	233 633	90,96
999	713	15 878	6,18
999	714	223	0,09
999	715	159 438	62,07
999	716	12 124	4,72
999	717	13 554	5,28
999	718	220 214	85,74
999	72	2 738	1,07
999	722	134	0,05
999	725	2 519	0,98
999	726	22	0,01
999	727	58	0,02
999	728	5	0,00
999	73	319 658	124,45
999	74	335 321	130,55
999	76	65 085	25,34
999	77	132 905	51,74
999	78	45 712	17,80
999	79	28 383	11,05
999	8	1 342 159	522,54
999	80	93 746	36,50
999	801	178	0,07
999	802	31	0,01
999	804	44	0,02
999	805	6 912	2,69
999	806	57 624	22,43
999	807	27 921	10,87
999	808	1 036	0,40
999	81	62 745	24,43
999	810	62 745	24,43
999	82	417	0,16
999	821	248	0,10
999	822	169	0,07
999	83	627 915	244,47
999	832	541 090	210,66
999	833	680	0,26
999	834	86 145	33,54
999	84	8 207	3,20
999	840	363	0,14
999	841	5 911	2,30
999	845	1 932	0,75
999	86	173 210	67,44
999	89	375 918	146,36
999	892	375 918	146,36

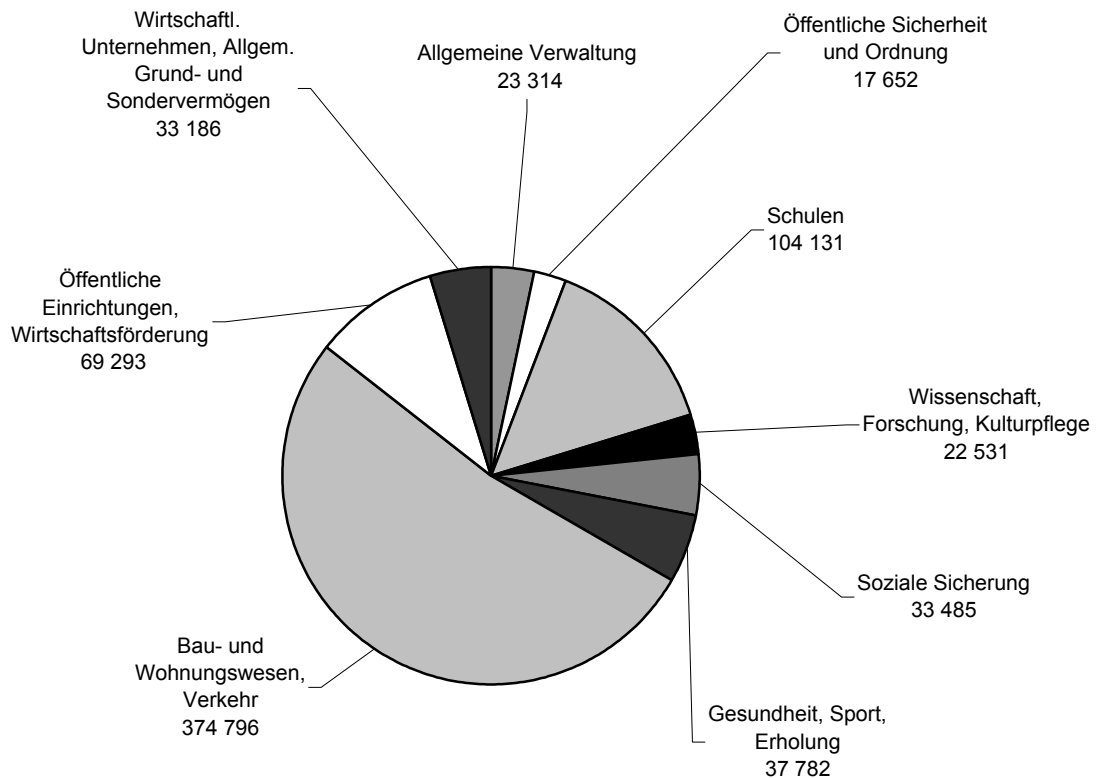
**10 Ist-Einnahmen und Ist-Ausgaben der Gemeinden und Gemeindeverbände
des Landes Brandenburg insgesamt nach Gliederung und Gruppierung
im Jahr 2004**

Gliederungs-Nr.	Gruppierungs-Nr.	Betrag in 1000 EUR	EUR je Einwohner
999	899	5 761 790	2 243,24
999	9	1 405 774	547,31
999	90	83 652	32,57
999	91	66 023	25,70
999	92	21 457	8,35
999	922	114	0,04
999	925	20 683	8,05
999	926	120	0,05
999	927	298	0,12
999	928	243	0,09
999	93	106 494	41,46
999	930	3 396	1,32
999	932	45 812	17,84
999	935	57 286	22,30
999	94	716 170	278,83
999	97	191 364	74,50
999	971	3 341	1,30
999	972	1	0,00
999	974	445	0,17
999	975	15 632	6,09
999	976	123 308	48,01
999	977	48 417	18,85
999	978	6	0,00
999	979	214	0,08
999	98	202 979	79,03
999	980	624	0,24
999	981	8 337	3,25
999	982	65 216	25,39
999	983	6 517	2,54
999	984	20	0,01
999	985	52 839	20,57
999	986	17 033	6,63
999	987	43 595	16,97
999	988	8 799	3,43
999	99	17 635	6,87
999	990	412	0,16
999	991	49	0,02
999	992	17 101	6,66
999	997	73	0,03
999	998	1 405 774	547,31
999	999	7 167 564	2 790,56




1 Personalausgaben der Gemeinden und Gemeindeverbände nach Aufgabenbereichen - in 1 000 EUR -






2 Ausgaben für Baumaßnahmen der Gemeinden und Gemeindeverbände nach Aufgabenbereichen - in 1 000 EUR -



Veröffentlichungen des Landesbetriebes für Datenverarbeitung und Statistik (Land Brandenburg) im Mai 2006

Veröffentlichungen können beim Landesbetrieb für Datenverarbeitung und Statistik Brandenburg - Dezernat Informationsmanagement -
Postfach 60 10 52, 14410 Potsdam (Dortustraße 46), Fax: 0331 39-418, E-Mail: vertrieb@lds.brandenburg.de bezogen werden.
Medium der Veröffentlichungen:  - Print,  - Disketten,  - CD-ROM, [www](http://www.lds-bb.de/ldsbb/download) - kostenloser Download unter www.lds-bb.de/ldsbb/download.

Kennziffer	Titel	Preis in EUR		
		www		 / 
A VI 5 - vj 2/05	Sozialversicherungspflichtig Beschäftigte 30.06.2005, Vorläufiges Ergebnis - (Stand: Februar 2006)	X	7,50	20,00
A VI 6 - j/05	Erwerbstätige Kreisfreie Städte und Landkreise 2005 - Ergebnisse der Erwerbstätigenrechnung	X	7,95	20,00
A VI 7 - m 04/06	Arbeitsmarkt, April 2006	X	6,05	20,00
B I 1 - j/05	Allgemein bildende Schulen, Schuljahr 2005/2006	X	8,80	20,00
B I 8 - j/05	Fremdsprachenunterricht an allgemein bildenden Schulen, Schuljahr 2005/2006	X	5,90	20,00
B I 9 - j/05	Allgemein bildende Schulen, Schuljahr 2005/2006 - Ergebnisse nach Verwaltungs- und Schulamtsbezirken	X	9,55	20,00
B III 4 - j/05	Personal und Personalstellen an Hochschulen 2005	X	7,10	20,00
C II 1 - m 04/06	Ernteberichterstattung über Feldfrüchte und Grünland, April 2006	X	5,50	20,00
C III 2 - m 03/06	Schlachtungen und Fleischerzeugung, März 2006	X	5,25	20,00
C III 3 - m 02/06	Milcherzeugung und Milchverwendung, Februar 2006	X	5,15	20,00
C III 6; 7 - vj 1/06	Legehennenhaltung, Eierzeugung und Schlachtungen von Geflügel - 01.01. bis 31.03.2006	X	5,15	20,00
C IV 8 - 2j/05	Eigentums- und Pachtverhältnisse der landwirtschaftlichen Betriebe 2005	X	5,75	20,00
D I 2 - m 02/06	An- und Abmeldungen gewerblicher Arbeitsstätten, Februar 2006	X	6,25	20,00
E I 1; 3 - m 03/06	Verarbeitendes Gewerbe sowie Bergbau und Gewinnung von Steinen und Erden - Betriebsergebnisse und Auftragseingangsindex, März 2006	X	7,15	20,00
E I 2 - m 03/06	- Produktionsindex, März 2006	X	5,55	20,00
E II 1 - m 03/06	Vorbereitende Baustellenarbeiten, Hoch- und Tiefbau (Bauhauptgewerbe), März 2006	X	6,15	20,00
E IV 1; 2 - j/05	Energie-, Wasser- und Gasversorgung 2005 Beschäftigte, geleistete Arbeitsstunden Löhne und Gehälter der Betriebe	X	5,50	20,00
F II 1; 2 - m 03/06	Baugenehmigungen und Baufertigstellungen, März 2006	X	5,95	20,00
G III 1; 3 - m 02/06	Aus- und Einfuhr Februar 2006, Vorläufige Ergebnisse	X	3,30	
G IV 1 - m 03/06	Gäste und Übernachtungen im Fremdenverkehr, März 2006	X	6,75	20,00
H I 1 - m 03/06	Straßenverkehrsunfälle - März 2006, Vorläufiges Ergebnis	X	5,15	20,00
H I 1 - m 02/06	- Februar 2006, Endgültiges Ergebnis	X	3,30	
H I 4 - vj 1/06	Personenverkehr mit Bussen und Bahnen 1. Vierteljahr 2006	X	5,15	20,00
H II 1 - m 03/06	Binnenschifffahrt, März 2006	X	5,85	20,00
K III 1 - 2j/05	Schwerbehinderte Menschen 2005	X	7,30	20,00
M I 2 - m 05/06	Verbraucherpreisindex, Mai 2006	X	6,45	20,00
M I 6 - j/05	Kaufwerte für Bauland 2005	X	5,80	20,00
M I 7 - j/05	Kaufwerte landwirtschaftlicher Grundstücke 2005	X	5,60	20,00
O II 4 - 5j/03	Ausgaben privater Haushalte für Nahrungsmittel, Getränke und Tabakwaren 2003 - Einkommens- und Verbrauchsstichprobe	X	5,75	20,00
P I 1 - j/05	Bruttoinlandsprodukt, Bruttowertschöpfung und Erwerbstätigkeit 1991 - 2005	X	6,30	20,00
P I 3 - j/05	Arbeitnehmerentgelt, Bruttolöhne und -gehälter, Arbeitnehmer 1991 bis 2005	X	6,10	20,00
Daten+Analysen Heft 1/2006	Jahresbericht 2005		7,00	
Verzeichnis	Verzeichnis Berufliche Schulen, Schuljahr 2005/2006		9,00	24,00