



L II 3 – j / 03

Ausgaben und Einnahmen der Gemeinden und Gemeindeverbände des Landes Brandenburg 2003

Ergebnisse nach der Jahresrechnung

Herausgeber:

Landesbetrieb für Datenverarbeitung und Statistik • Dez. Informationsmanagement • PF 60 10 52
14410 Potsdam • Telefon: 0331 39-444 • Fax: 0331 39-418 • info@lds.brandenburg.de • www.lds-bb.de

Erschienen im Juni 2005

Preis Printversion: 19,35 EUR

© Landesbetrieb für Datenverarbeitung und Statistik, Potsdam, 2005

Für nichtgewerbliche Zwecke sind Vervielfältigung und unentgeltliche Verbreitung, auch auszugsweise, mit Quellenangabe gestattet.

Die Verbreitung, auch auszugsweise, über elektronische Systeme/Datenträgern bedarf der vorherigen Zustimmung.

Alle übrigen Rechte bleiben vorbehalten.

Inhaltsverzeichnis	Seite
Allgemeine und methodische Erläuterungen	
Zeichenerklärungen	2
1 Vorbemerkungen	3
2 Rechtsgrundlage	3
3 Finanzstatistische Begriffe	4
4 Gliederungs- und Gruppierungsplan für die Haushalte der Gemeinden und Gemeindeverbände	6
4.1 Gliederungsplan für die Haushalte der Gemeinden und Gemeindeverbände	6
4.2 Gruppierungsplan für die Haushalte der Gemeinden und Gemeindeverbände	12
5 Zuordnungsschlüssel zu den Ausgabe- und Einnahmearten der Tabellen 7 bis 9	22
5.1 Zuordnungsschlüssel für die Tabelle 7	22
5.2 Zuordnungsschlüssel für die Tabelle 8	24
5.3 Zuordnungsschlüssel für die Tabelle 9	26
6 Körperschaften und Einwohner nach Größenklassen	28
Tabellen	
7 Ausgaben und Einnahmen der Gemeinden und Gemeindeverbände 2002 und 2003 nach Arten - Gesamtübersicht	29
8 Gesamtwirtschaftliche Darstellung der Ausgaben und Einnahmen der Gemeinden und Gemeindeverbände nach Körperschaften und Größenklassen	30
9 Finanzwirtschaftliche Darstellung der Ausgaben und Einnahmen der Gemeinden und Gemeindeverbände nach Aufgabenbereichen	34
10 Ist-Einnahmen und Ist-Ausgaben der Gemeinden und Gemeindeverbände des Landes Brandenburg insgesamt nach Gliederung und Gruppierung	38
Grafiken	
1 Personalausgaben der Gemeinden und Gemeindeverbände nach Aufgabenbereichen	287
2 Ausgaben für Baumaßnahmen der Gemeinden und Gemeindeverbände nach Aufgabenbereichen	287

Zeichenerklärungen

Zeichenerklärung (nach DIN 55 301)

- 0 weniger als die Hälfte von 1 in der letzten besetzten Stelle, jedoch mehr als nichts
- nichts vorhanden (genau Null)

Anmerkung

Abweichungen in den Summen erklären sich aus den Rundungen der Einzelwerte.

Allgemeine und methodische Erläuterungen

1 Vorbemerkungen

Der vorliegende Bericht enthält die statistisch aufbereiteten Ergebnisse der Jahresrechnungsstatistik der Gemeinden und Gemeindeverbände für das Rechnungsjahr 2003.

Die Darstellung erstreckt sich auf die rechnungsmäßigen jährlichen Ist-Ausgaben und Ist-Einnahmen in der Gliederung nach Einnahme- und Ausgabearten sowie nach Aufgabenbereichen entsprechend der für das Jahr 2003 im Land Brandenburg gültigen kommunalen Haushaltssystematik.

Der Zuordnung zu den Gemeindegrößenklassen und den Relativberechnungen (EUR je Einwohner) liegen die fortgeschriebene Bevölkerung vom 30.06.2003 und der Gebietsstand vom 31.12.2003 zu Grunde.

2 Rechtsgrundlage

Die Rechtsgrundlage für die Durchführung der Jahresrechnungsstatistik 2002 der Gemeinden und Gemeindeverbände bildete das Gesetz über die Statistiken der öffentlichen Finanzen und des Personals im öffentlichen Dienst (Finanz- und Personalstatistikgesetz - FPStatG) in der Fassung der Bekanntmachung vom 08. März 2000 (BGBl. I S. 206), zuletzt geändert durch Artikel 3, Absatz 20 des Gesetzes vom 21. Dezember 2000 (BGBl. I, S. 1857).

3 Finanzstatistische Begriffe

Gesamtwirtschaftliche Darstellung

Ausgaben / Einnahmen der laufenden Rechnung

Summe aller Ausgaben und Einnahmen, die im Rahmen des Verwaltungsvollzugs sowie des Betriebs von Einrichtungen meistens regelmäßig anfallen und nicht vermögenswirksam sind (z.B. Personalausgaben, laufender Sachaufwand, Zinsausgaben und -einnahmen, Zuweisungen und Zuschüsse für laufende Zwecke, Gebühreneinnahmen, Steuern), bereinigt um Zahlungen von gleicher Ebene. Sie enthält nicht die haushaltstechnischen Verrechnungen und die besonderen Finanzierungsvorgänge.

Ausgaben / Einnahmen der Kapitalrechnung

Summe aller Ausgaben und Einnahmen, die eine Vermögensveränderung herbeiführen oder der Finanzierung von Investitionen anderer Träger dienen und keine besonderen Finanzierungsvorgänge darstellen (z.B. Baumaßnahmen, Erwerb und Veräußerung von Sachvermögen, Zuweisungen und Zuschüsse für Investitionen, sonstige Vermögensübertragungen, Darlehensgewährungen und -rückflüsse), bereinigt um Zahlungen von gleicher Ebene. Sie enthält nicht die haushaltstechnischen Verrechnungen.

Bereinigte Ausgaben / Einnahmen

Ausgaben/Einnahmen nach Abzug haushaltstechnischer Verrechnungen sowie der von gleicher Ebene empfangenen Zahlungen. Sie sagen aus, welche Ausgaben zur Aufgabenerfüllung erforderlich waren und welche Einnahmen zu deren Deckung bereitstanden. Die Einbeziehung der besonderen Finanzierungsvorgänge hängt von der Form der statistischen Darstellung ab.

Haushaltstechnische Verrechnungen

Zu den haushaltstechnischen Verrechnungen zählen:

- Innere Verrechnungen (Erstattungen von Ausgaben des Verwaltungshaushalts zwischen Aufgabebereichen, Zinsen für innere Darlehen)
- Zuführungen zwischen den Teilhaushalten
- Kalkulatorische Kosten (Abschreibungen, Verzinsung des Anlagekapitals und Einnahmegegebuchung)

Sie beinhalten haushaltsinterne Verrechnungen, die für die finanzstatistische Darstellung zur Vermeidung von Doppelzählungen eliminiert werden.

Besondere Finanzierungsvorgänge

Unter den besonderen Finanzierungsvorgängen sind die den Gesamthaushalt einer Körperschaft ausgleichenden periodenübergreifenden Finanztransaktionen zusammengefasst:

Ausgaben

- Schuldentilgung am Kreditmarkt
 - an die Sozialversicherung
 - an öffentliche Unternehmen
 - an sonstigen inländischen Kreditmarkt
- Rückzahlung innerer Darlehen
- Zuführung an Rücklagen
- Deckung von Vorjahresfehlbeträgen

Einnahmen

- Schuldenaufnahme am Kreditmarkt
 - bei der Sozialversicherung
- Aufnahme innerer Darlehen
- Entnahmen aus Rücklagen

Finanzwirtschaftliche Darstellung

Unmittelbare Ausgaben

Die im Zuge der Aufgabenerfüllung getätigten Ausgaben ohne Zahlungen an den öffentlichen Bereich (Personalausgaben, laufender Sachaufwand, Zinsen, Sachinvestitionen, laufende und vermögenswirksame Zahlungen an andere Bereiche).

Unmittelbare Einnahmen

Die bei dem jeweiligen Aufgabengebiet vereinnahmten Beträge ohne Zahlungen vom öffentlichen Bereich (Steuern, steuerähnliche Einnahmen, Gebühren, zweckgebundene Abgaben, Einnahmen aus wirtschaftlicher Tätigkeit, Zinseinnahmen, Einnahmen aus der Veräußerung von Vermögen, Beiträge und ähnliche Entgelte, Zahlungen von anderen Bereichen).

Nettoausgaben / -einnahmen

Bereinigte Ausgaben / Einnahmen abzüglich der von anderen Ebenen empfangenen Zahlungen. Sie geben an, wie hoch die eigene Belastung bzw. das eigene Mittelaufkommen bei der Aufgabenerfüllung war.

4. Gliederungs- und Gruppierungsplan für die Haushalte der Gemeinden und Gemeindeverbände

4.1 Gliederungsplan für die Haushalte der Gemeinde und Gemeindeverbände

Einzelplan	Abschnitt	Unterab- schnitt	Bezeichnung
0			Allgemeine Verwaltung
	00		Gemeindeorgane
	01		Rechnungsprüfung
	02		Hauptverwaltung
	03		Finanzverwaltung
	05		Besondere Dienststellen der allgemeinen Verwaltung
	06		Einrichtungen für die gesamte Verwaltung
	08		Einrichtungen für Verwaltungsangehörige
1			Öffentliche Sicherheit und Ordnung
	10		(Polizei)
	11		Öffentliche Ordnung
	12		Umweltschutz
	13		Brandschutz
	14		Katastrophenschutz
	16		Rettungsdienst
2			Schulen
	20		Schulverwaltung
	21		Grundschulen
		211	Grundschulen
	22		Realschulen
		221	Realschulen
	23		Gymnasien, Kollegs (ohne gymnasiale Oberstufen an OSZ)
	24		Oberstufenzentren
	27		Förderschulen, Förderklassen
		271	Allgemeine Förderschulen/ Förderklassen
		272	Allgemeine Förderschulen/ Förderklassen für Sprachauffällige
		273	Allgemeine Förderschulen/ Förderklassen für Erziehungshilfe
		274	Allgemeine Förderschulen/ Förderklassen für geistig Behinderte
		275	Allgemeine Förderschulen/ Förderklassen für Hörgeschädigte
		276	Allgemeine Förderschulen/ Förderklassen für Körperbehinderte
		277	Allgemeine Förderschulen/ Förderklassen für Sehgeschädigte
		278	Allgemeine Förderschulen/ Förderklassen für Kranke

4.1 Gliederungsplan für die Haushalte der Gemeinde und Gemeindeverbände

Einzelplan	Abschnitt	Unterab- schnitt	Bezeichnung
	28		Gesamtschulen
		281	Gesamtschulen ohne Grundschule, ohne gymnasiale Oberstufe
		282	Gesamtschulen ohne Grundschule, mit gymnasialer Oberstufe
		283	Gesamtschulen mit Grundschule, ohne gymnasiale Oberstufe
		284	Gesamtschulen mit Grundschule, mit gymnasiale Oberstufe
		285	Freie Waldorfschulen
	29		Übrige schulische Aufgaben
		290	Schülerfahrtkosten
		293	Fördermaßnahmen für Schüler
		295	Sonstige schulische Aufgaben
3			Wissenschaft, Forschung, Kulturpflege
	30		Verwaltung kultureller Angelegenheiten
	31		Wissenschaft und Forschung
		310	Wissenschaftliche Museen und Sammlungen
		311	Wissenschaftliche Bibliotheken
		312	Sonstige Wissenschaft und Forschung
	32		Museen, Sammlungen, Ausstellungen
		321	Nichtwissenschaftliche Museen, Sammlungen
		322	Förderung der bildenden Kunst
		323	Zoologische und Botanische Gärten
	33		Theater- und Musikpflege
		331	Theater
		332	Musikpflege (ohne Musikschulen)
		333	Musikschulen
	34		Heimat- und sonstige Kulturpflege
		341	Heimatpflege
		342	Kulturbetriebe und -gesellschaften
		343	Förderung von Literatur
		344	Sonstige Kulturpflege
	35		Volksbildung
		350	Volkshochschulen
		352	Bibliotheken
		355	Sonstige Volksbildung
		356	Kulturpädagogische Einrichtungen
	36		Naturschutz, Denkmal- und Landschaftspflege
		360	Naturschutz und Landschaftspflege
		365	Denkmalschutz und -pflege
	37		Kirchliche Angelegenheiten

4.1 Gliederungsplan für die Haushalte der Gemeinde und Gemeindeverbände

Einzelplan	Abschnitt	Unterab- schnitt	Bezeichnung
4			Soziale Sicherung
	40		Verwaltung der sozialen Angelegenheiten
		400	Allgemeine Sozialverwaltung (ohne Verwaltung der Jugendhilfe, Lastenausgleichsverwaltung und Versicherungsamt)
		407	Verwaltung der Jugendhilfe (ohne Verwaltung der eigenen Einrichtungen)
		408	Versicherungsamt (soweit organisatorisch selbständig)
		409	Lastenausgleichsverwaltung
	41		Sozialhilfe nach dem Bundessozialhilfegesetz
		410	Hilfe zum Lebensunterhalt
		411	Hilfe zur Pflege
		412	Eingliederungshilfe für Behinderte
		413	Krankenhilfe; Hilfe bei Schwangerschaft oder bei Sterilisation; Hilfe zur Familienplanung
		414	Sonstige Hilfen in besonderen Lebenslagen
		416	Sozialhilfe für Deutsche im Ausland -überörtlicher Träger-
	42		Durchführung des Asylbewerberleistungsgesetzes
		420	Leistungen in besonderen Fällen (§ 2 AsylbLG)
		421	Grundleistungen (§ 3 AsylbLG)
		422	Leistungen bei Krankheit, Schwangerschaft und Geburt (§ 4 AsylbLG)
		423	Arbeitsgelegenheiten (§ 5 Abs. 2 AsylbLG)
		424	Sonstige Leistungen (§ 6 AsylbLG)
	43		Soziale Einrichtungen (ohne Einrichtungen der Jugendhilfe)
		431	Soziale Einrichtungen für Ältere (ohne Pflegeeinrichtungen)
		432	Soziale Einrichtungen für pflegebedürftige ältere Menschen
		433	Soziale Einrichtungen für Behinderte
		435	Soziale Einrichtungen für Wohnungslose
		436	Soziale Einrichtungen für Ausländer und Aus-siedler
		439	Andere soziale Einrichtungen
	44		Kriegsopferfürsorge und ähnliche Maßnahmen
		440	Kriegsopferfürsorge (KOF) nach dem BVG - örtliche Träger -
		441	KOF nach dem BVG ohne Sonderfürsorge - überörtlicher Träger -
		442	Sonderfürsorge nach dem BVG
		443	KOF nach dem SVG - örtlicher Träger -
		444	Sonderfürsorge an Berechtigte nach dem SVG ohne Sonderfürsorge - überörtlicher Träger -
		445	Sonderfürsorge an Berechtigte nach dem SVG
		446	KOF an Berechtigte im Ausland
		448	Ausgleichsabgaben nach dem Schwerbehindertengesetz

4.1 Gliederungsplan für die Haushalte der Gemeinde und Gemeindeverbände

Einzelplan	Abschnitt	Unterab- schnitt	Bezeichnung
	45		Jugendhilfe nach dem KJHG
		451	Jugendarbeit (§§ 11, 74 Abs. 6 KJHG)
		452	Jugendarbeit, Erzieherischer Kinder- und Jugend- schutz (§§ 13, 14 KJHG)
		453	Förderung der Erziehung in der Familie (§§ 16 - 21 KJHG)
		454	Förderung von Kindern in Tageseinrichtungen und in Tagespflege (§§ 22, 23, 25 KJHG)
		455	Hilfe zur Erziehung (§§ 27 - 35 KJHG)
		456	Hilfe für junge Volljährige/Inobhutnahme/ Eingliederungshilfe (§§ 35a, 41, 42, 43 KJHG)
		457	Adoptionsvermittlung, Beistandschaft, Amtspflegeschäft und -vormundschaft, Gerichtshilfen (§§ 50 - 52, 55, 56, 58 KJHG)
		458	Sonstige Aufgaben
	46		Einrichtungen der Jugendhilfe
		460	Einrichtungen der Jugendarbeit
		461	Jugendwohnheime, Schülerheime, Wohnheime für Auszubildende
		462	Einrichtungen der Familienförderung
		463	Einrichtungen für werdende Mütter und Mütter oder Väter mit Kind(ern)
		464	Tageseinrichtungen für Kinder
		465	Erziehungs-, Jugend- und Familienberatungs- stellen
		466	Einrichtungen für Hilfe zur Erziehung und Hilfe für junge Volljährige sowie für die Inobhutnahme
		467	Einrichtungen der Mitarbeiterfortbildung
		468	Sonstige Einrichtungen
	47		Förderung von anderen Trägern der Wohlfahrtspflege
		470	Förderung der Wohlfahrtspflege
	48		Weitere soziale Bereiche
		485	Vollzug des Grundsicherungsgesetzes
		486	Vollzug des Betreuungsgesetzes
		487	Hilfe für Heimkehrer und politische Häftlinge
	49		Sonstige soziale Angelegenheiten
		490	Krankenhausversorgung nach § 276 LAG, Sonstige soziale Angelegenheiten des Bundes, des über- örtl. Trägers, anderer Kostenträger und des örtlichen Trägers
		499	Zuschüsse zu den Heizkosten

4.1 Gliederungsplan für die Haushalte der Gemeinde und Gemeindeverbände

Einzelplan	Abschnitt	Unterab- schnitt	Bezeichnung
5			Gesundheit, Sport, Erholung
	50		Gesundheitsverwaltung
	51		Krankenhäuser
	54		Sonstige Einrichtungen und Maßnahmen der Gesundheitspflege
	55		Förderung des Sports
	56		Eigene Sportstätten
	57		Badeanstalten
	58		Park- und Gartenanlagen
	59		Sonstige Erholungseinrichtungen
6			Bau- und Wohnungswesen, Verkehr
	60		Bauverwaltung
	61		Städteplanung, Vermessung, Bauordnung
	62		Wohnungsbauförderung (Wohnungsfürsorge)
	63		Gemeindestraßen
	65		Kreisstraßen
	66		Bundes- und Landesstraßen
		660	Bundesstraßen
		665	Landesstraßen
	67		Straßenbeleuchtung und -reinigung
		670	Straßenbeleuchtung
		675	Straßenreinigung
	68		Parkeinrichtungen
	69		Wasserläufe, Wasserbau
7			Öffentliche Einrichtungen, Wirtschafts- förderung
	70		Abwasserbeseitigung
	72		Abfallbeseitigung
	73		Märkte
	74		Schlacht- und Viehhöfe
	75		Bestattungswesen
	76		Sonstige öffentliche Einrichtungen
	77		Hilfsbetriebe der Verwaltung
	78		Förderung der Land- und Forstwirtschaft
	79		Fremdenverkehr, sonstige Förderung von Wirtschaft und Verkehr

4.1 Gliederungsplan für die Haushalte der Gemeinde und Gemeindeverbände

Einzelplan	Abschnitt	Unterab- schnitt	Bezeichnung
8			Wirtschaftliche Betätigung, die nach ihren öffentlichen Zwecken nicht anderen Aufgabenbereichen zuzuordnen ist
	80		Verwaltung der wirtschaftlichen Unternehmen
	81		Versorgungsunternehmen
		810	Elektrizitätsversorgung
		813	Gasversorgung
		815	Wasserversorgung
		816	Fernwärmeversorgung
		817	Kombinierte Versorgungsunternehmen
	82		Verkehrsunternehmen
	83		Kombinierte Versorgungs- und Verkehrsunternehmen
	84		Unternehmen der Wirtschaftsförderung
	85		Land- und forstwirtschaftliche Unternehmen
		850	Landwirtschaftliche Unternehmen
		855	Forstwirtschaftliche Unternehmen
	86		Kur- und Badebetriebe
	87		Sonstige wirtschaftliche Unternehmen
	88		Allgemeines Grundvermögen
	89		Allgemeines Sondervermögen
9			Allgemeine Finanzwirtschaft
	90		Steuern, allgemeine Zuweisungen und allgemeine Umlagen
	91		Sonstige allgemeine Finanzwirtschaft
	92		Abwicklung der Vorjahre
		999	Summe der Einzelpläne 0 - 9

4.2 Gruppierungsplan für die Haushalte der Gemeinden und Gemeindeverbände

Hauptgruppe	Gruppe	Untergruppe	Bezeichnung
0			Steuern, allgemeine Zuweisungen
	00		Realsteuern
		000	Grundsteuer A
		001	Grundsteuer B
		003	Gewerbesteuer
	01		Gemeindeanteil an Gemeinschaftssteuern
		010	Gemeindeanteil an der Einkommensteuer
		011	Anteil an der Umsatzsteuer aus der Neuregelung des Familienausgleichs
		012	Gemeindeanteil an der Umsatzsteuer
	02		Andere Steuern
		020	Vergnügungssteuer für die Vorführung von Bildstreifen
		021	Sonstige Vergnügungssteuer
		022	Hundesteuer
		023	Getränkesteuer
		025	Schankerlaubnissteuer
		026	Jagd- und Fischereisteuer
		027	Zweitwohnungssteuer
		028	Verpackungssteuer
		029	Sonstige Steuern
	03		Steuerähnliche Einnahmen
		030	Fremdenverkehrsabgabe
		031	Abgaben von Spielbanken
		032	Sonstige steuerähnliche Einnahmen
	04		Schlüsselzuweisungen
		041	vom Land
	05		Bedarfszuweisungen
		051	vom Land
		052	von Gemeinden/Gemeindeverbänden
	06		Sonstige allgemeine Zuweisungen
		060	vom Bund
		061	vom Land
		062	von Gemeinden/Gemeindeverbänden
	07		Allgemeine Umlagen
		072	von Gemeinden/Gemeindeverbänden

4.2 Gruppierungsplan für die Haushalte der Gemeinden und Gemeindeverbände

Hauptgruppe	Gruppe	Untergruppe	Bezeichnung
1			Einnahmen aus Verwaltung und Betrieb
	10		Verwaltungsgebühren
	11		Benutzungsgebühren und ähnliche Entgelte
	12		Zweckgebundene Abgaben
	13		Einnahmen aus Verkauf
	14		Mieten und Pachten
	15		Sonstige Verwaltungs- und Betriebseinnahmen
		150	Sonstige Verwaltungs- und Betriebseinnahmen (soweit nicht in UGr. 157 - 159)
		157	Vermischte Einnahmen
		158	Verrechnungseinnahmen des Verwaltungs- haushalts
		159	Mehrwertsteuer
	16		Erstattungen von Ausgaben des Verwaltungs- haushalts
		160	vom Bund, LAF, ERP-Sondervermögen
		161	vom Land
		162	von Gemeinden/Gemeindeverbänden
		163	von Zweckverbänden und dgl.
		164	vom sonstigen öffentlichen Bereich
		165	von kommunalen Sonderrechnungen
		166	von sonstigen öffentlichen Sonderrechnungen
		167	von privaten Unternehmen
		168	von übrigen Bereichen
		169	Innere Verrechnungen
	17		Zuweisungen und Zuschüsse für laufende Zwecke
		170	vom Bund, LAF, ERP-Sondervermögen
		171	vom Land
		172	von Gemeinden/Gemeindeverbänden
		173	von Zweckverbänden und dgl.
		174	vom sonstigen öffentlichen Bereich
		175	von kommunalen Sonderrechnungen
		176	von sonstigen öffentlichen Sonderrechnungen
		177	von privaten Unternehmen
		178	von übrigen Bereichen

4.2 Gruppierungsplan für die Haushalte der Gemeinden und Gemeindeverbände

Hauptgruppe	Gruppe	Untergruppe	Bezeichnung
2			Sonstige Finanzeinnahmen
	20		Zinseinnahmen
		200	vom Bund, LAF, ERP-Sondervermögen
		201	vom Land
		202	von Gemeinden/Gemeindeverbänden
		203	von Zweckverbänden und dgl.
		204	vom sonstigen öffentlichen Bereich
		205	von kommunalen Sonderrechnungen
		206	von sonstigen öffentlichen Sonderrechnungen
		207	von privaten Unternehmen
		208	von übrigen Bereichen
		209	aus inneren Darlehen
	21		Gewinnanteile von wirtschaftlichen Unternehmen und aus Beteiligungen
	22		Konzessionsabgaben
	23		Schuldendiensthilfen
		230	vom Bund, LAF, ERP-Sondervermögen
		231	vom Land
		232	von Gemeinden/Gemeindeverbänden
		233	von Zweckverbänden und dgl.
		234	vom sonstigen öffentlichen Bereich
		235	von kommunalen Sonderrechnungen
		236	von sonstigen öffentlichen Sonderrechnungen
		237	von privaten Unternehmen
		238	von übrigen Bereichen
	24		Ersatz von sozialen Leistungen außerhalb von Einrichtungen
		241	Kostenbeiträge und Aufwendungsersatz; Kostenersatz
		243	Übergeleitete Unterhaltsansprüche gegen bürgerlich-rechtliche Unterhaltsverpflichtete
		245	Leistungen von Sozialleistungsträgern
		247	Sonstige Ersatzleistungen
		249	Rückzahlung gewährter Hilfen (Tilgung und Zinsen von Darlehen)

4.2 Gruppierungsplan für die Haushalte der Gemeinden und Gemeindeverbände

Hauptgruppe	Gruppe	Untergruppe	Bezeichnung
	25		Ersatz von sozialen Leistungen in Einrichtungen
		251	Kostenbeiträge und Aufwendungsersatz; Kostenersatz
		253	Übergeleitete Unterhaltsansprüche gegen bürgerlich-rechtliche Unterhaltsverpflichtete
		255	Leistungen von Sozialleistungsträgern
		257	Sonstige Ersatzleistungen
		259	Rückzahlung gewährter Hilfen (Tilgung und Zinsen von Darlehen)
	26		Weitere Finanzeinnahmen
		260	Bußgelder u.ä.
		261	Säumniszuschläge u.ä.
		262	Einnahmen aus der Inanspruchnahme von Bürgschaften u. ä.
		263	Fehlbelegungsabgabe
		265	Verzinsung von Steuernachforderungen und Erstattungen
		268	Sonstige
	27		Kalkulatorische Einnahmen
		270	Abschreibungen
		275	Verzinsung des Anlagekapitals
		279	Sonstige gesetzlich zulässige kalkulatorische Kosten
	28		Zuführung vom Vermögenshaushalt
		299	Summe der Einnahmen des Verwaltungs- haushalts

4.2 Gruppierungsplan für die Haushalte der Gemeinden und Gemeindeverbände

Hauptgruppe	Gruppe	Untergruppe	Bezeichnung
3			Einnahmen des Vermögenshaushalts
	30		Zuführung vom Verwaltungshaushalt
	31		Entnahmen aus Rücklagen
	32		Rückflüsse von Darlehen
		320	vom Bund, LAF, ERP-Sondervermögen
		321	vom Land
		322	von Gemeinden/Gemeindeverbänden
		323	von Zweckverbänden und dgl.
		324	vom sonstigen öffentlichen Bereich
		325	von kommunalen Sonderrechnungen
		326	von sonstigen öffentlichen Sonderrechnungen
		327	von privaten Unternehmen
		328	von übrigen Bereichen
	33		Einnahmen aus der Veräußerung von Be- teiligungen und Rückflüsse von Kapitaleinlagen
	34		Einnahmen aus der Veräußerung von Sachen des Anlagevermögens
		340	Einnahmen aus der Veräußerung von Grund- stücken
		345	Einnahmen aus der Veräußerung von beweg- lichen Sachen
		347	Einnahmen aus der Abwicklung von Baumaß- nahmen
	35		Beiträge und ähnliche Entgelte
	36		Zuweisungen und Zuschüsse für Investitionen und Investitionsfördermaßnahmen
		360	vom Bund, LAF, ERP-Sondervermögen
		361	vom Land
		362	von Gemeinden/Gemeindeverbänden
		363	von Zweckverbänden und dgl.
		364	vom sonstigen öffentlichen Bereich
		365	von kommunalen Sonderrechnungen
		366	von sonstigen öffentlichen Sonderrechnungen
		367	von privaten Unternehmen
		368	von übrigen Bereichen
	37		Einnahmen aus Krediten und inneren Darlehen
		370	vom Bund, LAF, ERP-Sondervermögen
		371	vom Land
		372	von Gemeinden/Gemeindeverbänden
		373	von Zweckverbänden und dgl.
		374	vom sonstigen öffentlichen Bereich
		375	von kommunalen Sonderrechnungen
		376	von sonstigen öffentlichen Sonderrechnungen
		377	von privaten Unternehmen
		378	von übrigen Bereichen
		379	Aufnahme innerer Darlehen
		398	Summe der Einnahmen des Vermögens- haushalts
		399	Summe der Einnahmen des Gesamthaushalts

4.2 Gruppierungsplan für die Haushalte der Gemeinden und Gemeindeverbände

Hauptgruppe	Gruppe	Untergruppe	Bezeichnung
4			Personalausgaben
	40		Aufwendungen für ehrenamtliche Tätigkeit
	41		Dienstbezüge und dgl.
		410	Beamte
		411	Rückstellungsbeiträge nach § 14 a BBesG
		414	Angestellte
		415	Arbeiter
		416	Beschäftigungsentgelte u. dgl.
	42		Versorgungsbezüge und dgl.
		420	Beamte
		421	Rückstellungsbeiträge nach § 14 a BBesG, Anteil aus Versorgungsanpassungen
		424	Angestellte
		425	Arbeiter
		428	Sonstige
	43		Beiträge zu Versorgungskassen
		430	Beamte
		434	Angestellte
		435	Arbeiter
		438	Sonstige
	44		Beiträge zur gesetzlichen Sozialversicherung
		440	Beamte
		444	Angestellte
		445	Arbeiter
		448	Sonstige
	45		Beihilfen, Unterstützungen u. dgl.
	46		Personal - Nebenausgaben

4.2 Gruppierungsplan für die Haushalte der Gemeinden und Gemeindeverbände

Hauptgruppe	Gruppe	Untergruppe	Bezeichnung
5/6			Sächlicher Verwaltungs- und Betriebsaufwand
	50		Unterhaltung der Grundstücke und baulichen Anlagen
	51		Unterhaltung des sonstigen unbeweglichen Vermögens
	52		Geräte, Ausstattungs- und Ausrüstungsgegenstände
	53		Mieten und Pachten
	54		Bewirtschaftung der Grundstücke, baulichen Anlagen usw.
	55		Haltung von Fahrzeugen
	56		Besondere Aufwendungen für Bedienstete
	63		Weitere Verwaltungs- und Betriebsausgaben
		638	Weitere Verwaltungs- und Betriebsausgaben
		639	Schülerfahrtkosten
	64		Steuern, Versicherungen, Schadensfälle
	65		Geschäftsausgaben
	66		Weitere allgemeine sächliche Ausgaben
		660	Verfügungsmittel
		661	Sonstige
	67		Erstattungen von Ausgaben des Verwaltungshaushalts
		670	an Bund, LAF, ERP-Sondervermögen
		671	an Land
		672	an Gemeinden/Gemeindeverbände
		673	an Zweckverbände und dgl.
		674	an sonstigen öffentlichen Bereich
		675	an sonstigen öffentliche Sonderechnungen
		676	an öffentliche wirtschaftliche Unternehmen
		677	an private Unternehmen
		678	an übrige Bereiche
		679	Innere Verrechnungen
	68		Kalkulatorische Kosten
		680	Abschreibungen
		685	Verzinsung des Anlagekapitals
		689	Sonstige gesetzlich vorgeschriebene kalkulatorische Kosten

4.2 Gruppierungsplan für die Haushalte der Gemeinden und Gemeindeverbände

Hauptgruppe	Gruppe	Untergruppe	Bezeichnung
7			Zuweisungen und Zuschüsse (nicht für Investitionen)
	71		Zuweisungen und sonstige Zuschüsse für laufende Zwecke
		710	an Bund, LAF, ERP-Sondervermögen
		711	an Land
		712	an Gemeinden/Gemeindeverbände
		713	an Zweckverbände und dgl.
		714	an sonstigen öffentlichen Bereich
		715	an sonstigen öffentliche Sonderechnungen
		716	an öffentliche wirtschaftliche Unternehmen
		717	an private Unternehmen
		718	an übrige Bereiche
	72		Schuldendiensthilfen
		720	an Bund, LAF, ERP-Sondervermögen
		721	an Land
		722	an Gemeinden/Gemeindeverbände
		723	an Zweckverbände und dgl.
		724	an sonstigen öffentlichen Bereich
		725	an sonstigen öffentliche Sonderechnungen
		726	an öffentliche wirtschaftliche Unternehmen
		727	an private Unternehmen
		728	an übrige Bereiche
	73		Leistungen der Sozialhilfe an natürliche Personen außerhalb von Einrichtungen
	74		Leistungen der Sozialhilfe an natürliche Personen in Einrichtungen
	75		Leistungen an Kriegsopfer und ähnliche Berechtigte
	76		Leistungen der Jugendhilfe außerhalb von Einrichtungen
	77		Leistungen der Jugendhilfe in Einrichtungen
	78		Sonstige soziale Leistungen
	79		Leistungen nach dem Asylbewerberleistungsgesetz

4.2 Gruppierungsplan für die Haushalte der Gemeinden und Gemeindeverbände

Hauptgruppe	Gruppe	Untergruppe	Bezeichnung
8			Sonstige Finanzausgaben
	80		Zinsausgaben
		800	an Bund, LAF, ERP-Sondervermögen
		801	an Land
		802	an Gemeinden/Gemeindeverbände
		803	an Zweckverbände und dgl.
		804	an sonstigen öffentlichen Bereich
		805	an sonstigen öffentliche Sonderechnungen
		806	an öffentliche wirtschaftliche Unternehmen
		807	an private Unternehmen
		808	an übrige Bereiche
		809	für innere Darlehen
	81		Steuerbeteiligungen
		810	Gewerbesteuerumlage
	82		Allgemeine Zuweisungen
		821	an Land
		822	an Gemeinden/Gemeindeverbände
		823	an Zweckverbände u. dgl.
		824	an sonstigen öffentlichen Bereich
	83		Allgemeine Umlagen
		831	an Land
		832	an Gemeinden/Gemeindeverbände
		833	an Zweckverbände u. dgl.
		834	an Ämter
	84		Weitere Finanzausgaben
		840	Inanspruchnahme aus Gewährleistungen
		841	Kapitalertragsteuer und Sonstige
		845	Rückzahlung von Zinsen für Steuernachforderungen und Erstattungen
	86		Zuführung zum Vermögenshaushalt
	89		Abwicklung der Vorjahre
		892	Deckung von Soll-Fehlbeträgen des Ver- waltungshaushalts
		899	Summe der Ausgaben des Verwaltungshaus- halts

4.2 Gruppierungsplan für die Haushalte der Gemeinden und Gemeindeverbände

Hauptgruppe	Gruppe	Untergruppe	Bezeichnung
9			Ausgaben des Vermögenshaushalts
	90		Zuführung zum Verwaltungshaushalt
	91		Zuführungen an Rücklagen
	92		Gewährung von Darlehen
		920	an Bund, LAF, ERP-Sondervermögen
		921	an Land
		922	an Gemeinden/Gemeindeverbände
		923	an Zweckverbände und dgl.
		924	an sonstigen öffentlichen Bereich
		925	an sonstigen öffentliche Sonderechnungen
		926	an öffentliche wirtschaftliche Unternehmen
		927	an private Unternehmen
		928	an übrige Bereiche
	93		Vermögenserwerb
		930	Erwerb von Beteiligungen, Kapitaleinlagen
		932	Erwerb von Grundstücken
		935	Erwerb von beweglichen Sachen des Anlagevermögens
	94		Baumaßnahmen (Summe Grupp.-Nrn. 94-96)
	97		Tilgung von Krediten, Rückzahlung von inneren Darlehen
		970	an Bund, LAF, ERP-Sondervermögen
		971	an Land
		972	an Gemeinden/Gemeindeverbände
		973	an Zweckverbände und dgl.
		974	an sonstigen öffentlichen Bereich
		975	an sonstigen öffentliche Sonderechnungen
		976	an öffentliche wirtschaftliche Unternehmen
		977	an private Unternehmen
		978	an übrige Bereiche
		979	Rückzahlung von inneren Darlehen
	98		Zuweisungen und Zuschüsse für Investitionen
		980	an Bund, LAF, ERP-Sondervermögen
		981	an Land
		982	an Gemeinden/Gemeindeverbände
		983	an Zweckverbände und dgl.
		984	an sonstigen öffentlichen Bereich
		985	an sonstigen öffentliche Sonderechnungen
		986	an öffentliche wirtschaftliche Unternehmen
		987	an private Unternehmen
		988	an übrige Bereiche
	99		Sonstiges
		990	Kreditbeschaffungskosten
		991	Ablösung von Dauerlasten
		992	Deckung von Soll-Fehlbeträgen des Vermögenshaushalts
		997	Abführungen an den Erblastentilgungsfonds
		998	Summe der Ausgaben des Vermögenshaushalts
		999	Summe der Ausgaben des Gesamthaushalts

5 Zuordnungsschlüssel zu den Ausgabe- und Einnahmearten der Tabellen 1 bis 3

5.1 Zuordnungsschlüssel für die Tabelle 1

Zeilen-Nr.	Ausgabe- / Einnahmeart	Gruppierungs-/(Zeilen-) Nummer
1	Personalausgaben	4
2	Laufender Sachaufwand	50 - 66, 675 - 678, 84
3	Soziale Leistungen	73 - 79
4	Zinsausgaben	800 - 808
5	Sonstige Ausgaben der laufenden Rechnung	670 - 674, 710 - 718, 720 - 728, 82, 83
6	./. Zahlungen von Gemeinden / GV	052, 062, 072, 162, 172, 202, 232
7	Ausgaben der laufenden Rechnung	(1 - 5 ./.) 6)
8	Sachinvestitionen	932, 935, 94
9	Baumaßnahmen	94
10	Schuldentilgung bei Verwaltungen	970 - 973
11	Sonstige Ausgaben der Kapitalrechnung	92, 930, 98, 990, 991, 997
12	./. Zahlungen von Gemeinden / GV	322, 362, 372
13	Ausgaben der Kapitalrechnung	(8, 10, 11 ./.) 12)
14	Bereinigte Ausgaben (ohne besondere Finanzierungsvorgänge)	(7, 13)
15	Steuern, steuerähnliche Einnahmen (Netto)	00, 010, 012, 02, 03 ./.) 810
16	Gemeindeanteil an der Einkommensteuer	010
17	Gemeindeanteil an der Umsatzsteuer	012
18	Gewerbesteuer (Netto)	003 ./.) 810
19	Grundsteuer	000, 001
20	Schlüsselzuweisungen	041
21	Bedarfs- und sonstige allgemeine Zuweisungen vom Land	051,061
22	Erstattungen und laufende Zuweisungen von Bund und Land	160, 161, 170, 171
23	Gebühren, Zweckgebundene Abgaben	10, 11, 12
24	Sonstige Einnahmen der laufenden Rechnung	052, 060, 062, 072, 13 - 15, 162 - 168, 172 - 178, 200 - 208, 21 - 25, 260 - 268
25	./. Zahlungen von Gemeinden / GV	wie (6)
26	Einnahmen der laufenden Rechnung	(15, 20 - 24 ./.) 25)
27	Zuweisungen für Investitionen von Bund und Land	360, 361
28	Schuldenaufnahme bei Verwaltungen	370 - 373
29	Sonstige Einnahmen der Kapitalrechnung	32, 33, 340, 345, 347, 35, 362 - 368
30	./. Zahlungen von Gemeinden / GV	wie (12)
31	Einnahmen der Kapitalrechnung	(27 - 29 ./.) 30)
32	Bereinigte Einnahmen (ohne besondere Finanzierungsvorgänge)	(26, 31)
33	Finanzierungssaldo	(32 ./.) 14)

5.1 Zuordnungsschlüssel für die Tabelle 1

Zeilen-Nr.	Ausgabe- / Einnahmeart	Gruppierungs-/(Zeilen-) Nummer
34	Besondere Finanzierungsvorgänge Schuldentilgung am Kreditmarkt und beim sonstigen öffentlichen Bereich	974 - 978
35	Zuführung an Rücklagen	91
36	Deckung von Vorjahresfehlbeträgen	892, 992
37	Schuldenaufnahme am Kreditmarkt und beim sonstigen öffentlichen Bereich	374 - 378
38	Entnahme aus Rücklagen	31

5.2 Zuordnungsschlüssel für die Tabelle 2

Zeilen-Nr.	Ausgabeart	Gruppierungs-/(Zeilen-) Nummer
1	Personalausgaben	4
2	Laufender Sachaufwand, Zinsausgaben an andere Bereiche	(3 - 4)
3	Unterhaltung des unbeweglichen Vermögens	50,51
4	Übriger laufender Sachaufwand, Zinsausgaben an andere Bereiche	52 - 66, 675 - 678, 84, 804 - 808
5	Laufende Zuweisungen, Erstattungen, Zinsausgaben und Schuldendienst- hilfen an öffentlichen Bereich	670 - 674, 710 - 714, 720 - 724, 800 - 803, 820 - 824, 831 - 834
6	Laufende Zuschüsse und Schulden- diensthilfen an Unternehmen	715, 716, 717, 725, 726, 727
7	Soziale Leistungen	73 - 79
8	Laufende Zuschüsse und Schulden- diensthilfen an Sonstige	718, 728
9	./. Zahlungen von Gemeinden/GV	052, 062, 072, 162, 172, 202, 232
10	Ausgaben der laufenden Rechnung	(1, 2, 5 - 8 ./ 9)
11	Baumaßnahmen	94
12	Erwerb von Grund- und Sachver- mögen	932, 935
13	Vermögensübertragungen	(14 - 16)
14	an öffentlichen Bereich	980 - 984
15	an Unternehmen	985, 986, 987, 990
16	an Sonstige	988, 991, 997
17	Darlehen und Tilgungen an öffent- lichen Bereich	920 - 924, 970 - 973
18	Darlehen an Unternehmen	925 - 927
19	Darlehen an Sonstige	928
20	Erwerb von Beteiligungen	930
21	./. Zahlungen von Gemeinden/GV	322, 362, 372
22	Ausgaben der Kapitalrechnung	(11 - 13, 17 - 20 ./ 21)
23	Bereinigte Ausgaben (ohne besondere Finanzierungsvorgänge)	(10, 22)

5.2 Zuordnungsschlüssel für die Tabelle 2

Zeilen-Nr.	Ausgabeart	Gruppierungs-/(Zeilen-) Nummer
24	Steuern, steuerähnliche Einnahmen (Netto)	00, 010, 012, 02, 03 ./ 810
25	Einnahmen aus wirtschaftlicher Tätigkeit	(26, 27)
26	Mieten und Pachten	14
27	Sonstige Einnahmen aus wirtschaftlicher Tätigkeit	13, 21, 22
28	Zinseinnahmen von anderen Bereichen	205 - 208
29	Laufende Zuweisungen, Erstattungen, Zinseinnahmen und Schuldendiensthilfen vom öffentlichen Bereich	041, 051, 052, 060 - 062, 072, 160 - 164, 170 - 174, 200 - 204, 230 - 234
30	Laufende Zuschüsse und Schuldendiensthilfen von anderen Bereichen	175 - 178, 235 - 238, 24, 25, 260 - 268
31	Gebühren, zweckgebundene Abgaben	10, 11, 12
32	übrige laufende Einnahmen	150 - 159, 165 - 168
33	./ Zahlungen von Gemeinden/GV	wie (9)
34	Einnahmen der laufenden Rechnung	(24, 25, 28 - 32 ./ 33)
35	Einnahmen aus der Veräußerung von Sachen des Anlagevermögens	340, 345, 347
36	Vermögensübertragungen	(37, 38)
37	vom öffentlichen Bereich	360 - 364
38	von anderen Bereichen	35, 365 - 368
39	Darlehensrückflüsse vom öffentlichen Bereich	320 - 324
40	Darlehensrückflüsse von anderen Bereichen	325 - 328
41	Einnahmen aus der Veräußerung von Beteiligungen u.a.	33
42	Einnahmen aus Krediten vom öffentlichen Bereich	370 - 373
43	./ Zahlungen von Gemeinden/GV	wie (21)
44	Einnahmen der Kapitalrechnung	(35, 36, 39 - 42 ./ 43)
45	Bereinigte Einnahmen (ohne besondere Finanzierungsvorgänge)	(34, 44)

5.3 Zuordnungsschlüssel für die Tabelle 3

Zeilen-Nr.	Ausgabeart	Gruppierungs-/(Zeilen-) Nummer
1	Unmittelbare Ausgaben (ohne Zahlungen an andere Bereiche)	(2 - 10)
2	Personalausgaben	4
3	Unterhaltungsaufwand, Geräte, Ausstattungs- und Ausrüstungsgegenstände	50 - 52
4	Mieten und Pachten	53
5	Bewirtschaftung der Grundstücke und baulichen Anlagen	54
6	Zinsausgaben an Kreditmarkt und sonstigen öffentlichen Bereich	804 - 808
7	Übriger laufender Sachaufwand	55 - 66, 675 - 678, 84
8	Baumaßnahmen	94
9	Erwerb von Grund- und Sachvermögen	932, 935
10	Erwerb von Beteiligungen	930
11	Zahlungen an andere Bereiche	(12 - 16)
12	Zuschüsse für lfd. Zwecke an soziale oder ähnliche Einrichtg. sowie übrige Bereiche	718
13	Sonstige Zuschüsse	715 - 717, 985 - 988, 990, 991, 997
14	Schuldendiensthilfen	725 - 728
15	Soziale Leistungen	73 - 79
16	Gewährung von Darlehen	925 - 928
17	Unmittelbare Ausgaben	(1, 11)
18	Zahlungen an öffentlichen Bereich	(19 - 25)
19	Erstattungen von Ausgaben des VWH	670 - 674
20	Zuweisungen	710 - 714, 980 - 984
21	Schuldendiensthilfen	720 - 724
22	Zinsausgaben an Gebietskörperschaften und Zweckverbände	800 - 803
23	Allgemeine Zuweisungen u. Umlagen	82, 83
24	Gewährung von Darlehen	920 - 924
25	Tilgung von Krediten an Gebietskörperschaften und Zweckverbände	970 - 973
26	Bruttoausgaben (ohne bes. Finanz.vorg.) 1)	(17, 18)
27	./. Zahlungen von Gemeinden/GV	052, 062, 072, 162, 172, 202, 232, 322, 362, 372
28	Bereinigte Ausgaben (ohne bes. Finanz.-vorg.)1)	(26 ./.) 27)
29	./. Zahlungen von anderen Ebenen	041, 051, 060, 061, 160, 161, 163, 164, 170, 171, 173, 174, 200, 201, 203, 204, 230, 231, 233, 234, 320, 321, 323, 324, 360, 361, 363, 364, 370, 371, 373
30	Nettoausgaben (ohne besondere Finanzierungsvorgänge)	(28 ./.) 29)

5.3 Zuordnungsschlüssel für die Tabelle 3

Zeilen-Nr.	Ausgabeart	Gruppierungs-/(Zeilen-) Nummer
31	Unmittelbare Einnahmen (ohne Zahlungen von anderen Bereichen)	(32 - 40)
32	Einnahmen aus wirtschaftlicher Tätigkeit	13, 14, 21, 22
33	Gebühren, zweckgeb. Abgaben	10 - 12
34	Steuern, steuerähnliche Einnahmen (Netto)	00, 010, 012, 02, 03 ./ 810
35	Sonstige Verwaltungs- und Betriebs-einnahmen	15, 165 - 168
36	Zinseinnahmen	205 - 208
37	Übrige Einnahmen des VWH	26
38	Einnahmen aus der Veräußerung von Beteiligungen u.a.	33
39	Einnahmen aus der Veräußerung von Sachen des Anlagevermögens	34
40	Beiträge und ähnliche Entgelte	35
41	Zahlungen von anderen Bereichen	(42 - 45)
42	Zuschüsse	175 - 178, 365 - 368
43	Schuldendiensthilfen	235 - 238
44	Ersatz von sozialen Leistungen	24, 25
45	Rückflüsse von Darlehen	325 - 328
46	Unmittelbare Einnahmen	(31, 41)
47	Zahlungen vom öffentlichen Bereich	(48 - 54)
48	Allgemeine Zuweisungen und Umlagen	04 - 07
49	Erstattungen von Ausgaben des VWH	160 - 164
50	Zuweisungen	170 - 174, 360 - 364
51	Zinseinnahmen	200 - 204
52	Schuldendiensthilfen	230 - 234
53	Rückflüsse von Darlehen	320 - 324
54	Einnahmen aus Krediten von Gebietskörperschaften und Zweckverbänden	370 - 373
55	Bruttoeinnahmen (ohne besondere Finanzierungsvorgänge)	(46, 47)
56	./ Zahlungen von Gemeinden/GV	wie (27)
57	Bereinigte Einnahmen (ohne besondere Finanzierungsvorgänge)	(55 ./ 56)
58	./ Zahlungen von anderen Ebenen	wie (29)
59	Nettoeinnahmen (ohne besondere Finanzierungsvorgänge)	(57 ./ 58)

6 Körperschaften und Einwohner nach Größenklassen

<u>Gebietskörperschaft</u> Gemeindegrößenklasse	Anzahl der Körperschaften (Gebietsstand 31.12.2003)	Einwohner am 30.06.2003
Land Brandenburg	436	2 575 571
Kreisfreie Städte	4	396 071
davon		
mit ... bis unter ... Einwohnern		
50 000 - 100 000	2	143 583
100 000 und mehr	2	252 488
Kreisangehörige Gemeinden	432	2 179 500
davon		
mit ... bis unter ... Einwohnern		
unter 1 000	149	104 044
1 000 - 3 000	115	196 509
3 000 - 5 000	44	176 991
5 000 - 10 000	56	421 235
10 000 - 20 000	45	614 847
20 000 - 50 000	23	665 874
Landkreise ¹⁾	14	2 179 500
Amtshaushalte	55	400 854

1) Kreisverwaltungen

7 Ausgaben und Einnahmen der Gemeinden und Gemeindeverbände 2002 und 2003 nach Arten
- Gesamtübersicht -

Lfd. Nr.	Ausgabe- / Einnahmeart	2002	2003
		1000 EUR	
1	Personalausgaben	1 471 589	1 497 275
2	Laufender Sachaufwand	1 043 080	1 031 669
3	Soziale Leistungen	811 002	870 409
4	Zinsausgaben	97 702	92 531
5	Sonstige Ausgaben der laufenden Rechnung	1 615 862	1 565 322
6	./.. Zahlungen von Gemeinden / GV	1 186 735	1 136 976
7	Ausgaben der laufenden Rechnung	3 852 500	3 920 230
8	Sachinvestitionen	1 059 960	942 421
9	Baumaßnahmen	883 924	827 579
10	Schuldentilgung bei Verwaltungen	8 878	7 459
11	Sonstige Ausgaben der Kapitalrechnung	270 307	219 977
12	./.. Zahlungen von Gemeinden / GV	104 371	83 539
13	Ausgaben der Kapitalrechnung	1 234 774	1 086 318
14	Bereinigte Ausgaben (ohne besondere Finanzierungsvorgänge)	5 087 274	5 006 548
15	Steuern, steuerähnliche Einnahmen (Netto)	808 469	759 583
16	Gemeindeanteil an der Einkommensteuer	264 386	229 388
17	Gemeindeanteil an der Umsatzsteuer	69 431	71 034
18	Gewerbesteuer (Netto)	245 203	227 969
19	Grundsteuer	213 263	215 361
20	Schlüsselzuweisungen	1 216 823	1 119 234
21	Bedarfs- und sonstige allgemeine Zuweisungen vom Land	288 420	280 471
22	Erstattungen und laufende Zuweisungen von Bund und Land	626 941	626 709
23	Gebühren, Zweckgebundene Abgaben	522 063	524 059
24	Sonstige Einnahmen der laufenden Rechnung	1 677 252	1 625 643
25	./.. Zahlungen von Gemeinden / GV	1 186 735	1 136 976
26	Einnahmen der laufenden Rechnung	3 953 233	3 798 723
27	Zuweisungen für Investitionen von Bund und Land	735 934	614 780
28	Schuldenaufnahme bei Verwaltungen	12 161	9 035
29	Sonstige Einnahmen der Kapitalrechnung	538 470	369 953
30	./.. Zahlungen von Gemeinden / GV	104 371	83 539
31	Einnahmen der Kapitalrechnung	1 182 194	910 230
32	Bereinigte Einnahmen (ohne besondere Finanzierungsvorgänge)	5 135 427	4 708 953
33	Finanzierungssaldo	48 153	- 297 595
34	Besondere Finanzierungsvorgänge Schuldentilgung am Kreditmarkt und beim sonstigen öffentlichen Bereich	171 959	176 226
35	Zuführung an Rücklagen	94 434	82 856
36	Deckung von Vorjahresfehlbeträgen	305 083	277 054
37	Schuldenaufnahme am Kreditmarkt und beim sonstigen öffentlichen Bereich	161 497	163 137
38	Entnahme aus Rücklagen	124 865	208 865

8 Gesamtwirtschaftliche Darstellung der Ausgaben und Einnahmen der Gemeinden

1 000

Lfd. Nr.	Ausgabe- / Einnahmeart	Gemeinden und Gemeinde- verbände	kreisfreie Städte			
			zusammen	mit ... bis unter ... Einw.		zusammen
				50 000 - 100 000	100 000 - und mehr	
1	Personalausgaben	1 497 275	241 589	89 122	152 467	717 604
2	Laufender Sachaufwand, Zinsausgaben an andere Bereiche	1 123 942	263 966	110 738	153 228	514 592
3	Unterhaltung des unbeweglichen Vermögens	121 365	26 880	11 610	15 270	78 226
4	Übriger laufender Sachaufwand, Zinsausgaben an andere Bereiche	1 002 577	237 086	99 128	137 957	436 366
5	Laufende Zuweisungen, Erstattungen, Zinsausgaben und Schuldendienst- hilfen an öffentlichen Bereich	1 172 145	22 902	2 553	20 349	852 145
6	Laufende Zuschüsse und Schulden- diensthilfen an Unternehmen	174 246	69 912	25 790	44 123	43 898
7	Soziale Leistungen	870 409	160 706	68 930	91 776	122 116
8	Laufende Zuschüsse und Schulden- diensthilfen an Sonstige	219 188	87 321	32 289	55 032	92 915
9	./.. Zahlungen von Gemeinden/GV	1 136 976	19 331	4 512	14 820	440 011
10	Ausgaben der laufenden Rechnung	3 920 230	827 065	324 910	502 154	1 903 259
11	Baumaßnahmen	827 579	145 070	57 209	87 862	546 981
12	Erwerb von Grund- und Sachver- mögen	114 842	17 670	7 200	10 470	64 847
13	Vermögensübertragungen	208 738	20 573	3 996	16 576	80 765
14	an öffentlichen Bereich	97 070	1 330	129	1 200	15 951
15	an Unternehmen	100 268	15 332	768	14 564	60 157
16	an Sonstige	11 401	3 911	3 099	812	4 657
17	Darlehen und Tilgungen an öffent- lichen Bereich	7 613	2 948	1 737	1 211	2 216
18	Darlehen an Unternehmen	6 901	9	-	9	6 891
19	Darlehen an Sonstige	165	-	-	-	165
20	Erwerb von Beteiligungen	4 020	152	126	26	2 868
21	./.. Zahlungen von Gemeinden/GV	83 539	10	-	10	72 267
22	Ausgaben der Kapitalrechnung	1 086 318	186 412	70 268	116 144	632 466
23	Bereinigte Ausgaben (ohne besondere Finanzierungsvorgänge)	5 006 548	1 013 476	395 178	618 298	2 535 724

und Gemeindeverbände nach Körperschaften und Größenklassen 2003

EUR

kreisangehörige Gemeinden						Landkreise zusammen	Amtshaus- halte zusammen	Lfd. Nr.
mit ... bis unter ... Einw.								
unter 1 000	1 000 - 3 000	3 000 - 5 000	5 000 - 10 000	10 000 - 20 000	20 000 - 50 000			
13 205	29 113	51 655	145 242	216 665	261 723	453 499	84 583	1
16 921	35 322	45 756	99 015	138 375	179 203	315 599	29 785	2
2 994	5 997	6 192	14 447	21 245	27 351	14 379	1 880	3
13 926	29 325	39 564	84 568	117 131	151 852	301 221	27 905	4
51 822	94 689	82 723	169 824	241 652	211 435	285 825	11 273	5
301	431	1 105	2 250	15 530	24 280	59 746	691	6
36	79	2 800	19 164	32 149	67 889	573 685	13 902	7
1 087	1 918	2 776	18 411	22 565	46 159	37 156	1 796	8
7 478	13 902	34 872	100 100	154 811	128 849	561 881	115 753	9
75 894	147 650	151 942	353 807	512 126	661 840	1 163 629	26 277	10
29 923	53 502	51 231	110 567	139 618	162 141	121 264	14 263	11
1 430	3 345	5 172	12 991	20 220	21 689	26 347	5 978	12
1 144	2 955	2 951	13 953	21 248	38 515	106 961	439	13
688	1 816	1 379	3 454	6 380	2 235	79 360	428	14
382	999	777	10 185	13 018	34 797	24 771	8	15
74	140	795	315	1 850	1 484	2 830	3	16
11	18	1	549	1 085	551	2 293	156	17
-	847	4	109	5 406	525	-	-	18
-	-	-	-	111	54	-	-	19
16	88	106	686	1 500	472	973	28	20
2 114	6 001	6 945	16 871	20 397	19 939	5 489	5 772	21
30 411	54 753	52 520	121 983	168 790	204 008	252 349	15 092	22
106 305	202 403	204 462	475 790	680 916	865 848	1 415 978	41 369	23

8 Gesamtwirtschaftliche Darstellung der Ausgaben und Einnahmen der Gemeinden

1 000

Lfd. Nr.	Ausgabe- / Einnahmeart	Gemeinden und Gemeinde- verbände	kreisfreie Städte			
			zusammen	mit ... bis unter ... Einw.		zusammen
				50 000 - 100 000	100 000 - und mehr	
24	Steuern, steuerähnl. Einnahmen (Netto)	759 583	149 911	44 684	105 228	609 544
25	Einnahmen aus wirtschaftlicher Tätigkeit	219 927	32 661	13 095	19 566	173 349
26	Mieten und Pachten	111 159	15 000	8 016	6 984	87 723
27	Sonstige Einnahmen aus wirtschaftlicher Tätigkeit	108 768	17 661	5 079	12 582	85 626
28	Zinseinnahmen von anderen Bereichen	19 103	872	511	361	13 147
29	Laufende Zuweisungen, Erstattungen, Zinseinnahmen und Schuldendienst- hilfen vom öffentlichen Bereich	3 206 014	362 273	140 724	221 550	1 334 152
30	Laufende Zuschüsse und Schulden- diensthilfen von anderen Bereichen	150 145	29 006	11 134	17 872	35 816
31	Gebühren, zweckgebundene Abgaben	524 059	157 989	66 458	91 531	157 184
32	übrige laufende Einnahmen	56 868	13 381	5 116	8 265	31 371
33	./.. Zahlungen von Gemeinden/GV	1 136 976	19 331	4 512	14 820	440 011
34	Einnahmen der laufenden Rech- nung	3 798 723	726 762	277 209	449 553	1 914 552
35	Einnahmen aus der Veräußerung von Sachen des Anlagevermögens	123 018	22 416	8 625	13 791	81 154
36	Vermögensübertragungen	817 983	126 363	41 333	85 031	480 482
37	vom öffentlichen Bereich	719 538	106 554	39 573	66 982	403 188
38	von anderen Bereichen	98 446	19 809	1 760	18 049	77 294
39	Darlehensrückflüsse vom öffent- lichen Bereich	954	-	-	-	950
40	Darlehensrückflüsse von anderen Bereichen	3 853	159	-	159	3 612
41	Einnahmen aus der Veräußerung von Beteiligungen u.a.	38 925	22 545	33	22 512	14 837
42	Einnahmen aus Krediten vom öffent- lichen Bereich	9 035	5 192	4 592	600	1 233
43	./.. Zahlungen von Gemeinden/GV	83 539	10	-	10	72 267
44	Einnahmen der Kapitalrechnung	910 230	176 665	54 583	122 081	510 001
45	Bereinigte Einnahmen (ohne be- sondere Finanzierungsvorgänge)	4 708 953	903 426	331 792	571 634	2 424 553

und Gemeindeverbände nach Körperschaften und Größenklassen 2003

EUR

kreisangehörige Gemeinden						Landkreise zusammen	Amtshaus- halte zusammen	Lfd. Nr.
mit ... bis unter ... Einw.								
unter 1 000	1 000 - 3 000	3 000 - 5 000	5 000 - 10 000	10 000 - 20 000	20 000 - 50 000			
32 816	42 865	39 771	109 544	172 814	211 735	128	-	24
9 482	17 926	22 680	33 034	43 743	46 484	12 788	1 129	25
6 076	11 317	15 993	17 638	20 412	16 287	7 934	501	26
3 406	6 609	6 687	15 396	23 332	30 197	4 854	628	27
562	810	1 040	2 515	3 854	4 366	4 567	517	28
50 596	91 885	110 828	272 989	409 431	398 423	1 374 015	135 573	29
764	1 372	1 276	5 073	10 790	16 541	82 605	2 718	30
4 932	10 489	13 442	29 059	39 939	59 324	201 393	7 492	31
1 721	2 687	3 295	5 417	7 039	11 213	11 319	796	32
7 478	13 902	34 872	100 100	154 811	128 849	561 881	115 753	33
93 394	154 131	157 459	357 531	532 799	619 237	1 124 935	32 474	34
2 936	6 097	6 624	14 654	25 314	25 529	19 410	38	35
23 941	43 298	41 117	90 582	120 519	161 024	199 649	11 489	36
21 258	39 586	36 046	74 565	98 875	132 859	198 603	11 192	37
2 683	3 713	5 072	16 017	21 644	28 165	1 045	298	38
100	411	22	238	124	55	-	4	39
71	153	6	1 489	744	1 149	67	15	40
75	122	96	755	9 885	3 903	1 503	40	41
-	-	-	589	644	-	2 610	-	42
2 114	6 001	6 945	16 871	20 397	19 939	5 489	5 772	43
25 008	44 081	40 921	91 435	136 834	171 721	217 750	5 815	44
118 403	198 212	198 380	448 966	669 634	790 958	1 342 685	38 289	45

9 Finanzwirtschaftliche Darstellung der Ausgaben und Einnahmen

1 000

Lfd. Nr.	Ausgabe-/Einnahmeart	Insgesamt	Allgemeine Verwaltung	Öffentliche Sicherheit und Ordnung	Schulen
1	Unmittelbare Ausgaben (ohne Zahlungen an andere Bereiche)	3 567 658	580 191	332 499	429 015
2	Personalausgaben	1 497 275	374 844	181 198	98 547
3	Unterhaltungsaufwand, Geräte, Ausstattungs- und Ausrüstungsgegenstände	151 992	16 171	8 085	20 871
4	Mieten und Pachten	51 170	24 284	3 829	7 381
5	Bewirtschaftung der Grundstücke und baulichen Anlagen	219 511	24 924	6 829	86 884
6	Zinsausgaben an Kreditmarkt und sonstigen öffentlichen Bereich	92 273	-	-	-
7	Übriger laufender Sachaufwand	608 996	84 361	83 074	88 394
8	Baumaßnahmen	827 579	29 323	25 678	113 581
9	Erwerb von Grund- und Sachvermögen	114 842	26 282	23 806	13 357
10	Erwerb von Beteiligungen	4 020	3	-	-
11	Zahlungen an andere Bereiche	1 382 578	8 063	2 804	2 960
12	Zuschüsse für lfd. Zwecke an soziale oder ähnliche Einrichtungen u. übrige Bereiche	219 188	2 524	1 062	2 197
13	Sonstige Zuschüsse	283 220	5 540	1 741	763
14	Schuldendiensthilfen	2 695	-	-	-
15	Soziale Leistungen	870 409	-	-	-
16	Gewährung von Darlehen	7 065	-	0	-
17	Unmittelbare Ausgaben	4 950 236	588 254	335 302	431 974
18	Zahlungen an öffentlichen Bereich	1 276 827	31 525	6 660	48 556
19	Erstattungen von Ausgaben des VWH	249 195	30 112	3 947	44 072
20	Zuweisungen	282 049	1 413	2 713	4 399
21	Schuldendiensthilfen	155	-	-	85
22	Zinsausgaben an Gebietskörperschaften und Zweckverbände	258	-	-	-
23	Allgemeine Zuweisungen u. Umlagen	737 557	-	-	-
24	Gewährung von Darlehen	153	-	-	-
25	Tilgung von Krediten an Gebietskörperschaften und Zweckverbände	7 459	-	-	-
26	Bruttoausgaben (ohne bes. Finanz.vorg.) ¹⁾	6 227 063	619 779	341 962	480 531
27	./. Zahlungen von Gemeinden/GV	1 220 515	32 575	14 888	61 223
28	Bereinigte Ausgaben (ohne bes. Finanz.-vorg.) ¹⁾	5 006 548	587 204	327 075	419 308
29	./. Zahlungen von anderen Ebenen	2 715 026	29 197	12 668	21 368
30	Nettoausgaben (ohne bes. Finanz.vorg.) ¹⁾	2 291 522	558 007	314 406	397 940

der Gemeinden und Gemeindeverbände nach Aufgabenbereichen 2003

EUR

Wissenschaft, Forschung, Kulturpflege	Soziale Sicherung	Gesundheit, Sport, Erholung	Bau- und Wohnungs- wesen, Verkehr	Öffentliche Einrichtungen, Wirtschafts- förderung	Wirtschaftliche Betätigung, die nach ihren öffentlichen Zwecken nicht anderen Auf- gabengebieten zuzuordnen ist	Allgemeine Finanz- wirtschaft	Lfd. Nr.
137 270	509 939	181 394	764 496	372 635	162 662	97 559	1
86 401	394 849	70 797	195 278	89 518	5 843	-	2
3 086	9 615	17 855	54 365	12 653	9 292	-	3
2 588	3 209	1 206	2 612	2 115	3 947	-	4
5 681	26 135	16 071	16 633	15 135	21 219	-	5
-	-	-	-	-	-	92 273	6
14 227	33 255	14 379	67 558	171 089	47 374	5 285	7
23 113	38 939	59 277	419 647	75 713	42 308	-	8
2 106	3 927	1 790	8 292	5 788	29 493	-	9
69	9	19	112	624	3 185	-	10
46 728	1 079 053	35 418	59 936	61 847	85 167	601	11
8 793	187 533	10 434	591	5 865	188	-	12
37 930	21 014	24 850	58 686	50 956	81 140	601	13
-	-	134	-	1	2 560	-	14
-	870 409	-	-	-	-	-	15
5	97	-	658	5 026	1 279	-	16
183 998	1 588 992	216 812	824 432	434 483	247 829	98 160	17
13 800	314 668	2 240	26 668	9 738	5 726	817 247	18
305	165 318	402	1 274	2 617	1 147	-	19
13 495	149 290	1 839	25 394	7 120	4 414	71 972	20
-	1	-	-	-	69	-	21
-	-	-	-	-	-	258	22
-	-	-	-	-	-	737 557	23
-	58	-	-	-	95	-	24
-	-	-	-	-	-	7 459	25
197 798	1 903 659	219 052	851 099	444 220	253 555	915 407	26
3 900	319 905	6 718	22 076	8 376	3 130	747 723	27
							28
193 898	1 583 754	212 334	829 024	435 844	250 425	167 683	
39 909	522 399	35 421	310 604	79 370	31 823	1 632 267	29
153 989	1 061 355	176 913	518 420	356 474	218 602	-1 464 584	30

9 Finanzwirtschaftliche Darstellung der Ausgaben und Einnahmen

1 000

Lfd. Nr.	Ausgabe-/Einnahmeart	Insgesamt	Allgemeine Verwaltung	Öffentliche Sicherheit und Ordnung	Schulen
31	Unmittelbare Einnahmen (ohne Zahlungen von anderen Bereichen)	1 837 890	52 903	132 441	13 942
32	Einnahmen aus wirtschaftlicher Tätigkeit	219 927	20 717	650	6 164
33	Gebühren, zweckgeb. Abgaben	524 059	5 944	106 532	4 309
34	Steuern, steuerähnliche Einnahmen (Netto)	759 583	-	-	-
35	Sonstige Verwaltungs- und Betriebs-einnahmen	56 868	10 417	3 117	3 000
36	Zinseinnahmen	19 103	56	2	0
37	Übrige Einnahmen des VWH	36 059	6 111	21 310	25
38	Einnahmen aus der Veräußerung von Beteiligungen u.a.	38 925	39	13	-
39	Einnahmen aus der Veräußerung von Sachen des Anlagevermögens	123 018	9 555	221	422
40	Beiträge und ähnliche Entgelte	60 350	63	597	21
41	Zahlungen von anderen Bereichen	156 036	1 500	887	1 354
42	Zuschüsse	46 559	1 384	885	1 346
43	Schuldendiensthilfen	660	-	-	-
44	Ersatz von sozialen Leistungen	104 964	-	-	-
45	Rückflüsse von Darlehen	3 853	116	1	8
46	Unmittelbare Einnahmen	1 993 927	54 403	133 328	15 296
47	Zahlungen vom öffentlichen Bereich	3 935 541	61 772	27 556	82 591
48	Allgemeine Zuweisungen und Umlagen einschl. Familienleistungsausgleich	2 134 242	-	-	-
49	Erstattungen von Ausgaben des VWH	696 080	41 169	9 752	39 938
50	Zuweisungen	1 093 449	20 603	17 792	42 622
51	Zinseinnahmen	471	-	-	-
52	Schuldendiensthilfen	1 309	-	-	-
53	Rückflüsse von Darlehen	954	-	12	31
54	Einnahmen aus Krediten von Gebietskörperschaften und Zweckverbänden	9 035	-	-	-
55	Bruttoeinnahmen (ohne besondere Finanzierungsvorgänge)	5 929 468	116 175	160 884	97 887
56	./. Zahlungen von Gemeinden/GV	1 220 515	32 575	14 888	61 223
57	Bereinigte Einnahmen (ohne besondere Finanzierungsvorgänge)	4 708 953	83 600	145 996	36 664
58	./. Zahlungen von anderen Ebenen	2 715 026	29 197	12 668	21 368
59	Nettoeinnahmen (ohne besondere Finanzierungsvorgänge)	1 993 927	54 403	133 328	15 296

1) ohne besondere Finanzierungsvorgänge

der Gemeinden und Gemeindeverbände nach Aufgabenbereichen 2003

EUR

Wissenschaft, Forschung, Kulturpflege	Soziale Sicherung	Gesundheit, Sport, Erholung	Bau- und Wohnungs- wesen, Verkehr	Öffentliche Einrichtungen, Wirtschafts- förderung	Wirtschaftliche Betätigung, die nach ihren öffentlichen Zwecken nicht anderen Auf- gabengebieten zuzuordnen ist	Allgemeine Finanz- wirtschaft	Lfd. Nr.
21 400	85 420	34 447	139 110	232 932	340 878	784 418	31
3 419	8 822	6 185	4 879	5 148	163 610	334	32
15 279	67 545	13 059	72 025	202 485	36 880	-	33
-	-	-	-	-	-	759 583	34
1 463	6 016	8 967	5 023	6 054	12 810	-	35
1	9	4	10	613	297	18 112	36
586	123	23	1 082	149	261	6 389	37
-	20	-	345	770	37 738	-	38
121	2 884	5 598	9 768	7 355	87 093	-	39
531	1	611	45 979	10 357	2 189	-	40
3 469	108 029	10 873	16 190	4 361	8 285	1 088	41
3 468	2 972	10 790	16 004	3 969	5 312	428	42
-	-	-	-	-	-	660	43
-	104 964	-	-	-	-	-	44
1	94	83	185	393	2 973	-	45
24 869	193 449	45 320	155 299	237 294	349 163	785 507	46
43 809	842 305	42 139	332 679	87 747	34 954	2 379 991	47
-	-	-	-	-	-	2 134 242	48
2 884	556 658	1 306	35 391	7 857	1 125	-	49
40 926	285 604	40 833	297 287	79 576	33 274	234 932	50
-	-	-	-	-	-	471	51
-	-	-	-	-	-	1 309	52
-	43	-	2	313	554	-	53
-	-	-	-	-	-	9 035	54
68 678	1 035 754	87 459	487 979	325 040	384 116	3 165 497	55
3 900	319 905	6 718	22 076	8 376	3 130	747 723	56
64 778	715 848	80 740	465 903	316 664	380 986	2 417 774	57
39 909	522 399	35 421	310 604	79 370	31 823	1 632 267	58
24 869	193 449	45 320	155 299	237 294	349 163	785 507	59

**10 Ist-Einnahmen und Ist-Ausgaben der Gemeinden und Gemeindeverbände
des Landes Brandenburg insgesamt nach Gliederung und Gruppierung
im Jahr 2003**

Gliederungs-Nr.	Gruppierungs-Nr.	Betrag in 1 000 EUR	EUR je Einwohner
0	10	4 970	1,93
	11	974	0,38
	13	414	0,16
	14	20 223	7,85
	15	5 744	2,23
	150	4 375	1,70
	157	823	0,32
	158	5	0,00
	159	540	0,21
	16	58 071	22,55
	160	500	0,19
	161	7 414	2,88
	162	31 725	12,32
	163	366	0,14
	164	1 164	0,45
	165	2 038	0,79
	166	236	0,09
	167	1 757	0,68
	168	642	0,25
	169	12 229	4,75
	17	14 270	5,54
	170	145	0,06
	171	7 618	2,96
	172	164	0,06
	173	29	0,01
	174	5 547	2,15
	175	187	0,07
	176	39	0,02
	177	114	0,04
	178	428	0,17
	2	6 247	2,43
	20	56	0,02
	205	2	0,00
	206	54	0,02
	21	80	0,03
	26	6 111	2,37
	260	745	0,29
	261	5 010	1,95
	262	24	0,01
	265	76	0,03

**10 Ist-Einnahmen und Ist-Ausgaben der Gemeinden und Gemeindeverbände
des Landes Brandenburg insgesamt nach Gliederung und Gruppierung
im Jahr 2003**

Gliederungs-Nr.	Gruppierungs-Nr.	Betrag in 1 000 EUR	EUR je Einwohner
0	268	256	0,10
	299	110 914	43,06
	3	17 490	6,79
	32	116	0,05
	325	74	0,03
	326	27	0,01
	327	3	0,00
	328	11	0,00
	33	39	0,02
	34	9 555	3,71
	340	9 234	3,59
	345	248	0,10
	347	73	0,03
	35	63	0,02
	36	7 717	3,00
	360	57	0,02
	361	5 182	2,01
	362	686	0,27
	364	1 175	0,46
	365	6	0,00
	366	12	0,00
	367	597	0,23
	368	2	0,00
	398	17 490	6,79
	399	128 403	49,85
	4	374 844	1 45,54
	40	20 991	8,15
	41	282 664	1 09,75
	410	34 726	13,48
	414	233 057	90,49
	415	12 016	4,67
	416	2 865	1,11
	42	171	0,07
	420	115	0,04
	424	45	0,02
	425	11	0,00
	43	14 374	5,58
	430	9 523	3,70
	434	4 642	1,80
	435	209	0,08
	44	54 140	21,02
	440	601	0,23
	444	50 756	19,71
	445	2 599	1,01
	448	183	0,07
	45	1 863	0,72
	46	641	0,25
	5	71 423	27,73
	50	5 435	2,11
	52	10 736	4,17
	53	24 284	9,43
	54	24 924	9,68
	55	2 433	0,94

**10 Ist-Einnahmen und Ist-Ausgaben der Gemeinden und Gemeindeverbände
des Landes Brandenburg insgesamt nach Gliederung und Gruppierung
im Jahr 2003**

Gliederungs-Nr.	Gruppierungs-Nr.	Betrag in 1 000 EUR	EUR je Einwohner
0	56	3 611	1,40
	6	110 228	42,80
	63	10 330	4,01
	638	10 330	4,01
	64	16 327	6,34
	65	39 083	15,17
	66	11 299	4,39
	660	740	0,29
	661	10 559	4,10
	67	33 180	12,88
	670	106	0,04
	671	3	0,00
	672	29 191	11,33
	673	280	0,11
	674	532	0,21
	675	135	0,05
	676	76	0,03
	677	267	0,10
	678	165	0,06
	679	2 425	0,94
	68	10	0,00
	680	9	0,00
	685	1	0,00
	7	4 566	1,77
	71	4 566	1,77
	711	18	0,01
	712	670	0,26
	713	619	0,24
	714	1	0,00
	715	510	0,20
	716	54	0,02
	717	170	0,07
	718	2 524	0,98
	8	636	0,25
	84	636	0,25
	840	6	0,00
	841	576	0,22
	845	53	0,02
	899	561 697	2 18,09
	9	60 517	23,50
	93	26 285	10,21
	930	3	0,00
	932	8 924	3,46
	935	17 358	6,74
	94	29 323	11,39
	98	4 910	1,91
	981	31	0,01
	982	74	0,03
	987	4 657	1,81
	988	148	0,06
	998	60 517	23,50
	999	622 214	2 41,58

**10 Ist-Einnahmen und Ist-Ausgaben der Gemeinden und Gemeindeverbände
des Landes Brandenburg insgesamt nach Gliederung und Gruppierung
im Jahr 2003**

Gliederungs-Nr.	Gruppierungs-Nr.	Betrag in 1 000 EUR	EUR je Einwohner
00	1	1 895	0,74
	10	9	0,00
	11	131	0,05
	13	35	0,01
	14	190	0,07
	15	179	0,07
	150	73	0,03
	157	106	0,04
	16	685	0,27
	160	12	0,00
	161	17	0,01
	162	343	0,13
	163	3	0,00
	164	29	0,01
	165	75	0,03
	166	4	0,00
	167	95	0,04
	168	38	0,01
	169	68	0,03
	17	666	0,26
	170	5	0,00
	171	138	0,05
	172	5	0,00
	174	105	0,04
	175	17	0,01
	176	17	0,01
	177	45	0,02
	178	335	0,13
	299	1 895	0,74
	3	204	0,08
	34	193	0,07
	340	191	0,07
	345	2	0,00
	36	11	0,00
	362	11	0,00
	398	204	0,08
	399	2 099	0,81
	4	61 072	23,71
	40	20 492	7,96
	41	32 678	12,69
	410	15 802	6,14
	414	16 630	6,46
	415	220	0,09
	416	25	0,01
	42	116	0,05
	420	108	0,04
	424	9	0,00
	43	3 982	1,55
	430	3 643	1,41
	434	335	0,13
	435	5	0,00
	44	3 460	1,34
	440	32	0,01

**10 Ist-Einnahmen und Ist-Ausgaben der Gemeinden und Gemeindeverbände
des Landes Brandenburg insgesamt nach Gliederung und Gruppierung
im Jahr 2003**

Gliederungs-Nr.	Gruppierungs-Nr.	Betrag in 1 000 EUR	EUR je Einwohner
00	444	3 381	1,31
	445	45	0,02
	448	1	0,00
	45	306	0,12
	46	38	0,01
	5	1 387	0,54
	50	102	0,04
	52	70	0,03
	53	276	0,11
	54	527	0,20
	55	143	0,06
	56	269	0,10
	6	12 735	4,94
	63	1 373	0,53
	638	1 373	0,53
	64	1 014	0,39
	65	3 313	1,29
	66	2 154	0,84
	660	740	0,29
	661	1 414	0,55
	67	4 876	1,89
	672	4 647	1,80
	674	1	0,00
	678	13	0,01
	679	214	0,08
	68	4	0,00
	680	4	0,00
	7	549	0,21
	71	549	0,21
	712	8	0,00
	713	7	0,00
	717	43	0,02
	718	492	0,19
	899	75 744	29,41
	9	1 026	0,40
	93	152	0,06
	935	152	0,06
	94	874	0,34
	998	1 026	0,40
	999	76 769	29,81
01	1	1 921	0,75
	10	677	0,26
	15	3	0,00
	150	3	0,00
	16	1 241	0,48
	162	958	0,37
	163	2	0,00
	164	17	0,01
	165	12	0,00
	169	252	0,10
	299	1 921	0,75
	399	1 921	0,75
	4	12 601	4,89

**10 Ist-Einnahmen und Ist-Ausgaben der Gemeinden und Gemeindeverbände
des Landes Brandenburg insgesamt nach Gliederung und Gruppierung
im Jahr 2003**

Gliederungs-Nr.	Gruppierungs-Nr.	Betrag in 1 000 EUR	EUR je Einwohner
01	41	10 238	3,98
	410	2 153	0,84
	414	8 085	3,14
	43	596	0,23
	430	434	0,17
	434	162	0,06
	44	1 687	0,66
	440	2	0,00
	444	1 686	0,65
	45	79	0,03
	5	179	0,07
	50	2	0,00
	52	5	0,00
	53	17	0,01
	54	109	0,04
	55	8	0,00
	56	38	0,01
	6	521	0,20
	63	14	0,01
	638	14	0,01
	64	3	0,00
	65	292	0,11
	67	211	0,08
	670	14	0,01
	672	178	0,07
	679	18	0,01
	68	1	0,00
	680	1	0,00
	899	13 301	5,16
	9	5	0,00
	93	5	0,00
	935	5	0,00
	998	5	0,00
	999	13 306	5,17
02	1	44 498	17,28
	10	1 262	0,49
	11	244	0,09
	13	268	0,10
	14	1 833	0,71
	15	3 513	1,36
	150	3 092	1,20
	157	381	0,15
	158	5	0,00
	159	35	0,01
	16	32 127	12,47
	160	266	0,10
	161	722	0,28
	162	19 845	7,71
	163	144	0,06
	164	809	0,31
	165	861	0,33
	166	56	0,02
	167	968	0,38

**10 Ist-Einnahmen und Ist-Ausgaben der Gemeinden und Gemeindeverbände
des Landes Brandenburg insgesamt nach Gliederung und Gruppierung
im Jahr 2003**

Gliederungs-Nr.	Gruppierungs-Nr.	Betrag in 1 000 EUR	EUR je Einwohner
02	168	349	0,14
	169	8 107	3,15
	17	5 253	2,04
	170	122	0,05
	171	845	0,33
	172	79	0,03
	173	29	0,01
	174	3 894	1,51
	175	170	0,07
	176	11	0,00
	177	60	0,02
	178	43	0,02
	2	907	0,35
	20	18	0,01
	206	18	0,01
	21	1	0,00
	26	888	0,34
	260	676	0,26
	261	44	0,02
	268	168	0,07
	299	45 405	17,63
	3	3 458	1,34
	32	3	0,00
	327	3	0,00
	33	38	0,01
	34	665	0,26
	340	468	0,18
	345	194	0,08
	347	3	0,00
	36	2 751	1,07
	360	10	0,00
	361	1 838	0,71
	362	331	0,13
	364	551	0,21
	367	22	0,01
	398	3 458	1,34
	399	48 863	18,97
	4	152 011	59,02
	40	288	0,11
	41	118 867	46,15
	410	9 322	3,62
	414	99 497	38,63
	415	8 251	3,20
	416	1 797	0,70
	42	54	0,02
	420	7	0,00
	424	36	0,01
	425	11	0,00
	43	5 967	2,32
	430	3 860	1,50
	434	1 971	0,77
	435	136	0,05
	44	25 207	9,79

**10 Ist-Einnahmen und Ist-Ausgaben der Gemeinden und Gemeindeverbände
des Landes Brandenburg insgesamt nach Gliederung und Gruppierung
im Jahr 2003**

Gliederungs-Nr.	Gruppierungs-Nr.	Betrag in 1 000 EUR	EUR je Einwohner
02	440	555	0,22
	444	22 675	8,80
	445	1 798	0,70
	448	179	0,07
	45	1 101	0,43
	46	526	0,20
	5	34 936	13,56
	50	2 659	1,03
	52	5 019	1,95
	53	8 803	3,42
	54	14 281	5,54
	55	1 618	0,63
	56	2 556	0,99
	6	65 550	25,45
	63	4 991	1,94
	638	4 991	1,94
	64	12 575	4,88
	65	23 665	9,19
	66	8 157	3,17
	661	8 157	3,17
	67	16 163	6,28
	670	37	0,01
	671	3	0,00
	672	13 992	5,43
	673	10	0,00
	674	526	0,20
	675	55	0,02
	676	9	0,00
	677	210	0,08
	678	32	0,01
	679	1 288	0,50
	7	1 291	0,50
	71	1 291	0,50
	712	387	0,15
	713	103	0,04
	714	1	0,00
	716	12	0,00
	717	67	0,03
	718	721	0,28
	8	39	0,02
	84	39	0,02
	840	5	0,00
	841	34	0,01
	899	253 827	98,55
	9	33 188	12,89
	93	13 022	5,06
	930	3	0,00
	932	5 017	1,95
	935	8 003	3,11
	94	20 117	7,81
	98	50	0,02
	981	2	0,00
	982	9	0,00

**10 Ist-Einnahmen und Ist-Ausgaben der Gemeinden und Gemeindeverbände
des Landes Brandenburg insgesamt nach Gliederung und Gruppierung
im Jahr 2003**

Gliederungs-Nr.	Gruppierungs-Nr.	Betrag in 1 000 EUR	EUR je Einwohner
02	987	30	0,01
	988	9	0,00
	998	33 188	12,89
	999	287 016	1 11,44
03	1	46 438	18,03
	10	1 060	0,41
	11	317	0,12
	13	17	0,01
	14	17 469	6,78
	15	1 514	0,59
	150	782	0,30
	157	240	0,09
	159	491	0,19
	16	19 769	7,68
	161	5 607	2,18
	162	8 575	3,33
	163	101	0,04
	164	270	0,10
	165	935	0,36
	166	29	0,01
	167	637	0,25
	168	239	0,09
	169	3 374	1,31
	17	6 292	2,44
	171	6 110	2,37
	174	153	0,06
	176	6	0,00
	177	4	0,00
	178	19	0,01
	2	5 318	2,06
	20	36	0,01
	206	36	0,01
	21	71	0,03
	26	5 211	2,02
	260	68	0,03
	261	4 955	1,92
	262	24	0,01
	265	76	0,03
	268	87	0,03
	299	51 756	20,09
	3	9 676	3,76
	32	112	0,04
	325	74	0,03
	326	27	0,01
	328	11	0,00
	33	1	0,00
	34	8 553	3,32
	340	8 519	3,31
	347	34	0,01
	35	63	0,02
	36	946	0,37
	360	19	0,01
	361	252	0,10

**10 Ist-Einnahmen und Ist-Ausgaben der Gemeinden und Gemeindeverbände
des Landes Brandenburg insgesamt nach Gliederung und Gruppierung
im Jahr 2003**

Gliederungs-Nr.	Gruppierungs-Nr.	Betrag in 1 000 EUR	EUR je Einwohner
03	362	318	0,12
	364	89	0,03
	365	6	0,00
	366	3	0,00
	367	259	0,10
	398	9 676	3,76
	399	61 432	23,85
	4	117 809	45,74
	40	1	0,00
	41	95 718	37,16
	410	6 217	2,41
	414	87 306	33,90
	415	1 213	0,47
	416	983	0,38
	43	3 041	1,18
	430	1 273	0,49
	434	1 742	0,68
	435	26	0,01
	44	18 759	7,28
	440	12	0,00
	444	18 477	7,17
	445	269	0,10
	448	2	0,00
	45	265	0,10
	46	24	0,01
	5	13 166	5,11
	50	1 774	0,69
	52	499	0,19
	53	4 611	1,79
	54	5 945	2,31
	55	101	0,04
	56	237	0,09
	6	16 103	6,25
	63	723	0,28
	638	723	0,28
	64	924	0,36
	65	5 307	2,06
	66	92	0,04
	661	92	0,04
	67	9 057	3,52
	670	55	0,02
	672	8 303	3,22
	674	1	0,00
	675	35	0,01
	676	48	0,02
	677	33	0,01
	678	98	0,04
	679	485	0,19
	7	41	0,02
	71	41	0,02
	712	8	0,00
	713	10	0,00
	716	9	0,00

**10 Ist-Einnahmen und Ist-Ausgaben der Gemeinden und Gemeindeverbände
des Landes Brandenburg insgesamt nach Gliederung und Gruppierung
im Jahr 2003**

Gliederungs-Nr.	Gruppierungs-Nr.	Betrag in 1 000 EUR	EUR je Einwohner
03	718	14	0,01
	8	591	0,23
	84	591	0,23
	840	1	0,00
	841	536	0,21
	845	53	0,02
	899	147 710	57,35
	9	8 602	3,34
	93	4 744	1,84
	932	3 878	1,51
	935	867	0,34
	94	3 072	1,19
	98	785	0,30
	981	29	0,01
	982	17	0,01
	987	599	0,23
	988	140	0,05
	998	8 602	3,34
	999	156 312	60,69
05	1	5 874	2,28
	10	1 889	0,73
	11	27	0,01
	13	82	0,03
	15	29	0,01
	150	7	0,00
	157	21	0,01
	16	2 225	0,86
	160	217	0,08
	161	1 058	0,41
	162	876	0,34
	163	47	0,02
	167	7	0,00
	168	6	0,00
	169	13	0,01
	17	1 622	0,63
	170	17	0,01
	171	521	0,20
	172	27	0,01
	174	1 028	0,40
	178	29	0,01
	299	5 874	2,28
	3	3 148	1,22
	36	3 148	1,22
	360	28	0,01
	361	2 839	1,10
	362	4	0,00
	364	276	0,11
	398	3 148	1,22
	399	9 022	3,50
	4	9 766	3,79
	40	210	0,08
	41	7 741	3,01
	410	824	0,32

**10 Ist-Einnahmen und Ist-Ausgaben der Gemeinden und Gemeindeverbände
des Landes Brandenburg insgesamt nach Gliederung und Gruppierung
im Jahr 2003**

Gliederungs-Nr.	Gruppierungs-Nr.	Betrag in 1 000 EUR	EUR je Einwohner
05	414	6 916	2,69
	415	1	0,00
	416	1	0,00
	43	332	0,13
	430	192	0,07
	434	140	0,05
	44	1 454	0,56
	444	1 454	0,56
	45	28	0,01
	5	371	0,14
	50	10	0,00
	52	107	0,04
	53	129	0,05
	54	75	0,03
	55	1	0,00
	56	49	0,02
	6	4 058	1,58
	63	1 437	0,56
	638	1 437	0,56
	64	4	0,00
	65	1 622	0,63
	66	150	0,06
	661	150	0,06
	67	846	0,33
	672	730	0,28
	674	4	0,00
	675	4	0,00
	679	108	0,04
	7	1 906	0,74
	71	1 906	0,74
	711	18	0,01
	712	160	0,06
	715	492	0,19
	716	33	0,01
	718	1 203	0,47
	8	4	0,00
	84	4	0,00
	841	4	0,00
	899	16 106	6,25
	9	4 251	1,65
	93	57	0,02
	935	57	0,02
	94	167	0,06
	98	4 028	1,56
	987	4 028	1,56
	998	4 251	1,65
	999	20 357	7,90
06	1	3 784	1,47
	10	72	0,03
	11	63	0,02
	13	12	0,00
	14	727	0,28
	15	496	0,19

**10 Ist-Einnahmen und Ist-Ausgaben der Gemeinden und Gemeindeverbände
des Landes Brandenburg insgesamt nach Gliederung und Gruppierung
im Jahr 2003**

Gliederungs-Nr.	Gruppierungs-Nr.	Betrag in 1 000 EUR	EUR je Einwohner
06	150	416	0,16
	157	74	0,03
	159	5	0,00
	16	1 984	0,77
	160	4	0,00
	161	8	0,00
	162	1 128	0,44
	163	68	0,03
	164	39	0,02
	165	152	0,06
	166	145	0,06
	167	49	0,02
	168	11	0,00
	169	380	0,15
	17	430	0,17
	172	54	0,02
	174	367	0,14
	176	4	0,00
	177	4	0,00
	178	1	0,00
	2	22	0,01
	20	2	0,00
	205	2	0,00
	21	8	0,00
	26	12	0,00
	261	11	0,00
	299	3 805	1,48
	3	1 005	0,39
	34	144	0,06
	340	56	0,02
	345	52	0,02
	347	35	0,01
	36	861	0,33
	361	254	0,10
	362	22	0,01
	364	259	0,10
	366	8	0,00
	367	316	0,12
	368	2	0,00
	398	1 005	0,39
	399	4 810	1,87
	4	17 969	6,98
	41	14 527	5,64
	410	294	0,11
	414	12 116	4,70
	415	2 062	0,80
	416	54	0,02
	43	382	0,15
	430	103	0,04
	434	241	0,09
	435	38	0,01
	44	3 000	1,16
	444	2 564	1,00

**10 Ist-Einnahmen und Ist-Ausgaben der Gemeinden und Gemeindeverbände
des Landes Brandenburg insgesamt nach Gliederung und Gruppierung
im Jahr 2003**

Gliederungs-Nr.	Gruppierungs-Nr.	Betrag in 1 000 EUR	EUR je Einwohner
06	445	435	0,17
	448	1	0,00
	45	46	0,02
	46	14	0,01
	5	21 172	8,22
	50	879	0,34
	52	5 028	1,95
	53	10 430	4,05
	54	3 940	1,53
	55	559	0,22
	56	336	0,13
	6	10 988	4,27
	63	1 693	0,66
	638	1 693	0,66
	64	1 800	0,70
	65	4 747	1,84
	66	735	0,29
	661	735	0,29
	67	2 008	0,78
	672	1 342	0,52
	673	269	0,10
	675	41	0,02
	676	19	0,01
	677	24	0,01
	678	16	0,01
	679	297	0,12
	68	4	0,00
	680	3	0,00
	685	1	0,00
	7	769	0,30
	71	769	0,30
	712	106	0,04
	713	500	0,19
	715	19	0,01
	717	59	0,02
	718	85	0,03
	8	1	0,00
	84	1	0,00
	841	1	0,00
	899	50 899	19,76
	9	13 438	5,22
	93	8 297	3,22
	932	30	0,01
	935	8 267	3,21
	94	5 094	1,98
	98	47	0,02
	982	47	0,02
	998	13 438	5,22
	999	64 337	24,98
08	1	256	0,10
	11	193	0,07
	14	4	0,00
	15	11	0,00

**10 Ist-Einnahmen und Ist-Ausgaben der Gemeinden und Gemeindeverbände
des Landes Brandenburg insgesamt nach Gliederung und Gruppierung
im Jahr 2003**

Gliederungs-Nr.	Gruppierungs-Nr.	Betrag in 1 000 EUR	EUR je Einwohner
08	150	1	0,00
	159	10	0,00
	16	40	0,02
	161	1	0,00
	165	3	0,00
	166	1	0,00
	169	35	0,01
	17	7	0,00
	170	1	0,00
	171	4	0,00
	177	2	0,00
	299	256	0,10
	399	256	0,10
	4	3 616	1,40
	41	2 894	1,12
	410	113	0,04
	414	2 507	0,97
	415	269	0,10
	416	5	0,00
	43	73	0,03
	430	17	0,01
	434	51	0,02
	435	5	0,00
	44	572	0,22
	444	520	0,20
	445	52	0,02
	45	39	0,02
	46	39	0,02
	5	211	0,08
	50	9	0,00
	52	9	0,00
	53	18	0,01
	54	46	0,02
	55	2	0,00
	56	126	0,05
	6	273	0,11
	63	98	0,04
	638	98	0,04
	64	8	0,00
	65	136	0,05
	66	10	0,00
	661	10	0,00
	67	21	0,01
	678	6	0,00
	679	15	0,01
	7	10	0,00
	71	10	0,00
	712	1	0,00
	717	1	0,00
	718	8	0,00
	899	4 110	1,60
	9	8	0,00
	93	8	0,00

**10 Ist-Einnahmen und Ist-Ausgaben der Gemeinden und Gemeindeverbände
des Landes Brandenburg insgesamt nach Gliederung und Gruppierung
im Jahr 2003**

Gliederungs-Nr.	Gruppierungs-Nr.	Betrag in 1 000 EUR	EUR je Einwohner
08	935	8	0,00
	998	8	0,00
	999	4 118	1,60
1	1	127 440	49,48
	10	42 277	16,41
	11	64 255	24,95
	13	75	0,03
	14	575	0,22
	15	1 537	0,60
	150	1 242	0,48
	157	269	0,10
	158	12	0,00
	159	14	0,01
	16	16 062	6,24
	160	79	0,03
	161	6 750	2,62
	162	2 745	1,07
	163	42	0,02
	164	136	0,05
	165	686	0,27
	166	36	0,01
	167	694	0,27
	168	165	0,06
	169	4 730	1,84
	17	2 658	1,03
	170	14	0,01
	171	550	0,21
	172	216	0,08
	173	3	0,00
	174	1 570	0,61
	175	9	0,00
	176	30	0,01
	177	180	0,07
	178	87	0,03
	2	21 581	8,38
	20	2	0,00
	206	2	0,00
	26	21 310	8,27
	260	21 200	8,23
	261	32	0,01
	262	17	0,01
	268	61	0,02
	28	269	0,10
	299	149 020	57,86
	3	16 863	6,55
	32	13	0,01
	322	9	0,00
	323	3	0,00
	327	1	0,00
	33	13	0,01
	34	221	0,09
	340	26	0,01
	345	186	0,07

**10 Ist-Einnahmen und Ist-Ausgaben der Gemeinden und Gemeindeverbände
des Landes Brandenburg insgesamt nach Gliederung und Gruppierung
im Jahr 2003**

Gliederungs-Nr.	Gruppierungs-Nr.	Betrag in 1 000 EUR	EUR je Einwohner
1	347	10	0,00
	35	597	0,23
	36	16 019	6,22
	360	52	0,02
	361	2 779	1,08
	362	11 918	4,63
	364	691	0,27
	365	18	0,01
	366	316	0,12
	367	112	0,04
	368	132	0,05
	398	16 863	6,55
	399	165 883	64,41
	4	181 198	70,35
	40	3 180	1,23
	41	144 808	56,22
	410	22 747	8,83
	414	119 432	46,37
	415	2 114	0,82
	416	515	0,20
	43	6 998	2,72
	430	4 579	1,78
	434	2 382	0,92
	435	38	0,01
	44	25 242	9,80
	440	11	0,00
	444	24 785	9,62
	445	442	0,17
	448	4	0,00
	45	784	0,30
	46	185	0,07
	5	27 909	10,84
	50	2 131	0,83
	51	927	0,36
	52	5 027	1,95
	53	3 829	1,49
	54	6 829	2,65
	55	5 848	2,27
	56	3 318	1,29
	6	89 872	34,89
	63	8 821	3,42
	638	8 821	3,42
	64	1 674	0,65
	65	10 511	4,08
	66	1 073	0,42
	661	1 073	0,42
	67	61 716	23,96
	670	1 627	0,63
	671	191	0,07
	672	2 075	0,81
	673	3	0,00
	674	50	0,02
	675	11 424	4,44

**10 Ist-Einnahmen und Ist-Ausgaben der Gemeinden und Gemeindeverbände
des Landes Brandenburg insgesamt nach Gliederung und Gruppierung
im Jahr 2003**

Gliederungs-Nr.	Gruppierungs-Nr.	Betrag in 1 000 EUR	EUR je Einwohner
1	676	4 887	1,90
	677	10 387	4,03
	678	25 105	9,75
	679	5 967	2,32
	68	6 077	2,36
	680	4 233	1,64
	685	1 844	0,72
	7	2 547	0,99
	71	2 547	0,99
	710	6	0,00
	711	20	0,01
	712	265	0,10
	713	346	0,13
	714	2	0,00
	715	642	0,25
	716	36	0,01
	717	168	0,07
	718	1 062	0,41
	8	26	0,01
	84	26	0,01
	841	26	0,01
	899	301 552	1 17,08
	9	52 454	20,37
	93	23 806	9,24
	932	1 215	0,47
	935	22 591	8,77
	94	25 678	9,97
	98	2 970	1,15
	981	424	0,16
	982	1 642	0,64
	983	8	0,00
	985	55	0,02
	986	39	0,02
	987	692	0,27
	988	109	0,04
	998	52 454	20,37
	999	354 006	1 37,45
11	1	51 575	20,02
	10	42 070	16,33
	11	1 961	0,76
	13	47	0,02
	14	193	0,07
	15	829	0,32
	150	670	0,26
	157	147	0,06
	158	12	0,00
	16	5 060	1,96
	160	11	0,00
	161	2 694	1,05
	162	666	0,26
	163	6	0,00
	164	107	0,04
	165	277	0,11

**10 Ist-Einnahmen und Ist-Ausgaben der Gemeinden und Gemeindeverbände
des Landes Brandenburg insgesamt nach Gliederung und Gruppierung
im Jahr 2003**

Gliederungs-Nr.	Gruppierungs-Nr.	Betrag in 1 000 EUR	EUR je Einwohner
11	166	16	0,01
	167	160	0,06
	168	105	0,04
	169	1 017	0,39
	17	1 416	0,55
	170	7	0,00
	171	357	0,14
	172	8	0,00
	174	1 043	0,40
	2	21 250	8,25
	20	2	0,00
	206	2	0,00
	26	21 248	8,25
	260	21 194	8,23
	261	32	0,01
	262	14	0,01
	268	8	0,00
	299	72 825	28,28
	3	964	0,37
	34	13	0,01
	345	13	0,01
	36	951	0,37
	361	735	0,29
	362	26	0,01
	364	179	0,07
	366	11	0,00
	398	964	0,37
	399	73 789	28,65
	4	126 623	49,16
	40	94	0,04
	41	102 940	39,97
	410	8 515	3,31
	414	93 528	36,31
	415	847	0,33
	416	50	0,02
	43	3 541	1,37
	430	1 653	0,64
	434	1 874	0,73
	435	14	0,01
	44	19 759	7,67
	440	11	0,00
	444	19 572	7,60
	445	176	0,07
	448	1	0,00
	45	281	0,11
	46	8	0,00
	5	5 739	2,23
	50	175	0,07
	51	297	0,12
	52	947	0,37
	53	2 215	0,86
	54	1 442	0,56
	55	337	0,13

**10 Ist-Einnahmen und Ist-Ausgaben der Gemeinden und Gemeindeverbände
des Landes Brandenburg insgesamt nach Gliederung und Gruppierung
im Jahr 2003**

Gliederungs-Nr.	Gruppierungs-Nr.	Betrag in 1 000 EUR	EUR je Einwohner
11	56	326	0,13
	6	18 621	7,23
	63	5 423	2,11
	638	5 423	2,11
	64	334	0,13
	65	8 067	3,13
	66	270	0,10
	661	270	0,10
	67	4 522	1,76
	670	1 615	0,63
	671	191	0,07
	672	608	0,24
	673	3	0,00
	674	45	0,02
	675	545	0,21
	676	84	0,03
	677	409	0,16
	678	19	0,01
	679	1 003	0,39
	68	6	0,00
	680	5	0,00
	685	1	0,00
	7	653	0,25
	71	653	0,25
	710	6	0,00
	711	19	0,01
	712	20	0,01
	713	1	0,00
	715	119	0,05
	716	9	0,00
	717	27	0,01
	718	452	0,18
	899	151 636	58,87
	9	4 599	1,79
	93	986	0,38
	935	986	0,38
	94	2 432	0,94
	98	1 180	0,46
	981	419	0,16
	986	39	0,02
	987	661	0,26
	988	61	0,02
	998	4 599	1,79
	999	156 235	60,66
12	1	1 149	0,45
	10	141	0,05
	11	97	0,04
	13	1	0,00
	14	29	0,01
	15	40	0,02
	150	35	0,01
	159	4	0,00
	16	684	0,27

**10 Ist-Einnahmen und Ist-Ausgaben der Gemeinden und Gemeindeverbände
des Landes Brandenburg insgesamt nach Gliederung und Gruppierung
im Jahr 2003**

Gliederungs-Nr.	Gruppierungs-Nr.	Betrag in 1 000 EUR	EUR je Einwohner
12	160	15	0,01
	161	517	0,20
	164	6	0,00
	167	3	0,00
	168	2	0,00
	169	140	0,05
	17	157	0,06
	171	8	0,00
	174	103	0,04
	175	1	0,00
	178	45	0,02
	2	13	0,01
	26	13	0,01
	260	4	0,00
	262	3	0,00
	268	6	0,00
	299	1 162	0,45
	3	753	0,29
	34	34	0,01
	345	34	0,01
	36	720	0,28
	361	689	0,27
	367	28	0,01
	368	3	0,00
	398	753	0,29
	399	1 916	0,74
	4	4 695	1,82
	40	1	0,00
	41	3 807	1,48
	410	376	0,15
	414	3 312	1,29
	415	75	0,03
	416	44	0,02
	43	151	0,06
	430	82	0,03
	434	69	0,03
	435	1	0,00
	44	725	0,28
	444	709	0,28
	445	15	0,01
	45	11	0,00
	5	392	0,15
	50	19	0,01
	51	245	0,10
	52	17	0,01
	53	4	0,00
	54	57	0,02
	55	18	0,01
	56	32	0,01
	6	698	0,27
	63	268	0,10
	638	268	0,10
	64	7	0,00

**10 Ist-Einnahmen und Ist-Ausgaben der Gemeinden und Gemeindeverbände
des Landes Brandenburg insgesamt nach Gliederung und Gruppierung
im Jahr 2003**

Gliederungs-Nr.	Gruppierungs-Nr.	Betrag in 1 000 EUR	EUR je Einwohner
12	65	163	0,06
	66	227	0,09
	661	227	0,09
	67	33	0,01
	670	11	0,00
	679	22	0,01
	7	29	0,01
	71	29	0,01
	713	2	0,00
	716	27	0,01
	718	1	0,00
	899	5 814	2,26
	9	1 410	0,55
	93	47	0,02
	935	47	0,02
	94	1 363	0,53
	998	1 410	0,55
	999	7 224	2,80
13	1	7 049	2,74
	10	59	0,02
	11	1 614	0,63
	13	27	0,01
	14	334	0,13
	15	472	0,18
	150	361	0,14
	157	101	0,04
	159	10	0,00
	16	3 915	1,52
	160	8	0,00
	161	58	0,02
	162	1 912	0,74
	163	19	0,01
	164	11	0,00
	165	140	0,05
	166	19	0,01
	167	85	0,03
	168	59	0,02
	169	1 604	0,62
	17	627	0,24
	170	5	0,00
	171	103	0,04
	172	201	0,08
	173	1	0,00
	174	117	0,05
	175	1	0,00
	176	30	0,01
	177	135	0,05
	178	34	0,01
	2	2	0,00
	26	2	0,00
	260	2	0,00
	299	7 051	2,74
	3	14 903	5,79

**10 Ist-Einnahmen und Ist-Ausgaben der Gemeinden und Gemeindeverbände
des Landes Brandenburg insgesamt nach Gliederung und Gruppierung
im Jahr 2003**

Gliederungs-Nr.	Gruppierungs-Nr.	Betrag in 1 000 EUR	EUR je Einwohner
13	32	13	0,01
	322	9	0,00
	323	3	0,00
	327	1	0,00
	33	13	0,01
	34	158	0,06
	340	26	0,01
	345	123	0,05
	347	10	0,00
	35	597	0,23
	36	14 122	5,48
	360	10	0,00
	361	1 209	0,47
	362	11 892	4,62
	364	476	0,18
	365	18	0,01
	366	305	0,12
	367	84	0,03
	368	128	0,05
	398	14 903	5,79
	399	21 954	8,52
	4	37 024	14,38
	40	3 054	1,19
	41	27 496	10,68
	410	11 433	4,44
	414	14 907	5,79
	415	921	0,36
	416	236	0,09
	43	2 663	1,03
	430	2 351	0,91
	434	295	0,11
	435	17	0,01
	44	3 242	1,26
	444	3 044	1,18
	445	194	0,08
	448	3	0,00
	45	441	0,17
	46	128	0,05
	5	18 690	7,26
	50	1 808	0,70
	51	352	0,14
	52	3 363	1,31
	53	854	0,33
	54	4 886	1,90
	55	4 739	1,84
	56	2 688	1,04
	6	10 572	4,10
	63	2 352	0,91
	638	2 352	0,91
	64	1 234	0,48
	65	1 353	0,53
	66	577	0,22
	661	577	0,22

**10 Ist-Einnahmen und Ist-Ausgaben der Gemeinden und Gemeindeverbände
des Landes Brandenburg insgesamt nach Gliederung und Gruppierung
im Jahr 2003**

Gliederungs-Nr.	Gruppierungs-Nr.	Betrag in 1 000 EUR	EUR je Einwohner
13	67	2 113	0,82
	670	2	0,00
	672	1 232	0,48
	674	5	0,00
	675	360	0,14
	676	2	0,00
	677	14	0,01
	678	11	0,00
	679	487	0,19
	68	2 945	1,14
	680	1 706	0,66
	685	1 239	0,48
	7	1 582	0,61
	71	1 582	0,61
	712	239	0,09
	713	334	0,13
	714	2	0,00
	715	285	0,11
	717	141	0,05
	718	582	0,23
	8	26	0,01
	84	26	0,01
	841	26	0,01
	899	67 894	26,36
	9	41 904	16,27
	93	19 442	7,55
	932	1 058	0,41
	935	18 383	7,14
	94	21 407	8,31
	98	1 055	0,41
	982	948	0,37
	983	8	0,00
	985	20	0,01
	987	31	0,01
	988	48	0,02
	998	41 904	16,27
	999	109 799	42,63
14	1	4 255	1,65
	11	4	0,00
	14	6	0,00
	15	6	0,00
	150	6	0,00
	16	3 839	1,49
	160	44	0,02
	161	3 480	1,35
	162	162	0,06
	164	11	0,00
	165	121	0,05
	167	9	0,00
	169	12	0,00
	17	399	0,15
	170	2	0,00
	171	29	0,01

**10 Ist-Einnahmen und Ist-Ausgaben der Gemeinden und Gemeindeverbände
des Landes Brandenburg insgesamt nach Gliederung und Gruppierung
im Jahr 2003**

Gliederungs-Nr.	Gruppierungs-Nr.	Betrag in 1 000 EUR	EUR je Einwohner
14	172	6	0,00
	173	1	0,00
	174	307	0,12
	177	45	0,02
	178	9	0,00
	299	4 255	1,65
	3	135	0,05
	36	135	0,05
	360	42	0,02
	361	55	0,02
	364	37	0,01
	368	1	0,00
	398	135	0,05
	399	4 390	1,70
	4	2 416	0,94
	40	8	0,00
	41	1 948	0,76
	410	240	0,09
	414	1 485	0,58
	415	223	0,09
	43	81	0,03
	430	46	0,02
	434	31	0,01
	435	5	0,00
	44	372	0,14
	444	325	0,13
	445	46	0,02
	45	7	0,00
	5	449	0,17
	50	35	0,01
	51	16	0,01
	52	87	0,03
	53	111	0,04
	54	49	0,02
	55	81	0,03
	56	69	0,03
	6	1 358	0,53
	63	238	0,09
	638	238	0,09
	64	8	0,00
	65	404	0,16
	67	708	0,27
	672	1	0,00
	675	603	0,23
	677	92	0,04
	678	3	0,00
	679	10	0,00
	7	17	0,01
	71	17	0,01
	711	1	0,00
	712	7	0,00
	718	9	0,00
	899	4 240	1,65

**10 Ist-Einnahmen und Ist-Ausgaben der Gemeinden und Gemeindeverbände
des Landes Brandenburg insgesamt nach Gliederung und Gruppierung
im Jahr 2003**

Gliederungs-Nr.	Gruppierungs-Nr.	Betrag in 1 000 EUR	EUR je Einwohner
14	9	1 343	0,52
	93	417	0,16
	935	417	0,16
	94	197	0,08
	98	729	0,28
	982	693	0,27
	985	35	0,01
	998	1 343	0,52
	999	5 583	2,17
16	1	63 412	24,62
	10	7	0,00
	11	60 578	23,52
	14	14	0,01
	15	191	0,07
	150	171	0,07
	157	20	0,01
	16	2 563	1,00
	162	5	0,00
	163	17	0,01
	165	148	0,06
	167	437	0,17
	169	1 957	0,76
	17	59	0,02
	171	52	0,02
	175	7	0,00
	2	315	0,12
	26	46	0,02
	268	46	0,02
	28	269	0,10
	299	63 728	24,74
	3	108	0,04
	34	16	0,01
	345	16	0,01
	36	92	0,04
	361	92	0,04
	398	108	0,04
	399	63 836	24,79
	4	10 440	4,05
	40	22	0,01
	41	8 618	3,35
	410	2 182	0,85
	414	6 200	2,41
	415	49	0,02
	416	186	0,07
	43	562	0,22
	430	447	0,17
	434	114	0,04
	435	1	0,00
	44	1 145	0,44
	444	1 135	0,44
	445	10	0,00
	45	44	0,02
	46	49	0,02

**10 Ist-Einnahmen und Ist-Ausgaben der Gemeinden und Gemeindeverbände
des Landes Brandenburg insgesamt nach Gliederung und Gruppierung
im Jahr 2003**

Gliederungs-Nr.	Gruppierungs-Nr.	Betrag in 1 000 EUR	EUR je Einwohner
16	5	2 639	1,02
	50	93	0,04
	51	17	0,01
	52	613	0,24
	53	645	0,25
	54	395	0,15
	55	672	0,26
	56	203	0,08
	6	58 623	22,76
	63	541	0,21
	638	541	0,21
	64	92	0,04
	65	524	0,20
	67	54 340	21,10
	672	234	0,09
	675	9 915	3,85
	676	4 801	1,86
	677	9 872	3,83
	678	25 072	9,73
	679	4 445	1,73
	68	3 126	1,21
	680	2 521	0,98
	685	605	0,23
	7	266	0,10
	71	266	0,10
	713	10	0,00
	715	238	0,09
	718	18	0,01
	899	71 968	27,94
	9	3 198	1,24
	93	2 915	1,13
	932	157	0,06
	935	2 758	1,07
	94	278	0,11
	98	5	0,00
	981	5	0,00
	998	3 198	1,24
	999	75 166	29,18
2	1	60 408	23,45
	10	52	0,02
	11	4 257	1,65
	13	3 814	1,48
	14	2 350	0,91
	15	1 990	0,77
	150	1 672	0,65
	157	299	0,12
	159	19	0,01
	16	41 611	16,16
	160	162	0,06
	161	99	0,04
	162	39 123	15,19
	163	375	0,15
	164	180	0,07

**10 Ist-Einnahmen und Ist-Ausgaben der Gemeinden und Gemeindeverbände
des Landes Brandenburg insgesamt nach Gliederung und Gruppierung
im Jahr 2003**

Gliederungs-Nr.	Gruppierungs-Nr.	Betrag in 1 000 EUR	EUR je Einwohner
2	165	40	0,02
	166	56	0,02
	167	417	0,16
	168	497	0,19
	169	663	0,26
	17	6 333	2,46
	170	9	0,00
	171	1 398	0,54
	172	3 992	1,55
	173	4	0,00
	174	715	0,28
	175	3	0,00
	176	22	0,01
	177	125	0,05
	178	67	0,03
	2	25	0,01
	26	25	0,01
	260	5	0,00
	268	20	0,01
	299	60 433	23,46
	3	38 117	14,80
	32	38	0,01
	322	31	0,01
	326	3	0,00
	327	5	0,00
	34	422	0,16
	340	43	0,02
	345	250	0,10
	347	129	0,05
	35	21	0,01
	36	37 635	14,61
	360	478	0,19
	361	15 842	6,15
	362	18 078	7,02
	363	40	0,02
	364	2 068	0,80
	365	162	0,06
	366	17	0,01
	367	249	0,10
	368	701	0,27
	398	38 117	14,80
	399	98 550	38,26
	4	98 547	38,26
	40	103	0,04
	41	79 991	31,06
	410	867	0,34
	414	55 943	21,72
	415	22 494	8,73
	416	687	0,27
	43	1 772	0,69
	430	212	0,08
	434	1 118	0,43
	435	443	0,17

**10 Ist-Einnahmen und Ist-Ausgaben der Gemeinden und Gemeindeverbände
des Landes Brandenburg insgesamt nach Gliederung und Gruppierung
im Jahr 2003**

Gliederungs-Nr.	Gruppierungs-Nr.	Betrag in 1 000 EUR	EUR je Einwohner
2	44	16 556	6,43
	440	2	0,00
	444	11 838	4,60
	445	4 710	1,83
	448	6	0,00
	45	32	0,01
	46	92	0,04
	5	115 430	44,82
	50	15 240	5,92
	51	277	0,11
	52	5 354	2,08
	53	7 381	2,87
	54	86 884	33,73
	55	221	0,09
	56	74	0,03
	6	136 086	52,84
	63	81 593	31,68
	638	27 803	10,79
	639	53 791	20,89
	64	831	0,32
	65	4 142	1,61
	66	82	0,03
	661	82	0,03
	67	47 713	18,53
	670	1	0,00
	671	4	0,00
	672	44 058	17,11
	673	10	0,00
	675	37	0,01
	676	72	0,03
	677	344	0,13
	678	910	0,35
	679	2 278	0,88
	68	1 725	0,67
	680	1 094	0,42
	685	631	0,24
	7	6 047	2,35
	71	5 963	2,32
	711	3	0,00
	712	2 040	0,79
	713	961	0,37
	716	97	0,04
	717	665	0,26
	718	2 197	0,85
	72	85	0,03
	722	85	0,03
	8	89	0,03
	84	89	0,03
	840	80	0,03
	841	9	0,00
	899	356 199	1 38,30
	9	128 335	49,83
	93	13 357	5,19

**10 Ist-Einnahmen und Ist-Ausgaben der Gemeinden und Gemeindeverbände
des Landes Brandenburg insgesamt nach Gliederung und Gruppierung
im Jahr 2003**

Gliederungs-Nr.	Gruppierungs-Nr.	Betrag in 1 000 EUR	EUR je Einwohner
2	932	766	0,30
	935	12 591	4,89
	94	113 581	44,10
	98	1 396	0,54
	981	92	0,04
	982	1 305	0,51
	998	128 335	49,83
	999	484 534	1 88,13
20	1	4 442	1,72
	10	40	0,02
	11	129	0,05
	14	278	0,11
	15	258	0,10
	150	252	0,10
	157	6	0,00
	16	3 003	1,17
	161	34	0,01
	162	2 639	1,02
	163	57	0,02
	164	16	0,01
	167	11	0,00
	168	1	0,00
	169	246	0,10
	17	733	0,28
	171	265	0,10
	172	434	0,17
	174	25	0,01
	177	1	0,00
	178	8	0,00
	2	6	0,00
	26	6	0,00
	260	5	0,00
	268	1	0,00
	299	4 448	1,73
	3	247	0,10
	34	1	0,00
	345	1	0,00
	36	247	0,10
	361	231	0,09
	365	15	0,01
	398	247	0,10
	399	4 695	1,82
	4	21 508	8,35
	40	3	0,00
	41	17 435	6,77
	410	867	0,34
	414	15 320	5,95
	415	1 126	0,44
	416	122	0,05
	43	547	0,21
	430	212	0,08
	434	312	0,12
	435	23	0,01

**10 Ist-Einnahmen und Ist-Ausgaben der Gemeinden und Gemeindeverbände
des Landes Brandenburg insgesamt nach Gliederung und Gruppierung
im Jahr 2003**

Gliederungs-Nr.	Gruppierungs-Nr.	Betrag in 1 000 EUR	EUR je Einwohner
20	44	3 481	1,35
	440	2	0,00
	444	3 235	1,26
	445	244	0,09
	45	30	0,01
	46	12	0,00
	5	2 986	1,16
	50	1 049	0,41
	51	17	0,01
	52	256	0,10
	53	354	0,14
	54	1 231	0,48
	55	43	0,02
	56	37	0,01
	6	2 760	1,07
	63	589	0,23
	638	589	0,23
	64	31	0,01
	65	650	0,25
	66	14	0,01
	661	14	0,01
	67	1 475	0,57
	671	1	0,00
	672	456	0,18
	675	4	0,00
	677	17	0,01
	678	819	0,32
	679	178	0,07
	7	1 231	0,48
	71	1 231	0,48
	712	104	0,04
	717	485	0,19
	718	643	0,25
	8	2	0,00
	84	2	0,00
	841	2	0,00
	899	28 487	11,06
	9	3 408	1,32
	93	990	0,38
	935	990	0,38
	94	2 416	0,94
	98	2	0,00
	981	2	0,00
	998	3 408	1,32
	999	31 896	12,38
21	1	12 459	4,84
	10	6	0,00
	11	847	0,33
	13	1 175	0,46
	14	603	0,23
	15	499	0,19
	150	367	0,14
	157	131	0,05

**10 Ist-Einnahmen und Ist-Ausgaben der Gemeinden und Gemeindeverbände
des Landes Brandenburg insgesamt nach Gliederung und Gruppierung
im Jahr 2003**

Gliederungs-Nr.	Gruppierungs-Nr.	Betrag in 1 000 EUR	EUR je Einwohner
21	16	8 497	3,30
	160	12	0,00
	161	1	0,00
	162	7 736	3,00
	163	97	0,04
	164	96	0,04
	165	36	0,01
	166	37	0,01
	167	130	0,05
	168	28	0,01
	169	323	0,13
	17	833	0,32
	171	39	0,02
	172	419	0,16
	174	238	0,09
	175	2	0,00
	176	15	0,01
	177	84	0,03
	178	35	0,01
	2	5	0,00
	26	5	0,00
	268	5	0,00
	299	12 464	4,84
	3	13 462	5,23
	32	19	0,01
	322	16	0,01
	326	3	0,00
	34	110	0,04
	340	25	0,01
	345	31	0,01
	347	54	0,02
	35	17	0,01
	36	13 317	5,17
	360	47	0,02
	361	2 073	0,80
	362	10 214	3,97
	364	115	0,04
	365	1	0,00
	366	8	0,00
	367	229	0,09
	368	628	0,24
	398	13 462	5,23
	399	25 926	10,07
	4	24 010	9,32
	40	54	0,02
	41	19 432	7,54
	414	11 566	4,49
	415	7 769	3,02
	416	98	0,04
	43	377	0,15
	434	227	0,09
	435	150	0,06
	44	4 103	1,59

**10 Ist-Einnahmen und Ist-Ausgaben der Gemeinden und Gemeindeverbände
des Landes Brandenburg insgesamt nach Gliederung und Gruppierung
im Jahr 2003**

Gliederungs-Nr.	Gruppierungs-Nr.	Betrag in 1 000 EUR	EUR je Einwohner
21	444	2 468	0,96
	445	1 631	0,63
	448	4	0,00
	45	1	0,00
	46	43	0,02
	5	34 908	13,55
	50	4 703	1,83
	51	108	0,04
	52	1 443	0,56
	53	2 030	0,79
	54	26 596	10,33
	55	20	0,01
	56	8	0,00
	6	17 713	6,88
	63	7 280	2,83
	638	6 951	2,70
	639	329	0,13
	64	269	0,10
	65	1 043	0,40
	66	10	0,00
	661	10	0,00
	67	8 724	3,39
	671	3	0,00
	672	7 510	2,92
	673	10	0,00
	675	27	0,01
	676	33	0,01
	677	92	0,04
	678	16	0,01
	679	1 034	0,40
	68	387	0,15
	680	273	0,11
	685	113	0,04
	7	1 756	0,68
	71	1 702	0,66
	712	1 107	0,43
	713	383	0,15
	716	61	0,02
	717	42	0,02
	718	109	0,04
	72	53	0,02
	722	53	0,02
	8	1	0,00
	84	1	0,00
	841	1	0,00
	899	78 388	30,44
	9	34 450	13,38
	93	3 291	1,28
	932	482	0,19
	935	2 809	1,09
	94	30 201	11,73
	98	959	0,37
	982	958	0,37

**10 Ist-Einnahmen und Ist-Ausgaben der Gemeinden und Gemeindeverbände
des Landes Brandenburg insgesamt nach Gliederung und Gruppierung
im Jahr 2003**

Gliederungs-Nr.	Gruppierungs-Nr.	Betrag in 1 000 EUR	EUR je Einwohner
21	998	34 450	13,38
	999	112 838	43,81
211	1	12 459	4,84
	10	6	0,00
	11	847	0,33
	13	1 175	0,46
	14	603	0,23
	15	499	0,19
	150	367	0,14
	157	131	0,05
	16	8 497	3,30
	160	12	0,00
	161	1	0,00
	162	7 736	3,00
	163	97	0,04
	164	96	0,04
	165	36	0,01
	166	37	0,01
	167	130	0,05
	168	28	0,01
	169	323	0,13
	17	833	0,32
	171	39	0,02
	172	419	0,16
	174	238	0,09
	175	2	0,00
	176	15	0,01
	177	84	0,03
	178	35	0,01
	2	5	0,00
	26	5	0,00
	268	5	0,00
	299	12 464	4,84
	3	13 462	5,23
	32	19	0,01
	322	16	0,01
	326	3	0,00
	34	110	0,04
	340	25	0,01
	345	31	0,01
	347	54	0,02
	35	17	0,01
	36	13 317	5,17
	360	47	0,02
	361	2 073	0,80
	362	10 214	3,97
	364	115	0,04
	365	1	0,00
	366	8	0,00
	367	229	0,09
	368	628	0,24
	398	13 462	5,23
	399	25 926	10,07

**10 Ist-Einnahmen und Ist-Ausgaben der Gemeinden und Gemeindeverbände
des Landes Brandenburg insgesamt nach Gliederung und Gruppierung
im Jahr 2003**

Gliederungs-Nr.	Gruppierungs-Nr.	Betrag in 1 000 EUR	EUR je Einwohner
211	4	24 010	9,32
	40	54	0,02
	41	19 432	7,54
	414	11 566	4,49
	415	7 769	3,02
	416	98	0,04
	43	377	0,15
	434	227	0,09
	435	150	0,06
	44	4 103	1,59
	444	2 468	0,96
	445	1 631	0,63
	448	4	0,00
	45	1	0,00
	46	43	0,02
	5	34 908	13,55
	50	4 703	1,83
	51	108	0,04
	52	1 443	0,56
	53	2 030	0,79
	54	26 596	10,33
	55	20	0,01
	56	8	0,00
	6	17 713	6,88
	63	7 280	2,83
	638	6 951	2,70
	639	329	0,13
	64	269	0,10
	65	1 043	0,40
	66	10	0,00
	661	10	0,00
	67	8 724	3,39
	671	3	0,00
	672	7 510	2,92
	673	10	0,00
	675	27	0,01
	676	33	0,01
	677	92	0,04
	678	16	0,01
	679	1 034	0,40
	68	387	0,15
	680	273	0,11
	685	113	0,04
	7	1 756	0,68
	71	1 702	0,66
	712	1 107	0,43
	713	383	0,15
	716	61	0,02
	717	42	0,02
	718	109	0,04
	72	53	0,02
	722	53	0,02
	8	1	0,00

**10 Ist-Einnahmen und Ist-Ausgaben der Gemeinden und Gemeindeverbände
des Landes Brandenburg insgesamt nach Gliederung und Gruppierung
im Jahr 2003**

Gliederungs-Nr.	Gruppierungs-Nr.	Betrag in 1 000 EUR	EUR je Einwohner
211	84	1	0,00
	841	1	0,00
	899	78 388	30,44
	9	34 450	13,38
	93	3 291	1,28
	932	482	0,19
	935	2 809	1,09
	94	30 201	11,73
	98	959	0,37
	982	958	0,37
	998	34 450	13,38
	999	112 838	43,81
22	1	4 782	1,86
	10	1	0,00
	11	65	0,03
	13	92	0,04
	14	55	0,02
	15	91	0,04
	150	65	0,03
	157	26	0,01
	16	4 017	1,56
	162	3 963	1,54
	164	13	0,01
	167	18	0,01
	168	3	0,00
	169	20	0,01
	17	461	0,18
	170	6	0,00
	171	1	0,00
	172	425	0,17
	174	25	0,01
	175	1	0,00
	177	1	0,00
	178	3	0,00
	299	4 782	1,86
	3	1 084	0,42
	34	22	0,01
	345	17	0,01
	347	5	0,00
	36	1 062	0,41
	360	4	0,00
	361	503	0,20
	362	547	0,21
	364	5	0,00
	368	3	0,00
	398	1 084	0,42
	399	5 866	2,28
	4	3 712	1,44
	40	45	0,02
	41	2 988	1,16
	414	1 900	0,74
	415	1 067	0,41
	416	21	0,01

**10 Ist-Einnahmen und Ist-Ausgaben der Gemeinden und Gemeindeverbände
des Landes Brandenburg insgesamt nach Gliederung und Gruppierung
im Jahr 2003**

Gliederungs-Nr.	Gruppierungs-Nr.	Betrag in 1 000 EUR	EUR je Einwohner
22	43	58	0,02
	434	37	0,01
	435	21	0,01
	44	621	0,24
	444	399	0,15
	445	222	0,09
	5	6 803	2,64
	50	1 085	0,42
	51	20	0,01
	52	353	0,14
	53	126	0,05
	54	5 218	2,03
	56	1	0,00
	6	6 969	2,71
	63	1 732	0,67
	638	1 559	0,61
	639	174	0,07
	64	57	0,02
	65	206	0,08
	66	2	0,00
	661	2	0,00
	67	4 750	1,84
	672	4 675	1,82
	678	3	0,00
	679	73	0,03
	68	222	0,09
	680	161	0,06
	685	61	0,02
	7	14	0,01
	71	14	0,01
	716	13	0,01
	718	1	0,00
	899	17 499	6,79
	9	4 914	1,91
	93	549	0,21
	935	549	0,21
	94	4 365	1,69
	998	4 914	1,91
	999	22 413	8,70
221	1	4 782	1,86
	10	1	0,00
	11	65	0,03
	13	92	0,04
	14	55	0,02
	15	91	0,04
	150	65	0,03
	157	26	0,01
	16	4 017	1,56
	162	3 963	1,54
	164	13	0,01
	167	18	0,01
	168	3	0,00
	169	20	0,01

**10 Ist-Einnahmen und Ist-Ausgaben der Gemeinden und Gemeindeverbände
des Landes Brandenburg insgesamt nach Gliederung und Gruppierung
im Jahr 2003**

Gliederungs-Nr.	Gruppierungs-Nr.	Betrag in 1 000 EUR	EUR je Einwohner
221	17	461	0,18
	170	6	0,00
	171	1	0,00
	172	425	0,17
	174	25	0,01
	175	1	0,00
	177	1	0,00
	178	3	0,00
	299	4 782	1,86
	3	1 084	0,42
	34	22	0,01
	345	17	0,01
	347	5	0,00
	36	1 062	0,41
	360	4	0,00
	361	503	0,20
	362	547	0,21
	364	5	0,00
	368	3	0,00
	398	1 084	0,42
	399	5 866	2,28
	4	3 712	1,44
	40	45	0,02
	41	2 988	1,16
	414	1 900	0,74
	415	1 067	0,41
	416	21	0,01
	43	58	0,02
	434	37	0,01
	435	21	0,01
	44	621	0,24
	444	399	0,15
	445	222	0,09
	5	6 803	2,64
	50	1 085	0,42
	51	20	0,01
	52	353	0,14
	53	126	0,05
	54	5 218	2,03
	56	1	0,00
	6	6 969	2,71
	63	1 732	0,67
	638	1 559	0,61
	639	174	0,07
	64	57	0,02
	65	206	0,08
	66	2	0,00
	661	2	0,00
	67	4 750	1,84
	672	4 675	1,82
	678	3	0,00
	679	73	0,03
	68	222	0,09

**10 Ist-Einnahmen und Ist-Ausgaben der Gemeinden und Gemeindeverbände
des Landes Brandenburg insgesamt nach Gliederung und Gruppierung
im Jahr 2003**

Gliederungs-Nr.	Gruppierungs-Nr.	Betrag in 1 000 EUR	EUR je Einwohner
221	680	161	0,06
	685	61	0,02
	7	14	0,01
	71	14	0,01
	716	13	0,01
	718	1	0,00
	899	17 499	6,79
	9	4 914	1,91
	93	549	0,21
	935	549	0,21
	94	4 365	1,69
	998	4 914	1,91
	999	22 413	8,70
23	1	4 529	1,76
	10	2	0,00
	11	77	0,03
	13	169	0,07
	14	206	0,08
	15	95	0,04
	150	83	0,03
	157	12	0,00
	16	3 255	1,26
	162	3 055	1,19
	164	3	0,00
	166	15	0,01
	167	161	0,06
	168	19	0,01
	169	1	0,00
	17	724	0,28
	171	207	0,08
	172	490	0,19
	174	15	0,01
	176	1	0,00
	177	7	0,00
	178	4	0,00
	2	3	0,00
	26	3	0,00
	268	3	0,00
	299	4 531	1,76
	3	2 233	0,87
	34	80	0,03
	340	2	0,00
	345	72	0,03
	347	6	0,00
	36	2 153	0,84
	361	919	0,36
	362	714	0,28
	364	308	0,12
	365	146	0,06
	367	1	0,00
	368	65	0,03
	398	2 233	0,87
	399	6 765	2,63

**10 Ist-Einnahmen und Ist-Ausgaben der Gemeinden und Gemeindeverbände
des Landes Brandenburg insgesamt nach Gliederung und Gruppierung
im Jahr 2003**

Gliederungs-Nr.	Gruppierungs-Nr.	Betrag in 1 000 EUR	EUR je Einwohner
23	4	8 085	3,14
	41	6 568	2,55
	414	4 770	1,85
	415	1 786	0,69
	416	13	0,01
	43	132	0,05
	434	96	0,04
	435	36	0,01
	44	1 382	0,54
	444	1 010	0,39
	445	372	0,14
	45	2	0,00
	5	18 418	7,15
	50	2 009	0,78
	51	7	0,00
	52	818	0,32
	53	1 415	0,55
	54	14 157	5,50
	55	9	0,00
	56	4	0,00
	6	11 049	4,29
	63	5 256	2,04
	638	4 882	1,90
	639	375	0,15
	64	99	0,04
	65	466	0,18
	66	10	0,00
	661	10	0,00
	67	4 903	1,90
	672	4 705	1,83
	677	56	0,02
	678	8	0,00
	679	133	0,05
	68	315	0,12
	680	204	0,08
	685	112	0,04
	7	373	0,14
	71	365	0,14
	711	2	0,00
	712	167	0,06
	716	23	0,01
	717	22	0,01
	718	151	0,06
	72	7	0,00
	722	7	0,00
	8	3	0,00
	84	3	0,00
	840	1	0,00
	841	2	0,00
	899	37 929	14,73
	9	22 506	8,74
	93	1 426	0,55
	935	1 426	0,55

**10 Ist-Einnahmen und Ist-Ausgaben der Gemeinden und Gemeindeverbände
des Landes Brandenburg insgesamt nach Gliederung und Gruppierung
im Jahr 2003**

Gliederungs-Nr.	Gruppierungs-Nr.	Betrag in 1 000 EUR	EUR je Einwohner
23	94	20 770	8,06
	98	310	0,12
	981	52	0,02
	982	258	0,10
	998	22 506	8,74
	999	60 435	23,46
24	1	7 842	3,04
	10	2	0,00
	11	951	0,37
	13	14	0,01
	14	529	0,21
	15	86	0,03
	150	71	0,03
	157	13	0,01
	159	2	0,00
	16	5 751	2,23
	161	63	0,02
	162	5 560	2,16
	163	45	0,02
	165	3	0,00
	167	16	0,01
	168	63	0,02
	17	511	0,20
	171	351	0,14
	172	41	0,02
	174	118	0,05
	178	1	0,00
	2	7	0,00
	26	7	0,00
	268	7	0,00
	299	7 849	3,05
	3	10 244	3,98
	34	102	0,04
	340	1	0,00
	345	50	0,02
	347	52	0,02
	36	10 142	3,94
	361	9 978	3,87
	364	159	0,06
	367	6	0,00
	398	10 244	3,98
	399	18 093	7,02
	4	8 771	3,41
	41	7 119	2,76
	414	5 438	2,11
	415	1 633	0,63
	416	48	0,02
	43	144	0,06
	434	110	0,04
	435	34	0,01
	44	1 506	0,58
	444	1 165	0,45
	445	341	0,13

**10 Ist-Einnahmen und Ist-Ausgaben der Gemeinden und Gemeindeverbände
des Landes Brandenburg insgesamt nach Gliederung und Gruppierung
im Jahr 2003**

Gliederungs-Nr.	Gruppierungs-Nr.	Betrag in 1 000 EUR	EUR je Einwohner
24	46	2	0,00
	5	14 411	5,60
	50	1 398	0,54
	52	692	0,27
	53	1 408	0,55
	54	10 897	4,23
	55	14	0,01
	56	3	0,00
	6	11 075	4,30
	63	3 890	1,51
	638	3 738	1,45
	639	152	0,06
	64	49	0,02
	65	466	0,18
	66	4	0,00
	661	4	0,00
	67	6 545	2,54
	672	6 408	2,49
	678	57	0,02
	679	80	0,03
	68	121	0,05
	680	76	0,03
	685	45	0,02
	7	772	0,30
	71	772	0,30
	717	32	0,01
	718	740	0,29
	8	1	0,00
	84	1	0,00
	841	1	0,00
	899	35 029	13,60
	9	21 145	8,21
	93	3 545	1,38
	935	3 544	1,38
	94	17 571	6,82
	98	29	0,01
	981	29	0,01
	998	21 145	8,21
	999	56 175	21,81
27	1	3 861	1,50
	11	165	0,06
	13	454	0,18
	14	90	0,03
	15	51	0,02
	150	44	0,02
	157	6	0,00
	16	2 408	0,93
	160	142	0,06
	162	2 225	0,86
	167	35	0,01
	168	7	0,00
	17	692	0,27
	171	449	0,17

**10 Ist-Einnahmen und Ist-Ausgaben der Gemeinden und Gemeindeverbände
des Landes Brandenburg insgesamt nach Gliederung und Gruppierung
im Jahr 2003**

Gliederungs-Nr.	Gruppierungs-Nr.	Betrag in 1 000 EUR	EUR je Einwohner
27	172	202	0,08
	174	38	0,01
	177	2	0,00
	178	1	0,00
	2	4	0,00
	26	4	0,00
	268	4	0,00
	299	3 864	1,50
	3	945	0,37
	34	33	0,01
	340	11	0,00
	345	21	0,01
	347	1	0,00
	36	912	0,35
	360	102	0,04
	361	311	0,12
	362	276	0,11
	364	224	0,09
	398	945	0,37
	399	4 809	1,87
	4	11 345	4,40
	41	9 296	3,61
	414	6 792	2,64
	415	2 178	0,85
	416	327	0,13
	43	180	0,07
	434	135	0,05
	435	45	0,02
	44	1 869	0,73
	444	1 407	0,55
	445	463	0,18
	5	9 295	3,61
	50	1 214	0,47
	52	402	0,16
	53	892	0,35
	54	6 698	2,60
	55	84	0,03
	56	6	0,00
	6	4 742	1,84
	63	2 179	0,85
	638	1 878	0,73
	639	301	0,12
	64	29	0,01
	65	271	0,11
	66	2	0,00
	661	2	0,00
	67	2 260	0,88
	672	2 179	0,85
	676	5	0,00
	677	63	0,02
	678	2	0,00
	679	12	0,00
	7	53	0,02

**10 Ist-Einnahmen und Ist-Ausgaben der Gemeinden und Gemeindeverbände
des Landes Brandenburg insgesamt nach Gliederung und Gruppierung
im Jahr 2003**

Gliederungs-Nr.	Gruppierungs-Nr.	Betrag in 1 000 EUR	EUR je Einwohner
27	71	53	0,02
	717	23	0,01
	718	30	0,01
	899	25 436	9,88
	9	8 277	3,21
	93	1 009	0,39
	932	130	0,05
	935	878	0,34
	94	7 268	2,82
	998	8 277	3,21
	999	33 712	13,09
271	1	1 112	0,43
	11	69	0,03
	13	144	0,06
	14	45	0,02
	15	31	0,01
	150	27	0,01
	157	4	0,00
	16	593	0,23
	160	19	0,01
	162	534	0,21
	167	35	0,01
	168	5	0,00
	17	231	0,09
	172	202	0,08
	174	27	0,01
	177	2	0,00
	2	1	0,00
	26	1	0,00
	268	1	0,00
	299	1 113	0,43
	3	726	0,28
	34	31	0,01
	340	11	0,00
	345	20	0,01
	36	696	0,27
	361	260	0,10
	362	276	0,11
	364	160	0,06
	398	726	0,28
	399	1 840	0,71
	4	5 151	2,00
	41	4 186	1,63
	414	3 394	1,32
	415	738	0,29
	416	54	0,02
	43	83	0,03
	434	68	0,03
	435	15	0,01
	44	882	0,34
	444	724	0,28
	445	159	0,06
	5	5 961	2,31

**10 Ist-Einnahmen und Ist-Ausgaben der Gemeinden und Gemeindeverbände
des Landes Brandenburg insgesamt nach Gliederung und Gruppierung
im Jahr 2003**

Gliederungs-Nr.	Gruppierungs-Nr.	Betrag in 1 000 EUR	EUR je Einwohner
271	50	832	0,32
	52	236	0,09
	53	573	0,22
	54	4 289	1,67
	55	27	0,01
	56	4	0,00
	6	2 335	0,91
	63	1 140	0,44
	638	1 048	0,41
	639	92	0,04
	64	21	0,01
	65	166	0,06
	66	2	0,00
	661	2	0,00
	67	1 007	0,39
	672	964	0,37
	677	37	0,01
	678	2	0,00
	679	4	0,00
	7	23	0,01
	71	23	0,01
	717	1	0,00
	718	22	0,01
	899	13 471	5,23
	9	5 754	2,23
	93	687	0,27
	932	79	0,03
	935	608	0,24
	94	5 067	1,97
	998	5 754	2,23
	999	19 225	7,46
272	1	269	0,10
	11	1	0,00
	13	43	0,02
	16	225	0,09
	162	225	0,09
	299	269	0,10
	399	269	0,10
	4	217	0,08
	41	177	0,07
	414	127	0,05
	415	51	0,02
	43	4	0,00
	434	3	0,00
	435	1	0,00
	44	36	0,01
	444	26	0,01
	445	10	0,00
	5	199	0,08
	50	23	0,01
	52	4	0,00
	54	173	0,07
	6	275	0,11

**10 Ist-Einnahmen und Ist-Ausgaben der Gemeinden und Gemeindeverbände
des Landes Brandenburg insgesamt nach Gliederung und Gruppierung
im Jahr 2003**

Gliederungs-Nr.	Gruppierungs-Nr.	Betrag in 1 000 EUR	EUR je Einwohner
272	63	36	0,01
	638	36	0,01
	65	4	0,00
	67	235	0,09
	672	232	0,09
	679	3	0,00
	899	691	0,27
	9	9	0,00
	93	9	0,00
	935	9	0,00
	998	9	0,00
	999	700	0,27
273	1	79	0,03
	11	11	0,00
	14	24	0,01
	15	1	0,00
	150	1	0,00
	16	43	0,02
	160	6	0,00
	162	37	0,01
	299	79	0,03
	3	25	0,01
	34	1	0,00
	345	1	0,00
	36	24	0,01
	361	24	0,01
	398	25	0,01
	399	104	0,04
	4	372	0,14
	41	308	0,12
	414	243	0,09
	415	47	0,02
	416	17	0,01
	43	6	0,00
	434	5	0,00
	435	1	0,00
	44	59	0,02
	444	49	0,02
	445	10	0,00
	5	396	0,15
	50	86	0,03
	52	18	0,01
	53	3	0,00
	54	288	0,11
	6	143	0,06
	63	71	0,03
	638	71	0,03
	65	15	0,01
	67	56	0,02
	672	56	0,02
	7	3	0,00
	71	3	0,00
	717	3	0,00

**10 Ist-Einnahmen und Ist-Ausgaben der Gemeinden und Gemeindeverbände
des Landes Brandenburg insgesamt nach Gliederung und Gruppierung
im Jahr 2003**

Gliederungs-Nr.	Gruppierungs-Nr.	Betrag in 1 000 EUR	EUR je Einwohner
273	899	914	0,35
	9	198	0,08
	93	56	0,02
	935	56	0,02
	94	142	0,06
	998	198	0,08
	999	1 112	0,43
274	1	1 736	0,67
	11	81	0,03
	13	256	0,10
	14	19	0,01
	15	19	0,01
	150	17	0,01
	157	2	0,00
	16	900	0,35
	160	113	0,04
	162	786	0,31
	168	2	0,00
	17	462	0,18
	171	449	0,17
	174	12	0,00
	178	1	0,00
	2	3	0,00
	26	3	0,00
	268	3	0,00
	299	1 739	0,68
	3	184	0,07
	34	1	0,00
	347	1	0,00
	36	183	0,07
	360	102	0,04
	361	18	0,01
	364	64	0,02
	398	184	0,07
	399	1 924	0,75
	4	4 317	1,68
	41	3 573	1,39
	414	2 185	0,85
	415	1 132	0,44
	416	255	0,10
	43	66	0,03
	434	43	0,02
	435	24	0,01
	44	678	0,26
	444	439	0,17
	445	240	0,09
	5	2 292	0,89
	50	244	0,09
	52	121	0,05
	53	303	0,12
	54	1 570	0,61
	55	52	0,02
	56	1	0,00

**10 Ist-Einnahmen und Ist-Ausgaben der Gemeinden und Gemeindeverbände
des Landes Brandenburg insgesamt nach Gliederung und Gruppierung
im Jahr 2003**

Gliederungs-Nr.	Gruppierungs-Nr.	Betrag in 1 000 EUR	EUR je Einwohner
274	6	1 283	0,50
	63	830	0,32
	638	621	0,24
	639	209	0,08
	64	8	0,00
	65	71	0,03
	67	374	0,15
	672	345	0,13
	676	5	0,00
	677	20	0,01
	679	5	0,00
	7	27	0,01
	71	27	0,01
	717	19	0,01
	718	8	0,00
	899	7 919	3,07
	9	1 985	0,77
	93	163	0,06
	932	51	0,02
	935	112	0,04
	94	1 822	0,71
	998	1 985	0,77
	999	9 904	3,85
275	1	10	0,00
	13	10	0,00
	299	10	0,00
	399	10	0,00
	4	173	0,07
	41	142	0,06
	414	94	0,04
	415	47	0,02
	43	3	0,00
	434	2	0,00
	435	1	0,00
	44	29	0,01
	444	19	0,01
	445	9	0,00
	5	53	0,02
	50	5	0,00
	52	1	0,00
	54	47	0,02
	6	137	0,05
	63	33	0,01
	638	33	0,01
	65	3	0,00
	67	101	0,04
	672	101	0,04
	899	363	0,14
	9	183	0,07
	93	6	0,00
	935	6	0,00
	94	177	0,07
	998	183	0,07

**10 Ist-Einnahmen und Ist-Ausgaben der Gemeinden und Gemeindeverbände
des Landes Brandenburg insgesamt nach Gliederung und Gruppierung
im Jahr 2003**

Gliederungs-Nr.	Gruppierungs-Nr.	Betrag in 1 000 EUR	EUR je Einwohner
275	999	546	0,21
276	1	410	0,16
	11	2	0,00
	13	1	0,00
	14	2	0,00
	16	405	0,16
	160	4	0,00
	162	401	0,16
	299	410	0,16
	3	4	0,00
	36	4	0,00
	361	4	0,00
	398	4	0,00
	399	415	0,16
	4	780	0,30
	41	641	0,25
	414	629	0,24
	415	12	0,00
	43	13	0,01
	434	13	0,01
	44	126	0,05
	444	124	0,05
	445	2	0,00
	5	206	0,08
	50	3	0,00
	52	8	0,00
	53	5	0,00
	54	186	0,07
	55	5	0,00
	6	378	0,15
	63	22	0,01
	638	22	0,01
	65	4	0,00
	67	352	0,14
	672	346	0,13
	677	6	0,00
	899	1 364	0,53
	9	5	0,00
	93	5	0,00
	935	5	0,00
	998	5	0,00
	999	1 369	0,53
277	1	215	0,08
	11	1	0,00
	16	214	0,08
	162	214	0,08
	299	215	0,08
	3	5	0,00
	36	5	0,00
	361	5	0,00
	398	5	0,00
	399	220	0,09
	4	327	0,13

**10 Ist-Einnahmen und Ist-Ausgaben der Gemeinden und Gemeindeverbände
des Landes Brandenburg insgesamt nach Gliederung und Gruppierung
im Jahr 2003**

Gliederungs-Nr.	Gruppierungs-Nr.	Betrag in 1 000 EUR	EUR je Einwohner
277	41	265	0,10
	414	115	0,04
	415	150	0,06
	43	5	0,00
	434	2	0,00
	435	3	0,00
	44	57	0,02
	444	24	0,01
	445	33	0,01
	5	163	0,06
	50	22	0,01
	52	7	0,00
	53	7	0,00
	54	127	0,05
	6	173	0,07
	63	42	0,02
	638	42	0,02
	65	7	0,00
	67	124	0,05
	672	124	0,05
	899	664	0,26
	9	101	0,04
	93	70	0,03
	935	70	0,03
	94	31	0,01
	998	101	0,04
	999	765	0,30
278	1	29	0,01
	16	28	0,01
	162	28	0,01
	299	29	0,01
	399	29	0,01
	4	7	0,00
	41	5	0,00
	414	5	0,00
	44	2	0,00
	444	2	0,00
	5	25	0,01
	52	7	0,00
	54	18	0,01
	6	17	0,01
	63	5	0,00
	638	5	0,00
	65	1	0,00
	67	12	0,00
	672	12	0,00
	899	49	0,02
	9	41	0,02
	93	13	0,01
	935	13	0,01
	94	28	0,01
	998	41	0,02
	999	91	0,04

**10 Ist-Einnahmen und Ist-Ausgaben der Gemeinden und Gemeindeverbände
des Landes Brandenburg insgesamt nach Gliederung und Gruppierung
im Jahr 2003**

Gliederungs-Nr.	Gruppierungs-Nr.	Betrag in 1 000 EUR	EUR je Einwohner
28	1	17 584	6,83
	10	1	0,00
	11	489	0,19
	13	549	0,21
	14	299	0,12
	15	421	0,16
	150	327	0,13
	157	93	0,04
	16	13 557	5,26
	160	4	0,00
	161	2	0,00
	162	13 190	5,12
	163	175	0,07
	164	49	0,02
	166	3	0,00
	167	38	0,01
	168	35	0,01
	169	60	0,02
	17	2 269	0,88
	170	3	0,00
	171	86	0,03
	172	1 961	0,76
	173	4	0,00
	174	167	0,06
	176	6	0,00
	177	28	0,01
	178	14	0,01
	299	17 584	6,83
	3	9 813	3,81
	32	19	0,01
	322	15	0,01
	327	5	0,00
	34	74	0,03
	340	5	0,00
	345	58	0,02
	347	11	0,00
	35	5	0,00
	36	9 715	3,77
	360	318	0,12
	361	1 827	0,71
	362	6 250	2,43
	363	40	0,02
	364	1 258	0,49
	366	9	0,00
	367	14	0,01
	398	9 813	3,81
	399	27 397	10,64
	4	15 280	5,93
	40	1	0,00
	41	12 395	4,81
	414	7 777	3,02
	415	4 594	1,78
	416	24	0,01

**10 Ist-Einnahmen und Ist-Ausgaben der Gemeinden und Gemeindeverbände
des Landes Brandenburg insgesamt nach Gliederung und Gruppierung
im Jahr 2003**

Gliederungs-Nr.	Gruppierungs-Nr.	Betrag in 1 000 EUR	EUR je Einwohner
28	43	243	0,09
	434	154	0,06
	435	89	0,03
	44	2 607	1,01
	444	1 647	0,64
	445	958	0,37
	448	2	0,00
	46	34	0,01
	5	26 823	10,41
	50	3 436	1,33
	51	122	0,05
	52	1 266	0,49
	53	989	0,38
	54	20 981	8,15
	55	19	0,01
	56	9	0,00
	6	26 657	10,35
	63	6 822	2,65
	638	6 360	2,47
	639	462	0,18
	64	238	0,09
	65	946	0,37
	66	7	0,00
	661	7	0,00
	67	18 053	7,01
	670	1	0,00
	672	17 501	6,79
	675	7	0,00
	676	34	0,01
	677	96	0,04
	678	5	0,00
	679	409	0,16
	68	591	0,23
	680	307	0,12
	685	284	0,11
	7	1 597	0,62
	71	1 573	0,61
	712	652	0,25
	713	577	0,22
	717	19	0,01
	718	325	0,13
	72	24	0,01
	722	24	0,01
	8	82	0,03
	84	82	0,03
	840	79	0,03
	841	3	0,00
	899	70 439	27,35
	9	32 619	12,66
	93	2 424	0,94
	932	133	0,05
	935	2 291	0,89
	94	30 099	11,69

**10 Ist-Einnahmen und Ist-Ausgaben der Gemeinden und Gemeindeverbände
des Landes Brandenburg insgesamt nach Gliederung und Gruppierung
im Jahr 2003**

Gliederungs-Nr.	Gruppierungs-Nr.	Betrag in 1 000 EUR	EUR je Einwohner
28	98	96	0,04
	981	7	0,00
	982	89	0,03
	998	32 619	12,66
	999	103 058	40,01
281	1	9 532	3,70
	11	245	0,10
	13	240	0,09
	14	197	0,08
	15	244	0,09
	150	203	0,08
	157	41	0,02
	16	7 937	3,08
	162	7 708	2,99
	163	111	0,04
	164	39	0,02
	166	1	0,00
	167	19	0,01
	168	26	0,01
	169	32	0,01
	17	670	0,26
	171	2	0,00
	172	558	0,22
	174	86	0,03
	176	1	0,00
	177	18	0,01
	178	4	0,00
	299	9 532	3,70
	3	4 104	1,59
	34	28	0,01
	340	5	0,00
	345	18	0,01
	347	5	0,00
	35	5	0,00
	36	4 071	1,58
	361	1 033	0,40
	362	2 776	1,08
	364	250	0,10
	367	12	0,00
	398	4 104	1,59
	399	13 636	5,29
	4	7 243	2,81
	41	5 887	2,29
	414	3 581	1,39
	415	2 302	0,89
	416	4	0,00
	43	114	0,04
	434	70	0,03
	435	44	0,02
	44	1 242	0,48
	444	756	0,29
	445	486	0,19
	46	1	0,00

**10 Ist-Einnahmen und Ist-Ausgaben der Gemeinden und Gemeindeverbände
des Landes Brandenburg insgesamt nach Gliederung und Gruppierung
im Jahr 2003**

Gliederungs-Nr.	Gruppierungs-Nr.	Betrag in 1 000 EUR	EUR je Einwohner
281	5	13 286	5,16
	50	1 931	0,75
	51	33	0,01
	52	631	0,24
	53	496	0,19
	54	10 186	3,95
	55	7	0,00
	56	2	0,00
	6	12 153	4,72
	63	2 699	1,05
	638	2 564	1,00
	639	135	0,05
	64	165	0,06
	65	435	0,17
	66	4	0,00
	661	4	0,00
	67	8 270	3,21
	672	7 934	3,08
	675	5	0,00
	676	21	0,01
	677	61	0,02
	678	5	0,00
	679	244	0,09
	68	580	0,23
	680	296	0,11
	685	284	0,11
	7	377	0,15
	71	377	0,15
	712	189	0,07
	713	62	0,02
	717	1	0,00
	718	125	0,05
	899	33 059	12,84
	9	11 259	4,37
	93	1 398	0,54
	932	2	0,00
	935	1 397	0,54
	94	9 855	3,83
	98	5	0,00
	981	2	0,00
	982	3	0,00
	998	11 259	4,37
	999	44 317	17,21
282	1	4 128	1,60
	11	106	0,04
	13	69	0,03
	14	54	0,02
	15	87	0,03
	150	49	0,02
	157	38	0,01
	16	2 793	1,08
	160	4	0,00
	162	2 766	1,07

**10 Ist-Einnahmen und Ist-Ausgaben der Gemeinden und Gemeindeverbände
des Landes Brandenburg insgesamt nach Gliederung und Gruppierung
im Jahr 2003**

Gliederungs-Nr.	Gruppierungs-Nr.	Betrag in 1 000 EUR	EUR je Einwohner
282	164	7	0,00
	166	1	0,00
	167	8	0,00
	169	6	0,00
	17	1 018	0,40
	171	83	0,03
	172	889	0,35
	174	46	0,02
	178	1	0,00
	299	4 128	1,60
	3	2 516	0,98
	32	15	0,01
	322	15	0,01
	34	6	0,00
	345	4	0,00
	347	2	0,00
	36	2 495	0,97
	360	189	0,07
	361	434	0,17
	362	1 787	0,69
	364	76	0,03
	366	9	0,00
	398	2 516	0,98
	399	6 644	2,58
	4	3 314	1,29
	41	2 674	1,04
	414	1 873	0,73
	415	798	0,31
	416	4	0,00
	43	53	0,02
	434	38	0,01
	435	16	0,01
	44	565	0,22
	444	398	0,15
	445	167	0,06
	46	22	0,01
	5	6 249	2,43
	50	613	0,24
	51	17	0,01
	52	301	0,12
	53	242	0,09
	54	5 063	1,97
	55	8	0,00
	56	3	0,00
	6	8 085	3,14
	63	2 030	0,79
	638	1 894	0,74
	639	136	0,05
	64	42	0,02
	65	281	0,11
	66	2	0,00
	661	2	0,00
	67	5 719	2,22

**10 Ist-Einnahmen und Ist-Ausgaben der Gemeinden und Gemeindeverbände
des Landes Brandenburg insgesamt nach Gliederung und Gruppierung
im Jahr 2003**

Gliederungs-Nr.	Gruppierungs-Nr.	Betrag in 1 000 EUR	EUR je Einwohner
282	672	5 613	2,18
	677	3	0,00
	679	103	0,04
	68	11	0,00
	680	11	0,00
	7	161	0,06
	71	161	0,06
	712	108	0,04
	718	54	0,02
	8	82	0,03
	84	82	0,03
	840	79	0,03
	841	3	0,00
	899	17 891	6,95
	9	9 267	3,60
	93	384	0,15
	932	26	0,01
	935	359	0,14
	94	8 882	3,45
	98	1	0,00
	981	1	0,00
	998	9 267	3,60
	999	27 158	10,54
283	1	3 470	1,35
	11	115	0,04
	13	210	0,08
	14	40	0,02
	15	68	0,03
	150	53	0,02
	157	14	0,01
	16	2 628	1,02
	161	1	0,00
	162	2 527	0,98
	163	64	0,02
	164	3	0,00
	166	1	0,00
	167	11	0,00
	168	8	0,00
	169	12	0,00
	17	409	0,16
	170	3	0,00
	171	2	0,00
	172	344	0,13
	173	4	0,00
	174	34	0,01
	176	5	0,00
	177	9	0,00
	178	9	0,00
	299	3 470	1,35
	3	2 844	1,10
	34	18	0,01
	345	15	0,01
	347	3	0,00

**10 Ist-Einnahmen und Ist-Ausgaben der Gemeinden und Gemeindeverbände
des Landes Brandenburg insgesamt nach Gliederung und Gruppierung
im Jahr 2003**

Gliederungs-Nr.	Gruppierungs-Nr.	Betrag in 1 000 EUR	EUR je Einwohner
283	36	2 826	1,10
	360	129	0,05
	361	319	0,12
	362	1 603	0,62
	363	40	0,02
	364	734	0,28
	367	1	0,00
	398	2 844	1,10
	399	6 314	2,45
	4	3 957	1,54
	40	1	0,00
	41	3 211	1,25
	414	1 900	0,74
	415	1 293	0,50
	416	17	0,01
	43	62	0,02
	434	38	0,01
	435	25	0,01
	44	672	0,26
	444	406	0,16
	445	264	0,10
	448	2	0,00
	46	11	0,00
	5	5 682	2,21
	50	646	0,25
	51	42	0,02
	52	280	0,11
	53	231	0,09
	54	4 476	1,74
	55	3	0,00
	56	3	0,00
	6	5 759	2,24
	63	1 744	0,68
	638	1 556	0,60
	639	188	0,07
	64	27	0,01
	65	199	0,08
	66	2	0,00
	661	2	0,00
	67	3 787	1,47
	670	1	0,00
	672	3 693	1,43
	675	1	0,00
	676	13	0,01
	677	33	0,01
	679	46	0,02
	7	1 017	0,39
	71	993	0,39
	712	352	0,14
	713	515	0,20
	717	18	0,01
	718	107	0,04
	72	24	0,01

**10 Ist-Einnahmen und Ist-Ausgaben der Gemeinden und Gemeindeverbände
des Landes Brandenburg insgesamt nach Gliederung und Gruppierung
im Jahr 2003**

Gliederungs-Nr.	Gruppierungs-Nr.	Betrag in 1 000 EUR	EUR je Einwohner
283	722	24	0,01
	899	16 415	6,37
	9	8 582	3,33
	93	534	0,21
	932	106	0,04
	935	428	0,17
	94	7 958	3,09
	98	90	0,03
	981	4	0,00
	982	86	0,03
	998	8 582	3,33
	999	24 997	9,71
284	1	453	0,18
	11	22	0,01
	13	30	0,01
	14	8	0,00
	15	23	0,01
	150	22	0,01
	16	199	0,08
	162	189	0,07
	168	1	0,00
	169	9	0,00
	17	171	0,07
	172	170	0,07
	177	1	0,00
	178	1	0,00
	299	453	0,18
	3	349	0,14
	32	5	0,00
	327	5	0,00
	34	22	0,01
	345	22	0,01
	36	323	0,13
	361	41	0,02
	362	83	0,03
	364	198	0,08
	398	349	0,14
	399	803	0,31
	4	765	0,30
	41	623	0,24
	414	423	0,16
	415	200	0,08
	43	13	0,01
	434	9	0,00
	435	4	0,00
	44	129	0,05
	444	87	0,03
	445	42	0,02
	5	1 606	0,62
	50	246	0,10
	51	29	0,01
	52	54	0,02
	53	20	0,01

**10 Ist-Einnahmen und Ist-Ausgaben der Gemeinden und Gemeindeverbände
des Landes Brandenburg insgesamt nach Gliederung und Gruppierung
im Jahr 2003**

Gliederungs-Nr.	Gruppierungs-Nr.	Betrag in 1 000 EUR	EUR je Einwohner
284	54	1 256	0,49
	56	1	0,00
	6	661	0,26
	63	349	0,14
	638	345	0,13
	639	4	0,00
	64	4	0,00
	65	31	0,01
	67	277	0,11
	672	262	0,10
	679	16	0,01
	7	3	0,00
	71	3	0,00
	712	3	0,00
	899	3 034	1,18
	9	3 511	1,36
	93	107	0,04
	935	107	0,04
	94	3 403	1,32
	998	3 511	1,36
	999	6 545	2,54
285	7	40	0,02
	71	40	0,02
	718	40	0,02
	899	40	0,02
	999	40	0,02
29	1	4 909	1,91
	11	1 535	0,60
	13	1 360	0,53
	14	291	0,11
	15	489	0,19
	150	462	0,18
	157	11	0,00
	159	17	0,01
	16	1 124	0,44
	160	4	0,00
	162	754	0,29
	164	2	0,00
	167	8	0,00
	168	341	0,13
	169	14	0,01
	17	110	0,04
	172	18	0,01
	174	89	0,03
	177	2	0,00
	2	1	0,00
	26	1	0,00
	268	1	0,00
	299	4 910	1,91
	3	88	0,03
	36	88	0,03
	360	7	0,00
	362	76	0,03

**10 Ist-Einnahmen und Ist-Ausgaben der Gemeinden und Gemeindeverbände
des Landes Brandenburg insgesamt nach Gliederung und Gruppierung
im Jahr 2003**

Gliederungs-Nr.	Gruppierungs-Nr.	Betrag in 1 000 EUR	EUR je Einwohner
29	368	5	0,00
	398	88	0,03
	399	4 998	1,94
	4	5 835	2,27
	41	4 756	1,85
	414	2 380	0,92
	415	2 343	0,91
	416	34	0,01
	43	92	0,04
	434	47	0,02
	435	45	0,02
	44	987	0,38
	444	507	0,20
	445	480	0,19
	5	1 787	0,69
	50	346	0,13
	51	2	0,00
	52	125	0,05
	53	168	0,07
	54	1 106	0,43
	55	33	0,01
	56	6	0,00
	6	55 121	21,40
	63	53 844	20,91
	638	1 846	0,72
	639	51 998	20,19
	64	59	0,02
	65	94	0,04
	66	31	0,01
	661	31	0,01
	67	1 003	0,39
	672	625	0,24
	677	19	0,01
	679	359	0,14
	68	90	0,03
	680	73	0,03
	685	17	0,01
	7	250	0,10
	71	250	0,10
	712	10	0,00
	717	42	0,02
	718	198	0,08
	899	62 992	24,46
	9	1 016	0,39
	93	124	0,05
	932	20	0,01
	935	104	0,04
	94	892	0,35
	998	1 016	0,39
	999	64 008	24,85
290	1	970	0,38
	11	243	0,09
	15	311	0,12

**10 Ist-Einnahmen und Ist-Ausgaben der Gemeinden und Gemeindeverbände
des Landes Brandenburg insgesamt nach Gliederung und Gruppierung
im Jahr 2003**

Gliederungs-Nr.	Gruppierungs-Nr.	Betrag in 1 000 EUR	EUR je Einwohner
290	150	311	0,12
	16	416	0,16
	162	58	0,02
	167	3	0,00
	168	341	0,13
	169	14	0,01
	299	970	0,38
	399	970	0,38
	4	106	0,04
	41	86	0,03
	414	86	0,03
	43	2	0,00
	434	2	0,00
	44	18	0,01
	444	18	0,01
	6	52 005	20,19
	63	52 001	20,19
	638	3	0,00
	639	51 998	20,19
	65	4	0,00
	899	52 111	20,23
	999	52 111	20,23
293	1	104	0,04
	11	103	0,04
	14	1	0,00
	299	104	0,04
	399	104	0,04
	4	605	0,23
	41	490	0,19
	414	96	0,04
	415	393	0,15
	43	10	0,00
	434	2	0,00
	435	8	0,00
	44	105	0,04
	444	20	0,01
	445	85	0,03
	5	632	0,25
	50	220	0,09
	52	32	0,01
	53	19	0,01
	54	359	0,14
	55	2	0,00
	6	133	0,05
	63	94	0,04
	638	94	0,04
	65	16	0,01
	67	12	0,00
	679	12	0,00
	68	10	0,00
	680	9	0,00
	685	1	0,00
	7	24	0,01

**10 Ist-Einnahmen und Ist-Ausgaben der Gemeinden und Gemeindeverbände
des Landes Brandenburg insgesamt nach Gliederung und Gruppierung
im Jahr 2003**

Gliederungs-Nr.	Gruppierungs-Nr.	Betrag in 1 000 EUR	EUR je Einwohner
293	71	24	0,01
	717	24	0,01
	899	1 394	0,54
	9	701	0,27
	93	78	0,03
	932	20	0,01
	935	58	0,02
	94	623	0,24
	998	701	0,27
	999	2 095	0,81
295	1	3 835	1,49
	11	1 189	0,46
	13	1 360	0,53
	14	290	0,11
	15	178	0,07
	150	150	0,06
	157	11	0,00
	159	17	0,01
	16	708	0,27
	160	4	0,00
	162	696	0,27
	164	2	0,00
	167	6	0,00
	17	110	0,04
	172	18	0,01
	174	89	0,03
	177	2	0,00
	2	1	0,00
	26	1	0,00
	268	1	0,00
	299	3 836	1,49
	3	88	0,03
	36	88	0,03
	360	7	0,00
	362	76	0,03
	368	5	0,00
	398	88	0,03
	399	3 924	1,52
	4	5 124	1,99
	41	4 180	1,62
	414	2 197	0,85
	415	1 950	0,76
	416	33	0,01
	43	80	0,03
	434	43	0,02
	435	37	0,01
	44	864	0,34
	444	469	0,18
	445	395	0,15
	5	1 155	0,45
	50	126	0,05
	51	2	0,00
	52	93	0,04

**10 Ist-Einnahmen und Ist-Ausgaben der Gemeinden und Gemeindeverbände
des Landes Brandenburg insgesamt nach Gliederung und Gruppierung
im Jahr 2003**

Gliederungs-Nr.	Gruppierungs-Nr.	Betrag in 1 000 EUR	EUR je Einwohner
295	53	149	0,06
	54	746	0,29
	55	31	0,01
	56	5	0,00
	6	2 983	1,16
	63	1 749	0,68
	638	1 749	0,68
	64	59	0,02
	65	74	0,03
	66	31	0,01
	661	31	0,01
	67	990	0,38
	672	625	0,24
	677	19	0,01
	679	347	0,13
	68	80	0,03
	680	64	0,02
	685	16	0,01
	7	226	0,09
	71	226	0,09
	712	10	0,00
	717	19	0,01
	718	198	0,08
	899	9 488	3,68
	9	315	0,12
	93	46	0,02
	935	46	0,02
	94	269	0,10
	998	315	0,12
	999	9 802	3,81
3	1	52 095	20,23
	10	593	0,23
	11	14 684	5,70
	12	2	0,00
	13	618	0,24
	14	2 391	0,93
	15	1 167	0,45
	150	776	0,30
	157	85	0,03
	159	306	0,12
	16	3 354	1,30
	160	87	0,03
	161	1 419	0,55
	162	827	0,32
	163	1	0,00
	164	550	0,21
	165	40	0,02
	166	35	0,01
	167	115	0,04
	168	105	0,04
	169	175	0,07
	17	29 285	11,37
	170	99	0,04

**10 Ist-Einnahmen und Ist-Ausgaben der Gemeinden und Gemeindeverbände
des Landes Brandenburg insgesamt nach Gliederung und Gruppierung
im Jahr 2003**

Gliederungs-Nr.	Gruppierungs-Nr.	Betrag in 1 000 EUR	EUR je Einwohner
3	171	22 866	8,88
	172	1 436	0,56
	174	2 612	1,01
	175	190	0,07
	176	230	0,09
	177	1 052	0,41
	178	801	0,31
	2	997	0,39
	20	1	0,00
	206	1	0,00
	21	410	0,16
	26	586	0,23
	260	144	0,06
	261	82	0,03
	268	360	0,14
	299	53 092	20,61
	3	15 762	6,12
	32	1	0,00
	327	1	0,00
	34	121	0,05
	345	88	0,03
	347	33	0,01
	35	531	0,21
	36	15 109	5,87
	360	1 268	0,49
	361	9 558	3,71
	362	1 638	0,64
	364	1 451	0,56
	365	30	0,01
	366	56	0,02
	367	420	0,16
	368	689	0,27
	398	15 762	6,12
	399	68 853	26,73
	4	86 401	33,55
	40	70	0,03
	41	71 634	27,81
	410	637	0,25
	414	58 368	22,66
	415	5 039	1,96
	416	7 590	2,95
	42	43	0,02
	424	1	0,00
	425	42	0,02
	43	1 302	0,51
	430	117	0,05
	434	1 088	0,42
	435	97	0,04
	44	13 287	5,16
	444	12 188	4,73
	445	1 048	0,41
	448	51	0,02
	45	34	0,01

**10 Ist-Einnahmen und Ist-Ausgaben der Gemeinden und Gemeindeverbände
des Landes Brandenburg insgesamt nach Gliederung und Gruppierung
im Jahr 2003**

Gliederungs-Nr.	Gruppierungs-Nr.	Betrag in 1 000 EUR	EUR je Einwohner
3	46	31	0,01
	5	11 863	4,61
	50	1 362	0,53
	51	639	0,25
	52	1 085	0,42
	53	2 588	1,00
	54	5 681	2,21
	55	403	0,16
	56	106	0,04
	6	15 363	5,96
	63	9 275	3,60
	638	9 275	3,60
	64	416	0,16
	65	2 702	1,05
	66	639	0,25
	661	639	0,25
	67	2 135	0,83
	672	293	0,11
	673	3	0,00
	674	8	0,00
	675	258	0,10
	676	28	0,01
	677	12	0,00
	678	293	0,11
	679	1 239	0,48
	68	196	0,08
	680	171	0,07
	685	26	0,01
	7	53 362	20,72
	71	53 362	20,72
	711	8 794	3,41
	712	1 833	0,71
	713	1 295	0,50
	715	29 353	11,40
	716	745	0,29
	717	2 549	0,99
	718	8 793	3,41
	8	94	0,04
	84	94	0,04
	841	94	0,04
	899	167 084	64,87
	9	32 149	12,48
	92	5	0,00
	927	5	0,00
	93	2 175	0,84
	930	69	0,03
	932	16	0,01
	935	2 090	0,81
	94	23 113	8,97
	98	6 856	2,66
	981	103	0,04
	982	1 456	0,57
	983	13	0,01

**10 Ist-Einnahmen und Ist-Ausgaben der Gemeinden und Gemeindeverbände
des Landes Brandenburg insgesamt nach Gliederung und Gruppierung
im Jahr 2003**

Gliederungs-Nr.	Gruppierungs-Nr.	Betrag in 1 000 EUR	EUR je Einwohner
3	985	2 387	0,93
	986	164	0,06
	987	1 407	0,55
	988	1 326	0,51
	998	32 149	12,48
	999	199 233	77,35
30	1	1 958	0,76
	11	363	0,14
	13	55	0,02
	14	129	0,05
	15	174	0,07
	150	65	0,03
	157	16	0,01
	159	94	0,04
	16	115	0,04
	161	34	0,01
	162	9	0,00
	164	19	0,01
	165	2	0,00
	167	2	0,00
	168	25	0,01
	169	24	0,01
	17	1 121	0,44
	170	23	0,01
	171	290	0,11
	172	33	0,01
	174	214	0,08
	175	18	0,01
	176	29	0,01
	177	206	0,08
	178	309	0,12
	299	1 958	0,76
	3	58	0,02
	34	5	0,00
	345	3	0,00
	347	2	0,00
	36	53	0,02
	361	47	0,02
	362	5	0,00
	367	1	0,00
	398	58	0,02
	399	2 016	0,78
	4	6 200	2,41
	40	1	0,00
	41	5 072	1,97
	410	109	0,04
	414	4 614	1,79
	415	199	0,08
	416	150	0,06
	43	113	0,04
	430	19	0,01
	434	90	0,03
	435	4	0,00

**10 Ist-Einnahmen und Ist-Ausgaben der Gemeinden und Gemeindeverbände
des Landes Brandenburg insgesamt nach Gliederung und Gruppierung
im Jahr 2003**

Gliederungs-Nr.	Gruppierungs-Nr.	Betrag in 1 000 EUR	EUR je Einwohner
30	44	1 013	0,39
	444	970	0,38
	445	43	0,02
	45	2	0,00
	5	422	0,16
	50	95	0,04
	52	65	0,03
	53	36	0,01
	54	212	0,08
	55	4	0,00
	56	10	0,00
	6	2 278	0,88
	63	1 577	0,61
	638	1 577	0,61
	64	70	0,03
	65	204	0,08
	66	85	0,03
	661	85	0,03
	67	342	0,13
	674	8	0,00
	675	20	0,01
	676	25	0,01
	678	11	0,00
	679	277	0,11
	7	5 529	2,15
	71	5 529	2,15
	711	15	0,01
	712	405	0,16
	713	129	0,05
	715	3 205	1,24
	717	358	0,14
	718	1 417	0,55
	8	7	0,00
	84	7	0,00
	841	7	0,00
	899	14 435	5,60
	9	374	0,15
	93	36	0,01
	935	36	0,01
	94	187	0,07
	98	151	0,06
	982	31	0,01
	985	120	0,05
	998	374	0,15
	999	14 809	5,75
31	1	282	0,11
	10	3	0,00
	11	199	0,08
	13	13	0,01
	14	1	0,00
	16	19	0,01
	164	6	0,00
	167	13	0,01

**10 Ist-Einnahmen und Ist-Ausgaben der Gemeinden und Gemeindeverbände
des Landes Brandenburg insgesamt nach Gliederung und Gruppierung
im Jahr 2003**

Gliederungs-Nr.	Gruppierungs-Nr.	Betrag in 1 000 EUR	EUR je Einwohner
31	17	46	0,02
	170	35	0,01
	171	5	0,00
	172	1	0,00
	177	2	0,00
	178	4	0,00
	299	282	0,11
	3	87	0,03
	34	2	0,00
	345	2	0,00
	36	85	0,03
	364	83	0,03
	365	2	0,00
	398	87	0,03
	399	369	0,14
	4	1 090	0,42
	41	889	0,35
	414	771	0,30
	415	114	0,04
	416	4	0,00
	43	18	0,01
	434	16	0,01
	435	2	0,00
	44	183	0,07
	444	161	0,06
	445	22	0,01
	5	182	0,07
	50	29	0,01
	52	28	0,01
	54	125	0,05
	6	108	0,04
	63	48	0,02
	638	48	0,02
	65	31	0,01
	66	26	0,01
	661	26	0,01
	67	2	0,00
	677	2	0,00
	899	1 380	0,54
	9	448	0,17
	93	15	0,01
	935	15	0,01
	94	433	0,17
	998	448	0,17
	999	1 828	0,71
310	1	194	0,08
	10	3	0,00
	11	182	0,07
	13	7	0,00
	17	3	0,00
	177	2	0,00
	178	1	0,00
	299	194	0,08

**10 Ist-Einnahmen und Ist-Ausgaben der Gemeinden und Gemeindeverbände
des Landes Brandenburg insgesamt nach Gliederung und Gruppierung
im Jahr 2003**

Gliederungs-Nr.	Gruppierungs-Nr.	Betrag in 1 000 EUR	EUR je Einwohner
310	3	87	0,03
	34	2	0,00
	345	2	0,00
	36	85	0,03
	364	83	0,03
	365	2	0,00
	398	87	0,03
	399	280	0,11
	4	614	0,24
	41	503	0,20
	414	389	0,15
	415	114	0,04
	43	10	0,00
	434	8	0,00
	435	2	0,00
	44	101	0,04
	444	79	0,03
	445	22	0,01
	5	109	0,04
	50	22	0,01
	52	15	0,01
	54	72	0,03
	6	44	0,02
	63	31	0,01
	638	31	0,01
	65	12	0,00
	66	1	0,00
	661	1	0,00
	899	767	0,30
	9	422	0,16
	93	5	0,00
	935	5	0,00
	94	417	0,16
	998	422	0,16
	999	1 189	0,46
311	1	42	0,02
	11	8	0,00
	13	6	0,00
	16	19	0,01
	164	6	0,00
	167	13	0,01
	17	9	0,00
	171	5	0,00
	172	1	0,00
	178	3	0,00
	299	42	0,02
	399	42	0,02
	4	386	0,15
	41	314	0,12
	414	310	0,12
	416	3	0,00
	43	6	0,00
	434	6	0,00

**10 Ist-Einnahmen und Ist-Ausgaben der Gemeinden und Gemeindeverbände
des Landes Brandenburg insgesamt nach Gliederung und Gruppierung
im Jahr 2003**

Gliederungs-Nr.	Gruppierungs-Nr.	Betrag in 1 000 EUR	EUR je Einwohner
311	44	66	0,03
	444	66	0,03
	5	71	0,03
	50	7	0,00
	52	12	0,00
	54	52	0,02
	6	55	0,02
	63	13	0,01
	638	13	0,01
	65	17	0,01
	66	25	0,01
	661	25	0,01
	899	513	0,20
	9	5	0,00
	93	5	0,00
	935	5	0,00
	94	1	0,00
	998	5	0,00
	999	518	0,20
312	1	46	0,02
	11	10	0,00
	14	1	0,00
	17	35	0,01
	170	35	0,01
	299	46	0,02
	399	46	0,02
	4	91	0,04
	41	73	0,03
	414	72	0,03
	416	1	0,00
	43	2	0,00
	434	2	0,00
	44	15	0,01
	444	15	0,01
	5	1	0,00
	52	1	0,00
	6	9	0,00
	63	4	0,00
	638	4	0,00
	65	3	0,00
	67	2	0,00
	677	2	0,00
	899	101	0,04
	9	21	0,01
	93	5	0,00
	935	5	0,00
	94	15	0,01
	998	21	0,01
	999	121	0,05
32	1	5 222	2,03
	10	15	0,01
	11	1 796	0,70
	13	341	0,13

**10 Ist-Einnahmen und Ist-Ausgaben der Gemeinden und Gemeindeverbände
des Landes Brandenburg insgesamt nach Gliederung und Gruppierung
im Jahr 2003**

Gliederungs-Nr.	Gruppierungs-Nr.	Betrag in 1 000 EUR	EUR je Einwohner
32	14	144	0,06
	15	117	0,05
	150	71	0,03
	157	8	0,00
	159	39	0,02
	16	731	0,28
	160	28	0,01
	161	103	0,04
	162	15	0,01
	164	496	0,19
	165	1	0,00
	166	3	0,00
	167	9	0,00
	168	6	0,00
	169	70	0,03
	17	2 079	0,81
	170	5	0,00
	171	1 171	0,45
	172	336	0,13
	174	275	0,11
	175	33	0,01
	176	9	0,00
	177	98	0,04
	178	152	0,06
	2	414	0,16
	21	410	0,16
	26	4	0,00
	261	2	0,00
	268	2	0,00
	299	5 636	2,19
	3	2 517	0,98
	34	22	0,01
	347	22	0,01
	36	2 496	0,97
	360	254	0,10
	361	1 131	0,44
	362	354	0,14
	364	98	0,04
	365	2	0,00
	366	9	0,00
	367	78	0,03
	368	570	0,22
	398	2 517	0,98
	399	8 154	3,17
	4	12 901	5,01
	40	4	0,00
	41	10 542	4,09
	410	33	0,01
	414	7 777	3,02
	415	2 415	0,94
	416	317	0,12
	42	1	0,00
	424	1	0,00

**10 Ist-Einnahmen und Ist-Ausgaben der Gemeinden und Gemeindeverbände
des Landes Brandenburg insgesamt nach Gliederung und Gruppierung
im Jahr 2003**

Gliederungs-Nr.	Gruppierungs-Nr.	Betrag in 1 000 EUR	EUR je Einwohner
32	43	208	0,08
	430	7	0,00
	434	152	0,06
	435	48	0,02
	44	2 139	0,83
	444	1 627	0,63
	445	508	0,20
	448	4	0,00
	45	7	0,00
	5	2 730	1,06
	50	481	0,19
	51	61	0,02
	52	198	0,08
	53	154	0,06
	54	1 741	0,68
	55	83	0,03
	56	11	0,00
	6	2 242	0,87
	63	1 135	0,44
	638	1 135	0,44
	64	84	0,03
	65	409	0,16
	66	79	0,03
	661	79	0,03
	67	486	0,19
	675	183	0,07
	676	1	0,00
	677	1	0,00
	679	301	0,12
	68	50	0,02
	680	44	0,02
	685	6	0,00
	7	1 886	0,73
	71	1 886	0,73
	711	294	0,11
	712	8	0,00
	713	15	0,01
	715	633	0,25
	717	189	0,07
	718	746	0,29
	8	1	0,00
	84	1	0,00
	841	1	0,00
	899	19 760	7,67
	9	5 080	1,97
	93	782	0,30
	930	9	0,00
	932	6	0,00
	935	767	0,30
	94	4 248	1,65
	98	50	0,02
	981	5	0,00
	982	2	0,00

**10 Ist-Einnahmen und Ist-Ausgaben der Gemeinden und Gemeindeverbände
des Landes Brandenburg insgesamt nach Gliederung und Gruppierung
im Jahr 2003**

Gliederungs-Nr.	Gruppierungs-Nr.	Betrag in 1 000 EUR	EUR je Einwohner
32	985	10	0,00
	987	2	0,00
	988	31	0,01
	998	5 080	1,97
	999	24 841	9,64
321	1	3 757	1,46
	10	15	0,01
	11	684	0,27
	13	249	0,10
	14	130	0,05
	15	68	0,03
	150	44	0,02
	157	6	0,00
	159	18	0,01
	16	715	0,28
	160	20	0,01
	161	102	0,04
	162	15	0,01
	164	491	0,19
	165	1	0,00
	166	3	0,00
	167	7	0,00
	168	6	0,00
	169	70	0,03
	17	1 895	0,74
	170	5	0,00
	171	1 153	0,45
	172	336	0,13
	174	231	0,09
	175	8	0,00
	176	9	0,00
	177	47	0,02
	178	106	0,04
	2	414	0,16
	21	410	0,16
	26	4	0,00
	261	2	0,00
	268	2	0,00
	299	4 171	1,62
	3	2 399	0,93
	34	22	0,01
	347	22	0,01
	36	2 377	0,92
	360	254	0,10
	361	1 131	0,44
	362	268	0,10
	364	98	0,04
	365	2	0,00
	366	9	0,00
	367	78	0,03
	368	537	0,21
	398	2 399	0,93
	399	6 569	2,55

**10 Ist-Einnahmen und Ist-Ausgaben der Gemeinden und Gemeindeverbände
des Landes Brandenburg insgesamt nach Gliederung und Gruppierung
im Jahr 2003**

Gliederungs-Nr.	Gruppierungs-Nr.	Betrag in 1 000 EUR	EUR je Einwohner
321	4	9 667	3,75
	40	4	0,00
	41	7 899	3,07
	410	33	0,01
	414	6 796	2,64
	415	784	0,30
	416	286	0,11
	43	156	0,06
	430	7	0,00
	434	133	0,05
	435	16	0,01
	44	1 600	0,62
	444	1 429	0,55
	445	168	0,07
	448	4	0,00
	45	7	0,00
	5	2 031	0,79
	50	352	0,14
	51	49	0,02
	52	154	0,06
	53	149	0,06
	54	1 295	0,50
	55	26	0,01
	56	6	0,00
	6	1 746	0,68
	63	836	0,32
	638	836	0,32
	64	63	0,02
	65	384	0,15
	66	11	0,00
	661	11	0,00
	67	401	0,16
	675	183	0,07
	676	1	0,00
	679	217	0,08
	68	50	0,02
	680	44	0,02
	685	6	0,00
	7	1 359	0,53
	71	1 359	0,53
	712	8	0,00
	713	15	0,01
	715	520	0,20
	717	189	0,07
	718	627	0,24
	8	1	0,00
	84	1	0,00
	841	1	0,00
	899	14 804	5,75
	9	4 880	1,89
	93	778	0,30
	930	9	0,00
	932	6	0,00

**10 Ist-Einnahmen und Ist-Ausgaben der Gemeinden und Gemeindeverbände
des Landes Brandenburg insgesamt nach Gliederung und Gruppierung
im Jahr 2003**

Gliederungs-Nr.	Gruppierungs-Nr.	Betrag in 1 000 EUR	EUR je Einwohner
321	935	764	0,30
	94	4 082	1,58
	98	20	0,01
	981	5	0,00
	982	2	0,00
	985	10	0,00
	987	2	0,00
	998	4 880	1,89
	999	19 684	7,64
322	1	50	0,02
	11	5	0,00
	14	9	0,00
	16	1	0,00
	167	1	0,00
	17	35	0,01
	174	35	0,01
	299	50	0,02
	399	50	0,02
	4	38	0,01
	41	32	0,01
	414	32	0,01
	44	6	0,00
	444	6	0,00
	5	9	0,00
	50	2	0,00
	52	3	0,00
	54	4	0,00
	6	15	0,01
	63	7	0,00
	638	7	0,00
	65	7	0,00
	67	1	0,00
	677	1	0,00
	7	322	0,13
	71	322	0,13
	711	294	0,11
	718	28	0,01
	899	384	0,15
	999	384	0,15
323	1	1 415	0,55
	11	1 106	0,43
	13	92	0,04
	14	5	0,00
	15	49	0,02
	150	28	0,01
	157	1	0,00
	159	21	0,01
	16	14	0,01
	160	8	0,00
	164	5	0,00
	17	149	0,06
	171	18	0,01
	174	9	0,00

**10 Ist-Einnahmen und Ist-Ausgaben der Gemeinden und Gemeindeverbände
des Landes Brandenburg insgesamt nach Gliederung und Gruppierung
im Jahr 2003**

Gliederungs-Nr.	Gruppierungs-Nr.	Betrag in 1 000 EUR	EUR je Einwohner
323	175	25	0,01
	176	1	0,00
	177	51	0,02
	178	45	0,02
	299	1 415	0,55
	3	119	0,05
	36	119	0,05
	362	86	0,03
	368	33	0,01
	398	119	0,05
	399	1 534	0,60
	4	3 196	1,24
	41	2 611	1,01
	414	949	0,37
	415	1 631	0,63
	416	31	0,01
	42	1	0,00
	424	1	0,00
	43	51	0,02
	434	19	0,01
	435	32	0,01
	44	532	0,21
	444	192	0,07
	445	340	0,13
	5	690	0,27
	50	127	0,05
	51	12	0,00
	52	41	0,02
	53	5	0,00
	54	441	0,17
	55	57	0,02
	56	5	0,00
	6	482	0,19
	63	292	0,11
	638	292	0,11
	64	20	0,01
	65	18	0,01
	66	68	0,03
	661	68	0,03
	67	83	0,03
	679	83	0,03
	7	205	0,08
	71	205	0,08
	715	113	0,04
	718	92	0,04
	899	4 573	1,78
	9	200	0,08
	93	3	0,00
	935	3	0,00
	94	166	0,06
	98	31	0,01
	988	31	0,01
	998	200	0,08

**10 Ist-Einnahmen und Ist-Ausgaben der Gemeinden und Gemeindeverbände
des Landes Brandenburg insgesamt nach Gliederung und Gruppierung
im Jahr 2003**

Gliederungs-Nr.	Gruppierungs-Nr.	Betrag in 1 000 EUR	EUR je Einwohner
323	999	4 773	1,85
33	1	27 012	10,49
	10	1	0,00
	11	7 229	2,81
	13	27	0,01
	14	1 367	0,53
	15	66	0,03
	150	39	0,02
	157	9	0,00
	159	18	0,01
	16	49	0,02
	160	2	0,00
	161	21	0,01
	162	3	0,00
	164	15	0,01
	166	1	0,00
	167	2	0,00
	168	6	0,00
	17	18 273	7,09
	171	17 327	6,73
	172	739	0,29
	174	34	0,01
	176	4	0,00
	177	70	0,03
	178	98	0,04
	2	1	0,00
	20	1	0,00
	206	1	0,00
	26	1	0,00
	268	1	0,00
	299	27 014	10,49
	3	2 844	1,10
	34	7	0,00
	345	3	0,00
	347	3	0,00
	36	2 838	1,10
	360	580	0,23
	361	1 946	0,76
	362	234	0,09
	364	75	0,03
	368	3	0,00
	398	2 844	1,10
	399	29 858	11,59
	4	24 475	9,50
	40	2	0,00
	41	20 702	8,04
	414	16 424	6,38
	415	392	0,15
	416	3 887	1,51
	43	268	0,10
	434	261	0,10
	435	8	0,00
	44	3 499	1,36

**10 Ist-Einnahmen und Ist-Ausgaben der Gemeinden und Gemeindeverbände
des Landes Brandenburg insgesamt nach Gliederung und Gruppierung
im Jahr 2003**

Gliederungs-Nr.	Gruppierungs-Nr.	Betrag in 1 000 EUR	EUR je Einwohner
33	444	3 387	1,32
	445	82	0,03
	448	31	0,01
	45	3	0,00
	5	1 570	0,61
	50	149	0,06
	51	1	0,00
	52	244	0,09
	53	353	0,14
	54	788	0,31
	55	10	0,00
	56	26	0,01
	6	1 810	0,70
	63	819	0,32
	638	819	0,32
	64	51	0,02
	65	381	0,15
	66	62	0,02
	661	62	0,02
	67	470	0,18
	672	11	0,00
	675	3	0,00
	676	1	0,00
	677	2	0,00
	678	105	0,04
	679	348	0,14
	68	27	0,01
	680	22	0,01
	685	6	0,00
	7	32 631	12,67
	71	32 631	12,67
	711	8 435	3,28
	712	100	0,04
	713	1 089	0,42
	715	21 303	8,27
	717	315	0,12
	718	1 388	0,54
	899	60 486	23,48
	9	8 075	3,14
	93	199	0,08
	935	199	0,08
	94	5 560	2,16
	98	2 315	0,90
	981	32	0,01
	983	3	0,00
	985	2 257	0,88
	988	23	0,01
	998	8 075	3,14
	999	68 560	26,62
331	1	13 569	5,27
	11	201	0,08
	13	13	0,01
	14	1 155	0,45

**10 Ist-Einnahmen und Ist-Ausgaben der Gemeinden und Gemeindeverbände
des Landes Brandenburg insgesamt nach Gliederung und Gruppierung
im Jahr 2003**

Gliederungs-Nr.	Gruppierungs-Nr.	Betrag in 1 000 EUR	EUR je Einwohner
331	15	47	0,02
	150	23	0,01
	157	6	0,00
	159	18	0,01
	16	26	0,01
	160	2	0,00
	161	18	0,01
	166	1	0,00
	167	1	0,00
	168	4	0,00
	17	12 127	4,71
	171	11 509	4,47
	172	532	0,21
	176	2	0,00
	177	41	0,02
	178	44	0,02
	299	13 569	5,27
	3	2 610	1,01
	34	3	0,00
	347	3	0,00
	36	2 606	1,01
	360	580	0,23
	361	1 752	0,68
	362	200	0,08
	364	75	0,03
	398	2 610	1,01
	399	16 179	6,28
	4	435	0,17
	41	361	0,14
	414	275	0,11
	415	46	0,02
	416	40	0,02
	43	7	0,00
	434	6	0,00
	435	1	0,00
	44	68	0,03
	444	58	0,02
	445	10	0,00
	5	147	0,06
	50	29	0,01
	51	1	0,00
	52	20	0,01
	53	2	0,00
	54	95	0,04
	6	502	0,19
	63	418	0,16
	638	418	0,16
	64	1	0,00
	65	79	0,03
	67	5	0,00
	675	3	0,00
	679	2	0,00
	7	30 291	11,76

**10 Ist-Einnahmen und Ist-Ausgaben der Gemeinden und Gemeindeverbände
des Landes Brandenburg insgesamt nach Gliederung und Gruppierung
im Jahr 2003**

Gliederungs-Nr.	Gruppierungs-Nr.	Betrag in 1 000 EUR	EUR je Einwohner
331	71	30 291	11,76
	711	8 429	3,27
	713	1 089	0,42
	715	19 576	7,60
	717	311	0,12
	718	886	0,34
	899	31 375	12,18
	9	6 111	2,37
	93	30	0,01
	935	30	0,01
	94	3 798	1,47
	98	2 283	0,89
	983	3	0,00
	985	2 257	0,88
	988	23	0,01
	998	6 111	2,37
	999	37 486	14,55
332	1	4 399	1,71
	11	664	0,26
	13	7	0,00
	14	131	0,05
	15	6	0,00
	150	4	0,00
	157	2	0,00
	16	1	0,00
	168	1	0,00
	17	3 590	1,39
	171	3 538	1,37
	172	5	0,00
	176	2	0,00
	177	19	0,01
	178	26	0,01
	2	1	0,00
	20	1	0,00
	206	1	0,00
	299	4 399	1,71
	3	228	0,09
	36	228	0,09
	361	195	0,08
	362	34	0,01
	398	228	0,09
	399	4 628	1,80
	4	7 085	2,75
	41	5 923	2,30
	414	5 569	2,16
	415	25	0,01
	416	329	0,13
	43	35	0,01
	434	34	0,01
	44	1 127	0,44
	444	1 122	0,44
	445	5	0,00
	5	273	0,11

**10 Ist-Einnahmen und Ist-Ausgaben der Gemeinden und Gemeindeverbände
des Landes Brandenburg insgesamt nach Gliederung und Gruppierung
im Jahr 2003**

Gliederungs-Nr.	Gruppierungs-Nr.	Betrag in 1 000 EUR	EUR je Einwohner
332	50	21	0,01
	51	1	0,00
	52	58	0,02
	53	119	0,05
	54	55	0,02
	55	3	0,00
	56	18	0,01
	6	423	0,16
	63	196	0,08
	638	196	0,08
	64	12	0,00
	65	89	0,03
	66	21	0,01
	661	21	0,01
	67	105	0,04
	676	1	0,00
	678	102	0,04
	679	2	0,00
	7	532	0,21
	71	532	0,21
	715	466	0,18
	717	3	0,00
	718	63	0,02
	899	8 313	3,23
	9	828	0,32
	93	10	0,00
	935	10	0,00
	94	785	0,30
	98	32	0,01
	981	32	0,01
	998	828	0,32
	999	9 141	3,55
333	1	9 044	3,51
	10	1	0,00
	11	6 364	2,47
	13	6	0,00
	14	81	0,03
	15	14	0,01
	150	12	0,00
	157	1	0,00
	16	22	0,01
	161	3	0,00
	162	3	0,00
	164	15	0,01
	167	1	0,00
	168	1	0,00
	17	2 555	0,99
	171	2 280	0,89
	172	203	0,08
	174	34	0,01
	177	10	0,00
	178	28	0,01
	2	1	0,00

**10 Ist-Einnahmen und Ist-Ausgaben der Gemeinden und Gemeindeverbände
des Landes Brandenburg insgesamt nach Gliederung und Gruppierung
im Jahr 2003**

Gliederungs-Nr.	Gruppierungs-Nr.	Betrag in 1 000 EUR	EUR je Einwohner
333	26	1	0,00
	268	1	0,00
	299	9 045	3,51
	3	7	0,00
	34	3	0,00
	345	3	0,00
	36	3	0,00
	368	3	0,00
	398	7	0,00
	399	9 051	3,51
	4	16 955	6,58
	40	2	0,00
	41	14 419	5,60
	414	10 579	4,11
	415	321	0,12
	416	3 518	1,37
	43	227	0,09
	434	221	0,09
	435	6	0,00
	44	2 304	0,89
	444	2 206	0,86
	445	67	0,03
	448	31	0,01
	45	3	0,00
	5	1 151	0,45
	50	99	0,04
	52	167	0,06
	53	232	0,09
	54	638	0,25
	55	7	0,00
	56	8	0,00
	6	885	0,34
	63	205	0,08
	638	205	0,08
	64	38	0,01
	65	214	0,08
	66	41	0,02
	661	41	0,02
	67	360	0,14
	672	11	0,00
	677	2	0,00
	678	3	0,00
	679	344	0,13
	68	27	0,01
	680	22	0,01
	685	6	0,00
	7	1 808	0,70
	71	1 808	0,70
	711	7	0,00
	712	100	0,04
	715	1 261	0,49
	717	1	0,00
	718	438	0,17

**10 Ist-Einnahmen und Ist-Ausgaben der Gemeinden und Gemeindeverbände
des Landes Brandenburg insgesamt nach Gliederung und Gruppierung
im Jahr 2003**

Gliederungs-Nr.	Gruppierungs-Nr.	Betrag in 1 000 EUR	EUR je Einwohner
333	899	20 798	8,08
	9	1 136	0,44
	93	159	0,06
	935	159	0,06
	94	976	0,38
	998	1 136	0,44
	999	21 934	8,52
34	1	4 006	1,56
	10	61	0,02
	11	924	0,36
	13	123	0,05
	14	434	0,17
	15	236	0,09
	150	60	0,02
	157	23	0,01
	159	154	0,06
	16	161	0,06
	160	18	0,01
	161	1	0,00
	162	93	0,04
	164	1	0,00
	165	7	0,00
	166	1	0,00
	167	28	0,01
	168	12	0,00
	17	2 068	0,80
	170	3	0,00
	171	573	0,22
	172	117	0,05
	174	487	0,19
	175	130	0,05
	176	163	0,06
	177	484	0,19
	178	113	0,04
	2	5	0,00
	26	5	0,00
	260	5	0,00
	299	4 011	1,56
	3	2 723	1,06
	32	1	0,00
	327	1	0,00
	34	1	0,00
	345	1	0,00
	36	2 721	1,06
	360	50	0,02
	361	1 523	0,59
	362	555	0,22
	364	430	0,17
	366	35	0,01
	367	123	0,05
	368	5	0,00
	398	2 723	1,06
	399	6 734	2,61

**10 Ist-Einnahmen und Ist-Ausgaben der Gemeinden und Gemeindeverbände
des Landes Brandenburg insgesamt nach Gliederung und Gruppierung
im Jahr 2003**

Gliederungs-Nr.	Gruppierungs-Nr.	Betrag in 1 000 EUR	EUR je Einwohner
34	4	3 949	1,53
	40	6	0,00
	41	3 275	1,27
	410	49	0,02
	414	2 230	0,87
	415	616	0,24
	416	379	0,15
	43	65	0,03
	430	10	0,00
	434	43	0,02
	435	12	0,00
	44	604	0,23
	444	467	0,18
	445	126	0,05
	448	11	0,00
	5	1 800	0,70
	50	284	0,11
	51	66	0,03
	52	114	0,04
	53	306	0,12
	54	950	0,37
	55	43	0,02
	56	36	0,01
	6	3 002	1,17
	63	2 186	0,85
	638	2 186	0,85
	64	156	0,06
	65	311	0,12
	66	277	0,11
	661	277	0,11
	67	72	0,03
	672	46	0,02
	675	1	0,00
	679	24	0,01
	7	9 093	3,53
	71	9 093	3,53
	711	1	0,00
	712	930	0,36
	713	16	0,01
	715	2 568	1,00
	716	744	0,29
	717	1 382	0,54
	718	3 452	1,34
	899	17 844	6,93
	9	6 750	2,62
	93	283	0,11
	932	3	0,00
	935	281	0,11
	94	5 101	1,98
	98	1 366	0,53
	981	33	0,01
	982	437	0,17
	987	827	0,32

**10 Ist-Einnahmen und Ist-Ausgaben der Gemeinden und Gemeindeverbände
des Landes Brandenburg insgesamt nach Gliederung und Gruppierung
im Jahr 2003**

Gliederungs-Nr.	Gruppierungs-Nr.	Betrag in 1 000 EUR	EUR je Einwohner
34	988	69	0,03
	998	6 750	2,62
	999	24 594	9,55
341	1	1 922	0,75
	10	43	0,02
	11	463	0,18
	13	97	0,04
	14	138	0,05
	15	61	0,02
	150	40	0,02
	157	8	0,00
	159	13	0,01
	16	34	0,01
	160	7	0,00
	162	3	0,00
	165	4	0,00
	166	1	0,00
	167	17	0,01
	168	2	0,00
	17	1 087	0,42
	171	79	0,03
	172	108	0,04
	174	371	0,14
	176	149	0,06
	177	284	0,11
	178	95	0,04
	2	5	0,00
	26	5	0,00
	260	5	0,00
	299	1 926	0,75
	3	2 037	0,79
	32	1	0,00
	327	1	0,00
	36	2 036	0,79
	360	4	0,00
	361	1 224	0,48
	362	289	0,11
	364	430	0,17
	366	35	0,01
	367	50	0,02
	368	5	0,00
	398	2 037	0,79
	399	3 963	1,54
	4	1 208	0,47
	40	5	0,00
	41	1 001	0,39
	414	513	0,20
	415	339	0,13
	416	149	0,06
	43	14	0,01
	434	10	0,00
	435	4	0,00
	44	188	0,07

**10 Ist-Einnahmen und Ist-Ausgaben der Gemeinden und Gemeindeverbände
des Landes Brandenburg insgesamt nach Gliederung und Gruppierung
im Jahr 2003**

Gliederungs-Nr.	Gruppierungs-Nr.	Betrag in 1 000 EUR	EUR je Einwohner
341	444	110	0,04
	445	71	0,03
	448	7	0,00
	5	520	0,20
	50	75	0,03
	51	61	0,02
	52	46	0,02
	53	17	0,01
	54	249	0,10
	55	42	0,02
	56	30	0,01
	6	1 992	0,77
	63	1 501	0,58
	638	1 501	0,58
	64	21	0,01
	65	147	0,06
	66	273	0,11
	661	273	0,11
	67	49	0,02
	672	27	0,01
	679	22	0,01
	7	1 945	0,76
	71	1 945	0,76
	712	105	0,04
	713	1	0,00
	716	5	0,00
	717	226	0,09
	718	1 609	0,62
	899	5 665	2,20
	9	4 989	1,94
	93	230	0,09
	935	230	0,09
	94	4 539	1,76
	98	220	0,09
	981	32	0,01
	982	134	0,05
	987	34	0,01
	988	20	0,01
	998	4 989	1,94
	999	10 655	4,14
342	1	469	0,18
	11	35	0,01
	14	2	0,00
	15	11	0,00
	159	11	0,00
	16	77	0,03
	162	77	0,03
	17	344	0,13
	171	209	0,08
	175	125	0,05
	177	10	0,00
	299	469	0,18
	399	469	0,18

**10 Ist-Einnahmen und Ist-Ausgaben der Gemeinden und Gemeindeverbände
des Landes Brandenburg insgesamt nach Gliederung und Gruppierung
im Jahr 2003**

Gliederungs-Nr.	Gruppierungs-Nr.	Betrag in 1 000 EUR	EUR je Einwohner
342	4	160	0,06
	41	132	0,05
	410	49	0,02
	414	30	0,01
	415	49	0,02
	416	5	0,00
	43	12	0,00
	430	10	0,00
	434	1	0,00
	435	1	0,00
	44	16	0,01
	444	6	0,00
	445	10	0,00
	5	205	0,08
	50	86	0,03
	53	104	0,04
	54	15	0,01
	6	123	0,05
	63	87	0,03
	638	87	0,03
	64	26	0,01
	65	9	0,00
	66	1	0,00
	661	1	0,00
	7	3 580	1,39
	71	3 580	1,39
	715	2 531	0,98
	716	49	0,02
	717	749	0,29
	718	250	0,10
	899	4 068	1,58
	9	850	0,33
	93	3	0,00
	932	3	0,00
	94	5	0,00
	98	842	0,33
	981	1	0,00
	982	52	0,02
	987	790	0,31
	998	850	0,33
	999	4 918	1,91
344	1	1 615	0,63
	10	18	0,01
	11	426	0,17
	13	26	0,01
	14	294	0,11
	15	164	0,06
	150	19	0,01
	157	15	0,01
	159	130	0,05
	16	49	0,02
	160	11	0,00
	161	1	0,00

**10 Ist-Einnahmen und Ist-Ausgaben der Gemeinden und Gemeindeverbände
des Landes Brandenburg insgesamt nach Gliederung und Gruppierung
im Jahr 2003**

Gliederungs-Nr.	Gruppierungs-Nr.	Betrag in 1 000 EUR	EUR je Einwohner
344	162	13	0,01
	165	3	0,00
	167	11	0,00
	168	10	0,00
	17	637	0,25
	170	3	0,00
	171	285	0,11
	172	10	0,00
	174	116	0,05
	175	4	0,00
	176	13	0,01
	177	189	0,07
	178	17	0,01
	299	1 615	0,63
	3	686	0,27
	34	1	0,00
	345	1	0,00
	36	685	0,27
	360	46	0,02
	361	299	0,12
	362	266	0,10
	367	74	0,03
	398	686	0,27
	399	2 301	0,89
	4	2 580	1,00
	40	1	0,00
	41	2 142	0,83
	414	1 687	0,66
	415	229	0,09
	416	225	0,09
	43	39	0,02
	434	32	0,01
	435	6	0,00
	44	400	0,16
	444	351	0,14
	445	45	0,02
	448	3	0,00
	5	1 075	0,42
	50	123	0,05
	51	6	0,00
	52	68	0,03
	53	185	0,07
	54	686	0,27
	55	1	0,00
	56	5	0,00
	6	887	0,34
	63	598	0,23
	638	598	0,23
	64	108	0,04
	65	155	0,06
	66	4	0,00
	661	4	0,00
	67	22	0,01

**10 Ist-Einnahmen und Ist-Ausgaben der Gemeinden und Gemeindeverbände
des Landes Brandenburg insgesamt nach Gliederung und Gruppierung
im Jahr 2003**

Gliederungs-Nr.	Gruppierungs-Nr.	Betrag in 1 000 EUR	EUR je Einwohner
344	672	19	0,01
	675	1	0,00
	679	2	0,00
	7	3 568	1,39
	71	3 568	1,39
	712	826	0,32
	713	15	0,01
	715	37	0,01
	716	690	0,27
	717	408	0,16
	718	1 593	0,62
	899	8 111	3,15
	9	910	0,35
	93	51	0,02
	935	51	0,02
	94	556	0,22
	98	303	0,12
	982	251	0,10
	987	3	0,00
	988	49	0,02
	998	910	0,35
	999	9 021	3,50
35	1	9 556	3,71
	10	81	0,03
	11	3 985	1,55
	13	43	0,02
	14	257	0,10
	15	126	0,05
	150	119	0,05
	157	6	0,00
	159	1	0,00
	16	1 392	0,54
	161	474	0,18
	162	705	0,27
	163	1	0,00
	164	13	0,01
	165	30	0,01
	166	21	0,01
	167	28	0,01
	168	42	0,02
	169	80	0,03
	17	3 673	1,43
	170	28	0,01
	171	2 792	1,08
	172	203	0,08
	174	471	0,18
	175	1	0,00
	176	8	0,00
	177	127	0,05
	178	44	0,02
	2	164	0,06
	26	164	0,06
	260	84	0,03

**10 Ist-Einnahmen und Ist-Ausgaben der Gemeinden und Gemeindeverbände
des Landes Brandenburg insgesamt nach Gliederung und Gruppierung
im Jahr 2003**

Gliederungs-Nr.	Gruppierungs-Nr.	Betrag in 1 000 EUR	EUR je Einwohner
35	261	80	0,03
	299	9 721	3,77
	3	579	0,22
	34	79	0,03
	345	79	0,03
	36	500	0,19
	360	5	0,00
	361	346	0,13
	362	127	0,05
	366	1	0,00
	367	20	0,01
	368	1	0,00
	398	579	0,22
	399	10 299	4,00
	4	26 095	10,13
	40	38	0,01
	41	21 646	8,40
	414	18 409	7,15
	415	556	0,22
	416	2 681	1,04
	43	376	0,15
	434	365	0,14
	435	11	0,00
	44	3 993	1,55
	444	3 875	1,50
	445	114	0,04
	448	5	0,00
	45	12	0,00
	46	31	0,01
	5	3 761	1,46
	50	140	0,05
	51	2	0,00
	52	337	0,13
	53	1 617	0,63
	54	1 558	0,60
	55	97	0,04
	56	10	0,00
	6	3 533	1,37
	63	2 091	0,81
	638	2 091	0,81
	64	31	0,01
	65	836	0,32
	66	85	0,03
	661	85	0,03
	67	371	0,14
	672	182	0,07
	675	1	0,00
	677	8	0,00
	678	1	0,00
	679	179	0,07
	68	118	0,05
	680	104	0,04
	685	14	0,01

**10 Ist-Einnahmen und Ist-Ausgaben der Gemeinden und Gemeindeverbände
des Landes Brandenburg insgesamt nach Gliederung und Gruppierung
im Jahr 2003**

Gliederungs-Nr.	Gruppierungs-Nr.	Betrag in 1 000 EUR	EUR je Einwohner
35	7	3 256	1,26
	71	3 256	1,26
	711	49	0,02
	712	389	0,15
	715	1 539	0,60
	717	141	0,05
	718	1 138	0,44
	8	4	0,00
	84	4	0,00
	841	4	0,00
	899	36 650	14,23
	9	1 547	0,60
	93	648	0,25
	935	648	0,25
	94	889	0,35
	98	10	0,00
	981	10	0,00
	998	1 547	0,60
	999	38 196	14,83
350	1	6 033	2,34
	10	21	0,01
	11	3 194	1,24
	13	17	0,01
	14	18	0,01
	15	49	0,02
	150	48	0,02
	157	1	0,00
	16	473	0,18
	161	324	0,13
	162	22	0,01
	167	11	0,00
	168	36	0,01
	169	80	0,03
	17	2 261	0,88
	170	23	0,01
	171	1 789	0,69
	172	112	0,04
	174	210	0,08
	177	98	0,04
	178	29	0,01
	299	6 033	2,34
	3	31	0,01
	34	1	0,00
	345	1	0,00
	36	30	0,01
	361	30	0,01
	398	31	0,01
	399	6 064	2,35
	4	8 476	3,29
	41	7 368	2,86
	414	4 716	1,83
	415	111	0,04
	416	2 540	0,99

**10 Ist-Einnahmen und Ist-Ausgaben der Gemeinden und Gemeindeverbände
des Landes Brandenburg insgesamt nach Gliederung und Gruppierung
im Jahr 2003**

Gliederungs-Nr.	Gruppierungs-Nr.	Betrag in 1 000 EUR	EUR je Einwohner
350	43	95	0,04
	434	93	0,04
	435	2	0,00
	44	1 009	0,39
	444	985	0,38
	445	23	0,01
	46	4	0,00
	5	623	0,24
	50	16	0,01
	52	59	0,02
	53	197	0,08
	54	344	0,13
	55	3	0,00
	56	4	0,00
	6	984	0,38
	63	481	0,19
	638	481	0,19
	64	3	0,00
	65	260	0,10
	66	75	0,03
	661	75	0,03
	67	98	0,04
	678	1	0,00
	679	97	0,04
	68	67	0,03
	680	55	0,02
	685	12	0,00
	7	924	0,36
	71	924	0,36
	711	47	0,02
	712	145	0,06
	715	496	0,19
	717	124	0,05
	718	112	0,04
	8	4	0,00
	84	4	0,00
	841	4	0,00
	899	11 010	4,27
	9	254	0,10
	93	88	0,03
	935	88	0,03
	94	166	0,06
	998	254	0,10
	999	11 264	4,37
352	1	2 755	1,07
	10	59	0,02
	11	711	0,28
	13	26	0,01
	14	178	0,07
	15	63	0,02
	150	58	0,02
	157	4	0,00
	16	746	0,29

**10 Ist-Einnahmen und Ist-Ausgaben der Gemeinden und Gemeindeverbände
des Landes Brandenburg insgesamt nach Gliederung und Gruppierung
im Jahr 2003**

Gliederungs-Nr.	Gruppierungs-Nr.	Betrag in 1 000 EUR	EUR je Einwohner
352	161	4	0,00
	162	683	0,27
	163	1	0,00
	164	13	0,01
	165	23	0,01
	166	2	0,00
	167	17	0,01
	168	4	0,00
	17	973	0,38
	170	5	0,00
	171	564	0,22
	172	91	0,04
	174	260	0,10
	175	1	0,00
	176	8	0,00
	177	29	0,01
	178	15	0,01
	2	164	0,06
	26	164	0,06
	260	84	0,03
	261	80	0,03
	299	2 919	1,13
	3	544	0,21
	34	78	0,03
	345	78	0,03
	36	466	0,18
	360	5	0,00
	361	312	0,12
	362	127	0,05
	366	1	0,00
	367	20	0,01
	368	1	0,00
	398	544	0,21
	399	3 463	1,34
	4	17 208	6,68
	40	38	0,01
	41	13 929	5,41
	414	13 424	5,21
	415	437	0,17
	416	68	0,03
	43	275	0,11
	434	267	0,10
	435	8	0,00
	44	2 929	1,14
	444	2 835	1,10
	445	88	0,03
	448	5	0,00
	45	12	0,00
	46	26	0,01
	5	2 999	1,16
	50	104	0,04
	51	2	0,00
	52	275	0,11

**10 Ist-Einnahmen und Ist-Ausgaben der Gemeinden und Gemeindeverbände
des Landes Brandenburg insgesamt nach Gliederung und Gruppierung
im Jahr 2003**

Gliederungs-Nr.	Gruppierungs-Nr.	Betrag in 1 000 EUR	EUR je Einwohner
352	53	1 382	0,54
	54	1 141	0,44
	55	90	0,03
	56	5	0,00
	6	2 481	0,96
	63	1 598	0,62
	638	1 598	0,62
	64	21	0,01
	65	546	0,21
	66	11	0,00
	661	11	0,00
	67	253	0,10
	672	161	0,06
	675	1	0,00
	677	8	0,00
	679	83	0,03
	68	51	0,02
	680	49	0,02
	685	2	0,00
	7	1 737	0,67
	71	1 737	0,67
	712	244	0,09
	715	1 043	0,40
	717	16	0,01
	718	434	0,17
	899	24 425	9,48
	9	1 242	0,48
	93	555	0,22
	935	555	0,22
	94	677	0,26
	98	10	0,00
	981	10	0,00
	998	1 242	0,48
	999	25 666	9,97
355	1	766	0,30
	11	77	0,03
	14	61	0,02
	15	14	0,01
	150	12	0,00
	157	1	0,00
	159	1	0,00
	16	174	0,07
	161	146	0,06
	165	7	0,00
	166	19	0,01
	168	3	0,00
	17	439	0,17
	171	439	0,17
	299	766	0,30
	3	4	0,00
	36	4	0,00
	361	4	0,00
	398	4	0,00

**10 Ist-Einnahmen und Ist-Ausgaben der Gemeinden und Gemeindeverbände
des Landes Brandenburg insgesamt nach Gliederung und Gruppierung
im Jahr 2003**

Gliederungs-Nr.	Gruppierungs-Nr.	Betrag in 1 000 EUR	EUR je Einwohner
355	399	769	0,30
	4	411	0,16
	41	350	0,14
	414	269	0,10
	415	8	0,00
	416	72	0,03
	43	6	0,00
	434	6	0,00
	44	56	0,02
	444	54	0,02
	445	2	0,00
	5	139	0,05
	50	20	0,01
	52	4	0,00
	53	38	0,01
	54	74	0,03
	55	3	0,00
	6	54	0,02
	63	9	0,00
	638	9	0,00
	64	6	0,00
	65	19	0,01
	67	21	0,01
	672	20	0,01
	7	596	0,23
	71	596	0,23
	711	3	0,00
	712	1	0,00
	718	593	0,23
	899	1 201	0,47
	9	51	0,02
	93	5	0,00
	935	5	0,00
	94	46	0,02
	998	51	0,02
	999	1 252	0,49
356	1	2	0,00
	11	2	0,00
	17	1	0,00
	299	2	0,00
	399	2	0,00
	6	14	0,01
	63	3	0,00
	638	3	0,00
	65	11	0,00
	899	14	0,01
	999	14	0,01
36	1	3 960	1,54
	10	434	0,17
	11	185	0,07
	12	2	0,00
	13	17	0,01
	14	49	0,02

**10 Ist-Einnahmen und Ist-Ausgaben der Gemeinden und Gemeindeverbände
des Landes Brandenburg insgesamt nach Gliederung und Gruppierung
im Jahr 2003**

Gliederungs-Nr.	Gruppierungs-Nr.	Betrag in 1 000 EUR	EUR je Einwohner
36	15	446	0,17
	150	422	0,16
	157	23	0,01
	159	1	0,00
	16	882	0,34
	160	39	0,02
	161	787	0,31
	162	3	0,00
	166	7	0,00
	167	31	0,01
	168	15	0,01
	169	1	0,00
	17	1 946	0,76
	170	6	0,00
	171	707	0,27
	172	6	0,00
	174	1 132	0,44
	175	9	0,00
	176	18	0,01
	177	64	0,02
	178	4	0,00
	2	412	0,16
	26	412	0,16
	260	54	0,02
	268	358	0,14
	299	4 372	1,70
	3	6 190	2,40
	34	6	0,00
	347	6	0,00
	35	531	0,21
	36	5 653	2,19
	360	307	0,12
	361	4 318	1,68
	362	87	0,03
	364	659	0,26
	365	26	0,01
	366	3	0,00
	367	177	0,07
	368	75	0,03
	398	6 190	2,40
	399	10 562	4,10
	4	11 689	4,54
	40	20	0,01
	41	9 508	3,69
	410	445	0,17
	414	8 143	3,16
	415	746	0,29
	416	173	0,07
	42	42	0,02
	425	42	0,02
	43	253	0,10
	430	80	0,03
	434	161	0,06

**10 Ist-Einnahmen und Ist-Ausgaben der Gemeinden und Gemeindeverbände
des Landes Brandenburg insgesamt nach Gliederung und Gruppierung
im Jahr 2003**

Gliederungs-Nr.	Gruppierungs-Nr.	Betrag in 1 000 EUR	EUR je Einwohner
36	435	13	0,01
	44	1 856	0,72
	444	1 702	0,66
	445	154	0,06
	45	10	0,00
	5	1 350	0,52
	50	182	0,07
	51	508	0,20
	52	99	0,04
	53	91	0,04
	54	292	0,11
	55	166	0,06
	56	13	0,01
	6	2 225	0,86
	63	1 418	0,55
	638	1 418	0,55
	64	25	0,01
	65	367	0,14
	66	24	0,01
	661	24	0,01
	67	391	0,15
	672	54	0,02
	673	3	0,00
	675	49	0,02
	676	1	0,00
	677	1	0,00
	678	175	0,07
	679	108	0,04
	7	815	0,32
	71	815	0,32
	712	2	0,00
	713	46	0,02
	715	104	0,04
	717	160	0,06
	718	504	0,20
	8	83	0,03
	84	83	0,03
	841	83	0,03
	899	16 163	6,28
	9	8 469	3,29
	93	205	0,08
	930	60	0,02
	932	8	0,00
	935	137	0,05
	94	5 973	2,32
	98	2 291	0,89
	981	23	0,01
	982	986	0,38
	983	10	0,00
	986	164	0,06
	987	242	0,09
	988	866	0,34
	998	8 469	3,29

**10 Ist-Einnahmen und Ist-Ausgaben der Gemeinden und Gemeindeverbände
des Landes Brandenburg insgesamt nach Gliederung und Gruppierung
im Jahr 2003**

Gliederungs-Nr.	Gruppierungs-Nr.	Betrag in 1 000 EUR	EUR je Einwohner
36	999	24 632	9,56
360	1	3 215	1,25
	10	354	0,14
	11	179	0,07
	12	2	0,00
	13	14	0,01
	14	37	0,01
	15	427	0,17
	150	418	0,16
	157	8	0,00
	16	871	0,34
	160	39	0,02
	161	787	0,31
	166	7	0,00
	167	23	0,01
	168	15	0,01
	169	1	0,00
	17	1 331	0,52
	171	394	0,15
	174	853	0,33
	175	9	0,00
	176	18	0,01
	177	57	0,02
	178	1	0,00
	2	384	0,15
	26	384	0,15
	260	27	0,01
	268	358	0,14
	299	3 600	1,40
	3	4 086	1,59
	34	3	0,00
	347	3	0,00
	35	531	0,21
	36	3 552	1,38
	360	225	0,09
	361	2 837	1,10
	362	1	0,00
	364	319	0,12
	367	108	0,04
	368	62	0,02
	398	4 086	1,59
	399	7 686	2,98
	4	7 977	3,10
	40	18	0,01
	41	6 513	2,53
	410	389	0,15
	414	5 315	2,06
	415	706	0,27
	416	103	0,04
	43	183	0,07
	430	62	0,02
	434	108	0,04
	435	13	0,01

**10 Ist-Einnahmen und Ist-Ausgaben der Gemeinden und Gemeindeverbände
des Landes Brandenburg insgesamt nach Gliederung und Gruppierung
im Jahr 2003**

Gliederungs-Nr.	Gruppierungs-Nr.	Betrag in 1 000 EUR	EUR je Einwohner
360	44	1 255	0,49
	444	1 109	0,43
	445	145	0,06
	45	8	0,00
	5	1 020	0,40
	50	68	0,03
	51	434	0,17
	52	84	0,03
	53	76	0,03
	54	191	0,07
	55	155	0,06
	56	11	0,00
	6	1 808	0,70
	63	1 325	0,51
	638	1 325	0,51
	64	23	0,01
	65	277	0,11
	66	18	0,01
	661	18	0,01
	67	165	0,06
	672	54	0,02
	673	3	0,00
	675	49	0,02
	676	1	0,00
	677	1	0,00
	678	1	0,00
	679	56	0,02
	7	483	0,19
	71	483	0,19
	712	2	0,00
	713	46	0,02
	715	2	0,00
	717	94	0,04
	718	339	0,13
	8	76	0,03
	84	76	0,03
	841	76	0,03
	899	11 364	4,41
	9	4 994	1,94
	93	189	0,07
	930	60	0,02
	935	129	0,05
	94	4 482	1,74
	98	323	0,13
	981	23	0,01
	983	10	0,00
	986	164	0,06
	987	3	0,00
	988	122	0,05
	998	4 994	1,94
	999	16 357	6,35
365	1	744	0,29
	10	79	0,03

**10 Ist-Einnahmen und Ist-Ausgaben der Gemeinden und Gemeindeverbände
des Landes Brandenburg insgesamt nach Gliederung und Gruppierung
im Jahr 2003**

Gliederungs-Nr.	Gruppierungs-Nr.	Betrag in 1 000 EUR	EUR je Einwohner
365	11	6	0,00
	13	3	0,00
	14	12	0,00
	15	20	0,01
	150	4	0,00
	157	15	0,01
	159	1	0,00
	16	10	0,00
	162	3	0,00
	167	7	0,00
	17	614	0,24
	170	6	0,00
	171	313	0,12
	172	6	0,00
	174	279	0,11
	177	7	0,00
	178	3	0,00
	2	28	0,01
	26	28	0,01
	260	27	0,01
	299	772	0,30
	3	2 104	0,82
	34	4	0,00
	347	4	0,00
	36	2 101	0,82
	360	83	0,03
	361	1 480	0,57
	362	86	0,03
	364	340	0,13
	365	26	0,01
	366	3	0,00
	367	69	0,03
	368	14	0,01
	398	2 104	0,82
	399	2 876	1,12
	4	3 712	1,44
	40	2	0,00
	41	2 995	1,16
	410	56	0,02
	414	2 828	1,10
	415	41	0,02
	416	70	0,03
	42	42	0,02
	425	42	0,02
	43	70	0,03
	430	18	0,01
	434	53	0,02
	44	601	0,23
	444	593	0,23
	445	8	0,00
	45	2	0,00
	5	331	0,13
	50	114	0,04

**10 Ist-Einnahmen und Ist-Ausgaben der Gemeinden und Gemeindeverbände
des Landes Brandenburg insgesamt nach Gliederung und Gruppierung
im Jahr 2003**

Gliederungs-Nr.	Gruppierungs-Nr.	Betrag in 1 000 EUR	EUR je Einwohner
365	51	74	0,03
	52	14	0,01
	53	15	0,01
	54	101	0,04
	55	10	0,00
	56	1	0,00
	6	417	0,16
	63	93	0,04
	638	93	0,04
	64	1	0,00
	65	91	0,04
	66	6	0,00
	661	6	0,00
	67	226	0,09
	678	174	0,07
	679	52	0,02
	7	333	0,13
	71	333	0,13
	715	102	0,04
	717	66	0,03
	718	164	0,06
	8	7	0,00
	84	7	0,00
	841	7	0,00
	899	4 799	1,86
	9	3 475	1,35
	93	15	0,01
	932	7	0,00
	935	8	0,00
	94	1 491	0,58
	98	1 969	0,76
	982	986	0,38
	987	239	0,09
	988	744	0,29
	998	3 475	1,35
	999	8 275	3,21
37	1	98	0,04
	11	3	0,00
	14	9	0,00
	15	1	0,00
	157	1	0,00
	16	5	0,00
	166	3	0,00
	167	2	0,00
	17	79	0,03
	178	79	0,03
	299	98	0,04
	3	764	0,30
	36	764	0,30
	360	71	0,03
	361	247	0,10
	362	277	0,11
	364	106	0,04

**10 Ist-Einnahmen und Ist-Ausgaben der Gemeinden und Gemeindeverbände
des Landes Brandenburg insgesamt nach Gliederung und Gruppierung
im Jahr 2003**

Gliederungs-Nr.	Gruppierungs-Nr.	Betrag in 1 000 EUR	EUR je Einwohner
37	366	9	0,00
	367	20	0,01
	368	33	0,01
	398	764	0,30
	399	862	0,33
	5	48	0,02
	50	3	0,00
	53	31	0,01
	54	15	0,01
	6	166	0,06
	63	1	0,00
	638	1	0,00
	65	162	0,06
	67	2	0,00
	675	1	0,00
	679	2	0,00
	7	151	0,06
	71	151	0,06
	717	4	0,00
	718	148	0,06
	899	366	0,14
	9	1 406	0,55
	92	5	0,00
	927	5	0,00
	93	7	0,00
	935	7	0,00
	94	720	0,28
	98	673	0,26
	987	335	0,13
	988	338	0,13
	998	1 406	0,55
	999	1 772	0,69
4	1	910 783	3 53,62
	10	42	0,02
	11	67 503	26,21
	13	5 646	2,19
	14	3 108	1,21
	15	2 836	1,10
	150	2 621	1,02
	157	182	0,07
	158	3	0,00
	159	31	0,01
	16	560 812	2 17,74
	160	2 399	0,93
	161	358 909	1 39,35
	162	192 106	74,59
	163	467	0,18
	164	2 778	1,08
	165	968	0,38
	166	61	0,02
	167	741	0,29
	168	1 411	0,55
	169	974	0,38

**10 Ist-Einnahmen und Ist-Ausgaben der Gemeinden und Gemeindeverbände
des Landes Brandenburg insgesamt nach Gliederung und Gruppierung
im Jahr 2003**

Gliederungs-Nr.	Gruppierungs-Nr.	Betrag in 1 000 EUR	EUR je Einwohner
4	17	270 836	1 05,16
	170	1 196	0,46
	171	139 491	54,16
	172	121 746	47,27
	174	6 988	2,71
	175	126	0,05
	176	120	0,05
	177	378	0,15
	178	791	0,31
	2	105 163	40,83
	20	9	0,00
	205	9	0,00
	21	68	0,03
	24	33 252	12,91
	241	10 108	3,92
	243	693	0,27
	245	18 750	7,28
	247	881	0,34
	249	2 819	1,09
	25	71 712	27,84
	251	24 350	9,45
	253	2 424	0,94
	255	43 148	16,75
	257	712	0,28
	259	1 078	0,42
	26	123	0,05
	260	61	0,02
	268	62	0,02
	299	1 015 946	3 94,45
	3	20 781	8,07
	32	137	0,05
	322	43	0,02
	326	2	0,00
	327	44	0,02
	328	48	0,02
	33	20	0,01
	34	2 884	1,12
	340	190	0,07
	345	9	0,00
	347	2 686	1,04
	35	1	0,00
	36	17 739	6,89
	361	8 946	3,47
	362	6 010	2,33
	364	1 227	0,48
	365	2	0,00
	366	225	0,09
	367	742	0,29
	368	587	0,23
	398	20 781	8,07
	399	1 036 727	4 02,52
	4	394 849	1 53,31
	40	549	0,21

**10 Ist-Einnahmen und Ist-Ausgaben der Gemeinden und Gemeindeverbände
des Landes Brandenburg insgesamt nach Gliederung und Gruppierung
im Jahr 2003**

Gliederungs-Nr.	Gruppierungs-Nr.	Betrag in 1 000 EUR	EUR je Einwohner
4	41	320 068	1 24,27
	410	5 380	2,09
	414	293 070	1 13,79
	415	20 450	7,94
	416	1 168	0,45
	42	30	0,01
	424	30	0,01
	43	7 253	2,82
	430	1 064	0,41
	434	5 796	2,25
	435	391	0,15
	438	2	0,00
	44	66 618	25,87
	440	2	0,00
	444	62 305	24,19
	445	4 298	1,67
	448	13	0,01
	45	207	0,08
	46	125	0,05
	5	39 745	15,43
	50	6 515	2,53
	51	523	0,20
	52	2 577	1,00
	53	3 209	1,25
	54	26 135	10,15
	55	173	0,07
	56	613	0,24
	6	205 108	79,64
	63	13 437	5,22
	638	13 437	5,22
	64	405	0,16
	65	3 894	1,51
	66	218	0,08
	661	218	0,08
	67	183 942	71,42
	670	11	0,00
	671	33	0,01
	672	164 897	64,02
	673	21	0,01
	674	356	0,14
	675	457	0,18
	676	352	0,14
	677	4 281	1,66
	678	9 408	3,65
	679	4 126	1,60
	68	3 213	1,25
	680	1 573	0,61
	685	1 429	0,55
	689	211	0,08
	7	1 224 913	4 75,59
	71	354 503	1 37,64
	711	361	0,14
	712	148 326	57,59

**10 Ist-Einnahmen und Ist-Ausgaben der Gemeinden und Gemeindeverbände
des Landes Brandenburg insgesamt nach Gliederung und Gruppierung
im Jahr 2003**

Gliederungs-Nr.	Gruppierungs-Nr.	Betrag in 1 000 EUR	EUR je Einwohner
4	713	77	0,03
	714	165	0,06
	715	13 374	5,19
	716	736	0,29
	717	3 930	1,53
	718	187 533	72,81
	72	1	0,00
	722	1	0,00
	73	281 631	1 09,35
	74	332 840	1 29,23
	76	63 662	24,72
	77	132 989	51,63
	78	28 119	10,92
	79	31 168	12,10
	8	18	0,01
	84	18	0,01
	841	18	0,01
	899	1 864 634	7 23,97
	9	46 364	18,00
	92	155	0,06
	922	58	0,02
	928	97	0,04
	93	3 936	1,53
	930	9	0,00
	932	403	0,16
	935	3 524	1,37
	94	38 939	15,12
	98	3 334	1,29
	981	45	0,02
	982	308	0,12
	984	7	0,00
	985	134	0,05
	987	1 294	0,50
	988	1 547	0,60
	998	46 364	18,00
	999	1 910 998	7 41,97
40	1	16 484	6,40
	10	42	0,02
	11	15	0,01
	13	46	0,02
	14	125	0,05
	15	29	0,01
	150	21	0,01
	157	8	0,00
	16	13 770	5,35
	160	149	0,06
	161	2 617	1,02
	162	10 336	4,01
	164	318	0,12
	167	60	0,02
	168	28	0,01
	169	261	0,10
	17	2 458	0,95

**10 Ist-Einnahmen und Ist-Ausgaben der Gemeinden und Gemeindeverbände
des Landes Brandenburg insgesamt nach Gliederung und Gruppierung
im Jahr 2003**

Gliederungs-Nr.	Gruppierungs-Nr.	Betrag in 1 000 EUR	EUR je Einwohner
40	170	95	0,04
	171	383	0,15
	172	645	0,25
	174	1 326	0,51
	177	3	0,00
	178	5	0,00
	2	56	0,02
	26	56	0,02
	260	56	0,02
	299	16 540	6,42
	3	398	0,15
	32	19	0,01
	328	19	0,01
	34	4	0,00
	345	4	0,00
	36	376	0,15
	361	55	0,02
	362	15	0,01
	364	42	0,02
	368	264	0,10
	398	398	0,15
	399	16 939	6,58
	4	116 927	45,40
	40	45	0,02
	41	94 992	36,88
	410	5 356	2,08
	414	89 100	34,59
	415	262	0,10
	416	274	0,11
	42	5	0,00
	424	5	0,00
	43	2 869	1,11
	430	1 064	0,41
	434	1 799	0,70
	435	5	0,00
	438	2	0,00
	44	18 836	7,31
	440	2	0,00
	444	18 780	7,29
	445	53	0,02
	448	1	0,00
	45	178	0,07
	46	2	0,00
	5	2 624	1,02
	50	31	0,01
	52	315	0,12
	53	672	0,26
	54	1 137	0,44
	55	98	0,04
	56	372	0,14
	6	15 688	6,09
	63	627	0,24
	638	627	0,24

**10 Ist-Einnahmen und Ist-Ausgaben der Gemeinden und Gemeindeverbände
des Landes Brandenburg insgesamt nach Gliederung und Gruppierung
im Jahr 2003**

Gliederungs-Nr.	Gruppierungs-Nr.	Betrag in 1 000 EUR	EUR je Einwohner
40	64	38	0,01
	65	2 654	1,03
	66	32	0,01
	661	32	0,01
	67	12 337	4,79
	670	2	0,00
	671	5	0,00
	672	11 458	4,45
	673	4	0,00
	674	10	0,00
	675	3	0,00
	676	3	0,00
	677	30	0,01
	678	296	0,11
	679	527	0,20
	7	1 253	0,49
	71	1 253	0,49
	711	1	0,00
	712	95	0,04
	714	6	0,00
	716	9	0,00
	717	245	0,10
	718	898	0,35
	8	16	0,01
	84	16	0,01
	841	16	0,01
	899	136 509	53,00
	9	1 011	0,39
	93	438	0,17
	935	437	0,17
	94	19	0,01
	98	555	0,22
	988	555	0,22
	998	1 011	0,39
	999	137 520	53,39
400	1	15 809	6,14
	10	42	0,02
	11	12	0,00
	13	46	0,02
	14	51	0,02
	15	11	0,00
	150	9	0,00
	157	2	0,00
	16	13 388	5,20
	160	144	0,06
	161	2 554	0,99
	162	10 222	3,97
	164	202	0,08
	167	10	0,00
	168	20	0,01
	169	234	0,09
	17	2 260	0,88
	170	95	0,04

**10 Ist-Einnahmen und Ist-Ausgaben der Gemeinden und Gemeindeverbände
des Landes Brandenburg insgesamt nach Gliederung und Gruppierung
im Jahr 2003**

Gliederungs-Nr.	Gruppierungs-Nr.	Betrag in 1 000 EUR	EUR je Einwohner
400	171	341	0,13
	172	540	0,21
	174	1 278	0,50
	177	1	0,00
	178	4	0,00
	2	28	0,01
	26	28	0,01
	260	28	0,01
	299	15 838	6,15
	3	375	0,15
	32	19	0,01
	328	19	0,01
	36	357	0,14
	361	53	0,02
	364	42	0,02
	368	262	0,10
	398	375	0,15
	399	16 213	6,29
	4	73 868	28,68
	40	43	0,02
	41	60 015	23,30
	410	3 776	1,47
	414	55 756	21,65
	415	246	0,10
	416	236	0,09
	42	5	0,00
	424	5	0,00
	43	1 880	0,73
	430	757	0,29
	434	1 116	0,43
	435	5	0,00
	438	2	0,00
	44	11 798	4,58
	440	2	0,00
	444	11 748	4,56
	445	49	0,02
	45	125	0,05
	46	2	0,00
	5	1 594	0,62
	50	21	0,01
	52	207	0,08
	53	434	0,17
	54	633	0,25
	55	49	0,02
	56	251	0,10
	6	14 335	5,57
	63	514	0,20
	638	514	0,20
	64	21	0,01
	65	1 629	0,63
	66	12	0,00
	661	12	0,00
	67	12 159	4,72

**10 Ist-Einnahmen und Ist-Ausgaben der Gemeinden und Gemeindeverbände
des Landes Brandenburg insgesamt nach Gliederung und Gruppierung
im Jahr 2003**

Gliederungs-Nr.	Gruppierungs-Nr.	Betrag in 1 000 EUR	EUR je Einwohner
400	670	2	0,00
	671	5	0,00
	672	11 458	4,45
	673	4	0,00
	674	8	0,00
	675	3	0,00
	676	3	0,00
	677	30	0,01
	678	296	0,11
	679	351	0,14
	7	999	0,39
	71	999	0,39
	711	1	0,00
	712	95	0,04
	714	6	0,00
	716	9	0,00
	717	245	0,10
	718	644	0,25
	8	16	0,01
	84	16	0,01
	841	16	0,01
	899	90 813	35,26
	9	579	0,22
	93	218	0,08
	935	217	0,08
	94	3	0,00
	98	357	0,14
	988	357	0,14
	998	579	0,22
	999	91 391	35,48
407	1	675	0,26
	11	2	0,00
	14	74	0,03
	15	18	0,01
	150	12	0,00
	157	6	0,00
	16	382	0,15
	160	5	0,00
	161	63	0,02
	162	114	0,04
	164	115	0,04
	167	50	0,02
	168	8	0,00
	169	26	0,01
	17	198	0,08
	170	1	0,00
	171	42	0,02
	172	105	0,04
	174	48	0,02
	177	2	0,00
	178	1	0,00
	2	13	0,01
	26	13	0,01

**10 Ist-Einnahmen und Ist-Ausgaben der Gemeinden und Gemeindeverbände
des Landes Brandenburg insgesamt nach Gliederung und Gruppierung
im Jahr 2003**

Gliederungs-Nr.	Gruppierungs-Nr.	Betrag in 1 000 EUR	EUR je Einwohner
407	260	13	0,01
	299	688	0,27
	3	23	0,01
	34	4	0,00
	345	4	0,00
	36	19	0,01
	361	2	0,00
	362	15	0,01
	368	3	0,00
	398	23	0,01
	399	711	0,28
	4	42 589	16,54
	40	2	0,00
	41	34 595	13,43
	410	1 579	0,61
	414	32 963	12,80
	415	16	0,01
	416	37	0,01
	43	982	0,38
	430	307	0,12
	434	675	0,26
	44	6 956	2,70
	444	6 951	2,70
	445	4	0,00
	448	1	0,00
	45	53	0,02
	5	1 022	0,40
	50	10	0,00
	52	107	0,04
	53	239	0,09
	54	498	0,19
	55	49	0,02
	56	120	0,05
	6	1 342	0,52
	63	112	0,04
	638	112	0,04
	64	17	0,01
	65	1 015	0,39
	66	20	0,01
	661	20	0,01
	67	178	0,07
	674	1	0,00
	679	176	0,07
	7	255	0,10
	71	255	0,10
	712	1	0,00
	717	1	0,00
	718	254	0,10
	899	45 207	17,55
	9	430	0,17
	93	217	0,08
	935	217	0,08
	94	15	0,01

**10 Ist-Einnahmen und Ist-Ausgaben der Gemeinden und Gemeindeverbände
des Landes Brandenburg insgesamt nach Gliederung und Gruppierung
im Jahr 2003**

Gliederungs-Nr.	Gruppierungs-Nr.	Betrag in 1 000 EUR	EUR je Einwohner
407	98	197	0,08
	988	197	0,08
	998	430	0,17
	999	45 637	17,72
408	2	15	0,01
	26	15	0,01
	260	15	0,01
	299	15	0,01
	399	15	0,01
	4	291	0,11
	41	238	0,09
	414	238	0,09
	43	5	0,00
	434	5	0,00
	44	49	0,02
	444	49	0,02
	5	1	0,00
	54	1	0,00
	6	8	0,00
	65	8	0,00
	899	300	0,12
	999	300	0,12
409	4	179	0,07
	41	143	0,06
	414	143	0,06
	43	3	0,00
	434	3	0,00
	44	33	0,01
	444	33	0,01
	5	7	0,00
	52	1	0,00
	54	6	0,00
	6	3	0,00
	65	3	0,00
	899	189	0,07
	9	3	0,00
	93	3	0,00
	935	3	0,00
	998	3	0,00
	999	192	0,07
41	1	440 861	1 71,17
	15	174	0,07
	150	174	0,07
	16	437 655	1 69,93
	160	12	0,00
	161	300 389	1 16,63
	162	135 108	52,46
	164	1 855	0,72
	168	290	0,11
	17	3 032	1,18
	171	99	0,04
	172	1	0,00
	174	2 863	1,11

**10 Ist-Einnahmen und Ist-Ausgaben der Gemeinden und Gemeindeverbände
des Landes Brandenburg insgesamt nach Gliederung und Gruppierung
im Jahr 2003**

Gliederungs-Nr.	Gruppierungs-Nr.	Betrag in 1 000 EUR	EUR je Einwohner
41	175	20	0,01
	176	12	0,00
	177	18	0,01
	178	20	0,01
	2	85 847	33,33
	24	24 085	9,35
	241	3 619	1,41
	243	537	0,21
	245	16 509	6,41
	247	637	0,25
	249	2 783	1,08
	25	61 758	23,98
	251	19 672	7,64
	253	1 083	0,42
	255	39 447	15,32
	257	482	0,19
	259	1 074	0,42
	26	5	0,00
	260	5	0,00
	299	526 709	2 04,50
	3	72	0,03
	32	72	0,03
	322	43	0,02
	328	29	0,01
	398	72	0,03
	399	526 781	2 04,53
	5	62	0,02
	52	13	0,01
	53	34	0,01
	54	10	0,00
	55	3	0,00
	56	2	0,00
	6	134 675	52,29
	65	16	0,01
	66	1	0,00
	661	1	0,00
	67	134 658	52,28
	671	11	0,00
	672	134 467	52,21
	674	97	0,04
	678	83	0,03
	7	615 045	2 38,80
	71	574	0,22
	712	41	0,02
	718	533	0,21
	73	281 631	1 09,35
	74	332 840	1 29,23
	899	749 782	2 91,11
	9	155	0,06
	92	155	0,06
	922	58	0,02
	928	97	0,04
	998	155	0,06

**10 Ist-Einnahmen und Ist-Ausgaben der Gemeinden und Gemeindeverbände
des Landes Brandenburg insgesamt nach Gliederung und Gruppierung
im Jahr 2003**

Gliederungs-Nr.	Gruppierungs-Nr.	Betrag in 1 000 EUR	EUR je Einwohner
41	999	749 937	2 91,17
410	1	136 418	52,97
	15	155	0,06
	150	155	0,06
	16	133 317	51,76
	160	12	0,00
	161	5 193	2,02
	162	126 522	49,12
	164	1 350	0,52
	168	240	0,09
	17	2 946	1,14
	171	13	0,01
	172	1	0,00
	174	2 863	1,11
	175	20	0,01
	176	12	0,00
	177	18	0,01
	178	20	0,01
	2	25 360	9,85
	24	21 753	8,45
	241	2 334	0,91
	243	441	0,17
	245	16 156	6,27
	247	514	0,20
	249	2 308	0,90
	25	3 602	1,40
	251	379	0,15
	253	42	0,02
	255	3 058	1,19
	257	49	0,02
	259	74	0,03
	26	5	0,00
	260	5	0,00
	299	161 778	62,81
	3	72	0,03
	32	72	0,03
	322	43	0,02
	328	29	0,01
	398	72	0,03
	399	161 851	62,84
	5	62	0,02
	52	13	0,01
	53	34	0,01
	54	10	0,00
	55	3	0,00
	56	2	0,00
	6	123 339	47,89
	65	16	0,01
	66	1	0,00
	661	1	0,00
	67	123 323	47,88
	671	5	0,00
	672	123 171	47,82

**10 Ist-Einnahmen und Ist-Ausgaben der Gemeinden und Gemeindeverbände
des Landes Brandenburg insgesamt nach Gliederung und Gruppierung
im Jahr 2003**

Gliederungs-Nr.	Gruppierungs-Nr.	Betrag in 1 000 EUR	EUR je Einwohner
410	674	91	0,04
	678	56	0,02
	7	222 041	86,21
	71	180	0,07
	712	41	0,02
	718	139	0,05
	73	217 889	84,60
	74	3 972	1,54
	899	345 443	1 34,12
	9	155	0,06
	92	155	0,06
	922	58	0,02
	928	97	0,04
	998	155	0,06
	999	345 598	1 34,18
411	1	28 382	11,02
	16	28 382	11,02
	161	27 496	10,68
	162	879	0,34
	164	1	0,00
	168	6	0,00
	2	6 806	2,64
	24	594	0,23
	241	336	0,13
	243	31	0,01
	245	178	0,07
	247	20	0,01
	249	28	0,01
	25	6 212	2,41
	251	2 773	1,08
	253	336	0,13
	255	2 514	0,98
	257	221	0,09
	259	367	0,14
	299	35 188	13,66
	399	35 188	13,66
	6	1 756	0,68
	67	1 756	0,68
	671	3	0,00
	672	1 749	0,68
	678	3	0,00
	7	38 556	14,97
	73	10 866	4,22
	74	27 690	10,75
	899	40 312	15,65
	999	40 312	15,65
412	1	262 939	1 02,09
	15	19	0,01
	150	19	0,01
	16	262 834	1 02,05
	161	256 485	99,58
	162	5 832	2,26
	164	498	0,19

**10 Ist-Einnahmen und Ist-Ausgaben der Gemeinden und Gemeindeverbände
des Landes Brandenburg insgesamt nach Gliederung und Gruppierung
im Jahr 2003**

Gliederungs-Nr.	Gruppierungs-Nr.	Betrag in 1 000 EUR	EUR je Einwohner
412	168	19	0,01
	17	86	0,03
	171	86	0,03
	2	52 914	20,54
	24	1 031	0,40
	241	848	0,33
	243	7	0,00
	245	40	0,02
	247	34	0,01
	249	102	0,04
	25	51 883	20,14
	251	16 486	6,40
	253	706	0,27
	255	33 853	13,14
	257	207	0,08
	259	632	0,25
	299	315 853	1 22,63
	399	315 853	1 22,63
	6	6 392	2,48
	67	6 392	2,48
	671	3	0,00
	672	6 361	2,47
	674	4	0,00
	678	23	0,01
	7	320 193	1 24,32
	71	394	0,15
	718	394	0,15
	73	26 811	10,41
	74	292 989	1 13,76
	899	326 586	1 26,80
	999	326 586	1 26,80
413	1	2 889	1,12
	16	2 889	1,12
	161	1 129	0,44
	162	1 753	0,68
	164	6	0,00
	2	434	0,17
	24	376	0,15
	241	28	0,01
	245	121	0,05
	247	14	0,01
	249	213	0,08
	25	58	0,02
	251	34	0,01
	255	19	0,01
	257	5	0,00
	299	3 323	1,29
	399	3 323	1,29
	6	3 160	1,23
	67	3 160	1,23
	672	3 159	1,23
	674	2	0,00
	7	21 765	8,45

**10 Ist-Einnahmen und Ist-Ausgaben der Gemeinden und Gemeindeverbände
des Landes Brandenburg insgesamt nach Gliederung und Gruppierung
im Jahr 2003**

Gliederungs-Nr.	Gruppierungs-Nr.	Betrag in 1 000 EUR	EUR je Einwohner
413	73	16 029	6,22
	74	5 736	2,23
	899	24 925	9,68
	999	24 925	9,68
414	1	10 234	3,97
	16	10 234	3,97
	161	10 085	3,92
	162	123	0,05
	168	26	0,01
	2	333	0,13
	24	330	0,13
	241	72	0,03
	243	58	0,02
	245	14	0,01
	247	54	0,02
	249	132	0,05
	25	3	0,00
	255	3	0,00
	299	10 567	4,10
	399	10 567	4,10
	6	27	0,01
	67	27	0,01
	672	27	0,01
	7	12 489	4,85
	73	10 036	3,90
	74	2 453	0,95
	899	12 516	4,86
	999	12 516	4,86
42	1	33 684	13,08
	16	33 684	13,08
	161	33 286	12,92
	162	374	0,15
	168	24	0,01
	2	668	0,26
	24	594	0,23
	241	90	0,03
	245	385	0,15
	247	91	0,04
	249	27	0,01
	25	75	0,03
	251	70	0,03
	257	4	0,00
	259	2	0,00
	299	34 353	13,34
	399	34 353	13,34
	6	1 510	0,59
	67	1 510	0,59
	672	1 483	0,58
	678	27	0,01
	7	31 168	12,10
	79	31 168	12,10
	899	32 678	12,69
	999	32 678	12,69

**10 Ist-Einnahmen und Ist-Ausgaben der Gemeinden und Gemeindeverbände
des Landes Brandenburg insgesamt nach Gliederung und Gruppierung
im Jahr 2003**

Gliederungs-Nr.	Gruppierungs-Nr.	Betrag in 1 000 EUR	EUR je Einwohner
420	1	15 325	5,95
	16	15 325	5,95
	161	15 226	5,91
	162	95	0,04
	168	3	0,00
	2	283	0,11
	24	277	0,11
	241	75	0,03
	245	116	0,05
	247	59	0,02
	249	27	0,01
	25	6	0,00
	251	2	0,00
	257	4	0,00
	299	15 607	6,06
	399	15 607	6,06
	6	59	0,02
	67	59	0,02
	672	44	0,02
	678	15	0,01
	7	5 858	2,27
	79	5 858	2,27
	899	5 917	2,30
	999	5 917	2,30
421	1	15 306	5,94
	16	15 306	5,94
	161	15 012	5,83
	162	275	0,11
	168	19	0,01
	2	384	0,15
	24	316	0,12
	241	16	0,01
	245	269	0,10
	247	32	0,01
	25	67	0,03
	251	65	0,03
	259	2	0,00
	299	15 689	6,09
	399	15 689	6,09
	6	655	0,25
	67	655	0,25
	672	643	0,25
	678	12	0,00
	7	17 207	6,68
	79	17 207	6,68
	899	17 862	6,94
	999	17 862	6,94
422	1	2 591	1,01
	16	2 591	1,01
	161	2 589	1,01
	168	2	0,00
	299	2 591	1,01
	399	2 591	1,01

**10 Ist-Einnahmen und Ist-Ausgaben der Gemeinden und Gemeindeverbände
des Landes Brandenburg insgesamt nach Gliederung und Gruppierung
im Jahr 2003**

Gliederungs-Nr.	Gruppierungs-Nr.	Betrag in 1 000 EUR	EUR je Einwohner
422	6	749	0,29
	67	749	0,29
	672	749	0,29
	7	6 936	2,69
	79	6 936	2,69
	899	7 685	2,98
	999	7 685	2,98
423	1	178	0,07
	16	178	0,07
	161	174	0,07
	162	4	0,00
	299	178	0,07
	399	178	0,07
	6	36	0,01
	67	36	0,01
	672	36	0,01
	7	569	0,22
	79	569	0,22
	899	605	0,23
	999	605	0,23
424	1	285	0,11
	16	285	0,11
	161	284	0,11
	2	2	0,00
	25	2	0,00
	251	2	0,00
	299	286	0,11
	399	286	0,11
	6	11	0,00
	67	11	0,00
	672	11	0,00
	7	597	0,23
	79	597	0,23
	899	609	0,24
	999	609	0,24
43	1	18 804	7,30
	11	4 143	1,61
	13	86	0,03
	14	744	0,29
	15	59	0,02
	150	41	0,02
	157	18	0,01
	16	13 030	5,06
	160	9	0,00
	161	12 485	4,85
	162	434	0,17
	163	2	0,00
	165	15	0,01
	166	3	0,00
	167	10	0,00
	168	73	0,03
	17	741	0,29
	170	159	0,06

**10 Ist-Einnahmen und Ist-Ausgaben der Gemeinden und Gemeindeverbände
des Landes Brandenburg insgesamt nach Gliederung und Gruppierung
im Jahr 2003**

Gliederungs-Nr.	Gruppierungs-Nr.	Betrag in 1 000 EUR	EUR je Einwohner
43	171	90	0,03
	172	77	0,03
	174	375	0,15
	176	20	0,01
	177	15	0,01
	178	5	0,00
	2	79	0,03
	20	9	0,00
	205	9	0,00
	21	68	0,03
	26	3	0,00
	268	3	0,00
	299	18 883	7,33
	3	9 014	3,50
	34	2 684	1,04
	340	25	0,01
	347	2 660	1,03
	36	6 330	2,46
	361	4 945	1,92
	362	19	0,01
	364	682	0,26
	366	111	0,04
	367	570	0,22
	368	3	0,00
	398	9 014	3,50
	399	27 897	10,83
	4	6 210	2,41
	40	5	0,00
	41	5 062	1,97
	410	7	0,00
	414	4 328	1,68
	415	624	0,24
	416	104	0,04
	43	98	0,04
	434	87	0,03
	435	12	0,00
	44	1 041	0,40
	444	908	0,35
	445	131	0,05
	448	2	0,00
	45	3	0,00
	5	3 346	1,30
	50	241	0,09
	51	1	0,00
	52	158	0,06
	53	1 035	0,40
	54	1 887	0,73
	55	19	0,01
	56	6	0,00
	6	13 289	5,16
	63	603	0,23
	638	603	0,23
	64	7	0,00

**10 Ist-Einnahmen und Ist-Ausgaben der Gemeinden und Gemeindeverbände
des Landes Brandenburg insgesamt nach Gliederung und Gruppierung
im Jahr 2003**

Gliederungs-Nr.	Gruppierungs-Nr.	Betrag in 1 000 EUR	EUR je Einwohner
43	65	95	0,04
	66	36	0,01
	661	36	0,01
	67	12 424	4,82
	671	1	0,00
	672	44	0,02
	675	349	0,14
	676	171	0,07
	677	3 770	1,46
	678	7 949	3,09
	679	141	0,05
	68	124	0,05
	680	75	0,03
	685	49	0,02
	7	2 296	0,89
	71	2 296	0,89
	711	1	0,00
	712	210	0,08
	714	16	0,01
	715	28	0,01
	716	47	0,02
	717	55	0,02
	718	1 940	0,75
	899	25 141	9,76
	9	4 198	1,63
	93	77	0,03
	930	8	0,00
	932	1	0,00
	935	67	0,03
	94	2 468	0,96
	98	1 653	0,64
	987	899	0,35
	988	754	0,29
	998	4 198	1,63
	999	29 339	11,39
431	1	576	0,22
	11	34	0,01
	13	55	0,02
	14	35	0,01
	15	30	0,01
	150	17	0,01
	157	13	0,01
	16	91	0,04
	160	5	0,00
	162	82	0,03
	163	2	0,00
	167	1	0,00
	168	2	0,00
	17	330	0,13
	170	2	0,00
	171	11	0,00
	172	19	0,01
	174	264	0,10

**10 Ist-Einnahmen und Ist-Ausgaben der Gemeinden und Gemeindeverbände
des Landes Brandenburg insgesamt nach Gliederung und Gruppierung
im Jahr 2003**

Gliederungs-Nr.	Gruppierungs-Nr.	Betrag in 1 000 EUR	EUR je Einwohner
431	176	20	0,01
	177	12	0,00
	178	3	0,00
	2	3	0,00
	26	3	0,00
	268	3	0,00
	299	579	0,22
	3	1 024	0,40
	34	1 024	0,40
	347	1 024	0,40
	398	1 024	0,40
	399	1 602	0,62
	4	749	0,29
	40	4	0,00
	41	607	0,24
	414	527	0,20
	415	51	0,02
	416	29	0,01
	43	13	0,01
	434	12	0,00
	435	1	0,00
	44	125	0,05
	444	113	0,04
	445	9	0,00
	448	2	0,00
	5	262	0,10
	50	37	0,01
	51	1	0,00
	52	8	0,00
	53	76	0,03
	54	132	0,05
	55	6	0,00
	56	2	0,00
	6	380	0,15
	63	265	0,10
	638	265	0,10
	64	6	0,00
	65	24	0,01
	66	16	0,01
	661	16	0,01
	67	29	0,01
	677	3	0,00
	678	2	0,00
	679	24	0,01
	68	41	0,02
	680	19	0,01
	685	22	0,01
	7	465	0,18
	71	465	0,18
	712	15	0,01
	714	16	0,01
	715	28	0,01
	716	12	0,00

**10 Ist-Einnahmen und Ist-Ausgaben der Gemeinden und Gemeindeverbände
des Landes Brandenburg insgesamt nach Gliederung und Gruppierung
im Jahr 2003**

Gliederungs-Nr.	Gruppierungs-Nr.	Betrag in 1 000 EUR	EUR je Einwohner
431	717	50	0,02
	718	345	0,13
	899	1 856	0,72
	9	448	0,17
	93	2	0,00
	935	2	0,00
	94	262	0,10
	98	184	0,07
	988	184	0,07
	998	448	0,17
	999	2 304	0,89
432	1	607	0,24
	11	548	0,21
	14	38	0,01
	16	15	0,01
	165	14	0,01
	168	1	0,00
	17	6	0,00
	170	3	0,00
	174	3	0,00
	2	68	0,03
	21	68	0,03
	299	675	0,26
	3	6 563	2,55
	34	1 660	0,64
	340	25	0,01
	347	1 636	0,64
	36	4 903	1,90
	361	3 547	1,38
	364	682	0,26
	366	111	0,04
	367	561	0,22
	368	1	0,00
	398	6 563	2,55
	399	7 238	2,81
	4	469	0,18
	41	380	0,15
	414	289	0,11
	415	86	0,03
	416	6	0,00
	43	9	0,00
	434	7	0,00
	435	2	0,00
	44	80	0,03
	444	61	0,02
	445	19	0,01
	5	43	0,02
	50	10	0,00
	52	7	0,00
	54	22	0,01
	55	2	0,00
	56	2	0,00
	6	52	0,02

**10 Ist-Einnahmen und Ist-Ausgaben der Gemeinden und Gemeindeverbände
des Landes Brandenburg insgesamt nach Gliederung und Gruppierung
im Jahr 2003**

Gliederungs-Nr.	Gruppierungs-Nr.	Betrag in 1 000 EUR	EUR je Einwohner
432	63	38	0,01
	638	38	0,01
	65	4	0,00
	68	9	0,00
	680	9	0,00
	7	3	0,00
	71	3	0,00
	718	3	0,00
	899	566	0,22
	9	1 737	0,67
	93	4	0,00
	935	4	0,00
	94	269	0,10
	98	1 464	0,57
	987	894	0,35
	988	570	0,22
	998	1 737	0,67
	999	2 304	0,89
433	1	2 464	0,96
	11	2 294	0,89
	13	31	0,01
	14	9	0,00
	15	1	0,00
	150	1	0,00
	16	113	0,04
	162	113	0,04
	17	16	0,01
	174	16	0,01
	299	2 464	0,96
	3	1 417	0,55
	36	1 417	0,55
	361	1 398	0,54
	362	19	0,01
	398	1 417	0,55
	399	3 880	1,51
	4	2 893	1,12
	40	1	0,00
	41	2 356	0,91
	414	2 040	0,79
	415	316	0,12
	43	44	0,02
	434	38	0,01
	435	6	0,00
	44	488	0,19
	444	423	0,16
	445	66	0,03
	45	3	0,00
	5	292	0,11
	50	26	0,01
	52	19	0,01
	53	51	0,02
	54	190	0,07
	55	5	0,00

**10 Ist-Einnahmen und Ist-Ausgaben der Gemeinden und Gemeindeverbände
des Landes Brandenburg insgesamt nach Gliederung und Gruppierung
im Jahr 2003**

Gliederungs-Nr.	Gruppierungs-Nr.	Betrag in 1 000 EUR	EUR je Einwohner
433	56	1	0,00
	6	275	0,11
	63	140	0,05
	638	140	0,05
	65	29	0,01
	66	1	0,00
	661	1	0,00
	67	93	0,04
	678	36	0,01
	679	57	0,02
	68	11	0,00
	680	10	0,00
	685	2	0,00
	7	23	0,01
	71	23	0,01
	718	23	0,01
	899	3 483	1,35
	9	1 753	0,68
	93	44	0,02
	935	44	0,02
	94	1 703	0,66
	98	5	0,00
	987	5	0,00
	998	1 753	0,68
	999	5 235	2,03
435	1	1 417	0,55
	11	907	0,35
	14	340	0,13
	15	25	0,01
	150	22	0,01
	157	3	0,00
	16	54	0,02
	160	4	0,00
	162	40	0,02
	166	3	0,00
	167	6	0,00
	168	2	0,00
	17	90	0,03
	172	56	0,02
	174	34	0,01
	177	1	0,00
	299	1 417	0,55
	3	2	0,00
	36	2	0,00
	368	2	0,00
	398	2	0,00
	399	1 419	0,55
	4	773	0,30
	41	632	0,25
	410	7	0,00
	414	590	0,23
	415	24	0,01
	416	11	0,00

**10 Ist-Einnahmen und Ist-Ausgaben der Gemeinden und Gemeindeverbände
des Landes Brandenburg insgesamt nach Gliederung und Gruppierung
im Jahr 2003**

Gliederungs-Nr.	Gruppierungs-Nr.	Betrag in 1 000 EUR	EUR je Einwohner
435	43	12	0,00
	434	11	0,00
	44	130	0,05
	444	124	0,05
	445	6	0,00
	5	948	0,37
	50	51	0,02
	52	21	0,01
	53	399	0,15
	54	473	0,18
	55	3	0,00
	6	589	0,23
	63	118	0,05
	638	118	0,05
	64	1	0,00
	65	8	0,00
	67	428	0,17
	672	32	0,01
	675	348	0,14
	678	30	0,01
	679	19	0,01
	68	33	0,01
	680	15	0,01
	685	18	0,01
	7	519	0,20
	71	519	0,20
	711	1	0,00
	712	39	0,02
	717	5	0,00
	718	475	0,18
	899	2 829	1,10
	9	53	0,02
	93	4	0,00
	932	1	0,00
	935	3	0,00
	94	48	0,02
	998	53	0,02
	999	2 882	1,12
436	1	13 425	5,21
	11	352	0,14
	14	301	0,12
	15	3	0,00
	150	1	0,00
	157	2	0,00
	16	12 757	4,95
	161	12 485	4,85
	162	199	0,08
	165	1	0,00
	167	4	0,00
	168	68	0,03
	17	12	0,00
	171	10	0,00
	174	2	0,00

**10 Ist-Einnahmen und Ist-Ausgaben der Gemeinden und Gemeindeverbände
des Landes Brandenburg insgesamt nach Gliederung und Gruppierung
im Jahr 2003**

Gliederungs-Nr.	Gruppierungs-Nr.	Betrag in 1 000 EUR	EUR je Einwohner
436	299	13 425	5,21
	399	13 425	5,21
	4	888	0,34
	41	722	0,28
	414	593	0,23
	415	129	0,05
	43	15	0,01
	434	12	0,00
	435	3	0,00
	44	152	0,06
	444	125	0,05
	445	27	0,01
	5	1 767	0,69
	50	105	0,04
	52	98	0,04
	53	501	0,19
	54	1 060	0,41
	55	3	0,00
	6	11 953	4,64
	63	37	0,01
	638	37	0,01
	65	16	0,01
	67	11 869	4,61
	672	12	0,00
	676	171	0,07
	677	3 767	1,46
	678	7 881	3,06
	679	38	0,01
	68	30	0,01
	680	23	0,01
	685	7	0,00
	7	942	0,37
	71	942	0,37
	712	152	0,06
	718	791	0,31
	899	15 550	6,04
	9	199	0,08
	93	14	0,01
	935	14	0,01
	94	185	0,07
	998	199	0,08
	999	15 749	6,11
439	1	316	0,12
	11	8	0,00
	14	21	0,01
	15	1	0,00
	150	1	0,00
	17	286	0,11
	170	154	0,06
	171	69	0,03
	172	2	0,00
	174	57	0,02
	177	2	0,00

**10 Ist-Einnahmen und Ist-Ausgaben der Gemeinden und Gemeindeverbände
des Landes Brandenburg insgesamt nach Gliederung und Gruppierung
im Jahr 2003**

Gliederungs-Nr.	Gruppierungs-Nr.	Betrag in 1 000 EUR	EUR je Einwohner
439	178	3	0,00
	2	9	0,00
	20	9	0,00
	205	9	0,00
	299	324	0,13
	3	8	0,00
	36	8	0,00
	367	8	0,00
	398	8	0,00
	399	333	0,13
	4	438	0,17
	41	365	0,14
	414	289	0,11
	415	18	0,01
	416	58	0,02
	43	7	0,00
	434	7	0,00
	44	66	0,03
	444	63	0,02
	445	4	0,00
	5	35	0,01
	50	10	0,00
	52	5	0,00
	53	8	0,00
	54	10	0,00
	56	1	0,00
	6	41	0,02
	63	4	0,00
	638	4	0,00
	65	13	0,01
	66	19	0,01
	661	19	0,01
	67	6	0,00
	671	1	0,00
	675	1	0,00
	679	3	0,00
	7	343	0,13
	71	343	0,13
	712	4	0,00
	716	35	0,01
	717	1	0,00
	718	303	0,12
	899	857	0,33
	9	8	0,00
	93	8	0,00
	930	8	0,00
	998	8	0,00
	999	866	0,34
45	1	14 780	5,74
	11	154	0,06
	13	10	0,00
	14	29	0,01
	15	233	0,09

**10 Ist-Einnahmen und Ist-Ausgaben der Gemeinden und Gemeindeverbände
des Landes Brandenburg insgesamt nach Gliederung und Gruppierung
im Jahr 2003**

Gliederungs-Nr.	Gruppierungs-Nr.	Betrag in 1 000 EUR	EUR je Einwohner
45	150	221	0,09
	157	12	0,00
	16	6 702	2,60
	161	863	0,34
	162	5 512	2,14
	164	37	0,01
	168	232	0,09
	169	58	0,02
	17	7 652	2,97
	171	7 211	2,80
	172	304	0,12
	174	89	0,03
	175	4	0,00
	177	14	0,01
	178	29	0,01
	2	17 976	6,98
	24	8 104	3,15
	241	6 243	2,42
	243	155	0,06
	245	1 583	0,61
	247	124	0,05
	25	9 866	3,83
	251	4 608	1,79
	253	1 341	0,52
	255	3 688	1,43
	257	227	0,09
	259	3	0,00
	26	5	0,00
	268	5	0,00
	299	32 756	12,72
	3	3	0,00
	36	3	0,00
	362	2	0,00
	398	3	0,00
	399	32 758	12,72
	4	1 608	0,62
	40	4	0,00
	41	1 323	0,51
	414	1 069	0,42
	416	254	0,10
	43	20	0,01
	434	20	0,01
	44	220	0,09
	444	220	0,09
	46	40	0,02
	5	75	0,03
	50	17	0,01
	52	9	0,00
	53	6	0,00
	54	34	0,01
	55	1	0,00
	56	10	0,00
	6	2 333	0,91

**10 Ist-Einnahmen und Ist-Ausgaben der Gemeinden und Gemeindeverbände
des Landes Brandenburg insgesamt nach Gliederung und Gruppierung
im Jahr 2003**

Gliederungs-Nr.	Gruppierungs-Nr.	Betrag in 1 000 EUR	EUR je Einwohner
45	63	99	0,04
	638	99	0,04
	64	3	0,00
	65	29	0,01
	66	29	0,01
	661	29	0,01
	67	2 173	0,84
	671	3	0,00
	672	2 149	0,83
	678	18	0,01
	679	2	0,00
	7	210 970	81,91
	71	14 319	5,56
	711	19	0,01
	712	844	0,33
	714	57	0,02
	717	140	0,05
	718	13 260	5,15
	76	63 662	24,72
	77	132 989	51,63
	899	214 986	83,47
	9	72	0,03
	93	17	0,01
	935	17	0,01
	98	55	0,02
	982	3	0,00
	987	19	0,01
	988	33	0,01
	998	72	0,03
	999	215 058	83,50
451	1	4 448	1,73
	11	94	0,04
	14	15	0,01
	15	59	0,02
	150	51	0,02
	157	8	0,00
	16	125	0,05
	162	45	0,02
	168	80	0,03
	17	4 155	1,61
	171	3 924	1,52
	172	138	0,05
	174	56	0,02
	175	4	0,00
	177	6	0,00
	178	26	0,01
	2	4	0,00
	26	4	0,00
	268	4	0,00
	299	4 452	1,73
	3	3	0,00
	36	3	0,00
	362	2	0,00

**10 Ist-Einnahmen und Ist-Ausgaben der Gemeinden und Gemeindeverbände
des Landes Brandenburg insgesamt nach Gliederung und Gruppierung
im Jahr 2003**

Gliederungs-Nr.	Gruppierungs-Nr.	Betrag in 1 000 EUR	EUR je Einwohner
451	398	3	0,00
	399	4 455	1,73
	4	583	0,23
	40	4	0,00
	41	484	0,19
	414	423	0,16
	416	60	0,02
	43	8	0,00
	434	8	0,00
	44	87	0,03
	444	87	0,03
	5	40	0,02
	50	15	0,01
	52	3	0,00
	54	21	0,01
	6	126	0,05
	63	73	0,03
	638	73	0,03
	65	9	0,00
	66	29	0,01
	661	29	0,01
	67	15	0,01
	671	3	0,00
	672	7	0,00
	678	3	0,00
	679	2	0,00
	7	13 668	5,31
	71	9 542	3,70
	711	16	0,01
	712	633	0,25
	714	29	0,01
	717	108	0,04
	718	8 755	3,40
	76	3 375	1,31
	77	751	0,29
	899	14 417	5,60
	9	71	0,03
	93	16	0,01
	935	16	0,01
	98	55	0,02
	982	3	0,00
	987	19	0,01
	988	33	0,01
	998	71	0,03
	999	14 488	5,63
452	1	2 871	1,11
	11	2	0,00
	15	1	0,00
	150	1	0,00
	16	146	0,06
	161	93	0,04
	162	47	0,02
	168	6	0,00

**10 Ist-Einnahmen und Ist-Ausgaben der Gemeinden und Gemeindeverbände
des Landes Brandenburg insgesamt nach Gliederung und Gruppierung
im Jahr 2003**

Gliederungs-Nr.	Gruppierungs-Nr.	Betrag in 1 000 EUR	EUR je Einwohner
452	17	2 722	1,06
	171	2 566	1,00
	172	116	0,05
	174	33	0,01
	177	6	0,00
	178	1	0,00
	2	3	0,00
	24	3	0,00
	241	3	0,00
	299	2 874	1,12
	399	2 874	1,12
	4	801	0,31
	41	623	0,24
	414	615	0,24
	416	7	0,00
	43	12	0,00
	434	12	0,00
	44	127	0,05
	444	127	0,05
	46	40	0,02
	5	13	0,01
	52	1	0,00
	53	5	0,00
	54	7	0,00
	6	23	0,01
	63	15	0,01
	638	15	0,01
	65	7	0,00
	67	1	0,00
	678	1	0,00
	7	5 587	2,17
	71	2 148	0,83
	712	4	0,00
	717	20	0,01
	718	2 123	0,82
	76	3 395	1,32
	77	44	0,02
	899	6 424	2,49
	999	6 424	2,49
453	1	18	0,01
	16	11	0,00
	164	9	0,00
	168	2	0,00
	17	6	0,00
	171	6	0,00
	2	182	0,07
	24	32	0,01
	241	11	0,00
	245	21	0,01
	25	150	0,06
	251	91	0,04
	253	5	0,00
	255	54	0,02

**10 Ist-Einnahmen und Ist-Ausgaben der Gemeinden und Gemeindeverbände
des Landes Brandenburg insgesamt nach Gliederung und Gruppierung
im Jahr 2003**

Gliederungs-Nr.	Gruppierungs-Nr.	Betrag in 1 000 EUR	EUR je Einwohner
453	299	199	0,08
	399	199	0,08
	7	3 906	1,52
	71	98	0,04
	718	98	0,04
	76	822	0,32
	77	2 986	1,16
	899	3 906	1,52
	999	3 906	1,52
454	1	319	0,12
	11	54	0,02
	13	10	0,00
	15	1	0,00
	157	1	0,00
	16	94	0,04
	162	29	0,01
	168	7	0,00
	169	58	0,02
	17	160	0,06
	171	109	0,04
	172	50	0,02
	2	1 661	0,64
	24	1 660	0,64
	241	1 633	0,63
	245	26	0,01
	26	1	0,00
	268	1	0,00
	299	1 979	0,77
	399	1 979	0,77
	4	6	0,00
	41	5	0,00
	414	5	0,00
	44	1	0,00
	444	1	0,00
	5	6	0,00
	50	1	0,00
	52	3	0,00
	56	2	0,00
	6	3	0,00
	63	2	0,00
	638	2	0,00
	64	1	0,00
	7	7 163	2,78
	71	315	0,12
	712	166	0,06
	717	11	0,00
	718	138	0,05
	76	6 299	2,45
	77	548	0,21
	899	7 177	2,79
	9	1	0,00
	93	1	0,00
	935	1	0,00

**10 Ist-Einnahmen und Ist-Ausgaben der Gemeinden und Gemeindeverbände
des Landes Brandenburg insgesamt nach Gliederung und Gruppierung
im Jahr 2003**

Gliederungs-Nr.	Gruppierungs-Nr.	Betrag in 1 000 EUR	EUR je Einwohner
454	998	1	0,00
	999	7 178	2,79
455	1	6 730	2,61
	14	13	0,01
	15	165	0,06
	150	162	0,06
	157	3	0,00
	16	5 952	2,31
	161	758	0,29
	162	5 046	1,96
	164	15	0,01
	168	132	0,05
	17	600	0,23
	171	596	0,23
	177	3	0,00
	178	1	0,00
	2	14 300	5,55
	24	5 904	2,29
	241	4 303	1,67
	243	153	0,06
	245	1 324	0,51
	247	124	0,05
	25	8 396	3,26
	251	3 915	1,52
	253	1 243	0,48
	255	3 008	1,17
	257	226	0,09
	259	3	0,00
	299	21 030	8,17
	399	21 030	8,17
	4	187	0,07
	41	187	0,07
	416	187	0,07
	5	10	0,00
	54	5	0,00
	56	5	0,00
	6	1 992	0,77
	63	4	0,00
	638	4	0,00
	64	2	0,00
	67	1 986	0,77
	672	1 983	0,77
	678	3	0,00
	7	155 992	60,57
	71	2 187	0,85
	711	2	0,00
	712	41	0,02
	714	28	0,01
	718	2 116	0,82
	76	41 395	16,07
	77	112 411	43,65
	899	158 182	61,42
	999	158 182	61,42

**10 Ist-Einnahmen und Ist-Ausgaben der Gemeinden und Gemeindeverbände
des Landes Brandenburg insgesamt nach Gliederung und Gruppierung
im Jahr 2003**

Gliederungs-Nr.	Gruppierungs-Nr.	Betrag in 1 000 EUR	EUR je Einwohner
456	1	281	0,11
	15	6	0,00
	150	6	0,00
	16	275	0,11
	161	12	0,00
	162	258	0,10
	168	4	0,00
	2	1 782	0,69
	24	462	0,18
	241	247	0,10
	243	2	0,00
	245	212	0,08
	25	1 320	0,51
	251	601	0,23
	253	93	0,04
	255	625	0,24
	257	1	0,00
	299	2 063	0,80
	399	2 063	0,80
	6	101	0,04
	63	1	0,00
	638	1	0,00
	67	100	0,04
	672	100	0,04
	7	23 596	9,16
	76	7 347	2,85
	77	16 249	6,31
	899	23 697	9,20
	999	23 697	9,20
457	1	87	0,03
	11	1	0,00
	16	86	0,03
	162	85	0,03
	2	44	0,02
	24	44	0,02
	241	44	0,02
	299	131	0,05
	399	131	0,05
	6	69	0,03
	63	5	0,00
	638	5	0,00
	65	5	0,00
	67	59	0,02
	672	59	0,02
	7	1 022	0,40
	71	30	0,01
	718	30	0,01
	76	992	0,39
	899	1 091	0,42
	999	1 091	0,42
458	1	26	0,01
	11	3	0,00
	16	13	0,01

**10 Ist-Einnahmen und Ist-Ausgaben der Gemeinden und Gemeindeverbände
des Landes Brandenburg insgesamt nach Gliederung und Gruppierung
im Jahr 2003**

Gliederungs-Nr.	Gruppierungs-Nr.	Betrag in 1 000 EUR	EUR je Einwohner
458	164	13	0,01
	17	10	0,00
	171	10	0,00
	2	1	0,00
	24	1	0,00
	241	1	0,00
	299	27	0,01
	399	27	0,01
	4	31	0,01
	41	25	0,01
	414	25	0,01
	43	1	0,00
	434	1	0,00
	44	5	0,00
	444	5	0,00
	5	5	0,00
	52	1	0,00
	54	1	0,00
	55	1	0,00
	56	3	0,00
	6	19	0,01
	63	1	0,00
	638	1	0,00
	65	8	0,00
	67	10	0,00
	678	10	0,00
	7	37	0,01
	76	37	0,01
	899	91	0,04
	999	91	0,04
46	1	363 584	1 41,17
	11	63 186	24,53
	13	5 501	2,14
	14	2 210	0,86
	15	2 298	0,89
	150	2 121	0,82
	157	144	0,06
	158	3	0,00
	159	31	0,01
	16	44 369	17,23
	160	105	0,04
	161	29	0,01
	162	40 311	15,65
	163	465	0,18
	164	372	0,14
	165	953	0,37
	166	58	0,02
	167	670	0,26
	168	751	0,29
	169	655	0,25
	17	246 019	95,52
	170	79	0,03
	171	121 853	47,31

**10 Ist-Einnahmen und Ist-Ausgaben der Gemeinden und Gemeindeverbände
des Landes Brandenburg insgesamt nach Gliederung und Gruppierung
im Jahr 2003**

Gliederungs-Nr.	Gruppierungs-Nr.	Betrag in 1 000 EUR	EUR je Einwohner
46	172	120 682	46,86
	174	2 322	0,90
	175	30	0,01
	176	89	0,03
	177	306	0,12
	178	657	0,26
	2	50	0,02
	26	50	0,02
	268	50	0,02
	299	363 634	1 41,19
	3	11 129	4,32
	32	46	0,02
	326	2	0,00
	327	44	0,02
	33	20	0,01
	34	197	0,08
	340	165	0,06
	345	5	0,00
	347	26	0,01
	35	1	0,00
	36	10 865	4,22
	361	3 945	1,53
	362	5 823	2,26
	364	503	0,20
	365	2	0,00
	366	114	0,04
	367	172	0,07
	368	305	0,12
	398	11 129	4,32
	399	374 762	1 45,51
	4	270 098	1 04,87
	40	495	0,19
	41	218 685	84,91
	410	18	0,01
	414	198 567	77,10
	415	19 563	7,60
	416	537	0,21
	42	24	0,01
	424	24	0,01
	43	4 265	1,66
	434	3 891	1,51
	435	374	0,15
	44	46 520	18,06
	444	42 397	16,46
	445	4 114	1,60
	448	9	0,00
	45	26	0,01
	46	83	0,03
	5	33 633	13,06
	50	6 227	2,42
	51	522	0,20
	52	2 082	0,81
	53	1 462	0,57

**10 Ist-Einnahmen und Ist-Ausgaben der Gemeinden und Gemeindeverbände
des Landes Brandenburg insgesamt nach Gliederung und Gruppierung
im Jahr 2003**

Gliederungs-Nr.	Gruppierungs-Nr.	Betrag in 1 000 EUR	EUR je Einwohner
46	54	23 065	8,96
	55	52	0,02
	56	222	0,09
	6	37 432	14,53
	63	11 934	4,63
	638	11 934	4,63
	64	357	0,14
	65	1 095	0,43
	66	120	0,05
	661	120	0,05
	67	20 837	8,09
	670	9	0,00
	671	13	0,01
	672	15 294	5,94
	673	17	0,01
	674	249	0,10
	675	105	0,04
	676	178	0,07
	677	481	0,19
	678	1 036	0,40
	679	3 456	1,34
	68	3 089	1,20
	680	1 497	0,58
	685	1 380	0,54
	689	211	0,08
	7	318 166	1 23,53
	71	318 165	1 23,53
	711	341	0,13
	712	147 108	57,12
	713	77	0,03
	714	86	0,03
	715	13 346	5,18
	716	680	0,26
	717	3 418	1,33
	718	153 109	59,45
	72	1	0,00
	722	1	0,00
	8	2	0,00
	84	2	0,00
	841	2	0,00
	899	659 331	2 55,99
	9	40 629	15,77
	93	3 404	1,32
	932	402	0,16
	935	3 002	1,17
	94	36 309	14,10
	98	916	0,36
	981	45	0,02
	982	305	0,12
	984	7	0,00
	985	134	0,05
	987	373	0,14
	988	53	0,02

**10 Ist-Einnahmen und Ist-Ausgaben der Gemeinden und Gemeindeverbände
des Landes Brandenburg insgesamt nach Gliederung und Gruppierung
im Jahr 2003**

Gliederungs-Nr.	Gruppierungs-Nr.	Betrag in 1 000 EUR	EUR je Einwohner
46	998	40 629	15,77
	999	699 960	2 71,77
460	1	10 746	4,17
	11	490	0,19
	13	137	0,05
	14	460	0,18
	15	182	0,07
	150	140	0,05
	157	17	0,01
	159	26	0,01
	16	564	0,22
	160	17	0,01
	161	10	0,00
	162	363	0,14
	164	13	0,01
	165	3	0,00
	166	1	0,00
	167	88	0,03
	168	27	0,01
	169	43	0,02
	17	8 914	3,46
	170	75	0,03
	171	3 251	1,26
	172	3 976	1,54
	174	1 510	0,59
	175	12	0,00
	176	14	0,01
	177	28	0,01
	178	47	0,02
	2	21	0,01
	26	21	0,01
	268	21	0,01
	299	10 767	4,18
	3	3 202	1,24
	33	7	0,00
	34	154	0,06
	340	154	0,06
	36	3 041	1,18
	361	2 141	0,83
	362	240	0,09
	364	347	0,13
	366	26	0,01
	367	14	0,01
	368	274	0,11
	398	3 202	1,24
	399	13 969	5,42
	4	8 685	3,37
	40	9	0,00
	41	7 082	2,75
	414	6 501	2,52
	415	415	0,16
	416	166	0,06
	43	124	0,05

**10 Ist-Einnahmen und Ist-Ausgaben der Gemeinden und Gemeindeverbände
des Landes Brandenburg insgesamt nach Gliederung und Gruppierung
im Jahr 2003**

Gliederungs-Nr.	Gruppierungs-Nr.	Betrag in 1 000 EUR	EUR je Einwohner
460	434	117	0,05
	435	7	0,00
	44	1 456	0,57
	444	1 369	0,53
	445	87	0,03
	46	14	0,01
	5	2 950	1,15
	50	497	0,19
	51	107	0,04
	52	289	0,11
	53	185	0,07
	54	1 846	0,72
	55	21	0,01
	56	5	0,00
	6	1 587	0,62
	63	614	0,24
	638	614	0,24
	64	123	0,05
	65	180	0,07
	66	27	0,01
	661	27	0,01
	67	629	0,24
	672	332	0,13
	674	1	0,00
	675	88	0,03
	677	10	0,00
	678	12	0,00
	679	187	0,07
	68	15	0,01
	680	12	0,00
	685	3	0,00
	7	8 467	3,29
	71	8 467	3,29
	711	5	0,00
	712	298	0,12
	713	1	0,00
	714	48	0,02
	715	28	0,01
	716	16	0,01
	717	704	0,27
	718	7 367	2,86
	8	2	0,00
	84	2	0,00
	841	2	0,00
	899	21 691	8,42
	9	5 902	2,29
	93	204	0,08
	932	19	0,01
	935	185	0,07
	94	5 437	2,11
	98	261	0,10
	981	39	0,02
	982	27	0,01

**10 Ist-Einnahmen und Ist-Ausgaben der Gemeinden und Gemeindeverbände
des Landes Brandenburg insgesamt nach Gliederung und Gruppierung
im Jahr 2003**

Gliederungs-Nr.	Gruppierungs-Nr.	Betrag in 1 000 EUR	EUR je Einwohner
460	987	184	0,07
	988	12	0,00
	998	5 902	2,29
	999	27 593	10,71
461	1	6 451	2,50
	11	1 033	0,40
	13	50	0,02
	14	294	0,11
	15	7	0,00
	150	4	0,00
	159	3	0,00
	16	4 977	1,93
	162	4 927	1,91
	165	5	0,00
	167	44	0,02
	17	90	0,03
	171	20	0,01
	172	53	0,02
	174	14	0,01
	177	2	0,00
	178	1	0,00
	299	6 451	2,50
	3	105	0,04
	36	105	0,04
	361	105	0,04
	398	105	0,04
	399	6 556	2,55
	4	5 140	2,00
	41	4 196	1,63
	414	3 864	1,50
	415	330	0,13
	416	2	0,00
	43	83	0,03
	434	77	0,03
	435	6	0,00
	44	861	0,33
	444	794	0,31
	445	67	0,03
	5	1 369	0,53
	50	77	0,03
	52	53	0,02
	53	168	0,07
	54	1 061	0,41
	55	6	0,00
	56	2	0,00
	6	984	0,38
	63	166	0,06
	638	166	0,06
	64	5	0,00
	65	35	0,01
	67	778	0,30
	672	548	0,21
	677	185	0,07

**10 Ist-Einnahmen und Ist-Ausgaben der Gemeinden und Gemeindeverbände
des Landes Brandenburg insgesamt nach Gliederung und Gruppierung
im Jahr 2003**

Gliederungs-Nr.	Gruppierungs-Nr.	Betrag in 1 000 EUR	EUR je Einwohner
461	679	45	0,02
	7	366	0,14
	71	366	0,14
	718	366	0,14
	899	7 859	3,05
	9	770	0,30
	93	72	0,03
	935	72	0,03
	94	697	0,27
	998	770	0,30
	999	8 629	3,35
462	1	3	0,00
	11	1	0,00
	15	2	0,00
	157	2	0,00
	299	3	0,00
	399	3	0,00
	7	5	0,00
	71	5	0,00
	718	5	0,00
	899	5	0,00
	9	13	0,01
	94	13	0,01
	998	13	0,01
463	999	18	0,01
	1	20	0,01
	14	4	0,00
	16	17	0,01
	162	17	0,01
	299	20	0,01
	399	20	0,01
	4	15	0,01
	41	12	0,00
	414	12	0,00
	44	3	0,00
	444	3	0,00
	5	3	0,00
	53	2	0,00
	54	1	0,00
	6	3	0,00
	63	3	0,00
	638	3	0,00
	7	24	0,01
	71	24	0,01
	718	24	0,01
	899	44	0,02
	999	44	0,02
464	1	343 635	1 33,42
	11	59 982	23,29
	13	5 137	1,99
	14	1 446	0,56
	15	1 991	0,77
	150	1 865	0,72

**10 Ist-Einnahmen und Ist-Ausgaben der Gemeinden und Gemeindeverbände
des Landes Brandenburg insgesamt nach Gliederung und Gruppierung
im Jahr 2003**

Gliederungs-Nr.	Gruppierungs-Nr.	Betrag in 1 000 EUR	EUR je Einwohner
464	157	121	0,05
	158	3	0,00
	159	1	0,00
	16	38 780	15,06
	160	84	0,03
	161	19	0,01
	162	34 989	13,58
	163	465	0,18
	164	360	0,14
	165	945	0,37
	166	57	0,02
	167	538	0,21
	168	724	0,28
	169	601	0,23
	17	236 298	91,75
	170	4	0,00
	171	118 283	45,92
	172	116 240	45,13
	174	798	0,31
	175	18	0,01
	176	74	0,03
	177	271	0,11
	178	609	0,24
	2	28	0,01
	26	28	0,01
	268	28	0,01
	299	343 663	1 33,43
	3	7 798	3,03
	32	46	0,02
	326	2	0,00
	327	44	0,02
	33	13	0,01
	34	40	0,02
	340	11	0,00
	345	3	0,00
	347	26	0,01
	35	1	0,00
	36	7 698	2,99
	361	1 700	0,66
	362	5 573	2,16
	364	156	0,06
	365	2	0,00
	366	77	0,03
	367	158	0,06
	368	32	0,01
	398	7 798	3,03
	399	351 460	1 36,46
	4	252 253	97,94
	40	486	0,19
	41	204 146	79,26
	410	18	0,01
	414	185 290	71,94
	415	18 485	7,18

**10 Ist-Einnahmen und Ist-Ausgaben der Gemeinden und Gemeindeverbände
des Landes Brandenburg insgesamt nach Gliederung und Gruppierung
im Jahr 2003**

Gliederungs-Nr.	Gruppierungs-Nr.	Betrag in 1 000 EUR	EUR je Einwohner
464	416	354	0,14
	42	24	0,01
	424	24	0,01
	43	3 994	1,55
	434	3 641	1,41
	435	353	0,14
	44	43 510	16,89
	444	39 613	15,38
	445	3 888	1,51
	448	9	0,00
	45	23	0,01
	46	69	0,03
	5	28 930	11,23
	50	5 602	2,18
	51	410	0,16
	52	1 713	0,67
	53	1 091	0,42
	54	19 888	7,72
	55	15	0,01
	56	211	0,08
	6	34 326	13,33
	63	10 903	4,23
	638	10 903	4,23
	64	226	0,09
	65	859	0,33
	66	93	0,04
	661	93	0,04
	67	19 295	7,49
	670	9	0,00
	671	13	0,01
	672	14 406	5,59
	673	17	0,01
	674	247	0,10
	675	17	0,01
	676	178	0,07
	677	286	0,11
	678	1 024	0,40
	679	3 096	1,20
	68	2 951	1,15
	680	1 429	0,55
	685	1 311	0,51
	689	211	0,08
	7	307 782	1 19,50
	71	307 781	1 19,50
	711	336	0,13
	712	146 659	56,94
	713	76	0,03
	714	38	0,01
	715	13 318	5,17
	716	664	0,26
	717	2 714	1,05
	718	143 974	55,90
	72	1	0,00

**10 Ist-Einnahmen und Ist-Ausgaben der Gemeinden und Gemeindeverbände
des Landes Brandenburg insgesamt nach Gliederung und Gruppierung
im Jahr 2003**

Gliederungs-Nr.	Gruppierungs-Nr.	Betrag in 1 000 EUR	EUR je Einwohner
464	722	1	0,00
	899	623 291	2 42,00
	9	33 769	13,11
	93	3 064	1,19
	932	383	0,15
	935	2 681	1,04
	94	30 049	11,67
	98	656	0,25
	981	6	0,00
	982	279	0,11
	984	7	0,00
	985	134	0,05
	987	189	0,07
	988	41	0,02
	998	33 769	13,11
	999	657 060	2 55,11
465	1	55	0,02
	15	19	0,01
	150	15	0,01
	157	4	0,00
	16	15	0,01
	162	15	0,01
	17	21	0,01
	171	21	0,01
	299	55	0,02
	399	55	0,02
	4	600	0,23
	41	490	0,19
	414	488	0,19
	416	1	0,00
	43	10	0,00
	434	10	0,00
	44	98	0,04
	444	98	0,04
	45	2	0,00
	5	12	0,00
	52	2	0,00
	54	9	0,00
	56	1	0,00
	6	7	0,00
	63	4	0,00
	638	4	0,00
	65	3	0,00
	7	1 430	0,56
	71	1 430	0,56
	712	126	0,05
	718	1 304	0,51
	899	2 049	0,80
	9	4	0,00
	93	4	0,00
	935	4	0,00
	998	4	0,00
	999	2 052	0,80

**10 Ist-Einnahmen und Ist-Ausgaben der Gemeinden und Gemeindeverbände
des Landes Brandenburg insgesamt nach Gliederung und Gruppierung
im Jahr 2003**

Gliederungs-Nr.	Gruppierungs-Nr.	Betrag in 1 000 EUR	EUR je Einwohner
466	1	1 409	0,55
	11	1 388	0,54
	14	8	0,00
	15	1	0,00
	150	1	0,00
	16	4	0,00
	160	4	0,00
	17	7	0,00
	172	1	0,00
	177	6	0,00
	2	1	0,00
	26	1	0,00
	268	1	0,00
	299	1 410	0,55
	3	3	0,00
	34	3	0,00
	345	3	0,00
	398	3	0,00
	399	1 412	0,55
	4	1 498	0,58
	41	1 219	0,47
	414	1 010	0,39
	415	195	0,08
	416	13	0,01
	43	24	0,01
	434	20	0,01
	435	4	0,00
	44	255	0,10
	444	214	0,08
	445	41	0,02
	5	89	0,03
	50	17	0,01
	52	13	0,01
	54	47	0,02
	55	10	0,00
	56	2	0,00
	6	243	0,09
	63	107	0,04
	638	107	0,04
	64	1	0,00
	65	11	0,00
	67	43	0,02
	679	43	0,02
	68	80	0,03
	680	31	0,01
	685	49	0,02
	899	1 831	0,71
	9	74	0,03
	93	41	0,02
	935	41	0,02
	94	33	0,01
	998	74	0,03
	999	1 905	0,74

**10 Ist-Einnahmen und Ist-Ausgaben der Gemeinden und Gemeindeverbände
des Landes Brandenburg insgesamt nach Gliederung und Gruppierung
im Jahr 2003**

Gliederungs-Nr.	Gruppierungs-Nr.	Betrag in 1 000 EUR	EUR je Einwohner
468	1	1 266	0,49
	11	291	0,11
	13	177	0,07
	15	96	0,04
	150	96	0,04
	16	13	0,01
	162	1	0,00
	169	12	0,00
	17	689	0,27
	171	277	0,11
	172	411	0,16
	177	1	0,00
	299	1 266	0,49
	3	21	0,01
	36	21	0,01
	362	10	0,00
	366	11	0,00
	398	21	0,01
	399	1 287	0,50
	4	1 907	0,74
	41	1 540	0,60
	414	1 402	0,54
	415	138	0,05
	43	30	0,01
	434	27	0,01
	435	3	0,00
	44	337	0,13
	444	308	0,12
	445	29	0,01
	5	279	0,11
	50	33	0,01
	51	5	0,00
	52	11	0,00
	53	16	0,01
	54	214	0,08
	56	1	0,00
	6	281	0,11
	63	137	0,05
	638	137	0,05
	64	2	0,00
	65	7	0,00
	67	92	0,04
	672	7	0,00
	674	1	0,00
	679	84	0,03
	68	43	0,02
	680	26	0,01
	685	17	0,01
	7	93	0,04
	71	93	0,04
	712	25	0,01
	718	69	0,03
	899	2 561	0,99

**10 Ist-Einnahmen und Ist-Ausgaben der Gemeinden und Gemeindeverbände
des Landes Brandenburg insgesamt nach Gliederung und Gruppierung
im Jahr 2003**

Gliederungs-Nr.	Gruppierungs-Nr.	Betrag in 1 000 EUR	EUR je Einwohner
468	9	97	0,04
	93	19	0,01
	935	19	0,01
	94	79	0,03
	998	97	0,04
	999	2 659	1,03
47	1	9 905	3,85
	15	43	0,02
	150	43	0,02
	16	709	0,28
	161	685	0,27
	162	24	0,01
	17	9 152	3,55
	171	8 952	3,48
	172	34	0,01
	174	12	0,00
	175	71	0,03
	177	10	0,00
	178	73	0,03
	2	4	0,00
	26	4	0,00
	268	4	0,00
	299	9 908	3,85
	3	165	0,06
	36	165	0,06
	362	150	0,06
	368	15	0,01
	398	165	0,06
	399	10 073	3,91
	6	84	0,03
	63	82	0,03
	638	82	0,03
	67	1	0,00
	672	1	0,00
	7	16 756	6,51
	71	16 756	6,51
	712	29	0,01
	717	47	0,02
	718	16 680	6,48
	899	16 840	6,54
	9	299	0,12
	94	144	0,06
	98	155	0,06
	987	3	0,00
	988	153	0,06
	998	299	0,12
	999	17 139	6,65
470	1	9 905	3,85
	15	43	0,02
	150	43	0,02
	16	709	0,28
	161	685	0,27
	162	24	0,01

**10 Ist-Einnahmen und Ist-Ausgaben der Gemeinden und Gemeindeverbände
des Landes Brandenburg insgesamt nach Gliederung und Gruppierung
im Jahr 2003**

Gliederungs-Nr.	Gruppierungs-Nr.	Betrag in 1 000 EUR	EUR je Einwohner
470	17	9 152	3,55
	171	8 952	3,48
	172	34	0,01
	174	12	0,00
	175	71	0,03
	177	10	0,00
	178	73	0,03
	2	4	0,00
	26	4	0,00
	268	4	0,00
	299	9 908	3,85
	3	165	0,06
	36	165	0,06
	362	150	0,06
	368	15	0,01
	398	165	0,06
	399	10 073	3,91
	6	84	0,03
	63	82	0,03
	638	82	0,03
	67	1	0,00
	672	1	0,00
	7	16 756	6,51
	71	16 756	6,51
	712	29	0,01
	717	47	0,02
	718	16 680	6,48
	899	16 840	6,54
	9	299	0,12
	94	144	0,06
	98	155	0,06
	987	3	0,00
	988	153	0,06
	998	299	0,12
	999	17 139	6,65
48	1	11 087	4,30
	16	9 899	3,84
	160	2 123	0,82
	161	7 566	2,94
	162	8	0,00
	164	195	0,08
	168	7	0,00
	17	1 188	0,46
	170	862	0,33
	171	326	0,13
	2	386	0,15
	24	373	0,14
	241	64	0,02
	245	273	0,11
	247	27	0,01
	249	9	0,00
	25	13	0,01
	255	13	0,01

**10 Ist-Einnahmen und Ist-Ausgaben der Gemeinden und Gemeindeverbände
des Landes Brandenburg insgesamt nach Gliederung und Gruppierung
im Jahr 2003**

Gliederungs-Nr.	Gruppierungs-Nr.	Betrag in 1 000 EUR	EUR je Einwohner
48	299	11 473	4,45
	399	11 473	4,45
	6	5	0,00
	65	5	0,00
	7	28 059	10,89
	71	167	0,06
	718	167	0,06
	78	27 892	10,83
	899	28 064	10,90
	999	28 064	10,90
485	1	10 859	4,22
	16	9 671	3,75
	160	2 123	0,82
	161	7 338	2,85
	162	8	0,00
	164	195	0,08
	168	7	0,00
	17	1 188	0,46
	170	862	0,33
	171	326	0,13
	2	366	0,14
	24	352	0,14
	241	64	0,02
	245	253	0,10
	247	27	0,01
	249	9	0,00
	25	13	0,01
	255	13	0,01
	299	11 225	4,36
	399	11 225	4,36
	6	5	0,00
	65	5	0,00
	7	26 557	10,31
	78	26 557	10,31
	899	26 563	10,31
	999	26 563	10,31
486	1	219	0,09
	16	219	0,09
	161	219	0,09
	2	21	0,01
	24	21	0,01
	241	1	0,00
	245	20	0,01
	299	239	0,09
	399	239	0,09
	7	1 492	0,58
	71	167	0,06
	718	167	0,06
	78	1 326	0,51
	899	1 492	0,58
	999	1 492	0,58
487	1	9	0,00
	16	9	0,00

**10 Ist-Einnahmen und Ist-Ausgaben der Gemeinden und Gemeindeverbände
des Landes Brandenburg insgesamt nach Gliederung und Gruppierung
im Jahr 2003**

Gliederungs-Nr.	Gruppierungs-Nr.	Betrag in 1 000 EUR	EUR je Einwohner
487	161	9	0,00
	299	9	0,00
	399	9	0,00
	7	9	0,00
	78	9	0,00
	899	9	0,00
	999	9	0,00
49	1	1 595	0,62
	11	5	0,00
	13	2	0,00
	16	993	0,39
	161	988	0,38
	168	5	0,00
	17	594	0,23
	170	1	0,00
	171	576	0,22
	172	3	0,00
	177	11	0,00
	178	2	0,00
	2	96	0,04
	24	96	0,04
	241	92	0,04
	243	1	0,00
	245	1	0,00
	247	2	0,00
	249	1	0,00
	299	1 691	0,66
	399	1 691	0,66
	4	6	0,00
	41	6	0,00
	414	6	0,00
	5	3	0,00
	54	3	0,00
	6	94	0,04
	63	92	0,04
	638	92	0,04
	67	1	0,00
	672	1	0,00
	7	1 199	0,47
	71	973	0,38
	717	25	0,01
	718	947	0,37
	78	227	0,09
	899	1 303	0,51
	999	1 303	0,51
490	1	1 595	0,62
	11	5	0,00
	13	2	0,00
	16	993	0,39
	161	988	0,38
	168	5	0,00
	17	594	0,23
	170	1	0,00

**10 Ist-Einnahmen und Ist-Ausgaben der Gemeinden und Gemeindeverbände
des Landes Brandenburg insgesamt nach Gliederung und Gruppierung
im Jahr 2003**

Gliederungs-Nr.	Gruppierungs-Nr.	Betrag in 1 000 EUR	EUR je Einwohner
490	171	576	0,22
	172	3	0,00
	177	11	0,00
	178	2	0,00
	2	96	0,04
	24	96	0,04
	241	92	0,04
	243	1	0,00
	245	1	0,00
	247	2	0,00
	249	1	0,00
	299	1 691	0,66
	399	1 691	0,66
	4	6	0,00
	41	6	0,00
	414	6	0,00
	5	3	0,00
	54	3	0,00
	6	94	0,04
	63	92	0,04
	638	92	0,04
	67	1	0,00
	672	1	0,00
	7	1 199	0,47
	71	973	0,38
	717	25	0,01
	718	947	0,37
	78	227	0,09
	899	1 303	0,51
	999	1 303	0,51
5	1	37 911	14,72
	10	3 541	1,37
	11	9 435	3,66
	12	84	0,03
	13	476	0,18
	14	4 131	1,60
	15	6 986	2,71
	150	1 065	0,41
	157	120	0,05
	159	5 800	2,25
	16	5 370	2,08
	160	75	0,03
	161	210	0,08
	162	783	0,30
	163	49	0,02
	164	190	0,07
	165	304	0,12
	166	14	0,01
	167	698	0,27
	168	966	0,38
	169	2 082	0,81
	17	7 888	3,06
	170	18	0,01

**10 Ist-Einnahmen und Ist-Ausgaben der Gemeinden und Gemeindeverbände
des Landes Brandenburg insgesamt nach Gliederung und Gruppierung
im Jahr 2003**

Gliederungs-Nr.	Gruppierungs-Nr.	Betrag in 1 000 EUR	EUR je Einwohner
5	171	1 411	0,55
	172	399	0,15
	173	1	0,00
	174	5 631	2,19
	175	34	0,01
	176	34	0,01
	177	256	0,10
	178	104	0,04
	2	1 604	0,62
	20	4	0,00
	206	4	0,00
	21	1 578	0,61
	26	23	0,01
	260	10	0,00
	268	13	0,01
	299	39 515	15,34
	3	50 026	19,42
	32	83	0,03
	326	15	0,01
	327	2	0,00
	328	66	0,03
	34	5 598	2,17
	340	164	0,06
	345	239	0,09
	347	5 196	2,02
	35	611	0,24
	36	43 734	16,98
	360	3 547	1,38
	361	21 944	8,52
	362	5 537	2,15
	364	2 344	0,91
	365	87	0,03
	366	104	0,04
	367	492	0,19
	368	9 680	3,76
	398	50 026	19,42
	399	89 541	34,77
	4	70 797	27,49
	40	3	0,00
	41	57 982	22,51
	410	1 221	0,47
	414	36 837	14,30
	415	18 652	7,24
	416	1 272	0,49
	42	6	0,00
	424	6	0,00
	43	1 190	0,46
	430	154	0,06
	434	728	0,28
	435	304	0,12
	438	4	0,00
	44	11 501	4,47
	444	7 541	2,93

**10 Ist-Einnahmen und Ist-Ausgaben der Gemeinden und Gemeindeverbände
des Landes Brandenburg insgesamt nach Gliederung und Gruppierung
im Jahr 2003**

Gliederungs-Nr.	Gruppierungs-Nr.	Betrag in 1 000 EUR	EUR je Einwohner
5	445	3 841	1,49
	448	120	0,05
	45	20	0,01
	46	95	0,04
	5	36 756	14,27
	50	3 515	1,36
	51	12 636	4,91
	52	1 704	0,66
	53	1 206	0,47
	54	16 071	6,24
	55	1 426	0,55
	56	198	0,08
	6	19 592	7,61
	63	3 575	1,39
	638	3 575	1,39
	64	4 111	1,60
	65	1 758	0,68
	66	289	0,11
	661	289	0,11
	67	7 773	3,02
	670	3	0,00
	671	8	0,00
	672	145	0,06
	673	3	0,00
	674	243	0,09
	675	357	0,14
	676	75	0,03
	677	2 203	0,86
	678	127	0,05
	679	4 610	1,79
	68	2 087	0,81
	680	1 435	0,56
	685	652	0,25
	7	22 783	8,85
	71	22 649	8,79
	711	3	0,00
	712	142	0,06
	713	254	0,10
	714	107	0,04
	715	10 373	4,03
	716	391	0,15
	717	944	0,37
	718	10 434	4,05
	72	134	0,05
	725	134	0,05
	8	261	0,10
	84	261	0,10
	841	261	0,10
	899	150 189	58,31
	9	75 560	29,34
	93	1 809	0,70
	930	19	0,01
	932	212	0,08

**10 Ist-Einnahmen und Ist-Ausgaben der Gemeinden und Gemeindeverbände
des Landes Brandenburg insgesamt nach Gliederung und Gruppierung
im Jahr 2003**

Gliederungs-Nr.	Gruppierungs-Nr.	Betrag in 1 000 EUR	EUR je Einwohner
5	935	1 578	0,61
	94	59 277	23,02
	98	14 474	5,62
	981	358	0,14
	982	974	0,38
	985	7 410	2,88
	986	3 119	1,21
	987	1 259	0,49
	988	1 353	0,53
	998	75 560	29,34
	999	225 749	87,65
50	1	2 523	0,98
	10	1 141	0,44
	11	94	0,04
	13	13	0,01
	14	27	0,01
	15	99	0,04
	150	97	0,04
	157	1	0,00
	16	367	0,14
	161	100	0,04
	163	2	0,00
	164	81	0,03
	165	44	0,02
	166	3	0,00
	167	18	0,01
	168	105	0,04
	169	15	0,01
	17	782	0,30
	171	712	0,28
	174	38	0,01
	175	24	0,01
	178	8	0,00
	2	2	0,00
	26	2	0,00
	260	1	0,00
	268	1	0,00
	299	2 525	0,98
	3	2	0,00
	36	2	0,00
	361	2	0,00
	398	2	0,00
	399	2 527	0,98
	4	31 242	12,13
	40	1	0,00
	41	25 634	9,95
	410	1 183	0,46
	414	24 210	9,40
	415	4	0,00
	416	238	0,09
	42	6	0,00
	424	6	0,00
	43	634	0,25

**10 Ist-Einnahmen und Ist-Ausgaben der Gemeinden und Gemeindeverbände
des Landes Brandenburg insgesamt nach Gliederung und Gruppierung
im Jahr 2003**

Gliederungs-Nr.	Gruppierungs-Nr.	Betrag in 1 000 EUR	EUR je Einwohner
50	430	146	0,06
	434	488	0,19
	44	4 949	1,92
	444	4 949	1,92
	445	1	0,00
	45	17	0,01
	5	1 196	0,46
	50	36	0,01
	52	152	0,06
	53	238	0,09
	54	624	0,24
	55	50	0,02
	56	96	0,04
	6	1 623	0,63
	63	674	0,26
	638	674	0,26
	64	12	0,00
	65	691	0,27
	66	8	0,00
	661	8	0,00
	67	237	0,09
	671	4	0,00
	674	4	0,00
	676	22	0,01
	677	20	0,01
	678	1	0,00
	679	186	0,07
	7	1 498	0,58
	71	1 498	0,58
	717	145	0,06
	718	1 353	0,53
	899	35 559	13,81
	9	149	0,06
	93	142	0,06
	935	142	0,06
	98	7	0,00
	988	7	0,00
	998	149	0,06
	999	35 708	13,86
51	1	22	0,01
	14	1	0,00
	15	9	0,00
	159	9	0,00
	16	13	0,01
	165	13	0,01
	299	22	0,01
	3	5 121	1,99
	34	4 807	1,87
	347	4 807	1,87
	36	314	0,12
	361	109	0,04
	362	26	0,01
	365	8	0,00

**10 Ist-Einnahmen und Ist-Ausgaben der Gemeinden und Gemeindeverbände
des Landes Brandenburg insgesamt nach Gliederung und Gruppierung
im Jahr 2003**

Gliederungs-Nr.	Gruppierungs-Nr.	Betrag in 1 000 EUR	EUR je Einwohner
51	368	171	0,07
	398	5 121	1,99
	399	5 144	2,00
	4	12	0,00
	41	12	0,00
	415	12	0,00
	5	5	0,00
	53	5	0,00
	6	201	0,08
	64	172	0,07
	65	29	0,01
	7	134	0,05
	72	134	0,05
	725	134	0,05
	899	352	0,14
	9	6 733	2,61
	93	10	0,00
	930	10	0,00
	94	744	0,29
	98	5 979	2,32
	981	34	0,01
	982	400	0,16
	985	5 545	2,15
	998	6 733	2,61
	999	7 085	2,75
54	1	3 698	1,44
	10	2 275	0,88
	11	205	0,08
	14	475	0,18
	15	81	0,03
	150	81	0,03
	16	141	0,05
	161	110	0,04
	163	16	0,01
	164	9	0,00
	167	5	0,00
	17	521	0,20
	171	521	0,20
	2	4	0,00
	20	4	0,00
	206	4	0,00
	299	3 701	1,44
	399	3 701	1,44
	4	3 953	1,53
	41	3 258	1,26
	410	38	0,01
	414	3 186	1,24
	415	21	0,01
	416	13	0,01
	43	65	0,03
	430	9	0,00
	434	56	0,02
	44	626	0,24

**10 Ist-Einnahmen und Ist-Ausgaben der Gemeinden und Gemeindeverbände
des Landes Brandenburg insgesamt nach Gliederung und Gruppierung
im Jahr 2003**

Gliederungs-Nr.	Gruppierungs-Nr.	Betrag in 1 000 EUR	EUR je Einwohner
54	444	622	0,24
	445	4	0,00
	45	3	0,00
	46	1	0,00
	5	255	0,10
	50	33	0,01
	52	6	0,00
	53	5	0,00
	54	181	0,07
	55	3	0,00
	56	27	0,01
	6	1 009	0,39
	63	704	0,27
	638	704	0,27
	65	95	0,04
	67	181	0,07
	671	4	0,00
	672	2	0,00
	674	20	0,01
	676	2	0,00
	677	2	0,00
	678	30	0,01
	679	121	0,05
	68	29	0,01
	680	29	0,01
	7	1 379	0,54
	71	1 379	0,54
	711	3	0,00
	718	1 376	0,53
	899	6 596	2,56
	9	2	0,00
	93	2	0,00
	932	2	0,00
	998	2	0,00
	999	6 598	2,56
55	1	2 973	1,15
	11	127	0,05
	14	67	0,03
	15	1 552	0,60
	150	28	0,01
	157	6	0,00
	159	1 517	0,59
	16	986	0,38
	164	43	0,02
	167	73	0,03
	168	793	0,31
	169	76	0,03
	17	242	0,09
	170	4	0,00
	171	75	0,03
	173	1	0,00
	174	65	0,03
	176	9	0,00

**10 Ist-Einnahmen und Ist-Ausgaben der Gemeinden und Gemeindeverbände
des Landes Brandenburg insgesamt nach Gliederung und Gruppierung
im Jahr 2003**

Gliederungs-Nr.	Gruppierungs-Nr.	Betrag in 1 000 EUR	EUR je Einwohner
55	177	7	0,00
	178	81	0,03
	299	2 973	1,15
	3	295	0,11
	32	66	0,03
	326	15	0,01
	328	51	0,02
	34	26	0,01
	345	1	0,00
	347	26	0,01
	36	202	0,08
	360	15	0,01
	361	2	0,00
	362	65	0,03
	364	120	0,05
	398	295	0,11
	399	3 268	1,27
	4	1 770	0,69
	41	1 437	0,56
	414	1 287	0,50
	415	150	0,06
	43	28	0,01
	434	25	0,01
	435	3	0,00
	44	304	0,12
	444	273	0,11
	445	31	0,01
	5	181	0,07
	50	32	0,01
	51	17	0,01
	52	7	0,00
	53	5	0,00
	54	109	0,04
	55	10	0,00
	56	1	0,00
	6	991	0,38
	63	283	0,11
	638	283	0,11
	64	323	0,13
	65	24	0,01
	66	19	0,01
	661	19	0,01
	67	342	0,13
	675	18	0,01
	677	1	0,00
	679	323	0,13
	7	6 488	2,52
	71	6 488	2,52
	712	92	0,04
	715	1 560	0,61
	716	15	0,01
	717	127	0,05
	718	4 694	1,82

**10 Ist-Einnahmen und Ist-Ausgaben der Gemeinden und Gemeindeverbände
des Landes Brandenburg insgesamt nach Gliederung und Gruppierung
im Jahr 2003**

Gliederungs-Nr.	Gruppierungs-Nr.	Betrag in 1 000 EUR	EUR je Einwohner
55	8	2	0,00
	84	2	0,00
	841	2	0,00
	899	9 431	3,66
	9	2 335	0,91
	93	24	0,01
	935	24	0,01
	94	1 384	0,54
	98	926	0,36
	982	40	0,02
	985	566	0,22
	986	2	0,00
	987	83	0,03
	988	235	0,09
	998	2 335	0,91
	999	11 766	4,57
56	1	8 786	3,41
	11	1 905	0,74
	13	64	0,02
	14	1 581	0,61
	15	2 465	0,96
	150	452	0,18
	157	53	0,02
	159	1 961	0,76
	16	1 917	0,74
	160	4	0,00
	162	502	0,19
	163	30	0,01
	164	22	0,01
	165	6	0,00
	166	5	0,00
	167	462	0,18
	168	24	0,01
	169	862	0,33
	17	854	0,33
	170	12	0,00
	171	9	0,00
	172	372	0,14
	174	267	0,10
	176	12	0,00
	177	179	0,07
	178	3	0,00
	2	496	0,19
	21	486	0,19
	26	11	0,00
	268	11	0,00
	299	9 282	3,60
	3	19 930	7,74
	32	17	0,01
	327	2	0,00
	328	15	0,01
	34	126	0,05
	340	4	0,00

**10 Ist-Einnahmen und Ist-Ausgaben der Gemeinden und Gemeindeverbände
des Landes Brandenburg insgesamt nach Gliederung und Gruppierung
im Jahr 2003**

Gliederungs-Nr.	Gruppierungs-Nr.	Betrag in 1 000 EUR	EUR je Einwohner
56	345	64	0,02
	347	58	0,02
	35	230	0,09
	36	19 557	7,59
	360	3 068	1,19
	361	6 167	2,39
	362	2 699	1,05
	364	600	0,23
	365	53	0,02
	366	3	0,00
	367	68	0,03
	368	6 899	2,68
	398	19 930	7,74
	399	29 213	11,34
	4	6 866	2,67
	41	5 604	2,18
	414	952	0,37
	415	4 611	1,79
	416	40	0,02
	43	106	0,04
	434	16	0,01
	435	90	0,03
	44	1 156	0,45
	444	193	0,07
	445	958	0,37
	448	5	0,00
	5	11 539	4,48
	50	1 611	0,63
	51	584	0,23
	52	341	0,13
	53	479	0,19
	54	8 423	3,27
	55	96	0,04
	56	5	0,00
	6	3 369	1,31
	63	396	0,15
	638	396	0,15
	64	1 385	0,54
	65	238	0,09
	66	5	0,00
	661	5	0,00
	67	756	0,29
	672	104	0,04
	677	10	0,00
	678	44	0,02
	679	599	0,23
	68	589	0,23
	680	313	0,12
	685	276	0,11
	7	5 028	1,95
	71	5 028	1,95
	712	50	0,02
	715	3 361	1,30

**10 Ist-Einnahmen und Ist-Ausgaben der Gemeinden und Gemeindeverbände
des Landes Brandenburg insgesamt nach Gliederung und Gruppierung
im Jahr 2003**

Gliederungs-Nr.	Gruppierungs-Nr.	Betrag in 1 000 EUR	EUR je Einwohner
56	716	19	0,01
	717	132	0,05
	718	1 466	0,57
	8	103	0,04
	84	103	0,04
	841	103	0,04
	899	26 905	10,45
	9	32 341	12,56
	93	493	0,19
	932	95	0,04
	935	398	0,15
	94	30 442	11,82
	98	1 406	0,55
	981	5	0,00
	982	534	0,21
	985	18	0,01
	986	219	0,09
	987	272	0,11
	988	358	0,14
	998	32 341	12,56
	999	59 245	23,00
57	1	9 942	3,86
	10	1	0,00
	11	6 034	2,34
	13	352	0,14
	14	642	0,25
	15	2 392	0,93
	150	117	0,05
	157	6	0,00
	159	2 270	0,88
	16	435	0,17
	162	106	0,04
	164	10	0,00
	165	85	0,03
	166	1	0,00
	167	6	0,00
	168	5	0,00
	169	222	0,09
	17	87	0,03
	171	38	0,01
	174	35	0,01
	175	3	0,00
	176	1	0,00
	177	9	0,00
	178	1	0,00
	2	1 100	0,43
	21	1 092	0,42
	26	8	0,00
	260	7	0,00
	268	1	0,00
	299	11 042	4,29
	3	9 851	3,82
	34	268	0,10

**10 Ist-Einnahmen und Ist-Ausgaben der Gemeinden und Gemeindeverbände
des Landes Brandenburg insgesamt nach Gliederung und Gruppierung
im Jahr 2003**

Gliederungs-Nr.	Gruppierungs-Nr.	Betrag in 1 000 EUR	EUR je Einwohner
57	340	115	0,04
	345	130	0,05
	347	23	0,01
	36	9 582	3,72
	361	5 179	2,01
	362	1 553	0,60
	364	385	0,15
	367	380	0,15
	368	2 085	0,81
	398	9 851	3,82
	399	20 892	8,11
	4	5 379	2,09
	41	4 402	1,71
	414	2 802	1,09
	415	1 470	0,57
	416	130	0,05
	43	81	0,03
	434	54	0,02
	435	27	0,01
	438	1	0,00
	44	896	0,35
	444	576	0,22
	445	307	0,12
	448	13	0,01
	5	5 758	2,24
	50	763	0,30
	51	104	0,04
	52	375	0,15
	53	236	0,09
	54	4 248	1,65
	55	18	0,01
	56	14	0,01
	6	7 058	2,74
	63	842	0,33
	638	842	0,33
	64	2 096	0,81
	65	352	0,14
	66	9	0,00
	661	9	0,00
	67	2 364	0,92
	674	219	0,09
	675	157	0,06
	676	30	0,01
	677	1 661	0,64
	678	7	0,00
	679	290	0,11
	68	1 393	0,54
	680	1 035	0,40
	685	359	0,14
	7	3 775	1,47
	71	3 775	1,47
	715	2 274	0,88
	716	191	0,07

**10 Ist-Einnahmen und Ist-Ausgaben der Gemeinden und Gemeindeverbände
des Landes Brandenburg insgesamt nach Gliederung und Gruppierung
im Jahr 2003**

Gliederungs-Nr.	Gruppierungs-Nr.	Betrag in 1 000 EUR	EUR je Einwohner
57	717	193	0,07
	718	1 118	0,43
	8	31	0,01
	84	31	0,01
	841	31	0,01
	899	22 001	8,54
	9	15 667	6,08
	93	229	0,09
	932	9	0,00
	935	220	0,09
	94	11 440	4,44
	98	3 998	1,55
	985	525	0,20
	986	2 302	0,89
	987	462	0,18
	988	709	0,28
	998	15 667	6,08
	999	37 668	14,63
58	1	7 092	2,75
	10	123	0,05
	11	76	0,03
	12	36	0,01
	13	24	0,01
	14	85	0,03
	15	215	0,08
	150	179	0,07
	157	36	0,01
	16	1 396	0,54
	160	70	0,03
	162	174	0,07
	164	23	0,01
	165	157	0,06
	166	1	0,00
	167	71	0,03
	168	32	0,01
	169	869	0,34
	17	5 138	1,99
	170	3	0,00
	171	55	0,02
	172	14	0,01
	174	4 990	1,94
	175	8	0,00
	176	12	0,00
	177	51	0,02
	178	5	0,00
	2	3	0,00
	26	3	0,00
	260	2	0,00
	299	7 095	2,75
	3	10 977	4,26
	34	328	0,13
	340	4	0,00
	345	44	0,02

**10 Ist-Einnahmen und Ist-Ausgaben der Gemeinden und Gemeindeverbände
des Landes Brandenburg insgesamt nach Gliederung und Gruppierung
im Jahr 2003**

Gliederungs-Nr.	Gruppierungs-Nr.	Betrag in 1 000 EUR	EUR je Einwohner
58	347	281	0,11
	35	380	0,15
	36	10 269	3,99
	360	464	0,18
	361	7 904	3,07
	362	346	0,13
	364	905	0,35
	365	25	0,01
	366	101	0,04
	367	10	0,00
	368	511	0,20
	398	10 977	4,26
	399	18 072	7,02
	4	20 573	7,99
	40	2	0,00
	41	16 815	6,53
	414	4 057	1,58
	415	11 923	4,63
	416	836	0,32
	43	262	0,10
	434	82	0,03
	435	177	0,07
	438	3	0,00
	44	3 402	1,32
	444	853	0,33
	445	2 448	0,95
	448	101	0,04
	46	92	0,04
	5	16 625	6,45
	50	882	0,34
	51	11 773	4,57
	52	764	0,30
	53	174	0,07
	54	1 758	0,68
	55	1 221	0,47
	56	54	0,02
	6	4 627	1,80
	63	540	0,21
	638	540	0,21
	64	13	0,01
	65	220	0,09
	66	192	0,07
	661	192	0,07
	67	3 634	1,41
	670	3	0,00
	672	39	0,02
	673	3	0,00
	675	64	0,02
	676	11	0,00
	677	508	0,20
	678	44	0,02
	679	2 961	1,15
	68	28	0,01

**10 Ist-Einnahmen und Ist-Ausgaben der Gemeinden und Gemeindeverbände
des Landes Brandenburg insgesamt nach Gliederung und Gruppierung
im Jahr 2003**

Gliederungs-Nr.	Gruppierungs-Nr.	Betrag in 1 000 EUR	EUR je Einwohner
58	680	24	0,01
	685	4	0,00
	7	3 567	1,38
	71	3 567	1,38
	713	9	0,00
	715	3 036	1,18
	716	99	0,04
	717	213	0,08
	718	210	0,08
	8	114	0,04
	84	114	0,04
	841	114	0,04
	899	45 506	17,67
	9	13 299	5,16
	93	791	0,31
	930	9	0,00
	932	42	0,02
	935	740	0,29
	94	10 786	4,19
	98	1 722	0,67
	981	289	0,11
	985	756	0,29
	986	597	0,23
	987	37	0,01
	988	44	0,02
	998	13 299	5,16
	999	58 805	22,83
59	1	2 874	1,12
	10	1	0,00
	11	995	0,39
	12	47	0,02
	13	22	0,01
	14	1 254	0,49
	15	173	0,07
	150	112	0,04
	157	19	0,01
	159	42	0,02
	16	116	0,05
	164	2	0,00
	166	5	0,00
	167	64	0,02
	168	7	0,00
	169	39	0,02
	17	265	0,10
	171	1	0,00
	172	13	0,01
	174	235	0,09
	177	9	0,00
	178	7	0,00
	299	2 874	1,12
	3	3 849	1,49
	34	42	0,02
	340	41	0,02

**10 Ist-Einnahmen und Ist-Ausgaben der Gemeinden und Gemeindeverbände
des Landes Brandenburg insgesamt nach Gliederung und Gruppierung
im Jahr 2003**

Gliederungs-Nr.	Gruppierungs-Nr.	Betrag in 1 000 EUR	EUR je Einwohner
59	347	1	0,00
	36	3 807	1,48
	361	2 580	1,00
	362	847	0,33
	364	334	0,13
	367	33	0,01
	368	13	0,01
	398	3 849	1,49
	399	6 723	2,61
	4	1 003	0,39
	41	820	0,32
	414	344	0,13
	415	461	0,18
	416	15	0,01
	43	13	0,01
	434	6	0,00
	435	7	0,00
	44	169	0,07
	444	74	0,03
	445	93	0,04
	448	1	0,00
	46	1	0,00
	5	1 196	0,46
	50	159	0,06
	51	158	0,06
	52	58	0,02
	53	64	0,02
	54	727	0,28
	55	29	0,01
	56	1	0,00
	6	715	0,28
	63	136	0,05
	638	136	0,05
	64	109	0,04
	65	108	0,04
	66	56	0,02
	661	56	0,02
	67	258	0,10
	675	117	0,05
	676	10	0,00
	678	1	0,00
	679	130	0,05
	68	48	0,02
	680	35	0,01
	685	13	0,01
	7	914	0,35
	71	914	0,35
	713	245	0,10
	714	107	0,04
	715	143	0,06
	716	67	0,03
	717	134	0,05
	718	218	0,08

**10 Ist-Einnahmen und Ist-Ausgaben der Gemeinden und Gemeindeverbände
des Landes Brandenburg insgesamt nach Gliederung und Gruppierung
im Jahr 2003**

Gliederungs-Nr.	Gruppierungs-Nr.	Betrag in 1 000 EUR	EUR je Einwohner
59	8	12	0,00
	84	12	0,00
	841	12	0,00
	899	3 840	1,49
	9	5 033	1,95
	93	118	0,05
	932	64	0,02
	935	54	0,02
	94	4 481	1,74
	98	435	0,17
	981	30	0,01
	987	405	0,16
	998	5 033	1,95
	999	8 874	3,45
6	1	129 240	50,18
	10	40 453	15,71
	11	31 536	12,24
	12	35	0,01
	13	143	0,06
	14	4 381	1,70
	15	2 212	0,86
	150	1 426	0,55
	157	141	0,05
	158	295	0,11
	159	350	0,14
	16	40 486	15,72
	160	99	0,04
	161	33 273	12,92
	162	1 373	0,53
	163	474	0,18
	164	172	0,07
	165	471	0,18
	166	301	0,12
	167	1 314	0,51
	168	725	0,28
	169	2 284	0,89
	17	9 993	3,88
	170	227	0,09
	171	6 761	2,63
	172	157	0,06
	173	30	0,01
	174	2 271	0,88
	175	35	0,01
	176	25	0,01
	177	73	0,03
	178	414	0,16
	2	1 491	0,58
	20	10	0,00
	206	6	0,00
	207	3	0,00
	21	355	0,14
	26	1 082	0,42
	260	964	0,37

**10 Ist-Einnahmen und Ist-Ausgaben der Gemeinden und Gemeindeverbände
des Landes Brandenburg insgesamt nach Gliederung und Gruppierung
im Jahr 2003**

Gliederungs-Nr.	Gruppierungs-Nr.	Betrag in 1 000 EUR	EUR je Einwohner
6	261	44	0,02
	262	3	0,00
	263	3	0,00
	268	69	0,03
	28	45	0,02
	299	130 731	50,76
	3	359 577	1 39,61
	32	187	0,07
	323	2	0,00
	325	66	0,03
	327	34	0,01
	328	85	0,03
	33	345	0,13
	34	9 768	3,79
	340	1 986	0,77
	345	138	0,05
	347	7 644	2,97
	35	45 979	17,85
	36	303 298	1 17,76
	360	27 394	10,64
	361	230 145	89,36
	362	20 546	7,98
	363	343	0,13
	364	9 412	3,65
	365	1 921	0,75
	366	5 770	2,24
	367	6 227	2,42
	368	1 540	0,60
	398	359 577	1 39,61
	399	490 308	1 90,37
	4	195 278	75,82
	40	34	0,01
	41	158 974	61,72
	410	7 486	2,91
	414	141 142	54,80
	415	10 091	3,92
	416	255	0,10
	43	4 522	1,76
	430	1 468	0,57
	434	2 858	1,11
	435	196	0,08
	44	31 465	12,22
	440	8	0,00
	444	29 341	11,39
	445	2 112	0,82
	448	4	0,00
	45	188	0,07
	46	94	0,04
	5	75 809	29,43
	50	5 346	2,08
	51	47 067	18,27
	52	1 952	0,76
	53	2 612	1,01

**10 Ist-Einnahmen und Ist-Ausgaben der Gemeinden und Gemeindeverbände
des Landes Brandenburg insgesamt nach Gliederung und Gruppierung
im Jahr 2003**

Gliederungs-Nr.	Gruppierungs-Nr.	Betrag in 1 000 EUR	EUR je Einwohner
6	54	16 633	6,46
	55	1 783	0,69
	56	417	0,16
	6	72 535	28,16
	63	32 214	12,51
	638	32 214	12,51
	64	762	0,30
	65	14 209	5,52
	66	6 726	2,61
	661	6 726	2,61
	67	18 342	7,12
	670	22	0,01
	671	8	0,00
	672	756	0,29
	673	305	0,12
	674	184	0,07
	675	6 858	2,66
	676	930	0,36
	677	1 259	0,49
	678	1 398	0,54
	679	6 623	2,57
	68	282	0,11
	680	205	0,08
	685	52	0,02
	689	25	0,01
	7	13 486	5,24
	71	13 486	5,24
	711	51	0,02
	712	21	0,01
	713	10 124	3,93
	714	48	0,02
	715	2 037	0,79
	716	99	0,04
	717	515	0,20
	718	591	0,23
	8	1 003	0,39
	84	1 003	0,39
	840	75	0,03
	841	927	0,36
	899	358 110	1 39,04
	9	499 894	1 94,09
	92	658	0,26
	925	550	0,21
	927	42	0,02
	928	66	0,03
	93	8 404	3,26
	930	112	0,04
	932	5 040	1,96
	935	3 253	1,26
	94	419 647	1 62,93
	98	71 185	27,64
	980	61	0,02
	981	7 829	3,04

**10 Ist-Einnahmen und Ist-Ausgaben der Gemeinden und Gemeindeverbände
des Landes Brandenburg insgesamt nach Gliederung und Gruppierung
im Jahr 2003**

Gliederungs-Nr.	Gruppierungs-Nr.	Betrag in 1 000 EUR	EUR je Einwohner
6	982	6 504	2,53
	983	749	0,29
	984	7	0,00
	985	18 835	7,31
	986	10 558	4,10
	987	21 162	8,22
	988	5 481	2,13
	998	499 894	1 94,09
	999	858 004	3 33,13
60	1	7 707	2,99
	10	1 995	0,77
	11	615	0,24
	13	6	0,00
	14	1 101	0,43
	15	574	0,22
	150	248	0,10
	157	40	0,02
	158	286	0,11
	16	2 934	1,14
	160	69	0,03
	161	799	0,31
	162	408	0,16
	163	51	0,02
	164	98	0,04
	165	173	0,07
	166	2	0,00
	167	58	0,02
	168	189	0,07
	169	1 086	0,42
	17	484	0,19
	171	262	0,10
	172	12	0,00
	174	207	0,08
	178	2	0,00
	2	46	0,02
	20	6	0,00
	206	6	0,00
	21	2	0,00
	26	38	0,01
	260	33	0,01
	261	5	0,00
	299	7 753	3,01
	3	11 958	4,64
	32	2	0,00
	325	1	0,00
	328	1	0,00
	34	2 564	1,00
	340	420	0,16
	345	7	0,00
	347	2 137	0,83
	35	1 931	0,75
	36	7 461	2,90
	361	7 186	2,79

**10 Ist-Einnahmen und Ist-Ausgaben der Gemeinden und Gemeindeverbände
des Landes Brandenburg insgesamt nach Gliederung und Gruppierung
im Jahr 2003**

Gliederungs-Nr.	Gruppierungs-Nr.	Betrag in 1 000 EUR	EUR je Einwohner
60	362	28	0,01
	364	40	0,02
	365	15	0,01
	367	1	0,00
	368	192	0,07
	398	11 958	4,64
	399	19 712	7,65
	4	87 579	34,00
	40	2	0,00
	41	71 190	27,64
	410	2 242	0,87
	414	67 725	26,30
	415	1 140	0,44
	416	83	0,03
	43	1 904	0,74
	430	517	0,20
	434	1 365	0,53
	435	22	0,01
	44	14 365	5,58
	440	8	0,00
	444	14 120	5,48
	445	238	0,09
	45	51	0,02
	46	66	0,03
	5	5 044	1,96
	50	3 221	1,25
	51	149	0,06
	52	295	0,11
	53	346	0,13
	54	737	0,29
	55	142	0,06
	56	155	0,06
	6	3 480	1,35
	63	379	0,15
	638	379	0,15
	64	47	0,02
	65	1 967	0,76
	66	224	0,09
	661	224	0,09
	67	862	0,33
	672	306	0,12
	674	22	0,01
	675	1	0,00
	676	95	0,04
	677	48	0,02
	679	391	0,15
	7	605	0,23
	71	605	0,23
	713	362	0,14
	715	221	0,09
	718	22	0,01
	8	332	0,13
	84	332	0,13

**10 Ist-Einnahmen und Ist-Ausgaben der Gemeinden und Gemeindeverbände
des Landes Brandenburg insgesamt nach Gliederung und Gruppierung
im Jahr 2003**

Gliederungs-Nr.	Gruppierungs-Nr.	Betrag in 1 000 EUR	EUR je Einwohner
60	840	40	0,02
	841	292	0,11
	899	97 039	37,68
	9	18 290	7,10
	92	4	0,00
	925	4	0,00
	93	407	0,16
	930	9	0,00
	932	131	0,05
	935	266	0,10
	94	11 204	4,35
	98	6 675	2,59
	981	1 846	0,72
	982	4 763	1,85
	983	30	0,01
	988	36	0,01
	998	18 290	7,10
	999	115 329	44,78
61	1	81 381	31,60
	10	37 873	14,70
	11	2 133	0,83
	13	64	0,02
	14	45	0,02
	15	546	0,21
	150	186	0,07
	157	15	0,01
	158	9	0,00
	159	335	0,13
	16	32 799	12,73
	160	1	0,00
	161	31 709	12,31
	162	265	0,10
	163	1	0,00
	164	55	0,02
	165	29	0,01
	166	146	0,06
	167	155	0,06
	168	245	0,10
	169	192	0,07
	17	7 921	3,08
	170	227	0,09
	171	6 333	2,46
	172	125	0,05
	174	776	0,30
	175	25	0,01
	176	15	0,01
	177	43	0,02
	178	377	0,15
	2	599	0,23
	20	1	0,00
	206	1	0,00
	26	599	0,23
	260	585	0,23

**10 Ist-Einnahmen und Ist-Ausgaben der Gemeinden und Gemeindeverbände
des Landes Brandenburg insgesamt nach Gliederung und Gruppierung
im Jahr 2003**

Gliederungs-Nr.	Gruppierungs-Nr.	Betrag in 1 000 EUR	EUR je Einwohner
61	261	12	0,00
	268	3	0,00
	299	81 980	31,83
	3	162 829	63,22
	32	64	0,02
	328	64	0,02
	33	13	0,01
	34	3 446	1,34
	340	1 328	0,52
	345	25	0,01
	347	2 092	0,81
	35	3 069	1,19
	36	156 237	60,66
	360	22 925	8,90
	361	119 273	46,31
	362	7 417	2,88
	364	2 015	0,78
	365	443	0,17
	366	728	0,28
	367	2 867	1,11
	368	569	0,22
	398	162 829	63,22
	399	244 810	95,05
	4	89 921	34,91
	40	29	0,01
	41	73 345	28,48
	410	5 069	1,97
	414	66 194	25,70
	415	1 976	0,77
	416	107	0,04
	43	2 300	0,89
	430	911	0,35
	434	1 349	0,52
	435	40	0,02
	44	14 120	5,48
	444	13 705	5,32
	445	415	0,16
	45	127	0,05
	5	3 545	1,38
	50	70	0,03
	51	19	0,01
	52	618	0,24
	53	1 222	0,47
	54	1 131	0,44
	55	284	0,11
	56	201	0,08
	6	19 441	7,55
	63	5 239	2,03
	638	5 239	2,03
	64	543	0,21
	65	11 310	4,39
	66	127	0,05
	661	127	0,05

**10 Ist-Einnahmen und Ist-Ausgaben der Gemeinden und Gemeindeverbände
des Landes Brandenburg insgesamt nach Gliederung und Gruppierung
im Jahr 2003**

Gliederungs-Nr.	Gruppierungs-Nr.	Betrag in 1 000 EUR	EUR je Einwohner
61	67	2 115	0,82
	672	22	0,01
	673	9	0,00
	674	10	0,00
	675	3	0,00
	676	2	0,00
	677	6	0,00
	678	1 390	0,54
	679	672	0,26
	68	107	0,04
	680	100	0,04
	685	7	0,00
	7	845	0,33
	71	845	0,33
	711	24	0,01
	712	17	0,01
	713	39	0,02
	714	6	0,00
	715	277	0,11
	716	98	0,04
	717	153	0,06
	718	230	0,09
	8	393	0,15
	84	393	0,15
	840	6	0,00
	841	386	0,15
	899	114 146	44,32
	9	197 009	76,49
	92	64	0,02
	928	64	0,02
	93	5 831	2,26
	932	3 507	1,36
	935	2 324	0,90
	94	136 745	53,09
	98	54 369	21,11
	981	861	0,33
	982	302	0,12
	983	65	0,03
	985	17 972	6,98
	986	9 397	3,65
	987	20 798	8,08
	988	4 973	1,93
	998	197 009	76,49
	999	311 154	120,81
62	1	3 937	1,53
	10	89	0,03
	11	274	0,11
	14	3 133	1,22
	15	5	0,00
	150	5	0,00
	16	374	0,15
	162	162	0,06
	164	19	0,01

**10 Ist-Einnahmen und Ist-Ausgaben der Gemeinden und Gemeindeverbände
des Landes Brandenburg insgesamt nach Gliederung und Gruppierung
im Jahr 2003**

Gliederungs-Nr.	Gruppierungs-Nr.	Betrag in 1 000 EUR	EUR je Einwohner
62	165	88	0,03
	166	10	0,00
	167	92	0,04
	168	3	0,00
	17	62	0,02
	171	7	0,00
	174	50	0,02
	175	2	0,00
	177	3	0,00
	2	299	0,12
	20	3	0,00
	207	3	0,00
	21	293	0,11
	26	3	0,00
	260	1	0,00
	263	3	0,00
	299	4 236	1,64
	3	7 359	2,86
	32	59	0,02
	325	51	0,02
	327	8	0,00
	33	25	0,01
	34	157	0,06
	340	104	0,04
	345	1	0,00
	347	53	0,02
	35	316	0,12
	36	6 802	2,64
	360	1 893	0,73
	361	4 331	1,68
	362	264	0,10
	364	14	0,01
	365	12	0,00
	367	288	0,11
	398	7 359	2,86
	399	11 595	4,50
	4	4 239	1,65
	41	3 443	1,34
	410	61	0,02
	414	3 380	1,31
	415	2	0,00
	43	85	0,03
	430	16	0,01
	434	69	0,03
	44	709	0,28
	444	708	0,27
	45	2	0,00
	5	1 139	0,44
	50	251	0,10
	52	9	0,00
	53	82	0,03
	54	795	0,31
	56	3	0,00

**10 Ist-Einnahmen und Ist-Ausgaben der Gemeinden und Gemeindeverbände
des Landes Brandenburg insgesamt nach Gliederung und Gruppierung
im Jahr 2003**

Gliederungs-Nr.	Gruppierungs-Nr.	Betrag in 1 000 EUR	EUR je Einwohner
62	6	166	0,06
	63	8	0,00
	638	8	0,00
	64	3	0,00
	65	43	0,02
	66	9	0,00
	661	9	0,00
	67	103	0,04
	671	8	0,00
	672	32	0,01
	679	63	0,02
	7	554	0,22
	71	554	0,22
	712	4	0,00
	715	57	0,02
	717	349	0,14
	718	144	0,06
	8	37	0,01
	84	37	0,01
	841	37	0,01
	899	6 136	2,38
	9	10 017	3,89
	92	545	0,21
	925	545	0,21
	93	192	0,07
	930	102	0,04
	932	90	0,03
	94	8 157	3,17
	98	1 123	0,44
	981	417	0,16
	982	100	0,04
	985	50	0,02
	986	188	0,07
	987	108	0,04
	988	260	0,10
	998	10 017	3,89
	999	16 153	6,27
63	1	3 971	1,54
	10	102	0,04
	11	1 000	0,39
	13	66	0,03
	14	57	0,02
	15	355	0,14
	150	332	0,13
	157	24	0,01
	16	1 000	0,39
	160	12	0,00
	161	106	0,04
	162	67	0,03
	163	6	0,00
	164	1	0,00
	165	109	0,04
	166	3	0,00

**10 Ist-Einnahmen und Ist-Ausgaben der Gemeinden und Gemeindeverbände
des Landes Brandenburg insgesamt nach Gliederung und Gruppierung
im Jahr 2003**

Gliederungs-Nr.	Gruppierungs-Nr.	Betrag in 1 000 EUR	EUR je Einwohner
63	167	157	0,06
	168	18	0,01
	169	523	0,20
	17	1 390	0,54
	171	158	0,06
	172	20	0,01
	174	1 137	0,44
	175	8	0,00
	176	10	0,00
	177	25	0,01
	178	32	0,01
	2	357	0,14
	26	357	0,14
	260	268	0,10
	261	27	0,01
	262	3	0,00
	268	59	0,02
	299	4 328	1,68
	3	148 653	57,72
	32	42	0,02
	325	14	0,01
	327	26	0,01
	328	2	0,00
	34	3 083	1,20
	340	134	0,05
	345	51	0,02
	347	2 898	1,13
	35	37 988	14,75
	36	107 541	41,75
	360	2 535	0,98
	361	76 791	29,82
	362	11 183	4,34
	363	343	0,13
	364	6 479	2,52
	365	1 437	0,56
	366	5 011	1,95
	367	3 013	1,17
	368	748	0,29
	398	148 653	57,72
	399	152 981	59,40
	4	5 058	1,96
	40	3	0,00
	41	4 106	1,59
	414	1 624	0,63
	415	2 450	0,95
	416	33	0,01
	43	78	0,03
	434	31	0,01
	435	47	0,02
	44	857	0,33
	444	338	0,13
	445	516	0,20
	448	3	0,00

**10 Ist-Einnahmen und Ist-Ausgaben der Gemeinden und Gemeindeverbände
des Landes Brandenburg insgesamt nach Gliederung und Gruppierung
im Jahr 2003**

Gliederungs-Nr.	Gruppierungs-Nr.	Betrag in 1 000 EUR	EUR je Einwohner
63	45	4	0,00
	46	11	0,00
	5	34 097	13,24
	50	927	0,36
	51	25 297	9,82
	52	752	0,29
	53	176	0,07
	54	6 602	2,56
	55	325	0,13
	56	18	0,01
	6	8 448	3,28
	63	3 539	1,37
	638	3 539	1,37
	64	44	0,02
	65	575	0,22
	66	3	0,00
	661	3	0,00
	67	4 286	1,66
	672	299	0,12
	673	3	0,00
	674	145	0,06
	675	1 857	0,72
	677	1	0,00
	679	1 980	0,77
	68	1	0,00
	680	1	0,00
	7	254	0,10
	71	254	0,10
	711	3	0,00
	714	42	0,02
	716	1	0,00
	717	13	0,01
	718	195	0,08
	8	183	0,07
	84	183	0,07
	841	183	0,07
	899	48 040	18,65
	9	215 731	83,76
	92	45	0,02
	925	1	0,00
	927	42	0,02
	928	2	0,00
	93	1 387	0,54
	932	1 076	0,42
	935	311	0,12
	94	208 182	80,83
	98	6 117	2,38
	980	1	0,00
	981	3 612	1,40
	982	636	0,25
	983	508	0,20
	984	4	0,00
	985	147	0,06

**10 Ist-Einnahmen und Ist-Ausgaben der Gemeinden und Gemeindeverbände
des Landes Brandenburg insgesamt nach Gliederung und Gruppierung
im Jahr 2003**

Gliederungs-Nr.	Gruppierungs-Nr.	Betrag in 1 000 EUR	EUR je Einwohner
63	986	791	0,31
	987	208	0,08
	988	211	0,08
	998	215 731	83,76
	999	263 771	1 02,41
65	1	342	0,13
	10	2	0,00
	11	8	0,00
	13	1	0,00
	15	63	0,02
	150	46	0,02
	157	2	0,00
	159	14	0,01
	16	265	0,10
	162	197	0,08
	167	2	0,00
	168	51	0,02
	169	15	0,01
	17	2	0,00
	178	2	0,00
	299	342	0,13
	3	21 148	8,21
	32	18	0,01
	328	18	0,01
	33	300	0,12
	34	301	0,12
	345	48	0,02
	347	252	0,10
	35	3	0,00
	36	20 526	7,97
	361	18 777	7,29
	362	888	0,34
	364	837	0,32
	366	6	0,00
	367	19	0,01
	398	21 148	8,21
	399	21 489	8,34
	4	4 348	1,69
	41	3 524	1,37
	414	751	0,29
	415	2 770	1,08
	416	2	0,00
	43	70	0,03
	434	16	0,01
	435	54	0,02
	44	737	0,29
	444	160	0,06
	445	577	0,22
	46	17	0,01
	5	7 933	3,08
	50	15	0,01
	51	6 482	2,52
	52	79	0,03

**10 Ist-Einnahmen und Ist-Ausgaben der Gemeinden und Gemeindeverbände
des Landes Brandenburg insgesamt nach Gliederung und Gruppierung
im Jahr 2003**

Gliederungs-Nr.	Gruppierungs-Nr.	Betrag in 1 000 EUR	EUR je Einwohner
65	53	228	0,09
	54	419	0,16
	55	679	0,26
	56	31	0,01
	6	1 863	0,72
	63	269	0,10
	638	269	0,10
	64	15	0,01
	65	167	0,06
	66	2	0,00
	661	2	0,00
	67	1 411	0,55
	675	1 411	0,55
	7	1 217	0,47
	71	1 217	0,47
	713	2	0,00
	715	1 215	0,47
	8	8	0,00
	84	8	0,00
	841	8	0,00
	899	15 370	5,97
	9	40 166	15,59
	93	272	0,11
	932	202	0,08
	935	70	0,03
	94	37 326	14,49
	98	2 567	1,00
	981	1 068	0,41
	982	660	0,26
	985	658	0,26
	986	181	0,07
	998	40 166	15,59
	999	55 535	21,56
66	3	1 258	0,49
	34	6	0,00
	347	6	0,00
	35	234	0,09
	36	1 017	0,39
	361	745	0,29
	362	265	0,10
	366	8	0,00
	398	1 258	0,49
	399	1 258	0,49
	5	527	0,20
	51	507	0,20
	52	20	0,01
	6	265	0,10
	63	265	0,10
	638	265	0,10
	8	21	0,01
	84	21	0,01
	841	21	0,01
	899	813	0,32

**10 Ist-Einnahmen und Ist-Ausgaben der Gemeinden und Gemeindeverbände
des Landes Brandenburg insgesamt nach Gliederung und Gruppierung
im Jahr 2003**

Gliederungs-Nr.	Gruppierungs-Nr.	Betrag in 1 000 EUR	EUR je Einwohner
66	9	2 554	0,99
	93	14	0,01
	932	14	0,01
	94	2 480	0,96
	98	60	0,02
	980	60	0,02
	998	2 554	0,99
	999	3 366	1,31
660	3	590	0,23
	34	6	0,00
	347	6	0,00
	35	211	0,08
	36	373	0,14
	361	101	0,04
	362	265	0,10
	366	8	0,00
	398	590	0,23
	399	590	0,23
	5	320	0,12
	51	305	0,12
	52	15	0,01
	6	131	0,05
	63	131	0,05
	638	131	0,05
	8	21	0,01
	84	21	0,01
	841	21	0,01
	899	472	0,18
	9	1 143	0,44
	93	14	0,01
	932	14	0,01
	94	1 069	0,42
	98	60	0,02
	980	60	0,02
	998	1 143	0,44
	999	1 615	0,63
665	3	667	0,26
	35	23	0,01
	36	644	0,25
	361	644	0,25
	398	667	0,26
	399	667	0,26
	5	207	0,08
	51	202	0,08
	52	5	0,00
	6	134	0,05
	63	134	0,05
	638	134	0,05
	899	341	0,13
	9	1 410	0,55
	94	1 410	0,55
	998	1 410	0,55
	999	1 751	0,68

**10 Ist-Einnahmen und Ist-Ausgaben der Gemeinden und Gemeindeverbände
des Landes Brandenburg insgesamt nach Gliederung und Gruppierung
im Jahr 2003**

Gliederungs-Nr.	Gruppierungs-Nr.	Betrag in 1 000 EUR	EUR je Einwohner
67	1	11 108	4,31
	10	3	0,00
	11	9 821	3,81
	13	3	0,00
	14	15	0,01
	15	469	0,18
	150	410	0,16
	157	59	0,02
	16	745	0,29
	160	8	0,00
	161	3	0,00
	162	16	0,01
	163	5	0,00
	165	71	0,03
	166	33	0,01
	167	98	0,04
	168	50	0,02
	169	461	0,18
	17	53	0,02
	174	50	0,02
	177	2	0,00
	2	115	0,04
	21	60	0,02
	26	10	0,00
	260	3	0,00
	268	7	0,00
	28	45	0,02
	299	11 223	4,36
	3	2 971	1,15
	33	7	0,00
	34	38	0,01
	345	6	0,00
	347	32	0,01
	35	2 148	0,83
	36	779	0,30
	360	41	0,02
	361	542	0,21
	362	151	0,06
	364	15	0,01
	365	15	0,01
	366	3	0,00
	367	11	0,00
	368	2	0,00
	398	2 971	1,15
	399	14 194	5,51
	4	2 739	1,06
	41	2 237	0,87
	410	77	0,03
	414	467	0,18
	415	1 663	0,65
	416	30	0,01
	43	56	0,02
	430	15	0,01

**10 Ist-Einnahmen und Ist-Ausgaben der Gemeinden und Gemeindeverbände
des Landes Brandenburg insgesamt nach Gliederung und Gruppierung
im Jahr 2003**

Gliederungs-Nr.	Gruppierungs-Nr.	Betrag in 1 000 EUR	EUR je Einwohner
67	434	8	0,00
	435	32	0,01
	44	443	0,17
	444	94	0,04
	445	348	0,14
	448	1	0,00
	45	3	0,00
	5	22 526	8,75
	50	847	0,33
	51	13 798	5,36
	52	154	0,06
	53	514	0,20
	54	6 863	2,66
	55	344	0,13
	56	7	0,00
	6	31 475	12,22
	63	22 395	8,70
	638	22 395	8,70
	64	70	0,03
	65	52	0,02
	66	1	0,00
	661	1	0,00
	67	8 798	3,42
	672	29	0,01
	674	7	0,00
	675	3 532	1,37
	676	834	0,32
	677	1 098	0,43
	679	3 298	1,28
	68	160	0,06
	680	95	0,04
	685	40	0,02
	689	25	0,01
	7	267	0,10
	71	267	0,10
	715	267	0,10
	899	57 007	22,13
	9	9 896	3,84
	93	246	0,10
	932	20	0,01
	935	226	0,09
	94	9 568	3,71
	98	82	0,03
	981	21	0,01
	982	43	0,02
	984	3	0,00
	985	8	0,00
	987	7	0,00
	998	9 896	3,84
	999	66 903	25,98
670	1	835	0,32
	10	2	0,00
	11	156	0,06

**10 Ist-Einnahmen und Ist-Ausgaben der Gemeinden und Gemeindeverbände
des Landes Brandenburg insgesamt nach Gliederung und Gruppierung
im Jahr 2003**

Gliederungs-Nr.	Gruppierungs-Nr.	Betrag in 1 000 EUR	EUR je Einwohner
670	13	1	0,00
	15	447	0,17
	150	393	0,15
	157	54	0,02
	16	217	0,08
	162	2	0,00
	163	5	0,00
	165	61	0,02
	166	33	0,01
	167	69	0,03
	168	42	0,02
	169	4	0,00
	17	12	0,00
	174	10	0,00
	177	2	0,00
	2	67	0,03
	21	60	0,02
	26	7	0,00
	268	7	0,00
	299	902	0,35
	3	2 966	1,15
	33	7	0,00
	34	38	0,01
	345	6	0,00
	347	32	0,01
	35	2 144	0,83
	36	777	0,30
	360	41	0,02
	361	542	0,21
	362	151	0,06
	364	15	0,01
	365	15	0,01
	366	3	0,00
	367	11	0,00
	398	2 966	1,15
	399	3 868	1,50
	4	408	0,16
	41	334	0,13
	410	42	0,02
	414	88	0,03
	415	204	0,08
	43	12	0,00
	430	7	0,00
	434	1	0,00
	435	4	0,00
	44	58	0,02
	444	16	0,01
	445	42	0,02
	45	2	0,00
	5	11 935	4,63
	50	280	0,11
	51	9 490	3,68
	52	89	0,03

**10 Ist-Einnahmen und Ist-Ausgaben der Gemeinden und Gemeindeverbände
des Landes Brandenburg insgesamt nach Gliederung und Gruppierung
im Jahr 2003**

Gliederungs-Nr.	Gruppierungs-Nr.	Betrag in 1 000 EUR	EUR je Einwohner
670	53	291	0,11
	54	1 756	0,68
	55	27	0,01
	56	2	0,00
	6	17 712	6,88
	63	17 429	6,77
	638	17 429	6,77
	64	68	0,03
	65	17	0,01
	67	198	0,08
	677	36	0,01
	679	163	0,06
	7	267	0,10
	71	267	0,10
	715	267	0,10
	899	30 322	11,77
	9	9 730	3,78
	93	96	0,04
	932	20	0,01
	935	77	0,03
	94	9 564	3,71
	98	70	0,03
	981	21	0,01
	982	31	0,01
	984	3	0,00
	985	8	0,00
	987	7	0,00
	998	9 730	3,78
	999	40 053	15,55
675	1	10 273	3,99
	10	1	0,00
	11	9 664	3,75
	13	3	0,00
	14	15	0,01
	15	22	0,01
	150	17	0,01
	157	5	0,00
	16	528	0,21
	160	8	0,00
	161	2	0,00
	162	14	0,01
	165	10	0,00
	167	29	0,01
	168	8	0,00
	169	457	0,18
	17	40	0,02
	174	40	0,02
	2	48	0,02
	26	3	0,00
	260	3	0,00
	28	45	0,02
	299	10 321	4,01
	3	5	0,00

**10 Ist-Einnahmen und Ist-Ausgaben der Gemeinden und Gemeindeverbände
des Landes Brandenburg insgesamt nach Gliederung und Gruppierung
im Jahr 2003**

Gliederungs-Nr.	Gruppierungs-Nr.	Betrag in 1 000 EUR	EUR je Einwohner
675	35	3	0,00
	36	2	0,00
	368	2	0,00
	398	5	0,00
	399	10 326	4,01
	4	2 331	0,91
	41	1 902	0,74
	410	35	0,01
	414	379	0,15
	415	1 458	0,57
	416	30	0,01
	43	43	0,02
	430	8	0,00
	434	7	0,00
	435	28	0,01
	44	384	0,15
	444	78	0,03
	445	306	0,12
	448	1	0,00
	45	1	0,00
	5	10 591	4,11
	50	567	0,22
	51	4 309	1,67
	52	64	0,02
	53	223	0,09
	54	5 106	1,98
	55	317	0,12
	56	5	0,00
	6	13 763	5,34
	63	4 967	1,93
	638	4 967	1,93
	64	2	0,00
	65	35	0,01
	66	1	0,00
	661	1	0,00
	67	8 599	3,34
	672	29	0,01
	674	7	0,00
	675	3 532	1,37
	676	834	0,32
	677	1 062	0,41
	679	3 135	1,22
	68	160	0,06
	680	95	0,04
	685	40	0,02
	689	25	0,01
	899	26 685	10,36
	9	166	0,06
	93	149	0,06
	935	149	0,06
	94	4	0,00
	98	12	0,00
	982	12	0,00

**10 Ist-Einnahmen und Ist-Ausgaben der Gemeinden und Gemeindeverbände
des Landes Brandenburg insgesamt nach Gliederung und Gruppierung
im Jahr 2003**

Gliederungs-Nr.	Gruppierungs-Nr.	Betrag in 1 000 EUR	EUR je Einwohner
675	998	166	0,06
	999	26 850	10,42
68	1	3 986	1,55
	11	3 959	1,54
	13	3	0,00
	14	11	0,00
	15	1	0,00
	150	1	0,00
	16	12	0,00
	160	10	0,00
	167	2	0,00
	2	75	0,03
	26	75	0,03
	260	74	0,03
	299	4 060	1,58
	3	891	0,35
	34	158	0,06
	347	158	0,06
	35	291	0,11
	36	442	0,17
	361	390	0,15
	362	8	0,00
	364	13	0,01
	367	3	0,00
	368	29	0,01
	398	891	0,35
	399	4 951	1,92
	4	96	0,04
	41	79	0,03
	414	11	0,00
	415	68	0,03
	43	2	0,00
	435	1	0,00
	44	16	0,01
	444	2	0,00
	445	14	0,01
	5	480	0,19
	50	2	0,00
	51	382	0,15
	52	24	0,01
	53	27	0,01
	54	43	0,02
	55	2	0,00
	56	1	0,00
	6	296	0,11
	63	79	0,03
	638	79	0,03
	64	26	0,01
	65	16	0,01
	67	160	0,06
	672	5	0,00
	675	2	0,00
	677	101	0,04

**10 Ist-Einnahmen und Ist-Ausgaben der Gemeinden und Gemeindeverbände
des Landes Brandenburg insgesamt nach Gliederung und Gruppierung
im Jahr 2003**

Gliederungs-Nr.	Gruppierungs-Nr.	Betrag in 1 000 EUR	EUR je Einwohner
68	679	52	0,02
	68	15	0,01
	680	9	0,00
	685	5	0,00
	8	29	0,01
	84	29	0,01
	840	29	0,01
	899	901	0,35
	9	1 884	0,73
	93	55	0,02
	932	1	0,00
	935	54	0,02
	94	1 804	0,70
	98	26	0,01
	981	3	0,00
	987	23	0,01
	998	1 884	0,73
	999	2 785	1,08
69	1	16 809	6,53
	10	389	0,15
	11	13 725	5,33
	12	35	0,01
	14	20	0,01
	15	200	0,08
	150	199	0,08
	159	1	0,00
	16	2 358	0,92
	161	656	0,25
	162	259	0,10
	163	411	0,16
	166	107	0,04
	167	749	0,29
	168	168	0,07
	169	8	0,00
	17	82	0,03
	173	30	0,01
	174	51	0,02
	299	16 809	6,53
	3	2 509	0,97
	32	2	0,00
	323	2	0,00
	34	16	0,01
	347	16	0,01
	36	2 491	0,97
	361	2 111	0,82
	362	342	0,13
	366	14	0,01
	367	24	0,01
	398	2 509	0,97
	399	19 318	7,50
	4	1 299	0,50
	41	1 051	0,41
	410	37	0,01

**10 Ist-Einnahmen und Ist-Ausgaben der Gemeinden und Gemeindeverbände
des Landes Brandenburg insgesamt nach Gliederung und Gruppierung
im Jahr 2003**

Gliederungs-Nr.	Gruppierungs-Nr.	Betrag in 1 000 EUR	EUR je Einwohner
69	414	990	0,38
	415	24	0,01
	43	28	0,01
	430	9	0,00
	434	19	0,01
	44	218	0,08
	444	213	0,08
	445	5	0,00
	45	2	0,00
	5	517	0,20
	50	13	0,01
	51	432	0,17
	52	2	0,00
	53	17	0,01
	54	42	0,02
	55	8	0,00
	56	2	0,00
	6	7 100	2,76
	63	41	0,02
	638	41	0,02
	64	13	0,01
	65	79	0,03
	66	6 360	2,47
	661	6 360	2,47
	67	607	0,24
	670	22	0,01
	672	62	0,02
	673	292	0,11
	675	52	0,02
	677	4	0,00
	678	8	0,00
	679	167	0,06
	7	9 744	3,78
	71	9 744	3,78
	711	23	0,01
	713	9 721	3,77
	899	18 660	7,24
	9	4 347	1,69
	93	1	0,00
	932	1	0,00
	935	1	0,00
	94	4 181	1,62
	98	166	0,06
	983	147	0,06
	987	18	0,01
	998	4 347	1,69
	999	23 007	8,93
7	1	253 832	98,55
	10	1 991	0,77
	11	200 112	77,70
	12	382	0,15
	13	1 025	0,40
	14	3 252	1,26

**10 Ist-Einnahmen und Ist-Ausgaben der Gemeinden und Gemeindeverbände
des Landes Brandenburg insgesamt nach Gliederung und Gruppierung
im Jahr 2003**

Gliederungs-Nr.	Gruppierungs-Nr.	Betrag in 1 000 EUR	EUR je Einwohner
7	15	3 112	1,21
	150	2 250	0,87
	157	189	0,07
	158	15	0,01
	159	657	0,26
	16	21 888	8,50
	160	366	0,14
	161	3 361	1,30
	162	2 773	1,08
	163	842	0,33
	164	514	0,20
	165	666	0,26
	166	900	0,35
	167	1 103	0,43
	168	274	0,11
	169	11 088	4,31
	17	22 071	8,57
	170	962	0,37
	171	12 106	4,70
	172	911	0,35
	173	8	0,00
	174	7 039	2,73
	175	81	0,03
	176	307	0,12
	177	280	0,11
	178	376	0,15
	2	2 872	1,12
	20	613	0,24
	205	583	0,23
	206	27	0,01
	207	3	0,00
	21	872	0,34
	26	149	0,06
	260	97	0,04
	262	4	0,00
	268	49	0,02
	28	1 239	0,48
	299	256 704	99,67
	3	80 663	31,32
	32	706	0,27
	322	3	0,00
	323	310	0,12
	325	393	0,15
	33	770	0,30
	34	7 355	2,86
	340	6 577	2,55
	345	327	0,13
	347	451	0,18
	35	10 357	4,02
	36	61 474	23,87
	360	3 697	1,44
	361	48 624	18,88
	362	4 689	1,82

**10 Ist-Einnahmen und Ist-Ausgaben der Gemeinden und Gemeindeverbände
des Landes Brandenburg insgesamt nach Gliederung und Gruppierung
im Jahr 2003**

Gliederungs-Nr.	Gruppierungs-Nr.	Betrag in 1 000 EUR	EUR je Einwohner
7	363	369	0,14
	364	1 172	0,46
	365	950	0,37
	366	286	0,11
	367	1 431	0,56
	368	257	0,10
	398	80 663	31,32
	399	337 367	1 30,99
	4	89 518	34,76
	40	148	0,06
	41	72 838	28,28
	410	1 252	0,49
	414	36 043	13,99
	415	34 835	13,53
	416	708	0,27
	42	4	0,00
	425	4	0,00
	43	1 530	0,59
	430	213	0,08
	434	678	0,26
	435	639	0,25
	44	14 922	5,79
	440	2	0,00
	444	7 551	2,93
	445	7 345	2,85
	448	23	0,01
	45	36	0,01
	46	41	0,02
	5	35 549	13,80
	50	3 847	1,49
	51	6 835	2,65
	52	1 970	0,76
	53	2 115	0,82
	54	15 135	5,88
	55	5 122	1,99
	56	524	0,20
	6	192 562	74,76
	63	8 300	3,22
	638	8 300	3,22
	64	1 920	0,75
	65	7 423	2,88
	66	1 538	0,60
	661	1 538	0,60
	67	156 353	60,71
	670	2	0,00
	672	1 221	0,47
	673	1 172	0,46
	674	222	0,09
	675	97 249	37,76
	676	14 337	5,57
	677	34 197	13,28
	678	314	0,12
	679	7 639	2,97

**10 Ist-Einnahmen und Ist-Ausgaben der Gemeinden und Gemeindeverbände
des Landes Brandenburg insgesamt nach Gliederung und Gruppierung
im Jahr 2003**

Gliederungs-Nr.	Gruppierungs-Nr.	Betrag in 1 000 EUR	EUR je Einwohner
7	68	17 028	6,61
	680	8 754	3,40
	685	5 229	2,03
	689	3 045	1,18
	7	44 344	17,22
	71	44 344	17,22
	711	289	0,11
	712	1 354	0,53
	713	3 751	1,46
	714	9	0,00
	715	26 338	10,23
	716	3 750	1,46
	717	2 989	1,16
	718	5 865	2,28
	72	1	0,00
	727	1	0,00
	8	165	0,06
	84	165	0,06
	841	165	0,06
	899	362 138	1 40,60
	9	106 749	41,45
	92	5 026	1,95
	926	5 026	1,95
	93	6 412	2,49
	930	624	0,24
	932	1 141	0,44
	935	4 647	1,80
	94	75 713	29,40
	98	19 598	7,61
	981	293	0,11
	982	776	0,30
	983	489	0,19
	984	160	0,06
	985	10 487	4,07
	986	2 940	1,14
	987	3 960	1,54
	988	493	0,19
	998	106 749	41,45
	999	468 887	1 82,05
70	1	77 790	30,20
	10	105	0,04
	11	73 685	28,61
	14	543	0,21
	15	480	0,19
	150	389	0,15
	157	6	0,00
	159	85	0,03
	16	2 707	1,05
	161	843	0,33
	162	59	0,02
	163	797	0,31
	165	402	0,16
	167	140	0,05

**10 Ist-Einnahmen und Ist-Ausgaben der Gemeinden und Gemeindeverbände
des Landes Brandenburg insgesamt nach Gliederung und Gruppierung
im Jahr 2003**

Gliederungs-Nr.	Gruppierungs-Nr.	Betrag in 1 000 EUR	EUR je Einwohner
70	168	1	0,00
	169	465	0,18
	17	271	0,11
	171	271	0,11
	2	345	0,13
	21	340	0,13
	26	1	0,00
	260	1	0,00
	28	4	0,00
	299	78 135	30,34
	3	14 227	5,52
	32	438	0,17
	323	310	0,12
	325	128	0,05
	33	88	0,03
	34	407	0,16
	340	83	0,03
	345	5	0,00
	347	319	0,12
	35	7 764	3,01
	36	5 530	2,15
	361	4 047	1,57
	362	1 202	0,47
	363	231	0,09
	365	47	0,02
	367	3	0,00
	368	2	0,00
	398	14 227	5,52
	399	92 362	35,86
	4	1 658	0,64
	40	1	0,00
	41	1 364	0,53
	410	37	0,01
	414	1 066	0,41
	415	250	0,10
	416	11	0,00
	43	25	0,01
	434	20	0,01
	435	5	0,00
	44	267	0,10
	444	216	0,08
	445	51	0,02
	5	3 908	1,52
	50	464	0,18
	51	866	0,34
	52	48	0,02
	53	55	0,02
	54	2 456	0,95
	55	12	0,00
	56	7	0,00
	6	70 588	27,41
	63	324	0,13
	638	324	0,13

**10 Ist-Einnahmen und Ist-Ausgaben der Gemeinden und Gemeindeverbände
des Landes Brandenburg insgesamt nach Gliederung und Gruppierung
im Jahr 2003**

Gliederungs-Nr.	Gruppierungs-Nr.	Betrag in 1 000 EUR	EUR je Einwohner
70	64	1 101	0,43
	65	689	0,27
	66	132	0,05
	661	132	0,05
	67	65 838	25,56
	672	188	0,07
	673	1 172	0,46
	675	60 980	23,68
	676	1 940	0,75
	677	956	0,37
	679	602	0,23
	68	2 504	0,97
	680	1 493	0,58
	685	1 010	0,39
	689	1	0,00
	7	4 745	1,84
	71	4 745	1,84
	711	194	0,08
	713	2 694	1,05
	715	1 121	0,44
	716	734	0,28
	718	2	0,00
	8	2	0,00
	84	2	0,00
	841	2	0,00
	899	80 900	31,41
	9	12 811	4,97
	93	147	0,06
	930	99	0,04
	932	29	0,01
	935	19	0,01
	94	8 223	3,19
	98	4 441	1,72
	981	34	0,01
	982	628	0,24
	983	489	0,19
	985	2 858	1,11
	987	432	0,17
	998	12 811	4,97
	999	93 711	36,38
72	1	112 845	43,81
	10	63	0,02
	11	108 141	41,99
	13	558	0,22
	14	77	0,03
	15	939	0,36
	150	517	0,20
	157	49	0,02
	159	373	0,14
	16	2 149	0,83
	161	163	0,06
	162	25	0,01
	163	1	0,00

**10 Ist-Einnahmen und Ist-Ausgaben der Gemeinden und Gemeindeverbände
des Landes Brandenburg insgesamt nach Gliederung und Gruppierung
im Jahr 2003**

Gliederungs-Nr.	Gruppierungs-Nr.	Betrag in 1 000 EUR	EUR je Einwohner
72	164	2	0,00
	165	77	0,03
	166	726	0,28
	167	657	0,26
	168	20	0,01
	169	478	0,19
	17	917	0,36
	171	254	0,10
	172	23	0,01
	174	61	0,02
	175	11	0,00
	176	287	0,11
	177	96	0,04
	178	186	0,07
	2	1 924	0,75
	20	591	0,23
	205	570	0,22
	206	21	0,01
	21	108	0,04
	26	118	0,05
	260	66	0,03
	262	4	0,00
	268	48	0,02
	28	1 107	0,43
	299	114 769	44,56
	3	4 802	1,86
	33	100	0,04
	34	57	0,02
	345	56	0,02
	35	292	0,11
	36	4 353	1,69
	361	3 559	1,38
	362	97	0,04
	363	138	0,05
	364	43	0,02
	366	258	0,10
	367	63	0,02
	368	196	0,08
	398	4 802	1,86
	399	119 571	46,43
	4	9 158	3,56
	41	7 470	2,90
	410	269	0,10
	414	6 609	2,57
	415	567	0,22
	416	25	0,01
	43	188	0,07
	430	43	0,02
	434	133	0,05
	435	12	0,00
	44	1 494	0,58
	444	1 374	0,53
	445	119	0,05

**10 Ist-Einnahmen und Ist-Ausgaben der Gemeinden und Gemeindeverbände
des Landes Brandenburg insgesamt nach Gliederung und Gruppierung
im Jahr 2003**

Gliederungs-Nr.	Gruppierungs-Nr.	Betrag in 1 000 EUR	EUR je Einwohner
72	45	6	0,00
	5	7 294	2,83
	50	384	0,15
	51	339	0,13
	52	306	0,12
	53	376	0,15
	54	5 632	2,19
	55	213	0,08
	56	44	0,02
	6	102 059	39,63
	63	2 887	1,12
	638	2 887	1,12
	64	320	0,12
	65	3 987	1,55
	66	46	0,02
	661	46	0,02
	67	84 648	32,87
	672	13	0,01
	675	35 645	13,84
	676	12 282	4,77
	677	33 041	12,83
	678	86	0,03
	679	3 581	1,39
	68	10 172	3,95
	680	5 304	2,06
	685	1 839	0,71
	689	3 028	1,18
	7	1 285	0,50
	71	1 285	0,50
	711	2	0,00
	712	133	0,05
	713	80	0,03
	714	2	0,00
	715	392	0,15
	716	51	0,02
	717	586	0,23
	718	40	0,02
	8	10	0,00
	84	10	0,00
	841	10	0,00
	899	119 807	46,52
	9	14 785	5,74
	93	738	0,29
	932	244	0,09
	935	494	0,19
	94	13 714	5,32
	98	333	0,13
	981	4	0,00
	984	10	0,00
	985	296	0,11
	986	22	0,01
	998	14 785	5,74
	999	134 591	52,26

**10 Ist-Einnahmen und Ist-Ausgaben der Gemeinden und Gemeindeverbände
des Landes Brandenburg insgesamt nach Gliederung und Gruppierung
im Jahr 2003**

Gliederungs-Nr.	Gruppierungs-Nr.	Betrag in 1 000 EUR	EUR je Einwohner
73	1	3 220	1,25
	10	2	0,00
	11	2 182	0,85
	14	791	0,31
	15	191	0,07
	150	71	0,03
	157	2	0,00
	159	118	0,05
	16	35	0,01
	162	5	0,00
	165	8	0,00
	166	2	0,00
	167	11	0,00
	168	5	0,00
	169	3	0,00
	17	19	0,01
	172	5	0,00
	176	5	0,00
	177	8	0,00
	178	1	0,00
	2	26	0,01
	28	26	0,01
	299	3 246	1,26
	3	227	0,09
	34	1	0,00
	347	1	0,00
	36	226	0,09
	361	155	0,06
	362	1	0,00
	364	70	0,03
	398	227	0,09
	399	3 473	1,35
	4	664	0,26
	40	1	0,00
	41	538	0,21
	414	519	0,20
	415	16	0,01
	416	3	0,00
	43	11	0,00
	434	10	0,00
	44	113	0,04
	444	110	0,04
	445	3	0,00
	46	1	0,00
	5	679	0,26
	50	55	0,02
	51	56	0,02
	52	32	0,01
	53	73	0,03
	54	454	0,18
	55	3	0,00
	56	6	0,00
	6	1 538	0,60

**10 Ist-Einnahmen und Ist-Ausgaben der Gemeinden und Gemeindeverbände
des Landes Brandenburg insgesamt nach Gliederung und Gruppierung
im Jahr 2003**

Gliederungs-Nr.	Gruppierungs-Nr.	Betrag in 1 000 EUR	EUR je Einwohner
73	63	435	0,17
	638	435	0,17
	64	278	0,11
	65	70	0,03
	66	4	0,00
	661	4	0,00
	67	552	0,21
	672	14	0,01
	675	6	0,00
	679	532	0,21
	68	199	0,08
	680	115	0,04
	685	74	0,03
	689	10	0,00
	7	12	0,00
	71	12	0,00
	717	11	0,00
	718	1	0,00
	899	2 893	1,12
	9	327	0,13
	93	19	0,01
	935	19	0,01
	94	309	0,12
	998	327	0,13
	999	3 220	1,25
74	1	1 148	0,45
	10	1 120	0,43
	11	21	0,01
	16	7	0,00
	160	7	0,00
	299	1 148	0,45
	3	107	0,04
	33	100	0,04
	36	7	0,00
	361	7	0,00
	398	107	0,04
	399	1 256	0,49
	4	1 139	0,44
	41	941	0,37
	414	924	0,36
	416	16	0,01
	43	15	0,01
	434	15	0,01
	44	183	0,07
	444	183	0,07
	5	2	0,00
	54	1	0,00
	56	1	0,00
	6	4	0,00
	63	2	0,00
	638	2	0,00
	65	2	0,00
	899	1 145	0,44

**10 Ist-Einnahmen und Ist-Ausgaben der Gemeinden und Gemeindeverbände
des Landes Brandenburg insgesamt nach Gliederung und Gruppierung
im Jahr 2003**

Gliederungs-Nr.	Gruppierungs-Nr.	Betrag in 1 000 EUR	EUR je Einwohner
74	9	1	0,00
	93	1	0,00
	932	1	0,00
	998	1	0,00
	999	1 146	0,44
75	1	18 355	7,13
	10	332	0,13
	11	14 301	5,55
	13	7	0,00
	14	166	0,06
	15	329	0,13
	150	303	0,12
	157	22	0,01
	159	5	0,00
	16	1 457	0,57
	160	212	0,08
	161	515	0,20
	162	336	0,13
	164	7	0,00
	165	4	0,00
	166	2	0,00
	167	13	0,01
	168	9	0,00
	169	359	0,14
	17	1 763	0,68
	170	345	0,13
	171	940	0,36
	172	404	0,16
	173	1	0,00
	174	59	0,02
	177	10	0,00
	178	4	0,00
	2	103	0,04
	28	103	0,04
	299	18 458	7,17
	3	878	0,34
	34	22	0,01
	340	10	0,00
	345	12	0,00
	35	6	0,00
	36	850	0,33
	360	10	0,00
	361	606	0,24
	362	162	0,06
	364	43	0,02
	366	20	0,01
	367	8	0,00
	368	1	0,00
	398	878	0,34
	399	19 336	7,51
	4	7 693	2,99
	40	32	0,01
	41	6 245	2,42

**10 Ist-Einnahmen und Ist-Ausgaben der Gemeinden und Gemeindeverbände
des Landes Brandenburg insgesamt nach Gliederung und Gruppierung
im Jahr 2003**

Gliederungs-Nr.	Gruppierungs-Nr.	Betrag in 1 000 EUR	EUR je Einwohner
75	410	19	0,01
	414	1 733	0,67
	415	4 390	1,70
	416	102	0,04
	43	122	0,05
	434	35	0,01
	435	87	0,03
	44	1 292	0,50
	444	368	0,14
	445	911	0,35
	448	12	0,00
	46	3	0,00
	5	8 020	3,11
	50	1 896	0,74
	51	3 316	1,29
	52	403	0,16
	53	59	0,02
	54	2 225	0,86
	55	102	0,04
	56	20	0,01
	6	7 321	2,84
	63	762	0,30
	638	762	0,30
	64	33	0,01
	65	467	0,18
	66	23	0,01
	661	23	0,01
	67	2 603	1,01
	672	123	0,05
	675	404	0,16
	676	2	0,00
	677	20	0,01
	678	87	0,03
	679	1 967	0,76
	68	3 434	1,33
	680	1 339	0,52
	685	2 089	0,81
	689	6	0,00
	7	796	0,31
	71	796	0,31
	711	4	0,00
	712	598	0,23
	713	21	0,01
	717	25	0,01
	718	148	0,06
	8	1	0,00
	84	1	0,00
	841	1	0,00
	899	23 830	9,25
	9	4 171	1,62
	93	179	0,07
	932	2	0,00
	935	177	0,07

**10 Ist-Einnahmen und Ist-Ausgaben der Gemeinden und Gemeindeverbände
des Landes Brandenburg insgesamt nach Gliederung und Gruppierung
im Jahr 2003**

Gliederungs-Nr.	Gruppierungs-Nr.	Betrag in 1 000 EUR	EUR je Einwohner
75	94	3 845	1,49
	98	147	0,06
	981	14	0,01
	987	121	0,05
	988	13	0,01
	998	4 171	1,62
	999	28 002	10,87
76	1	2 812	1,09
	10	21	0,01
	11	673	0,26
	13	27	0,01
	14	997	0,39
	15	93	0,04
	150	79	0,03
	157	11	0,00
	159	3	0,00
	16	178	0,07
	162	23	0,01
	163	5	0,00
	164	3	0,00
	165	3	0,00
	166	8	0,00
	167	20	0,01
	168	29	0,01
	169	88	0,03
	17	822	0,32
	172	2	0,00
	174	801	0,31
	176	7	0,00
	177	9	0,00
	178	4	0,00
	2	1	0,00
	26	1	0,00
	260	1	0,00
	299	2 812	1,09
	3	5 766	2,24
	32	1	0,00
	322	1	0,00
	33	106	0,04
	34	86	0,03
	340	44	0,02
	345	15	0,01
	347	27	0,01
	36	5 573	2,16
	360	46	0,02
	361	3 903	1,52
	362	1 015	0,39
	364	593	0,23
	366	8	0,00
	367	6	0,00
	368	1	0,00
	398	5 766	2,24
	399	8 578	3,33

**10 Ist-Einnahmen und Ist-Ausgaben der Gemeinden und Gemeindeverbände
des Landes Brandenburg insgesamt nach Gliederung und Gruppierung
im Jahr 2003**

Gliederungs-Nr.	Gruppierungs-Nr.	Betrag in 1 000 EUR	EUR je Einwohner
76	4	1 653	0,64
	40	1	0,00
	41	1 357	0,53
	414	184	0,07
	415	1 138	0,44
	416	34	0,01
	43	15	0,01
	434	3	0,00
	435	12	0,00
	44	280	0,11
	444	38	0,01
	445	238	0,09
	448	5	0,00
	5	3 607	1,40
	50	619	0,24
	51	41	0,02
	52	177	0,07
	53	393	0,15
	54	2 310	0,90
	55	67	0,03
	6	600	0,23
	63	178	0,07
	638	178	0,07
	64	29	0,01
	65	76	0,03
	66	5	0,00
	661	5	0,00
	67	306	0,12
	672	12	0,00
	674	169	0,07
	675	2	0,00
	676	57	0,02
	677	2	0,00
	678	1	0,00
	679	63	0,02
	68	6	0,00
	680	3	0,00
	685	3	0,00
	7	236	0,09
	71	236	0,09
	713	7	0,00
	715	6	0,00
	717	91	0,04
	718	131	0,05
	8	21	0,01
	84	21	0,01
	841	21	0,01
	899	6 117	2,38
	9	12 535	4,87
	93	528	0,21
	932	67	0,03
	935	461	0,18
	94	11 970	4,65

**10 Ist-Einnahmen und Ist-Ausgaben der Gemeinden und Gemeindeverbände
des Landes Brandenburg insgesamt nach Gliederung und Gruppierung
im Jahr 2003**

Gliederungs-Nr.	Gruppierungs-Nr.	Betrag in 1 000 EUR	EUR je Einwohner
76	98	37	0,01
	981	14	0,01
	984	12	0,00
	987	1	0,00
	988	10	0,00
	998	12 535	4,87
	999	18 652	7,24
77	1	15 607	6,06
	10	4	0,00
	11	397	0,15
	13	62	0,02
	14	87	0,03
	15	504	0,20
	150	441	0,17
	157	33	0,01
	158	13	0,01
	159	17	0,01
	16	12 114	4,70
	160	147	0,06
	161	86	0,03
	162	1 556	0,60
	163	32	0,01
	164	497	0,19
	165	77	0,03
	166	19	0,01
	167	69	0,03
	168	57	0,02
	169	9 574	3,72
	17	2 439	0,95
	170	12	0,00
	171	3	0,00
	172	69	0,03
	174	2 350	0,91
	178	5	0,00
	2	11	0,00
	21	11	0,00
	299	15 617	6,06
	3	290	0,11
	32	2	0,00
	322	2	0,00
	34	223	0,09
	340	1	0,00
	345	218	0,08
	347	5	0,00
	36	64	0,02
	361	1	0,00
	362	37	0,01
	364	18	0,01
	367	9	0,00
	398	290	0,11
	399	15 907	6,18
	4	40 255	15,63
	40	109	0,04

**10 Ist-Einnahmen und Ist-Ausgaben der Gemeinden und Gemeindeverbände
des Landes Brandenburg insgesamt nach Gliederung und Gruppierung
im Jahr 2003**

Gliederungs-Nr.	Gruppierungs-Nr.	Betrag in 1 000 EUR	EUR je Einwohner
77	41	32 675	12,69
	410	92	0,04
	414	4 329	1,68
	415	27 826	10,80
	416	428	0,17
	42	4	0,00
	425	4	0,00
	43	616	0,24
	430	13	0,01
	434	82	0,03
	435	520	0,20
	44	6 825	2,65
	440	2	0,00
	444	930	0,36
	445	5 888	2,29
	448	5	0,00
	45	2	0,00
	46	25	0,01
	5	9 454	3,67
	50	275	0,11
	51	1 299	0,50
	52	829	0,32
	53	1 003	0,39
	54	1 112	0,43
	55	4 667	1,81
	56	269	0,10
	6	2 653	1,03
	63	368	0,14
	638	368	0,14
	64	82	0,03
	65	286	0,11
	66	16	0,01
	661	16	0,01
	67	1 245	0,48
	672	449	0,17
	674	29	0,01
	676	5	0,00
	677	105	0,04
	678	58	0,02
	679	600	0,23
	68	655	0,25
	680	459	0,18
	685	196	0,08
	7	537	0,21
	71	537	0,21
	712	14	0,01
	713	26	0,01
	715	11	0,00
	717	352	0,14
	718	134	0,05
	899	52 899	20,54
	9	3 665	1,42
	93	2 843	1,10

**10 Ist-Einnahmen und Ist-Ausgaben der Gemeinden und Gemeindeverbände
des Landes Brandenburg insgesamt nach Gliederung und Gruppierung
im Jahr 2003**

Gliederungs-Nr.	Gruppierungs-Nr.	Betrag in 1 000 EUR	EUR je Einwohner
77	932	11	0,00
	935	2 831	1,10
	94	818	0,32
	98	4	0,00
	982	4	0,00
	998	3 665	1,42
	999	56 564	21,96
78	1	2 181	0,85
	10	146	0,06
	11	390	0,15
	13	208	0,08
	14	46	0,02
	15	1	0,00
	150	1	0,00
	16	1 176	0,46
	161	986	0,38
	162	64	0,02
	167	1	0,00
	168	126	0,05
	17	213	0,08
	171	121	0,05
	174	91	0,04
	176	2	0,00
	2	9	0,00
	26	9	0,00
	260	9	0,00
	299	2 190	0,85
	3	170	0,07
	34	8	0,00
	345	8	0,00
	36	161	0,06
	361	131	0,05
	364	30	0,01
	398	170	0,07
	399	2 360	0,92
	4	10 797	4,19
	41	8 782	3,41
	410	303	0,12
	414	8 349	3,24
	415	126	0,05
	416	4	0,00
	43	212	0,08
	430	42	0,02
	434	168	0,07
	435	2	0,00
	44	1 797	0,70
	444	1 771	0,69
	445	26	0,01
	45	5	0,00
	5	502	0,19
	50	3	0,00
	51	196	0,08
	52	39	0,02

**10 Ist-Einnahmen und Ist-Ausgaben der Gemeinden und Gemeindeverbände
des Landes Brandenburg insgesamt nach Gliederung und Gruppierung
im Jahr 2003**

Gliederungs-Nr.	Gruppierungs-Nr.	Betrag in 1 000 EUR	EUR je Einwohner
78	53	32	0,01
	54	171	0,07
	55	45	0,02
	56	17	0,01
	6	811	0,31
	63	32	0,01
	638	32	0,01
	64	9	0,00
	65	280	0,11
	66	323	0,13
	661	323	0,13
	67	167	0,06
	672	118	0,05
	679	49	0,02
	7	243	0,09
	71	243	0,09
	711	19	0,01
	713	98	0,04
	716	8	0,00
	717	6	0,00
	718	111	0,04
	899	12 353	4,80
	9	96	0,04
	93	72	0,03
	932	1	0,00
	935	71	0,03
	94	11	0,00
	98	13	0,01
	981	13	0,01
	998	96	0,04
	999	12 450	4,83
79	1	19 874	7,72
	10	198	0,08
	11	322	0,13
	12	382	0,15
	13	163	0,06
	14	544	0,21
	15	575	0,22
	150	450	0,17
	157	66	0,03
	158	2	0,00
	159	57	0,02
	16	2 064	0,80
	161	770	0,30
	162	705	0,27
	163	8	0,00
	164	4	0,00
	165	95	0,04
	166	143	0,06
	167	193	0,07
	168	27	0,01
	169	120	0,05
	17	15 627	6,07

**10 Ist-Einnahmen und Ist-Ausgaben der Gemeinden und Gemeindeverbände
des Landes Brandenburg insgesamt nach Gliederung und Gruppierung
im Jahr 2003**

Gliederungs-Nr.	Gruppierungs-Nr.	Betrag in 1 000 EUR	EUR je Einwohner
79	170	606	0,24
	171	10 518	4,08
	172	408	0,16
	173	7	0,00
	174	3 677	1,43
	175	70	0,03
	176	6	0,00
	177	158	0,06
	178	177	0,07
	2	454	0,18
	20	21	0,01
	205	13	0,01
	206	5	0,00
	207	3	0,00
	21	413	0,16
	26	21	0,01
	260	20	0,01
	268	1	0,00
	299	20 328	7,89
	3	54 196	21,04
	32	265	0,10
	325	265	0,10
	33	377	0,15
	34	6 550	2,54
	340	6 440	2,50
	345	12	0,00
	347	99	0,04
	35	2 295	0,89
	36	44 709	17,36
	360	3 640	1,41
	361	36 214	14,06
	362	2 175	0,84
	364	376	0,15
	365	903	0,35
	367	1 343	0,52
	368	58	0,02
	398	54 196	21,04
	399	74 524	28,93
	4	16 501	6,41
	40	4	0,00
	41	13 467	5,23
	410	532	0,21
	414	12 330	4,79
	415	519	0,20
	416	85	0,03
	43	326	0,13
	430	114	0,04
	434	211	0,08
	435	1	0,00
	44	2 671	1,04
	444	2 561	0,99
	445	109	0,04
	448	1	0,00

**10 Ist-Einnahmen und Ist-Ausgaben der Gemeinden und Gemeindeverbände
des Landes Brandenburg insgesamt nach Gliederung und Gruppierung
im Jahr 2003**

Gliederungs-Nr.	Gruppierungs-Nr.	Betrag in 1 000 EUR	EUR je Einwohner
79	45	23	0,01
	46	11	0,00
	5	2 082	0,81
	50	151	0,06
	51	722	0,28
	52	136	0,05
	53	125	0,05
	54	774	0,30
	55	13	0,01
	56	161	0,06
	6	6 989	2,71
	63	3 313	1,29
	638	3 313	1,29
	64	69	0,03
	65	1 564	0,61
	66	990	0,38
	661	990	0,38
	67	994	0,39
	670	2	0,00
	672	305	0,12
	674	23	0,01
	675	213	0,08
	676	52	0,02
	677	73	0,03
	678	82	0,03
	679	245	0,10
	68	59	0,02
	680	41	0,02
	685	18	0,01
	7	36 491	14,17
	71	36 490	14,17
	711	69	0,03
	712	609	0,24
	713	824	0,32
	714	6	0,00
	715	24 809	9,63
	716	2 957	1,15
	717	1 917	0,74
	718	5 298	2,06
	72	1	0,00
	727	1	0,00
	8	130	0,05
	84	130	0,05
	841	130	0,05
	899	62 193	24,15
	9	58 357	22,66
	92	5 026	1,95
	926	5 026	1,95
	93	1 885	0,73
	930	525	0,20
	932	786	0,31
	935	575	0,22
	94	36 824	14,30

**10 Ist-Einnahmen und Ist-Ausgaben der Gemeinden und Gemeindeverbände
des Landes Brandenburg insgesamt nach Gliederung und Gruppierung
im Jahr 2003**

Gliederungs-Nr.	Gruppierungs-Nr.	Betrag in 1 000 EUR	EUR je Einwohner
79	98	14 622	5,68
	981	214	0,08
	982	143	0,06
	984	138	0,05
	985	7 333	2,85
	986	2 918	1,13
	987	3 407	1,32
	988	470	0,18
	998	58 357	22,66
	999	120 550	46,81
790	1	2 342	0,91
	10	81	0,03
	11	143	0,06
	12	382	0,15
	13	149	0,06
	14	145	0,06
	15	80	0,03
	150	13	0,01
	157	9	0,00
	158	2	0,00
	159	55	0,02
	16	88	0,03
	162	25	0,01
	165	1	0,00
	166	2	0,00
	167	53	0,02
	168	6	0,00
	17	1 274	0,49
	171	276	0,11
	172	43	0,02
	173	3	0,00
	174	846	0,33
	175	1	0,00
	176	1	0,00
	177	101	0,04
	178	3	0,00
	2	11	0,00
	20	5	0,00
	206	5	0,00
	21	6	0,00
	299	2 354	0,91
	3	4 151	1,61
	32	200	0,08
	325	200	0,08
	33	3	0,00
	34	263	0,10
	340	165	0,06
	347	98	0,04
	35	296	0,11
	36	3 389	1,32
	360	414	0,16
	361	2 316	0,90
	362	534	0,21

**10 Ist-Einnahmen und Ist-Ausgaben der Gemeinden und Gemeindeverbände
des Landes Brandenburg insgesamt nach Gliederung und Gruppierung
im Jahr 2003**

Gliederungs-Nr.	Gruppierungs-Nr.	Betrag in 1 000 EUR	EUR je Einwohner
790	364	80	0,03
	368	45	0,02
	398	4 151	1,61
	399	6 505	2,53
	4	3 215	1,25
	41	2 625	1,02
	410	61	0,02
	414	2 472	0,96
	415	69	0,03
	416	23	0,01
	43	55	0,02
	430	13	0,01
	434	42	0,02
	44	522	0,20
	444	508	0,20
	445	14	0,01
	45	2	0,00
	46	11	0,00
	5	392	0,15
	50	92	0,04
	51	28	0,01
	52	75	0,03
	53	54	0,02
	54	135	0,05
	55	6	0,00
	56	3	0,00
	6	2 362	0,92
	63	833	0,32
	638	833	0,32
	64	39	0,02
	65	572	0,22
	66	586	0,23
	661	586	0,23
	67	280	0,11
	672	51	0,02
	674	23	0,01
	675	6	0,00
	677	18	0,01
	678	24	0,01
	679	158	0,06
	68	52	0,02
	680	38	0,01
	685	14	0,01
	7	3 535	1,37
	71	3 535	1,37
	712	33	0,01
	713	226	0,09
	715	1 270	0,49
	716	252	0,10
	717	249	0,10
	718	1 505	0,58
	8	57	0,02
	84	57	0,02

**10 Ist-Einnahmen und Ist-Ausgaben der Gemeinden und Gemeindeverbände
des Landes Brandenburg insgesamt nach Gliederung und Gruppierung
im Jahr 2003**

Gliederungs-Nr.	Gruppierungs-Nr.	Betrag in 1 000 EUR	EUR je Einwohner
790	841	57	0,02
	899	9 560	3,71
	9	4 922	1,91
	93	752	0,29
	930	2	0,00
	932	205	0,08
	935	545	0,21
	94	3 772	1,46
	98	399	0,15
	981	41	0,02
	988	358	0,14
	998	4 922	1,91
	999	14 482	5,62
791	1	8 267	3,21
	10	117	0,05
	11	178	0,07
	13	14	0,01
	14	399	0,15
	15	257	0,10
	150	198	0,08
	157	57	0,02
	159	1	0,00
	16	615	0,24
	161	8	0,00
	162	217	0,08
	163	4	0,00
	164	4	0,00
	165	92	0,04
	166	12	0,00
	167	138	0,05
	168	21	0,01
	169	120	0,05
	17	6 687	2,60
	170	606	0,24
	171	2 654	1,03
	172	288	0,11
	173	4	0,00
	174	2 831	1,10
	175	69	0,03
	176	5	0,00
	177	56	0,02
	178	174	0,07
	2	161	0,06
	20	16	0,01
	205	13	0,01
	207	3	0,00
	21	125	0,05
	26	20	0,01
	260	20	0,01
	299	8 428	3,27
	3	49 959	19,40
	32	65	0,03
	325	65	0,03

**10 Ist-Einnahmen und Ist-Ausgaben der Gemeinden und Gemeindeverbände
des Landes Brandenburg insgesamt nach Gliederung und Gruppierung
im Jahr 2003**

Gliederungs-Nr.	Gruppierungs-Nr.	Betrag in 1 000 EUR	EUR je Einwohner
791	33	365	0,14
	34	6 287	2,44
	340	6 275	2,44
	345	12	0,00
	35	1 999	0,78
	36	41 243	16,01
	360	3 227	1,25
	361	33 838	13,14
	362	1 632	0,63
	364	296	0,11
	365	903	0,35
	367	1 335	0,52
	368	13	0,01
	398	49 959	19,40
	399	58 387	22,67
	4	13 287	5,16
	40	4	0,00
	41	10 842	4,21
	410	471	0,18
	414	9 858	3,83
	415	451	0,18
	416	62	0,02
	43	271	0,11
	430	101	0,04
	434	169	0,07
	435	1	0,00
	44	2 149	0,83
	444	2 053	0,80
	445	95	0,04
	448	1	0,00
	45	21	0,01
	5	1 672	0,65
	50	56	0,02
	51	684	0,27
	52	61	0,02
	53	71	0,03
	54	635	0,25
	55	7	0,00
	56	158	0,06
	6	4 263	1,66
	63	2 480	0,96
	638	2 480	0,96
	64	30	0,01
	65	982	0,38
	66	404	0,16
	661	404	0,16
	67	367	0,14
	670	2	0,00
	672	49	0,02
	675	207	0,08
	678	28	0,01
	679	80	0,03
	7	8 034	3,12

**10 Ist-Einnahmen und Ist-Ausgaben der Gemeinden und Gemeindeverbände
des Landes Brandenburg insgesamt nach Gliederung und Gruppierung
im Jahr 2003**

Gliederungs-Nr.	Gruppierungs-Nr.	Betrag in 1 000 EUR	EUR je Einwohner
791	71	8 033	3,12
	711	68	0,03
	712	205	0,08
	713	508	0,20
	715	2 038	0,79
	716	320	0,12
	717	1 100	0,43
	718	3 794	1,47
	72	1	0,00
	727	1	0,00
	8	73	0,03
	84	73	0,03
	841	73	0,03
	899	27 328	10,61
	9	53 277	20,69
	92	5 026	1,95
	926	5 026	1,95
	93	1 132	0,44
	930	523	0,20
	932	581	0,23
	935	29	0,01
	94	32 901	12,77
	98	14 218	5,52
	981	172	0,07
	982	139	0,05
	984	138	0,05
	985	7 333	2,85
	986	2 918	1,13
	987	3 407	1,32
	988	112	0,04
	998	53 277	20,69
	999	80 605	31,30
792	1	9 265	3,60
	15	239	0,09
	150	239	0,09
	16	1 361	0,53
	161	762	0,30
	162	463	0,18
	163	4	0,00
	165	2	0,00
	166	129	0,05
	167	1	0,00
	17	7 665	2,98
	171	7 588	2,95
	172	77	0,03
	2	282	0,11
	21	281	0,11
	299	9 546	3,71
	3	86	0,03
	33	9	0,00
	36	77	0,03
	361	60	0,02
	362	9	0,00

**10 Ist-Einnahmen und Ist-Ausgaben der Gemeinden und Gemeindeverbände
des Landes Brandenburg insgesamt nach Gliederung und Gruppierung
im Jahr 2003**

Gliederungs-Nr.	Gruppierungs-Nr.	Betrag in 1 000 EUR	EUR je Einwohner
792	367	8	0,00
	398	86	0,03
	399	9 632	3,74
	5	18	0,01
	50	3	0,00
	51	11	0,00
	54	4	0,00
	6	365	0,14
	65	9	0,00
	66	1	0,00
	661	1	0,00
	67	348	0,14
	672	205	0,08
	676	52	0,02
	677	55	0,02
	678	30	0,01
	679	7	0,00
	68	7	0,00
	680	2	0,00
	685	4	0,00
	7	24 922	9,68
	71	24 922	9,68
	711	1	0,00
	712	372	0,14
	713	90	0,03
	714	6	0,00
	715	21 501	8,35
	716	2 384	0,93
	717	568	0,22
	899	25 305	9,83
	9	158	0,06
	93	1	0,00
	935	1	0,00
	94	151	0,06
	98	5	0,00
	981	1	0,00
	982	5	0,00
	998	158	0,06
	999	25 463	9,89
8	1	148 120	57,51
	10	456	0,18
	11	36 090	14,01
	12	334	0,13
	13	6 171	2,40
	14	70 747	27,47
	15	6 402	2,49
	150	3 414	1,33
	157	1 022	0,40
	158	1	0,00
	159	1 964	0,76
	16	8 881	3,45
	160	6	0,00
	161	119	0,05

**10 Ist-Einnahmen und Ist-Ausgaben der Gemeinden und Gemeindeverbände
des Landes Brandenburg insgesamt nach Gliederung und Gruppierung
im Jahr 2003**

Gliederungs-Nr.	Gruppierungs-Nr.	Betrag in 1 000 EUR	EUR je Einwohner
8	162	796	0,31
	163	187	0,07
	164	16	0,01
	165	2 874	1,12
	166	1 429	0,55
	167	1 681	0,65
	168	423	0,16
	169	1 348	0,52
	17	19 039	7,39
	171	16 513	6,41
	172	481	0,19
	173	64	0,02
	174	516	0,20
	175	530	0,21
	176	513	0,20
	177	294	0,11
	178	128	0,05
	2	87 250	33,88
	20	297	0,12
	205	143	0,06
	206	110	0,04
	207	35	0,01
	208	10	0,00
	21	12 369	4,80
	22	74 322	28,86
	26	261	0,10
	260	1	0,00
	261	69	0,03
	262	11	0,00
	268	180	0,07
	299	235 369	91,39
	3	150 095	58,28
	32	3 528	1,37
	322	26	0,01
	323	529	0,21
	325	1 293	0,50
	326	56	0,02
	327	1 624	0,63
	33	37 738	14,65
	34	87 093	33,82
	340	85 243	33,10
	345	52	0,02
	347	1 798	0,70
	35	2 189	0,85
	36	19 547	7,59
	360	1 260	0,49
	361	11 575	4,49
	362	1 827	0,71
	363	393	0,15
	364	645	0,25
	365	159	0,06
	366	515	0,20
	367	1 549	0,60

**10 Ist-Einnahmen und Ist-Ausgaben der Gemeinden und Gemeindeverbände
des Landes Brandenburg insgesamt nach Gliederung und Gruppierung
im Jahr 2003**

Gliederungs-Nr.	Gruppierungs-Nr.	Betrag in 1 000 EUR	EUR je Einwohner
8	368	1 625	0,63
	398	150 095	58,28
	399	385 464	1 49,66
	4	5 843	2,27
	40	5	0,00
	41	4 758	1,85
	410	196	0,08
	414	2 282	0,89
	415	2 216	0,86
	416	64	0,02
	43	131	0,05
	430	44	0,02
	434	47	0,02
	435	40	0,02
	44	943	0,37
	444	486	0,19
	445	454	0,18
	448	3	0,00
	45	5	0,00
	46	1	0,00
	5	34 664	13,46
	50	7 516	2,92
	51	1 553	0,60
	52	223	0,09
	53	3 947	1,53
	54	21 219	8,24
	55	171	0,07
	56	36	0,01
	6	53 100	20,62
	63	1 536	0,60
	638	1 536	0,60
	64	3 599	1,40
	65	3 246	1,26
	66	412	0,16
	661	412	0,16
	67	41 538	16,13
	670	56	0,02
	671	57	0,02
	672	906	0,35
	673	20	0,01
	674	109	0,04
	675	33 868	13,15
	676	2 573	1,00
	677	1 368	0,53
	678	230	0,09
	679	2 351	0,91
	68	2 769	1,08
	680	1 469	0,57
	685	1 293	0,50
	689	7	0,00
	7	76 930	29,87
	71	74 300	28,85
	711	570	0,22

**10 Ist-Einnahmen und Ist-Ausgaben der Gemeinden und Gemeindeverbände
des Landes Brandenburg insgesamt nach Gliederung und Gruppierung
im Jahr 2003**

Gliederungs-Nr.	Gruppierungs-Nr.	Betrag in 1 000 EUR	EUR je Einwohner
8	712	480	0,19
	713	1 929	0,75
	714	45	0,02
	715	61 673	23,95
	716	7 725	3,00
	717	1 690	0,66
	718	188	0,07
	72	2 630	1,02
	722	69	0,03
	725	2 547	0,99
	727	13	0,01
	8	336	0,13
	84	336	0,13
	840	92	0,04
	841	244	0,09
	899	170 873	66,34
	9	87 802	34,09
	92	1 374	0,53
	922	45	0,02
	923	50	0,02
	925	263	0,10
	926	992	0,39
	927	22	0,01
	928	2	0,00
	93	32 678	12,69
	930	3 185	1,24
	932	26 915	10,45
	935	2 579	1,00
	94	42 308	16,43
	98	10 847	4,21
	980	57	0,02
	981	560	0,22
	982	688	0,27
	983	75	0,03
	984	10	0,00
	985	8 646	3,36
	986	190	0,07
	987	608	0,24
	988	12	0,00
	99	595	0,23
	991	358	0,14
	997	237	0,09
	998	87 802	34,09
	999	258 675	1 00,43
80	1	1 577	0,61
	11	7	0,00
	14	878	0,34
	15	353	0,14
	150	353	0,14
	16	77	0,03
	162	5	0,00
	163	5	0,00
	165	30	0,01

**10 Ist-Einnahmen und Ist-Ausgaben der Gemeinden und Gemeindeverbände
des Landes Brandenburg insgesamt nach Gliederung und Gruppierung
im Jahr 2003**

Gliederungs-Nr.	Gruppierungs-Nr.	Betrag in 1 000 EUR	EUR je Einwohner
80	166	38	0,01
	17	263	0,10
	171	245	0,10
	172	18	0,01
	2	22	0,01
	21	13	0,01
	26	9	0,00
	261	3	0,00
	262	6	0,00
	299	1 599	0,62
	3	32	0,01
	33	32	0,01
	398	32	0,01
	399	1 631	0,63
	4	1 841	0,71
	41	1 500	0,58
	410	93	0,04
	414	1 408	0,55
	43	50	0,02
	430	20	0,01
	434	30	0,01
	44	290	0,11
	444	290	0,11
	45	1	0,00
	5	2 567	1,00
	52	3	0,00
	53	2 501	0,97
	54	59	0,02
	56	3	0,00
	6	719	0,28
	63	1	0,00
	638	1	0,00
	64	403	0,16
	65	269	0,10
	66	27	0,01
	661	27	0,01
	67	20	0,01
	671	2	0,00
	672	5	0,00
	679	13	0,01
	7	391	0,15
	71	391	0,15
	713	12	0,00
	715	259	0,10
	716	121	0,05
	8	92	0,04
	84	92	0,04
	840	92	0,04
	899	5 611	2,18
	9	842	0,33
	93	832	0,32
	930	824	0,32
	932	8	0,00

**10 Ist-Einnahmen und Ist-Ausgaben der Gemeinden und Gemeindeverbände
des Landes Brandenburg insgesamt nach Gliederung und Gruppierung
im Jahr 2003**

Gliederungs-Nr.	Gruppierungs-Nr.	Betrag in 1 000 EUR	EUR je Einwohner
80	98	10	0,00
	986	10	0,00
	998	842	0,33
	999	6 452	2,51
81	1	42 024	16,32
	10	219	0,09
	11	35 050	13,61
	13	2 844	1,10
	14	633	0,25
	15	1 626	0,63
	150	171	0,07
	157	14	0,01
	159	1 440	0,56
	16	1 146	0,44
	162	61	0,02
	163	140	0,05
	165	419	0,16
	166	62	0,02
	167	289	0,11
	169	175	0,07
	17	507	0,20
	176	250	0,10
	177	257	0,10
	2	82 336	31,97
	20	160	0,06
	205	138	0,05
	206	21	0,01
	21	9 681	3,76
	22	72 325	28,08
	26	170	0,07
	260	1	0,00
	261	2	0,00
	268	168	0,07
	299	124 360	48,28
	3	28 081	10,90
	32	341	0,13
	325	332	0,13
	326	10	0,00
	33	26 103	10,13
	34	260	0,10
	340	20	0,01
	345	1	0,00
	347	238	0,09
	35	519	0,20
	36	858	0,33
	361	245	0,10
	362	263	0,10
	363	85	0,03
	365	18	0,01
	366	34	0,01
	367	8	0,00
	368	205	0,08
	398	28 081	10,90

**10 Ist-Einnahmen und Ist-Ausgaben der Gemeinden und Gemeindeverbände
des Landes Brandenburg insgesamt nach Gliederung und Gruppierung
im Jahr 2003**

Gliederungs-Nr.	Gruppierungs-Nr.	Betrag in 1 000 EUR	EUR je Einwohner
81	399	152 441	59,19
	4	47	0,02
	40	1	0,00
	41	37	0,01
	414	15	0,01
	415	22	0,01
	43	1	0,00
	44	8	0,00
	444	3	0,00
	445	5	0,00
	5	1 046	0,41
	50	125	0,05
	51	71	0,03
	52	46	0,02
	53	8	0,00
	54	773	0,30
	55	22	0,01
	6	39 374	15,29
	63	956	0,37
	638	956	0,37
	64	1 669	0,65
	65	218	0,08
	67	36 039	13,99
	672	5	0,00
	673	20	0,01
	674	2	0,00
	675	33 167	12,88
	676	1 597	0,62
	677	425	0,17
	678	2	0,00
	679	821	0,32
	68	491	0,19
	680	341	0,13
	685	149	0,06
	689	2	0,00
	7	3 164	1,23
	71	3 151	1,22
	711	190	0,07
	713	929	0,36
	715	2 031	0,79
	72	13	0,01
	727	13	0,01
	8	58	0,02
	84	58	0,02
	841	58	0,02
	899	43 689	16,96
	9	2 912	1,13
	92	250	0,10
	923	50	0,02
	925	200	0,08
	93	619	0,24
	930	597	0,23
	932	4	0,00

**10 Ist-Einnahmen und Ist-Ausgaben der Gemeinden und Gemeindeverbände
des Landes Brandenburg insgesamt nach Gliederung und Gruppierung
im Jahr 2003**

Gliederungs-Nr.	Gruppierungs-Nr.	Betrag in 1 000 EUR	EUR je Einwohner
81	935	18	0,01
	94	1 474	0,57
	98	569	0,22
	981	101	0,04
	982	19	0,01
	983	68	0,03
	985	146	0,06
	987	235	0,09
	998	2 912	1,13
	999	46 601	18,09
810	1	1 412	0,55
	10	219	0,09
	11	388	0,15
	13	20	0,01
	14	14	0,01
	15	180	0,07
	150	149	0,06
	157	12	0,00
	159	19	0,01
	16	86	0,03
	166	57	0,02
	167	29	0,01
	17	505	0,20
	176	250	0,10
	177	256	0,10
	2	55 069	21,38
	21	3 726	1,45
	22	51 177	19,87
	26	166	0,06
	268	166	0,06
	299	56 481	21,93
	3	91	0,04
	33	39	0,02
	36	51	0,02
	368	51	0,02
	398	91	0,04
	399	56 572	21,96
	5	47	0,02
	50	18	0,01
	51	8	0,00
	53	3	0,00
	54	18	0,01
	6	144	0,06
	63	6	0,00
	638	6	0,00
	64	44	0,02
	65	2	0,00
	67	93	0,04
	673	1	0,00
	675	90	0,03
	677	2	0,00
	8	9	0,00
	84	9	0,00

**10 Ist-Einnahmen und Ist-Ausgaben der Gemeinden und Gemeindeverbände
des Landes Brandenburg insgesamt nach Gliederung und Gruppierung
im Jahr 2003**

Gliederungs-Nr.	Gruppierungs-Nr.	Betrag in 1 000 EUR	EUR je Einwohner
810	841	9	0,00
	899	200	0,08
	9	59	0,02
	93	59	0,02
	930	59	0,02
	998	59	0,02
	999	259	0,10
813	1	1	0,00
	11	1	0,00
	2	3 400	1,32
	21	174	0,07
	22	3 224	1,25
	26	2	0,00
	268	2	0,00
	299	3 401	1,32
	399	3 401	1,32
	9	414	0,16
	93	414	0,16
	930	414	0,16
	998	414	0,16
	999	414	0,16
815	1	37 221	14,45
	11	32 249	12,52
	13	2 788	1,08
	15	1 334	0,52
	150	21	0,01
	157	3	0,00
	159	1 310	0,51
	16	849	0,33
	162	43	0,02
	163	140	0,05
	165	373	0,14
	166	5	0,00
	167	260	0,10
	169	29	0,01
	2	1 253	0,49
	20	21	0,01
	206	21	0,01
	21	1 085	0,42
	22	145	0,06
	26	3	0,00
	260	1	0,00
	261	2	0,00
	299	38 474	14,94
	3	1 272	0,49
	32	90	0,03
	325	81	0,03
	326	10	0,00
	33	15	0,01
	34	126	0,05
	347	126	0,05
	35	473	0,18
	36	566	0,22

**10 Ist-Einnahmen und Ist-Ausgaben der Gemeinden und Gemeindeverbände
des Landes Brandenburg insgesamt nach Gliederung und Gruppierung
im Jahr 2003**

Gliederungs-Nr.	Gruppierungs-Nr.	Betrag in 1 000 EUR	EUR je Einwohner
815	361	79	0,03
	362	207	0,08
	363	85	0,03
	365	18	0,01
	366	15	0,01
	367	8	0,00
	368	154	0,06
	398	1 272	0,49
	399	39 746	15,43
	4	43	0,02
	40	1	0,00
	41	34	0,01
	414	15	0,01
	415	19	0,01
	43	1	0,00
	44	7	0,00
	444	3	0,00
	445	4	0,00
	5	717	0,28
	50	92	0,04
	51	62	0,02
	52	41	0,02
	53	2	0,00
	54	518	0,20
	55	2	0,00
	6	35 264	13,69
	63	942	0,37
	638	942	0,37
	64	1 546	0,60
	65	145	0,06
	67	32 290	12,54
	672	4	0,00
	673	20	0,01
	675	30 254	11,75
	676	1 166	0,45
	677	378	0,15
	679	469	0,18
	68	342	0,13
	680	219	0,09
	685	121	0,05
	689	2	0,00
	7	1 309	0,51
	71	1 309	0,51
	711	190	0,07
	713	916	0,36
	715	202	0,08
	8	48	0,02
	84	48	0,02
	841	48	0,02
	899	37 380	14,51
	9	1 711	0,66
	93	40	0,02
	930	23	0,01

**10 Ist-Einnahmen und Ist-Ausgaben der Gemeinden und Gemeindeverbände
des Landes Brandenburg insgesamt nach Gliederung und Gruppierung
im Jahr 2003**

Gliederungs-Nr.	Gruppierungs-Nr.	Betrag in 1 000 EUR	EUR je Einwohner
815	932	4	0,00
	935	13	0,01
	94	1 394	0,54
	98	278	0,11
	981	101	0,04
	983	68	0,03
	985	101	0,04
	987	8	0,00
	998	1 711	0,66
	999	39 091	15,18
816	1	1 024	0,40
	11	174	0,07
	13	36	0,01
	14	592	0,23
	15	44	0,02
	150	1	0,00
	159	44	0,02
	16	178	0,07
	162	17	0,01
	165	13	0,01
	169	147	0,06
	2	1 183	0,46
	21	240	0,09
	22	943	0,37
	299	2 206	0,86
	3	146	0,06
	36	146	0,06
	361	128	0,05
	366	19	0,01
	398	146	0,06
	399	2 353	0,91
	5	221	0,09
	50	10	0,00
	54	211	0,08
	6	981	0,38
	63	9	0,00
	638	9	0,00
	64	67	0,03
	65	29	0,01
	67	727	0,28
	676	380	0,15
	679	347	0,13
	68	149	0,06
	680	122	0,05
	685	28	0,01
	7	13	0,01
	72	13	0,01
	727	13	0,01
	899	1 215	0,47
	9	246	0,10
	98	246	0,10
	982	19	0,01
	987	228	0,09

**10 Ist-Einnahmen und Ist-Ausgaben der Gemeinden und Gemeindeverbände
des Landes Brandenburg insgesamt nach Gliederung und Gruppierung
im Jahr 2003**

Gliederungs-Nr.	Gruppierungs-Nr.	Betrag in 1 000 EUR	EUR je Einwohner
816	998	246	0,10
	999	1 461	0,57
817	1	2 367	0,92
	11	2 238	0,87
	14	27	0,01
	15	67	0,03
	159	67	0,03
	16	33	0,01
	165	33	0,01
	17	1	0,00
	177	1	0,00
	2	21 431	8,32
	20	139	0,05
	205	138	0,05
	206	1	0,00
	21	4 455	1,73
	22	16 836	6,54
	299	23 797	9,24
	3	26 572	10,32
	32	251	0,10
	325	251	0,10
	33	26 048	10,11
	34	133	0,05
	340	20	0,01
	345	1	0,00
	347	111	0,04
	35	45	0,02
	36	94	0,04
	361	38	0,01
	362	56	0,02
	398	26 572	10,32
	399	50 369	19,56
	4	4	0,00
	41	3	0,00
	415	3	0,00
	44	1	0,00
	445	1	0,00
	5	61	0,02
	50	6	0,00
	52	5	0,00
	53	4	0,00
	54	26	0,01
	55	20	0,01
	6	2 985	1,16
	64	12	0,00
	65	43	0,02
	67	2 930	1,14
	672	1	0,00
	674	2	0,00
	675	2 823	1,10
	676	51	0,02
	677	46	0,02
	678	2	0,00

**10 Ist-Einnahmen und Ist-Ausgaben der Gemeinden und Gemeindeverbände
des Landes Brandenburg insgesamt nach Gliederung und Gruppierung
im Jahr 2003**

Gliederungs-Nr.	Gruppierungs-Nr.	Betrag in 1 000 EUR	EUR je Einwohner
817	679	5	0,00
	7	1 842	0,72
	71	1 842	0,72
	713	13	0,01
	715	1 829	0,71
	8	1	0,00
	84	1	0,00
	841	1	0,00
	899	4 894	1,90
	9	482	0,19
	92	250	0,10
	923	50	0,02
	925	200	0,08
	93	106	0,04
	930	101	0,04
	935	5	0,00
	94	81	0,03
	98	45	0,02
	985	45	0,02
	998	482	0,19
	999	5 375	2,09
82	1	19 464	7,56
	11	198	0,08
	14	246	0,10
	15	1 340	0,52
	150	876	0,34
	157	232	0,09
	159	232	0,09
	16	1 161	0,45
	161	23	0,01
	162	509	0,20
	165	206	0,08
	167	423	0,16
	17	16 518	6,41
	171	15 226	5,91
	172	404	0,16
	173	9	0,00
	174	232	0,09
	175	525	0,20
	178	124	0,05
	2	98	0,04
	21	98	0,04
	299	19 562	7,60
	3	968	0,38
	32	432	0,17
	325	432	0,17
	33	9	0,00
	36	527	0,20
	360	28	0,01
	361	479	0,19
	362	11	0,00
	367	9	0,00
	398	968	0,38

**10 Ist-Einnahmen und Ist-Ausgaben der Gemeinden und Gemeindeverbände
des Landes Brandenburg insgesamt nach Gliederung und Gruppierung
im Jahr 2003**

Gliederungs-Nr.	Gruppierungs-Nr.	Betrag in 1 000 EUR	EUR je Einwohner
82	399	20 529	7,97
	4	400	0,16
	41	327	0,13
	414	60	0,02
	415	267	0,10
	43	5	0,00
	434	1	0,00
	435	4	0,00
	44	68	0,03
	444	13	0,01
	445	55	0,02
	5	145	0,06
	50	19	0,01
	51	4	0,00
	52	1	0,00
	53	11	0,00
	54	69	0,03
	55	37	0,01
	56	3	0,00
	6	375	0,15
	63	2	0,00
	638	2	0,00
	64	40	0,02
	65	37	0,01
	66	123	0,05
	661	123	0,05
	67	163	0,06
	672	123	0,05
	675	29	0,01
	679	10	0,00
	68	10	0,00
	680	10	0,00
	7	44 136	17,14
	71	44 136	17,14
	711	377	0,15
	712	270	0,10
	713	50	0,02
	715	34 763	13,50
	716	7 370	2,86
	717	1 305	0,51
	8	7	0,00
	84	7	0,00
	841	7	0,00
	899	45 062	17,50
	9	3 163	1,23
	93	2 274	0,88
	930	1	0,00
	935	2 273	0,88
	94	724	0,28
	98	164	0,06
	981	17	0,01
	985	144	0,06
	987	4	0,00

**10 Ist-Einnahmen und Ist-Ausgaben der Gemeinden und Gemeindeverbände
des Landes Brandenburg insgesamt nach Gliederung und Gruppierung
im Jahr 2003**

Gliederungs-Nr.	Gruppierungs-Nr.	Betrag in 1 000 EUR	EUR je Einwohner
82	998	3 163	1,23
	999	48 225	18,72
83	1	427	0,17
	16	10	0,00
	162	10	0,00
	17	417	0,16
	171	417	0,16
	2	3 110	1,21
	21	1 113	0,43
	22	1 997	0,78
	299	3 536	1,37
	3	4 133	1,60
	33	3 620	1,41
	36	512	0,20
	367	512	0,20
	398	4 133	1,60
	399	7 669	2,98
	6	70	0,03
	67	70	0,03
	675	70	0,03
	7	10 752	4,17
	71	10 752	4,17
	712	189	0,07
	715	10 563	4,10
	899	10 822	4,20
	9	289	0,11
	93	250	0,10
	930	250	0,10
	98	39	0,02
	985	36	0,01
	986	3	0,00
	998	289	0,11
	999	11 111	4,31
84	1	1 749	0,68
	11	5	0,00
	14	1 682	0,65
	15	20	0,01
	150	6	0,00
	159	14	0,01
	16	31	0,01
	166	5	0,00
	167	2	0,00
	168	25	0,01
	17	12	0,00
	177	12	0,00
	299	1 749	0,68
	3	239	0,09
	33	57	0,02
	34	11	0,00
	345	11	0,00
	36	172	0,07
	361	144	0,06
	362	28	0,01

**10 Ist-Einnahmen und Ist-Ausgaben der Gemeinden und Gemeindeverbände
des Landes Brandenburg insgesamt nach Gliederung und Gruppierung
im Jahr 2003**

Gliederungs-Nr.	Gruppierungs-Nr.	Betrag in 1 000 EUR	EUR je Einwohner
84	398	239	0,09
	399	1 988	0,77
	4	42	0,02
	41	35	0,01
	414	9	0,00
	415	26	0,01
	43	1	0,00
	435	1	0,00
	44	7	0,00
	444	2	0,00
	445	5	0,00
	5	200	0,08
	50	68	0,03
	51	1	0,00
	52	5	0,00
	54	126	0,05
	6	37	0,01
	63	9	0,00
	638	9	0,00
	64	14	0,01
	66	4	0,00
	661	4	0,00
	67	9	0,00
	679	9	0,00
	7	8 866	3,44
	71	8 866	3,44
	715	8 726	3,39
	716	85	0,03
	717	34	0,01
	718	21	0,01
	8	35	0,01
	84	35	0,01
	841	35	0,01
	899	9 180	3,56
	9	853	0,33
	93	4	0,00
	930	4	0,00
	94	797	0,31
	98	51	0,02
	987	51	0,02
	998	853	0,33
	999	10 033	3,90
85	1	4 963	1,93
	10	53	0,02
	11	175	0,07
	13	3 264	1,27
	14	389	0,15
	15	243	0,09
	150	35	0,01
	157	70	0,03
	159	139	0,05
	16	266	0,10
	161	13	0,01

**10 Ist-Einnahmen und Ist-Ausgaben der Gemeinden und Gemeindeverbände
des Landes Brandenburg insgesamt nach Gliederung und Gruppierung
im Jahr 2003**

Gliederungs-Nr.	Gruppierungs-Nr.	Betrag in 1 000 EUR	EUR je Einwohner
85	164	15	0,01
	167	86	0,03
	168	6	0,00
	169	145	0,06
	17	574	0,22
	171	547	0,21
	172	6	0,00
	174	20	0,01
	177	2	0,00
	2	101	0,04
	21	89	0,03
	26	13	0,01
	261	3	0,00
	268	9	0,00
	299	5 064	1,97
	3	483	0,19
	34	389	0,15
	340	378	0,15
	345	11	0,00
	36	94	0,04
	361	21	0,01
	367	74	0,03
	398	483	0,19
	399	5 548	2,15
	4	2 874	1,12
	41	2 343	0,91
	410	104	0,04
	414	488	0,19
	415	1 721	0,67
	416	30	0,01
	43	66	0,03
	430	24	0,01
	434	10	0,00
	435	32	0,01
	44	461	0,18
	444	111	0,04
	445	349	0,14
	448	1	0,00
	45	4	0,00
	46	1	0,00
	5	1 607	0,62
	50	163	0,06
	51	703	0,27
	52	47	0,02
	53	28	0,01
	54	543	0,21
	55	96	0,04
	56	27	0,01
	6	1 245	0,48
	63	55	0,02
	638	55	0,02
	64	215	0,08
	65	217	0,08

**10 Ist-Einnahmen und Ist-Ausgaben der Gemeinden und Gemeindeverbände
des Landes Brandenburg insgesamt nach Gliederung und Gruppierung
im Jahr 2003**

Gliederungs-Nr.	Gruppierungs-Nr.	Betrag in 1 000 EUR	EUR je Einwohner
85	66	63	0,02
	661	63	0,02
	67	694	0,27
	671	44	0,02
	672	6	0,00
	675	4	0,00
	676	442	0,17
	677	106	0,04
	679	93	0,04
	7	34	0,01
	71	34	0,01
	711	3	0,00
	713	17	0,01
	716	1	0,00
	718	13	0,01
	899	5 759	2,24
	9	108	0,04
	93	65	0,03
	932	2	0,00
	935	63	0,02
	94	43	0,02
	998	108	0,04
	999	5 867	2,28
850	1	264	0,10
	13	90	0,03
	14	113	0,04
	15	1	0,00
	16	59	0,02
	169	59	0,02
	17	1	0,00
	171	1	0,00
	2	89	0,03
	21	89	0,03
	299	353	0,14
	3	75	0,03
	36	75	0,03
	361	2	0,00
	367	74	0,03
	398	75	0,03
	399	428	0,17
	4	58	0,02
	41	47	0,02
	415	47	0,02
	43	1	0,00
	435	1	0,00
	44	10	0,00
	445	10	0,00
	5	75	0,03
	51	26	0,01
	52	3	0,00
	53	1	0,00
	54	44	0,02
	6	73	0,03

**10 Ist-Einnahmen und Ist-Ausgaben der Gemeinden und Gemeindeverbände
des Landes Brandenburg insgesamt nach Gliederung und Gruppierung
im Jahr 2003**

Gliederungs-Nr.	Gruppierungs-Nr.	Betrag in 1 000 EUR	EUR je Einwohner
850	63	1	0,00
	638	1	0,00
	64	2	0,00
	65	4	0,00
	66	3	0,00
	661	3	0,00
	67	63	0,02
	676	4	0,00
	679	59	0,02
	7	11	0,00
	71	11	0,00
	713	11	0,00
	899	216	0,08
	9	6	0,00
	94	6	0,00
	998	6	0,00
	999	223	0,09
855	1	4 699	1,82
	10	53	0,02
	11	175	0,07
	13	3 174	1,23
	14	275	0,11
	15	242	0,09
	150	34	0,01
	157	69	0,03
	159	139	0,05
	16	207	0,08
	161	13	0,01
	164	15	0,01
	167	85	0,03
	168	6	0,00
	169	87	0,03
	17	573	0,22
	171	547	0,21
	172	6	0,00
	174	20	0,01
	177	1	0,00
	2	13	0,01
	26	13	0,01
	261	3	0,00
	268	9	0,00
	299	4 711	1,83
	3	408	0,16
	34	389	0,15
	340	378	0,15
	345	11	0,00
	36	19	0,01
	361	19	0,01
	398	408	0,16
	399	5 119	1,99
	4	2 816	1,09
	41	2 296	0,89
	410	104	0,04

**10 Ist-Einnahmen und Ist-Ausgaben der Gemeinden und Gemeindeverbände
des Landes Brandenburg insgesamt nach Gliederung und Gruppierung
im Jahr 2003**

Gliederungs-Nr.	Gruppierungs-Nr.	Betrag in 1 000 EUR	EUR je Einwohner
855	414	488	0,19
	415	1 674	0,65
	416	30	0,01
	43	65	0,03
	430	24	0,01
	434	10	0,00
	435	31	0,01
	44	451	0,18
	444	111	0,04
	445	339	0,13
	448	1	0,00
	45	4	0,00
	46	1	0,00
	5	1 532	0,59
	50	163	0,06
	51	677	0,26
	52	43	0,02
	53	27	0,01
	54	499	0,19
	55	96	0,04
	56	27	0,01
	6	1 172	0,46
	63	55	0,02
	638	55	0,02
	64	213	0,08
	65	213	0,08
	66	60	0,02
	661	60	0,02
	67	631	0,24
	671	44	0,02
	672	6	0,00
	675	4	0,00
	676	437	0,17
	677	106	0,04
	679	34	0,01
	7	23	0,01
	71	23	0,01
	711	3	0,00
	713	6	0,00
	716	1	0,00
	718	13	0,01
	899	5 543	2,15
	9	101	0,04
	93	65	0,03
	932	2	0,00
	935	63	0,02
	94	37	0,01
	998	101	0,04
	999	5 645	2,19
86	1	1 290	0,50
	12	334	0,13
	13	10	0,00
	14	783	0,30

**10 Ist-Einnahmen und Ist-Ausgaben der Gemeinden und Gemeindeverbände
des Landes Brandenburg insgesamt nach Gliederung und Gruppierung
im Jahr 2003**

Gliederungs-Nr.	Gruppierungs-Nr.	Betrag in 1 000 EUR	EUR je Einwohner
86	15	126	0,05
	159	126	0,05
	17	38	0,01
	174	38	0,01
	299	1 290	0,50
	3	31	0,01
	35	1	0,00
	36	30	0,01
	361	30	0,01
	398	31	0,01
	399	1 321	0,51
	5	22	0,01
	54	21	0,01
	6	1 576	0,61
	64	169	0,07
	65	13	0,01
	66	29	0,01
	661	29	0,01
	67	208	0,08
	675	208	0,08
	68	1 156	0,45
	680	827	0,32
	685	329	0,13
	7	716	0,28
	71	716	0,28
	715	468	0,18
	717	248	0,10
	899	2 313	0,90
	9	102	0,04
	94	102	0,04
	998	102	0,04
	999	2 416	0,94
87	1	143	0,06
	14	93	0,04
	15	10	0,00
	159	10	0,00
	17	39	0,02
	171	39	0,02
	2	169	0,07
	21	169	0,07
	299	312	0,12
	3	1 132	0,44
	32	62	0,02
	325	47	0,02
	326	15	0,01
	33	1 030	0,40
	34	22	0,01
	347	22	0,01
	36	19	0,01
	364	19	0,01
	398	1 132	0,44
	399	1 444	0,56
	4	3	0,00

**10 Ist-Einnahmen und Ist-Ausgaben der Gemeinden und Gemeindeverbände
des Landes Brandenburg insgesamt nach Gliederung und Gruppierung
im Jahr 2003**

Gliederungs-Nr.	Gruppierungs-Nr.	Betrag in 1 000 EUR	EUR je Einwohner
87	41	3	0,00
	415	3	0,00
	5	11	0,00
	50	6	0,00
	54	5	0,00
	6	11	0,00
	64	6	0,00
	67	6	0,00
	672	1	0,00
	676	5	0,00
	7	2 403	0,93
	71	2 403	0,93
	715	2 330	0,90
	716	74	0,03
	899	2 428	0,94
	9	7 584	2,94
	92	20	0,01
	926	20	0,01
	93	123	0,05
	930	119	0,05
	932	4	0,00
	94	49	0,02
	98	7 391	2,87
	985	7 391	2,87
	998	7 584	2,94
	999	10 012	3,89
88	1	75 378	29,27
	10	185	0,07
	11	655	0,25
	13	53	0,02
	14	65 547	25,45
	15	2 592	1,01
	150	1 881	0,73
	157	707	0,27
	158	1	0,00
	159	3	0,00
	16	5 675	2,20
	160	6	0,00
	161	83	0,03
	162	194	0,08
	163	42	0,02
	164	1	0,00
	165	2 219	0,86
	166	1 286	0,50
	167	854	0,33
	168	391	0,15
	169	597	0,23
	17	671	0,26
	171	39	0,02
	172	53	0,02
	173	55	0,02
	174	227	0,09
	175	5	0,00

**10 Ist-Einnahmen und Ist-Ausgaben der Gemeinden und Gemeindeverbände
des Landes Brandenburg insgesamt nach Gliederung und Gruppierung
im Jahr 2003**

Gliederungs-Nr.	Gruppierungs-Nr.	Betrag in 1 000 EUR	EUR je Einwohner
88	176	263	0,10
	177	24	0,01
	178	4	0,00
	2	1 359	0,53
	20	82	0,03
	205	4	0,00
	206	47	0,02
	207	22	0,01
	208	10	0,00
	21	1 207	0,47
	26	69	0,03
	261	61	0,02
	262	5	0,00
	268	3	0,00
	299	76 737	29,79
	3	113 280	43,98
	32	2 693	1,05
	322	26	0,01
	323	529	0,21
	325	483	0,19
	326	31	0,01
	327	1 624	0,63
	33	6 888	2,67
	34	86 411	33,55
	340	84 844	32,94
	345	29	0,01
	347	1 538	0,60
	35	1 669	0,65
	36	15 619	6,06
	360	1 232	0,48
	361	10 323	4,01
	362	1 500	0,58
	363	307	0,12
	364	627	0,24
	365	140	0,05
	366	481	0,19
	367	947	0,37
	368	63	0,02
	398	113 280	43,98
	399	190 018	73,78
	4	575	0,22
	40	3	0,00
	41	465	0,18
	414	253	0,10
	415	178	0,07
	416	34	0,01
	43	8	0,00
	434	5	0,00
	435	3	0,00
	44	99	0,04
	444	57	0,02
	445	40	0,02
	448	2	0,00

**10 Ist-Einnahmen und Ist-Ausgaben der Gemeinden und Gemeindeverbände
des Landes Brandenburg insgesamt nach Gliederung und Gruppierung
im Jahr 2003**

Gliederungs-Nr.	Gruppierungs-Nr.	Betrag in 1 000 EUR	EUR je Einwohner
88	5	28 698	11,14
	50	6 947	2,70
	51	774	0,30
	52	121	0,05
	53	1 398	0,54
	54	19 441	7,55
	55	15	0,01
	56	2	0,00
	6	9 377	3,64
	63	512	0,20
	638	512	0,20
	64	1 083	0,42
	65	2 335	0,91
	66	166	0,06
	661	166	0,06
	67	4 228	1,64
	670	56	0,02
	671	5	0,00
	672	708	0,27
	674	107	0,04
	675	392	0,15
	676	530	0,21
	677	808	0,31
	678	228	0,09
	679	1 395	0,54
	68	1 054	0,41
	680	291	0,11
	685	758	0,29
	689	5	0,00
	7	4 490	1,74
	71	1 873	0,73
	712	21	0,01
	713	921	0,36
	714	45	0,02
	715	639	0,25
	716	73	0,03
	717	102	0,04
	718	70	0,03
	72	2 617	1,02
	722	69	0,03
	725	2 547	0,99
	8	144	0,06
	84	144	0,06
	841	144	0,06
	899	43 283	16,81
	9	67 602	26,25
	92	1 104	0,43
	922	45	0,02
	925	63	0,02
	926	972	0,38
	927	22	0,01
	928	2	0,00
	93	27 479	10,67

**10 Ist-Einnahmen und Ist-Ausgaben der Gemeinden und Gemeindeverbände
des Landes Brandenburg insgesamt nach Gliederung und Gruppierung
im Jahr 2003**

Gliederungs-Nr.	Gruppierungs-Nr.	Betrag in 1 000 EUR	EUR je Einwohner
88	930	359	0,14
	932	26 896	10,44
	935	224	0,09
	94	36 212	14,06
	98	2 212	0,86
	980	57	0,02
	981	442	0,17
	982	670	0,26
	983	7	0,00
	984	10	0,00
	985	518	0,20
	986	178	0,07
	987	318	0,12
	988	12	0,00
	99	595	0,23
	991	358	0,14
	997	237	0,09
	998	67 602	26,25
	999	110 885	43,05
89	1	1 105	0,43
	11	1	0,00
	14	498	0,19
	15	92	0,04
	150	92	0,04
	16	515	0,20
	162	18	0,01
	166	38	0,01
	167	28	0,01
	169	430	0,17
	2	55	0,02
	20	55	0,02
	206	42	0,02
	207	13	0,01
	299	1 160	0,45
	3	1 716	0,67
	36	1 716	0,67
	361	334	0,13
	362	25	0,01
	368	1 357	0,53
	398	1 716	0,67
	399	2 876	1,12
	4	61	0,02
	41	50	0,02
	414	50	0,02
	43	1	0,00
	434	1	0,00
	44	11	0,00
	444	11	0,00
	5	368	0,14
	50	187	0,07
	54	181	0,07
	6	317	0,12
	65	157	0,06

**10 Ist-Einnahmen und Ist-Ausgaben der Gemeinden und Gemeindeverbände
des Landes Brandenburg insgesamt nach Gliederung und Gruppierung
im Jahr 2003**

Gliederungs-Nr.	Gruppierungs-Nr.	Betrag in 1 000 EUR	EUR je Einwohner
89	67	102	0,04
	671	6	0,00
	672	58	0,02
	677	29	0,01
	679	9	0,00
	68	58	0,02
	685	58	0,02
	7	1 978	0,77
	71	1 978	0,77
	715	1 894	0,74
	718	84	0,03
	899	2 725	1,06
	9	4 347	1,69
	93	1 032	0,40
	930	1 032	0,40
	94	2 905	1,13
	98	411	0,16
	985	411	0,16
	998	4 347	1,69
	999	7 072	2,75
9	0	2 966 747	11 51,88
	00	516 251	2 00,44
	000	11 131	4,32
	001	204 230	79,30
	003	300 890	1 16,82
	01	300 422	1 16,64
	010	229 388	89,06
	012	71 034	27,58
	02	15 071	5,85
	020	7	0,00
	021	4 473	1,74
	022	7 587	2,95
	026	128	0,05
	027	2 873	1,12
	029	3	0,00
	03	761	0,30
	030	144	0,06
	031	616	0,24
	04	1 119 234	4 34,56
	041	1 119 234	4 34,56
	05	7 681	2,98
	051	7 681	2,98
	06	272 865	1 05,94
	061	272 790	1 05,91
	062	75	0,03
	07	734 462	2 85,16
	072	734 462	2 85,16
	1	1 721	0,67
	16	1 721	0,67
	169	1 721	0,67
	2	175 542	68,16
	20	18 583	7,22
	201	6	0,00

**10 Ist-Einnahmen und Ist-Ausgaben der Gemeinden und Gemeindeverbände
des Landes Brandenburg insgesamt nach Gliederung und Gruppierung
im Jahr 2003**

Gliederungs-Nr.	Gruppierungs-Nr.	Betrag in 1 000 EUR	EUR je Einwohner
9	202	143	0,06
	203	322	0,13
	205	3 306	1,28
	206	10 095	3,92
	207	4 602	1,79
	208	109	0,04
	21	334	0,13
	23	1 969	0,76
	231	611	0,24
	232	543	0,21
	233	155	0,06
	236	520	0,20
	237	140	0,05
	26	6 389	2,48
	260	149	0,06
	261	1 219	0,47
	262	227	0,09
	265	4 539	1,76
	268	254	0,10
	27	33 387	12,96
	270	18 941	7,35
	275	11 158	4,33
	279	3 288	1,28
	28	114 880	44,60
	299	3 144 010	12 20,70
	3	787 372	3 05,71
	30	170 974	66,38
	31	208 865	81,09
	36	235 361	91,38
	360	6 960	2,70
	361	215 473	83,66
	362	12 499	4,85
	365	1	0,00
	366	427	0,17
	37	172 172	66,85
	371	9 035	3,51
	375	3 362	1,31
	376	108 489	42,12
	377	51 286	19,91
	398	787 372	3 05,71
	399	3 931 381	15 26,41
	6	38	0,01
	67	38	0,01
	679	38	0,01
	8	1 344 291	5 21,94
	80	92 531	35,93
	801	215	0,08
	802	43	0,02
	804	30	0,01
	805	4 378	1,70
	806	56 567	21,96
	807	29 494	11,45
	808	1 804	0,70

**10 Ist-Einnahmen und Ist-Ausgaben der Gemeinden und Gemeindeverbände
des Landes Brandenburg insgesamt nach Gliederung und Gruppierung
im Jahr 2003**

Gliederungs-Nr.	Gruppierungs-Nr.	Betrag in 1 000 EUR	EUR je Einwohner
9	81	72 921	28,31
	810	72 921	28,31
	82	1 843	0,72
	821	1 424	0,55
	822	418	0,16
	83	735 715	2 85,65
	832	539 732	2 09,56
	833	315	0,12
	834	195 668	75,97
	84	5 285	2,05
	840	18	0,01
	841	4 783	1,86
	845	484	0,19
	86	170 974	66,38
	89	265 022	1 02,90
	892	265 022	1 02,90
	899	1 344 328	5 21,95
	9	468 285	1 81,82
	90	116 432	45,21
	91	82 856	32,17
	97	184 390	71,59
	971	7 458	2,90
	972	1	0,00
	974	565	0,22
	975	14 784	5,74
	976	115 107	44,69
	977	45 770	17,77
	979	705	0,27
	98	72 015	27,96
	982	71 972	27,94
	987	19	0,01
	988	24	0,01
	99	12 591	4,89
	990	246	0,10
	991	283	0,11
	992	12 032	4,67
	997	30	0,01
	998	468 285	1 81,82
	999	1 812 613	7 03,77
90	0	2 966 747	11 51,88
	00	516 251	2 00,44
	000	11 131	4,32
	001	204 230	79,30
	003	300 890	1 16,82
	01	300 422	1 16,64
	010	229 388	89,06
	012	71 034	27,58
	02	15 071	5,85
	020	7	0,00
	021	4 473	1,74
	022	7 587	2,95
	026	128	0,05
	027	2 873	1,12

**10 Ist-Einnahmen und Ist-Ausgaben der Gemeinden und Gemeindeverbände
des Landes Brandenburg insgesamt nach Gliederung und Gruppierung
im Jahr 2003**

Gliederungs-Nr.	Gruppierungs-Nr.	Betrag in 1 000 EUR	EUR je Einwohner
90	029	3	0,00
	03	761	0,30
	030	144	0,06
	031	616	0,24
	04	1 119 234	4 34,56
	041	1 119 234	4 34,56
	05	7 681	2,98
	051	7 681	2,98
	06	272 865	1 05,94
	061	272 790	1 05,91
	062	75	0,03
	07	734 462	2 85,16
	072	734 462	2 85,16
	2	5 120	1,99
	26	5 120	1,99
	260	144	0,06
	261	339	0,13
	265	4 539	1,76
	268	98	0,04
	299	2 971 867	11 53,87
	3	229 851	89,24
	36	229 851	89,24
	360	6 960	2,70
	361	213 078	82,73
	362	9 813	3,81
	398	229 851	89,24
	399	3 201 718	12 43,11
	8	812 689	3 15,54
	81	72 921	28,31
	810	72 921	28,31
	82	1 843	0,72
	821	1 424	0,55
	822	418	0,16
	83	735 715	2 85,65
	832	539 732	2 09,56
	833	315	0,12
	834	195 668	75,97
	84	2 210	0,86
	840	7	0,00
	841	1 719	0,67
	845	484	0,19
	899	812 689	3 15,54
	9	72 015	27,96
	98	72 015	27,96
	982	71 972	27,94
	987	19	0,01
	988	24	0,01
	998	72 015	27,96
	999	884 703	3 43,50
91	1	1 721	0,67
	16	1 721	0,67
	169	1 721	0,67
	2	170 421	66,17

**10 Ist-Einnahmen und Ist-Ausgaben der Gemeinden und Gemeindeverbände
des Landes Brandenburg insgesamt nach Gliederung und Gruppierung
im Jahr 2003**

Gliederungs-Nr.	Gruppierungs-Nr.	Betrag in 1 000 EUR	EUR je Einwohner
91	20	18 583	7,22
	201	6	0,00
	202	143	0,06
	203	322	0,13
	205	3 306	1,28
	206	10 095	3,92
	207	4 602	1,79
	208	109	0,04
	21	334	0,13
	23	1 969	0,76
	231	611	0,24
	232	543	0,21
	233	155	0,06
	236	520	0,20
	237	140	0,05
	26	1 268	0,49
	260	5	0,00
	261	880	0,34
	262	227	0,09
	268	156	0,06
	27	33 387	12,96
	270	18 941	7,35
	275	11 158	4,33
	279	3 288	1,28
	28	114 880	44,60
	299	172 142	66,84
	3	557 521	2 16,47
	30	170 974	66,38
	31	208 865	81,09
	36	5 510	2,14
	361	2 396	0,93
	362	2 686	1,04
	365	1	0,00
	366	427	0,17
	37	172 172	66,85
	371	9 035	3,51
	375	3 362	1,31
	376	108 489	42,12
	377	51 286	19,91
	398	557 521	2 16,47
	399	729 663	2 83,30
	6	38	0,01
	67	38	0,01
	679	38	0,01
	8	266 580	1 03,50
	80	92 531	35,93
	801	215	0,08
	802	43	0,02
	804	30	0,01
	805	4 378	1,70
	806	56 567	21,96
	807	29 494	11,45
	808	1 804	0,70

**10 Ist-Einnahmen und Ist-Ausgaben der Gemeinden und Gemeindeverbände
des Landes Brandenburg insgesamt nach Gliederung und Gruppierung
im Jahr 2003**

Gliederungs-Nr.	Gruppierungs-Nr.	Betrag in 1 000 EUR	EUR je Einwohner
91	84	3 075	1,19
	840	11	0,00
	841	3 064	1,19
	86	170 974	66,38
	899	266 617	1 03,52
	9	384 238	1 49,19
	90	116 432	45,21
	91	82 856	32,17
	97	184 390	71,59
	971	7 458	2,90
	972	1	0,00
	974	565	0,22
	975	14 784	5,74
	976	115 107	44,69
	977	45 770	17,77
	979	705	0,27
	99	559	0,22
	990	246	0,10
	991	283	0,11
	997	30	0,01
	998	384 238	1 49,19
	999	650 855	2 52,70
	8	265 022	1 02,90
	89	265 022	1 02,90
	892	265 022	1 02,90
	899	265 022	1 02,90
	9	12 032	4,67
	99	12 032	4,67
	992	12 032	4,67
	998	12 032	4,67
	999	277 054	1 07,57
999	0	2 966 747	11 51,88
	00	516 251	2 00,44
	000	11 131	4,32
	001	204 230	79,30
	003	300 890	1 16,82
	01	300 422	1 16,64
	010	229 388	89,06
	012	71 034	27,58
	02	15 071	5,85
	020	7	0,00
	021	4 473	1,74
	022	7 587	2,95
	026	128	0,05
	027	2 873	1,12
	029	3	0,00
	03	761	0,30
	030	144	0,06
	031	616	0,24
	04	1 119 234	4 34,56
	041	1 119 234	4 34,56
	05	7 681	2,98
	051	7 681	2,98

**10 Ist-Einnahmen und Ist-Ausgaben der Gemeinden und Gemeindeverbände
des Landes Brandenburg insgesamt nach Gliederung und Gruppierung
im Jahr 2003**

Gliederungs-Nr.	Gruppierungs-Nr.	Betrag in 1 000 EUR	EUR je Einwohner
999	06	272 865	1 05,94
	061	272 790	1 05,91
	062	75	0,03
	07	734 462	2 85,16
	072	734 462	2 85,16
	1	1 826 215	7 09,05
	10	94 376	36,64
	11	428 846	1 66,51
	12	836	0,32
	13	18 381	7,14
	14	111 159	43,16
	15	31 986	12,42
	150	18 842	7,32
	157	3 131	1,22
	158	332	0,13
	159	9 682	3,76
	16	758 256	2 94,40
	160	3 772	1,46
	161	411 554	1 59,79
	162	272 251	1 05,71
	163	2 802	1,09
	164	5 701	2,21
	165	8 087	3,14
	166	3 068	1,19
	167	8 519	3,31
	168	5 208	2,02
	169	37 295	14,48
	17	382 374	1 48,46
	170	2 670	1,04
	171	208 713	81,04
	172	129 501	50,28
	173	139	0,05
	174	32 888	12,77
	175	1 194	0,46
	176	1 321	0,51
	177	2 751	1,07
	178	3 197	1,24
	2	402 772	1 56,38
	20	19 574	7,60
	201	6	0,00
	202	143	0,06
	203	322	0,13
	205	4 042	1,57
	206	10 299	4,00
	207	4 643	1,80
	208	118	0,05
	21	16 065	6,24
	22	74 322	28,86
	23	1 969	0,76
	231	611	0,24
	232	543	0,21
	233	155	0,06
	236	520	0,20

**10 Ist-Einnahmen und Ist-Ausgaben der Gemeinden und Gemeindeverbände
des Landes Brandenburg insgesamt nach Gliederung und Gruppierung
im Jahr 2003**

Gliederungs-Nr.	Gruppierungs-Nr.	Betrag in 1 000 EUR	EUR je Einwohner
999	237	140	0,05
	24	33 252	12,91
	241	10 108	3,92
	243	693	0,27
	245	18 750	7,28
	247	881	0,34
	249	2 819	1,09
	25	71 712	27,84
	251	24 350	9,45
	253	2 424	0,94
	255	43 148	16,75
	257	712	0,28
	259	1 078	0,42
	26	36 059	14,00
	260	23 375	9,08
	261	6 456	2,51
	262	285	0,11
	263	3	0,00
	265	4 615	1,79
	268	1 324	0,51
	27	33 387	12,96
	270	18 941	7,35
	275	11 158	4,33
	279	3 288	1,28
	28	116 432	45,21
	299	5 195 734	20 17,31
	3	1 536 745	5 96,66
	30	170 974	66,38
	31	208 865	81,09
	32	4 808	1,87
	322	111	0,04
	323	843	0,33
	325	1 826	0,71
	326	103	0,04
	327	1 714	0,67
	328	210	0,08
	33	38 925	15,11
	34	123 018	47,76
	340	103 461	40,17
	345	1 537	0,60
	347	18 019	7,00
	35	60 350	23,43
	36	757 633	2 94,16
	360	44 713	17,36
	361	570 068	2 21,34
	362	83 427	32,39
	363	1 144	0,44
	364	20 185	7,84
	365	3 336	1,30
	366	7 727	3,00
	367	11 819	4,59
	368	15 213	5,91
	37	172 172	66,85

**10 Ist-Einnahmen und Ist-Ausgaben der Gemeinden und Gemeindeverbände
des Landes Brandenburg insgesamt nach Gliederung und Gruppierung
im Jahr 2003**

Gliederungs-Nr.	Gruppierungs-Nr.	Betrag in 1 000 EUR	EUR je Einwohner
999	371	9 035	3,51
	375	3 362	1,31
	376	108 489	42,12
	377	51 286	19,91
	398	1 536 745	5 96,66
	399	6 732 479	26 13,98
	4	1 497 275	5 81,34
	40	25 085	9,74
	41	1 193 717	4 63,48
	410	74 513	28,93
	414	976 174	3 79,01
	415	127 906	49,66
	416	15 124	5,87
	42	253	0,10
	420	115	0,04
	424	81	0,03
	425	57	0,02
	43	39 072	15,17
	430	17 373	6,75
	434	19 337	7,51
	435	2 356	0,91
	438	7	0,00
	44	234 674	91,12
	440	626	0,24
	444	206 793	80,29
	445	26 849	10,42
	448	406	0,16
	45	3 169	1,23
	46	1 304	0,51
	5	449 148	1 74,39
	50	50 907	19,77
	51	70 457	27,36
	52	30 627	11,89
	53	51 170	19,87
	54	219 511	85,23
	55	17 580	6,83
	56	8 896	3,45
	6	894 484	3 47,30
	63	169 081	65,65
	638	115 290	44,76
	639	53 791	20,89
	64	30 044	11,66
	65	86 966	33,77
	66	22 277	8,65
	660	740	0,29
	661	21 537	8,36
	67	552 730	2 14,60
	670	1 829	0,71
	671	304	0,12
	672	243 541	94,56
	673	1 817	0,71
	674	1 704	0,66
	675	150 643	58,49

**10 Ist-Einnahmen und Ist-Ausgaben der Gemeinden und Gemeindeverbände
des Landes Brandenburg insgesamt nach Gliederung und Gruppierung
im Jahr 2003**

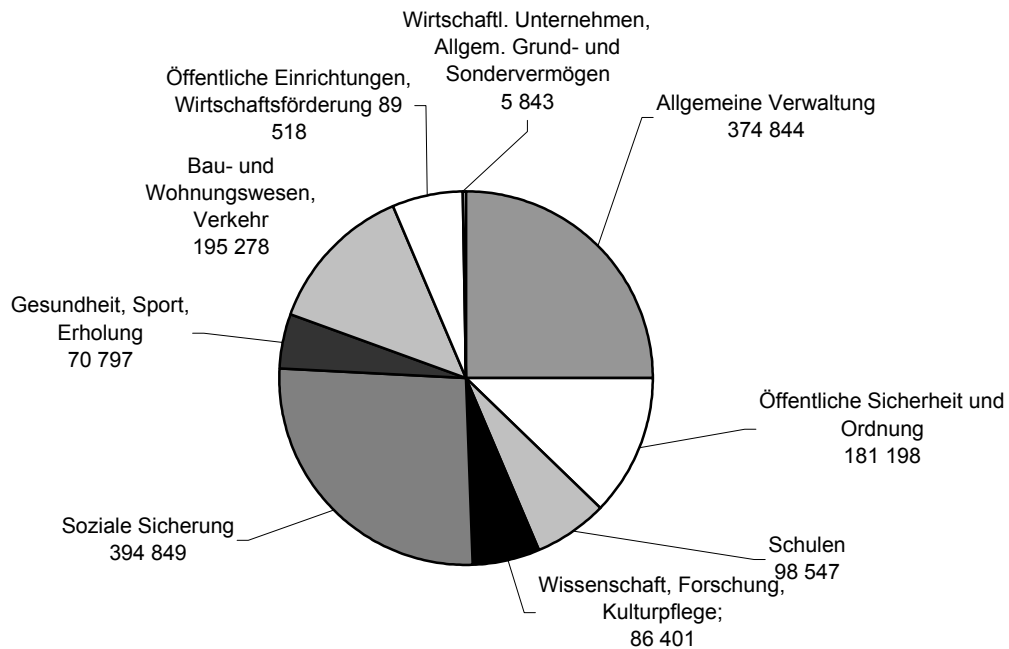
Gliederungs-Nr.	Gruppierungs-Nr.	Betrag in 1 000 EUR	EUR je Einwohner
999	676	23 329	9,06
	677	54 318	21,09
	678	37 950	14,73
	679	37 295	14,48
	68	33 387	12,96
	680	18 941	7,35
	685	11 158	4,33
	689	3 288	1,28
	7	1 448 979	5 62,59
	71	575 719	2 23,53
	710	6	0,00
	711	10 109	3,92
	712	155 132	60,23
	713	19 357	7,52
	714	377	0,15
	715	144 301	56,03
	716	13 632	5,29
	717	13 619	5,29
	718	219 188	85,10
	72	2 850	1,11
	722	155	0,06
	725	2 681	1,04
	727	13	0,01
	73	281 631	1 09,35
	74	332 840	1 29,23
	76	63 662	24,72
	77	132 989	51,63
	78	28 119	10,92
	79	31 168	12,10
	8	1 346 918	5 22,96
	80	92 531	35,93
	801	215	0,08
	802	43	0,02
	804	30	0,01
	805	4 378	1,70
	806	56 567	21,96
	807	29 494	11,45
	808	1 804	0,70
	81	72 921	28,31
	810	72 921	28,31
	82	1 843	0,72
	821	1 424	0,55
	822	418	0,16
	83	735 715	2 85,65
	832	539 732	2 09,56
	833	315	0,12
	834	195 668	75,97
	84	7 913	3,07
	840	272	0,11
	841	7 104	2,76
	845	537	0,21
	86	170 974	66,38
	89	265 022	1 02,90

**10 Ist-Einnahmen und Ist-Ausgaben der Gemeinden und Gemeindeverbände
des Landes Brandenburg insgesamt nach Gliederung und Gruppierung
im Jahr 2003**

Gliederungs-Nr.	Gruppierungs-Nr.	Betrag in 1 000 EUR	EUR je Einwohner
999	892	265 022	1 02,90
	899	5 636 805	21 88,57
	9	1 558 109	6 04,96
	90	116 432	45,21
	91	82 856	32,17
	92	7 219	2,80
	922	103	0,04
	923	50	0,02
	925	813	0,32
	926	6 018	2,34
	927	70	0,03
	928	165	0,06
	93	118 862	46,15
	930	4 020	1,56
	932	44 632	17,33
	935	70 210	27,26
	94	827 579	3 21,32
	97	184 390	71,59
	971	7 458	2,90
	972	1	0,00
	974	565	0,22
	975	14 784	5,74
	976	115 107	44,69
	977	45 770	17,77
	979	705	0,27
	98	207 585	80,60
	980	118	0,05
	981	9 734	3,78
	982	85 698	33,27
	983	1 335	0,52
	984	184	0,07
	985	47 954	18,62
	986	17 010	6,60
	987	35 058	13,61
	988	10 493	4,07
	99	13 186	5,12
	990	246	0,10
	991	641	0,25
	992	12 032	4,67
	997	266	0,10
	998	1 558 109	6 04,96
	999	7 194 913	27 93,52

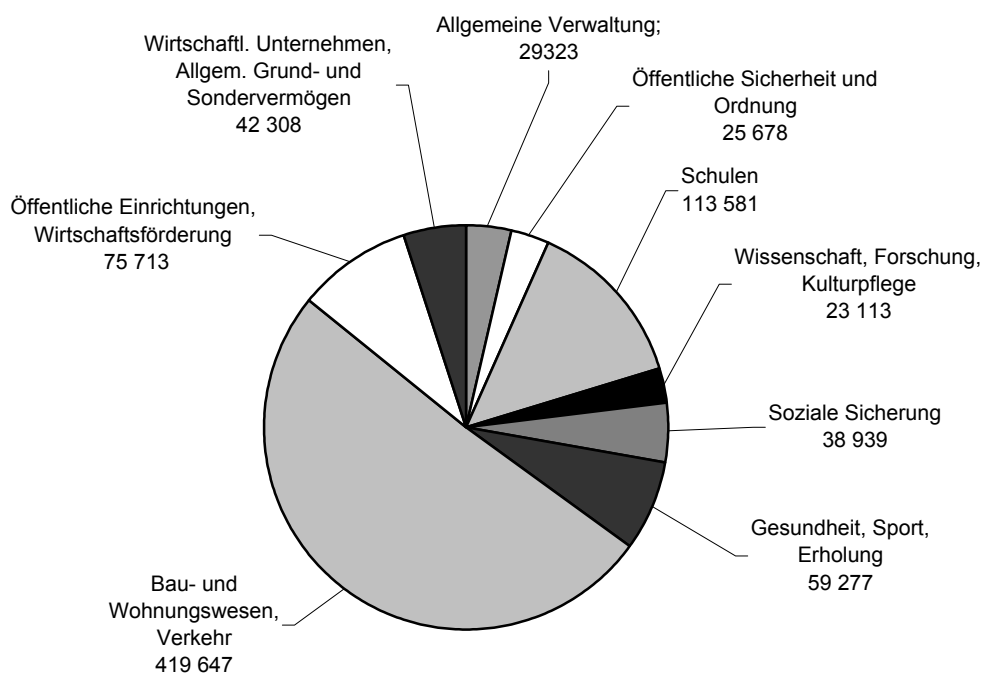
1 Personalausgaben der Gemeinden und Gemeindeverbände nach Aufgabenbereichen

- in 1 000 EUR -









2 Ausgaben für Baumaßnahmen der Gemeinden und Gemeindeverbände nach Aufgabenbereichen

- in 1 000 EUR -



Veröffentlichungen des Landesbetriebes für Datenverarbeitung und Statistik (Land Brandenburg) im Mai 2005

Veröffentlichungen können beim Landesbetrieb für Datenverarbeitung und Statistik Brandenburg - Dezernat Informationsmanagement - Postfach 60 10 52, 14410 Potsdam (Dortustraße 46), Fax: 0331 39-418, E-Mail: vertrieb@lds.brandenburg.de bezogen werden.
Medium der Veröffentlichungen:  - Print,  - Disketten,  - CD-ROM, [www](http://www.lds-bb.de/ldsbb/download) - kostenloser Download unter www.lds-bb.de/ldsbb/download.

Kennziffer	Titel	Preis in EUR		
		www		 / 
A I 1 - m 12/04	Bevölkerungsstand 30.12.2004	X	5,10	20,00
A I 5; 7 - j/04	Bevölkerung, Privathaushalte, Familien und Frauen 2004, Ergebnisse des Mikrozensus	X	7,85	20,00
A II 1 - m 12/04	Eheschließungen, Geborene und Gestorbene, Dezember 2004	X	5,15	20,00
A II 2 - j/04	Gerichtliche Ehelösungen 2004	X	6,00	20,00
A III 1 - m 12/04	Wanderungen, Dezember 2004	X	5,15	20,00
A IV 9 - j/03	Stationäre Behandlung in Krankenhäusern sowie Vorsorge- oder Rehabilitationseinrichtungen 2003	X	7,70	20,00
A IV 11 - j/04	Schwangerschaftsabbrüche 2004	X	5,55	20,00
A VI 7 - m 03/05	Arbeitsmarkt im Land Brandenburg, März 2005	X	6,35	20,00
B I 9 - j/04	Allgemein bildende Schulen Schuljahr 2004/2005 Ergebnisse nach Verwaltungs- und Schulamtsbezirken	X	9,55	20,00
B III 5 - j/04	Räume an Hochschulen 2004	X	6,05	20,00
C II 1 - m 04/05	Ernteberichterstattung über Feldfrüchte und Grünland, April 2005	X	5,35	20,00
D I 2 - m 03/05	An- und Abmeldungen gewerblicher Arbeitsstätten, März 2005	X	6,25	20,00
E I 1; 3 - m 03/05	Verarbeitendes Gewerbe sowie Bergbau und Gewinnung von Steinen und Erden - Betriebsergebnisse und Auftragseingangsindex, März 2005	X	7,15	20,00
E I 2 - m 03/05	- Produktionsindex, März 2005	X	5,70	20,00
E II 1 - m 03/05	Vorbereitende Baustellenarbeiten, Hoch- und Tiefbau (Bauhauptgewerbe), März 2005	X	6,15	20,00
E III 1 - vj 01/05	Bauinstallation und Sonstiges Ausbaugewerbe 1. Vierteljahr 2005	X	5,45	20,00
E IV 1; E IV 2 - j/04	Energie-, Wasser- und Gasversorgung 2004 Beschäftigte, geleistete Arbeitsstunden, Löhne und Gehälter der Betriebe	X	5,50	20,00
F I 1 - j/04	Wohnungs- und Wohngebäudebestand 2004	X	6,65	20,00
F II 1; 2 - m 03/05	Baugenehmigungen und Baufertigstellungen, März 2005	X	5,95	20,00
F II 3 - j/04	Bauüberhang und Bauabgang 2004	X	5,50	20,00
G III 1; 3 - m 02/05	Aus und Einfuhr Februar 2005, Vorläufige Ergebnisse		3,30	
G IV 1 - m 03/05	Gäste und Übernachtungen im Fremdenverkehr im Land Brandenburg, März 2005	X	6,75	20,00
H I 1 - m 03/05	Straßenverkehrsunfälle März 2005, Vorläufiges Ergebnis	X	5,15	20,00
H I 1 - m 03/05	Straßenverkehrsunfälle März 2005, Endgültiges Ergebnis		3,30	
H II 1 - m 04/05	Binnenschifffahrt, April 2005	X	5,85	20,00
L II 2 - hj 2/04	Gemeindefinanzen 01.01. - 31.12.2004	X	7,15	20,00
M I 2 - m 05/05	Preisindex für die Lebenshaltung im Land Brandenburg, Mai 2005	X	6,45	20,00
M I 6 - j/04	Kaufwerte für Bauland 2004	X	5,65	20,00
M I 7 - j/04	Kaufwerte landwirtschaftlicher Grundstücke 2004	X	5,60	20,00
P I 3 - j/04	Arbeitnehmerentgelt, Bruttolöhne und -gehälter Arbeitnehmer 1995 bis 2004	X	6,40	20,00
P I 6 - j/03	Bruttoinlandsprodukt, Bruttowertschöpfung in den kreisfreien Städten und Landkreisen 1998 bis 2003	X	6,80	20,00
Verzeichnis	Verzeichnis der Ämter 2005, Gebietsstand: 01.06.2005		6,25	21,25