



K VI 1 – j / 05

Leistungen an Asylbewerber im Land Brandenburg Ausgaben und Einnahmen 2005

Dieser Bericht erschien bis 2004 unter der Kennziffer K VI 1 - Teil 1.

Herausgeber:

Landesbetrieb für Datenverarbeitung und Statistik • Dez. Informationsmanagement • PF 60 10 52
14410 Potsdam • Telefon: 0331 39-444 • Fax: 0331 39-418 • info@lds.brandenburg.de • www.lds-bb.de

Erschienen im November 2006

Preis Printversion: 5,55 EUR

© Landesbetrieb für Datenverarbeitung und Statistik, Potsdam, 2006

Für nichtgewerbliche Zwecke sind Vervielfältigung und unentgeltliche Verbreitung, auch auszugsweise, mit Quellenangabe gestattet.
Die Verbreitung, auch auszugsweise, über elektronische Systeme/Datenträgern bedarf der vorherigen Zustimmung.
Alle übrigen Rechte bleiben vorbehalten.

Inhaltsverzeichnis

Seite

Erläuterungen

2

1.	Entwicklung der Ausgaben und Einnahmen im Zeitraum 1996 - 2005	5
2.	Ausgaben und Einnahmen 2005 nach Arten, Form der Unterbringung und Trägern	8
3.	Ausgaben und Einnahmen 2005 nach Arten und regionaler Gliederung	10
3.1	Insgesamt	10
3.2	Überörtlicher Träger	10

Grafiken

1.	Entwicklung der Ausgaben im Zeitraum 1996 - 2005	4
2.	Ausgaben insgesamt nach dem Asylbewerberleistungsgesetz 2005	6
3.	Ausgaben 2005 nach dem Asylbewerberleistungsgesetz	7
4.	Ausgaben 2005 nach dem Asylbewerberleistungsgesetz und regionaler Gliederung	7

Erläuterungen

Rechtsgrundlagen

Rechtsgrundlage der Statistik ist § 12 des AsylbLG vom 5. August 1997 (BGBl. I S. 2022), das durch Artikel 8 des Gesetzes vom 30. Juli 2004 (BGBl. I S. 1950) geändert worden ist, in Verbindung mit dem Gesetz über die Statistik für Bundeszwecke (Bundesstatistikgesetz - BStatG) vom 22. Januar 1987 (BGBl. I S. 462, 565) zuletzt geändert durch Artikel 16 des Gesetzes vom 21. August 2002 (BGBl. I S. 3322). Erhoben werden die Angaben zu § 12 Abs. 2 Nr. 3 AsylbLG.

Ziel der Statistik

Mit der Aufwandsstatistik sollen umfassende und zuverlässige Daten über die sozialen und finanziellen Auswirkungen des AsylbLG bereitgestellt werden.

Die Daten bilden ferner für die Planung und evtl. weiteren Novellierung des AsylbLG eine Voraussetzung.

Die Leistungsempfänger nach dem AsylbLG werden in einem gesonderten - Statistischen Bericht - publiziert.

Methodische Hinweise

Neben der Art des Trägers werden bei den Ausgaben Art und Form der Leistungen (Sachleistungen, Wertgutscheine, Geldleistungen) sowie die Unterbringungsform, bei den Einnahmen die Einnahmearten und die jeweilige Unterbringungsform nachgewiesen.

Dabei wurde für die Einnahmenpositionen bereits ab 1994 die kommunale Haushaltssystematik so angepasst, dass die für die Statistik benötigten Informationen direkt den Haushaltsrechnungen entnommen werden konnten, während für die Ausgabepositionen keine differenzierten Buchungen nach Hilfearten möglich waren.

Insofern liegen den Ausgaben überwiegend summarische Nachweise im neu geschaffenen Abschnitt 42 der kommunalen Haushaltssystematik zugrunde.

Die einzelnen Leistungsarten sind wie folgt untergliedert:

Leistungen in besonderen Fällen (gemäß § 2 AsylbLG),

- Hilfe zum Lebensunterhalt,

- Leistungen nach dem 5. bis 9. Kapitel des SGB XII,

Grundleistungen (gemäß § 3 AsylbLG),

Leistungen bei Krankheit, Schwangerschaft und Geburt (gemäß § 4 AsylbLG),

Arbeitsgelegenheiten (gemäß § 5 AsylbLG),

Sonstige Leistungen (gemäß § 6 AsylbLG).

Definitionen

Leistungen in besonderen Fällen

Die Leistungen in besonderen Fällen werden, gemäß § 2 AsylbLG, den Leistungsberechtigten anstelle der Grundleistungen als laufende Hilfe zum Lebensunterhalt und/oder als sonstige Hilfen nach Kapitel 5 bis 9 SGB XII gewährt.

Grundleistungen

Die Grundleistungen werden, gemäß § 3 AsylbLG, den Leistungsberechtigten für den notwendigen Bedarf an Ernährung, Unterkunft, Kleidung, Gesundheits- und Körperpflege sowie Gebrauchs- und Verbrauchsgütern des Haushalts gewährt.

Die Leistungen werden, in abgestufter Rangfolge als Sachleistungen, in Form von Wertgutscheinen oder ausnahmsweise - bei einer Unterbringung außerhalb einer Einrichtung - als Geldleistungen erbracht.

Arbeitsgelegenheiten

Hierzu zählen die zur Verfügung gestellten Arbeitsgelegenheiten in Einrichtungen zur Aufrechterhaltung und Betreibung der Einrichtung; bei staatlichen, kommunalen und gemeinnützigen Trägern.

Zeichenerklärung/Abkürzung

-	nichts vorhanden (genau null)
0	weniger als die Hälfte von 1 in der letzten besetzten Stelle, jedoch mehr als nichts
x	Tabellenfach gesperrt, weil Aussage nicht sinnvoll

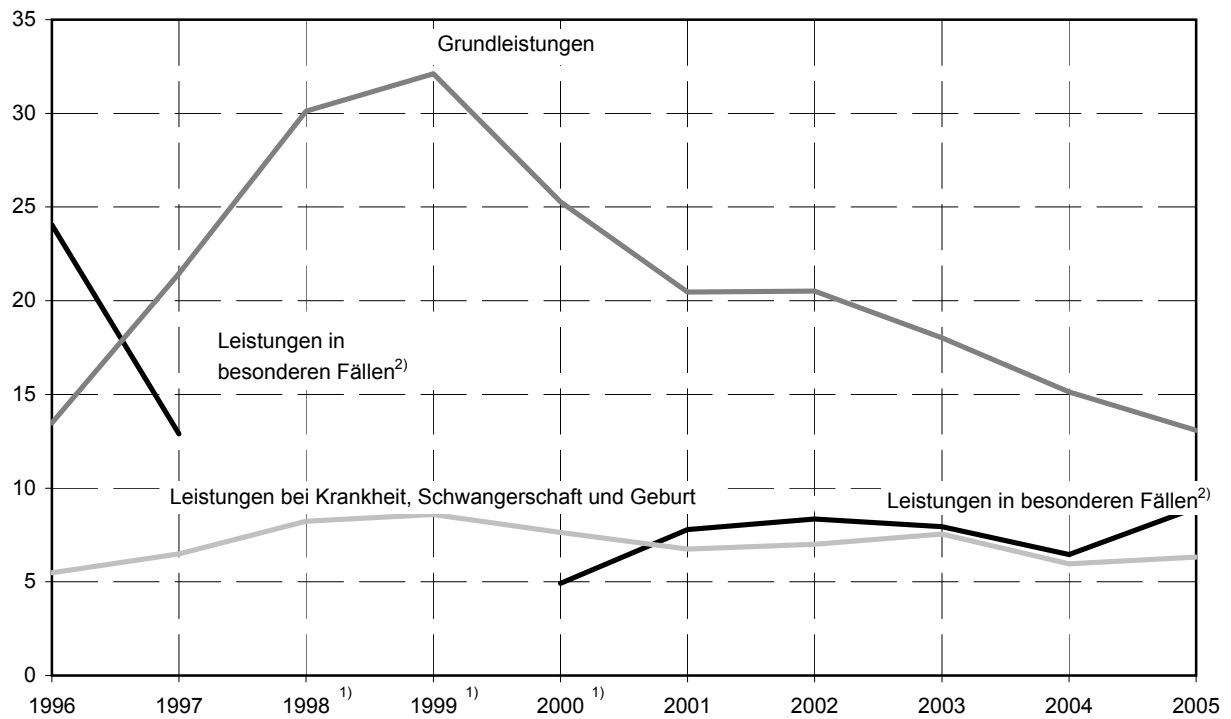
AsylbLG	Asylbewerberleistungsgesetz
SGB XII	Sozialgesetzbuch XII

Hinweis

Abweichungen in den Summen erklären sich aus dem Runden der Einzelwerte

Entwicklung der Ausgaben im Zeitraum 1996 - 2005

Mill. EUR



1) Inkrafttreten des ersten Gesetzes zur Änderung des AsylbLG vom 26. Mai 1997

2) 1998 und 1999 ohne Angaben, gesetzliche Neufassung ab 2000

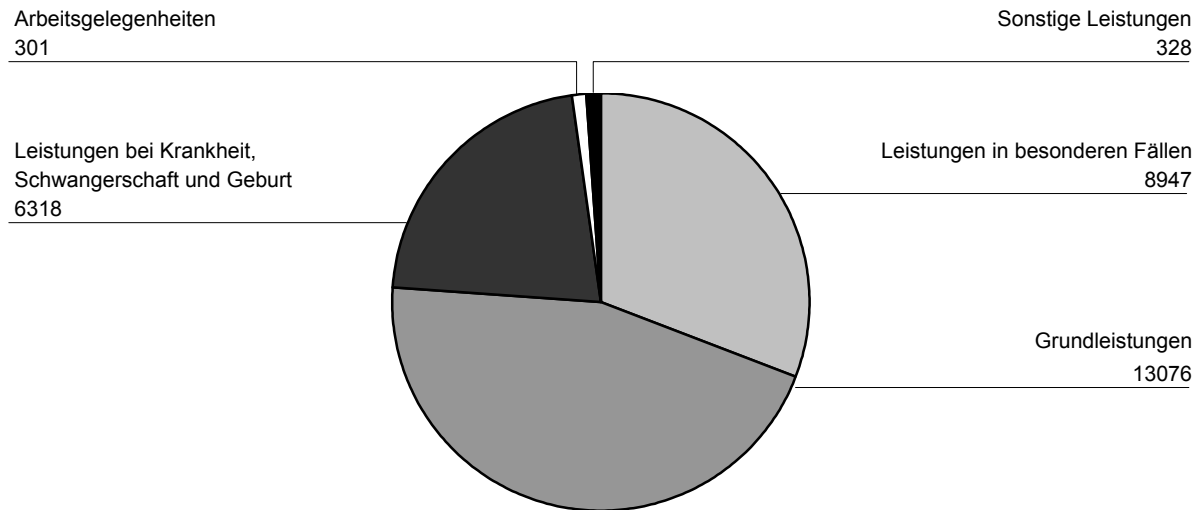
1. Entwicklung der Ausgaben und Einnahmen im Zeitraum 1996 bis 2005

Ausgaben nach Hilfearten <u>Einnahmen</u> Reine Ausgaben	1996	1997	1998	1999	2000	2001	2002	2003	2004	2005
	1 000 EUR									
Ausgaben insgesamt	43 955	42 037	39 641	42 091	38 970	36 045	36 980	34 554	28 456	28 971
davon										
Leistungen in besonderen Fällen	24 047	12 889 ¹⁾	— ¹⁾	— ¹⁾	4 921	7 795	8 361	7 947	6 452	8 947
Grundleistungen	13 475	21 455 ¹⁾	30 118 ¹⁾	32 114 ¹⁾	25 287	20 465	20 514	18 017	15 133	13 076
darunter für										
Sachleistungen	10 453	13 930	19 666	20 114	15 031	12 750	12 012	9 511	7 090	5 414
Wertgutscheine	1 038	3 392	4 978	6 085	5 581	3 768	3 674	3 622	2 666	1 690
Leistungen bei Krankheit, Schwangerschaft und Geburt	5 483	6 497 ¹⁾	8 238 ¹⁾	8 595 ¹⁾	7 638	6 754	7 007	7 542	5 955	6 318
Arbeitsgelegenheiten	554	633	668	654	501	441	471	425	371	301
Sonstige Leistungen	395	563 ¹⁾	616 ¹⁾	728 ¹⁾	623	589	627	623	546	328
Einnahmen insgesamt	89	26	106	187	246	386	327	523	397	206
Reine Ausgaben	43 866	42 011	39 534	41 904	38 724	35 659	36 653	34 032	28 059	28 765
Reine Ausgaben je Einwohner (EUR) ²⁾	17	16	15	16	15	14	14	13	11	11

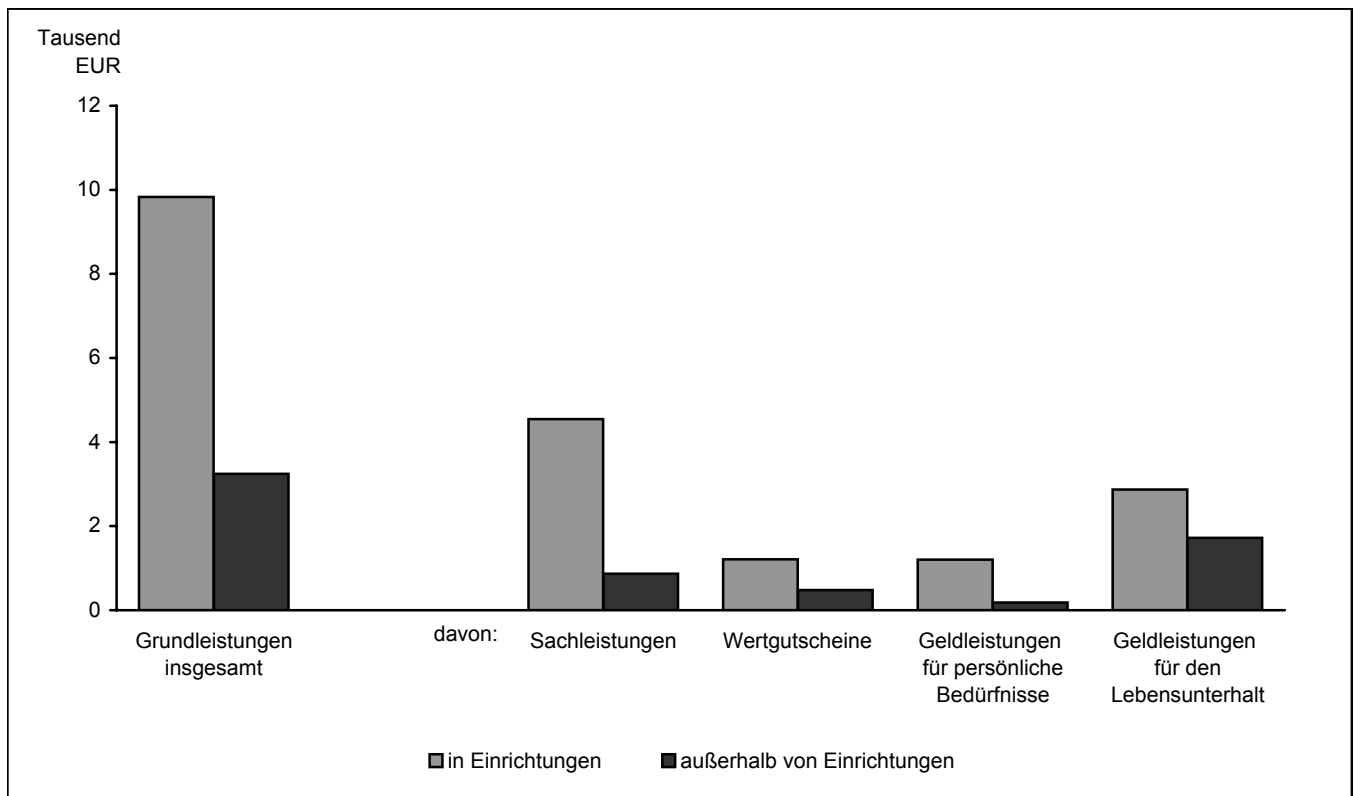
1) Inkrafttreten des ersten Gesetzes zur Änderung des AsylbLG vom 26. Mai 1997

2) Bevölkerungsstand 31.12. des jeweiligen Jahres

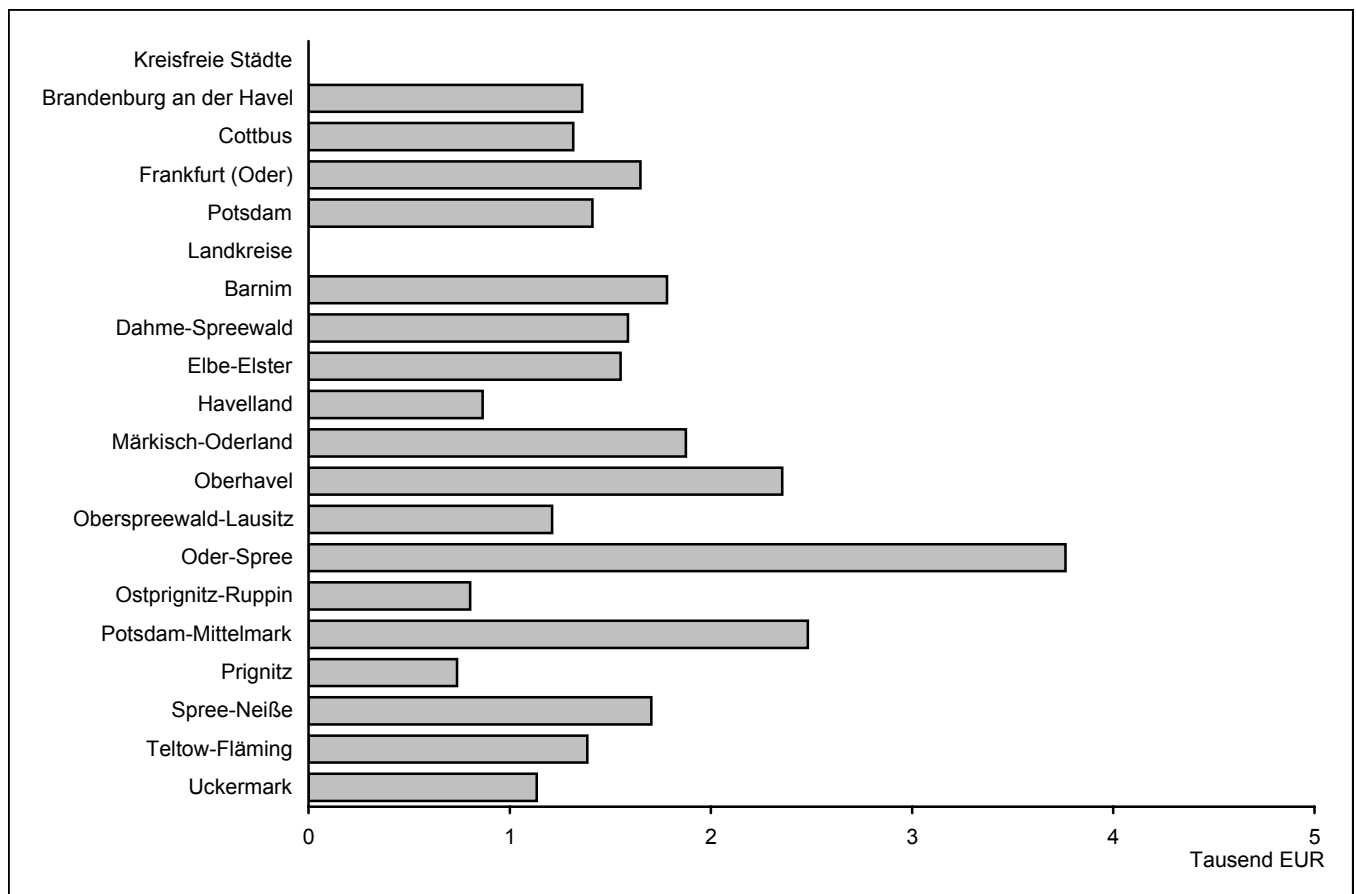
Ausgaben insgesamt nach dem Asylbewerberleistungsgesetz 2005
- Hilfearten in 1 000 EUR -



Ausgaben 2005 nach dem Asylbewerberleistungsgesetz - Grundleistungen -



Ausgaben 2005 nach dem Asylbewerberleistungsgesetz und regionaler Gliederung



2. Ausgaben und Einnahmen 2005 nach Arten,

Lfd. Nr.	Ausgaben nach Hilfearten Einnahmen nach Einnahmearten Reine Ausgaben	Ausgaben bzw. Einnahmen		
		insgesamt	außerhalb von Einrichtungen	in Einrichtungen
1	Ausgaben insgesamt	28 971	10 629	18 341
	davon für			
2	Leistungen in besonderen Fällen	8 947	5 309	3 638
3	Hilfe zum Lebensunterhalt	6 544	3 754	2 790
4	Hilfe in besonderen Lebenslagen	2 403	1 555	849
5	Grundleistungen	13 076	3 247	9 829
6	Sachleistungen	5 414	869	4 544
7	Wertgutscheine	1 690	477	1 213
8	Geldleistungen für persönliche Bedürfnisse	1 388	182	1 206
9	Geldleistungen für den Lebensunterhalt	4 585	1 718	2 867
10	Leistungen bei Krankheit, Schwangerschaft und Geburt	6 318	1 875	4 443
11	Arbeitsgelegenheiten	301	54	247
12	Sonstige Leistungen	328	145	184
13	Sachleistungen	198	88	110
14	Geldleistungen	130	57	74
15	Einnahmen insgesamt	206	87	120
	davon			
16	Kostenbeiträge und Aufwendungsersatz; Kostenersatz; Rückzahlung gewährter Hilfen (Tilgung und Zinsen von Darlehen)	145	64	80
17	Übergeleitete Unterhaltsansprüche gegen bürgerlich rechtlich Unterhaltsverpflichtete, sonstige Ersatzleistungen	11	1	10
18	Leistungen von Sozialleistungsträgern	51	22	29
19	Reine Ausgaben	28 765	10 543	18 222

Form der Unterbringung und Trägern

davon						Lfd. Nr.
örtlicher Träger			überörtlicher Träger			
zusammen	außerhalb von Einrichtungen	in Einrichtungen	zusammen	außerhalb von Einrichtungen	in Einrichtungen	
1 000 EUR						
26 968	10 629	16 339	2 003	–	2 003	1
8 946	5 309	3 637	2	–	2	2
6 543	3 754	2 788	2	–	2	3
2 403	1 555	849	–	–	–	4
11 555	3 247	8 309	1 521	–	1 521	5
3 958	869	3 088	1 456	–	1 456	6
1 690	477	1 213	–	–	–	7
1 324	182	1 141	65	–	65	8
4 585	1 718	2 867	–	–	–	9
5 858	1 875	3 982	461	–	461	10
282	54	228	19	–	19	11
327	145	183	1	–	1	12
197	88	109	1	–	1	13
130	57	74	–	–	–	14
193	87	107	13	–	13	15
132	64	67	13	–	13	16
11	1	10	–	–	–	17
51	22	29	–	–	–	18
26 775	10 543	16 232	1 990	–	1 990	19

3. Ausgaben und Einnahmen 2005

Lfd. Nr.	Verwaltungsbezirke	Ausgaben			
		insgesamt	davon für		
			Leistungen in besonderen Fällen	Grund- leistungen	Leistungen bei Krankheit, Schwangerschaft und Geburt

3.1 Insgesamt (örtlicher und

1	Land Brandenburg	28 971	8 947	13 076	6 318
2	Kreisfreie Städte	5 736	2 221	2 224	1 141
3	Brandenburg an der Havel	1 360	509	472	322
4	Cottbus	1 315	222	761	302
5	Frankfurt (Oder)	1 650	1 013	402	211
6	Potsdam	1 411	477	590	306
7	Landkreise	23 235	6 726	10 852	5 177
8	Barnim	1 782	630	779	330
9	Dahme-Spreewald	1 587	284	897	352
10	Elbe-Elster	1 551	369	920	245
11	Havelland	865	338	276	220
12	Märkisch-Oderland	1 875	1 209	509	151
13	Oberhavel	2 354	812	974	545
14	Oberspreewald-Lausitz	1 210	211	671	279
15	Oder-Spree	3 763	657	2 148	896
16	Ostprignitz-Ruppin	803	252	373	155
17	Potsdam-Mittelmark	2 482	1 051	853	542
18	Prignitz	738	65	316	340
19	Spree-Neiße	1 704	372	940	350
20	Teltow-Fläming	1 386	273	714	373
21	Uckermark	1 134	204	481	398

3.2 darunter

22	Land Brandenburg	2 003	2	1 521	461
23	Oder-Spree	2 003	2	1 521	461

1) Bevölkerungsstand 31.12.2005

nach Arten und regionaler Gliederung

		Einnahmen	Reine Ausgaben			Lfd. Nr.
			zusammen	je Einwohner ¹⁾	Anteil an den Ausgaben	
Arbeits- gelegenheiten	sonstige Leistungen					
EUR				EUR	%	




überörtlicher Träger)




301	328	206	28 765	11	99,3	1
43	107	17	5 719	15	99,7	2
18	39	1	1 359	18	99,9	3
3	27	–	1 315	12	100,0	4
–	25	–	1 650	25	100,0	5
22	16	16	1 395	10	98,9	6
258	222	189	23 046	11	99,2	7
14	29	5	1 777	10	99,7	8
24	30	12	1 575	10	99,2	9
8	10	15	1 536	12	99,1	10
26	5	1	864	6	99,9	11
2	4	28	1 847	10	98,5	12
16	7	5	2 349	12	99,8	13
27	21	–	1 210	9	100,0	14
33	29	21	3 742	19	99,5	15
17	5	–	803	7	100,0	16
22	13	40	2 441	12	98,4	17
7	9	2	736	8	99,7	18
18	25	53	1 652	12	96,9	19
15	12	–	1 386	9	100,0	20
28	23	7	1 127	8	99,4	21

überörtlicher Träger

19	1	13	1 990	1	99,3	22
19	1	13	1 990	1	99,3	23

Veröffentlichungen des Landesbetriebes für Datenverarbeitung und Statistik (Land Brandenburg) im Oktober 2006

Veröffentlichungen können beim Landesbetrieb für Datenverarbeitung und Statistik Brandenburg - Dezernat Informationsmanagement -
Postfach 60 10 52, 14410 Potsdam (Dortustraße 46), Fax: 0331 39-418, E-Mail: vertrieb@lds.brandenburg.de bezogen werden.
Medium der Veröffentlichungen:  - Print,  - Disketten,  - CD-ROM, [www](http://www.lds-bb.de/ldsbb/download) - kostenloser Download unter www.lds-bb.de/ldsbb/download.

Kennziffer	Titel	Preis in EUR		
		www		 / 
A I 1 - m 06/06	Bevölkerungsstand, 30.06.2006	X	5,10	20,00
A I 2 - hj 1/06	Bevölkerung der Gemeinden 30.06.2006	X	6,05	20,00
A II 1 - m 06/06	Eheschließungen, Geborene und Gestorbene, Juni 2006	X	5,15	20,00
	Wanderungen			
A III 1 - m 05/06	- Mai 2006	X	5,15	20,00
A III 1 - m 06/06	- Juni 2006	X	5,15	20,00
A VI 5 - vj 3/05	Sozialversicherungspflichtig Beschäftigte 30.09.2005 Vorläufiges Ergebnis (Stand: März 2006)	X	7,50	20,00
	Arbeitsmarkt			
A VI 7 - m 08/06	- August 2006	X	6,05	20,00
A VI 7 - m 09/06	- September 2006	X	6,05	20,00
C II 1 - m 08/06	Ernteberichterstattung über Feldfrüchte und Grünland, August 2006	X	5,50	20,00
	Ernteberichterstattung über Gemüse und Erdbeeren			
C II 2 - m 06/06	- Juni 2006	X	5,50	20,00
C II 2 - m 08/06	- August 2006	X	5,50	20,00
C III 2 - m 08/06	Schlachtungen und Fleischerzeugung, August 2006	X	5,25	20,00
D I 2 - m 07/06	An- und Abmeldungen gewerblicher Arbeitsstätten, Juli 2006	X	6,25	20,00
	Verarbeitendes Gewerbe sowie Bergbau und Gewinnung von Steinen und Erden			
E I 1; 3 - m 08/06	- Betriebsergebnisse und Auftragseingangsindex, August 2006	X	7,15	20,00
E I 2 - m 08/06	- Produktionsindex, August 2006	X	5,55	20,00
E II 1 - m 08/06	Vorbereitende Baustellenarbeiten, Hoch- und Tiefbau (Bauhauptgewerbe), August 2006	X	6,15	20,00
F II 1; 2 - m 08/06	Baugenehmigungen und Baufertigstellungen, August 2006	X	5,95	20,00
G I 1 - m 08/06	Umsatz und Beschäftigung im Einzelhandel sowie Kraftfahrzeughandel (Messzahlen)			
	- August 2006, Vorläufiges Ergebnis	X	5,40	20,00
	Aus- und Einfuhr			
G III 1; 3 - m 07/06	- Juli 2006, Vorläufiges Ergebnis	X	3,30	
G III 1; 3 - m 08/06	- August 2006, Vorläufiges Ergebnis	X	3,30	
G IV 1 - m 08/06	Gäste und Übernachtungen im Fremdenverkehr, August 2006	X	6,75	20,00
G IV 3 - m 08/06	Umsatz und Beschäftigung im Gastgewerbe (Messzahlen) August 2006, Vorläufiges Ergebnis	X	5,50	20,00
	Straßenverkehrsunfälle			
H I 1 - m 07/06	- Juli 2006, Endgültiges Ergebnis	X	3,30	
H I 1 - m 08/06	- August 2006, Vorläufiges Ergebnis	X	5,15	20,00
H II 1 - m 08/06	Binnenschifffahrt, August 2006	X	5,85	20,00
K V 1/2 - 5j/05	Jugendhilfe Junge Menschen mit bestehender Hilfe 31.12.2005 Bestandserhebung	X	5,95	20,00
K V 5 - j/05	Jugendhilfe Ausgaben und Einnahmen 2005	X	6,45	20,00
L II 2 - hj 1/06	Gemeindefinanzen 01.01. - 30.06.2006	X	7,25	20,00
L II 6 - j/06	Realsteuerhebesätze der Städte und Gemeinden II. Quartal 2006	X	6,30	20,00
M I 2 - m 10/06	Verbraucherpreisindex, Oktober 2006	X	6,45	20,00
N I 1 - vj 3/06	Verdienste und Arbeitszeiten im Produzierenden Gewerbe, Handel, Kredit- und Versicherungsgewerbe, Juli 2006	X	5,95	20,00
P I 5 - j/03	Bruttoanlageinvestitionen 1991 bis 2003	X	6,65	20,00