



K V 6 – 4j / 04

Jugendhilfe im Land Brandenburg Maßnahmen der Jugendarbeit 2004

Herausgeber:

Landesbetrieb für Datenverarbeitung und Statistik • Dez. Informationsmanagement • PF 60 10 52
14410 Potsdam • Telefon: 0331 39-444 • Fax: 0331 39-418 • info@lds.brandenburg.de • www.lds-bb.de

Erschienen im Dezember 2005

Preis Printversion: 5,45 EUR

© Landesbetrieb für Datenverarbeitung und Statistik, Potsdam, 2005

Für nichtgewerbliche Zwecke sind Vervielfältigung und unentgeltliche Verbreitung, auch auszugsweise, mit Quellenangabe gestattet.
Die Verbreitung, auch auszugsweise, über elektronische Systeme/Datenträgern bedarf der vorherigen Zustimmung.
Alle übrigen Rechte bleiben vorbehalten.

Inhaltsverzeichnis

Seite

Vorbemerkungen	2
1. Maßnahmen der Jugendarbeit 2004 nach Anzahl und Geschlecht der Teilnehmer, Trägerschaften und Art der Maßnahmen	4
2. Maßnahmen der Jugendarbeit 2004 nach Dauer, Trägerschaften und Art der Maßnahmen	5
3. Maßnahmen der Jugendarbeit 2004 nach Zahl der Teilnehmer, Trägerschaften, Art und Dauer der Maßnahmen	6
4. Maßnahmen der Jugendarbeit 2004 nach Anzahl und Geschlecht der Teilnehmer sowie nach regionaler Gliederung	7
5. Maßnahmen der internationalen Jugendarbeit 2004 nach dem Land der Durchführung, Dauer der Maßnahmen, Partnerländern und Trägerschaften	8
6. Teilnehmer an Maßnahmen der internationalen Jugendarbeit 2004 nach dem Land der Durchführung, Partnerländern und Trägerschaften	9
Grafiken	
1. Maßnahmen der Jugendarbeit 2004 nach Art der Maßnahme	3
2. Maßnahmen der Jugendarbeit 2004 nach Trägerschaft	3

Vorbemerkungen

Rechtsgrundlage

§§ 98 – 103 des Achten Sozialgesetzbuches – Kinder- und Jugendhilfe – in der Fassung der Bekanntmachung vom 8. Dezember 1998 (BGBl. I S. 3546), das zuletzt durch Artikel 7 des Gesetzes vom 30. Juli 2004 (BGBl. I S. 2014) geändert worden ist, in Verbindung mit dem Bundesstatistikgesetz (BStatG) vom 22. Januar 1987 (BGBl. I S. 462, 562), zuletzt geändert durch Artikel 16 des Gesetzes vom 21. August 2002 (BGBl. I S. 3322).

Die Auskunftspflicht ergibt sich aus § 102 des SGB VIII in Verbindung mit § 15 BStatG. Hiernach sind die örtlichen und überörtlichen Träger der Jugendhilfe, soweit eigene Maßnahmen durchgeführt werden, die oberste Landesjugendbehörde, die kreisangehörigen Gemeinden und Gemeindeverbände, sofern sie Aufgaben der Jugendhilfe im Sinne des § 69 Abs. 5 SGB VIII wahrnehmen und die Träger der freien Jugendhilfe auskunftspflichtig.

Erläuterungen zur Statistik

Maßnahmen der Jugendarbeit

Die Statistik über die Maßnahmen der Jugendarbeit wird alle vier Jahre, zuletzt 2000, als eine Totalerhebung durchgeführt. Die Erhebung vermittelt einen Überblick über die geleistete Jugendarbeit der öffentlichen und freien Träger der Jugendhilfe und über die Zahl der jungen Menschen, die an Maßnahmen verschiedener Art teilgenommen haben.

Erhebungsmerkmale über die Angebote der Jugendarbeit sind die mit öffentlichen Mitteln geförderten Maßnahmen im Bereich der

- außerschulischen Jugendbildung
- Kinder- und Jugendberufshilfe
- innerdeutschen und internationalen Jugendarbeit
- Fortbildungsmaßnahmen für Mitarbeiter freier Träger

Die Maßnahmen sind gegliedert nach Art des Trägers, Dauer der Maßnahme sowie Zahl und Geschlecht der Teilnehmer, zusätzlich bei der innerdeutschen und internationalen Jugendarbeit nach Partnerländern.

Außerschulische Jugendbildung

Hierunter fallen insbesondere Maßnahmen zur allgemeinen, politischen, arbeitsweltbezogenen, musischen, kulturellen sozialen und sportlichen Bildung.

Nicht berücksichtigt sind freiwillige soziale Dienste, reine Sportmaßnahmen (z. B. Leistungssport) und Maßnahmen der Musikschulen.

Kinder- und Jugendberufshilfe

Einbezogen in die Kinder- und Jugendberufshilfe werden beispielsweise die Stadtranderholung auch Wandern, Fahrten, Zeltlager, die Erholung in Jugendherbergen und die sonstige Freizeitgestaltung.

Internationale Jugendarbeit

Sie umfasst die Maßnahmen im In- und Ausland, an denen Deutsche und Ausländer teilnehmen. Durch die Begegnung von Jugendlichen unterschiedlicher Nationalität werden Kenntnisse, insbesondere über die Kultur- und Gesellschaftsordnung fremder Völker vermittelt und gegenseitig ein besseres Verständnis für andersartige Lebensverhältnisse entwickelt.

Maßnahmen, die überwiegend einem schulischen Bildungszweck dienen, sind nicht nachgewiesen.

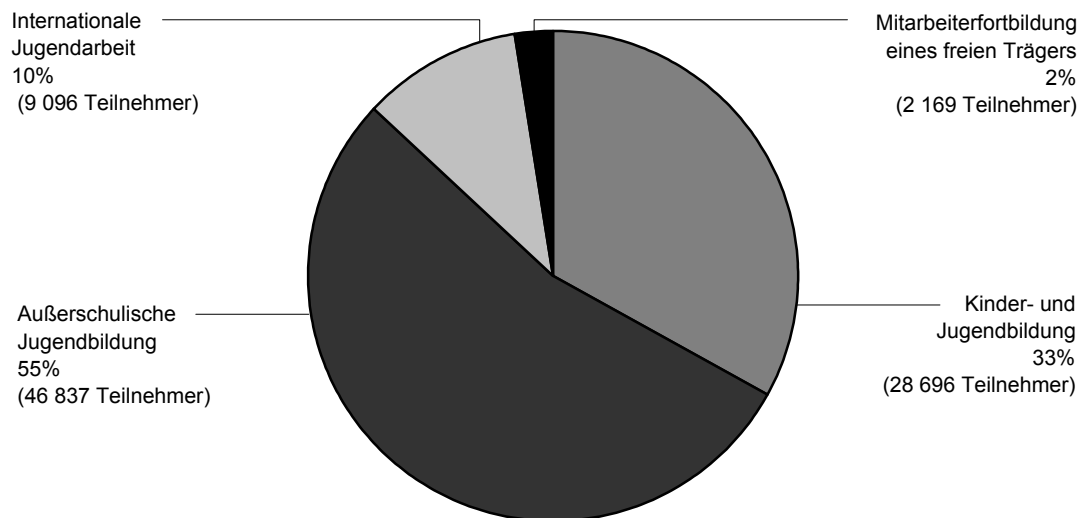
Mitarbeiterfortbildung eines freien Trägers

Erfasst werden die geförderten Fortbildungsmaßnahmen von anerkannten Trägern der freien Jugendhilfe, sofern sich die Weiterbildungsmaßnahme auf eine der drei genannten Maßnahmentearten bezieht. Einbezogen sind alle haupt-, neben- und ehrenamtlichen Mitarbeiter(innen).

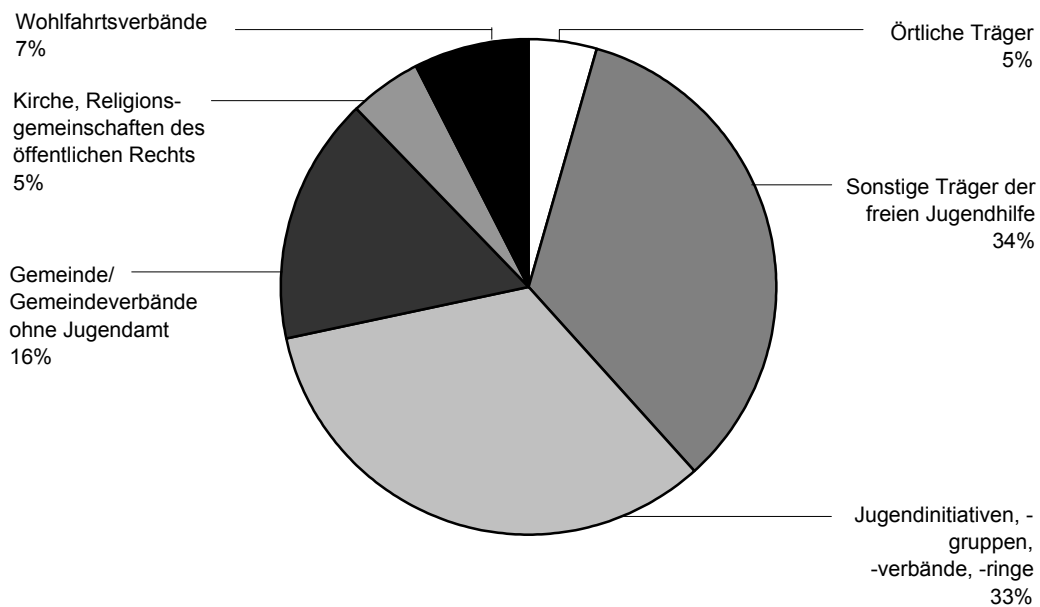
Zeichenerklärung

- nichts vorhanden (genau null)

Maßnahmen der Jugendarbeit 2004 nach Art der Maßnahme



Maßnahmen der Jugendarbeit 2004 nach Trägerschaft



1. Maßnahmen der Jugendarbeit 2004 nach Anzahl und Geschlecht der Teilnehmer, Trägerschaften und Art der Maßnahmen

Träger Art der Maßnahmen	Maßnahmen insgesamt	Teilnehmer insgesamt	darunter mit Angaben zum Geschlecht		durchschnittliche Teilnehmerzahl je Maßnahme
			männlich	weiblich	
Örtliche Träger	106	8 449	3 715	3 746	80
Gemeinden/Gemeindeverbände ohne Jugendamt	378	15 795	5 310	4 386	42
Öffentliche Träger zusammen	484	24 244	9 025	8 132	50
davon im Bereich:					
Kinder- und Jugendbildung	279	11 074	4 879	4 095	40
Außerschulische Jugendbildung	168	12 082	3 844	3 620	72
Internationale Jugendarbeit	37	1 088	302	417	29
Jugendinitiativen, -gruppen, -verbände, -ringe	770	24 417	9 595	8 459	32
Wohlfahrtsverbände	173	6 348	2 572	2 082	37
Kirchen, Religionsgesellschaften des öffentlichen Rechts	109	2 364	650	892	22
Sonstige Träger der freien Jugendhilfe	785	29 425	9 819	13 051	37
Freie Träger zusammen	1 837	62 554	22 636	24 484	34
davon im Bereich:					
Kinder- und Jugendberufshilfe	393	17 622	5 557	5 756	45
Außerschulische Jugendbildung	1 112	34 755	13 677	14 390	31
Internationale Jugendarbeit	233	8 008	2 753	3 362	34
Mitarbeiterfortbildung	99	2 169	649	976	22
Insgesamt	2 321	86 798	31 661	32 616	37
davon im Bereich:					
Kinder- und Jugendberufshilfe	672	28 696	10 436	9 851	43
Außerschulische Jugendbildung	1 280	46 837	17 521	18 010	37
Internationale Jugendarbeit	270	9 096	3 055	3 779	34
Mitarbeiterfortbildung bei einem freien Träger	99	2 169	649	976	22

2. Maßnahmen der Jugendarbeit 2004 nach Dauer, Trägerschaften und Art der Maßnahmen

Träger Art der Maßnahmen	Maßnahmen insgesamt	davon mit einer Dauer von ... Tagen						durchschnittliche Dauer je Maßnahme in Tagen
		1	2 - 3	4 - 7	8 - 14	15 - 28	29 und mehr	
Örtliche Träger	106	32	20	22	25	4	3	7
Gemeinden/Gemeindeverbände ohne Jugendamt	378	177	59	82	41	15	4	4
Öffentliche Träger zusammen	484	209	79	104	66	19	7	5
davon im Bereich:								
Kinder- und Jugendbildung	279	149	41	47	30	11	1	4
Außerschulische Jugendbildung	168	60	34	44	17	7	6	6
Internationale Jugendarbeit	37	–	4	13	19	1	–	8
Jugendinitiativen, -gruppen, -verbände, -ringe	770	377	187	120	58	19	9	4
Wohlfahrtsverbände	173	23	31	56	36	15	12	14
Kirchen, Religionsgesellschaften des öffentlichen Rechts	109	13	35	30	13	12	6	11
Sonstige Träger der freien Jugendhilfe	785	120	142	261	143	44	75	11
Freie Träger zusammen	1 837	533	395	467	250	90	102	9
davon im Bereich:								
Kinder- und Jugendberufshilfe	393	58	62	136	94	21	22	11
Außerschulische Jugendberufshilfe	1 112	446	274	230	46	47	69	7
Internationale Jugendberufshilfe	233	3	23	81	103	15	8	12
Mitarbeiterfortbildung	99	26	36	20	7	7	3	5
Insgesamt	2 321	742	474	571	316	109	109	8
davon im Bereich:								
Kinder- und Jugendberufshilfe	672	207	103	183	124	32	23	8
Außerschulische Jugendberufshilfe	1 280	506	308	274	63	54	75	7
Internationale Jugendberufshilfe	270	3	27	94	122	16	8	11
Mitarbeiterfortbildung bei einem freien Träger	99	26	36	20	7	7	3	5

3. Maßnahmen der Jugendarbeit 2004 nach Zahl der Teilnehmer, Trägerschaften, Art und Dauer der Maßnahmen

Träger Art der Maßnahmen	Maßnahmen insgesamt	davon mit ... Teilnehmern				
		1 - 20	21 - 40	41 - 60	61 - 100	101 und mehr
Örtliche Träger	106	40	22	5	11	28
Gemeinden/Gemeindeverbände ohne Jugendamt	378	202	71	59	19	27
Öffentliche Träger zusammen	484	242	93	64	30	55
davon im Bereich:						
Kinder- und Jugendbildung	279	161	48	32	14	24
Außerschulische Jugendbildung	168	65	32	27	15	29
Internationale Jugendarbeit	37	16	13	5	1	2
Jugendinitiativen, -gruppen, -verbände, -ringe	770	376	277	68	23	26
Wohlfahrtsverbände	173	105	40	12	3	13
Kirchen, Religionsgesellschaften des öffentlichen Rechts	109	68	32	3	4	2
Sonstige Träger der freien Jugendhilfe	785	437	185	58	51	54
Freie Träger zusammen	1 837	986	534	141	81	95
davon im Bereich:						
Kinder- und Jugendberufshilfe	393	226	87	22	17	41
Außerschulische Jugendbildung	1 112	601	336	93	40	42
Internationale Jugendarbeit	233	87	98	23	16	9
Mitarbeiterfortbildung	99	72	13	3	8	3
Insgesamt	2 321	1 228	627	205	111	150
davon im Bereich:						
Kinder- und Jugendberufshilfe	672	387	135	54	31	65
Außerschulische Jugendbildung	1 280	666	368	120	55	71
Internationale Jugendarbeit	270	103	111	28	17	11
Mitarbeiterfortbildung bei einem freien Träger	99	72	13	3	8	3

4. Maßnahmen der Jugendarbeit 2004 nach Anzahl und Geschlecht der Teilnehmer, sowie nach regionaler Gliederung

Verwaltungsbezirk	Maßnahmen insgesamt	Teilnehmer insgesamt	darunter mit Angabe zum Geschlecht		durchschnittliche Teilnehmerzahl je Maßnahme
			männlich	weiblich	
Brandenburg an der Havel	72	2 508	836	749	35
Cottbus	124	5 546	2 084	2 630	45
Frankfurt (Oder)	44	1 611	888	701	37
Potsdam	253	6 498	2 673	3 596	26
Barnim	194	9 308	2 836	2 309	48
Dahme Spreewald	155	9 952	3 994	3 920	64
Elbe-Elster	62	1 937	843	966	31
Havelland	98	3 182	1 772	1 264	32
Märkisch-Oderland	173	6 752	1 602	1 873	39
Oberhavel	225	10 530	4 281	4 653	47
Oberspreewald-Lausitz	134	3 643	1 078	1 188	27
Oder-Spree	130	4 384	1 458	1 194	34
Ostprignitz-Ruppin	124	4 625	2 082	2 135	37
Potsdam-Mittelmark	70	2 251	885	754	32
Prignitz	79	2 004	813	879	25
Spree-Neiße	167	5 876	1 505	1 381	35
Teltow-Fläming	86	2 320	676	760	27
Uckermark	131	3 871	1 355	1 664	30
Insgesamt	2 321	86 798	31 661	32 616	37




5. Maßnahmen der internationalen Jugendarbeit 2004 nach dem Land der Durchführung, Dauer der Maßnahmen, Partnerländern und Trägerschaften




Partnerland, aus dem alle oder die meisten ausländischen Teilnehmer stammen	Maßnahmen					
	insgesamt	davon fanden statt im		mit einer Dauer von ... Tagen		
		Inland	Ausland	1 - 7	8 - 14	15 und mehr
Belgien	3	2	1	—	3	—
Dänemark	4	2	2	2	2	—
Finnland	1	—	1	—	1	—
Frankreich	20	8	12	8	11	1
Griechenland	1	—	1	—	1	—
Irland	2	—	2	—	2	—
Italien	2	2	—	2	—	—
Niederlande	4	4	—	3	1	—
Österreich	1	—	1	—	1	—
Lettland	1	1	—	—	—	1
Schweden	3	1	2	1	1	1
Spanien	2	1	1	—	2	—
Litauen	4	3	1	1	3	—
Malta	1	1	—	—	1	—
Polen	155	116	39	90	58	7
Schweiz	1	1	—	1	—	—
Russische Föderation	6	5	1	5	1	—
Slowakei	1	—	1	1	—	—
Tschechische Republik	11	8	3	6	4	1
Türkei	1	—	1	1	—	—
Ungarn	8	4	4	—	8	—
Vereinigtes Königreich	1	—	1	—	—	1
Sonstige europäische Länder	14	9	5	1	10	3
Europa zusammen	247	168	79	122	110	15
Afrika zusammen	4	—	4	—	1	3
davon						
Tunesien	1	—	1	—	1	—
sonstige afrikanische Länder	3	—	3	—	—	3
Amerika zusammen	7	—	7	1	3	3
davon						
Vereinigte Staaten	3	—	3	—	3	—
sonstige amerikanische Länder	4	—	4	1	—	3
Asien zusammen	12	6	6	1	8	3
davon						
Israel	6	2	4	—	6	—
sonstige asiatische Länder	6	4	2	1	2	3
Insgesamt	270	174	96	124	122	24
davon						
öffentliche Träger	37	22	15	17	19	1
Freie Träger	233	152	81	107	103	23

6. Teilnehmer an Maßnahmen der internationalen Jugendarbeit 2004 nach dem Land der Durchführung, Partnerländern und Trägerschaften

Partnerland, aus dem alle oder die meisten ausländischen Teilnehmer stammen	Teilnehmer			davon nach Trägerschaften		
	insgesamt	davon im		öffentliche Träger	freie Träger	darunter kirchliche Träger
		Inland	Ausland			
Belgien	228	214	14	45	183	–
Dänemark	102	52	50	50	52	–
Finnland	20	–	20	–	20	–
Frankreich	588	371	217	129	459	–
Griechenland	22	–	22	–	22	–
Irland	158	–	158	–	158	–
Italien	152	152	–	–	152	–
Niederlande	420	420	–	–	420	40
Österreich	63	–	63	–	63	63
Lettland	2	2	–	–	2	–
Schweden	78	23	55	–	78	–
Spanien	32	20	12	–	32	–
Litauen	211	191	20	125	86	–
Malta	41	41	–	–	41	–
Polen	5 100	4 078	1 022	669	4 431	88
Schweiz	14	14	–	14	–	–
Russische Föderation	155	143	12	27	128	–
Slowakei	21	–	21	–	21	–
Tschechische Republik	388	329	59	–	388	18
Türkei	18	–	18	–	18	–
Ungarn	175	75	100	–	175	–
Vereinigtes Königreich	11	–	11	–	11	–
Sonstige europäische Länder	372	241	131	23	349	–
Europa zusammen	8 371	6 366	2 005	1 082	7 289	209
Afrika zusammen	21	–	21	6	15	–
davon						
Tunesien	6	–	6	6	–	–
sonstige afrikanische Länder	15	–	15	–	15	–
Amerika zusammen	277	–	277	–	277	–
davon						
Vereinigte Staaten	120	–	120	–	120	–
sonstige amerikanische Länder	157	–	157	–	157	–
Asien zusammen	427	292	135	–	427	184
davon						
Israel	132	34	98	–	132	16
sonstige asiatische Länder	295	258	37	–	295	168
Insgesamt	9 096	6 658	2 438	1 088	8 008	393

Veröffentlichungen des Landesbetriebes für Datenverarbeitung und Statistik (Land Brandenburg) im November 2005

Veröffentlichungen können beim Landesbetrieb für Datenverarbeitung und Statistik Brandenburg - Dezernat Informationsmanagement -
Postfach 60 10 52, 14410 Potsdam (Dortustraße 46), Fax: 0331 39-418, E-Mail: vertrieb@lds.brandenburg.de bezogen werden.
Medium der Veröffentlichungen:  - Print,  - Disketten,  - CD-ROM, [www](http://www.lds-bb.de/ldsbb/download) - kostenloser Download unter www.lds-bb.de/ldsbb/download.

Kennziffer	Titel	Preis in EUR		
		www		 / 
A I 1 - m 07/05	Bevölkerungsstand, Juli 2005	X	5,10	20,00
A II 1 - m 08/05	Eheschließungen, Geborene und Gestorbene, August 2005	X	5,15	20,00
	Wanderungen			
A III 1 - m 07/05	- Juli 2005	X	5,15	20,00
A III 1 - m 08/05	- August 2005	X	5,15	20,00
A IV 3, A IV 10 - j/04	Sterbefälle nach Todesursachen einschließlich vorsätzlicher Selbstbeschädigung 2004	X	6,70	20,00
	Arbeitsmarkt			
A VI 7 - m 09/05	- September 2005	X	6,35	20,00
A VI 7 - m 10/05	- Oktober 2005	X	6,35	20,00
	Bundestagswahl 18.09.2005			
B VII 1 - 4/05	- Endgültiges Ergebnis nach Gemeinden	X	11,40	
B VII 1 - 5/05	- Repräsentative Wahlstatistik	X	6,30	
C II 1 - m 09/05	Ernteberichterstattung über Feldfrüchte und Grünland, September 2005	X	5,50	20,00
C III 2 - m 09/05	Schlachtungen und Fleischerzeugung, September 2005	X	5,25	20,00
	An- und Abmeldungen gewerblicher Arbeitsstätten			
D I 2 - m 08/05	- August 2005	X	6,25	20,00
D I 2 - m 09/05	- September 2005	X	6,25	20,00
	Verarbeitendes Gewerbe sowie Bergbau und Gewinnung von Steinen und Erden			
E I 1; 3 - m 09/05	- Betriebsergebnisse und Auftragseingangindex, September 2005	X	7,15	20,00
E I 2 - m 09/05	- Produktionsindex, September 2005	X	5,70	20,00
E I 6 - j/04	- Investitionen 2004	X	6,20	20,00
	Vorbereitende Baustellenarbeiten, Hoch- und Tiefbau (Bauhauptgewerbe)			
E II 1 - m 09/05	- September 2005	X	6,15	20,00
E II 2 - j/05	- Totalerhebung 2005	X	5,75	20,00
E III 2 - j/05	Bauinstallation und Sonstiges Ausbaugewerbe, Jährliche Erhebung 2005	X	5,60	20,00
F II 1; 2 - m 09/05	Baugenehmigungen und Baufertigstellungen, September 2005	X	5,95	20,00
	Aus- und Einfuhr			
G III 1; 3 - j/04	- Endgültige Ergebnisse 2004		3,30	
G III 1; 3 - m 08/05	- August 2005, Vorläufige Ergebnisse		3,30	
G III 1; 3 - m 09/05	- September 2005, Vorläufige Ergebnisse		3,30	
G IV 1 - m 09/05	Gäste und Übernachtungen im Fremdenverkehr, September 2005	X	6,75	20,00
	Straßenverkehrsunfälle			
H I 1 - m 09/05	- September 2005, Vorläufiges Ergebnis	X	5,15	20,00
H I 1 - m 08/05	- August 2005, Endgültiges Ergebnis		3,30	
H I 5 - j/04	Personenverkehr mit Bussen und Bahnen 2004	X	5,80	20,00
	Binnenschifffahrt			
H II 1 - m 09/05	- September 2005	X	5,85	20,00
H II 1 - m 10/05	- Oktober 2005	X	5,85	20,00
K V 4 - j/04	Jugendhilfe 2004, Vorläufige Schutzmaßnahmen	X	5,65	20,00
K VI 1 - j/04	Leistungen an Asylbewerber Teil 2: Empfänger von Regelleistungen 2004	X	6,40	20,00
M I 2 - m 11/05	Verbraucherpreisindex, November 2005	X	6,45	20,00
O II 3 - j/03	Einnahmen und Ausgaben privater Haushalte 2003, Einkommens- und Verbrauchsstichprobe	X	6,10	20,00
Verzeichnis	Behördenverzeichnis 2005		8,00	23,00
Daten+Analysen 3/2005	Familien in Brandenburg		13,80	