



## K III 1 – 2j / 05

## Schwerbehinderte Menschen im Land Brandenburg 2005

### Herausgeber:

Landesbetrieb für Datenverarbeitung und Statistik • Dez. Informationsmanagement • PF 60 10 52  
14410 Potsdam • Telefon: 0331 39-444 • Fax: 0331 39-418 • info@lds.brandenburg.de • www.lds-bb.de

Erschienen im Mai 2006

Preis Printversion: 7,30 EUR

© Landesbetrieb für Datenverarbeitung und Statistik, Potsdam, 2006

Für nichtgewerbliche Zwecke sind Vervielfältigung und unentgeltliche Verbreitung, auch auszugsweise, mit Quellenangabe gestattet.

Die Verbreitung, auch auszugsweise, über elektronische Systeme/Datenträgern bedarf der vorherigen Zustimmung.

Alle übrigen Rechte bleiben vorbehalten.

### Inhaltsverzeichnis

Seite

Vorbemerkungen	3
Gesamtübersicht der schwerbehinderten Menschen 1995 - 2005	5
1. Schwerbehinderte Menschen am 31.12.2005 im Land Brandenburg	6
1.1 Schwerbehinderte Menschen nach Altersgruppen, Geschlecht und Art der schwersten Behinderung (Oberkategorien)	6
1.2 Schwerbehinderte Menschen nach Art der schwersten Behinderung, Altersgruppen und Geschlecht	8
1.3 Schwerbehinderte Menschen nach Art der schwersten Behinderung und Art der weiteren Behinderungen (Oberkategorien)	20
1.4 Schwerbehinderte Menschen nach Altersgruppen, Mehrfachbehinderungen und Grad der Behinderung	24
1.5 Schwerbehinderte Menschen nach Art und Grad der schwersten Behinderung (Anzahl, prozentualer Anteil)	25
1.6 Schwerbehinderte Menschen nach Ursache der schwersten Behinderung, Grad der Behinderung und Geschlecht	29
1.7 Schwerbehinderte Menschen nach Art und Ursache der schwersten Behinderung	30
1.8 Schwerbehinderte Menschen nach Art der schwersten Behinderung (Oberkategorien), Altersgruppen und Ursache der schwersten Behinderung	34
2. Schwerbehinderte Menschen am 31.12.2005 nach Verwaltungsbezirken	40
2.1 Schwerbehinderte Menschen nach Altersgruppen und Geschlecht	40
2.2 Schwerbehinderte Menschen nach Art der schwersten Behinderung (Oberkategorien)	42
2.3 Schwerbehinderte Menschen nach Grad der Behinderung	44
2.4 Schwerbehinderte Menschen je 1 000 Einwohner nach Altersgruppen	45

**Grafiken**

Anzahl schwerbehinderter Menschen nach Geschlecht von 1995 - 2005

4

Schwerbehinderte Menschen je 1 000 Einwohner am 31. Dezember 2005

46

## Vorbemerkungen

### Rechtsgrundlagen

§ 131 des Neunten Buches Sozialgesetzbuch (SGB IX) - Rehabilitation und Teilhabe behinderter Menschen - Artikel 1 des Gesetzes vom 19. Juni 2001 (BGBl. I S. 1046), das zuletzt durch Artikel 4 Abs. 3 des Gesetzes vom 27. April 2005 (BGBl. I S. 1138) geändert wurde, in Verbindung mit dem Bundesstatistikgesetz (BStatG) vom 22. Januar 1987 (BGBl. I S. 462, 565), zuletzt geändert durch Artikel 2 des Gesetzes vom 9. Juni 2005 (BGBl. I S. 1534). Erhoben werden die Angaben zu § 131 Abs. 1 des SGB IX.

### Methodische Hinweise

Die Bestandsstatistik basiert auf der Datei des Landesamtes für Soziales und Versorgung Cottbus. Mit der Totalerhebung werden alle zwei Jahre die schwerbehinderten Menschen mit einem gültigen Ausweis nach persönlichen Merkmalen wie Alter, Geschlecht, Staatsangehörigkeit, Wohnort sowie Art, Ursache und Grad der Behinderung nachgewiesen. Schwerbehindert im Sinne des Gesetzes sind Personen, denen von den Ämtern für Soziales und Versorgung in Brandenburg ein Grad der Behinderung von 50 und mehr zuerkannt wurde.

### Definitionen

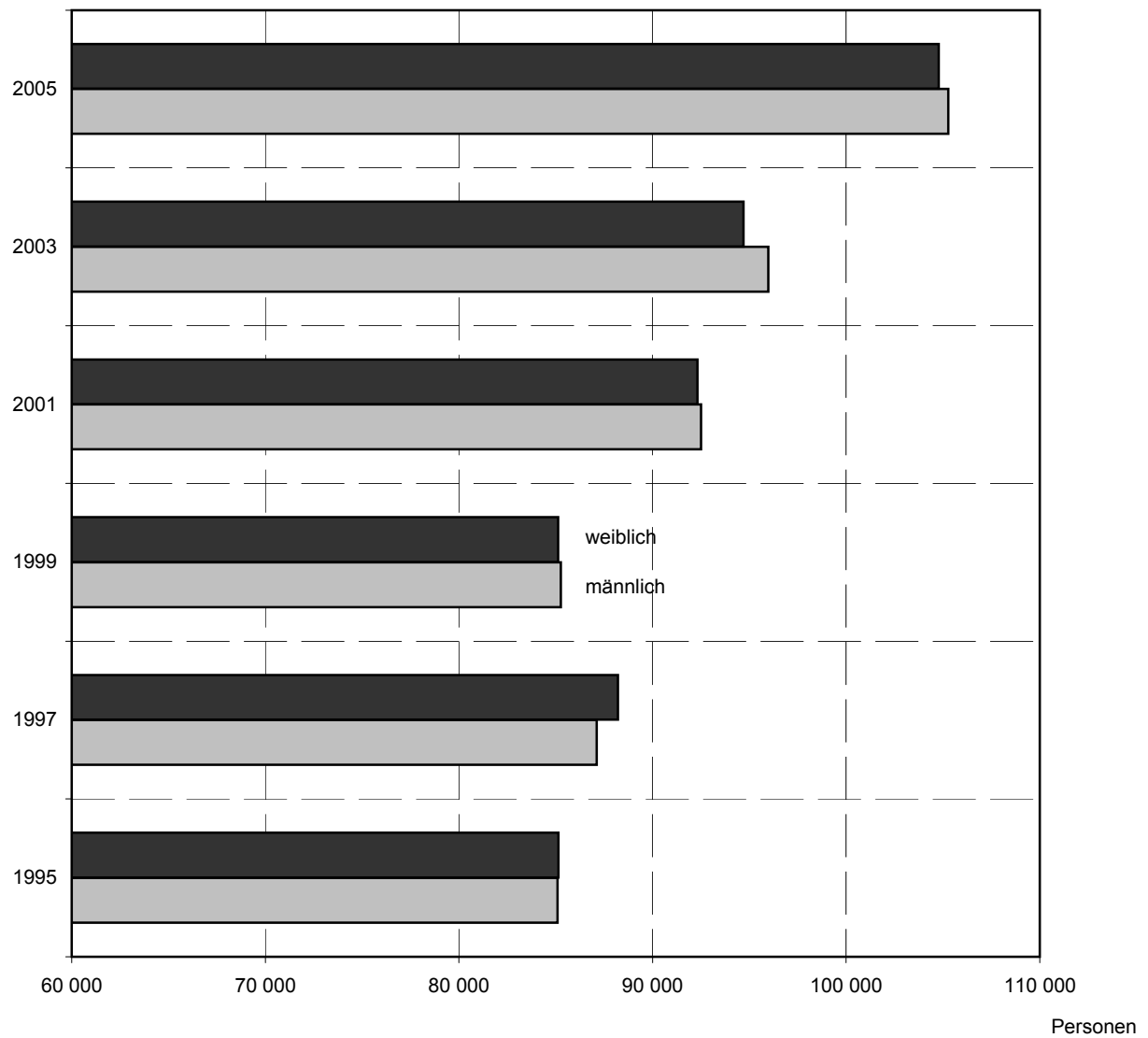
Behinderte oder von Behinderung bedrohte Menschen erhalten Leistungen nach SGB IX und den für die Rehabilitationsträger geltenden Leistungsgesetzen, um ihre Selbstbestimmung und gleichberechtigte Teilhabe am Leben in der Gesellschaft zu fördern, Benachteiligungen zu vermeiden oder ihnen entgegenzuwirken.

Menschen sind behindert, wenn ihre körperliche Funktion, geistige Fähigkeit oder seelische Gesundheit mit hoher Wahrscheinlichkeit länger als sechs Monate von dem für das Lebensalter typischen Zustand abweichen und daher ihre Teilhabe am Leben in der Gesellschaft beeinträchtigt ist. Sie sind von Behinderung bedroht, wenn die Beeinträchtigung zu erwarten ist.

### Zeichenerklärung

- nichts vorhanden (genau Null)

### Anzahl der schwerbehinderten Menschen nach Geschlecht von 1995 - 2005



## Gesamtübersicht der schwerbehinderten Menschen 1995 - 2005

Merkmal	1995	1997	1999	2001	2003	2005
Schwerbehinderte Menschen insgesamt	170 237	175 331	170 395	184 825	190 681	210 059
davon						
männlich	85 098	87 116	85 268	92 512	95 985	105 282
weiblich	85 139	88 215	85 127	92 313	94 696	104 777
Schwerbehinderte Menschen nach ausgewählten Altersgruppen von ... bis unter ... Jahren						
unter 18	6 003	5 992	5 961	5 696	5 475	5 146
18 - 25	3 158	3 536	4 253	4 825	5 029	5 345
25 - 45	21 511	22 719	23 160	23 470	23 751	23 591
45 - 55	18 491	18 288	19 031	23 459	26 767	29 737
55 - 60	21 542	22 396	21 004	16 860	15 283	16 722
60 - 65	21 689	22 124	23 925	28 055	29 578	27 579
65 und älter	77 843	80 276	73 061	82 460	84 798	101 939
Schwerbehinderte Menschen nach dem Grad der Behinderung von ... bis unter ...						
50 - 60	46 542	47 760	45 592	50 909	54 065	58 791
60 - 70	27 597	27 584	26 577	28 966	29 948	34 044
70 - 80	22 449	21 899	20 482	21 923	22 041	24 211
80 - 90	22 977	23 434	22 662	24 020	24 461	27 029
90 - 100	9 472	10 034	9 676	10 261	10 614	12 160
100	41 200	44 620	45 406	48 746	49 552	53 824
Schwerbehinderte Menschen nach der Art der schwersten Behinderung (in Prozent)						
Verlust oder Teilverlust von Gliedermaßen	2,2	1,9	1,6	1,5	1,3	1,2
Funktionseinschränkung von Gliedermaßen	18,0	16,7	15,6	15,5	14,9	14,2
Funktionseinschränkung der Wirbelsäule und des Rumpfes, Deformierung des Brustkorbes	8,5	8,7	9,2	9,4	9,6	9,6
Blindheit und Sehbehinderung	6,7	6,5	6,5	6,5	6,1	5,9
Sprach- oder Sprechstörungen, Taubheit, Schwerhörigkeit, Gleichgewichtsstörungen	4,2	4,1	4,1	4,1	4,2	4,2
Verlust einer Brust oder beider Brüste, Entstellungen u. a.	2,5	2,4	2,5	2,4	2,7	3,2
Beeinträchtigung der Funktion von inneren Organen bzw. Organsystemen	35,4	33,5	32,3	32,0	31,1	30,3
Querschnittlähmung, zerebrale Störungen, geistig-seelische Behinderungen, Suchtkrankheiten	16,9	17,8	18,6	18,6	19,8	20,5
sonstige ungenügend bezeichnete Behinderungen	5,6	8,4	9,6	10,0	10,3	10,9

**1. Schwerbehinderte Menschen am 31.12.2005**

**1.1 Schwerbehinderte Menschen nach Altersgruppen, Geschlecht**

Lfd. Nr.	Alter von ... bis unter ... Jahren	Geschlecht i = insgesamt m = männlich w = weiblich	Insgesamt	Verlust oder Teilverlust von Gliedmaßen	Funktions-einschränkung von Gliedmaßen	Funktions-einschränkung der Wirbelsäule und des Rumpfes, Deformierung des Brustkorbes
1	unter 4	i	363	1	15	–
2		m	204	1	5	–
3		w	159	–	10	–
4	4 – 6	i	387	1	14	1
5		m	225	1	7	1
6		w	162	–	7	–
7	6 – 15	i	2 587	12	109	13
8		m	1 559	7	69	8
9		w	1 028	5	40	5
10	15 – 18	i	1 809	5	85	16
11		m	1 098	3	44	5
12		w	711	2	41	11
13	18 – 25	i	5 345	34	314	71
14		m	3 088	23	179	29
15		w	2 257	11	135	42
16	25 – 35	i	7 160	80	530	195
17		m	4 116	62	335	96
18		w	3 044	18	195	99
19	35 – 45	i	16 431	201	1 436	862
20		m	8 456	153	810	396
21		w	7 975	48	626	466
22	45 – 55	i	29 737	356	3 316	2 508
23		m	15 337	273	1 855	1 188
24		w	14 400	83	1 461	1 320
25	55 – 60	i	16 722	172	2 113	1 922
26		m	8 748	134	1 140	882
27		w	7 974	38	973	1 040
28	60 – 62	i	8 773	80	1 219	1 215
29		m	4 480	63	605	537
30		w	4 293	17	614	678
31	62 – 65	i	18 806	168	2 609	2 640
32		m	10 369	126	1 386	1 434
33		w	8 437	42	1 223	1 206
34	65 und mehr	i	101 939	1 500	18 067	10 676
35		m	47 602	1 146	7 560	4 359
36		w	54 337	354	10 507	6 317
37	Insgesamt	i	210 059	2 610	29 827	20 119
38		m	105 282	1 992	13 995	8 935
39		w	104 777	618	15 832	11 184

**im Land Brandenburg  
und Art der schwersten Behinderung (Oberkategorien)**

Blindheit und Sehbehinderung	Sprach- oder Sprech- störungen, Taubheit, Schwerhörigkeit, Gleichgewichts- störungen	Verlust einer Brust oder beider Brüste, Entstellungen u. a.	Beeinträchtigung der Funktion von inneren Organen bzw. Organsystemen	Querschnittslähmung, zerebrale Störungen, geistig-seelische Behinderungen, Suchtkrankheiten	Sonstige und ungenügend bezeichnete Behinderungen	Lfd. Nr.
10	13	23	75	80	146	1
2	7	13	45	50	81	2
8	6	10	30	30	65	3
19	23	15	63	81	170	4
8	14	7	42	45	100	5
11	9	8	21	36	70	6
102	117	25	349	1 085	775	7
66	67	16	194	676	456	8
36	50	9	155	409	319	9
84	89	4	220	965	341	10
42	46	2	136	615	205	11
42	43	2	84	350	136	12
214	287	10	617	3 119	679	13
117	160	4	328	1 880	368	14
97	127	6	289	1 239	311	15
282	367	58	1 017	3 636	995	16
179	183	3	592	2 144	522	17
103	184	55	425	1 492	473	18
601	663	530	3 374	6 415	2 349	19
298	355	13	1 742	3 588	1 101	20
303	308	517	1 632	2 827	1 248	21
1 131	1 141	1 496	8 217	7 683	3 889	22
601	570	21	4 667	4 284	1 878	23
530	571	1 475	3 550	3 399	2 011	24
601	647	774	5 733	2 921	1 839	25
314	336	7	3 411	1 590	934	26
287	311	767	2 322	1 331	905	27
305	378	380	3 019	1 256	921	28
145	199	3	1 813	671	444	29
160	179	377	1 206	585	477	30
633	803	792	6 773	2 564	1 824	31
276	463	11	4 319	1 405	949	32
357	340	781	2 454	1 159	875	33
8 433	4 306	2 582	34 162	13 248	8 965	34
2 513	2 093	41	19 621	6 051	4 218	35
5 920	2 213	2 541	14 541	7 197	4 747	36
12 415	8 834	6 689	63 619	43 053	22 893	37
4 561	4 493	141	36 910	22 999	11 256	38
7 854	4 341	6 548	26 709	20 054	11 637	39

## 1.2 Schwerbehinderte Menschen nach Art der schwersten

Lfd. Nr.	Art der schwersten Behinderung	Insge- samt				
			unter 4	4 – 6	6 – 15	15 – 18
						Ins-
	Verlust oder Teilverlust					
1	eines Armes	612	–	1	10	4
2	eines Beines	1 706	1	–	2	–
3	beider Arme	44	–	–	–	–
4	beider Beine	213	–	–	–	–
5	eines Armes und eines Beines	24	–	–	–	1
6	von drei oder vier Gliedmaßen	11	–	–	–	–
7	Zusammen	2 610	1	1	12	5
	Funktionseinschränkung					
8	eines Armes	1 393	2	4	19	11
9	eines Beines	5 444	2	3	18	13
10	beider Arme	397	1	1	4	2
11	beider Beine	16 453	9	4	37	29
12	eines Armes und eines Beines	1 409	1	1	10	6
13	von drei Gliedmaßen	1 524	–	–	4	2
14	beider Arme und beider Beine	3 207	–	1	17	22
15	Zusammen	29 827	15	14	109	85
	Funktionseinschränkung der Wirbelsäule und des Rumpfes, Deformierung des Brustkorbes					
16	Deformierung des Brustkorbes mit Funktionseinschränkung der Wirbelsäule	107	–	–	–	–
17	Funktionseinschränkung der Wirbelsäule	11 761	–	1	7	7
18	Funktionseinschränkung der Wirbelsäule und der Gliedmaßen	7 841	–	–	6	9
19	sonstige Einschränkung der Stützfunktion des Rumpfes	410	–	–	–	–
20	Zusammen	20 119	–	1	13	16
	Blindheit und Sehbehinderung					
21	Blindheit oder Verlust beider Augen	3 927	6	8	48	32
22	hochgradige Sehbehinderung	2 736	3	1	11	12
23	sonstige Sehbehinderung	5 752	1	10	43	40
24	Zusammen	12 415	10	19	102	84
	Sprach- oder Sprechstörungen, Taubheit, Schwerhörigkeit, Gleichgewichtsstörungen					
25	Sprach- oder Sprechstörungen	243	–	–	1	–
26	Taubheit	1 387	3	5	31	24
27	Taubheit kombiniert mit Störungen der Sprachentwicklung und entsprechenden Störungen der geistigen Entwicklung	736	7	11	44	39
28	Schwerhörigkeit, auch kombiniert mit Gleichgewichtsstörungen	6 336	3	7	40	25
29	Gleichgewichtsstörungen	132	–	–	1	1
30	Zusammen	8 834	13	23	117	89
	Verlust einer Brust oder beider Brüste, Entstellungen u. a.					
31	Kleinwuchs	39	–	–	–	–
32	Entstellung, belästigende oder abstoßende Absonderungen oder Gerüche	158	23	15	25	4
33	Verlust einer oder beider Brüste	6 492	–	–	–	–
34	Zusammen	6 689	23	15	25	4



## Behinderung, Altersgruppen und Geschlecht

davon im Alter von ... bis unter ... Jahren										Lfd. Nr.
18 – 25	25 – 35	35 – 45	45 – 55	55 – 60	60 – 62	62 – 65	65 – 70	70 – 75	75 und mehr	
gesamt										
17	34	57	104	32	21	37	62	56	177	1
13	38	127	214	117	50	113	293	200	538	2
–	3	3	8	4	3	2	7	5	9	3
1	2	8	23	16	6	15	44	22	76	4
1	1	5	6	2	–	–	–	4	4	5
2	2	1	1	1	–	1	2	–	1	6
34	80	201	356	172	80	168	408	287	805	7
33	73	142	231	109	74	111	183	101	300	8
57	94	321	811	468	238	480	867	723	1 349	9
10	22	32	62	25	15	55	64	39	65	10
88	154	573	1 391	1 009	623	1 409	2 565	2 696	5 866	11
36	61	105	203	100	56	129	194	164	343	12
12	22	58	172	154	69	126	206	227	472	13
78	104	205	446	248	144	299	518	394	731	14
314	530	1 436	3 316	2 113	1 219	2 609	4 597	4 344	9 126	15
2	2	12	51	9	5	10	23	11	18	16
40	108	544	1 626	1 230	770	1 504	1 897	1 401	2 626	17
27	79	277	826	651	426	1 094	1 482	974	1 990	18
2	6	29	41	32	14	32	85	69	100	19
71	195	862	2 508	1 922	1 215	2 640	3 487	2 455	4 734	20
91	122	207	273	130	69	128	331	364	2 118	21
25	32	100	156	67	40	110	247	287	1 645	22
98	128	294	702	404	196	395	733	596	2 112	23
214	282	601	1 131	601	305	633	1 311	1 247	5 875	24
8	7	19	57	47	13	22	28	20	21	25
85	132	174	225	83	28	86	116	109	286	26
83	94	123	114	25	14	34	51	41	56	27
108	132	337	736	473	310	650	857	624	2 034	28
3	2	10	9	19	13	11	13	16	34	29
287	367	663	1 141	647	378	803	1 065	810	2 431	30
2	6	4	10	4	–	6	4	2	1	31
7	1	11	17	6	4	8	11	10	16	32
1	51	515	1 469	764	376	778	1 079	631	828	33
10	58	530	1 496	774	380	792	1 094	643	845	34

## 1.2 Schwerbehinderte Menschen nach Art der schwersten

Lfd. Nr.	Art der schwersten Behinderung	Insgesamt				
			unter 4	4 – 6	6 – 15	15 – 18
	Beeinträchtigung der Funktion von inneren Organen bzw. Organsystemen					
35	von Herz-Kreislauf	6 995	8	4	15	19
36	von Herz-Kreislauf und einem oder mehreren weiteren inneren Organen	12 860	15	3	19	8
37	der oberen Atemwege	458	1	1	5	2
38	der oberen Atemwege und eines oder mehrerer weiterer innerer Organe	484	2	1	–	2
39	der tieferen Atemwege und Lungen	2 954	1	–	13	8
40	der tieferen Atemwege und Lungen sowie eines oder mehrerer weiterer innerer Organe	5 776	2	2	5	4
41	der Verdauungsorgane	3 290	9	5	14	3
42	der Verdauungsorgane und eines oder mehrerer weiterer innerer Organe	5 272	10	1	4	4
43	der Harnorgane	1 902	3	4	14	6
44	der Harnorgane und eines oder mehrerer weiterer innerer Organe	4 286	2	2	5	7
45	der Geschlechtsorgane	2 931	–	1	1	1
46	der Geschlechtsorgane und eines oder mehrerer weiterer innerer Organe	3 659	–	1	–	3
47	der inneren Sekretion und/oder des Stoffwechsels	4 734	11	17	175	104
48	der inneren Sekretion und/oder des Stoffwechsels und eines oder mehrerer weiterer innerer Organe	5 958	1	2	36	20
49	des Blutes und des retikulo-endothelialen Systems	1 055	9	18	41	23
50	des Blutes und des retikulo-endothelialen Systems und eines oder mehrerer weiterer innerer Organe	1 005	1	1	2	6
51	Zusammen	63 619	75	63	349	220
	Querschnittlähmung, zerebrale Störungen, geistig-seelische Behinderungen, Suchtkrankheiten					
52	Querschnittlähmung	463	1	1	4	7
53	hirnorganische Anfälle (auch mit geistig-seelischen Störungen) ohne neurologische Ausfallserscheinungen am Bewegungsapparat	3 019	15	12	64	73
54	hirnorganische Anfälle (auch mit geistig-seelischen Störungen) mit neurologischen Ausfallserscheinungen am Bewegungsapparat	791	1	–	15	21
55	hirnorganisches Psychosyndrom (Hirnleistungsschwäche, organische Wesensänderung) ohne neurologische Ausfallserscheinungen am Bewegungsapparat; symptomatische Psychosen	11 439	35	39	175	93
56	hirnorganisches Psychosyndrom (Hirnleistungsschwäche, organische Wesensänderung) mit neurologischen Ausfallserscheinungen am Bewegungsapparat	6 207	14	9	122	77
57	Störungen der geistigen Entwicklung (z.B. Lernbehinderung, geistige Behinderung)	12 111	14	20	688	676
58	körperlich nicht begründbare (endogene) Psychosen (Schizophrenie, affektive Psychosen)	5 046	–	–	5	6
59	Neurosen, Persönlichkeits- und Verhaltensstörungen	2 249	–	–	12	12
60	Suchtkrankheiten	1 728	–	–	–	–
61	Zusammen	43 053	80	81	1 085	965
	Sonstige und ungenügend bezeichnete Behinderungen					
62	nur Behinderungen mit Einzel-GdB unter 25	184	–	–	1	1
63	anderweitig nicht einzuordnende oder ungenügend bezeichnete Behinderungen	22 709	146	170	774	340
64	Zusammen	22 893	146	170	775	341
65	Insgesamt	210 059	363	387	2 587	1 809

## Behinderung, Altersgruppen und Geschlecht

davon im Alter von ... bis unter ... Jahren										Lfd. Nr.
18 – 25	25 – 35	35 – 45	45 – 55	55 – 60	60 – 62	62 – 65	65 – 70	70 – 75	75 und mehr	
42	45	139	498	370	244	744	1 247	1 125	2 495	35
20	26	159	717	743	468	1 078	2 205	2 301	5 098	36
2	5	16	81	40	20	43	92	64	86	37
–	1	11	72	42	27	51	96	79	100	38
22	27	148	435	329	165	395	530	377	504	39
14	32	155	581	482	271	630	1 038	1 037	1 523	40
30	64	254	644	383	199	397	551	334	403	41
18	38	223	691	513	263	590	1 036	784	1 097	42
20	56	169	342	224	116	216	344	186	202	43
14	48	220	561	387	163	429	795	733	920	44
21	72	299	489	278	177	426	557	334	275	45
10	35	153	381	273	184	452	840	644	683	46
247	324	724	1 150	594	273	415	355	174	171	47
81	150	505	1 217	863	363	673	896	571	580	48
62	72	128	209	106	39	107	109	74	58	49
14	22	71	149	106	47	127	176	129	154	50
617	1 017	3 374	8 217	5 733	3 019	6 773	10 867	8 946	14 349	51
43	60	91	112	34	9	26	30	18	27	52
202	327	633	654	257	96	183	240	121	142	53
64	82	142	139	45	19	40	79	57	87	54
392	409	868	1 293	652	320	785	1 449	1 292	3 637	55
195	216	452	705	393	207	475	876	796	1 670	56
2 024	2 010	2 592	2 109	459	144	282	494	331	268	57
126	389	999	1 398	531	218	368	475	236	295	58
67	115	354	599	334	160	282	144	81	89	59
6	28	284	674	216	83	123	204	73	37	60
3 119	3 636	6 415	7 683	2 921	1 256	2 564	3 991	3 005	6 252	61
3	4	11	22	32	15	16	31	20	28	62
676	991	2 338	3 867	1 807	906	1 808	2 800	2 056	4 030	63
679	995	2 349	3 889	1 839	921	1 824	2 831	2 076	4 058	64
5 345	7 160	16 431	29 737	16 722	8 773	18 806	29 651	23 813	48 475	65

## 1.2 Schwerbehinderte Menschen nach Art der schwersten

Lfd. Nr.	Art der schwersten Behinderung	Insge- samt				
			unter 4	4 – 6	6 – 15	15 – 18
Männ-						
	Verlust oder Teilverlust					
1	eines Armes	463	–	1	6	2
2	eines Beines	1 307	1	–	1	–
3	beider Arme	33	–	–	–	–
4	beider Beine	164	–	–	–	–
5	eines Armes und eines Beines	18	–	–	–	1
6	von drei oder vier Gliedmaßen	7	–	–	–	–
7	Zusammen	1 992	1	1	7	3
	Funktionseinschränkung					
8	eines Armes	970	1	2	11	5
9	eines Beines	3 056	–	1	11	8
10	beider Arme	201	1	–	2	1
11	beider Beine	7 134	2	4	26	15
12	eines Armes und eines Beines	809	1	–	9	2
13	von drei Gliedmaßen	732	–	–	2	2
14	beider Arme und beider Beine	1 093	–	–	8	11
15	Zusammen	13 995	5	7	69	44
	Funktionseinschränkung der Wirbelsäule und des Rumpfes, Deformierung des Brustkorbes					
16	Deformierung des Brustkorbes mit Funktionseinschränkung der Wirbelsäule	47	–	–	–	–
17	Funktionseinschränkung der Wirbelsäule	5 240	–	1	4	2
18	Funktionseinschränkung der Wirbelsäule und der Gliedmaßen	3 444	–	–	4	3
19	sonstige Einschränkung der Stützfunktion des Rumpfes	204	–	–	–	–
20	Zusammen	8 935	–	1	8	5
	Blindheit und Sehbehinderung					
21	Blindheit oder Verlust beider Augen	1 429	1	4	30	18
22	hochgradige Sehbehinderung	850	1	–	6	6
23	sonstige Sehbehinderung	2 282	–	4	30	18
24	Zusammen	4 561	2	8	66	42
	Sprach- oder Sprechstörungen, Taubheit, Schwerhörigkeit, Gleichgewichtsstörungen					
25	Sprach- oder Sprechstörungen	167	–	–	1	–
26	Taubheit	675	3	2	21	9
27	Taubheit kombiniert mit Störungen der Sprachentwicklung und entsprechenden Störungen der geistigen Entwicklung	385	3	6	21	24
28	Schwerhörigkeit, auch kombiniert mit Gleichgewichtsstörungen	3 214	1	6	24	12
29	Gleichgewichtsstörungen	52	–	–	–	1
30	Zusammen	4 493	7	14	67	46
	Verlust einer Brust oder beider Brüste, Entstellungen u. a.					
31	Kleinwuchs	10	–	–	–	–
32	Entstellung, belästigende oder abstoßende Absonderungen oder Gerüche	75	13	7	16	2
33	Verlust einer oder beider Brüste	56	–	–	–	–
34	Zusammen	141	13	7	16	2

## Behinderung, Altersgruppen und Geschlecht

davon im Alter von ... bis unter ... Jahren										Lfd. Nr.
18 – 25	25 – 35	35 – 45	45 – 55	55 – 60	60 – 62	62 – 65	65 – 70	70 – 75	75 und mehr	
lich										
9	23	44	72	19	17	25	48	45	152	1
11	33	95	171	97	38	87	225	149	399	2
–	2	3	5	3	3	1	5	4	7	3
1	1	7	19	13	5	12	38	16	52	4
1	1	3	5	2	–	–	–	3	2	5
1	2	1	1	–	–	1	–	–	1	6
23	62	153	273	134	63	126	316	217	613	7
21	62	104	159	70	39	87	124	64	221	8
36	53	214	529	290	134	286	496	371	627	9
2	12	16	33	13	10	26	33	24	28	10
44	90	286	736	518	307	732	1 252	1 188	1 934	11
26	45	63	132	70	28	77	113	82	161	12
8	17	36	99	92	41	70	100	103	162	13
42	56	91	167	87	46	108	180	125	172	14
179	335	810	1 855	1 140	605	1 386	2 298	1 957	3 305	15
1	1	4	6	3	4	5	9	6	8	16
14	46	257	784	584	353	835	959	582	819	17
12	44	124	376	279	173	572	775	443	639	18
2	5	11	22	16	7	22	42	38	39	19
29	96	396	1 188	882	537	1 434	1 785	1 069	1 505	20
51	79	103	161	74	32	58	132	151	535	21
12	23	51	79	38	18	42	88	111	375	22
54	77	144	361	202	95	176	335	254	532	23
117	179	298	601	314	145	276	555	516	1 442	24
6	5	13	39	38	11	16	20	11	7	25
54	70	86	107	46	15	38	56	52	116	26
47	43	80	56	12	7	20	24	22	20	27
51	64	173	365	233	161	381	502	340	901	28
2	1	3	3	7	5	8	9	7	6	29
160	183	355	570	336	199	463	611	432	1 050	30
–	3	1	2	1	–	2	1	–	–	31
4	–	4	8	3	1	1	6	5	5	32
–	–	8	11	3	2	8	8	8	8	33
4	3	13	21	7	3	11	15	13	13	34

## 1.2 Schwerbehinderte Menschen nach Art der schwersten

Lfd. Nr.	Art der schwersten Behinderung	Insgesamt				
			unter 4	4 – 6	6 – 15	15 – 18
	Beeinträchtigung der Funktion von inneren Organen bzw. Organsystemen					
35	von Herz-Kreislauf	4 187	4	3	8	12
36	von Herz-Kreislauf und einem oder mehreren weiteren inneren Organen	7 254	6	1	10	6
37	der oberen Atemwege	346	1	1	5	2
38	der oberen Atemwege und eines oder mehrerer weiterer innerer Organe	362	2	–	–	2
39	der tieferen Atemwege und Lungen	1 756	–	–	9	7
40	der tieferen Atemwege und Lungen sowie eines oder mehrerer weiterer innerer Organe	3 520	–	1	2	3
41	der Verdauungsorgane	1 853	6	3	7	1
42	der Verdauungsorgane und eines oder mehrerer weiterer innerer Organe	3 157	10	1	2	2
43	der Harnorgane	1 069	1	2	5	4
44	der Harnorgane und eines oder mehrerer weiterer innerer Organe	2 527	2	2	4	5
45	der Geschlechtsorgane	1 559	–	1	–	–
46	der Geschlechtsorgane und eines oder mehrerer weiterer innerer Organe	2 313	–	1	–	2
47	der inneren Sekretion und/oder des Stoffwechsels	2 587	7	11	92	58
48	der inneren Sekretion und/oder des Stoffwechsels und eines oder mehrerer weiterer innerer Organe	3 277	–	1	20	10
49	des Blutes und des retikulo-endothelialen Systems	596	5	14	28	17
50	des Blutes und des retikulo-endothelialen Systems und eines oder mehrerer weiterer innerer Organe	547	1	–	2	5
51	Zusammen	36 910	45	42	194	136
	Querschnittlähmung, zerebrale Störungen, geistig-seelische Behinderungen, Suchtkrankheiten					
52	Querschnittlähmung	343	1	1	4	6
53	hirnorganische Anfälle (auch mit geistig-seelischen Störungen) ohne neurologische Ausfallserscheinungen am Bewegungsapparat	1 534	10	4	36	43
54	hirnorganische Anfälle (auch mit geistig-seelischen Störungen) mit neurologischen Ausfallserscheinungen am Bewegungsapparat	424	1	–	10	13
55	hirnorganisches Psychosyndrom (Hirnleistungsschwäche, organische Wesensänderung) ohne neurologische Ausfallserscheinungen am Bewegungsapparat; symptomatische Psychosen	5 987	18	22	110	71
56	hirnorganisches Psychosyndrom (Hirnleistungsschwäche, organische Wesensänderung) mit neurologischen Ausfallserscheinungen am Bewegungsapparat	3 321	9	5	80	49
57	Störungen der geistigen Entwicklung (z.B. Lernbehinderung, geistige Behinderung)	7 019	11	13	423	419
58	körperlich nicht begründbare (endogene) Psychosen (Schizophrenie, affektive Psychosen)	2 203	–	–	4	6
59	Neurosen, Persönlichkeits- und Verhaltensstörungen	788	–	–	9	8
60	Suchtkrankheiten	1 380	–	–	–	–
61	Zusammen	22 999	50	45	676	615
	Sonstige und ungenügend bezeichnete Behinderungen					
62	nur Behinderungen mit Einzel-GdB unter 25	85	–	–	–	1
63	anderweitig nicht einzuordnende oder ungenügend bezeichnete Behinderungen	11 171	81	100	456	204
64	Zusammen	11 256	81	100	456	205
65	Insgesamt	105 282	204	225	1 559	1 098

## Behinderung, Altersgruppen und Geschlecht

davon im Alter von ... bis unter ... Jahren										Lfd. Nr.
18 – 25	25 – 35	35 – 45	45 – 55	55 – 60	60 – 62	62 – 65	65 – 70	70 – 75	75 und mehr	
26	23	86	359	253	157	509	819	721	1 207	35
13	15	106	527	521	303	714	1 368	1 375	2 289	36
–	2	10	60	35	15	36	70	47	62	37
–	–	10	56	33	22	37	74	66	60	38
12	14	73	214	180	91	267	321	247	321	39
8	16	75	320	272	174	352	673	688	936	40
15	30	123	372	225	121	245	323	197	185	41
10	23	125	409	324	156	385	681	504	525	42
7	34	94	202	123	73	125	196	96	107	43
8	34	130	339	231	96	275	462	442	497	44
18	50	97	127	107	98	276	389	228	168	45
7	21	43	84	130	106	307	612	495	505	46
130	188	395	647	341	140	256	183	84	55	47
38	83	262	749	522	211	408	500	283	190	48
28	46	72	118	58	27	59	61	42	21	49
8	13	41	84	56	23	68	100	71	75	50
328	592	1 742	4 667	3 411	1 813	4 319	6 832	5 586	7 203	51
29	52	73	89	24	6	20	17	9	12	52
101	178	336	321	145	48	90	104	61	57	53
39	48	75	81	27	8	19	41	26	36	54
241	242	530	824	407	194	502	843	720	1 263	55
104	136	247	370	243	124	285	511	459	699	56
1 235	1 168	1 484	1 217	265	87	158	255	176	108	57
88	250	485	634	199	88	142	176	72	59	58
38	47	123	206	105	50	101	54	28	19	59
5	23	235	542	175	66	88	170	53	23	60
1 880	2 144	3 588	4 284	1 590	671	1 405	2 171	1 604	2 276	61
1	3	2	13	17	7	8	11	8	14	62
367	519	1 099	1 865	917	437	941	1 438	1 064	1 683	63
368	522	1 101	1 878	934	444	949	1 449	1 072	1 697	64
3 088	4 116	8 456	15 337	8 748	4 480	10 369	16 032	12 466	19 104	65

## 1.2 Schwerbehinderte Menschen nach Art der schwersten

Lfd. Nr.	Art der schwersten Behinderung	Insgesamt				
			unter 4	4 – 6	6 – 15	15 – 18
	Verlust oder Teilverlust					Weib-
1	eines Armes	149	–	–	4	2
2	eines Beines	399	–	–	1	–
3	beider Arme	11	–	–	–	–
4	beider Beine	49	–	–	–	–
5	eines Armes und eines Beines	6	–	–	–	–
6	von drei oder vier Gliedmaßen	4	–	–	–	–
7	Zusammen	618	–	–	5	2
	Funktionseinschränkung					
8	eines Armes	423	1	2	8	6
9	eines Beines	2 388	2	2	7	5
10	beider Arme	196	–	1	2	1
11	beider Beine	9 319	7	–	11	14
12	eines Armes und eines Beines	600	–	1	1	4
13	von drei Gliedmaßen	792	–	–	2	–
14	beider Arme und beider Beine	2 114	–	1	9	11
15	Zusammen	15 832	10	7	40	41
	Funktionseinschränkung der Wirbelsäule und des Rumpfes, Deformierung des Brustkorbes					
16	Deformierung des Brustkorbes mit Funktionseinschränkung der Wirbelsäule	60	–	–	–	–
17	Funktionseinschränkung der Wirbelsäule	6 521	–	–	3	5
18	Funktionseinschränkung der Wirbelsäule und der Gliedmaßen	4 397	–	–	2	6
19	sonstige Einschränkung der Stützfunktion des Rumpfes	206	–	–	–	–
20	Zusammen	11 184	–	–	5	11
	Blindheit und Sehbehinderung					
21	Blindheit oder Verlust beider Augen	2 498	5	4	18	14
22	hochgradige Sehbehinderung	1 886	2	1	5	6
23	sonstige Sehbehinderung	3 470	1	6	13	22
24	Zusammen	7 854	9	11	36	42
	Sprach- oder Sprechstörungen, Taubheit, Schwerhörigkeit, Gleichgewichtsstörungen					
25	Sprach- oder Sprechstörungen	76	–	–	–	–
26	Taubheit	712	–	3	10	15
27	Taubheit kombiniert mit Störungen der Sprachentwicklung und entsprechenden Störungen der geistigen Entwicklung	351	4	5	23	15
28	Schwerhörigkeit, auch kombiniert mit Gleichgewichtsstörungen	3 122	2	1	16	13
29	Gleichgewichtsstörungen	80	–	–	1	–
30	Zusammen	4 341	6	9	50	43
	Verlust einer Brust oder beider Brüste, Entstellungen u. a.					
31	Kleinwuchs	29	–	–	–	–
32	Entstellung, belästigende oder abstoßende Absonderungen oder Gerüche	83	10	8	9	2
33	Verlust einer oder beider Brüste	6 436	–	–	–	–
34	Zusammen	6 548	10	8	9	2



## Behinderung, Altersgruppen und Geschlecht

davon im Alter von ... bis unter ... Jahren										Lfd. Nr.
18 – 25	25 – 35	35 – 45	45 – 55	55 – 60	60 – 62	62 – 65	65 – 70	70 – 75	75 und mehr	
lich										
8	11	13	32	13	4	12	14	11	25	1
2	5	32	43	20	12	26	68	51	139	2
–	1	–	3	1	–	1	2	1	2	3
–	1	1	4	3	1	3	6	6	24	4
–	–	2	1	–	–	–	–	1	2	5
1	–	–	–	1	–	–	2	–	–	6
11	18	48	83	38	17	42	92	70	192	7
12	11	38	72	39	35	24	59	37	79	8
21	41	107	282	178	104	194	371	352	722	9
8	10	16	29	12	5	29	31	15	37	10
44	64	287	655	491	316	677	1 313	1 508	3 932	11
10	16	42	71	30	28	52	81	82	182	12
4	5	22	73	62	28	56	106	124	310	13
36	48	114	279	161	98	191	338	269	559	14
135	195	626	1 461	973	614	1 223	2 299	2 387	5 821	15
1	1	8	9	6	1	5	14	5	10	16
26	62	287	842	646	417	669	938	819	1 807	17
15	35	153	450	372	253	522	707	531	1 351	18
–	1	18	19	16	7	10	43	31	61	19
42	99	466	1 320	1 040	678	1 206	1 702	1 386	3 229	20
40	43	104	112	56	37	70	199	213	1 583	21
13	9	49	77	29	22	68	159	176	1 270	22
44	51	150	341	202	101	219	398	342	1 580	23
97	103	303	530	287	160	357	756	731	4 433	24
2	2	6	18	9	2	6	8	9	14	25
31	62	88	118	37	13	48	60	57	170	26
36	51	43	58	13	7	14	27	19	36	27
57	68	164	371	240	149	269	355	284	1 133	28
1	1	7	6	12	8	3	4	9	28	29
127	184	308	571	311	179	340	454	378	1 381	30
2	3	3	8	3	–	4	3	2	1	31
3	1	7	9	3	3	7	5	5	11	32
1	51	507	1 458	761	374	770	1 071	623	820	33
6	55	517	1 475	767	377	781	1 079	630	832	34

## 1.2 Schwerbehinderte Menschen nach Art der schwersten

Lfd. Nr.	Art der schwersten Behinderung	Insgesamt				
			unter 4	4 – 6	6 – 15	15 – 18
	Beeinträchtigung der Funktion von inneren Organen bzw. Organsystemen					
35	von Herz-Kreislauf	2 808	4	1	7	7
36	von Herz-Kreislauf und einem oder mehreren weiteren inneren Organen	5 606	9	2	9	2
37	der oberen Atemwege	112	–	–	–	–
38	der oberen Atemwege und eines oder mehrerer weiterer innerer Organe	122	–	1	–	–
39	der tieferen Atemwege und Lungen	1 198	1	–	4	1
40	der tieferen Atemwege und Lungen sowie eines oder mehrerer weiterer innerer Organe	2 256	2	1	3	1
41	der Verdauungsorgane	1 437	3	2	7	2
42	der Verdauungsorgane und eines oder mehrerer weiterer innerer Organe	2 115	–	–	2	2
43	der Harnorgane	833	2	2	9	2
44	der Harnorgane und eines oder mehrerer weiterer innerer Organe	1 759	–	–	1	2
45	der Geschlechtsorgane	1 372	–	–	1	1
46	der Geschlechtsorgane und eines oder mehrerer weiterer innerer Organe	1 346	–	–	–	1
47	der inneren Sekretion und/oder des Stoffwechsels	2 147	4	6	83	46
48	der inneren Sekretion und/oder des Stoffwechsels und eines oder mehrerer weiterer innerer Organe	2 681	1	1	16	10
49	des Blutes und des retikulo-endothelialen Systems	459	4	4	13	6
50	des Blutes und des retikulo-endothelialen Systems und eines oder mehrerer weiterer innerer Organe	458	–	1	–	1
51	Zusammen	26 709	30	21	155	84
	Querschnittlähmung, zerebrale Störungen, geistig-seelische Behinderungen, Suchtkrankheiten					
52	Querschnittlähmung	120	–	–	–	1
53	hirnorganische Anfälle (auch mit geistig-seelischen Störungen) ohne neurologische Ausfallserscheinungen am Bewegungsapparat	1 485	5	8	28	30
54	hirnorganische Anfälle (auch mit geistig-seelischen Störungen) mit neurologischen Ausfallserscheinungen am Bewegungsapparat	367	–	–	5	8
55	hirnorganisches Psychosyndrom (Hirnleistungsschwäche, organische Wesensänderung) ohne neurologische Ausfallserscheinungen am Bewegungsapparat; symptomatische Psychosen	5 452	17	17	65	22
56	hirnorganisches Psychosyndrom (Hirnleistungsschwäche, organische Wesensänderung) mit neurologischen Ausfallserscheinungen am Bewegungsapparat	2 886	5	4	42	28
57	Störungen der geistigen Entwicklung (z.B. Lernbehinderung, geistige Behinderung)	5 092	3	7	265	257
58	körperlich nicht begründbare (endogene) Psychosen (Schizophrenie, affektive Psychosen)	2 843	–	–	1	–
59	Neurosen, Persönlichkeits- und Verhaltensstörungen	1 461	–	–	3	4
60	Suchtkrankheiten	348	–	–	–	–
61	Zusammen	20 054	30	36	409	350
	Sonstige und ungenügend bezeichnete Behinderungen					
62	nur Behinderungen mit Einzel-GdB unter 25	99	–	–	1	–
63	anderweitig nicht einzuordnende oder ungenügend bezeichnete Behinderungen	11 538	65	70	318	136
64	Zusammen	11 637	65	70	319	136
65	Insgesamt	104 777	159	162	1 028	711

## Behinderung, Altersgruppen und Geschlecht

davon im Alter von ... bis unter ... Jahren										Lfd. Nr.
18 – 25	25 – 35	35 – 45	45 – 55	55 – 60	60 – 62	62 – 65	65 – 70	70 – 75	75 und mehr	
16	22	53	139	117	87	235	428	404	1 288	35
7	11	53	190	222	165	364	837	926	2 809	36
2	3	6	21	5	5	7	22	17	24	37
–	1	1	16	9	5	14	22	13	40	38
10	13	75	221	149	74	128	209	130	183	39
6	16	80	261	210	97	278	365	349	587	40
15	34	131	272	158	78	152	228	137	218	41
8	15	98	282	189	107	205	355	280	572	42
13	22	75	140	101	43	91	148	90	95	43
6	14	90	222	156	67	154	333	291	423	44
3	22	202	362	171	79	150	168	106	107	45
3	14	110	297	143	78	145	228	149	178	46
117	136	329	503	253	133	159	172	90	116	47
43	67	243	468	341	152	265	396	288	390	48
34	26	56	91	48	12	48	48	32	37	49
6	9	30	65	50	24	59	76	58	79	50
289	425	1 632	3 550	2 322	1 206	2 454	4 035	3 360	7 146	51
14	8	18	23	10	3	6	13	9	15	52
101	149	297	333	112	48	93	136	60	85	53
25	34	67	58	18	11	21	38	31	51	54
151	167	338	469	245	126	283	606	572	2 374	55
91	80	205	335	150	83	190	365	337	971	56
789	842	1 108	892	194	57	124	239	155	160	57
38	139	514	764	332	130	226	299	164	236	58
29	68	231	393	229	110	181	90	53	70	59
1	5	49	132	41	17	35	34	20	14	60
1 239	1 492	2 827	3 399	1 331	585	1 159	1 820	1 401	3 976	61
2	1	9	9	15	8	8	20	12	14	62
309	472	1 239	2 002	890	469	867	1 362	992	2 347	63
311	473	1 248	2 011	905	477	875	1 382	1 004	2 361	64
2 257	3 044	7 975	14 400	7 974	4 293	8 437	13 619	11 347	29 371	65

### 1.3 Schwerbehinderte Menschen nach Art der schwersten

Lfd. Nr.	Art der schwersten Behinderung	Insge- samt	darunter mit		Verlust oder Teilverlust von Glied- maßen
			einer	zwei oder mehreren	
			weiteren Behinderung(en)		
	Verlust oder Teilverlust				
1	eines Armes	612	159	109	–
2	eines Beines	1 706	538	542	–
3	beider Arme	44	15	4	–
4	beider Beine	213	78	52	–
5	eines Armes und eines Beines	24	5	1	–
6	von drei oder vier Gliedmaßen	11	2	–	–
7	Zusammen	2 610	797	708	–
	Funktionseinschränkung				
8	eines Armes	1 393	423	245	–
9	eines Beines	5 444	1 848	1 508	11
10	beider Arme	397	140	78	–
11	beider Beine	16 453	5 802	5 297	15
12	eines Armes und eines Beines	1 409	500	363	2
13	von drei Gliedmaßen	1 524	603	656	2
14	beider Arme und beider Beine	3 207	1 051	918	–
15	Zusammen	29 827	10 367	9 065	30
	Funktionseinschränkung der Wirbelsäule und des Rumpfes, Deformierung des Brustkorbes				
16	Deformierung des Brustkorbes mit Funktionseinschränkung der Wirbelsäule	107	34	7	–
17	Funktionseinschränkung der Wirbelsäule	11 761	4 120	4 998	7
18	Funktionseinschränkung der Wirbelsäule und der Gliedmaßen	7 841	3 089	1 474	1
19	sonstige Einschränkung der Stützfunktion des Rumpfes	410	150	56	–
20	Zusammen	20 119	7 393	6 535	8
	Blindheit und Sehbehinderung				
21	Blindheit oder Verlust beider Augen	3 927	1 148	1 170	22
22	hochgradige Sehbehinderung	2 736	841	1 186	25
23	sonstige Sehbehinderung	5 752	1 698	2 238	11
24	Zusammen	12 415	3 687	4 594	58
	Sprach- oder Sprechstörungen, Taubheit, Schwerhörigkeit, Gleichgewichtsstörungen				
25	Sprach- oder Sprechstörungen	243	64	63	–
26	Taubheit	1 387	271	217	5
27	Taubheit kombiniert mit Störungen der Sprachentwicklung und entsprechenden Störungen der geistigen Entwicklung	736	98	56	3
28	Schwerhörigkeit, auch kombiniert mit Gleichgewichtsstörungen	6 336	1 759	2 468	8
29	Gleichgewichtsstörungen	132	32	71	–
30	Zusammen	8 834	2 224	2 875	16
	Verlust einer Brust oder beider Brüste, Entstellungen u. a.				
31	Kleinwuchs	39	9	10	1
32	Entstellung, belästigende oder abstoßende Absonderungen oder Gerüche	158	22	47	–
33	Verlust einer oder beider Brüste	6 492	1 761	1 889	3
34	Zusammen	6 689	1 792	1 946	4

## Behinderung und Art der weiteren Behinderungen (Oberkategorien)

und zwar mit								Lfd. Nr.
Funktions- einschrän- kung von Glied- maßen	Funktionsein- schränkung der Wirbel- säule und des Rumpfes, Deformierung des Brustkorbes	Blindheit und Seh- behinderung	Sprach- oder Sprechstörun- gen, Taubheit, Schwer- hörigkeit, Gleichgewichts- störungen	Verlust einer Brust oder beider Brüste, Entstellungen u. a.	Beeinträch- tigung der Funktion von inneren Organen bzw. Organsystemen	Querschnitt- lähmung, zere- brale Störun- gen, geistig- seelische Behinderungen, Suchtkrank- heiten	Sonstige und ungenügend bezeichnete Behinderungen	
67	77	18	27	–	116	31	41	1
223	239	86	75	5	728	111	155	2
2	4	5	2	–	6	2	2	3
6	8	19	5	1	108	19	16	4
1	–	–	–	–	1	2	3	5
–	–	–	–	–	2	–	–	6
299	328	128	109	6	961	165	217	7
–	277	53	46	15	284	99	139	8
–	1 490	241	246	66	1 876	321	613	9
–	95	17	11	6	79	28	60	10
–	5 240	826	833	227	6 468	913	1 874	11
–	278	84	49	11	432	148	222	12
–	673	92	110	22	729	114	173	13
–	963	137	141	41	1 032	227	346	14
–	9 016	1 450	1 436	388	10 900	1 850	3 427	15
5	1	2	1	2	22	3	12	16
3 485	20	713	853	180	5 304	1 780	1 774	17
780	14	329	365	91	2 378	647	1 432	18
52	26	8	8	4	88	5	71	19
4 322	61	1 052	1 227	277	7 792	2 435	3 289	20
436	456	–	306	36	1 361	503	368	21
474	421	–	276	35	1 312	375	295	22
882	1 293	–	498	81	2 166	599	644	23
1 792	2 170	–	1 080	152	4 839	1 477	1 307	24
28	43	5	11	2	59	19	23	25
83	129	70	8	11	187	104	108	26
29	37	21	1	3	46	28	42	27
1 057	1 663	497	13	89	2 001	622	745	28
28	48	10	2	1	51	17	17	29
1 225	1 920	603	35	106	2 344	790	935	30
5	9	1	1	–	6	3	3	31
22	13	9	10	2	34	11	15	32
932	1 556	201	206	3	1 683	496	459	33
959	1 578	211	217	5	1 723	510	477	34

### 1.3 Schwerbehinderte Menschen nach Art der schwersten

Lfd. Nr.	Art der schwersten Behinderung	Insge- samt	darunter mit		Verlust oder Teilverlust von Glied- maßen
			einer	zwei oder mehreren	
			weiteren Behinderung(en)		
	Beeinträchtigung der Funktion von inneren Organen bzw. Organsystemen				
35	von Herz-Kreislauf	6 995	2 279	1 480	10
36	von Herz-Kreislauf und einem oder mehreren weiteren inneren Organen	12 860	4 861	3 624	25
37	der oberen Atemwege	458	111	50	1
38	der oberen Atemwege und eines oder mehrerer weiterer innerer Organe	484	186	56	3
39	der tieferen Atemwege und Lungen	2 954	853	442	5
40	der tieferen Atemwege und Lungen sowie eines oder mehrerer weiterer innerer Organe	5 776	2 025	1 211	6
41	der Verdauungsorgane	3 290	804	400	2
42	der Verdauungsorgane und eines oder mehrerer weiterer innerer Organe	5 272	1 837	1 036	17
43	der Harnorgane	1 902	541	272	3
44	der Harnorgane und eines oder mehrerer weiterer innerer Organe	4 286	1 527	1 007	48
45	der Geschlechtsorgane	2 931	637	298	1
46	der Geschlechtsorgane und eines oder mehrerer weiterer innerer Organe	3 659	1 253	770	5
47	der inneren Sekretion und/oder des Stoffwechsels	4 734	1 258	597	6
48	der inneren Sekretion und/oder des Stoffwechsels und eines oder mehrerer weiterer innerer Organe	5 958	2 290	1 262	17
49	des Blutes und des retikulo-endothelialen Systems	1 055	234	107	–
50	des Blutes und des retikulo-endothelialen Systems und eines oder mehrerer weiterer innerer Organe	1 005	336	195	2
51	Zusammen	63 619	21 032	12 807	151
	Querschnittlähmung, zerebrale Störungen, geistig-seelische Behinderungen, Suchtkrankheiten				
52	Querschnittlähmung	463	75	29	–
53	hirnorganische Anfälle (auch mit geistig-seelischen Störungen) ohne neurologische Ausfallserscheinungen am Bewegungsapparat	3 019	803	496	2
54	hirnorganische Anfälle (auch mit geistig-seelischen Störungen) mit neurologischen Ausfallserscheinungen am Bewegungsapparat	791	165	70	–
55	hirnorganisches Psychosyndrom (Hirnleistungsschwäche, organische Wesensänderung) ohne neurologische Ausfallserscheinungen am Bewegungsapparat; symptomatische Psychosen	11 439	3 453	4 030	35
56	hirnorganisches Psychosyndrom (Hirnleistungsschwäche, organische Wesensänderung) mit neurologischen Ausfallserscheinungen am Bewegungsapparat	6 207	2 314	1 356	25
57	Störungen der geistigen Entwicklung (z.B. Lernbehinderung, geistige Behinderung)	12 111	2 054	662	6
58	körperlich nicht begründbare (endogene) Psychosen (Schizophrenie, affektive Psychosen)	5 046	1 057	814	5
59	Neurosen, Persönlichkeits- und Verhaltensstörungen	2 249	661	863	–
60	Suchtkrankheiten	1 728	611	386	8
61	Zusammen	43 053	11 193	8 706	81
	Sonstige und ungenügend bezeichnete Behinderungen				
62	nur Behinderungen mit Einzel-GdB unter 25	184	–	–	–
63	anderweitig nicht einzuordnende oder ungenügend bezeichnete Behinderungen	22 709	5 665	4 555	34
64	Zusammen	22 893	5 665	4 555	34
65	Insgesamt	210 059	64 150	51 791	382

## Behinderung und Art der weiteren Behinderungen (Oberkategorien)

und zwar mit								Lfd. Nr.
Funktions- einschrän- kung von Glied- maßen	Funktionsein- schränkung der Wirbel- säule und des Rumpfes, Deformierung des Brustkorbes	Blindheit und Seh- behinderung	Sprach- oder Sprechstö- rungen, Taubheit, Schwer- hörigkeit, Gleichgewichts- störungen	Verlust einer Brust oder beider Brüste, Entstellungen u. a.	Beeinträch- tigung der Funktion von inneren Organen bzw. Organsystemen	Querschnitt- lähmung, zere- brale Störun- gen, geistig- seelische Behinderungen, Suchtkrank- heiten	Sonstige und ungenügend bezeichnete Behinderungen	
1 204	1 822	349	365	78	—	487	924	35
3 171	3 936	897	950	176	—	1 235	1 719	36
44	63	15	21	3	—	20	44	37
77	86	12	32	2	—	34	52	38
346	632	96	128	34	—	174	322	39
960	1 565	350	370	65	—	404	727	40
351	537	89	96	21	—	194	314	41
984	1 263	249	305	56	—	442	593	42
248	359	53	68	14	—	111	229	43
933	1 007	350	249	43	—	381	530	44
283	458	58	82	29	—	132	190	45
719	1 006	159	228	42	—	255	379	46
518	762	257	117	20	—	237	535	47
1 149	1 509	533	271	36	—	401	898	48
97	155	22	38	4	—	52	80	49
179	259	46	48	15	—	67	110	50
11 263	15 419	3 535	3 368	638	—	4 626	7 646	51
—	12	6	3	1	63	21	27	52
255	400	142	97	21	464	21	393	53
—	49	35	21	2	105	3	90	54
1 899	2 041	1 101	751	126	4 708	36	816	55
—	762	523	304	37	2 465	18	892	56
540	482	538	333	28	690	34	727	57
417	764	115	123	38	828	15	380	58
343	871	85	127	26	550	11	374	59
267	247	72	47	1	469	102	170	60
3 721	5 628	2 617	1 806	280	10 342	261	3 869	61
—	—	—	—	—	—	—	—	62
2 302	3 378	1 187	877	180	5 538	1 279	—	63
2 302	3 378	1 187	877	180	5 538	1 279	—	64
25 883	39 498	10 783	10 155	2 032	44 439	13 393	21 167	65

#### 1.4 Schwerbehinderte Menschen nach Altersgruppen, Mehrfachbehinderungen und Grad der Behinderung

Alter von ... bis unter ... Jahren	Anzahl der Behinderungen	Insgesamt	Grad der Behinderung					
			50	60	70	80	90	100
unter 4	mit einer Behinderung	310	70	13	8	44	–	175
	mehreren Behinderungen	53	7	6	2	9	4	25
	Zusammen	363	77	19	10	53	4	200
4 – 6	mit einer Behinderung	325	78	24	16	62	6	139
	mehreren Behinderungen	62	11	7	2	10	3	29
	Zusammen	387	89	31	18	72	9	168
6 – 15	mit einer Behinderung	2 088	565	143	116	526	37	701
	mehreren Behinderungen	499	69	49	46	65	50	220
	Zusammen	2 587	634	192	162	591	87	921
15 – 18	mit einer Behinderung	1 381	340	102	60	326	36	517
	mehreren Behinderungen	428	76	48	27	45	41	191
	Zusammen	1 809	416	150	87	371	77	708
18 – 25	mit einer Behinderung	4 122	1 261	349	233	659	75	1 545
	mehreren Behinderungen	1 223	250	163	120	128	86	476
	Zusammen	5 345	1 511	512	353	787	161	2 021
25 – 35	mit einer Behinderung	5 516	1 843	490	341	737	102	2 003
	mehreren Behinderungen	1 644	394	257	175	168	112	538
	Zusammen	7 160	2 237	747	516	905	214	2 541
35 – 45	mit einer Behinderung	11 326	4 171	1 316	800	1 463	266	3 310
	mehreren Behinderungen	5 105	1 538	1 005	661	523	296	1 082
	Zusammen	16 431	5 709	2 321	1 461	1 986	562	4 392
45 – 55	mit einer Behinderung	16 524	6 581	2 338	1 213	2 267	472	3 653
	mehreren Behinderungen	13 213	4 406	2 826	1 767	1 262	747	2 205
	Zusammen	29 737	10 987	5 164	2 980	3 529	1 219	5 858
55 – 60	mit einer Behinderung	7 287	3 028	1 180	573	949	216	1 341
	mehreren Behinderungen	9 435	3 493	2 126	1 230	852	471	1 263
	Zusammen	16 722	6 521	3 306	1 803	1 801	687	2 604
60 – 62	mit einer Behinderung	3 433	1 526	524	282	418	107	576
	mehreren Behinderungen	5 340	2 088	1 182	661	450	285	674
	Zusammen	8 773	3 614	1 706	943	868	392	1 250
62 – 65	mit einer Behinderung	7 583	3 342	1 191	617	984	238	1 211
	mehreren Behinderungen	11 223	3 912	2 345	1 509	1 097	640	1 720
	Zusammen	18 806	7 254	3 536	2 126	2 081	878	2 931
65 und mehr	mit einer Behinderung	34 223	10 801	5 978	3 958	4 680	1 589	7 217
	mehreren Behinderungen	67 716	8 941	10 382	9 794	9 305	6 281	23 013
	Zusammen	101 939	19 742	16 360	13 752	13 985	7 870	30 230
Insgesamt	mit einer Behinderung	94 118	33 606	13 648	8 217	13 115	3 144	22 388
	mehreren Behinderungen	115 941	25 185	20 396	15 994	13 914	9 016	31 436
	Zusammen	210 059	58 791	34 044	24 211	27 029	12 160	53 824



## 1.5 Schwerbehinderte Menschen nach Art und Grad der schwersten Behinderung

Art der schwersten Behinderung	Insgesamt		Grad der Behinderung					
	Anzahl	%	50	60	70	80	90	100
Anzahl								
Verlust oder Teilverlust								
eines Armes	612	0,2	160	81	121	96	52	102
eines Beines	1 706	0,8	227	135	285	326	223	510
beider Arme	44	–	14	5	3	1	3	18
beider Beine	213	0,1	11	6	2	21	9	164
eines Armes und eines Beines	24	–	–	1	2	1	–	20
von drei oder vier Gliedmaßen	11	–	–	–	–	2	1	8
Zusammen	2 610	1,2	412	228	413	447	288	822
Funktionseinschränkung								
eines Armes	1 393	0,6	688	278	168	128	67	64
eines Beines	5 444	2,5	2 464	1 236	679	477	224	364
beider Arme	397	0,1	161	79	50	45	18	44
beider Beine	16 453	7,8	4 577	3 562	2 537	1 994	1 093	2 690
eines Armes und eines Beines	1 409	0,6	276	244	197	217	125	350
von drei Gliedmaßen	1 524	0,7	377	321	225	183	120	298
beider Arme und beider Beine	3 207	1,5	734	550	446	409	247	821
Zusammen	29 827	14,1	9 277	6 270	4 302	3 453	1 894	4 631
Funktionseinschränkung der Wirbelsäule und des Rumpfes, Deformierung des Brustkorbes								
Deformierung des Brustkorbes mit Funktionseinschränkung der Wirbelsäule	107	–	46	19	19	15	3	5
Funktionseinschränkung der Wirbelsäule	11 761	5,5	5 845	2 567	1 400	845	407	697
Funktionseinschränkung der Wirbelsäule und der Gliedmaßen	7 841	3,7	3 209	1 633	1 056	755	361	827
sonstige Einschränkung der Stützfunktion des Rumpfes	410	0,1	123	84	78	60	21	44
Zusammen	20 119	9,5	9 223	4 303	2 553	1 675	792	1 573
Blindheit und Sehbehinderung								
Blindheit oder Verlust beider Augen	3 927	1,8	–	–	–	–	–	3 927
hochgradige Sehbehinderung	2 736	1,3	–	–	–	–	–	2 736
sonstige Sehbehinderung	5 752	2,7	1 372	815	825	959	869	912
Zusammen	12 415	5,9	1 372	815	825	959	869	7 575
Sprach- oder Sprechstörungen, Taubheit, Schwerhörigkeit, Gleichgewichtsstörungen								
Sprach- oder Sprechstörungen	243	0,1	64	34	21	58	17	49
Taubheit	1 387	0,6	–	–	114	261	124	888
Taubheit kombiniert mit Störungen der Sprachentwicklung und entsprechenden Störungen der geistigen Entwicklung	736	0,3	–	–	–	–	–	736
Schwerhörigkeit, auch kombiniert mit Gleichgewichtsstörungen	6 336	3,0	1 891	1 314	1 168	887	471	605
Gleichgewichtsstörungen	132	–	42	24	19	13	10	24
Zusammen	8 834	4,2	1 997	1 372	1 322	1 219	622	2 302
Verlust einer Brust oder beider Brüste, Entstellungen u. a.								
Kleinwuchs	39	–	10	9	7	7	1	5
Entstellung, belästigende oder abstoßende Absonderungen oder Gerüche	158	–	63	27	21	14	3	30
Verlust einer oder beider Brüste	6 492	3,0	2 365	1 592	639	870	275	751
Zusammen	6 689	3,1	2 438	1 628	667	891	279	786

## 1.5 Schwerbehinderte Menschen nach Art und Grad der schwersten Behinderung

Art der schwersten Behinderung	Insgesamt		Grad der Behinderung					
	Anzahl	%	50	60	70	80	90	100
Beeinträchtigung der Funktion von inneren Organen bzw. Organsystemen								
von Herz-Kreislauf	6 995	3,3	3 061	1 612	1 076	664	230	352
von Herz-Kreislauf und einem oder mehreren weiteren inneren Organen	12 860	6,1	3 465	2 882	2 408	1 820	817	1 468
der oberen Atemwege	458	0,2	124	58	47	83	25	121
der oberen Atemwege und eines oder mehrerer weiterer innerer Organe	484	0,2	75	50	51	70	36	202
der tieferen Atemwege und Lungen	2 954	1,4	1 000	523	337	420	154	520
der tieferen Atemwege und Lungen sowie eines oder mehrerer weiterer innerer Organe	5 776	2,7	1 053	969	820	877	507	1 550
der Verdauungsorgane	3 290	1,5	736	356	201	870	199	928
der Verdauungsorgane und eines oder mehrerer weiterer innerer Organe	5 272	2,5	713	517	395	909	484	2 254
der Harnorgane	1 902	0,9	546	368	151	230	60	547
der Harnorgane und eines oder mehrerer weiterer innerer Organe	4 286	2,0	589	526	355	465	208	2 143
der Geschlechtsorgane	2 931	1,3	1 167	455	176	667	173	293
der Geschlechtsorgane und eines oder mehrerer weiterer innerer Organe	3 659	1,7	706	627	404	711	359	852
der inneren Sekretion und/oder des Stoffwechsels	4 734	2,2	3 343	856	322	147	29	37
der inneren Sekretion und/oder des Stoffwechsels und eines oder mehrerer weiterer innerer Organe	5 958	2,8	2 649	1 511	957	495	177	169
des Blutes und des retikulo-endothelialen Systems	1 055	0,5	298	177	108	187	37	248
des Blutes und des retikulo-endothelialen Systems und eines oder mehrerer weiterer innerer Organe	1 005	0,4	160	136	138	172	85	314
Zusammen	63 619	30,2	19 685	11 623	7 946	8 787	3 580	11 998
Querschnittlähmung, zerebrale Störungen, geistig-seelische Behinderungen, Suchtkrankheiten								
Querschnittlähmung	463	0,2	–	1	1	12	2	447
hirnorganische Anfälle (auch mit geistig-seelischen Störungen) ohne neurologische Ausfallserscheinungen am Bewegungsapparat	3 019	1,4	913	521	403	398	187	597
hirnorganische Anfälle (auch mit geistig-seelischen Störungen) mit neurologischen Ausfallserscheinungen am Bewegungsapparat	791	0,3	93	63	78	135	44	378
hirnorganisches Psychosyndrom (Hirnleistungsschwäche, organische Wesensänderung) ohne neurologische Ausfallserscheinungen am Bewegungsapparat; symptomatische Psychosen	11 439	5,4	1 716	1 094	1 103	1 450	799	5 277
hirnorganisches Psychosyndrom (Hirnleistungsschwäche, organische Wesensänderung) mit neurologischen Ausfallserscheinungen am Bewegungsapparat	6 207	2,9	622	546	537	927	471	3 104
Störungen der geistigen Entwicklung (z.B. Lernbehinderung, geistige Behinderung)	12 111	5,7	1 394	692	631	2 299	568	6 527
körperlich nicht begründbare (endogene) Psychosen (Schizophrenie, affektive Psychosen)	5 046	2,4	2 012	819	578	728	178	731
Neurosen, Persönlichkeits- und Verhaltensstörungen	2 249	1,0	1 254	445	211	170	47	122
Suchtkrankheiten	1 728	0,8	377	316	258	356	110	311
Zusammen	43 053	20,4	8 381	4 497	3 800	6 475	2 406	17 494
Sonstige und ungenügend bezeichnete Behinderungen								
nur Behinderungen mit Einzel-GdB unter 25	184	–	128	20	17	6	1	12
anderweitig nicht einzuordnende oder ungenügend bezeichnete Behinderungen	22 709	10,8	5 878	3 288	2 366	3 117	1 429	6 631
Zusammen	22 893	10,8	6 006	3 308	2 383	3 123	1 430	6 643
Insgesamt	210 059	100	58 791	34 044	24 211	27 029	12 160	53 824

## 1.5 Schwerbehinderte Menschen nach Art und Grad der schwersten Behinderung

Art der schwersten Behinderung	Insgesamt		Grad der Behinderung					
	Anzahl	%	50	60	70	80	90	100
prozentualer Anteil								
Verlust oder Teilverlust								
eines Armes	612	100	26,1	13,2	19,7	15,6	8,4	16,6
eines Beines	1 706	100	13,3	7,9	16,7	19,1	13,0	29,8
beider Arme	44	100	31,8	11,3	6,8	2,2	6,8	40,9
beider Beine	213	100	5,1	2,8	0,9	9,8	4,2	76,9
eines Armes und eines Beines	24	100	–	4,1	8,3	4,1	–	83,3
von drei oder vier Gliedmaßen	11	100	–	–	–	18,1	9,0	72,7
Zusammen	2 610	100	15,7	8,7	15,8	17,1	11,0	31,4
Funktionseinschränkung								
eines Armes	1 393	100	49,3	19,9	12,0	9,1	4,8	4,5
eines Beines	5 444	100	45,2	22,7	12,4	8,7	4,1	6,6
beider Arme	397	100	40,5	19,8	12,5	11,3	4,5	11,0
beider Beine	16 453	100	27,8	21,6	15,4	12,1	6,6	16,3
eines Armes und eines Beines	1 409	100	19,5	17,3	13,9	15,4	8,8	24,8
von drei Gliedmaßen	1 524	100	24,7	21,0	14,7	12,0	7,8	19,5
beider Arme und beider Beine	3 207	100	22,8	17,1	13,9	12,7	7,7	25,6
Zusammen	29 827	100	31,1	21,0	14,4	11,5	6,3	15,5
Funktionseinschränkung der Wirbelsäule und des Rumpfes, Deformierung des Brustkorbes								
Deformierung des Brustkorbes mit Funktionseinschränkung der Wirbelsäule	107	100	42,9	17,7	17,7	14,0	2,8	4,6
Funktionseinschränkung der Wirbelsäule	11 761	100	49,6	21,8	11,9	7,1	3,4	5,9
Funktionseinschränkung der Wirbelsäule und der Gliedmaßen	7 841	100	40,9	20,8	13,4	9,6	4,6	10,5
sonstige Einschränkung der Stützfunktion des Rumpfes	410	100	30,0	20,4	19,0	14,6	5,1	10,7
Zusammen	20 119	100	45,8	21,3	12,6	8,3	3,9	7,8
Blindheit und Sehbehinderung								
Blindheit oder Verlust beider Augen	3 927	100	–	–	–	–	–	100,0
hochgradige Sehbehinderung	2 736	100	–	–	–	–	–	100,0
sonstige Sehbehinderung	5 752	100	23,8	14,1	14,3	16,6	15,1	15,8
Zusammen	12 415	100	11,0	6,5	6,6	7,7	6,9	61,0
Sprach- oder Sprechstörungen, Taubheit, Schwerhörigkeit, Gleichgewichtsstörungen								
Sprach- oder Sprechstörungen	243	100	26,3	13,9	8,6	23,8	6,9	20,1
Taubheit	1 387	100	–	–	8,2	18,8	8,9	64,0
Taubheit kombiniert mit Störungen der Sprachentwicklung und entsprechenden Störungen der geistigen Entwicklung	736	100	–	–	–	–	–	100,0
Schwerhörigkeit, auch kombiniert mit Gleichgewichtsstörungen	6 336	100	29,8	20,7	18,4	13,9	7,4	9,5
Gleichgewichtsstörungen	132	100	31,8	18,1	14,3	9,8	7,5	18,1
Zusammen	8 834	100	22,6	15,5	14,9	13,7	7,0	26,0
Verlust einer Brust oder beider Brüste, Entstellungen u. a.								
Kleinwuchs	39	100	25,6	23,0	17,9	17,9	2,5	12,8
Entstellung, belästigende oder abstoßende Absonderungen oder Gerüche	158	100	39,8	17,0	13,2	8,8	1,8	18,9
Verlust einer oder beider Brüste	6 492	100	36,4	24,5	9,8	13,4	4,2	11,5
Zusammen	6 689	100	36,4	24,3	9,9	13,3	4,1	11,7

## 1.5 Schwerbehinderte Menschen nach Art und Grad der schwersten Behinderung

Art der schwersten Behinderung	Insgesamt		Grad der Behinderung					
	Anzahl	%	50	60	70	80	90	100
Beeinträchtigung der Funktion von inneren Organen bzw. Organsystemen								
von Herz-Kreislauf	6 995	100	43,7	23,0	15,3	9,4	3,2	5,0
von Herz-Kreislauf und einem oder mehreren weiteren inneren Organen	12 860	100	26,9	22,4	18,7	14,1	6,3	11,4
der oberen Atemwege	458	100	27,0	12,6	10,2	18,1	5,4	26,4
der oberen Atemwege und eines oder mehrerer weiterer innerer Organe	484	100	15,4	10,3	10,5	14,4	7,4	41,7
der tieferen Atemwege und Lungen	2 954	100	33,8	17,7	11,4	14,2	5,2	17,6
der tieferen Atemwege und Lungen sowie eines oder mehrerer weiterer innerer Organe	5 776	100	18,2	16,7	14,1	15,1	8,7	26,8
der Verdauungsorgane	3 290	100	22,3	10,8	6,1	26,4	6,0	28,2
der Verdauungsorgane und eines oder mehrerer weiterer innerer Organe	5 272	100	13,5	9,8	7,4	17,2	9,1	42,7
der Harnorgane	1 902	100	28,7	19,3	7,9	12,0	3,1	28,7
der Harnorgane und eines oder mehrerer weiterer innerer Organe	4 286	100	13,7	12,2	8,2	10,8	4,8	50,0
der Geschlechtsorgane	2 931	100	39,8	15,5	6,0	22,7	5,9	9,9
der Geschlechtsorgane und eines oder mehrerer weiterer innerer Organe	3 659	100	19,2	17,1	11,0	19,4	9,8	23,2
der inneren Sekretion und/oder des Stoffwechsels	4 734	100	70,6	18,0	6,8	3,1	0,6	0,7
der inneren Sekretion und/oder des Stoffwechsels und eines oder mehrerer weiterer innerer Organe	5 958	100	44,4	25,3	16,0	8,3	2,9	2,8
des Blutes und des retikulo-endothelialen Systems	1 055	100	28,2	16,7	10,2	17,7	3,5	23,5
des Blutes und des retikulo-endothelialen Systems und eines oder mehrerer weiterer innerer Organe	1 005	100	15,9	13,5	13,7	17,1	8,4	31,2
Zusammen	63 619	100	30,9	18,2	12,4	13,8	5,6	18,8
Querschnittlähmung, zerebrale Störungen, geistig-seelische Behinderungen, Suchtkrankheiten								
Querschnittlähmung	463	100	–	0,2	0,2	2,5	0,4	96,5
hirnorganische Anfälle (auch mit geistig-seelischen Störungen) ohne neurologische Ausfallserscheinungen am Bewegungsapparat	3 019	100	30,2	17,2	13,3	13,1	6,1	19,7
hirnorganische Anfälle (auch mit geistig-seelischen Störungen) mit neurologischen Ausfallserscheinungen am Bewegungsapparat	791	100	11,7	7,9	9,8	17,0	5,5	47,7
hirnorganisches Psychosyndrom (Hirnleistungsschwäche, organische Wesensänderung) ohne neurologische Ausfallserscheinungen am Bewegungsapparat; symptomatische Psychosen	11 439	100	15,0	9,5	9,6	12,6	6,9	46,1
hirnorganisches Psychosyndrom (Hirnleistungsschwäche, organische Wesensänderung) mit neurologischen Ausfallserscheinungen am Bewegungsapparat	6 207	100	10,0	8,7	8,6	14,9	7,5	50,0
Störungen der geistigen Entwicklung (z.B. Lernbehinderung, geistige Behinderung)	12 111	100	11,5	5,7	5,2	18,9	4,6	53,8
körperlich nicht begründbare (endogene) Psychosen (Schizophrenie, affektive Psychosen)	5 046	100	39,8	16,2	11,4	14,4	3,5	14,4
Neurosen, Persönlichkeits- und Verhaltensstörungen	2 249	100	55,7	19,7	9,3	7,5	2,0	5,4
Suchtkrankheiten	1 728	100	21,8	18,2	14,9	20,6	6,3	17,9
Zusammen	43 053	100	19,4	10,4	8,8	15,0	5,5	40,6
Sonstige und ungenügend bezeichnete Behinderungen								
nur Behinderungen mit Einzel-GdB unter 25	184	100	69,5	10,8	9,2	3,2	0,5	6,5
anderweitig nicht einzuordnende oder ungenügend bezeichnete Behinderungen	22 709	100	25,8	14,4	10,4	13,7	6,2	29,1
Zusammen	22 893	100	26,2	14,4	10,4	13,6	6,2	29,0
Insgesamt	210 059	100	27,9	16,2	11,5	12,8	5,7	25,6

## 1.6 Schwerbehinderte Menschen nach Ursache der schwersten Behinderung, Grad der Behinderung und Geschlecht

Ursache der schwersten Behinderung	Geschlecht i = insgesamt m = männlich w = weiblich	Insgesamt	Grad der Behinderung					
		Anzahl	50	60	70	80	90	100
Anzahl								
Angeborene Behinderung	i	13 044	1 947	841	739	1 837	470	7 210
	m	7 157	978	442	403	1 045	255	4 034
	w	5 887	969	399	336	792	215	3 176
Arbeitsunfall (einschl. Wege- und Betriebswegeunfall), Berufskrankheit	i	2 228	858	427	337	241	112	253
	m	1 849	715	356	276	190	96	216
	w	379	143	71	61	51	16	37
Verkehrsunfall	i	1 633	555	253	234	188	84	319
	m	1 187	394	180	172	133	69	239
	w	446	161	73	62	55	15	80
Häuslicher Unfall	i	379	155	59	38	35	10	82
	m	243	105	33	25	21	8	51
	w	136	50	26	13	14	2	31
Sonstiger oder nicht näher bezeichneter Unfall	i	1 224	492	207	128	104	50	243
	m	894	351	145	99	74	36	189
	w	330	141	62	29	30	14	54
Anerkannte Kriegs-, Wehrdienst- oder Zivildienstbeschädigung	i	1 792	340	250	282	275	198	447
	m	1 638	307	224	266	254	180	407
	w	154	33	26	16	21	18	40
Allgemeine Krankheit (einschließlich Impfschaden)	i	176 189	51 118	29 710	20 694	22 434	10 205	42 028
	m	84 560	24 884	14 168	9 813	11 114	4 758	19 823
	w	91 629	26 234	15 542	10 881	11 320	5 447	22 205
Sonstige, mehrere oder ungenügend bezeichnete Ursachen	i	13 570	3 326	2 297	1 759	1 915	1 031	3 242
	m	7 754	1 851	1 273	1 048	1 111	605	1 866
	w	5 816	1 475	1 024	711	804	426	1 376
Zusammen	i	210 059	58 791	34 044	24 211	27 029	12 160	53 824
	m	105 282	29 585	16 821	12 102	13 942	6 007	26 825
	w	104 777	29 206	17 223	12 109	13 087	6 153	26 999
Prozent								
Angeborene Behinderung	i	100	14,9	6,4	5,6	14,0	3,6	55,2
	m	100	13,6	6,1	5,6	14,6	3,5	56,3
	w	100	16,4	6,7	5,7	13,4	3,6	53,9
Arbeitsunfall (einschl. Wege- und Betriebswegeunfall), Berufskrankheit	i	100	38,5	19,1	15,1	10,8	5,0	11,3
	m	100	38,6	19,2	14,9	10,2	5,1	11,6
	w	100	37,7	18,7	16,0	13,4	4,2	9,7
Verkehrsunfall	i	100	33,9	15,4	14,3	11,5	5,1	19,5
	m	100	33,1	15,1	14,4	11,2	5,8	20,1
	w	100	36,0	16,3	13,9	12,3	3,3	17,9
Häuslicher Unfall	i	100	40,8	15,5	10,0	9,2	2,6	21,6
	m	100	43,2	13,5	10,2	8,6	3,2	20,9
	w	100	36,7	19,1	9,5	10,2	1,4	22,7
Sonstiger oder nicht näher bezeichneter Unfall	i	100	40,1	16,9	10,4	8,4	4,0	19,8
	m	100	39,2	16,2	11,0	8,2	4,0	21,1
	w	100	42,7	18,7	8,7	9,0	4,2	16,3
Anerkannte Kriegs-, Wehrdienst- oder Zivildienstbeschädigung	i	100	18,9	13,9	15,7	15,3	11,0	24,9
	m	100	18,7	13,6	16,2	15,5	10,9	24,8
	w	100	21,4	16,8	10,3	13,6	11,6	25,9
Allgemeine Krankheit (einschließlich Impfschaden)	i	100	29,0	16,8	11,7	12,7	5,7	23,8
	m	100	29,4	16,7	11,6	13,1	5,6	23,4
	w	100	28,6	16,9	11,8	12,3	5,9	24,2
Sonstige, mehrere oder ungenügend bezeichnete Ursachen	i	100	24,5	16,9	12,9	14,1	7,5	23,8
	m	100	23,8	16,4	13,5	14,3	7,8	24,0
	w	100	25,3	17,6	12,2	13,8	7,3	23,6
Zusammen	i	100	27,9	16,2	11,5	12,8	5,7	25,6
	m	100	28,1	15,9	11,4	13,2	5,7	25,4
	w	100	27,8	16,4	11,5	12,4	5,8	25,7

## 1.7 Schwerbehinderte Menschen nach Art und

Lfd. Nr.	Art der schwersten Behinderung	Insgesamt	Angeborene Behinderung	Arbeitsunfall (einschl. Wege- und Betriebswegeunfall), Berufskrankheit
	Verlust oder Teilverlust			
1	eines Armes	612	102	117
2	eines Beines	1 706	20	166
3	beider Arme	44	7	4
4	beider Beine	213	4	14
5	eines Armes und eines Beines	24	2	1
6	von drei oder vier Gliedmaßen	11	5	–
7	Zusammen	2 610	140	302
	Funktionseinschränkung			
8	eines Armes	1 393	154	199
9	eines Beines	5 444	179	468
10	beider Arme	397	45	25
11	beider Beine	16 453	587	154
12	eines Armes und eines Beines	1 409	140	43
13	von drei Gliedmaßen	1 524	23	25
14	beider Arme und beider Beine	3 207	193	17
15	Zusammen	29 827	1 321	931
	Funktionseinschränkung der Wirbelsäule und des Rumpfes, Deformierung des Brustkorbes			
16	Deformierung des Brustkorbes mit Funktionseinschränkung der Wirbelsäule	107	13	1
17	Funktionseinschränkung der Wirbelsäule	11 761	129	52
18	Funktionseinschränkung der Wirbelsäule und der Gliedmaßen	7 841	102	91
19	sonstige Einschränkung der Stützfunktion des Rumpfes	410	11	2
20	Zusammen	20 119	255	146
	Blindheit und Sehbehinderung			
21	Blindheit oder Verlust beider Augen	3 927	324	18
22	hochgradige Sehbehinderung	2 736	86	5
23	sonstige Sehbehinderung	5 752	302	61
24	Zusammen	12 415	712	84
	Sprach- oder Sprechstörungen, Taubheit, Schwerhörigkeit, Gleichgewichtsstörungen			
25	Sprach- oder Sprechstörungen	243	15	–
26	Taubheit	1 387	363	5
27	Taubheit kombiniert mit Störungen der Sprachentwicklung und entsprechenden Störungen der geistigen Entwicklung	736	387	–
28	Schwerhörigkeit, auch kombiniert mit Gleichgewichtsstörungen	6 336	206	98
29	Gleichgewichtsstörungen	132	–	1
30	Zusammen	8 834	971	104
	Verlust einer Brust oder beider Brüste, Entstellungen u. a.			
31	Kleinwuchs	39	18	–
32	Entstellung, belästigende oder abstoßende Absonderungen oder Gerüche	158	12	–
33	Verlust einer oder beider Brüste	6 492	–	–
34	Zusammen	6 689	30	–

## Ursache der schwersten Behinderung

Verkehrs- unfall	Häuslicher Unfall	Sonstiger oder nicht näher bezeichneter Unfall	Anerkannte Kriegs-, Wehrdienst- oder Zivildienst- beschädigung	Allgemeine Krankheit (einschl. Impfschaden)	Sonstige, mehrere oder ungenügend bezeichnete Ursachen	Lfd. Nr.
28	24	63	138	65	75	1
168	13	58	258	425	598	2
2	1	2	3	13	12	3
9	2	7	21	92	64	4
5	—	3	2	9	2	5
—	—	—	1	3	2	6
212	40	133	423	607	753	7
111	42	137	175	514	61	8
349	68	282	268	3 445	385	9
6	6	18	15	248	34	10
132	25	87	114	14 131	1 223	11
59	9	23	37	961	137	12
29	2	9	12	1 111	313	13
20	7	10	10	2 725	225	14
706	159	566	631	23 135	2 378	15
—	1	—	2	74	16	16
33	16	28	21	11 177	305	17
59	16	43	22	6 679	829	18
2	1	2	3	369	20	19
94	34	73	48	18 299	1 170	20
18	4	16	38	3 434	75	21
7	—	1	12	2 582	43	22
22	21	75	59	5 050	162	23
47	25	92	109	11 066	280	24
—	—	—	1	222	5	25
1	1	4	9	948	56	26
—	4	1	2	318	24	27
9	2	6	28	5 720	267	28
—	—	2	—	124	5	29
10	7	13	40	7 332	357	30
—	—	—	—	21	—	31
1	—	1	—	142	2	32
—	2	1	1	6 477	11	33
1	2	2	1	6 640	13	34

## 1.7 Schwerbehinderte Menschen nach Art und

Lfd. Nr.	Art der schwersten Behinderung	Insgesamt	Angeborene Behinderung	Arbeitsunfall (einschl. Wege- und Betriebswegeunfall), Berufskrankheit
	Beeinträchtigung der Funktion von inneren Organen bzw. Organsystemen			
35	von Herz-Kreislauf	6 995	113	4
36	von Herz-Kreislauf und einem oder mehreren weiteren inneren Organen	12 860	59	1
37	der oberen Atemwege	458	13	6
38	der oberen Atemwege und eines oder mehrerer weiterer innerer Organe	484	2	1
39	der tieferen Atemwege und Lungen	2 954	14	29
40	der tieferen Atemwege und Lungen sowie eines oder mehrerer weiterer innerer Organe	5 776	14	36
41	der Verdauungsorgane	3 290	28	4
42	der Verdauungsorgane und eines oder mehrerer weiterer innerer Organe	5 272	8	4
43	der Harnorgane	1 902	33	3
44	der Harnorgane und eines oder mehrerer weiterer innerer Organe	4 286	25	2
45	der Geschlechtsorgane	2 931	9	–
46	der Geschlechtsorgane und eines oder mehrerer weiterer innerer Organe	3 659	2	2
47	der inneren Sekretion und/oder des Stoffwechsels	4 734	42	–
48	der inneren Sekretion und/oder des Stoffwechsels und eines oder mehrerer weiterer innerer Organe	5 958	28	–
49	des Blutes und des retikulo-endothelialen Systems	1 055	38	1
50	des Blutes und des retikulo-endothelialen Systems und eines oder mehrerer weiterer innerer Organe	1 005	19	–
51	Zusammen	63 619	447	93
	Querschnittlähmung, zerebrale Störungen, geistig-seelische Behinderungen, Suchtkrankheiten			
52	Querschnittlähmung	463	37	49
53	hirnorganische Anfälle (auch mit geistig-seelischen Störungen) ohne neurologische Ausfallserscheinungen am Bewegungsapparat	3 019	393	19
54	hirnorganische Anfälle (auch mit geistig-seelischen Störungen) mit neurologischen Ausfallserscheinungen am Bewegungsapparat	791	220	7
55	hirnorganisches Psychosyndrom (Hirnleistungsschwäche, organische Wesensänderung) ohne neurologische Ausfallserscheinungen am Bewegungsapparat; symptomatische Psychosen	11 439	–	86
56	hirnorganisches Psychosyndrom (Hirnleistungsschwäche, organische Wesensänderung) mit neurologischen Ausfallserscheinungen am Bewegungsapparat	6 207	–	34
57	Störungen der geistigen Entwicklung (z.B. Lernbehinderung, geistige Behinderung)	12 111	7 227	9
58	körperlich nicht begründbare (endogene) Psychosen (Schizophrenie, affektive Psychosen)	5 046	–	–
59	Neurosen, Persönlichkeits- und Verhaltensstörungen	2 249	–	2
60	Suchtkrankheiten	1 728	–	1
61	Zusammen	43 053	7 877	207
	Sonstige und ungenügend bezeichnete Behinderungen			
62	nur Behinderungen mit Einzel-GdB unter 25	184	3	–
63	anderweitig nicht einzuordnende oder ungenügend bezeichnete Behinderungen	22 709	1 288	361
64	Zusammen	22 893	1 291	361
65	Insgesamt	210 059	13 044	2 228



## Ursache der schwersten Behinderung

Verkehrs- unfall	Häuslicher Unfall	Sonstiger oder nicht näher bezeichneter Unfall	Anerkannte Kriegs-, Wehrdienst- oder Zivildienst- beschädigung	Allgemeine Krankheit (einschl. Impfschaden)	Sonstige, mehrere oder ungenügend bezeichnete Ursachen	Lfd. Nr.
1	2	–	13	6 791	71	35
1	–	5	6	11 329	1 459	36
1	1	–	7	418	12	37
2	–	1	1	441	36	38
3	1	1	30	2 830	46	39
3	2	4	53	4 927	737	40
3	–	2	2	3 224	27	41
–	1	1	1	4 255	1 002	42
8	–	3	1	1 838	16	43
2	–	1	3	3 536	717	44
–	–	1	4	2 911	6	45
–	–	–	–	2 896	759	46
–	1	3	–	4 675	13	47
–	2	–	–	5 175	753	48
2	–	–	–	1 009	5	49
–	–	–	–	763	223	50
26	10	22	121	57 018	5 882	51
63	25	71	3	203	12	52
44	5	28	13	2 425	92	53
17	1	14	8	493	31	54
138	18	60	41	10 573	523	55
133	15	63	23	5 607	332	56
13	4	5	1	4 478	374	57
–	–	–	–	4 955	91	58
3	1	2	8	2 160	73	59
–	–	–	1	1 674	52	60
411	69	243	98	32 568	1 580	61
1	1	1	–	92	86	62
125	32	79	321	19 432	1 071	63
126	33	80	321	19 524	1 157	64
1 633	379	1 224	1 792	176 189	13 570	65

## 1.8 Schwerbehinderte Menschen nach Art der schwersten Behinderung

Lfd. Nr.	Art der schwersten Behinderung	Insge- samt				
			unter 4	4 – 6	6 – 15	15 – 18
Angeborene						
1	Verlust oder Teilverlust von Gliedmaßen	140	–	1	9	4
2	Funktionseinschränkung von Gliedmaßen	1 321	5	5	41	39
3	Funktionseinschränkung der Wirbelsäule und des Rumpfes, Deformierung des Brustkorbes	255	–	–	4	8
4	Blindheit und Sehbehinderung	712	2	4	33	37
5	Sprach- oder Sprechstörungen, Taubheit, Schwerhörigkeit, Gleichgewichtsstörungen	971	2	6	50	32
6	Verlust einer Brust oder beider Brüste, Entstellungen u. a.	30	3	2	3	–
7	Beeinträchtigung der Funktion von inneren Organen bzw. Organsystemen	447	14	9	48	22
8	Querschnittlähmung, zerebrale Störungen, geistig-seelische Behinderungen, Suchtkrankheiten	7 877	6	6	273	335
9	Sonstige und ungenügend bezeichnete Behinderungen	1 291	31	36	297	122
10	Insgesamt	13 044	63	69	758	599
Arbeitsunfall (einschl. Wege- und						
11	Verlust oder Teilverlust von Gliedmaßen	302	–	–	–	–
12	Funktionseinschränkung von Gliedmaßen	931	–	–	–	–
13	Funktionseinschränkung der Wirbelsäule und des Rumpfes, Deformierung des Brustkorbes	146	–	–	–	–
14	Blindheit und Sehbehinderung	84	–	–	–	–
15	Sprach- oder Sprechstörungen, Taubheit, Schwerhörigkeit, Gleichgewichtsstörungen	104	–	–	–	–
16	Verlust einer Brust oder beider Brüste, Entstellungen u. a.	–	–	–	–	–
17	Beeinträchtigung der Funktion von inneren Organen bzw. Organsystemen	93	–	–	–	–
18	Querschnittlähmung, zerebrale Störungen, geistig-seelische Behinderungen, Suchtkrankheiten	207	–	–	1	2
19	Sonstige und ungenügend bezeichnete Behinderungen	361	–	–	1	–
20	Insgesamt	2 228	–	–	2	2
Verkehrs-						
21	Verlust oder Teilverlust von Gliedmaßen	212	–	–	–	–
22	Funktionseinschränkung von Gliedmaßen	706	–	–	1	–
23	Funktionseinschränkung der Wirbelsäule und des Rumpfes, Deformierung des Brustkorbes	94	–	–	1	–
24	Blindheit und Sehbehinderung	47	–	–	–	–
25	Sprach- oder Sprechstörungen, Taubheit, Schwerhörigkeit, Gleichgewichtsstörungen	10	–	–	–	–
26	Verlust einer Brust oder beider Brüste, Entstellungen u. a.	1	–	–	–	–
27	Beeinträchtigung der Funktion von inneren Organen bzw. Organsystemen	26	–	–	–	–
28	Querschnittlähmung, zerebrale Störungen, geistig-seelische Behinderungen, Suchtkrankheiten	411	–	–	3	3
29	Sonstige und ungenügend bezeichnete Behinderungen	126	–	–	1	2
30	Insgesamt	1 633	–	–	6	5

**(Oberkategorien), Altersgruppen und Ursache der schwersten Behinderung**

davon im Alter von ... bis unter ... Jahren										Lfd. Nr.
18 – 25	25 – 35	35 – 45	45 – 55	55 – 60	60 – 62	62 – 65	65 – 70	70 – 75	75 und mehr	
Behinderung										
16	22	19	33	7	1	7	10	3	8	1
123	156	249	274	78	31	71	118	64	67	2
17	38	42	57	17	12	14	32	6	8	3
83	96	119	129	39	22	30	50	24	44	4
86	154	201	191	42	22	31	60	43	51	5
3	2	1	5	3	–	5	3	–	–	6
68	81	69	60	16	7	16	18	9	10	7
1 040	1 519	2 000	1 491	291	95	181	309	195	136	8
243	197	163	111	25	8	10	27	7	14	9
1 679	2 265	2 863	2 351	518	198	365	627	351	338	10
Betriebsunfall), Berufskrankheit										
–	3	38	68	26	20	26	46	33	42	11
1	22	68	170	92	60	109	175	103	131	12
1	4	7	18	10	7	17	32	24	26	13
–	–	4	19	7	4	10	18	10	12	14
–	–	–	4	3	5	10	16	26	40	15
–	–	–	–	–	–	–	–	–	–	16
–	1	1	4	1	2	14	14	19	37	17
9	15	32	45	19	7	22	31	12	12	18
4	23	56	73	27	25	27	48	30	47	19
15	68	206	401	185	130	235	380	257	347	20
unfall										
6	16	40	52	17	7	15	31	15	13	21
5	57	161	150	57	19	59	96	48	53	22
3	9	15	21	5	2	10	14	8	6	23
2	4	10	16	3	1	6	2	2	1	24
–	–	1	1	1	–	2	–	4	1	25
–	–	1	–	–	–	–	–	–	–	26
–	1	7	7	4	–	–	6	1	–	27
18	66	114	91	28	6	24	28	22	8	28
10	30	22	24	10	2	4	13	5	3	29
44	183	371	362	125	37	120	190	105	85	30

## 1.8 Schwerbehinderte Menschen nach Art der schwersten Behinderung

Lfd. Nr.	Art der schwersten Behinderung	Insgesamt				
			unter 4	4 – 6	6 – 15	15 – 18

Häuslicher						
1	Verlust oder Teilverlust von Gliedmaßen	40	–	–	–	–
2	Funktionseinschränkung von Gliedmaßen	159	–	–	–	1
3	Funktionseinschränkung der Wirbelsäule und des Rumpfes, Deformierung des Brustkorbes	34	–	–	–	–
4	Blindheit und Sehbehinderung	25	–	–	–	–
5	Sprach- oder Sprechstörungen, Taubheit, Schwerhörigkeit, Gleichgewichtsstörungen	7	–	–	–	–
6	Verlust einer Brust oder beider Brüste, Entstellungen u. a.	2	–	–	–	–
7	Beeinträchtigung der Funktion von inneren Organen bzw. Organsystemen	10	–	–	–	–
8	Querschnittlähmung, zerebrale Störungen, geistig-seelische Behinderungen, Suchtkrankheiten	69	–	–	–	1
9	Sonstige und ungenügend bezeichnete Behinderungen	33	–	–	1	1
10	Insgesamt	379	–	–	1	3

Sonstiger oder nicht						
11	Verlust oder Teilverlust von Gliedmaßen	133	–	–	–	–
12	Funktionseinschränkung von Gliedmaßen	566	–	–	–	–
13	Funktionseinschränkung der Wirbelsäule und des Rumpfes, Deformierung des Brustkorbes	73	–	–	–	–
14	Blindheit und Sehbehinderung	92	–	–	–	–
15	Sprach- oder Sprechstörungen, Taubheit, Schwerhörigkeit, Gleichgewichtsstörungen	13	–	–	–	–
16	Verlust einer Brust oder beider Brüste, Entstellungen u. a.	2	–	–	–	–
17	Beeinträchtigung der Funktion von inneren Organen bzw. Organsystemen	22	–	–	–	–
18	Querschnittlähmung, zerebrale Störungen, geistig-seelische Behinderungen, Suchtkrankheiten	243	–	–	2	1
19	Sonstige und ungenügend bezeichnete Behinderungen	80	–	–	–	2
20	Insgesamt	1 224	–	–	2	3

Anerkannte Kriegs-, Wehrdienst-						
21	Verlust oder Teilverlust von Gliedmaßen	423	–	–	–	–
22	Funktionseinschränkung von Gliedmaßen	631	–	–	–	–
23	Funktionseinschränkung der Wirbelsäule und des Rumpfes, Deformierung des Brustkorbes	48	–	–	–	–
24	Blindheit und Sehbehinderung	109	–	–	–	–
25	Sprach- oder Sprechstörungen, Taubheit, Schwerhörigkeit, Gleichgewichtsstörungen	40	–	–	–	–
26	Verlust einer Brust oder beider Brüste, Entstellungen u. a.	1	–	–	–	–
27	Beeinträchtigung der Funktion von inneren Organen bzw. Organsystemen	121	–	–	–	–
28	Querschnittlähmung, zerebrale Störungen, geistig-seelische Behinderungen, Suchtkrankheiten	98	–	–	–	2
29	Sonstige und ungenügend bezeichnete Behinderungen	321	–	–	–	1
30	Insgesamt	1 792	–	–	–	3

**(Oberkategorien), Altersgruppen und Ursache der schwersten Behinderung**

davon im Alter von ... bis unter ... Jahren										Lfd. Nr.
18 – 25	25 – 35	35 – 45	45 – 55	55 – 60	60 – 62	62 – 65	65 – 70	70 – 75	75 und mehr	
Unfall										
–	2	3	12	4	1	2	8	5	3	1
2	3	17	29	13	10	12	23	18	31	2
1	1	3	3	1	1	3	7	5	9	3
–	–	2	7	2	1	3	7	2	1	4
–	–	–	1	–	–	–	1	3	2	5
1	–	–	–	–	–	–	–	–	1	6
–	–	–	3	–	–	2	1	3	1	7
1	4	16	21	10	4	4	6	2	–	8
2	1	5	7	2	1	3	7	2	1	9
7	11	46	83	32	18	29	60	40	49	10
näher bezeichneter Unfall										
3	4	23	24	8	7	16	17	16	15	11
8	15	46	119	41	33	67	92	61	84	12
1	6	9	14	2	3	10	13	5	10	13
–	3	10	17	8	5	9	26	8	6	14
–	–	1	1	–	1	4	–	3	3	15
–	–	1	–	–	–	–	–	–	1	16
1	–	1	3	1	–	2	4	4	6	17
8	29	53	60	15	8	20	25	9	13	18
1	8	16	16	7	1	9	10	5	5	19
22	65	160	254	82	58	137	187	111	143	20
oder Zivildienstbeschädigung										
–	1	2	2	1	–	5	23	23	366	21
–	1	1	6	6	4	9	35	24	545	22
–	–	1	1	1	1	1	4	1	38	23
–	–	–	–	–	1	7	16	17	68	24
–	–	1	1	–	–	2	4	1	31	25
–	–	–	–	–	1	–	–	–	–	26
–	–	–	–	–	1	–	5	5	110	27
–	–	4	5	3	–	5	7	3	69	28
–	2	2	4	4	3	5	11	15	274	29
–	4	11	19	15	11	34	105	89	1 501	30

## 1.8 Schwerbehinderte Menschen nach Art der schwersten Behinderung

Lfd. Nr.	Art der schwersten Behinderung	Insgesamt				
			unter 4	4 – 6	6 – 15	15 – 18

Allgemeine Krankheit						
1	Verlust oder Teilverlust von Gliedmaßen	607	–	–	1	1
2	Funktionseinschränkung von Gliedmaßen	23 135	10	9	62	43
3	Funktionseinschränkung der Wirbelsäule und des Rumpfes, Deformierung des Brustkorbes	18 299	–	1	8	7
4	Blindheit und Sehbehinderung	11 066	8	15	66	45
5	Sprach- oder Sprechstörungen, Taubheit, Schwerhörigkeit, Gleichgewichtsstörungen	7 332	11	17	64	50
6	Verlust einer Brust oder beider Brüste, Entstellungen u. a.	6 640	20	13	22	4
7	Beeinträchtigung der Funktion von inneren Organen bzw. Organsystemen	57 018	57	52	295	194
8	Querschnittlähmung, zerebrale Störungen, geistig-seelische Behinderungen, Suchtkrankheiten	32 568	71	73	758	564
9	Sonstige und ungenügend bezeichnete Behinderungen	19 524	109	123	434	183
10	Insgesamt	176 189	286	303	1 710	1 091

Sonstige, mehrere oder						
11	Verlust oder Teilverlust von Gliedmaßen	753	1	–	2	–
12	Funktionseinschränkung von Gliedmaßen	2 378	–	–	5	2
13	Funktionseinschränkung der Wirbelsäule und des Rumpfes, Deformierung des Brustkorbes	1 170	–	–	–	1
14	Blindheit und Sehbehinderung	280	–	–	3	2
15	Sprach- oder Sprechstörungen, Taubheit, Schwerhörigkeit, Gleichgewichtsstörungen	357	–	–	3	7
16	Verlust einer Brust oder beider Brüste, Entstellungen u. a.	13	–	–	–	–
17	Beeinträchtigung der Funktion von inneren Organen bzw. Organsystemen	5 882	4	2	6	4
18	Querschnittlähmung, zerebrale Störungen, geistig-seelische Behinderungen, Suchtkrankheiten	1 580	3	2	48	57
19	Sonstige und ungenügend bezeichnete Behinderungen	1 157	6	11	41	30
20	Insgesamt	13 570	14	15	108	103

Ursachen						
21	Verlust oder Teilverlust von Gliedmaßen	2 610	1	1	12	5
22	Funktionseinschränkung von Gliedmaßen	29 827	15	14	109	85
23	Funktionseinschränkung der Wirbelsäule und des Rumpfes, Deformierung des Brustkorbes	20 119	–	1	13	16
24	Blindheit und Sehbehinderung	12 415	10	19	102	84
25	Sprach- oder Sprechstörungen, Taubheit, Schwerhörigkeit, Gleichgewichtsstörungen	8 834	13	23	117	89
26	Verlust einer Brust oder beider Brüste, Entstellungen u. a.	6 689	23	15	25	4
27	Beeinträchtigung der Funktion von inneren Organen bzw. Organsystemen	63 619	75	63	349	220
28	Querschnittlähmung, zerebrale Störungen, geistig-seelische Behinderungen, Suchtkrankheiten	43 053	80	81	1 085	965
29	Sonstige und ungenügend bezeichnete Behinderungen	22 893	146	170	775	341
30	Insgesamt	210 059	363	387	2 587	1 809

**(Oberkategorien), Altersgruppen und Ursache der schwersten Behinderung**

davon im Alter von ... bis unter ... Jahren										Lfd. Nr.
18 – 25	25 – 35	35 – 45	45 – 55	55 – 60	60 – 62	62 – 65	65 – 70	70 – 75	75 und mehr	
(einschl. Impfschaden)										
3	11	49	68	51	18	41	132	89	143	1
162	244	776	2 284	1 603	942	2 073	3 727	3 726	7 474	2
44	123	745	2 262	1 786	1 123	2 430	3 157	2 273	4 340	3
121	164	436	902	521	262	541	1 157	1 162	5 666	4
184	200	439	898	583	336	714	936	701	2 199	5
6	56	526	1 485	770	378	786	1 089	643	842	6
531	898	3 112	7 412	5 108	2 689	6 149	9 742	7 962	12 817	7
1 897	1 820	3 895	5 672	2 479	1 097	2 234	3 449	2 679	5 880	8
375	657	1 930	3 447	1 679	832	1 682	2 574	1 930	3 569	9
3 323	4 173	11 908	24 430	14 580	7 677	16 650	25 963	21 165	42 930	10
ungenügend bezeichnete Ursachen										
6	21	27	97	58	26	56	141	103	215	11
13	32	118	284	223	120	209	331	300	741	12
4	14	40	132	100	66	155	228	133	297	13
8	15	20	41	21	9	27	35	22	77	14
17	13	20	44	18	14	40	48	29	104	15
–	–	1	6	1	1	1	2	–	1	16
17	36	184	728	603	320	590	1 077	943	1 368	17
146	183	301	298	76	39	74	136	83	134	18
44	77	155	207	85	49	84	141	82	145	19
255	391	866	1 837	1 185	644	1 236	2 139	1 695	3 082	20
insgesamt										
34	80	201	356	172	80	168	408	287	805	21
314	530	1 436	3 316	2 113	1 219	2 609	4 597	4 344	9 126	22
71	195	862	2 508	1 922	1 215	2 640	3 487	2 455	4 734	23
214	282	601	1 131	601	305	633	1 311	1 247	5 875	24
287	367	663	1 141	647	378	803	1 065	810	2 431	25
10	58	530	1 496	774	380	792	1 094	643	845	26
617	1 017	3 374	8 217	5 733	3 019	6 773	10 867	8 946	14 349	27
3 119	3 636	6 415	7 683	2 921	1 256	2 564	3 991	3 005	6 252	28
679	995	2 349	3 889	1 839	921	1 824	2 831	2 076	4 058	29
5 345	7 160	16 431	29 737	16 722	8 773	18 806	29 651	23 813	48 475	30

## 2. Schwerbehinderte Menschen am

### 2.1 Schwerbehinderte Menschen

Lfd. Nr.	Verwaltungsbezirk	Geschlecht i = insgesamt m = männlich w = weiblich	Insgesamt				
				unter 4	4 – 6	6 – 15	15 – 18
	Kreisfreie Städte						
1	Brandenburg an der Havel	i	5 888	5	13	87	45
2		m	2 844	2	6	55	27
3		w	3 044	3	7	32	18
4	Cottbus	i	9 737	20	14	115	78
5		m	4 559	11	6	62	44
6		w	5 178	9	8	53	34
7	Frankfurt (Oder)	i	6 897	13	4	75	46
8		m	3 252	10	1	48	27
9		w	3 645	3	3	27	19
10	Potsdam	i	10 022	20	15	119	90
11		m	4 704	11	6	74	59
12		w	5 318	9	9	45	31
	Landkreise						
13	Barnim	i	18 387	24	29	221	152
14		m	9 363	16	20	139	100
15		w	9 024	8	9	82	52
16	Dahme-Spreewald	i	14 238	23	30	159	101
17		m	7 209	15	18	106	56
18		w	7 029	8	12	53	45
19	Elbe-Elster	i	11 288	22	14	93	91
20		m	5 862	11	8	55	59
21		w	5 426	11	6	38	32
22	Havelland	i	9 994	17	28	146	100
23		m	5 049	7	16	83	60
24		w	4 945	10	12	63	40
25	Märkisch-Oderland	i	17 361	16	33	207	141
26		m	8 771	10	22	139	83
27		w	8 590	6	11	68	58
28	Oberhavel	i	13 894	29	29	162	102
29		m	6 997	17	18	94	59
30		w	6 897	12	11	68	43
31	Oberspreewald-Lausitz	i	12 008	25	19	124	89
32		m	5 977	15	11	71	53
33		w	6 031	10	8	53	36
34	Oder-Spree	i	18 665	30	29	249	169
35		m	9 385	13	18	158	99
36		w	9 280	17	11	91	70
37	Ostprignitz-Ruppin	i	7 937	8	11	115	89
38		m	4 170	4	5	69	51
39		w	3 767	4	6	46	38
40	Potsdam-Mittelmark	i	11 729	29	29	190	128
41		m	5 781	14	19	106	82
42		w	5 948	15	10	84	46
43	Prignitz	i	5 889	10	13	88	59
44		m	3 105	5	8	51	36
45		w	2 784	5	5	37	23
46	Spree-Neiße	i	12 433	28	22	127	99
47		m	6 234	16	12	76	61
48		w	6 199	12	10	51	38
49	Teltow-Fläming	i	11 205	30	33	139	95
50		m	5 657	17	19	78	57
51		w	5 548	13	14	61	38
52	Uckermark	i	12 487	14	22	171	135
53		m	6 363	10	12	95	85
54		w	6 124	4	10	76	50
55	Land Brandenburg	i	210 059	363	387	2 587	1 809
56		m	105 282	204	225	1 559	1 098
57		w	104 777	159	162	1 028	711



**31.12.2005 nach Verwaltungsbezirken  
nach Altersgruppen und Geschlecht**

davon im Alter von ... bis unter ... Jahren								Lfd. Nr.
18 – 25	25 – 35	35 – 45	45 – 55	55 – 60	60 – 62	62 – 65	65 und mehr	
134	203	523	802	388	228	492	2 968	1
75	119	287	414	206	119	258	1 276	2
59	84	236	388	182	109	234	1 692	3
244	404	767	1 247	646	330	780	5 092	4
132	232	418	603	320	157	385	2 189	5
112	172	349	644	326	173	395	2 903	6
189	239	556	1 121	575	241	570	3 268	7
110	131	268	543	284	110	306	1 414	8
79	108	288	578	291	131	264	1 854	9
247	381	775	1 294	756	367	787	5 171	10
131	215	403	647	393	189	396	2 180	11
116	166	372	647	363	178	391	2 991	12
406	520	1 401	2 678	1 612	899	1 902	8 543	13
239	304	677	1 386	835	448	1 067	4 132	14
167	216	724	1 292	777	451	835	4 411	15
303	359	969	1 831	1 105	602	1 324	7 432	16
172	203	496	953	562	309	723	3 596	17
131	156	473	878	543	293	601	3 836	18
321	410	804	1 508	781	468	976	5 800	19
180	252	449	814	416	262	553	2 803	20
141	158	355	694	365	206	423	2 997	21
267	366	880	1 438	832	430	927	4 563	22
148	199	430	737	462	221	541	2 145	23
119	167	450	701	370	209	386	2 418	24
433	541	1 336	2 528	1 441	710	1 613	8 362	25
248	307	678	1 324	728	344	902	3 986	26
185	234	658	1 204	713	366	711	4 376	27
297	451	1 079	1 985	1 059	626	1 328	6 747	28
187	244	541	1 011	575	348	741	3 162	29
110	207	538	974	484	278	587	3 585	30
290	374	864	1 500	885	535	1 060	6 243	31
167	243	437	816	459	255	564	2 886	32
123	131	427	684	426	280	496	3 357	33
464	635	1 426	2 705	1 526	881	1 732	8 819	34
277	360	739	1 344	738	419	946	4 274	35
187	275	687	1 361	788	462	786	4 545	36
258	321	733	1 301	663	288	631	3 519	37
161	186	396	700	372	164	393	1 669	38
97	135	337	601	291	124	238	1 850	39
333	430	988	1 646	921	511	1 049	5 475	40
204	217	485	798	505	256	600	2 495	41
129	213	503	848	416	255	449	2 980	42
195	277	494	892	514	186	429	2 732	43
116	175	270	492	288	105	230	1 329	44
79	102	224	400	226	81	199	1 403	45
311	414	891	1 666	899	492	1 102	6 382	46
166	239	484	917	475	259	605	2 924	47
145	175	407	749	424	233	497	3 458	48
328	410	896	1 580	953	520	980	5 241	49
183	234	461	791	499	273	550	2 495	50
145	176	435	789	454	247	430	2 746	51
325	425	1 049	2 015	1 166	459	1 124	5 582	52
192	256	537	1 047	631	242	609	2 647	53
133	169	512	968	535	217	515	2 935	54
5 345	7 160	16 431	29 737	16 722	8 773	18 806	101 939	55
3 088	4 116	8 456	15 337	8 748	4 480	10 369	47 602	56
2 257	3 044	7 975	14 400	7 974	4 293	8 437	54 337	57

## 2.2 Schwerbehinderte Menschen nach Art

Lfd. Nr.	Verwaltungsbezirk	Insgesamt	Verlust oder Teilverlust von Gliedmaßen	Funktions-einschränkung von Gliedmaßen	Funktions-einschränkung der Wirbelsäule und des Rumpfes, Deformierung des Brustkorbes
	Kreisfreie Städte				
1	Brandenburg an der Havel	5 888	97	652	450
2	Cottbus	9 737	142	1 539	614
3	Frankfurt (Oder)	6 897	49	948	825
4	Potsdam	10 022	136	1 210	791
	Landkreise				
5	Barnim	18 387	113	2 680	2 567
6	Dahme-Spreewald	14 238	176	2 246	1 257
7	Elbe-Elster	11 288	168	2 141	861
8	Havelland	9 994	141	1 157	897
9	Märkisch-Oderland	17 361	160	2 442	2 202
10	Oberhavel	13 894	200	1 607	1 221
11	Oberspreewald-Lausitz	12 008	203	2 084	808
12	Oder-Spree	18 665	154	2 575	2 409
13	Ostprignitz-Ruppin	7 937	113	842	594
14	Potsdam-Mittelmark	11 729	180	1 401	944
15	Prignitz	5 889	110	773	463
16	Spree-Neiße	12 433	181	2 148	812
17	Teltow-Fläming	11 205	160	1 498	908
18	Uckermark	12 487	127	1 884	1 496
19	Land Brandenburg	210 059	2 610	29 827	20 119

**der schwersten Behinderung (Oberkategorien)**

Blindheit und Sehbehinderung	Sprach- oder Sprechstörungen, Taubheit, Schwerhörigkeit, Gleichgewichtsstörungen	Verlust einer Brust oder beider Brüste, Entstellungen u. a.	Beeinträchtigung der Funktion von inneren Organen bzw. Organsystemen	Querschnittslähmung, zerebrale Störungen, geistig-seelische Behinderungen, Suchtkrankheiten	Sonstige und ungenügend bezeichnete Behinderungen	Lfd. Nr.
496	283	178	1 667	1 430	635	1
535	460	358	3 129	2 220	740	2
364	262	201	2 061	1 366	821	3
789	500	370	3 102	1 917	1 207	4
820	647	510	5 295	3 499	2 256	5
740	507	496	4 571	3 003	1 242	6
551	476	321	3 600	2 332	838	7
680	464	343	2 994	1 980	1 338	8
831	626	530	5 291	3 092	2 187	9
947	617	441	4 265	2 733	1 863	10
751	529	383	3 862	2 551	837	11
904	730	537	5 473	3 628	2 255	12
540	314	244	2 294	2 123	873	13
795	563	467	3 570	2 327	1 482	14
452	289	194	1 576	1 354	678	15
828	514	383	4 087	2 588	892	16
769	487	371	3 250	2 414	1 348	17
623	566	362	3 532	2 496	1 401	18
12 415	8 834	6 689	63 619	43 053	22 893	19

## 2.3 Schwerbehinderte Menschen nach Grad der Behinderung

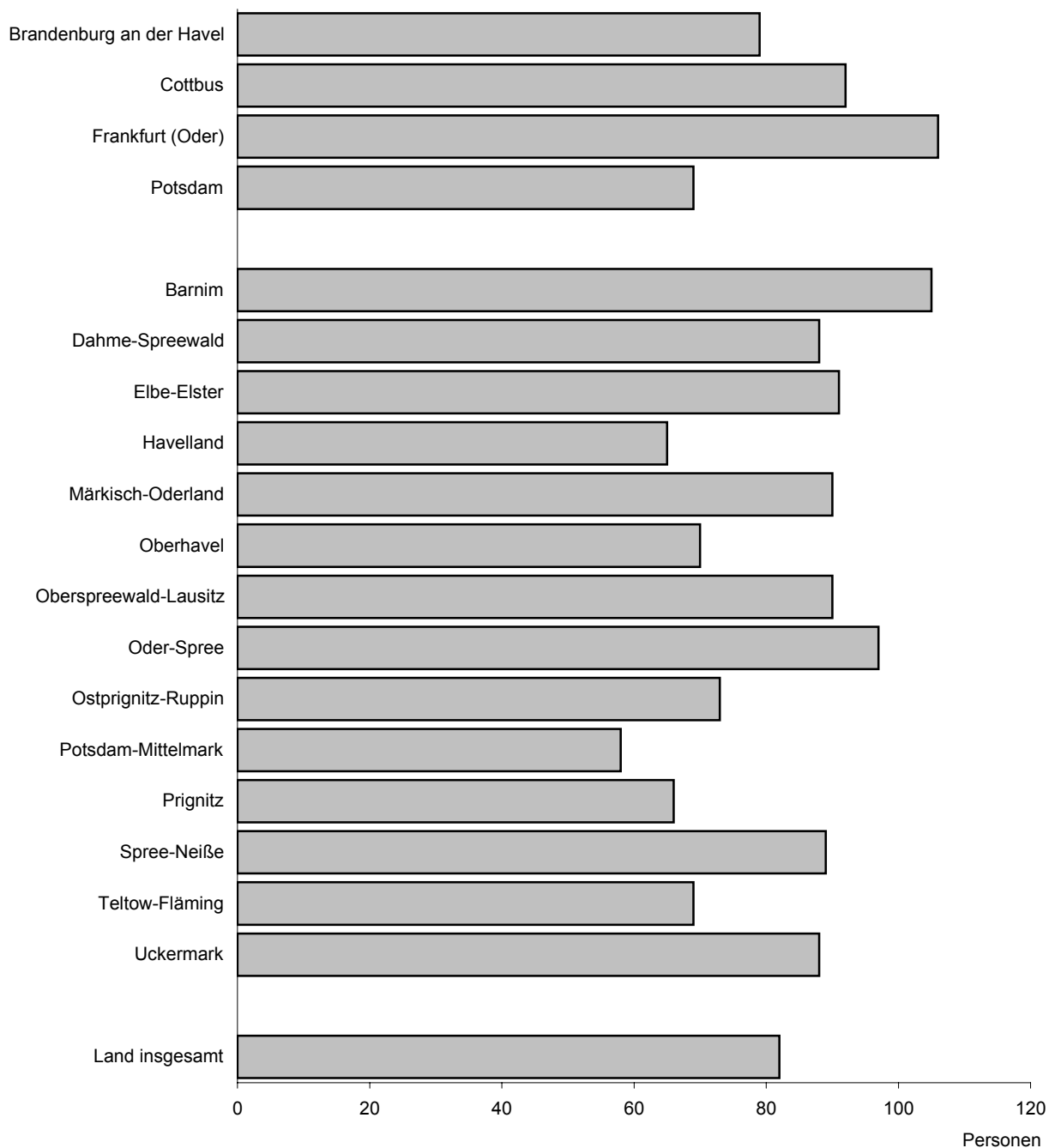
Verwaltungsbezirk	Insgesamt		Grad der Behinderung					
	Anzahl	%	50	60	70	80	90	100
<b>Kreisfreie Städte</b>								
Brandenburg an der Havel	5 888	2,8	1 546	827	637	775	373	1 730
Cottbus	9 737	4,6	2 709	1 540	1 100	1 384	557	2 447
Frankfurt (Oder)	6 897	3,2	1 758	1 197	811	848	425	1 858
Potsdam	10 022	4,7	2 835	1 564	1 192	1 363	631	2 437
<b>Landkreise</b>								
Barnim	18 387	8,7	5 003	3 070	2 272	2 089	1 039	4 914
Dahme-Spreewald	14 238	6,7	4 257	2 447	1 656	1 856	816	3 206
Elbe-Elster	11 288	5,3	3 253	1 884	1 332	1 535	572	2 712
Havelland	9 994	4,7	2 943	1 579	1 133	1 300	598	2 441
Märkisch-Oderland	17 361	8,2	4 611	2 952	2 088	2 153	1 088	4 469
Oberhavel	13 894	6,6	4 128	2 123	1 582	1 707	858	3 496
Oberspreewald-Lausitz	12 008	5,7	3 452	1 982	1 330	1 574	661	3 009
Oder-Spree	18 665	8,8	4 973	3 196	2 260	2 217	1 035	4 984
Ostprignitz-Ruppin	7 937	3,7	2 242	1 086	774	1 084	463	2 288
Potsdam-Mittelmark	11 729	5,5	3 455	1 816	1 239	1 574	703	2 942
Prignitz	5 889	2,8	1 677	867	609	841	347	1 548
Spree-Neiße	12 433	5,9	3 433	2 005	1 497	1 710	619	3 169
Teltow-Fläming	11 205	5,3	3 293	1 841	1 202	1 498	640	2 731
Uckermark	12 487	5,9	3 223	2 068	1 497	1 521	735	3 443
<b>Land Brandenburg</b>	<b>210 059</b>	<b>100,0</b>	<b>58 791</b>	<b>34 044</b>	<b>24 211</b>	<b>27 029</b>	<b>12 160</b>	<b>53 824</b>

## 2.4 Schwerbehinderte Menschen je 1000 Einwohner<sup>\*)</sup> nach Altersgruppen

Verwaltungsbezirk	Insgesamt	davon im Alter von ... bis unter ... Jahren						
		unter 6	6 – 15	15 – 25	25 – 45	45 – 60	60 – 65	65 und mehr
<b>Kreisfreie Städte</b>								
Brandenburg an der Havel	79	6	21	18	37	77	113	181
Cottbus	92	8	19	20	38	85	143	257
Frankfurt (Oder)	106	6	20	24	44	118	182	271
Potsdam	69	5	14	17	25	74	121	201
<b>Landkreise</b>								
Barnim	105	7	19	23	38	111	216	281
Dahme-Spreewald	88	7	14	20	29	87	161	237
Elbe-Elster	91	7	12	24	36	88	163	223
Havelland	65	6	12	19	28	72	121	171
Märkisch-Oderland	90	6	16	21	34	96	182	241
Oberhavel	70	6	11	16	26	73	137	190
Oberspreewald-Lausitz	90	9	15	21	35	85	153	218
Oder-Spree	97	7	20	24	39	102	190	239
Ostprignitz-Ruppin	73	4	16	22	35	83	127	172
Potsdam-Mittelmark	58	6	13	17	24	59	112	155
Prignitz	66	7	16	21	33	73	95	140
Spree-Neiße	89	9	15	21	34	83	162	234
Teltow-Fläming	69	8	12	20	28	77	132	182
Uckermark	88	6	18	24	39	102	157	202
<b>Land Brandenburg</b>	<b>82</b>	<b>7</b>	<b>15</b>	<b>21</b>	<b>32</b>	<b>85</b>	<b>150</b>	<b>211</b>

<sup>\*)</sup> Bevölkerungsstand 31.12.2004




### Schwerbehinderte je 1 000 Einwohner<sup>\*)</sup> am 31.Dezember 2005






<sup>\*)</sup> Bevölkerungsstand: 31.12.2004



# Veröffentlichungen des Landesbetriebes für Datenverarbeitung und Statistik (Land Brandenburg) im April 2006

Veröffentlichungen können beim Landesbetrieb für Datenverarbeitung und Statistik Brandenburg - Dezernat Informationsmanagement - Postfach 60 10 52, 14410 Potsdam (Dortustraße 46), Fax: 0331 39-418, E-Mail: [vertrieb@lds.brandenburg.de](mailto:vertrieb@lds.brandenburg.de) bezogen werden.  
Medium der Veröffentlichungen:  - Print,  - Disketten,  - CD-ROM, [www - kostenloser Download unter www.lds-bb.de/ldsbb/download](http://www.lds-bb.de/ldsbb/download).

Kennziffer	Titel	Preis in EUR		
		www		 / 
A I 9 - j/05	Einbürgerungen 2005	X	5,15	20,00
A IV 14 - j/05	Schwangerschaftskonflikt-, Schwangerschaftsberatung, Familienplanung und Sexualaufklärung 2005	X	6,45	20,00
	Arbeitsmarkt			
A VI 7 - m 02/06	- Februar 2006	X	6,05	20,00
A VI 7 - m 03/06	- März 2006	X	6,05	20,00
B II 1 - j/05	Oberstufenzentren und berufliche Schulen in freier Trägerschaft, Schuljahr 2005/2006	X	6,95	20,00
B II 6 - j/05	Ausbildungsstätten für Fachberufe des Gesundheitswesens am 30.11.2005	X	5,50	20,00
B II 9 - j/05	Oberstufenzentren und berufliche Schulen in freier Trägerschaft, Schuljahr 2005/2006 - Ergebnisse nach Verwaltungsbezirken	X	7,90	20,00
B III 1/2 - j/05	Studierende an Hochschulen Wintersemester 2005/2006, Endgültiges Ergebnis	X	7,15	20,00
B III 3/1 - j/05	Akademische und staatliche Abschlussprüfungen, Sommersemester und Prüfungsjahr 2005	X	7,90	20,00
B III 5 - j/05	Räume an Hochschulen 2005	X	6,00	20,00
	Schlachtungen und Fleischerzeugung			
C III 2 - m 12/05	- Dezember und Jahr 2005	X	5,25	20,00
C III 2 - m 01/06	- Januar 2006	X	5,25	20,00
C III 2 - m 02/06	- Februar 2006	X	5,25	20,00
	Verarbeitendes Gewerbe sowie Bergbau und Gewinnung von Steinen und Erden			
E I 1; 3 - m 02/06	- Betriebsergebnisse und Auftragseingangsindex, Februar 2006	X	7,15	20,00
E I 2 - m 02/06	- Produktionsindex, Februar 2006	X	5,55	20,00
E II 1 - m 02/06	Vorbereitende Baustellenarbeiten, Hoch- und Tiefbau (Bauhauptgewerbe), Februar 2006	X	6,15	20,00
	Baugenehmigungen und Baufertigstellungen			
F II 1; 2 - m 01/06	- Januar 2006	X	5,95	20,00
F II 1; 2 - m 02/06	- Februar 2006	X	5,95	20,00
G I 1 - m 02/06	Umsatz und Beschäftigung im Einzelhandel sowie Kraftfahrzeughandel -Messzahlen- - Februar 2006, Vorläufiges Ergebnis	X	5,40	20,00
G III 1; 3 - m 01/06	Aus- und Einfuhr Januar 2006, Vorläufige Ergebnisse		3,30	
G IV 1 - m 02/06	Gäste und Übernachtungen im Fremdenverkehr, Februar 2006	X	6,75	20,00
G IV 3 - m 02/06	Umsatz und Beschäftigung im Gastgewerbe -Messzahlen- - Februar 2006, Vorläufiges Ergebnis	X	5,50	20,00
	Straßenverkehrsunfälle			
H I 1 - m 02/06	- Februar 2006, Vorläufiges Ergebnis	X	5,15	20,00
H I 1 - m 01/06	- Januar 2006, Endgültiges Ergebnis	X	3,30	
M I 2 - m 04/06	Verbraucherpreisindex, April 2006	X	6,45	20,00
N I 1 - vj 1/06	Verdienste und Arbeitszeiten im Produzierenden Gewerbe, Handel, Kredit- und Versicherungsgewerbe, Januar 2006	X	5,95	20,00